

Löner för tjänstemän inom privat sektor 2009

Salaries of non-manual workers in the private sector 2009

I korta drag

Korrigerad 2012-08-31

2009 års uppgifter avseende månadslöner per utbildningsinriktning i Tabell 7 är reviderade på grund av ett bearbetningsfel i 2009 års version av utbildningsregistret.

Den genomsnittliga totallönen för tjänstemän i privat sektor var 33 500 kronor år 2009.

Mellan 2008 och 2009 ökade den genomsnittliga totala månadslönen för tjänstemän i privat sektor med 2,7 procent till 33 500 kronor. För kvinnor var ökningen 3,6 procent och för män 2,1 procent.

I dessa löneökningstal ingår, förutom faktiska löneökningar, även strukturella effekter till följd av populationsförändringar och urvalsrotation, se även avsnittet "Bra att veta". Från och med 2008 års undersökning har näringsgren klassificerats enligt Standard för svensk näringsgrensindelning 2007 (SNI 2007). Tidigare har SNI 2002 använts. Övergången till SNI 2007 stör jämförelser med tidigare års statistikuppgifter, dels p.g.a. en förändrad struktur i urvalet, dels p.g.a. att redovisningsgrupperingen efter näringsgren förändrats.

Den genomsnittliga totala månadslönen var högst inom kreditinstitut och försäkringsbolag och lägst bland företag i utbildningsverksamhet.

Kvinnornas genomsnittliga totala månadslön var 29 200 kronor och männens 36 800 kronor. Kvinnors genomsnittslön motsvarar 79 procent av mäns lön, vilket innebär att relationen mellan kvinnors och mäns löner, i stort sett, är oförändrad sedan föregående år. En stor del av löneskillnaden mellan könen förklaras av att kvinnor och män i hög utsträckning har olika yrken.

Medlingsinstitutet

National Mediation Office

Linda Holmlund
tfn 08-545 292 40
linda.holmlund@mi.se



Statistiska centralbyrån
Statistics Sweden

Daniel Svensson
tfn 019-17 64 04
daniel.svensson@scb.se
Andreas Blomquist
tfn 019-17 65 09
andreas.blomquist@scb.se

Statistiken har producerats av SCB på uppdrag av Medlingsinstitutet, som ansvarar för officiell statistik inom området.

ISSN 1654-2967 Serie AM – Arbetsmarknad. Utkom den 25 maj 2010.
URN:NBN:SE:SCB-2009-AM62SM1001_pdf
Tidigare publicering: Se avsnittet Fakta om statistiken.
Utgivare av Statistiska meddelanden är Stefan Lundgren, SCB.

Innehåll

Statistiken med kommentarer	3
Faktaruta	3
Ålders- och könsfördelning	4
Löneutveckling 2000–2009	4
Reallöneutveckling 1976–2009 för heltidsanställda industritjänstemän	4
Lönespridning	5
Tabeller	7
Teckenförklaring	7
1. Genomsnittlig total månadslön i kronor efter region och kön	7
2. Genomsnittlig total månadslön och lönespridning i kronor efter yrkesgrupp (SSYK) och kön	8
3. Genomsnittlig månadslön i kronor efter yrkesgrupp (SSYK) och kön	14
4. Genomsnittlig månadslön i kronor efter yrkesgrupp (SSYK), ålder och kön	20
5. Genomsnittlig månadslön i kronor efter yrkesgrupp (SSYK), region och kön	31
6. Antal anställda efter månadslöneintervall (total månadslön) i kronor och kön	42
7. Genomsnittlig total månadslön och lönespridning i kronor efter utbildningsinriktning och kön	43
8. Genomsnittlig total månadslön och lönespridning i kronor efter utbildningsnivå och kön	44
9. Genomsnittlig månadslön i kronor efter näringsgren, anställningsform och kön	45
10. Genomsnittlig total månadslön, absoluta tal i kronor, löneutveckling och reallöneutveckling i procent för heltidsanställda i gruv- och tillverkningsindustrin (SNI B+C) 1947-2009 efter kön	64
Fakta om statistiken	65
Detta omfattar statistiken	65
Definitioner och förklaringar	66
Så görs statistiken	67
Statistikens tillförlitlighet	68
Osäkerhetskällor	68
Bra att veta	70
Annan statistik	71
In English	72
Summary	72
List of tables	72
List of terms	73

Statistiken med kommentarer

Faktaruta

Heltidslöner

De löneuppgifter som ligger till grund för denna publikation bygger på insamlade data om såväl deltidslöner som heltidslöner. Deltidslönerna har räknats om till motsvarande heltidslöner.

Lönebegrepp

Tid- och prestationslön avser överenskommen fast lön, fasta tillägg, ackordskompensation och rörlig lön. I rörlig lön ingår prestations- och ackordslön, provision, tantiem o.d.

Lön för arbetad tid avser *Tid- och prestationslön* samt OB-/skifttillägg och tillägg för risk, smuts, värme o.d.

Totallön avser *Lön för arbetad tid* samt förmåner, jour- och beredskapsersättning, väntetids- och restidsersättning utanför ordinarie arbetstid.

Övertidsersättning ingår inte. Antals- och löneuppgifterna är avrundade.

Observera att lön och inkomst är två skilda begrepp

Inkomsten påverkas bland annat av arbetstidens längd och inkluderar även andra inkomstslag än lön. Det innebär att två personer med samma timlön kan ha olika inkomster, beroende på sysselsättningsgrad, eventuell frånvaro eller övertid samt övriga inkomstslag.

I detta Statistiska meddelande redovisas månadslöner. Inkomststatistik redovisas bl.a. i Inkomst och förmögenhetsregistret (IoF) och Hushållens ekonomi (HEK).

Lön

- Är ersättning för utfört arbete under en given **tidsenhet**, till exempel månad eller timme
- Redovisas huvudsakligen som månadslön – deltidslöner omräknas till **heltidslöner**

Användningsområde

Begreppet lön är lämpligt att använda vid t.ex. analys av jämställdhet på arbetsmarknaden och jämförelser mellan näringsgrenar, yrkes-, ålders- och utbildningsgrupper

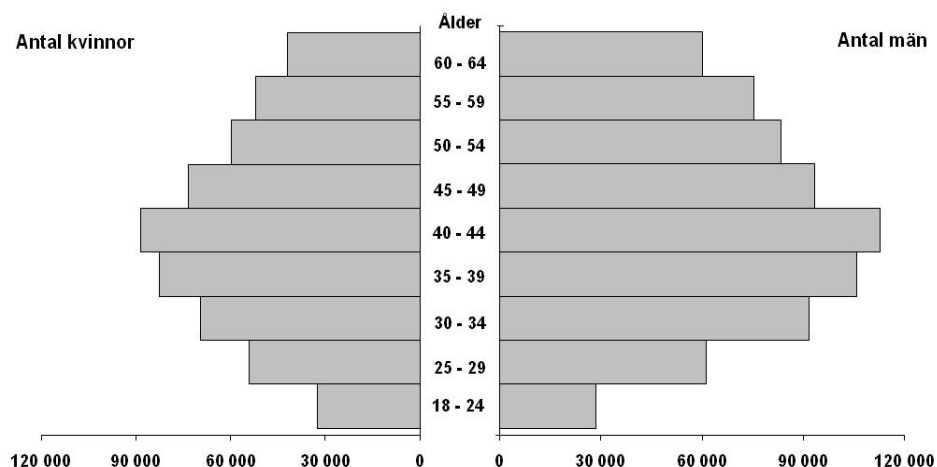
Inkomst

- Kan, förutom lön, inkludera kapitalinkomst, transfereringar med mera, erhållna under en given **tidsperiod**, vanligtvis ett år
- Redovisas i form av **årsinkomster**
- Påverkas till exempel av hel-/deltidsarbete, övertid och frånvaro

Begreppet inkomst kan användas för att t.ex. analysera fördelningsfrågor och budgeteffekter

Ålders- och könsfördelning

Nedanstående diagram visar antalet tjänstemän inom privat sektor uppdelat på kön och åldersgrupper. Kvinnorna utgör knappt 44 procent av de anställda. Endast i åldersgruppen 18–24 år är kvinnorna fler än männen.



Löneutveckling 2000–2009

I början av perioden motsvarade kvinnors genomsnittliga månadslön 76 procent av mäns lön, för att i slutet av perioden öka till 79 procent. Om hänsyn tas till olika strukturella skillnader mellan könen genom s.k. standardvägning kan en stor del av löneskillnaderna förklaras. Standardvägda uppgifter, senast för år 2008, redovisas i *Lönestrukturstatistik, hela ekonomin* på SCB:s webbplats, www.scb.se. År 2008 motsvarade kvinnors genomsnittliga timlön efter standardvägning 89 procent av mäns lön.

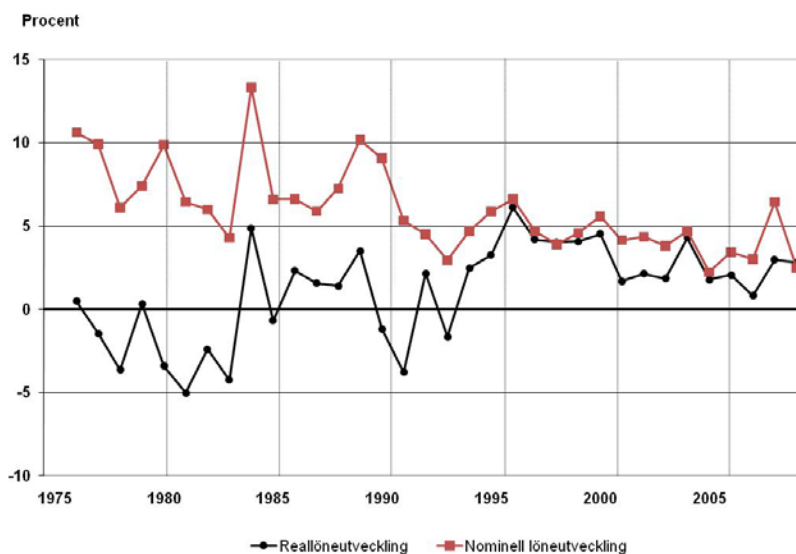
Genomsnittlig månadslön (totallön) och procentuell förändring sedan föregående år

År	Kvinnor		Män		Totalt	
	Lön	%	Lön	%	Lön	%
2000	20 500	5,1	27 100	5,0	24 200	4,8
2001	21 600	5,4	28 400	4,8	25 500	5,4
2002	22 400	3,7	29 300	3,2	26 300	3,1
2003	23 200	3,6	30 100	2,7	27 100	3,0
2004	24 200	4,3	31 500	4,7	28 300	4,4
2005	25 000	3,3	32 300	2,5	29 100	2,8
2006	25 800	3,2	33 100	2,5	29 900	2,7
2007	26 800	3,8	34 400	4,0	31 100	4,0
2008	28 200	5,2	36 100	4,9	32 600	4,8
2009	29 200	3,6	36 800	2,1	33 500	2,7

Reallöneutveckling 1976–2009 för heltidsanställda industritjänstemän

Med reallön menas löns köpkraft efter det att prisförändringar räknats bort. Efter en period med negativ reallöneutveckling under andra halvan av 70-talet och början av 80-talet var reallöneutvecklingen positiv fram till 90-talets inledning, då reallönerna minskade. De senaste 10 åren har reallöneökningen varierat mellan 0,8 och 4,5 procent. Mellan 2008 och 2009 ökade reallönerna för heltidsanställda industritjänstemän med 2,8 procent. För att beräkna inflationen och reallöneutvecklingen respektive år har årsgenomsnittet för konsumentprisindex (KPI) använts. Diagrammet nedan visar nominell löneutveckling och reallöne-

utveckling mellan 1976 och 2009. Ytterligare uppgifter om löneutvecklingen inom industrin redovisas i tabell 10.



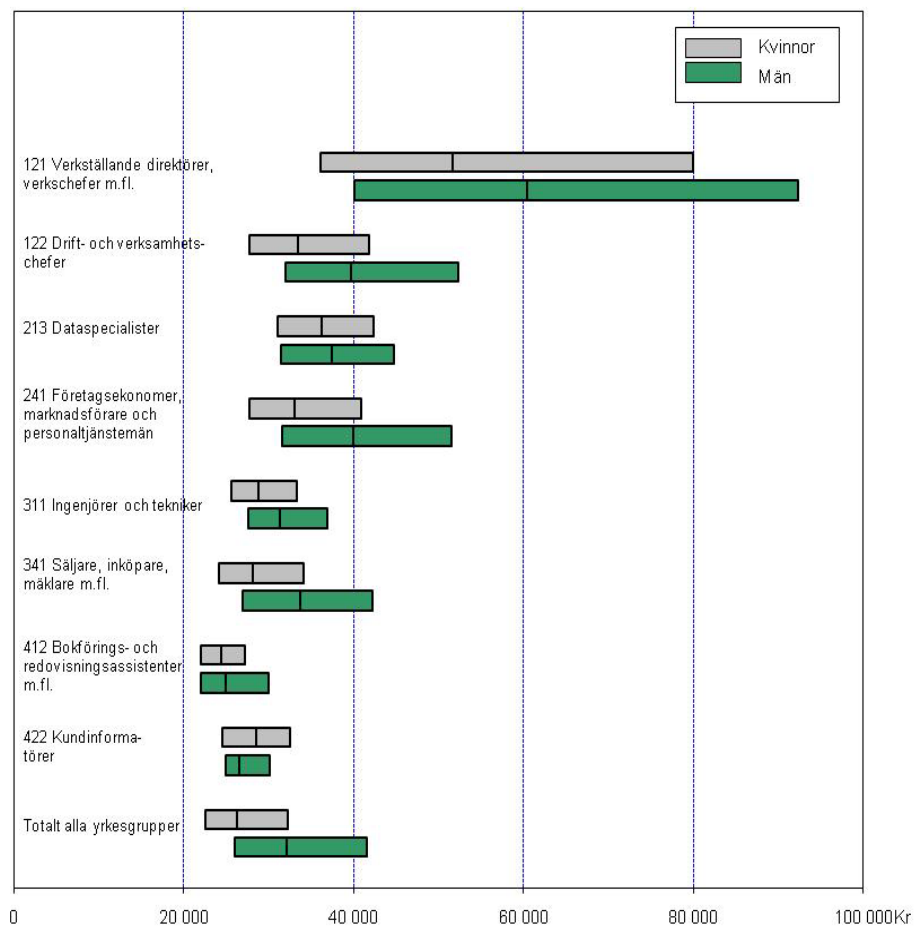
Lönespridning

Diagrammet nedan visar lönespridningen för kvinnor och män i några yrkesgrupper. Boxarna i diagrammet anger undre kvartilen (vänstra kanten av boxen), medianen (linjen i boxen) samt övre kvartilen (högra kanten av boxen). Med undre kvartil, median och övre kvartil menas att 25, 50 respektive 75 procent av individerna har en lägre lön än värdet.

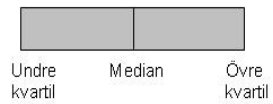
Lönespridningen är betydligt större bland tjänstemän än bland arbetare. Kvoten mellan den övre och den undre kvartilen är för tjänstemän 1,58 mot 1,28 för arbetare i privat sektor.

Lönebegreppet i diagrammet är *Totallön*. Diagrammet ger en fingervisning om hur lönespridningen ser ut, men utan vetskap om den bakomliggande strukturen i respektive yrkesgrupp är det vanskligt att dra några slutsatser om orsakerna. Skillnader i lön mellan kvinnor och män inom en yrkesgrupp kan till exempel bero på att kvinnor och män återfinns i *olika yrken inom yrkesgruppen* och att dessa yrken har olika lönenivåer. Skillnader i ålderssammansättning eller utbildning är andra exempel på faktorer som kan bidra till att förklara löneskillnader mellan olika grupper.

Uppgifterna i tabellerna i denna publikation indelas enligt Standard för svensk yrkesklassificering (SSYK) på tresiffrig nivå (yrkesgrupper). Uppgifter fördelade på SSYK fyrsiffrig nivå (yrke) avseende 2009 publiceras i statistikdatabasen på www.scb.se i samband med publiceringen av detta Statistiska meddelande, samt tillsammans med statistiken för offentlig sektor i *Lönestrukturstatistik, hela ekonomin* i september 2010.



Tolka diagrammet så här:



Undre kvartil - 25 procent av individerna har lägre lön
 Median - 50 procent av individerna har lägre lön
 Övre kvartil - 75 procent av individerna har lägre lön

Tabeller

Teckenförklaring

Explanation of symbols

..	Uppgift inte tillgänglig, för osäkerheter för att anges eller borttagen av sekretesskäl	Data not available, too uncertain or not published for reasons of confidentiality
----	---	---

1. Privat sektor, tjänstemän 2009. **Genomsnittlig total månadslön i kronor efter region¹ och kön**

1. Private sector, non-manual workers 2009. Average total monthly salary in SEK by region and sex

Region	Antal			Månadslön		
	Kvinnor	Män	Totalt	Kvinnor	Män	Totalt
Samtliga	554 400	712 100	1 266 400	29 200	36 800	33 500
1 Stockholm	222 300	246 000	468 300	31 800	41 700	37 000
2 Östra Mellansverige	67 700	92 400	160 100	26 800	34 100	31 000
3 Småland med öarna	33 800	51 300	85 100	26 100	33 000	30 300
4 Sydsverige	70 400	97 900	168 300	28 700	35 400	32 600
5 Västsverige	96 700	132 000	228 700	28 300	35 600	32 500
6 Norra Mellansverige	30 500	45 500	76 000	26 100	32 700	30 000
7 Mellersta Norrland	16 200	21 200	37 400	25 800	31 600	29 100
8 Övre Norrland	16 900	25 800	42 600	25 800	31 700	29 400

1) Regionerna är indelade enligt följande: 1: Stockholms län, 2: Södermanlands, Uppsala, Västmanlands, Örebro och Östergötlands län, 3: Gotlands, Kalmar, Kronobergs och Jönköpings län, 4: Blekinge och Skåne län, 5: Västra Götalands och Hallands län, 6: Gävleborgs, Dalarnas och Värmlands län, 7: Jämtlands och Västernorrlands län, 8: Norrbottens och Västerbottens län. Kvaliteten på denna variabel kan vara bristfällig, dels p.g.a. att urvalet inte tar hänsyn till region, dels p.g.a. samredovisning, d.v.s. att all personal på företaget redovisas på en region.

2. Privat sektor, tjänstemän 2009¹. Genomsnittlig total månadslön och lönespridning i kronor efter yrkesgrupp (SSYK) och kön

2. Private sector, non-manual workers 2009. Average total monthly salary and salary dispersion in SEK by occupational group (SSYK) and sex

För förklaring av spridningsmått se Fakta om statistiken, avsnitt Detta omfattar statistiken – Statistiska mått.

SSYK	Yrkesgrupp	Kön	Antal	Total månadslön			
				Genomsnitt	Undre kvartil	Median	Övre kvartil
	Samtliga	Kvinnor	554 400	29 200	22 500	26 300	32 300
		Män	712 100	36 800	26 100	32 200	41 600
		Totalt	1 266 400	33 500	24 000	29 400	38 000
121	Verkställande direktörer, verkschefer m.fl.	Kvinnor	1 800	63 100	36 100	51 600	80 000
		Män	12 300	76 300	40 100	60 400	92 400
		Totalt	14 000	74 700	40 000	60 000	90 000
122	Drift- och verksamhetschefer	Kvinnor	9 900	37 200	27 700	33 400	41 800
		Män	29 500	45 400	32 000	39 700	52 300
		Totalt	39 400	43 300	30 500	38 000	49 900
123	Chefer för särskilda funktioner	Kvinnor	18 900	48 500	35 100	44 300	56 300
		Män	44 900	55 300	39 000	50 000	64 000
		Totalt	63 800	53 300	37 600	48 200	61 900
131	Chefer för mindre företag och enheter	Kvinnor	11 800	32 700	24 600	29 300	35 800
		Män	30 200	37 700	26 700	32 500	42 000
		Totalt	42 000	36 300	26 100	31 300	40 200
211	Fysiker, kemister m.fl.	Kvinnor	1 900	39 400	30 600	36 500	43 600
		Män	2 500	43 600	33 300	40 400	49 700
		Totalt	4 400	41 800	32 000	38 600	47 100
212	Matematiker och statistiker	Kvinnor	300	39 300	32 300	35 400	42 500
		Män	..	42 400	31 700	37 900	48 200
		Totalt	1 200	41 400	31 700	37 400	46 900
213	Dataspecialister	Kvinnor	16 200	37 700	31 000	36 200	42 300
		Män	62 500	39 400	31 500	37 500	44 800
		Totalt	78 600	39 100	31 300	37 200	44 200
214	Civilingenjörer, arkitekter m.fl.	Kvinnor	14 800	35 500	29 000	33 700	40 000
		Män	55 800	38 900	31 300	36 900	44 800
		Totalt	70 600	38 200	30 800	36 000	43 800
221	Specialister inom biologi, jord- och skogsbruk m.m.	Kvinnor	1 600	38 000	29 800	36 200	43 200
		Män	1 200	38 300	29 000	36 200	43 200
		Totalt	2 800	38 100	29 400	36 200	43 200

1) Vid jämförelser med tidigare år kan lönenivån för vissa grupper ha ändrats kraftigt p.g.a. strukturella förändringar och/eller rotation i urvalet.

2. forts

SSYK	Yrkesgrupp	Kön	Antal	Total månadslön			
				Genomsnitt	Undre kvartil	Median	Övre kvartil
222	Hälso- och sjukvårdsspecialister	Kvinnor	5 000	44 600	32 700	40 000	54 300
		Män	4 600	50 400	35 000	45 000	64 300
		Totalt	9 600	47 400	34 000	41 600	60 000
223	Barnmorskor; sjuksköterskor med särskild kompetens	Kvinnor	3 700	31 500	28 000	30 300	33 800
		Män	..	31 500	28 900	30 500	32 800
		Totalt	4 400	31 500	28 200	30 500	33 600
231	Universitets- och högskollärare	Kvinnor	..	32 000	25 000	30 400	35 800
		Män
		Totalt	2 500	36 200	26 200	33 200	42 000
232	Gymnasielärare m.fl.	Kvinnor	4 500	26 700	24 000	25 800	27 900
		Män	4 700	27 100	24 300	26 100	28 500
		Totalt	9 300	26 900	24 100	26 000	28 200
233	Grundskollärare	Kvinnor	6 300	25 100	22 900	24 900	26 800
		Män	2 400	25 400	23 100	25 300	27 400
		Totalt	8 700	25 200	23 000	25 000	27 000
234	Speciallärare m.fl.	Kvinnor	..	25 000	23 000	26 000	27 400
		Män
		Totalt	..	25 000	23 000	25 600	27 400
235	Andra pedagoger med teoretisk specialistkompetens	Kvinnor	2 700	28 000	23 600	26 000	30 900
		Män	2 500	30 700	25 100	28 500	34 500
		Totalt	5 200	29 300	24 000	27 400	32 000
241	Företagsekonomer, marknadsförare och personaltjänstemän	Kvinnor	38 600	36 000	27 800	33 100	40 900
		Män	35 500	45 200	31 600	40 000	51 500
		Totalt	74 000	40 400	29 200	36 000	46 000
242	Jurister	Kvinnor	2 900	46 700	32 000	42 800	54 900
		Män	3 200	52 100	35 000	43 300	62 600
		Totalt	6 100	49 500	34 700	43 300	59 000
243	Arkivarier, bibliotekariéer m.fl.	Kvinnor	500	28 200	23 900	26 900	30 600
		Män	..	26 000
		Totalt	..	27 000	28 600
244	Samhälls- och språkvetare	Kvinnor	..	28 500	22 500	25 900	31 000
		Män	..	32 600	23 100	27 000	39 000
		Totalt	..	30 300	23 000	26 300	32 000

2. forts

SSYK	Yrkesgrupp	Kön	Antal	Total månadslön			
				Genomsnitt	Undre kvartil	Median	Övre kvartil
245	Journalister, konstnärer, skådespelare m.fl.	Kvinnor	14 100	31 300	26 000	29 800	34 600
		Män	13 300	33 400	26 800	31 200	37 400
		Totalt	27 400	32 300	26 300	30 500	36 000
246	Präster m.fl.	Kvinnor	1 300	33 000	29 600	31 700	35 300
		Män	2 000	35 100	30 500	33 700	40 100
		Totalt	3 300	34 200	30 000	32 700	39 000
248	Administratörer i intresseorganisationer	Kvinnor	3 700	30 800	24 900	29 900	35 900
		Män	3 000	34 600	27 200	34 300	39 300
		Totalt	6 700	32 500	25 600	32 000	37 300
249	Psykologer, socialsekreterare m.fl.	Kvinnor	4 100	29 100	25 600	28 400	32 000
		Män	1 300	30 900	25 700	30 000	35 200
		Totalt	5 400	29 500	25 700	28 700	32 600
311	Ingenjörer och tekniker	Kvinnor	16 600	30 400	25 600	28 800	33 300
		Män	87 200	33 200	27 700	31 400	37 000
		Totalt	103 800	32 800	27 300	31 000	36 400
312	Datatekniker och dataoperatörer	Kvinnor	7 100	28 800	23 000	27 500	33 200
		Män	27 900	31 800	25 700	30 200	36 200
		Totalt	35 000	31 200	25 000	29 900	35 700
313	Fotografer; ljud- och bildtekniker, sjukhustekniker m.f	Kvinnor	1 100	25 300	21 700	24 900	28 100
		Män	3 300	27 700	24 000	26 800	31 500
		Totalt	4 500	27 100	23 000	26 000	30 600
314	Piloter, fartygsbefäl m.fl.	Kvinnor	500	53 200	..	54 700	62 000
		Män	..	49 200	65 000
		Totalt	3 800	49 700	64 300
315	Säkerhets- och kvalitetsinspektörer	Kvinnor	700	31 500	26 700	29 200	33 500
		Män	4 000	31 400	25 000	28 500	35 200
		Totalt	4 700	31 400	25 000	28 800	34 900
321	Lantmästare, skogsmästare m.fl.	Kvinnor	..	26 800	24 400	26 100	28 600
		Män	1 600	30 500	27 500	29 300	33 400
		Totalt	1 900	30 000	26 100	28 500	33 000
322	Sjukgymnaster, tandhygienister m.fl.	Kvinnor	9 300	27 100	23 900	26 500	29 600
		Män	1 500	29 900	25 200	28 700	32 900
		Totalt	10 800	27 500	24 000	26 600	30 300

2. forts

SSYK	Yrkesgrupp	Kön	Antal	Total månadslön			
				Genomsnitt	Undre kvartil	Median	Övre kvartil
323	Sjuksköterskor	Kvinnor	11 200	29 900	26 400	29 400	32 800
		Män	1 100	31 400	26 900	30 500	36 400
		Totalt	12 300	30 100	26 400	29 500	33 000
324	Laboratorieassistenter, biomedicinska analytiker	Kvinnor	1 400	26 000	23 100	25 500	28 700
		Män	200	26 100	23 000	25 400	28 000
		Totalt	1 700	26 000	23 100	25 400	28 400
331	Förskollärare och fritidspedagoger	Kvinnor	8 200	23 800	21 900	23 800	25 200
		Män	600	23 100	21 000	23 000	25 000
		Totalt	8 800	23 700	21 900	23 700	25 200
332	Andra lärare och instruktörer	Kvinnor	1 300	25 100	21 000	23 600	26 900
		Män	1 800	26 500	21 600	25 300	27 800
		Totalt	3 100	25 900	21 000	24 400	27 800
341	Säljare, inköpare, mäklare m.fl.	Kvinnor	58 500	30 700	24 100	28 100	34 100
		Män	96 300	37 700	27 000	33 700	42 200
		Totalt	154 700	35 000	25 600	31 100	39 600
342	Agenter, förmedlare m.fl.	Kvinnor	4 200	27 100	23 400	25 700	29 500
		Män	..	29 400	25 000	27 300	31 600
		Totalt	10 400	28 500	23 900	26 400	31 100
343	Redovisningsekonomer, administrativa assistenter m.fl.	Kvinnor	37 800	28 300	23 800	27 000	31 300
		Män	10 100	32 600	25 400	29 300	36 100
		Totalt	47 900	29 200	24 000	27 500	32 200
346	Behandlingsassistenter, fritidsledare m.fl.	Kvinnor	6 300	22 900	20 600	22 400	25 100
		Män	3 000	22 800	20 300	22 400	25 400
		Totalt	9 300	22 900	20 500	22 400	25 200
347	Tecknare, underhållare, professionella idrottsutövare m	Kvinnor	3 900	28 400	22 000	26 400	31 400
		Män	6 500	29 400	22 100	26 200	33 000
		Totalt	10 400	29 000	22 100	26 300	32 500
348	Pastorer m.fl.	Kvinnor
		Män	..	23 700	21 800	23 000	25 000
		Totalt	1 500	22 900	21 500	22 900	24 500
411	Kontorssekreterare och dataregistrera-re	Kvinnor	14 300	25 700	21 900	24 900	28 500
		Män	1 100	26 200	21 100	24 600	28 500
		Totalt	15 300	25 800	21 900	24 900	28 500

2. forts

SSYK	Yrkesgrupp	Kön	Antal	Total månadslön			
				Genomsnitt	Undre kvartil	Median	Övre kvartil
412	Bokförings- och redovisningsassistent- ter m.fl.	Kvinnor	36 100	25 100	22 000	24 400	27 200
		Män	3 900	26 600	22 000	25 000	30 000
		Totalt	39 900	25 200	22 000	24 500	27 400
413	Lager- och transportassistenter m.fl.	Kvinnor	4 100	24 000	20 400	23 400	26 800
		Män	10 100	26 100	22 600	25 000	28 700
		Totalt	14 200	25 500	21 800	24 900	28 200
414	Biblioteksassistenter m.fl.	Kvinnor	200	23 200	19 400	22 500	25 000
		Män
		Totalt	300	22 800	18 900	21 800	24 800
415	Brevbärare m.fl.	Kvinnor
		Män
		Totalt
419	Övrig kontorspersonal	Kvinnor	39 800	24 000	21 000	23 400	26 100
		Män	14 100	26 000	21 600	25 000	29 000
		Totalt	53 900	24 500	21 100	23 800	26 800
421	Kassapersonal m.fl.	Kvinnor	..	25 100	20 800	24 200	30 000
		Män	1 100	24 400	20 100	23 600	28 000
		Totalt	4 300	24 900	20 600	24 100	30 000
422	Kundinformatörer	Kvinnor	22 000	22 400	19 700	21 700	24 200
		Män	6 100	23 300	19 200	22 400	25 800
		Totalt	28 000	22 600	19 600	21 900	24 600
511	Resevärdar m.fl.	Kvinnor	3 000	29 300	24 500	28 600	32 500
		Män	1 500	27 700	25 000	26 600	30 200
		Totalt	4 400	28 800	24 800	27 700	32 200
512	Storhushålls- och restaurangpersonal	Kvinnor	3 700	22 300	20 000	21 800	23 800
		Män	..	24 000	20 400	23 000	26 800
		Totalt	6 500	23 000	20 100	22 000	25 400
513	Vård- och omsorgspersonal m.fl.	Kvinnor	54 600	22 500	20 300	22 200	24 300
		Män	12 100	23 000	20 500	22 800	25 100
		Totalt	66 800	22 600	20 300	22 300	24 400
514	Frisörer och annan servicepersonal (personliga tjänster)	Kvinnor	2 300	24 500	20 000	22 500	25 600
		Män	1 000	24 800	22 000	23 800	26 800
		Totalt	3 200	24 600	20 300	23 000	26 000
515	Säkerhetspersonal	Kvinnor	..	25 400	..	23 800	27 700
		Män	..	25 000	20 900
		Totalt	..	25 200	20 900	..	27 700

2. forts

SSYK	Yrkesgrupp	Kön	Antal	Total månadslön			
				Genomsnitt	Undre kvartil	Median	Övre kvartil
522	Försäljare, detaljhandel; demonstratörer m.fl.	Kvinnor	13 000	23 000	19 200	21 800	25 400
		Män	17 200	27 100	20 000	25 000	31 300
		Totalt	30 300	25 300	20 000	23 300	28 800
724	Elmontörer, tele- och elektronikreparatörer m.fl.	Kvinnor	300	26 200	23 600	25 200	27 800
		Män	8 300	26 900	23 600	26 400	29 700
		Totalt	8 600	26 900	23 600	26 400	29 700
734	Grafiker m.fl.	Kvinnor	..	23 600	20 000	23 000	26 200
		Män	..	26 800	23 000	27 200	29 000
		Totalt	800	25 300	21 000	24 100	27 900
831	Lokförare m.fl.	Kvinnor	300	28 900	26 500	28 400	30 600
		Män	3 100	29 700	27 500	30 000	31 200
		Totalt	3 400	29 600	27 300	29 900	31 200
832	Fordonsförare	Kvinnor
		Män	4 300	23 200	21 100	22 700	25 000
		Totalt	4 800	23 100	20 900	22 600	25 000
912	Städare m.fl.	Kvinnor	2 500	20 600	18 300	20 000	22 200
		Män	1 100	21 900	18 500	21 400	25 100
		Totalt	3 500	21 000	18 400	20 200	22 800
914	Tidningsdistributörer, vaktmästare m.fl.	Kvinnor	800	22 700	19 500	22 400	25 700
		Män	2 000	22 600	20 300	22 000	24 500
		Totalt	2 800	22 600	20 000	22 000	24 700
Yrke okänt		Kvinnor	3 900	33 300	23 500	30 000	40 700
		Män	6 000	39 000	27 500	33 800	43 900
		Totalt	9 900	36 700	25 800	32 500	43 000

3. Privat sektor, tjänstemän 2009¹. **Genomsnittlig månadslön i kronor efter yrkesgrupp (SSYK) och kön**

3. Private sector, non-manual workers 2009. Average monthly salary in SEK by occupational group (SSYK) and sex

KI avser konfidensintervall. För förklaring av konfidensintervall se Fakta om statistiken, avsnitt Statistikens tillförlitlighet - Redovisning av osäkerhetsmått.

SSYK Yrkesgrupp	Kön	Antal	95% KI för Antal	Tid- och prestationslön	Lön för arbetad tid	Totallön	95% KI för Totallön
Samtliga	Kvinnor	554 400 ±	9 649	28 400	28 800	29 200 ±	164
	Män	712 100 ±	12 459	35 700	35 900	36 800 ±	265
	Totalt	1 266 400 ±	18 185	32 500	32 800	33 500 ±	191
121 Verkställande direktörer, verkschefer m.fl.	Kvinnor	1 800 ±	325	61 400	61 400	63 100 ±	5 756
	Män	12 300 ±	977	73 500	73 500	76 300 ±	3 463
	Totalt	14 000 ±	1 024	71 900	72 000	74 700 ±	3 124
122 Drift- och verksamhetschefer	Kvinnor	9 900 ±	771	36 400	36 600	37 200 ±	1 008
	Män	29 500 ±	1 357	43 700	43 800	45 400 ±	778
	Totalt	39 400 ±	1 621	41 900	42 000	43 300 ±	685
123 Chefer för särskilda funktioner	Kvinnor	18 900 ±	1 018	47 300	47 300	48 500 ±	943
	Män	44 900 ±	1 822	53 100	53 200	55 300 ±	982
	Totalt	63 800 ±	2 323	51 400	51 400	53 300 ±	793
131 Chefer för mindre företag och enheter	Kvinnor	11 800 ±	1 729	31 900	32 100	32 700 ±	2 153
	Män	30 200 ±	2 887	36 700	36 800	37 700 ±	1 381
	Totalt	42 000 ±	3 421	35 300	35 500	36 300 ±	1 213
211 Fysiker, kemister m.fl.	Kvinnor	1 900 ±	196	39 000	39 000	39 400 ±	1 022
	Män	2 500 ±	375	43 100	43 100	43 600 ±	1 771
	Totalt	4 400 ±	478	41 300	41 400	41 800 ±	1 127
212 Matematiker och statistiker	Kvinnor	300 ±	116	38 700	38 700	39 300 ±	2 080
	Män	41 500	41 700	42 400 ±	4 686
	Totalt	1 200 ±	410	40 700	40 800	41 400 ±	3 232
213 Dataspecialister	Kvinnor	16 200 ±	1 067	37 000	37 100	37 700 ±	437
	Män	62 500 ±	3 968	38 700	38 700	39 400 ±	726
	Totalt	78 600 ±	4 498	38 300	38 400	39 100 ±	615
214 Civilingenjörer, arkitekter m.fl.	Kvinnor	14 800 ±	1 095	35 100	35 200	35 500 ±	577
	Män	55 800 ±	2 801	38 200	38 200	38 900 ±	377
	Totalt	70 600 ±	3 396	37 500	37 600	38 200 ±	358
221 Specialister inom biologi, jord- och skogsbruk m.m.	Kvinnor	1 600 ±	350	37 100	37 200	38 000 ±	1 904
	Män	1 200 ±	288	37 500	37 600	38 300 ±	1 917
	Totalt	2 800 ±	566	37 300	37 400	38 100 ±	1 699

1) Vid jämförelser med tidigare år kan lönenivån för vissa grupper ha ändrats kraftigt p.g.a. strukturella förändringar och/eller rotation i urvalet.

3. forts

SSYK	Yrkesgrupp	Kön	Antal	95% KI för Antal	Tid- och presta- tionslön	Lön för arbetad tid	Totallön	95% KI för Totallön
222	Hälso- och sjukvårdsspecialister	Kvinnor	5 000 ±	653	43 600	43 700	44 600	± 1 577
		Män	4 600 ±	817	48 900	48 900	50 400	± 3 214
		Totalt	9 600 ±	1 122	46 100	46 200	47 400	± 1 850
223	Barnmorskor; sjuksköterskor med särskild kompetens	Kvinnor	3 700 ±	596	30 400	31 400	31 500	± 539
		Män	29 300	31 100	31 500	± 748
		Totalt	4 400 ±	749	30 200	31 300	31 500	± 492
231	Universitets- och högskollärare	Kvinnor	32 000	32 000	32 000	± 559
		Män	.. ±	± ..
		Totalt	2 500 ±	631	36 200	36 200	36 200	± 754
232	Gymnasielärare m.fl.	Kvinnor	4 500 ±	837	26 600	26 600	26 700	± 561
		Män	4 700 ±	1 000	27 100	27 100	27 100	± 674
		Totalt	9 300 ±	1 781	26 800	26 900	26 900	± 576
233	Grundskollärare	Kvinnor	6 300 ±	1 264	25 100	25 100	25 100	± 555
		Män	2 400 ±	608	25 400	25 400	25 400	± 922
		Totalt	8 700 ±	1 769	25 100	25 100	25 200	± 611
234	Speciallärare m.fl.	Kvinnor	24 600	24 800	25 000	± 1 887
		Män	± ..
		Totalt	24 700	24 900	25 000	± 1 720
235	Andra pedagoger med teoretisk specialistkompetens	Kvinnor	2 700 ±	556	27 700	27 900	28 000	± 1 008
		Män	2 500 ±	578	30 200	30 300	30 700	± 1 403
		Totalt	5 200 ±	1 005	28 900	29 000	29 300	± 1 030
241	Företagsekonomer, marknadsförare och personaltjänstemän	Kvinnor	38 600 ±	1 859	35 500	35 500	36 000	± 461
		Män	35 500 ±	2 171	44 200	44 200	45 200	± 1 115
		Totalt	74 000 ±	3 323	39 600	39 700	40 400	± 643
242	Jurister	Kvinnor	2 900 ±	439	46 100	46 200	46 700	± 2 494
		Män	3 200 ±	527	51 100	51 200	52 100	± 2 938
		Totalt	6 100 ±	794	48 700	48 800	49 500	± 2 079
243	Arkivarier, bibliotekarier m.fl.	Kvinnor	500 ±	109	28 100	28 100	28 200	± 1 298
		Män	25 800	25 900	26 000	± 2 584
		Totalt	26 800	26 900	27 000	± 2 133
244	Samhälls- och språkvetare	Kvinnor	28 100	28 200	28 500	± 2 365
		Män	32 000	32 100	32 600	± 3 446
		Totalt	29 800	30 000	30 300	± 2 042

3. forts

SSYK	Yrkesgrupp	Kön	Antal	95% KI för Antal	Tid- och presta- tionslön	Lön för arbetad tid	Totallön	95% KI för Totallön
245	Journalister, konstnärer, skådespelare m.fl.	Kvinnor	14 100 ±	975	30 800	31 200	31 300	± 455
		Män	13 300 ±	1 122	32 600	33 200	33 400	± 660
		Totalt	27 400 ±	1 789	31 700	32 100	32 300	± 424
246	Präster m.fl.	Kvinnor	1 300 ±	4	32 100	32 600	33 000	± 114
		Män	2 000 ±	84	34 300	34 700	35 100	± 635
		Totalt	3 300 ±	84	33 400	33 800	34 200	± 358
248	Administratörer i intresseorganisationer	Kvinnor	3 700 ±	728	30 400	30 400	30 800	± 1 606
		Män	3 000 ±	474	33 900	33 900	34 600	± 1 587
		Totalt	6 700 ±	1 040	32 000	32 000	32 500	± 1 344
249	Psykologer, socialsekreterare m.fl.	Kvinnor	4 100 ±	732	28 700	28 900	29 100	± 1 076
		Män	1 300 ±	406	30 600	30 700	30 900	± 2 523
		Totalt	5 400 ±	977	29 200	29 300	29 500	± 1 325
311	Ingenjörer och tekniker	Kvinnor	16 600 ±	801	29 900	30 000	30 400	± 289
		Män	87 200 ±	4 411	32 300	32 500	33 200	± 330
		Totalt	103 800 ±	4 824	31 900	32 100	32 800	± 295
312	Datatekniker och dataoperatörer	Kvinnor	7 100 ±	832	28 200	28 400	28 800	± 1 183
		Män	27 900 ±	2 600	30 800	31 000	31 800	± 916
		Totalt	35 000 ±	3 129	30 200	30 500	31 200	± 953
313	Fotografer; ljud- och bildtekniker, sjukhustekniker m.f	Kvinnor	1 100 ±	289	25 200	25 300	25 300	± 746
		Män	3 300 ±	836	27 300	27 600	27 700	± 847
		Totalt	4 500 ±	964	26 700	27 000	27 100	± 665
314	Piloter, fartygsbefäl m.fl.	Kvinnor	500 ±	133	52 000	52 800	53 200	± 3 336
		Män	48 600	48 900	49 200	± 8 798
		Totalt	3 800 ±	1 421	49 100	49 500	49 700	± 7 873
315	Säkerhets- och kvalitetsinspektörer	Kvinnor	700 ±	151	31 000	31 100	31 500	± 767
		Män	4 000 ±	723	30 000	30 500	31 400	± 1 135
		Totalt	4 700 ±	758	30 100	30 600	31 400	± 989
321	Lantmästare, skogsmästare m.fl.	Kvinnor	26 500	26 600	26 800	± 991
		Män	1 600 ±	516	30 000	30 000	30 500	± 907
		Totalt	1 900 ±	571	29 500	29 500	30 000	± 803
322	Sjukgymnaster, tandhygienister m.fl.	Kvinnor	9 300 ±	1 621	26 800	27 000	27 100	± 767
		Män	1 500 ±	421	29 400	29 500	29 900	± 1 417
		Totalt	10 800 ±	1 779	27 100	27 400	27 500	± 629

3. forts

SSYK	Yrkesgrupp	Kön	Antal	95% KI för Antal	Tid- och presta- tionslön	Lön för arbetad tid	Totallön	95% KI för Totallön
323	Sjuksköterskor	Kvinnor	11 200 ±	1 544	28 400	29 900	29 900	± 662
		Män	1 100 ±	241	29 500	31 300	31 400	± 1 809
		Totalt	12 300 ±	1 721	28 500	30 000	30 100	± 720
324	Laboratorieassistenter, biomedicinska analytiker	Kvinnor	1 400 ±	239	25 400	25 900	26 000	± 623
		Män	200 ±	47	25 300	25 900	26 100	± 417
		Totalt	1 700 ±	263	25 400	25 900	26 000	± 560
331	Förskollärare och fritidspedagoger	Kvinnor	8 200 ±	1 148	23 700	23 800	23 800	± 348
		Män	600 ±	171	23 000	23 100	23 100	± 610
		Totalt	8 800 ±	1 231	23 700	23 700	23 700	± 339
332	Andra lärare och instruktörer	Kvinnor	1 300 ±	429	25 000	25 000	25 100	± 999
		Män	1 800 ±	653	26 400	26 400	26 500	± 2 453
		Totalt	3 100 ±	964	25 800	25 800	25 900	± 1 616
341	Säljare, inköpare, mäklare m.fl.	Kvinnor	58 500 ±	3 095	29 500	29 600	30 700	± 482
		Män	96 300 ±	4 863	36 100	36 200	37 700	± 717
		Totalt	154 700 ±	6 673	33 600	33 700	35 000	± 510
342	Agenter, förmedlare m.fl.	Kvinnor	4 200 ±	1 172	26 600	26 700	27 100	± 933
		Män	28 700	28 800	29 400	± 1 766
		Totalt	10 400 ±	3 413	27 900	28 000	28 500	± 1 135
343	Redovisningsekonomer, administrativa assistenter m.fl.	Kvinnor	37 800 ±	2 621	28 100	28 100	28 300	± 477
		Män	10 100 ±	944	32 000	32 100	32 600	± 857
		Totalt	47 900 ±	2 909	28 900	29 000	29 200	± 443
346	Behandlingsassistenter, fritidsledare m.fl.	Kvinnor	6 300 ±	1 232	21 800	22 800	22 900	± 708
		Män	3 000 ±	676	21 600	22 700	22 800	± 823
		Totalt	9 300 ±	1 790	21 700	22 800	22 900	± 679
347	Tecknare, underhållare, professionella idrottsutövare m	Kvinnor	3 900 ±	652	28 100	28 300	28 400	± 1 185
		Män	6 500 ±	1 191	29 000	29 300	29 400	± 1 597
		Totalt	10 400 ±	1 502	28 600	28 900	29 000	± 1 241
348	Pastorer m.fl.	Kvinnor
		Män	23 500	23 500	23 700	± 890
		Totalt	1 500 ±	544	22 800	22 800	22 900	± 760
411	Kontorssekreterare och dataregistrare	Kvinnor	14 300 ±	1 377	25 500	25 500	25 700	± 643
		Män	1 100 ±	210	25 300	25 400	26 200	± 3 139
		Totalt	15 300 ±	1 435	25 500	25 500	25 800	± 650

3. forts

SSYK	Yrkesgrupp	Kön	Antal	95% KI för Antal	Tid- och presta- tionslön	Lön för arbetad tid	Totallön	95% KI för Totallön
412	Bokförings- och redovisningsassisten- ter m.fl.	Kvinnor	36 100 ±	2 370	24 900	24 900	25 100	± 354
		Män	3 900 ±	508	26 200	26 300	26 600	± 774
		Totalt	39 900 ±	2 510	25 100	25 100	25 200	± 332
413	Lager- och transportassistenter m.fl.	Kvinnor	4 100 ±	925	23 500	23 900	24 000	± 1 335
		Män	10 100 ±	1 455	25 400	25 700	26 100	± 819
		Totalt	14 200 ±	1 795	24 800	25 200	25 500	± 740
414	Biblioteksassistenter m.fl.	Kvinnor	200 ±	28	23 000	23 100	23 200	± 662
		Män
		Totalt	300 ±	88	22 600	22 700	22 800	± 1 185
415	Brevbärare m.fl.	Kvinnor	.. ±	± ..
		Män	.. ±	± ..
		Totalt	.. ±	± ..
419	Övrig kontorspersonal	Kvinnor	39 800 ±	2 485	23 700	23 900	24 000	± 282
		Män	14 100 ±	1 029	25 500	25 700	26 000	± 422
		Totalt	53 900 ±	2 900	24 200	24 300	24 500	± 265
421	Kassapersonal m.fl.	Kvinnor	23 700	25 000	25 100	± 2 218
		Män	1 100 ±	202	22 400	24 300	24 400	± 783
		Totalt	4 300 ±	1 480	23 400	24 800	24 900	± 1 725
422	Kundinformatörer	Kvinnor	22 000 ±	1 511	21 700	22 200	22 400	± 167
		Män	6 100 ±	859	22 000	23 100	23 300	± 795
		Totalt	28 000 ±	2 117	21 800	22 400	22 600	± 236
511	Resevärdar m.fl.	Kvinnor	3 000 ±	1 023	28 400	29 200	29 300	± 867
		Män	1 500 ±	375	26 000	27 500	27 700	± 1 050
		Totalt	4 400 ±	1 314	27 600	28 600	28 800	± 969
512	Storhushålls- och restaurangpersonal	Kvinnor	3 700 ±	605	21 800	22 200	22 300	± 478
		Män	23 600	23 700	24 000	± 1 589
		Totalt	6 500 ±	1 564	22 600	22 900	23 000	± 749
513	Vård- och omsorgspersonal m.fl.	Kvinnor	54 600 ±	3 433	20 700	22 400	22 500	± 146
		Män	12 100 ±	1 185	20 400	22 800	23 000	± 236
		Totalt	66 800 ±	4 284	20 600	22 500	22 600	± 146
514	Frisörer och annan servicepersonal (personliga tjänster)	Kvinnor	2 300 ±	643	24 000	24 400	24 500	± 3 220
		Män	1 000 ±	271	23 600	24 000	24 800	± 1 170
		Totalt	3 200 ±	747	23 900	24 300	24 600	± 2 332
515	Säkerhetspersonal	Kvinnor	23 400	25 300	25 400	± 2 464
		Män	23 700	24 800	25 000	± 3 853
		Totalt	23 600	25 000	25 200	± 3 374

3. forts

SSYK	Yrkesgrupp	Kön	Antal	95% KI för Antal	Tid- och presta- tionslön	Lön för arbetad tid	Totallön	95% KI för Totallön
522	Försäljare, detaljhandel; demonstratörer m.fl.	Kvinnor	13 000 ±	2 244	22 100	22 800	23 000	± 971
		Män	17 200 ±	2 611	25 900	26 200	27 100	± 1 085
		Totalt	30 300 ±	4 181	24 200	24 700	25 300	± 872
724	Elmontörer, tele- och elektronikreparatörer m.fl.	Kvinnor	300 ±	15	25 800	25 900	26 200	± 153
		Män	8 300 ±	1 482	26 200	26 400	26 900	± 411
		Totalt	8 600 ±	1 489	26 200	26 300	26 900	± 399
734	Grafiker m.fl.	Kvinnor	23 600	23 600	23 600	± 1 566
		Män	26 700	26 700	26 800	± 1 737
		Totalt	800 ±	318	25 200	25 200	25 300	± 1 577
831	Lokförare m.fl.	Kvinnor	300 ±	104	26 400	28 800	28 900	± 94
		Män	3 100 ±	1 057	27 300	29 600	29 700	± 158
		Totalt	3 400 ±	1 160	27 200	29 500	29 600	± 149
832	Fordonsförare	Kvinnor	± ..
		Män	4 300 ±	949	22 500	23 200	23 200	± 551
		Totalt	4 800 ±	1 048	22 400	23 000	23 100	± 550
912	Städare m.fl.	Kvinnor	2 500 ±	341	20 000	20 500	20 600	± 318
		Män	1 100 ±	177	20 200	21 700	21 900	± 708
		Totalt	3 500 ±	404	20 100	20 900	21 000	± 312
914	Tidningsdistributörer, vaktmästare m.fl.	Kvinnor	800 ±	203	22 300	22 500	22 700	± 789
		Män	2 000 ±	399	22 300	22 400	22 600	± 375
		Totalt	2 800 ±	544	22 300	22 400	22 600	± 348
Yrke okänt		Kvinnor	3 900 ±	619	32 600	33 000	33 300	± 1 810
		Män	6 000 ±	677	38 100	38 300	39 000	± 1 945
		Totalt	9 900 ±	1 091	36 000	36 200	36 700	± 1 423

4. Privat sektor, tjänstemän 2009¹. **Genomsnittlig månadslön i kronor efter yrkesgrupp² (SSYK), ålder och kön**

4. Private sector, non-manual workers 2009. Average monthly salary in SEK by occupational group (SSYK), age and sex

SSYK	Yrkesgrupp	Ålder										
		Samtliga	18-24	25-29	30-34	35-39	40-44	45-49	50-54	55-59	60-64	
Kön	Lönebegrepp											
	Antal anställda											
Samtliga												
Kvinnor	Tid och prestationslön	28 400	19 500	24 200	27 800	29 900	30 400	31 100	29 600	29 100	27 700	
	Lön för arbetad tid	28 800	20 600	24 700	28 100	30 200	30 700	31 400	30 000	29 400	28 000	
	Totallön	29 200	20 700	25 000	28 400	30 500	31 200	31 900	30 400	29 800	28 300	
	Antal	554 400	32 600	54 000	69 500	82 600	88 600	73 400	59 700	52 200	41 900	
Män	Tid och prestationslön	35 700	20 400	26 600	31 900	36 800	38 600	39 700	39 100	38 100	36 700	
	Lön för arbetad tid	35 900	21 100	26 900	32 200	37 000	38 700	39 900	39 400	38 300	36 900	
	Totallön	36 800	21 300	27 300	32 800	37 900	39 900	41 000	40 500	39 300	37 800	
	Antal	712 100	28 400	61 100	91 700	105 900	112 700	93 500	83 300	75 300	60 200	
Totalt	Tid och prestationslön	32 500	19 900	25 500	30 200	33 800	35 000	35 900	35 200	34 400	33 100	
	Lön för arbetad tid	32 800	20 800	25 900	30 400	34 000	35 200	36 200	35 400	34 600	33 300	
	Totallön	33 500	21 000	26 200	30 900	34 700	36 100	37 000	36 300	35 400	33 900	
	Antal	1 266 400	61 000	115 100	161 100	188 500	201 300	166 900	143 000	127 500	102 100	
121 Verkställande direktörer, verkschefer m.fl.												
Kvinnor	Tid och prestationslön	61 400	71 600	
	Lön för arbetad tid	61 400	71 600	
	Totallön	63 100	74 400	
	Antal	1 800	300	
Män	Tid och prestationslön	73 500	53 400	75 800	81 300	82 100	75 000	72 800	
	Lön för arbetad tid	73 500	53 500	76 000	81 300	82 200	75 000	72 800	
	Totallön	76 300	55 900	78 800	84 400	85 400	78 100	75 300	
	Antal	12 300	1 800	2 200	2 100	2 200	2 400	1 300	
Totalt	Tid och prestationslön	71 900	54 500	71 400	80 100	80 700	74 300	73 000	
	Lön för arbetad tid	72 000	54 500	71 500	80 100	80 800	74 300	73 000	
	Totallön	74 700	56 700	74 100	83 100	83 800	77 300	75 400	
	Antal	14 000	2 000	2 700	2 400	2 400	2 600	1 300	

1) Vid jämförelser med tidigare år kan lönenivån för vissa grupper ha ändrats kraftigt p.g.a. strukturella förändringar och/eller rotation i urvalet.

2) Endast ett urval av 30 stora yrkesgrupper ingår i tabellen. För fler grupper se Sveriges statistiska databaser: www.scb.se/databaser/ssd.asp

4. forts

SSYK	Yrkesgrupp	Ålder												
		Samtliga	18-24	25-29	30-34	35-39	40-44	45-49	50-54	55-59	60-64			
Kön	Lönebegrepp	Antal anställda												
122 Drift- och verksamhetschefer														
Kvinnor	Tid och prestationslön	36 400	..	27 300	30 700	35 500	38 300	38 700	40 400	40 200	38 600			
	Lön för arbetad tid	36 600	..	27 800	31 000	35 600	38 500	38 900	40 500	40 400	38 700			
	Totallön	37 200	..	28 100	31 400	36 400	39 300	39 600	41 200	41 000	39 100			
	Antal	9 900	..	700	1 100	2 000	2 000	1 600	1 100	800	500			
Män	Tid och prestationslön	43 700	..	30 100	34 400	41 100	44 900	48 500	45 500	45 800	44 300			
	Lön för arbetad tid	43 800	..	30 300	34 500	41 200	45 000	48 600	45 600	45 900	44 400			
	Totallön	45 400	..	30 900	35 500	42 500	46 800	50 600	47 300	47 700	45 800			
	Antal	29 500	..	800	2 400	4 800	5 500	4 800	4 600	3 800	2 800			
Totalt	Tid och prestationslön	41 900	24 200	28 800	33 300	39 500	43 100	46 100	44 500	44 800	43 400			
	Lön för arbetad tid	42 000	25 100	29 200	33 400	39 500	43 300	46 200	44 600	45 000	43 500			
	Totallön	43 300	25 200	29 600	34 200	40 700	44 800	47 900	46 100	46 500	44 700			
	Antal	39 400	300	1 500	3 500	6 800	7 500	6 300	5 700	4 600	3 300			
123 Chefer för särskilda funktioner														
Kvinnor	Tid och prestationslön	47 300	..	31 600	39 600	44 300	48 200	53 600	50 900	45 800	44 900			
	Lön för arbetad tid	47 300	..	31 800	39 600	44 300	48 200	53 600	50 900	45 800	45 000			
	Totallön	48 500	..	32 400	40 400	45 200	49 400	55 200	52 400	46 600	45 700			
	Antal	18 900	..	500	1 500	3 500	4 700	3 700	2 300	1 900	800			
Män	Tid och prestationslön	53 100	..	33 300	42 200	49 500	54 600	57 900	57 000	53 300	53 500			
	Lön för arbetad tid	53 200	..	33 700	42 400	49 600	54 700	57 900	57 100	53 400	53 500			
	Totallön	55 300	..	34 500	43 600	51 600	57 100	60 300	59 500	55 400	55 400			
	Antal	44 900	..	900	3 500	7 000	9 000	8 200	6 700	5 900	3 600			
Totalt	Tid och prestationslön	51 400	..	32 600	41 400	47 800	52 400	56 600	55 500	51 500	52 000			
	Lön för arbetad tid	51 400	..	33 000	41 500	47 800	52 500	56 600	55 500	51 500	52 000			
	Totallön	53 300	..	33 700	42 700	49 500	54 500	58 700	57 700	53 300	53 700			
	Antal	63 800	..	1 400	5 100	10 400	13 700	11 900	9 100	7 800	4 400			
131 Chefer för mindre företag och enheter														
Kvinnor	Tid och prestationslön	31 900	..	25 400	29 800	33 000	32 700	34 000	..	34 700	31 700			
	Lön för arbetad tid	32 100	..	26 400	30 400	33 300	32 800	34 200	..	34 900	31 800			
	Totallön	32 700	..	26 500	30 600	33 700	33 800	34 600	..	35 200	31 900			
	Antal	11 800	..	600	1 200	1 600	3 000	2 100	..	800	..			
Män	Tid och prestationslön	36 700	..	27 400	33 600	39 400	36 500	36 800	39 600	37 000	35 500			
	Lön för arbetad tid	36 800	..	27 600	33 700	39 900	36 500	36 800	39 700	37 000	35 600			
	Totallön	37 700	..	28 000	34 200	40 800	37 900	37 600	40 600	37 900	36 600			
	Antal	30 200	2 500	3 000	6 200	5 000	4 600	3 800	4 000			
Totalt	Tid och prestationslön	35 300	..	26 600	32 400	37 100	35 200	35 900	37 100	36 600	35 000			
	Lön för arbetad tid	35 500	..	27 100	32 700	37 600	35 300	36 000	37 200	36 600	35 000			
	Totallön	36 300	..	27 400	33 100	38 300	36 600	36 700	38 100	37 400	35 900			
	Antal	42 000	..	1 500	3 700	4 600	9 200	7 100	6 300	4 700	4 600			

4. forts

SSYK	Yrkesgrupp	Ålder										
		Samtliga	18-24	25-29	30-34	35-39	40-44	45-49	50-54	55-59	60-64	
Kön	Lönebegrepp											
	Antal anställda											
211	Fysiker, kemister m.fl.											
Kvinnor	Tid och prestationslön	39 000	..	27 000	31 800	37 100	40 600	42 800	48 000	45 600	..	
	Lön för arbetad tid	39 000	..	27 100	31 900	37 200	40 600	42 900	48 100	45 700	..	
	Totallön	39 400	..	27 200	32 100	37 400	41 000	43 400	48 700	46 400	..	
	Antal	1 900	300	300	400	300	200	200	..	
Män	Tid och prestationslön	43 100	33 200	38 800	44 100	48 500	50 200	50 800	44 900	
	Lön för arbetad tid	43 100	33 200	38 800	44 100	48 500	50 200	50 800	44 900	
	Totallön	43 600	33 500	39 200	44 500	49 000	50 800	51 500	45 500	
	Antal	2 500	400	400	400	300	300	200	
Totalt	Tid och prestationslön	41 300	..	27 500	32 500	38 000	42 500	46 100	49 400	48 800	45 200	
	Lön för arbetad tid	41 400	..	27 600	32 600	38 000	42 500	46 100	49 500	48 800	45 200	
	Totallön	41 800	..	27 700	32 800	38 400	42 900	46 600	50 100	49 600	45 900	
	Antal	4 400	600	700	800	700	500	400	300	
213	Dataspecialister											
Kvinnor	Tid och prestationslön	37 000	..	29 200	34 100	36 700	39 000	40 300	40 900	38 500	40 300	
	Lön för arbetad tid	37 100	..	29 300	34 200	36 800	39 000	40 400	40 900	38 500	40 300	
	Totallön	37 700	..	29 600	34 600	37 200	39 700	41 200	41 900	39 400	41 100	
	Antal	16 200	..	1 400	2 900	3 500	3 000	2 500	1 400	900	400	
Män	Tid och prestationslön	38 700	24 500	29 600	35 600	39 400	41 500	42 700	43 200	43 200	42 200	
	Lön för arbetad tid	38 700	24 600	29 700	35 600	39 400	41 500	42 700	43 200	43 200	42 300	
	Totallön	39 400	24 800	30 000	36 100	40 200	42 400	43 700	44 400	44 200	43 200	
	Antal	62 500	1 000	7 000	12 100	13 800	10 100	6 900	4 700	4 300	2 400	
Totalt	Tid och prestationslön	38 300	24 300	29 600	35 300	38 900	40 900	42 100	42 700	42 400	41 900	
	Lön för arbetad tid	38 400	24 400	29 600	35 400	38 900	40 900	42 100	42 700	42 400	42 000	
	Totallön	39 100	24 600	29 900	35 800	39 600	41 800	43 100	43 800	43 400	42 900	
	Antal	78 600	1 200	8 500	15 000	17 300	13 200	9 400	6 100	5 200	2 800	
214	Civilingenjörer, arkitekter m.fl.											
Kvinnor	Tid och prestationslön	35 100	..	28 600	32 800	36 600	38 400	40 100	39 900	39 700	30 700	
	Lön för arbetad tid	35 200	..	28 600	32 800	36 600	38 400	40 100	39 900	39 700	30 700	
	Totallön	35 500	..	28 800	33 000	37 000	38 900	40 600	40 400	40 200	30 800	
	Antal	14 800	..	2 400	3 200	2 800	2 600	1 500	1 000	500	..	
Män	Tid och prestationslön	38 200	24 400	29 000	33 800	38 100	40 300	41 800	42 700	39 900	40 900	
	Lön för arbetad tid	38 200	24 700	29 000	33 800	38 200	40 400	41 800	42 800	40 000	40 900	
	Totallön	38 900	24 800	29 500	34 300	38 700	41 200	42 800	43 700	40 900	41 600	
	Antal	55 800	400	5 200	9 200	9 400	8 700	6 900	5 900	5 600	4 600	
Totalt	Tid och prestationslön	37 500	24 700	28 900	33 500	37 800	39 900	41 500	42 300	39 900	39 600	
	Lön för arbetad tid	37 600	24 900	28 900	33 500	37 800	39 900	41 500	42 400	40 000	39 600	
	Totallön	38 200	25 000	29 300	34 000	38 300	40 700	42 400	43 300	40 900	40 200	
	Antal	70 600	500	7 500	12 400	12 300	11 300	8 400	6 900	6 100	5 300	

4. forts

SSYK	Yrkesgrupp	Ålder												
		Samtliga	18-24	25-29	30-34	35-39	40-44	45-49	50-54	55-59	60-64			
Kön	Lönebegrepp	Antal anställda												
222 Hälsa- och sjukvårdsspecialister														
Kvinnor	Tid och prestationslön	43 600	..	29 900	33 700	38 500	46 100	47 000	49 200	55 300	53 200			
	Lön för arbetad tid	43 700	..	30 200	34 000	38 700	46 200	47 100	49 400	55 400	53 200			
	Totallön	44 600	..	31 300	35 000	39 800	46 800	48 300	50 300	56 000	53 800			
	Antal	5 000	700	700	..	800	700	400	..			
Män	Tid och prestationslön	48 900	36 500	42 200	45 000	..	57 800	53 700	45 900			
	Lön för arbetad tid	48 900	36 500	42 300	45 100	..	57 900	53 700	45 900			
	Totallön	50 400	38 700	44 100	48 900	..	59 500	54 400	46 300			
	Antal	4 600	300			
Totalt	Tid och prestationslön	46 100	..	30 000	34 400	39 900	45 600	50 200	53 600	54 200	48 100			
	Lön för arbetad tid	46 200	..	30 300	34 700	40 100	45 700	50 200	53 600	54 200	48 100			
	Totallön	47 400	..	31 500	36 000	41 600	47 800	51 500	54 900	54 900	48 600			
	Antal	9 600	..	700	900	1 100	1 300	1 300	1 400	1 300	1 500			
241 Företagsekonomer, marknadsförare och personaltjänstemän														
Kvinnor	Tid och prestationslön	35 500	22 400	28 900	34 300	37 000	37 800	37 700	38 100	35 800	33 100			
	Lön för arbetad tid	35 500	22 500	29 000	34 300	37 000	37 800	37 800	38 300	35 800	33 100			
	Totallön	36 000	22 600	29 200	34 600	37 500	38 500	38 300	39 000	36 500	33 400			
	Antal	38 600	500	4 400	5 900	6 900	6 200	5 900	3 100	3 400	2 300			
Män	Tid och prestationslön	44 200	23 900	31 900	38 600	47 900	48 500	50 100	47 200	44 900	43 400			
	Lön för arbetad tid	44 200	24 100	32 000	38 700	47 900	48 600	50 100	47 200	44 900	43 400			
	Totallön	45 200	24 400	32 300	39 400	49 000	49 700	51 300	48 500	46 200	44 600			
	Antal	35 500	300	3 800	5 600	5 600	5 700	4 600	3 800	3 500	2 600			
Totalt	Tid och prestationslön	39 600	23 000	30 300	36 400	41 900	42 900	43 100	43 000	40 400	38 600			
	Lön för arbetad tid	39 700	23 100	30 400	36 400	41 900	43 000	43 200	43 200	40 400	38 600			
	Totallön	40 400	23 300	30 600	37 000	42 600	43 900	44 000	44 200	41 400	39 400			
	Antal	74 000	800	8 200	11 500	12 400	11 900	10 500	6 900	6 900	4 800			
245 Journalister, konstnärer, skådespelare m.fl.														
Kvinnor	Tid och prestationslön	30 800	24 400	26 400	30 100	32 000	33 100	31 100	32 600	31 400	31 200			
	Lön för arbetad tid	31 200	24 800	26 800	30 500	32 300	33 500	31 600	33 200	32 100	31 700			
	Totallön	31 300	24 800	26 800	30 600	32 400	33 700	31 900	33 300	32 300	31 900			
	Antal	14 100	..	1 900	2 200	2 500	2 200	1 900	1 300	800	900			
Män	Tid och prestationslön	32 600	24 000	25 500	31 100	34 400	33 200	35 200	34 500	34 200	35 200			
	Lön för arbetad tid	33 200	24 700	25 800	31 500	34 900	33 700	35 700	35 200	35 100	36 000			
	Totallön	33 400	24 700	25 900	31 700	35 000	34 000	36 000	35 500	35 300	36 500			
	Antal	13 300	300	1 600	1 800	2 200	1 800	1 600	1 400	1 400	1 100			
Totalt	Tid och prestationslön	31 700	24 200	26 000	30 600	33 100	33 100	32 900	33 600	33 200	33 400			
	Lön för arbetad tid	32 100	24 700	26 300	30 900	33 500	33 600	33 400	34 200	34 000	34 100			
	Totallön	32 300	24 700	26 400	31 100	33 700	33 900	33 700	34 500	34 200	34 400			
	Antal	27 400	700	3 500	4 000	4 700	4 000	3 500	2 700	2 200	2 100			

4. forts

SSYK	Yrkesgrupp	Ålder										
		Samtliga	18-24	25-29	30-34	35-39	40-44	45-49	50-54	55-59	60-64	
Kön	Lönebegrepp	Antal anställda										
246 Präster m.fl.												
Kvinnor	Tid och prestationslön	32 100	28 000	30 100	31 600	32 500	33 400	35 100	35 100	
	Lön för arbetad tid	32 600	28 700	30 600	32 100	33 000	33 900	35 500	35 400	
	Totallön	33 000	29 000	30 900	32 500	33 400	34 300	36 000	35 900	
	Antal	1 300	100	200	200	200	200	200	100	
Män	Tid och prestationslön	34 300	30 600	32 500	32 200	35 300	36 800	37 300	
	Lön för arbetad tid	34 700	31 100	33 000	32 500	35 600	37 100	37 500	
	Totallön	35 100	31 700	33 400	32 900	35 900	37 500	38 000	
	Antal	2 000	200	200	300	300	400	400	
Totalt	Tid och prestationslön	33 400	..	25 300	28 000	30 300	32 100	32 300	34 500	36 300	36 700	
	Lön för arbetad tid	33 800	..	26 200	28 700	30 800	32 600	32 700	34 900	36 600	37 000	
	Totallön	34 200	..	26 500	29 100	31 300	33 000	33 100	35 300	37 000	37 500	
	Antal	3 300	..	100	200	300	500	500	500	600	500	
248 Administratörer i intresseorganisationer												
Kvinnor	Tid och prestationslön	30 400	..	26 300	28 600	30 900	29 700	32 600	31 700	31 300	31 800	
	Lön för arbetad tid	30 400	..	26 300	28 600	30 900	29 700	32 700	31 700	31 300	31 800	
	Totallön	30 800	..	26 500	28 800	31 200	30 100	33 200	32 300	31 600	32 100	
	Antal	3 700	..	200	..	500	600	500	..	500	..	
Män	Tid och prestationslön	33 900	30 500	34 200	34 200	36 600	36 300	33 800	36 000	
	Lön för arbetad tid	33 900	30 500	34 300	34 200	36 600	36 400	33 800	36 000	
	Totallön	34 600	30 900	34 900	34 900	37 400	37 200	34 500	36 600	
	Antal	3 000	300	300	400	400	400	600	300	
Totalt	Tid och prestationslön	32 000	..	26 400	29 400	32 300	31 600	34 400	33 600	32 700	33 600	
	Lön för arbetad tid	32 000	..	26 400	29 400	32 300	31 600	34 500	33 600	32 700	33 600	
	Totallön	32 500	..	26 700	29 700	32 800	32 200	35 100	34 300	33 200	34 100	
	Antal	6 700	..	300	700	800	1 000	800	900	1 200	800	
311 Ingenjörer och tekniker												
Kvinnor	Tid och prestationslön	29 900	22 600	26 800	30 200	30 800	31 600	31 700	30 500	28 800	27 300	
	Lön för arbetad tid	30 000	23 300	26 900	30 300	30 900	31 800	31 800	30 600	28 900	27 400	
	Totallön	30 400	23 400	27 300	30 600	31 300	32 200	32 200	31 000	29 100	27 500	
	Antal	16 600	400	2 100	2 900	2 900	3 100	1 900	1 300	1 100	800	
Män	Tid och prestationslön	32 300	22 700	27 000	30 500	32 600	33 300	33 500	33 600	33 800	33 800	
	Lön för arbetad tid	32 500	23 100	27 100	30 600	32 800	33 500	33 700	33 800	34 000	33 900	
	Totallön	33 200	23 500	27 600	31 300	33 500	34 400	34 600	34 600	34 800	34 600	
	Antal	87 200	1 800	6 900	11 100	12 700	14 500	11 900	10 000	9 300	8 900	
Totalt	Tid och prestationslön	31 900	22 700	26 900	30 400	32 300	33 000	33 300	33 200	33 300	33 200	
	Lön för arbetad tid	32 100	23 100	27 100	30 600	32 400	33 200	33 400	33 400	33 500	33 400	
	Totallön	32 800	23 500	27 500	31 200	33 100	34 000	34 300	34 200	34 200	34 000	
	Antal	103 800	2 200	9 000	14 100	15 600	17 600	13 800	11 300	10 400	9 700	

4. forts

SSYK	Yrkesgrupp	Ålder										
		Samtliga	18-24	25-29	30-34	35-39	40-44	45-49	50-54	55-59	60-64	
Kön	Lönebegrepp											
	Antal anställda											
312	Datatekniker och dataoperatörer											
Kvinnor	Tid och prestationslön	28 200	18 600	23 200	26 800	29 700	30 700	30 900	29 300	30 600	31 100	
	Lön för arbetad tid	28 400	19 100	23 500	27 000	29 800	30 800	31 000	29 300	30 800	31 400	
	Totallön	28 800	19 200	23 800	27 500	30 300	31 400	31 500	30 000	31 300	31 900	
	Antal	7 100	..	800	1 100	1 300	1 200	900	700	500	200	
Män	Tid och prestationslön	30 800	19 300	25 400	29 500	32 700	33 400	34 400	34 700	35 400	35 100	
	Lön för arbetad tid	31 000	19 800	25 800	29 700	32 800	33 600	34 600	34 900	35 600	35 300	
	Totallön	31 800	20 000	26 300	30 400	33 900	34 600	35 800	35 900	36 600	36 100	
	Antal	27 900	2 100	3 500	5 800	5 100	4 100	3 000	2 000	1 500	700	
Totalt	Tid och prestationslön	30 200	19 200	25 000	29 000	32 100	32 800	33 600	33 300	34 300	34 300	
	Lön för arbetad tid	30 500	19 700	25 400	29 300	32 200	33 000	33 700	33 500	34 500	34 400	
	Totallön	31 200	19 900	25 800	29 900	33 200	33 900	34 800	34 400	35 300	35 200	
	Antal	35 000	2 600	4 300	6 900	6 400	5 300	4 000	2 700	2 000	1 000	
315	Säkerhets- och kvalitetsinspektörer											
Kvinnor	Tid och prestationslön	31 000	
	Lön för arbetad tid	31 100	
	Totallön	31 500	
	Antal	700	
Män	Tid och prestationslön	30 000	..	25 400	26 300	27 900	29 100	31 300	31 700	32 900	34 600	
	Lön för arbetad tid	30 500	..	25 600	26 900	28 700	29 900	31 700	32 800	33 100	34 700	
	Totallön	31 400	..	26 300	27 400	29 300	30 700	33 000	34 100	33 900	35 800	
	Antal	4 000	..	200	500	500	600	500	500	500	600	
Totalt	Tid och prestationslön	30 100	..	25 400	26 700	28 200	29 600	31 500	31 800	33 100	33 900	
	Lön för arbetad tid	30 600	..	25 600	27 200	28 900	30 300	31 800	32 700	33 200	34 000	
	Totallön	31 400	..	26 300	27 600	29 500	31 000	33 000	33 900	34 100	34 900	
	Antal	4 700	..	200	600	600	700	600	500	600	700	
322	Sjukgymnaster, tandhygienister m.fl.											
Kvinnor	Tid och prestationslön	26 800	20 800	23 800	24 900	26 800	27 500	26 900	28 500	29 100	29 100	
	Lön för arbetad tid	27 000	21 500	24 200	25 400	27 100	27 800	27 100	28 700	29 300	29 300	
	Totallön	27 100	21 500	24 200	25 400	27 100	27 800	27 200	28 700	29 400	29 400	
	Antal	9 300	1 100	1 400	1 100	900	900	
Män	Tid och prestationslön	29 400	31 000	28 100	
	Lön för arbetad tid	29 500	31 200	28 100	
	Totallön	29 900	31 400	28 300	
	Antal	1 500	
Totalt	Tid och prestationslön	27 100	20 800	24 200	25 400	27 400	27 600	27 100	28 900	29 600	29 400	
	Lön för arbetad tid	27 400	21 500	24 500	25 800	27 600	27 800	27 300	29 000	29 700	29 700	
	Totallön	27 500	21 500	24 700	25 800	27 700	27 900	27 400	29 100	29 900	29 800	
	Antal	10 800	..	1 400	1 300	1 700	1 400	1 200	1 000	

4. forts

SSYK	Yrkesgrupp	Ålder										
		Samtliga	18-24	25-29	30-34	35-39	40-44	45-49	50-54	55-59	60-64	
Kön	Lönebegrepp											
	Antal anställda											
323	Sjuksköterskor											
Kvinnor	Tid och prestationslön	28 400	21 400	24 300	26 000	27 600	28 400	29 300	29 600	30 600	29 300	
	Lön för arbetad tid	29 900	23 000	26 000	27 600	29 100	29 800	30 700	31 100	32 100	30 900	
	Totallön	29 900	23 000	26 000	27 700	29 200	29 900	30 800	31 200	32 200	30 900	
	Antal	11 200	200	900	900	1 400	1 700	1 800	1 800	1 400	1 100	
Män	Tid och prestationslön	29 500	29 900	28 200	
	Lön för arbetad tid	31 300	31 800	30 600	
	Totallön	31 400	31 800	30 700	
	Antal	1 100	200	100	
Totalt	Tid och prestationslön	28 500	21 400	24 300	26 200	28 400	28 600	29 300	29 600	30 600	29 300	
	Lön för arbetad tid	30 000	23 000	25 900	27 800	29 900	30 000	30 700	31 200	32 200	30 800	
	Totallön	30 100	23 000	25 900	27 900	30 000	30 100	30 800	31 300	32 300	30 900	
	Antal	12 300	200	1 000	1 000	1 600	1 900	1 900	1 900	1 500	1 200	
341	Säljare, inköpare, mäklare m.fl.											
Kvinnor	Tid och prestationslön	29 500	20 800	25 000	28 800	31 500	31 000	31 900	30 600	30 000	28 300	
	Lön för arbetad tid	29 600	21 400	25 100	28 900	31 500	31 100	32 000	30 700	30 100	28 400	
	Totallön	30 700	21 700	25 900	29 900	32 600	32 300	33 200	31 900	31 200	29 300	
	Antal	58 500	2 600	5 900	8 300	9 700	9 800	7 300	6 000	5 300	3 500	
Män	Tid och prestationslön	36 100	21 900	27 700	33 000	38 500	38 500	39 900	38 900	35 400	34 900	
	Lön för arbetad tid	36 200	22 400	27 800	33 100	38 600	38 500	39 900	39 000	35 500	35 000	
	Totallön	37 700	22 800	28 800	34 400	40 200	40 300	41 600	40 600	36 900	36 300	
	Antal	96 300	2 500	7 400	12 100	14 300	17 200	12 700	10 900	11 100	8 000	
Totalt	Tid och prestationslön	33 600	21 400	26 500	31 300	35 700	35 800	37 000	36 000	33 700	32 900	
	Lön för arbetad tid	33 700	21 900	26 600	31 400	35 700	35 800	37 000	36 100	33 700	33 000	
	Totallön	35 000	22 200	27 500	32 600	37 100	37 400	38 500	37 500	35 100	34 200	
	Antal	154 700	5 100	13 300	20 400	24 000	27 000	20 000	16 900	16 400	11 600	
342	Agenter, förmedlare m.fl.											
Kvinnor	Tid och prestationslön	26 600	..	23 700	26 100	27 400	28 300	28 600	26 500	27 100	27 900	
	Lön för arbetad tid	26 700	..	23 900	26 100	27 500	28 300	28 700	26 600	27 100	28 100	
	Totallön	27 100	..	24 400	26 300	27 800	28 700	29 200	27 100	27 600	28 700	
	Antal	4 200	..	400	700	300	200	
Män	Tid och prestationslön	28 700	..	25 900	29 300	29 300	30 000	29 100	28 800	..	29 600	
	Lön för arbetad tid	28 800	..	25 900	29 400	29 300	30 200	29 100	29 000	..	29 800	
	Totallön	29 400	..	26 300	30 000	29 700	31 000	29 900	29 900	..	30 800	
	Antal	700	..	700	600	..	
Totalt	Tid och prestationslön	27 900	21 400	25 100	27 700	28 700	29 100	28 900	27 600	29 700	29 200	
	Lön för arbetad tid	28 000	21 500	25 200	27 700	28 700	29 300	29 000	27 800	29 800	29 400	
	Totallön	28 500	21 500	25 600	28 100	29 000	29 800	29 600	28 500	30 400	30 300	
	Antal	10 400	1 400	..	1 300	..	1 100	1 000	700	

4. forts

SSYK	Yrkesgrupp	Ålder									
		Samtliga	18-24	25-29	30-34	35-39	40-44	45-49	50-54	55-59	60-64
Kön	Lönebegrepp										
	Antal anställda										
343	Redovisningsekonomer, administrativa assistenter m.fl.										
Kvinnor	Tid och prestationslön	28 100	20 400	24 800	27 800	28 100	28 500	29 600	28 300	28 900	28 300
	Lön för arbetad tid	28 100	20 600	24 900	27 800	28 200	28 500	29 600	28 300	29 000	28 300
	Totallön	28 300	20 700	25 000	28 000	28 300	28 800	29 800	28 500	29 300	28 500
	Antal	37 800	700	2 800	4 400	5 400	6 400	5 600	4 400	4 000	4 100
Män	Tid och prestationslön	32 000	20 200	25 700	30 000	33 900	33 800	35 300	34 400	33 200	31 700
	Lön för arbetad tid	32 100	20 500	25 800	30 100	34 000	33 800	35 500	34 600	33 300	31 700
	Totallön	32 600	20 600	26 000	30 400	34 400	34 600	36 100	35 200	33 800	32 000
	Antal	10 100	300	1 000	1 400	1 300	1 400	1 200	1 100	1 100	1 200
Totalt	Tid och prestationslön	28 900	20 400	25 100	28 300	29 300	29 400	30 600	29 500	29 900	29 100
	Lön för arbetad tid	29 000	20 600	25 100	28 300	29 300	29 500	30 700	29 600	29 900	29 100
	Totallön	29 200	20 700	25 300	28 600	29 500	29 800	31 000	29 900	30 200	29 300
	Antal	47 900	1 000	3 800	5 800	6 800	7 900	6 900	5 500	5 100	5 300
346	Behandlingsassistenter, fritidsledare m.fl.										
Kvinnor	Tid och prestationslön	21 800	18 400	20 800	22 200	22 400	22 100	22 300	22 400	23 200	24 000
	Lön för arbetad tid	22 800	19 000	21 900	23 300	23 200	23 200	23 500	23 400	24 000	25 100
	Totallön	22 900	19 100	21 900	23 400	23 300	23 400	23 600	23 500	24 200	25 200
	Antal	6 300	..	800	900	800	800	800	600	500	300
Män	Tid och prestationslön	21 600	18 600	20 100	20 900	21 400	23 300	22 800	22 800
	Lön för arbetad tid	22 700	19 700	21 500	21 900	22 700	24 700	23 700	23 300
	Totallön	22 800	19 700	21 600	22 000	22 900	25 000	23 800	23 400
	Antal	3 000	400	400	400	400
Totalt	Tid och prestationslön	21 700	18 400	20 500	21 800	22 000	22 500	22 400	22 600	23 800	23 700
	Lön för arbetad tid	22 800	19 300	21 700	22 900	23 000	23 700	23 500	23 400	24 700	24 600
	Totallön	22 900	19 300	21 800	22 900	23 200	23 900	23 700	23 500	24 800	24 700
	Antal	9 300	1 100	1 200	1 300	1 200	1 200	1 100	900	700	500
411	Kontorssekreterare och data-registrerare										
Kvinnor	Tid och prestationslön	25 500	19 200	22 100	23 700	24 600	25 400	27 400	26 300	27 200	25 500
	Lön för arbetad tid	25 500	19 500	22 200	23 800	24 600	25 700	27 400	26 300	27 200	25 500
	Totallön	25 700	19 600	22 400	23 900	24 900	25 900	27 700	26 600	27 400	25 700
	Antal	14 300	400	700	1 400	1 900	1 900	2 000	1 700	2 300	2 000
Män	Tid och prestationslön	25 300	..	21 400	25 500
	Lön för arbetad tid	25 400	..	21 600	25 600
	Totallön	26 200	..	21 700	26 100
	Antal	1 100	..	200	200
Totalt	Tid och prestationslön	25 500	18 800	22 000	23 900	24 600	25 500	27 700	26 300	27 200	25 500
	Lön för arbetad tid	25 500	19 100	22 100	24 000	24 600	25 800	27 800	26 300	27 200	25 600
	Totallön	25 800	19 200	22 200	24 100	24 900	25 900	28 300	26 600	27 400	25 700
	Antal	15 300	600	900	1 600	2 000	2 000	2 200	1 700	2 400	2 100

4. forts

SSYK	Yrkesgrupp	Ålder										
		Samtliga	18-24	25-29	30-34	35-39	40-44	45-49	50-54	55-59	60-64	
Kön	Lönebegrepp											
	Antal anställda											
419	Övrig kontorspersonal											
Kvinnor	Tid och prestationslön	23 700	18 500	22 700	24 400	24 300	24 700	25 100	23 800	24 000	23 600	
	Lön för arbetad tid	23 900	19 100	22 900	24 500	24 400	24 800	25 200	23 900	24 000	23 600	
	Totallön	24 000	19 200	23 000	24 700	24 500	24 900	25 300	24 000	24 100	23 700	
	Antal	39 800	3 000	3 300	4 300	5 000	6 200	4 500	4 400	4 900	4 200	
Män	Tid och prestationslön	25 500	19 000	23 400	26 000	28 100	27 900	26 600	26 300	26 800	26 300	
	Lön för arbetad tid	25 700	19 700	23 800	26 200	28 300	28 000	26 800	26 400	26 900	26 400	
	Totallön	26 000	19 700	24 000	26 500	28 600	28 400	27 100	26 600	27 200	26 600	
	Antal	14 100	1 700	1 600	1 900	1 700	1 500	1 300	1 600	1 400	1 400	
Totalt	Tid och prestationslön	24 200	18 700	22 900	24 900	25 300	25 400	25 500	24 500	24 600	24 200	
	Lön för arbetad tid	24 300	19 300	23 200	25 000	25 400	25 400	25 500	24 600	24 700	24 300	
	Totallön	24 500	19 400	23 300	25 200	25 600	25 600	25 700	24 700	24 800	24 400	
	Antal	53 900	4 700	5 000	6 200	6 700	7 700	5 800	6 000	6 300	5 600	
421	Kassapersonal m.fl.											
Kvinnor	Tid och prestationslön	23 700	..	20 800	22 900	23 100	23 300	
	Lön för arbetad tid	25 000	26 000	22 400	24 900	26 000	23 800	
	Totallön	25 100	26 000	22 400	25 000	26 300	23 900	
	Antal	500	300	
Män	Tid och prestationslön	22 400	19 400	20 800	22 700	
	Lön för arbetad tid	24 300	21 500	23 400	24 500	
	Totallön	24 400	21 600	23 500	24 800	
	Antal	1 100	300	300	200	
Totalt	Tid och prestationslön	23 400	..	20 800	22 800	23 700	23 700	25 900	..	24 300	26 000	
	Lön för arbetad tid	24 800	25 200	22 800	24 800	26 100	24 400	26 800	..	24 600	26 500	
	Totallön	24 900	25 200	22 900	24 900	26 500	24 500	26 900	..	24 700	26 700	
	Antal	4 300	..	800	400	400	..	200	..	100	..	
422	Kundinformatörer											
Kvinnor	Tid och prestationslön	21 700	18 100	20 300	21 700	22 900	22 800	23 100	23 000	23 000	22 900	
	Lön för arbetad tid	22 200	19 100	20 900	22 100	23 300	23 300	23 600	23 600	23 500	23 200	
	Totallön	22 400	19 100	21 000	22 200	23 400	23 400	23 800	23 800	23 600	23 300	
	Antal	22 000	2 900	3 200	3 500	3 000	2 600	2 000	1 600	1 700	1 400	
Män	Tid och prestationslön	22 000	18 500	20 300	22 900	24 400	25 000	24 700	25 000	24 600	25 200	
	Lön för arbetad tid	23 100	19 700	21 300	23 700	25 300	26 200	25 800	26 400	25 500	26 100	
	Totallön	23 300	19 800	21 500	23 900	25 500	26 400	26 000	26 600	25 600	26 300	
	Antal	6 100	1 600	1 100	900	600	500	500	300	..	200	
Totalt	Tid och prestationslön	21 800	18 300	20 300	21 900	23 200	23 200	23 400	23 300	23 200	23 200	
	Lön för arbetad tid	22 400	19 300	21 000	22 400	23 600	23 800	24 000	24 100	23 800	23 600	
	Totallön	22 600	19 400	21 100	22 500	23 800	23 900	24 200	24 200	23 900	23 700	
	Antal	28 000	4 500	4 300	4 300	3 600	3 100	2 500	2 000	2 000	1 600	

4. forts

SSYK	Yrkesgrupp	Ålder										
		Samtliga	18-24	25-29	30-34	35-39	40-44	45-49	50-54	55-59	60-64	
Kön	Lönebegrepp											
	Antal anställda											
513	Vård- och omsorgspersonal m.fl.											
Kvinnor	Tid och prestationslön	20 700	18 500	19 600	20 200	20 700	21 100	21 500	21 700	21 700	21 600	
	Lön för arbetad tid	22 400	20 800	21 800	21 900	22 400	22 700	23 100	23 300	23 300	23 000	
	Totallön	22 500	20 900	21 800	22 000	22 500	22 800	23 200	23 400	23 300	23 000	
	Antal	54 600	7 500	5 800	5 400	6 100	7 700	7 000	6 100	5 100	3 900	
Män	Tid och prestationslön	20 400	18 700	19 600	20 200	20 700	21 500	21 000	21 100	21 600	20 400	
	Lön för arbetad tid	22 800	20 900	22 100	22 600	23 300	23 900	23 500	23 600	24 000	23 100	
	Totallön	23 000	21 000	22 300	22 800	23 600	24 100	23 700	23 800	24 100	23 200	
	Antal	12 100	2 100	1 800	1 500	1 400	1 600	1 300	1 100	800	600	
Totalt	Tid och prestationslön	20 600	18 600	19 600	20 200	20 700	21 200	21 400	21 600	21 700	21 400	
	Lön för arbetad tid	22 500	20 800	21 800	22 000	22 600	22 900	23 200	23 400	23 300	23 000	
	Totallön	22 600	20 900	22 000	22 200	22 700	23 000	23 300	23 500	23 400	23 100	
	Antal	66 800	9 600	7 500	6 900	7 500	9 300	8 300	7 200	5 900	4 500	
522	Försäljare, detaljhandel; demonstratörer m.fl.											
Kvinnor	Tid och prestationslön	22 100	19 000	20 200	23 500	..	24 700	23 800	24 100	23 700	23 000	
	Lön för arbetad tid	22 800	20 000	21 100	24 000	..	25 200	24 300	24 700	24 100	23 500	
	Totallön	23 000	20 200	21 300	24 200	..	25 500	24 500	24 900	24 700	23 500	
	Antal	13 000	2 900	1 600	1 400	..	1 400	1 500	900	800	..	
Män	Tid och prestationslön	25 900	19 200	22 800	25 300	28 600	29 900	29 400	29 100	28 900	30 600	
	Lön för arbetad tid	26 200	19 900	23 300	25 500	28 800	30 000	29 600	29 200	29 100	30 700	
	Totallön	27 100	20 100	24 100	26 300	30 100	31 200	30 900	30 300	30 200	31 900	
	Antal	17 200	3 200	2 600	..	2 000	1 900	1 600	1 300	1 000	900	
Totalt	Tid och prestationslön	24 200	19 100	21 800	24 700	25 700	27 700	26 700	27 100	26 500	26 600	
	Lön för arbetad tid	24 700	20 000	22 500	25 000	26 000	27 900	27 000	27 400	26 800	26 900	
	Totallön	25 300	20 100	23 000	25 600	26 900	28 800	27 800	28 200	27 600	27 500	
	Antal	30 300	6 000	4 200	4 200	3 600	3 300	3 100	2 200	1 800	1 800	

5. Privat sektor, tjänstemän 2009¹. **Genomsnittlig månadslön i kronor efter yrkesgrupp (SSYK), region² och kön**

5. Private sector, non-manual workers 2009. Average monthly salary in SEK by occupational group (SSYK), region and sex

SSYK	Yrkesgrupp	Region								
		Samtliga	1	2	3	4	5	6	7	8
Kön	Lönebegrepp									
	Antal anställda									
Samtliga										
Kvinnor	Tid och prestationslön	28 400	31 000	26 000	25 600	28 100	27 700	25 500	25 100	25 300
	Lön för arbetad tid	28 800	31 400	26 500	25 900	28 400	28 000	25 900	25 500	25 500
	Totallön	29 200	31 800	26 800	26 100	28 700	28 300	26 100	25 800	25 800
	Antal	554 400	222 300	67 700	33 800	70 400	96 700	30 500	16 200	16 900
Män	Tid och prestationslön	35 700	40 400	33 100	32 000	34 300	34 400	31 800	30 500	30 900
	Lön för arbetad tid	35 900	40 600	33 400	32 200	34 400	34 700	32 100	30 800	31 100
	Totallön	36 800	41 700	34 100	33 000	35 400	35 600	32 700	31 600	31 700
	Antal	712 100	246 000	92 400	51 300	97 900	132 000	45 500	21 200	25 800
Totalt	Tid och prestationslön	32 500	35 900	30 100	29 500	31 700	31 600	29 300	28 200	28 700
	Lön för arbetad tid	32 800	36 200	30 400	29 700	31 900	31 800	29 600	28 500	28 900
	Totallön	33 500	37 000	31 000	30 300	32 600	32 500	30 000	29 100	29 400
	Antal	1 266 400	468 300	160 100	85 100	168 300	228 700	76 000	37 400	42 600
121	Verkställande direktörer, verkschefer m.fl.									
Kvinnor	Tid och prestationslön	61 400	74 500
	Lön för arbetad tid	61 400	74 500
	Totallön	63 100	76 400
	Antal	1 800	800
Män	Tid och prestationslön	73 500	92 100	63 900	60 800	67 400	64 800
	Lön för arbetad tid	73 500	92 100	64 000	60 800	67 400	64 900
	Totallön	76 300	95 100	66 400	63 300	70 600	67 500
	Antal	12 300	4 100	1 400	1 300	1 500	2 300	700
Totalt	Tid och prestationslön	71 900	89 100	62 900	58 500	67 000	62 600	61 700
	Lön för arbetad tid	72 000	89 100	62 900	58 500	67 000	62 700	61 700
	Totallön	74 700	91 900	65 200	60 800	70 200	65 200	62 700
	Antal	14 000	5 000	1 600	1 500	1 700	2 700	800	..	400

1) Endast ett urval av 30 stora yrkesgrupper ingår i tabellen. För fler grupper se Sveriges statistiska databaser: www.scb.se/databaser/ssd.asp. Vid jämförelser med tidigare år kan lönenivån för vissa grupper ha ändrats kraftigt p.g.a. strukturella förändringar och/eller rotation i urvalet.

2) Regionerna är indelade enligt följande: 1: Stockholms län, 2: Södermanlands, Uppsala, Västmanlands, Örebro och Östergötlands län, 3: Gotlands, Kalmar, Kronobergs och Jönköpings län, 4: Blekinge och Skåne län, 5: Västra Götalands och Hallands län, 6: Gävleborgs, Dalarnas och Värmlands län, 7: Jämtlands och Västernorrlands län, 8: Norrbottens och Västerbottens län. Kvaliteten på denna variabel kan vara bristfällig, dels p.g.a. att urvalet inte tar hänsyn till region, dels p.g.a. samredovisning, d.v.s. att all personal på företaget redovisas på en region.

5. forts

SSYK	Yrkesgrupp	Region								
		Samtliga	1	2	3	4	5	6	7	8
Kön	Lönebegrepp									
	Antal anställda									
122 Drift- och verksamhetschefer										
Kvinnor	Tid och prestationslön	36 400	39 800	34 500	34 000	34 700	34 200	32 100	31 300	34 200
	Lön för arbetad tid	36 600	39 900	34 700	34 100	34 900	34 500	32 400	31 500	34 300
	Totallön	37 200	40 700	35 200	34 600	35 700	35 000	32 800	31 800	34 800
	Antal	9 900	4 000	1 400	600	1 100	1 700	500	..	300
Män	Tid och prestationslön	43 700	50 500	42 500	40 300	41 400	42 000	41 100	38 600	38 700
	Lön för arbetad tid	43 800	50 600	42 600	40 500	41 500	42 200	41 300	38 700	38 700
	Totallön	45 400	52 700	43 800	41 700	43 600	43 500	42 600	39 700	39 600
	Antal	29 500	7 600	4 300	2 400	4 900	5 600	2 300	900	1 600
Totalt	Tid och prestationslön	41 900	46 800	40 600	39 100	40 200	40 200	39 500	36 800	37 800
	Lön för arbetad tid	42 000	46 900	40 800	39 300	40 300	40 400	39 800	36 900	37 900
	Totallön	43 300	48 500	41 700	40 400	42 100	41 600	40 900	37 800	38 800
	Antal	39 400	11 600	5 700	3 000	6 000	7 200	2 800	1 200	1 900
123 Chefer för särskilda funktioner										
Kvinnor	Tid och prestationslön	47 300	52 100	42 700	42 300	45 100	44 300	41 100	37 700	38 900
	Lön för arbetad tid	47 300	52 100	42 700	42 400	45 100	44 300	41 200	37 800	38 900
	Totallön	48 500	53 400	43 700	43 000	46 500	45 400	42 100	38 200	39 600
	Antal	18 900	8 700	1 800	1 100	2 500	3 300	800	..	400
Män	Tid och prestationslön	53 100	61 200	47 600	46 400	51 400	48 400	47 200	43 200	44 500
	Lön för arbetad tid	53 200	61 200	47 700	46 400	51 500	48 400	47 400	43 300	44 600
	Totallön	55 300	63 700	49 200	48 100	54 000	50 600	48 700	44 400	46 000
	Antal	44 900	17 000	5 300	3 100	6 200	8 400	2 500	1 100	1 300
Totalt	Tid och prestationslön	51 400	58 100	46 400	45 300	49 600	47 200	45 800	41 500	43 300
	Lön för arbetad tid	51 400	58 100	46 500	45 400	49 700	47 300	45 900	41 600	43 400
	Totallön	53 300	60 200	47 900	46 800	51 800	49 100	47 100	42 500	44 600
	Antal	63 800	25 600	7 100	4 100	8 800	11 600	3 300	1 600	1 700
131 Chefer för mindre företag och enheter										
Kvinnor	Tid och prestationslön	31 900	35 700	..	27 300	..	30 100	29 900	30 300	30 100
	Lön för arbetad tid	32 100	35 900	..	27 500	..	30 400	30 200	30 700	30 200
	Totallön	32 700	36 300	..	27 900	..	30 800	30 500	31 000	30 500
	Antal	11 800	4 500	..	700	..	1 900
Män	Tid och prestationslön	36 700	42 300	33 700	31 300	37 400	37 000	32 300	32 600	30 500
	Lön för arbetad tid	36 800	42 300	33 700	31 400	37 500	37 200	32 300	32 900	30 600
	Totallön	37 700	43 300	34 600	33 000	38 400	38 300	32 900	33 600	31 100
	Antal	30 200	8 500	4 700	..	4 000	5 500	2 700
Totalt	Tid och prestationslön	35 300	40 000	32 000	30 400	35 500	35 300	31 900	32 100	30 400
	Lön för arbetad tid	35 500	40 100	32 200	30 500	35 700	35 500	31 900	32 400	30 500
	Totallön	36 300	40 900	33 100	31 900	36 700	36 400	32 500	32 900	30 900
	Antal	42 000	13 000	6 200	3 000	5 800	7 400	3 300	1 300	2 000

5. forts

SSYK	Yrkesgrupp	Region								
		Samtliga	1	2	3	4	5	6	7	8
Kön	Lönebegrepp									
	Antal anställda									
211	Fysiker, kemister m.fl.									
Kvinnor	Tid och prestationslön	39 000	38 900	36 100	..	40 500	41 600
	Lön för arbetad tid	39 000	38 900	36 100	..	40 500	41 700
	Totallön	39 400	39 200	36 900	..	40 900	42 000
	Antal	1 900	700	300	..	300	500
Män	Tid och prestationslön	43 100	43 700	41 100	..	45 500	50 100
	Lön för arbetad tid	43 100	43 700	41 100	..	45 500	50 100
	Totallön	43 600	44 000	42 000	..	45 900	50 700
	Antal	2 500	800	500	..	300	500
Totalt	Tid och prestationslön	41 300	41 400	39 300	..	43 100	45 800	33 900
	Lön för arbetad tid	41 400	41 500	39 300	..	43 100	45 800	33 900
	Totallön	41 800	41 800	40 100	..	43 500	46 300	34 000
	Antal	4 400	1 500	800	..	600	1 000
213	Dataspecialister									
Kvinnor	Tid och prestationslön	37 000	38 900	35 100	31 700	35 900	35 800	32 100	31 900	33 800
	Lön för arbetad tid	37 100	38 900	35 200	31 700	35 900	35 800	32 100	32 600	33 900
	Totallön	37 700	39 600	35 700	32 100	36 400	36 300	32 500	33 000	34 600
	Antal	16 200	8 500	1 100	500	2 400	2 600	300
Män	Tid och prestationslön	38 700	42 300	36 500	33 800	37 300	36 600	32 000	32 700	32 800
	Lön för arbetad tid	38 700	42 300	36 500	33 800	37 300	36 600	32 000	33 000	32 900
	Totallön	39 400	43 200	37 200	34 500	38 000	37 300	32 500	33 600	33 500
	Antal	62 500	27 700	5 500	..	9 500	10 500	1 100
Totalt	Tid och prestationslön	38 300	41 500	36 300	33 500	37 000	36 400	32 000	32 500	33 000
	Lön för arbetad tid	38 400	41 500	36 300	33 500	37 000	36 500	32 000	32 900	33 100
	Totallön	39 100	42 400	36 900	34 200	37 700	37 100	32 500	33 500	33 700
	Antal	78 600	36 200	6 600	..	11 900	13 100	1 400
214	Civilingenjörer, arkitekter m.fl.									
Kvinnor	Tid och prestationslön	35 100	37 200	34 800	31 200	34 400	34 200	31 300	34 900	32 400
	Lön för arbetad tid	35 200	37 200	34 800	31 200	34 400	34 200	31 400	34 900	32 500
	Totallön	35 500	37 600	35 100	31 400	34 800	34 600	31 500	35 000	32 900
	Antal	14 800	5 200	2 000	400	2 000	4 000	300
Män	Tid och prestationslön	38 200	41 000	37 900	34 400	37 800	37 100	35 500	36 400	34 400
	Lön för arbetad tid	38 200	41 000	38 000	34 500	37 800	37 100	35 600	36 400	34 500
	Totallön	38 900	41 700	38 500	35 100	38 900	37 900	35 900	36 900	35 100
	Antal	55 800	16 100	9 000	2 100	8 600	13 900	3 000	1 300	1 800
Totalt	Tid och prestationslön	37 500	40 000	37 400	33 900	37 100	36 400	34 800	36 100	34 100
	Lön för arbetad tid	37 600	40 100	37 400	34 000	37 100	36 500	34 800	36 100	34 200
	Totallön	38 200	40 700	37 900	34 500	38 100	37 100	35 100	36 500	34 800
	Antal	70 600	21 400	11 000	2 500	10 700	17 800	3 600	1 600	2 100

5. forts

SSYK	Yrkesgrupp	Region									
		Kön	Lönebegrepp	Samtliga	1	2	3	4	5	6	7
	Antal anställda										
222	Hälso- och sjukvårdsspecialister										
Kvinnor	Tid och prestationslön	43 600	44 200	38 100	..	46 200	42 800	42 200	
	Lön för arbetad tid	43 700	44 300	38 900	..	46 600	42 900	42 300	
	Totallön	44 600	45 500	39 100	..	47 200	43 300	42 400	
	Antal	5 000	3 000	500	400	
Män	Tid och prestationslön	48 900	50 300	45 800	
	Lön för arbetad tid	48 900	50 300	45 900	
	Totallön	50 400	52 700	46 100	
	Antal	4 600	2 200	
Totalt	Tid och prestationslön	46 100	46 800	45 700	44 700	46 800	
	Lön för arbetad tid	46 200	46 800	46 100	44 700	46 800	
	Totallön	47 400	48 500	46 400	..	47 500	45 000	47 100	
	Antal	9 600	5 200	
241	Företagsekonomer, marknadsförare och personaltjänstemän										
Kvinnor	Tid och prestationslön	35 500	38 500	32 100	30 500	34 000	33 600	30 200	32 200	29 700	
	Lön för arbetad tid	35 500	38 600	32 100	30 600	34 000	33 600	30 200	32 300	29 700	
	Totallön	36 000	39 200	32 400	31 100	34 500	34 000	30 400	32 800	30 000	
	Antal	38 600	18 800	3 700	2 000	4 200	6 500	1 600	800	1 000	
Män	Tid och prestationslön	44 200	49 800	40 500	37 500	39 500	39 600	37 500	37 500	31 200	
	Lön för arbetad tid	44 200	49 900	40 600	37 500	39 600	39 600	37 500	37 600	31 300	
	Totallön	45 200	51 100	41 300	38 200	40 600	40 700	38 000	38 200	31 800	
	Antal	35 500	17 300	3 200	2 100	3 900	6 100	1 200	
Totalt	Tid och prestationslön	39 600	43 900	36 000	34 100	36 700	36 500	33 300	34 500	30 500	
	Lön för arbetad tid	39 700	44 000	36 100	34 100	36 700	36 500	33 400	34 500	30 600	
	Totallön	40 400	44 900	36 500	34 800	37 400	37 200	33 700	35 100	31 000	
	Antal	74 000	36 100	6 800	4 200	8 100	12 500	2 800	1 400	2 100	
245	Journalister, konstnärer, skådespelare m.fl.										
Kvinnor	Tid och prestationslön	30 800	33 200	27 800	27 500	30 000	29 300	27 700	27 000	26 300	
	Lön för arbetad tid	31 200	33 400	28 500	28 200	30 300	29 800	28 600	27 500	27 300	
	Totallön	31 300	33 700	28 600	28 200	30 500	29 900	28 800	27 600	27 500	
	Antal	14 100	6 600	1 200	1 000	1 500	2 400	700	300	400	
Män	Tid och prestationslön	32 600	35 100	30 100	29 800	32 900	31 500	29 600	29 500	27 800	
	Lön för arbetad tid	33 200	35 500	31 000	30 800	33 200	32 000	30 400	30 400	28 500	
	Totallön	33 400	35 800	31 300	30 900	33 500	32 300	30 500	30 600	28 800	
	Antal	13 300	5 500	1 100	1 000	1 600	2 300	
Totalt	Tid och prestationslön	31 700	34 100	28 900	28 600	31 500	30 400	28 900	28 200	27 100	
	Lön för arbetad tid	32 100	34 400	29 700	29 500	31 800	30 900	29 700	29 000	27 900	
	Totallön	32 300	34 600	29 900	29 600	32 100	31 100	29 800	29 100	28 100	
	Antal	27 400	12 200	2 400	2 100	3 100	4 700	1 700	500	800	

5. forts

SSYK	Yrkesgrupp	Region									
		Samtliga	1	2	3	4	5	6	7	8	
Kön	Lönebegrepp	Antal anställda									
246	Präster m.fl.										
Kvinnor	Tid och prestationslön	32 100	31 700	31 300	32 800	32 200	31 500	33 600	
	Lön för arbetad tid	32 600	32 000	31 700	33 100	32 900	32 200	33 900	
	Totallön	33 000	32 400	32 100	33 600	33 400	32 500	34 200	
	Antal	1 300	300	300	100	200	200	100	
Män	Tid och prestationslön	34 300	33 400	34 900	34 400	35 800	32 900	34 900	..	32 600	
	Lön för arbetad tid	34 700	33 600	35 300	34 600	36 200	33 300	35 100	..	33 100	
	Totallön	35 100	34 100	35 700	35 200	36 800	33 600	35 600	..	33 600	
	Antal	2 000	200	300	200	300	500	200	..	200	
Totalt	Tid och prestationslön	33 400	32 500	33 200	33 900	34 100	32 500	34 400	37 900	31 700	
	Lön för arbetad tid	33 800	32 800	33 700	34 100	34 600	33 000	34 600	38 700	32 300	
	Totallön	34 200	33 200	34 000	34 700	35 200	33 300	35 100	39 100	32 700	
	Antal	3 300	500	600	300	500	700	300	200	200	
248	Administratörer i intresse-organisationer										
Kvinnor	Tid och prestationslön	30 400	32 100	28 100	..	30 000	28 300	
	Lön för arbetad tid	30 400	32 100	28 200	..	30 000	28 300	
	Totallön	30 800	32 400	28 600	..	30 500	28 600	
	Antal	3 700	2 200	100	
Män	Tid och prestationslön	33 900	36 200	30 500	32 500	
	Lön för arbetad tid	33 900	36 200	30 500	32 500	
	Totallön	34 600	36 900	31 000	33 000	
	Antal	3 000	1 600	
Totalt	Tid och prestationslön	32 000	33 800	29 200	30 700	29 700	30 700	26 700	..	31 100	
	Lön för arbetad tid	32 000	33 800	29 300	30 700	29 700	30 700	26 800	..	31 100	
	Totallön	32 500	34 300	29 700	31 100	30 400	31 200	27 200	..	31 900	
	Antal	6 700	3 700	
311	Ingenjörer och tekniker										
Kvinnor	Tid och prestationslön	29 900	32 000	29 400	27 200	30 200	29 400	28 600	26 400	28 700	
	Lön för arbetad tid	30 000	32 100	29 600	27 400	30 200	29 500	28 700	26 600	28 900	
	Totallön	30 400	32 600	29 800	27 600	30 600	29 800	28 900	26 700	29 100	
	Antal	16 600	4 700	2 600	1 100	2 200	3 900	1 000	600	600	
Män	Tid och prestationslön	32 300	35 100	31 300	30 100	31 400	32 200	31 200	30 000	30 000	
	Lön för arbetad tid	32 500	35 200	31 500	30 300	31 500	32 400	31 500	30 300	30 300	
	Totallön	33 200	36 300	32 100	30 800	32 300	33 100	32 100	30 800	30 700	
	Antal	87 200	23 200	14 200	7 700	11 000	17 200	6 800	3 200	3 900	
Totalt	Tid och prestationslön	31 900	34 600	31 000	29 800	31 200	31 700	30 900	29 400	29 800	
	Lön för arbetad tid	32 100	34 700	31 200	30 000	31 300	31 800	31 100	29 700	30 100	
	Totallön	32 800	35 700	31 800	30 400	32 000	32 500	31 700	30 200	30 500	
	Antal	103 800	27 800	16 800	8 800	13 300	21 000	7 800	3 700	4 500	

5. forts

SSYK	Yrkesgrupp	Region								
		Samtliga	1	2	3	4	5	6	7	8
Kön	Lönebegrepp									
	Antal anställda									
312 Datatekniker och dataoperatörer										
Kvinnor	Tid och prestationslön	28 200	31 900	29 300	23 800	27 600	26 100	21 800	20 700	26 900
	Lön för arbetad tid	28 400	32 000	29 300	23 800	27 800	26 500	21 800	21 000	27 300
	Totallön	28 800	32 700	29 700	24 100	28 000	27 000	22 000	21 300	27 900
	Antal	7 100	3 000	400	..	800	1 300	200
Män	Tid och prestationslön	30 800	33 700	30 600	28 300	29 900	29 100	25 400	23 800	28 100
	Lön för arbetad tid	31 000	33 900	30 800	28 400	30 200	29 500	25 700	24 100	28 400
	Totallön	31 800	34 800	31 700	29 200	30 900	30 400	26 300	24 700	29 100
	Antal	27 900	12 100	2 300	1 500	3 100	4 600
Totalt	Tid och prestationslön	30 200	33 300	30 400	26 800	29 500	28 400	24 900	23 000	27 900
	Lön för arbetad tid	30 500	33 500	30 600	26 900	29 700	28 800	25 100	23 300	28 200
	Totallön	31 200	34 400	31 400	27 500	30 300	29 600	25 600	23 800	28 900
	Antal	35 000	15 000	2 700	2 200	3 900	5 900
315 Säkerhets- och kvalitetsinspektörer										
Kvinnor	Tid och prestationslön	31 000	35 600	30 200
	Lön för arbetad tid	31 100	35 700	30 300
	Totallön	31 500	36 400	30 900
	Antal	700	200	100
Män	Tid och prestationslön	30 000	31 900	28 700	26 700	29 800	31 200	28 400	28 500	29 500
	Lön för arbetad tid	30 500	32 100	28 800	26 700	29 900	32 800	28 600	28 600	30 400
	Totallön	31 400	32 800	29 700	27 200	30 500	33 800	29 400	29 700	32 100
	Antal	4 000	..	500	..	400	1 000	400	100	200
Totalt	Tid och prestationslön	30 100	32 500	28 800	26 900	30 100	31 100	28 200	28 700	29 500
	Lön för arbetad tid	30 600	32 600	29 000	26 900	30 200	32 600	28 400	28 700	30 300
	Totallön	31 400	33 400	29 800	27 300	30 900	33 500	29 100	29 500	31 800
	Antal	4 700	..	500	..	500	1 100	500	..	200
322 Sjukgymnaster, tandhygienister m.fl.										
Kvinnor	Tid och prestationslön	26 800	27 100	25 500	26 300	28 700	25 900	26 200	27 300	25 100
	Lön för arbetad tid	27 000	27 300	26 000	26 600	29 000	26 200	26 500	27 500	25 400
	Totallön	27 100	27 300	26 100	26 600	29 000	26 200	26 600	27 600	25 400
	Antal	9 300	2 900	1 300	400	..	1 700	800	..	300
Män	Tid och prestationslön	29 400	28 000	31 000	31 100
	Lön för arbetad tid	29 500	28 000	31 300	31 200
	Totallön	29 900	28 300	31 400	31 600
	Antal	1 500	200
Totalt	Tid och prestationslön	27 100	27 300	26 300	26 700	28 700	26 400	26 500	27 400	26 900
	Lön för arbetad tid	27 400	27 400	26 800	26 900	28 900	26 700	26 800	27 600	27 000
	Totallön	27 500	27 500	26 800	27 000	29 200	26 800	26 900	27 600	27 100
	Antal	10 800	3 400	1 500	500	..	1 800	800

5. forts

SSYK	Yrkesgrupp	Region								
		Samtliga	1	2	3	4	5	6	7	8
Kön	Lönebegrepp									
	Antal anställda									
323	Sjuksköterskor									
Kvinnor	Tid och prestationslön	28 400	28 400	27 600	30 300	29 200	27 300
	Lön för arbetad tid	29 900	30 200	28 200	30 600	29 800	28 900
	Totallön	29 900	30 300	28 300	30 700	29 900	28 900
	Antal	11 200	7 500
Män	Tid och prestationslön	29 500	28 200
	Lön för arbetad tid	31 300	30 500
	Totallön	31 400	30 500
	Antal	1 100	800
Totalt	Tid och prestationslön	28 500	28 400	27 700	31 900	29 100	27 500	27 600
	Lön för arbetad tid	30 000	30 200	28 200	32 300	29 800	29 000	27 900
	Totallön	30 100	30 300	28 300	32 300	29 900	29 000	28 300
	Antal	12 300	8 200
341	Säljare, inköpare, mäklare m.fl.									
Kvinnor	Tid och prestationslön	29 500	32 700	26 500	25 800	29 600	27 700	26 700	25 200	25 500
	Lön för arbetad tid	29 600	32 800	26 600	25 800	29 600	27 800	26 700	25 400	25 700
	Totallön	30 700	34 100	27 600	26 400	30 500	28 800	27 400	26 500	26 600
	Antal	58 500	23 600	5 800	3 200	7 300	12 300	3 000	1 900	1 500
Män	Tid och prestationslön	36 100	42 500	32 300	31 100	32 300	33 500	31 800	31 400	31 500
	Lön för arbetad tid	36 200	42 600	32 400	31 200	32 400	33 500	31 800	31 400	31 600
	Totallön	37 700	44 300	33 800	32 500	33 600	35 000	32 700	32 700	32 700
	Antal	96 300	35 500	10 700	7 500	13 800	18 200	5 200	2 600	2 700
Totalt	Tid och prestationslön	33 600	38 600	30 300	29 500	31 400	31 200	29 900	28 800	29 300
	Lön för arbetad tid	33 700	38 700	30 400	29 600	31 400	31 200	30 000	28 900	29 400
	Totallön	35 000	40 200	31 600	30 700	32 500	32 500	30 800	30 100	30 500
	Antal	154 700	59 100	16 500	10 700	21 100	30 500	8 100	4 500	4 300
342	Agenter, förmedlare m.fl.									
Kvinnor	Tid och prestationslön	26 600	29 100	26 000	26 000	24 600	26 400
	Lön för arbetad tid	26 700	29 200	26 100	26 000	24 800	26 500
	Totallön	27 100	29 700	26 500	26 400	25 000	26 800
	Antal	4 200	1 000	400	1 000
Män	Tid och prestationslön	28 700	30 700	28 100	29 600	27 600	30 500
	Lön för arbetad tid	28 800	30 900	28 200	29 600	27 700	30 600
	Totallön	29 400	31 700	30 100	30 300	28 100	31 100
	Antal	..	1 300	1 200
Totalt	Tid och prestationslön	27 900	30 000	27 200	28 100	26 600	28 600	28 100
	Lön för arbetad tid	28 000	30 100	27 300	28 100	26 700	28 700	28 100
	Totallön	28 500	30 800	28 500	28 600	27 000	29 100	28 300
	Antal	10 400	2 300	..	500	..	2 200

5. forts

SSYK	Yrkesgrupp	Region								
		Samtliga	1	2	3	4	5	6	7	8
Kön	Lönebegrepp									
	Antal anställda									
343	Redovisningsekonomer, administrativa assistenter m.fl.									
Kvinnor	Tid och prestationslön	28 100	30 200	26 800	26 700	27 400	27 800	25 600	23 500	24 700
	Lön för arbetad tid	28 100	30 200	26 800	26 700	27 500	27 900	25 600	23 500	24 700
	Totallön	28 300	30 500	27 000	26 800	27 500	28 000	25 800	23 700	24 800
	Antal	37 800	15 200	4 500	2 200	4 900	5 800	2 200
Män	Tid och prestationslön	32 000	35 500	28 600	31 700	32 200	29 200	29 300	28 000	28 200
	Lön för arbetad tid	32 100	35 500	28 900	31 800	32 500	29 300	29 300	28 100	28 200
	Totallön	32 600	36 100	29 400	32 200	33 000	29 700	29 600	28 200	28 400
	Antal	10 100	4 000	1 400	800	900	1 500
Totalt	Tid och prestationslön	28 900	31 300	27 300	28 000	28 200	28 100	26 400	24 200	25 700
	Lön för arbetad tid	29 000	31 300	27 300	28 100	28 300	28 200	26 400	24 200	25 700
	Totallön	29 200	31 700	27 600	28 300	28 400	28 400	26 500	24 400	25 800
	Antal	47 900	19 200	6 000	3 000	5 800	7 300	2 800	..	2 000
346	Behandlingsassistenter, fritidsledare m.fl.									
Kvinnor	Tid och prestationslön	21 800	21 900	21 100	23 000	22 700	22 000	21 000	23 200	20 600
	Lön för arbetad tid	22 800	22 300	22 600	24 200	23 400	23 700	21 900	23 700	20 800
	Totallön	22 900	22 400	22 800	24 400	23 500	23 800	22 000	23 900	20 900
	Antal	6 300	..	800	1 400	..	100	..
Män	Tid och prestationslön	21 600	21 200	21 000	22 500	..	22 900
	Lön för arbetad tid	22 700	22 000	22 200	23 700	..	25 000
	Totallön	22 800	22 100	22 400	23 800	..	25 100
	Antal	3 000	500
Totalt	Tid och prestationslön	21 700	21 700	21 100	22 900	23 000	22 200	20 200	22 600	20 900
	Lön för arbetad tid	22 800	22 200	22 400	24 000	23 800	24 100	21 100	22 900	21 200
	Totallön	22 900	22 300	22 600	24 200	23 900	24 100	21 200	23 100	21 300
	Antal	9 300	2 000	..	200	..
411	Kontorssekreterare och data-registrerare									
Kvinnor	Tid och prestationslön	25 500	25 900	25 200	24 900	25 500	26 800	24 500	20 400	23 000
	Lön för arbetad tid	25 500	26 000	25 200	25 600	25 500	26 800	24 500	20 500	23 000
	Totallön	25 700	26 200	25 300	25 700	25 800	27 000	24 600	20 600	23 000
	Antal	14 300	5 900	..	800	1 900	2 200	600
Män	Tid och prestationslön	25 300	25 600
	Lön för arbetad tid	25 400	25 800
	Totallön	26 200	26 000
	Antal	1 100	500
Totalt	Tid och prestationslön	25 500	25 900	25 200	24 900	25 400	26 700	24 600	..	22 900
	Lön för arbetad tid	25 500	26 000	25 200	25 600	25 500	26 800	24 600	..	22 900
	Totallön	25 800	26 200	25 300	25 700	25 700	26 900	24 700	..	23 000
	Antal	15 300	6 300	1 800	800	2 000	2 400	600

5. forts

SSYK	Yrkesgrupp	Region								
		Samtliga	1	2	3	4	5	6	7	8
Kön	Lönebegrepp									
	Antal anställda									
419	Övrig kontorspersonal									
Kvinnor	Tid och prestationslön	23 700	24 900	23 100	23 600	23 500	23 700	22 400	21 200	22 600
	Lön för arbetad tid	23 900	25 000	23 100	23 700	23 500	23 800	22 500	21 400	22 600
	Totallön	24 000	25 200	23 200	23 800	23 700	23 900	22 500	21 500	22 700
	Antal	39 800	12 400	5 400	3 100	4 900	8 200	2 400	1 200	2 000
Män	Tid och prestationslön	25 500	27 100	24 300	25 100	25 600	25 200	24 900	21 700	22 800
	Lön för arbetad tid	25 700	27 300	24 500	25 300	25 800	25 400	24 900	21 800	23 100
	Totallön	26 000	27 700	24 700	25 400	26 200	25 700	25 000	21 900	23 100
	Antal	14 100	4 900	1 600	1 100	1 700	2 400	1 200
Totalt	Tid och prestationslön	24 200	25 500	23 300	24 000	24 000	24 000	23 200	21 300	22 600
	Lön för arbetad tid	24 300	25 700	23 400	24 100	24 100	24 200	23 300	21 500	22 700
	Totallön	24 500	25 900	23 500	24 200	24 300	24 300	23 300	21 600	22 800
	Antal	53 900	17 300	7 000	4 200	6 600	10 700	3 600	..	2 800
421	Kassapersonal m.fl.									
Kvinnor	Tid och prestationslön	23 700	26 200	20 900	20 900	20 300	21 400
	Lön för arbetad tid	25 000	27 000	22 300	22 500	22 400	23 400
	Totallön	25 100	27 100	22 400	22 500	22 500	23 500
	Antal	200	300	400
Män	Tid och prestationslön	22 400	22 900	..	20 900	22 500	22 000
	Lön för arbetad tid	24 300	25 000	..	23 400	23 700	24 600
	Totallön	24 400	25 400	..	23 400	23 800	24 600
	Antal	1 100	300	..	100	200	200
Totalt	Tid och prestationslön	23 400	25 600	20 600	20 900	21 100	21 600	22 900
	Lön för arbetad tid	24 800	26 700	22 200	22 800	22 900	23 800	23 900
	Totallön	24 900	26 800	22 400	22 800	22 900	23 900	24 100
	Antal	4 300	..	500	300	400	500
422	Kundinformatörer									
Kvinnor	Tid och prestationslön	21 700	22 400	20 700	20 400	22 300	21 800	21 200	21 600	20 700
	Lön för arbetad tid	22 200	22 900	21 200	21 000	22 700	22 300	21 400	22 500	21 300
	Totallön	22 400	23 100	21 300	21 100	22 800	22 500	21 500	22 600	21 400
	Antal	22 000	8 400	4 000	1 500	2 500	3 200	900	700	700
Män	Tid och prestationslön	22 000	23 100	19 800	21 100	24 900	23 100	21 300	21 700	20 700
	Lön för arbetad tid	23 100	24 400	20 600	22 000	25 700	24 300	21 700	23 300	21 700
	Totallön	23 300	24 600	20 700	22 300	25 700	24 400	21 800	23 500	21 800
	Antal	6 100	2 000	600	200	400	400
Totalt	Tid och prestationslön	21 800	22 500	20 500	20 600	22 800	22 000	21 200	21 700	20 700
	Lön för arbetad tid	22 400	23 200	21 100	21 300	23 300	22 600	21 400	22 800	21 400
	Totallön	22 600	23 400	21 100	21 400	23 400	22 800	21 500	22 900	21 600
	Antal	28 000	10 400	5 500	2 000	3 100	3 700	1 100	1 100	1 100

5. forts

SSYK	Yrkesgrupp	Region								
		Samtliga	1	2	3	4	5	6	7	8
Kön	Lönebegrepp									
	Antal anställda									
513	Vård- och omsorgspersonal m.fl.									
Kvinnor	Tid och prestationslön	20 700	20 600	20 100	21 100	21 100	20 600	20 800	21 200	20 800
	Lön för arbetad tid	22 400	22 500	22 100	22 600	22 600	22 100	22 500	23 000	22 600
	Totallön	22 500	22 600	22 200	22 700	22 700	22 100	22 700	23 100	22 600
	Antal	54 600	23 300	8 500	2 800	6 100	7 800	3 700	..	700
Män	Tid och prestationslön	20 400	20 100	20 400	21 300	20 300	20 600	20 400	20 600	20 900
	Lön för arbetad tid	22 800	22 900	22 900	23 300	22 100	22 600	22 500	23 300	22 800
	Totallön	23 000	23 000	23 300	23 500	22 200	22 700	23 000	23 400	22 900
	Antal	12 100	5 300	1 600	..	1 000	1 700	1 000	..	200
Totalt	Tid och prestationslön	20 600	20 500	20 100	21 200	21 000	20 600	20 700	21 100	20 800
	Lön för arbetad tid	22 500	22 600	22 200	22 700	22 600	22 200	22 500	23 100	22 600
	Totallön	22 600	22 700	22 400	22 900	22 600	22 200	22 700	23 200	22 700
	Antal	66 800	28 600	10 100	3 600	7 100	9 500	4 700	..	900
522	Försäljare, detaljhandel; demonstratörer m.fl.									
Kvinnor	Tid och prestationslön	22 100	24 200	22 500	..	22 300	20 800	20 500	22 000	23 000
	Lön för arbetad tid	22 800	24 900	23 300	..	22 700	21 500	21 300	23 000	23 700
	Totallön	23 000	25 300	23 600	..	22 800	21 700	21 400	23 200	23 900
	Antal	13 000	3 400	2 400	..	400	500
Män	Tid och prestationslön	25 900	26 100	24 400	27 100	25 100	26 800	26 000	23 600	28 400
	Lön för arbetad tid	26 200	26 600	24 800	27 300	25 300	27 200	26 200	24 100	28 500
	Totallön	27 100	27 500	25 300	28 500	26 200	28 100	27 300	24 700	29 400
	Antal	17 200	4 100	..	1 200	..	3 000	1 300	400	..
Totalt	Tid och prestationslön	24 200	25 200	23 600	23 300	24 100	24 200	23 200	22 800	26 400
	Lön för arbetad tid	24 700	25 800	24 200	23 500	24 300	24 700	23 800	23 600	26 800
	Totallön	25 300	26 500	24 600	24 200	25 000	25 300	24 300	24 000	27 400
	Antal	30 300	7 500	..	2 500	..	5 500	..	700	..

6. Privat sektor, tjänstemän 2009. Antal anställda efter månadslöneintervall (total månadslön) i kronor och kön

6. Private sector, non-manual workers 2009. Number of employees by monthly salary interval (total monthly salary) in SEK and sex

Total månadslön	Kvinnor	Män	Totalt
Samtliga	554 400	712 100	1 266 400
-14 999	3 600	2 400	6 000
15 000 – 16 999	9 400	8 900	18 300
17 000 – 18 999	23 300	14 200	37 600
19 000 – 20 999	50 900	28 700	79 600
21 000 – 22 999	67 800	35 200	103 000
23 000 – 24 999	74 400	46 100	120 500
25 000 – 26 999	67 700	64 700	132 400
27 000 – 28 999	54 200	61 400	115 600
29 000 – 30 999	42 400	59 600	102 000
31 000 – 32 999	30 400	50 500	80 900
33 000 – 34 999	23 100	44 100	67 200
35 000 – 36 999	21 000	41 800	62 800
37 000 – 38 999	14 500	33 800	48 300
39 000 – 40 999	13 800	33 300	47 100
41 000 – 42 999	9 400	25 000	34 400
43 000 – 44 999	7 700	20 200	28 000
45 000 – 46 999	6 900	20 500	27 500
47 000 – 48 999	5 300	16 000	21 200
49 000 – 50 999	4 700	14 900	19 600
51 000 – 52 999	3 500	10 500	14 000
53 000 – 54 999	2 700	8 800	11 500
55 000 – 56 999	2 600	8 800	11 400
57 000 – 58 999	2 100	6 000	8 100
59 000 – 60 999	1 800	7 200	9 000
61 000 – 62 999	1 400	4 800	6 200
63 000 -	9 700	44 500	54 200

7. Privat sektor, tjänstemän 2009. **Genomsnittlig total månadslön och lönespridning i kronor efter utbildningsinriktning¹ och kön³**

7. Private sector, non-manual workers 2009. Average total monthly salary and salary dispersion in SEK by field of education and sex³

Utbildningsinriktning	Kön	Antal	Total månadslön				Ålder ²
			Genomsnitt	Undre kvartil	Median	Övre kvartil	
Samtliga utbildningsinriktningar	Kvinnor	554 400	29 200	22 500	26 300	32 300	42
	Män	712 100	36 800	26 100	32 200	41 600	43
	Totalt	1 266 400	33 500	24 000	29 400	38 000	43
0 Allmän utbildning	Kvinnor	91 300	26 100	21 000	24 100	28 900	42
	Män	100 700	31 200	23 600	28 200	35 000	43
	Totalt	192 000	28 800	22 000	26 100	32 000	43
1 Pedagogik och lärarutbildning	Kvinnor	32 200	26 900	22 900	25 100	28 600	42
	Män	14 700	31 300	24 400	28 000	34 100	44
	Totalt	46 900	28 200	23 100	25 900	30 000	43
2 Humaniora och konst	Kvinnor	33 100	27 000	21 400	25 300	30 500	37
	Män	23 600	29 000	22 300	26 700	33 000	39
	Totalt	56 600	27 900	21 700	26 000	31 500	38
3 Samhällsvetenskap, juridik, handel, administration	Kvinnor	195 500	30 900	23 500	27 500	34 300	43
	Män	138 000	43 000	27 500	35 600	48 700	43
	Totalt	333 500	35 900	24 500	30 000	40 000	43
4 Naturvetenskap, matematik och data	Kvinnor	22 800	33 100	24 600	31 000	38 900	40
	Män	39 500	38 600	28 200	35 500	44 700	40
	Totalt	62 300	36 500	27 000	33 800	42 400	40
5 Teknik och tillverkning	Kvinnor	48 700	33 700	25 700	30 700	38 500	40
	Män	324 000	37 000	27 700	33 400	42 000	43
	Totalt	372 700	36 600	27 400	33 000	41 600	43
6 Lant- och skogsbruk samt djursjukvård	Kvinnor	6 500	26 300	20 800	24 000	29 000	36
	Män	10 200	34 900	26 000	30 400	38 700	47
	Totalt	16 700	31 600	23 000	28 000	35 200	43
7 Hälso- och sjukvård samt social omsorg	Kvinnor	86 000	28 300	22 200	25 800	31 000	44
	Män	20 900	37 400	24 800	31 700	42 800	44
	Totalt	106 900	30 000	22 500	26 500	32 900	44
8 Tjänster	Kvinnor	28 200	25 300	20 900	23 500	27 500	42
	Män	26 400	32 000	22 900	27 800	35 500	43
	Totalt	54 600	28 500	21 500	25 000	30 700	42
9 Utbildningsinriktning okänd	Kvinnor	10 100	27 600	21 000	24 200	29 600	39
	Män	14 100	36 800	24 500	30 000	40 000	38
	Totalt	24 200	32 900	22 400	27 200	36 000	38

1) Fr.o.m. 2001 används den reviderade utbildningsnomenklaturen SUN 2000 avseende utbildningsinriktning. För mer information om Svensk utbildningsnomenklatur (SUN), se www.scb.se/Pages/Standard_62591.aspx

2) Genomsnittlig ålder i september 2009.

3) Korrigerad 2012-08-31

8. Privat sektor, tjänstemän 2009. Genomsnittlig total månadslön och lönespridning i kronor efter utbildningsnivå¹ och kön

8. Private sector, non-manual workers 2009. Average total monthly salary and salary dispersion in SEK by level of education and sex

Utbildningsnivå	Kön	Antal	Månadslön				Ålder ²
			Genomsnitt	Undre kvartil	Median	Övre kvartil	
Samtliga utbildningsnivåer	Kvinnor	554 400	29 200	22 500	26 300	32 300	42
	Män	712 100	36 800	26 100	32 200	41 600	43
	Totalt	1 266 400	33 500	24 000	29 400	38 000	43
1 Förgymnasial utbildning kortare än 9 år	Kvinnor	4 500	23 800	20 100	22 500	25 500	55
	Män	8 200	28 700	23 800	26 700	31 400	59
	Totalt	12 700	26 900	21 900	25 000	29 600	57
2 Förgymnasial utbildning minst 9 år	Kvinnor	28 500	25 100	20 800	23 600	27 400	46
	Män	41 800	30 300	24 200	28 200	34 000	46
	Totalt	70 300	28 200	22 300	26 100	31 500	46
3 Gymnasial utbildning högst 2 år	Kvinnor	115 500	25 900	21 600	24 300	28 200	48
	Män	140 700	31 900	25 000	29 600	36 000	47
	Totalt	256 200	29 200	23 000	26 800	32 700	48
4 Gymnasial utbildning längre än 2 år	Kvinnor	136 700	26 400	21 200	24 500	29 100	39
	Män	152 500	32 800	24 000	29 500	37 400	40
	Totalt	289 200	29 800	22 300	26 600	33 500	40
5 Eftergymnasial utbildning kortare än 3 år	Kvinnor	98 600	29 700	23 300	27 200	33 400	42
	Män	147 400	37 500	27 700	34 000	43 000	43
	Totalt	246 000	34 400	25 200	31 000	39 500	43
6 Eftergymnasial utbildning 3 år eller längre	Kvinnor	163 700	33 900	25 300	30 000	38 100	39
	Män	205 900	43 300	29 400	37 200	49 000	41
	Totalt	369 600	39 100	27 100	33 700	44 300	40
7 Forskarutbildning	Kvinnor	4 600	43 300	33 000	40 000	49 000	43
	Män	11 200	51 800	37 100	45 600	58 000	46
	Totalt	15 900	49 300	35 900	43 800	55 800	45
9 Utbildning saknas eller nivå ospecificerad	Kvinnor	2 300	31 400	21 500	26 100	36 000	35
	Män	4 400	47 800	27 000	38 600	54 400	38
	Totalt	6 700	42 200	24 000	33 000	48 400	37

1) Indelningen avseende utbildningsnivå följer SUN 1997 (gamla standarden). För mer information om Svensk utbildningsnomenklatur (SUN), se www.scb.se/Pages/Standard_62591.aspx

2) Genomsnittlig ålder i september 2009.

9. Privat sektor, tjänstemän 2009¹. **Genomsnittlig månadslön i kronor efter näringsgren, anställningsform och kön**

9. Private sector, non-manual workers 2009. Average monthly salary in SEK by branch of industry, full- and part-time and sex

KI avser konfidensintervall. För förklaring av konfidensintervall se Fakta om statistiken, avsnitt Statistikens tillförlitlighet-Redovisning av osäkerhetsmått.

Näringsgren Anställningsform	Kön	Antal	Månadslön			
			Tid- och presta- tionslön	Lön för arbetad tid	Totallön	95% KI för Totallön
Samtliga näringsgrenar						
Hel- och deltid	Kvinnor	554 400	28 400	28 800	29 200 ±	164
	Män	712 100	35 700	35 900	36 800 ±	265
	Totalt	1 266 400	32 500	32 800	33 500 ±	191
Heltid	Kvinnor	395 100	29 600	29 800	30 200 ±	191
	Män	661 800	36 100	36 300	37 300 ±	272
	Totalt	1 056 900	33 700	33 900	34 700 ±	209
Deltid	Kvinnor	159 300	25 700	26 300	26 500 ±	227
	Män	50 200	29 800	30 500	30 900 ±	779
	Totalt	209 500	26 700	27 300	27 600 ±	271
A Jordbruk, skogsbruk och fiske						
Hel- och deltid	Kvinnor	2 400	26 200	26 400	26 700 ±	1 005
	Män	4 500	30 600	30 700	31 500 ±	1 319
	Totalt	6 900	29 100	29 200	29 800 ±	986
Heltid	Kvinnor	1 400	27 300	27 400	27 600 ±	1 262
	Män	4 300	30 700	30 800	31 600 ±	1 305
	Totalt	5 700	29 900	30 000	30 600 ±	1 053
Deltid	Kvinnor	1 000	24 700	25 000	25 400 ±	1 677
	Män
	Totalt	1 200	25 400	25 600	26 000 ±	2 012
B+C Tillverkningsindustri; gruvor och mineralutvinnings- industri						
Hel- och deltid	Kvinnor	65 300	31 400	31 500	31 900 ±	197
	Män	154 200	37 700	37 800	38 700 ±	319
	Totalt	219 600	35 800	35 900	36 700 ±	256
Heltid	Kvinnor	53 800	32 200	32 200	32 600 ±	216
	Män	150 000	37 700	37 800	38 800 ±	318
	Totalt	203 800	36 300	36 400	37 200 ±	264
Deltid	Kvinnor	11 500	28 000	28 000	28 200 ±	290
	Män	4 200	35 400	35 500	36 000 ±	1 480
	Totalt	15 800	30 000	30 000	30 300 ±	451

1) Vid jämförelser med tidigare år kan lönenivån för vissa grupper ha ändrats kraftigt p.g.a. strukturella förändringar och/eller rotation i urvalet.

9. forts

Näringsgren Anställningsform	Kön	Antal	Månadslön			
			Tid- och presta- tionslön	Lön för arbetad tid	Totallön	95% KI för Totallön
B Gruvor och mineralutvinningsindustri						
Hel- och deltid	Kvinnor	600	30 000	30 100	30 400 ±	1 878
	Män	1 500	39 700	40 000	41 000 ±	3 326
	Totalt	2 100	36 800	37 100	37 900 ±	2 549
Heltid	Kvinnor	500	30 800	30 900	31 300 ±	1 439
	Män	1 500	39 800	40 100	41 100 ±	3 338
	Totalt	2 000	37 400	37 700	38 500 ±	2 426
Deltid	Kvinnor
	Män
	Totalt
C Tillverkning						
Hel- och deltid	Kvinnor	64 700	31 400	31 500	31 900 ±	197
	Män	152 700	37 600	37 800	38 700 ±	320
	Totalt	217 400	35 800	35 900	36 700 ±	258
Heltid	Kvinnor	53 200	32 200	32 200	32 700 ±	218
	Män	148 500	37 700	37 800	38 800 ±	320
	Totalt	201 800	36 200	36 300	37 200 ±	265
Deltid	Kvinnor	11 500	28 000	28 100	28 200 ±	290
	Män	4 200	35 400	35 500	36 000 ±	1 490
	Totalt	15 700	30 000	30 100	30 300 ±	453
10-12 Livsmedels-, dryckesvaru- och tobaksindustri						
Hel- och deltid	Kvinnor	5 400	30 500	30 600	31 200 ±	459
	Män	8 100	36 600	36 700	38 300 ±	702
	Totalt	13 400	34 100	34 300	35 400 ±	538
Heltid	Kvinnor	4 500	31 200	31 300	32 000 ±	475
	Män	7 900	36 700	36 800	38 400 ±	707
	Totalt	12 400	34 700	34 800	36 100 ±	555
Deltid	Kvinnor	900	26 900	27 100	27 300 ±	657
	Män	100	31 200	32 100	32 600 ±	1 651
	Totalt	1 000	27 500	27 800	28 100 ±	565
13-15 Textil-, beklädnads-, läder- och lädervaruindustri						
Hel- och deltid	Kvinnor	1 200	26 800	26 800	27 200 ±	974
	Män	1 300	31 900	32 000	32 800 ±	1 352
	Totalt	2 500	29 500	29 600	30 200 ±	988

9. forts

Näringsgren Anställningsform	Kön	Antal	Månadslön			
			Tid- och presta- tionslön	Lön för arbetad tid	Totallön	95% KI för Totallön
Heltid	Kvinnor	800	27 600	27 700	28 100 ±	1 149
	Män	1 300	31 900	31 900	32 800 ±	1 375
	Totalt	2 100	30 200	30 300	30 900 ±	1 085
Deltid	Kvinnor	300	24 700	24 700	24 700 ±	1 060
	Män
	Totalt	400	25 800	25 800	25 800 ±	1 817
16 Industri för trä och varor av trä, kork och rotting, o.d. utom möbler						
Hel- och deltid	Kvinnor	1 900	27 100	27 100	27 200 ±	962
	Män	4 700	37 100	37 200	38 100 ±	5 785
	Totalt	6 600	34 300	34 300	35 000 ±	4 395
Heltid	Kvinnor	1 300	27 800	27 800	28 000 ±	1 135
	Män	4 600	37 400	37 500	38 400 ±	5 909
	Totalt	5 900	35 200	35 300	36 000 ±	4 794
Deltid	Kvinnor	500	25 100	25 100	25 200 ±	1 224
	Män
	Totalt	700	26 100	26 100	26 300 ±	1 795
17 Massa-, pappers- och pappersvaruindustri						
Hel- och deltid	Kvinnor	3 800	30 800	30 900	31 200 ±	525
	Män	7 100	37 400	38 000	39 300 ±	1 216
	Totalt	10 900	35 100	35 500	36 500 ±	853
Heltid	Kvinnor	3 100	31 300	31 400	31 800 ±	571
	Män	6 800	37 100	37 700	38 900 ±	1 254
	Totalt	9 900	35 300	35 700	36 700 ±	937
Deltid	Kvinnor	700	28 200	28 300	28 400 ±	624
	Män	300	44 000	44 500	46 000 ±	2 364
	Totalt	1 000	33 300	33 500	34 000 ±	1 180

9. forts

Näringsgren Anställningsform	Kön	Antal	Månadslön			
			Tid- och presta- tionslön	Lön för arbetad tid	Totallön	95% KI för Totallön
18 Grafisk och annan reproduktionsindustri						
Hel- och deltid	Kvinnor	2 000	27 000	27 000	27 200	± 1 043
	Män	3 100	31 700	31 700	32 700	± 1 417
	Totalt	5 100	29 800	29 900	30 600	± 938
Heltid	Kvinnor	1 300	27 600	27 600	27 900	± 961
	Män	2 900	32 100	32 200	33 200	± 1 508
	Totalt	4 300	30 700	30 700	31 500	± 1 069
Deltid	Kvinnor	600	25 600	25 600	25 700	± 2 382
	Män
	Totalt	800	25 400	25 400	25 500	± 2 130
19 Industri för stenkolsprodukter, raffinerade petroleum- produkter						
Hel- och deltid	Kvinnor	200	31 700	31 700	32 600	± 32
	Män	400	39 100	39 500	41 000	± 110
	Totalt	600	36 600	36 900	38 300	± 79
Heltid	Kvinnor	200	31 700	31 700	32 700	± 34
	Män	400	39 000	39 400	41 000	± 112
	Totalt	600	36 700	36 900	38 300	± 82
Deltid	Kvinnor
	Män
	Totalt
20 Industri för baskemikalier, gödselmedel och kväveprodukter, plaster och syntetgummi i obearbetad form						
Hel- och deltid	Kvinnor	4 000	32 700	32 700	33 300	± 694
	Män	6 300	41 400	41 600	43 000	± 2 754
	Totalt	10 300	38 000	38 100	39 200	± 1 848
Heltid	Kvinnor	3 400	33 000	33 100	33 700	± 774
	Män	6 100	41 200	41 400	42 900	± 2 467
	Totalt	9 500	38 300	38 400	39 600	± 1 759
Deltid	Kvinnor	600	30 800	30 800	31 100	± 1 131
	Män	200
	Totalt	800	34 500	34 500	34 900	± 3 462
21 Industri för farmaceutiska basprodukter och läkemedel						
Hel- och deltid	Kvinnor	6 300	36 900	37 000	37 400	± 257
	Män	4 600	45 400	45 800	46 600	± 761
	Totalt	10 900	40 500	40 700	41 300	± 422

9. forts

Näringsgren Anställningsform	Kön	Antal	Månadslön			
			Tid- och presta- tionslön	Lön för arbetad tid	Totallön	95% KI för Totallön
Heltid	Kvinnor	5 500	37 500	37 600	38 000	± 275
	Män	4 500	45 500	45 800	46 700	± 783
	Totalt	10 000	41 100	41 300	41 900	± 458
Deltid	Kvinnor	800	33 100	33 100	33 300	± 265
	Män
	Totalt	900	34 200	34 200	34 500	± 279
22 Gummi- och plastvaruindustri						
Hel- och deltid	Kvinnor	1 800	28 200	28 200	28 500	± 496
	Män	4 100	36 400	36 500	37 700	± 991
	Totalt	5 900	33 900	34 000	34 800	± 701
Heltid	Kvinnor	1 400	28 600	28 600	28 900	± 507
	Män	4 000	36 400	36 600	37 700	± 1 020
	Totalt	5 400	34 400	34 500	35 400	± 763
Deltid	Kvinnor	400	26 700	26 700	27 000	± 1 161
	Män
	Totalt	500	28 200	28 300	28 600	± 1 171
23 Industri för andra icke-metalliska mineraliska produkter						
Hel- och deltid	Kvinnor	1 400	27 900	27 900	28 300	± 1 249
	Män	3 300	36 300	36 300	37 900	± 1 100
	Totalt	4 700	33 800	33 800	35 100	± 990
Heltid	Kvinnor	1 100	28 300	28 300	28 700	± 1 571
	Män	3 200	36 300	36 300	38 000	± 1 143
	Totalt	4 300	34 200	34 300	35 600	± 1 064
Deltid	Kvinnor	300	26 500	26 500	26 700	± 934
	Män	..	35 800	36 400	37 000	± 3 107
	Totalt	500	29 900	30 100	30 500	± 1 139
24 Stål- och metallverk						
Hel- och deltid	Kvinnor	2 400	30 300	30 400	30 600	± 441
	Män	6 600	36 900	37 100	37 800	± 734
	Totalt	9 000	35 200	35 300	35 900	± 513
Heltid	Kvinnor	2 100	30 900	30 900	31 100	± 499
	Män	6 400	37 000	37 200	37 900	± 736
	Totalt	8 500	35 500	35 700	36 200	± 577
Deltid	Kvinnor	300	26 200	26 300	26 300	± 806
	Män
	Totalt	400	28 600	28 700	28 700	± 978

9. forts

Näringsgren Anställningsform	Kön	Antal	Månadslön			
			Tid- och presta- tionslön	Lön för arbetad tid	Totallön	95% KI för Totallön
25 Industri för metallvaror utom maskiner och apparater						
Hel- och deltid	Kvinnor	4 200	27 800	27 800	28 000	± 1 005
	Män	12 100	34 800	34 900	35 600	± 870
	Totalt	16 300	33 000	33 100	33 700	± 850
Heltid	Kvinnor	3 200	28 200	28 200	28 400	± 1 284
	Män	11 700	34 900	35 000	35 800	± 868
	Totalt	14 900	33 400	33 500	34 200	± 887
Deltid	Kvinnor	1 000	26 700	26 700	26 800	± 967
	Män	..	31 700	31 700	31 900	± 3 297
	Totalt	1 400	28 100	28 100	28 200	± 1 006
26-28 Industri för datorer, elektronikvaror, optik, elapparatur och andra maskiner och apparater						
Hel- och deltid	Kvinnor	17 100	32 900	32 900	33 300	± 481
	Män	54 100	38 900	38 900	39 700	± 498
	Totalt	71 200	37 400	37 500	38 200	± 450
Heltid	Kvinnor	14 600	33 600	33 600	34 000	± 528
	Män	52 900	38 900	38 900	39 800	± 508
	Totalt	67 500	37 700	37 800	38 500	± 468
Deltid	Kvinnor	2 400	29 000	29 000	29 200	± 640
	Män	1 200	37 300	37 300	37 600	± 2 266
	Totalt	3 600	31 700	31 700	32 000	± 932
29+30 Transportmedelsindustri						
Hel- och deltid	Kvinnor	7 500	32 700	32 700	33 200	± 427
	Män	24 000	37 400	37 400	38 400	± 482
	Totalt	31 500	36 200	36 300	37 200	± 415
Heltid	Kvinnor	6 600	33 000	33 000	33 600	± 426
	Män	23 500	37 400	37 400	38 500	± 475
	Totalt	30 100	36 400	36 400	37 400	± 402
Deltid	Kvinnor	900	30 300	30 300	30 600	± 1 094
	Män	500	37 100	37 200	37 600	± 1 749
	Totalt	1 400	32 600	32 600	32 900	± 1 266
31+32 Övrig tillverkningsindustri						
Hel- och deltid	Kvinnor	3 900	28 500	28 500	28 800	± 626
	Män	6 600	34 800	34 800	35 600	± 1 649
	Totalt	10 500	32 400	32 500	33 100	± 1 215

9. forts

Näringsgren Anställningsform	Kön	Antal	Månadslön			
			Tid- och presta- tionslön	Lön för arbetad tid	Totallön	95% KI för Totallön
Heltid	Kvinnor	2 800	29 400	29 500	29 800	± 724
	Män	6 200	35 400	35 400	36 200	± 1 644
	Totalt	9 000	33 500	33 600	34 200	± 1 251
Deltid	Kvinnor	1 100	26 100	26 100	26 200	± 793
	Män	..	26 400	26 400	26 900	± 4 172
	Totalt	1 500	26 200	26 200	26 400	± 1 295
33 Reparationsverkstäder och installations- företag för maskiner och apparater						
Hel- och deltid	Kvinnor	1 600	29 600	29 600	29 800	± 1 012
	Män	6 400	35 600	35 800	36 400	± 720
	Totalt	8 000	34 400	34 500	35 100	± 749
Heltid	Kvinnor	1 200	30 400	30 400	30 700	± 1 338
	Män	6 200	35 600	35 800	36 500	± 731
	Totalt	7 400	34 800	34 900	35 500	± 789
Deltid	Kvinnor	400	27 200	27 200	27 200	± 1 274
	Män	200	35 500	35 600	35 700	± 2 560
	Totalt	600	29 600	29 700	29 700	± 1 250
D+E El-, gas- och värmeverk; vatten-och reningsverk; anlägg- ningar för avfallshantering, åter- vinning och sanering						
Hel- och deltid	Kvinnor	8 700	30 000	30 200	30 400	± 367
	Män	20 400	34 300	35 100	35 800	± 599
	Totalt	29 000	33 000	33 600	34 200	± 462
Heltid	Kvinnor	7 300	30 500	30 600	30 900	± 404
	Män	19 500	34 400	35 100	35 900	± 605
	Totalt	26 800	33 400	33 900	34 500	± 480
Deltid	Kvinnor	1 300	27 400	27 500	27 600	± 603
	Män	900	31 800	33 000	33 300	± 2 227
	Totalt	2 200	29 100	29 600	29 800	± 927
D El-, gas- och värmeverk						
Hel- och deltid	Kvinnor	7 000	30 500	30 700	30 900	± 454
	Män	17 000	34 700	35 500	36 200	± 684
	Totalt	23 900	33 500	34 100	34 700	± 544
Heltid	Kvinnor	6 000	30 900	31 100	31 400	± 497
	Män	16 300	34 900	35 600	36 300	± 687
	Totalt	22 300	33 800	34 400	35 000	± 562
Deltid	Kvinnor	1 000	27 900	28 000	28 100	± 750
	Män	700	31 800	33 100	33 400	± 2 786
	Totalt	1 700	29 500	30 100	30 300	± 1 176

9. forts

Näringsgren Anställningsform	Kön	Antal	Månadslön			
			Tid- och presta- tionslön	Lön för arbetad tid	Totallön	95% KI för Totallön
36+37 Vatten- och reningsverk						
Hel- och deltid	Kvinnor	..	27 800	27 800	28 000	± 1 013
	Män	..	30 200	30 900	31 800	± 1 770
	Totalt	..	29 600	30 200	30 900	± 1 202
Heltid	Kvinnor	..	28 300	28 300	28 400	± 1 442
	Män	..	30 200	30 900	31 800	± 1 714
	Totalt	1 600	29 800	30 300	31 100	± 1 162
Deltid	Kvinnor
	Män
	Totalt
38+39 Avfallshanteringsanläggningar; återvinningsanläggningar; anläggningar för sanering, efterbehandling av jord och vatten samt annan verksamhet för föroreningsbekämpning						
Hel- och deltid	Kvinnor	1 300	28 200	28 200	28 500	± 651
	Män	2 100	33 600	33 800	34 700	± 1 437
	Totalt	3 400	31 500	31 700	32 400	± 931
Heltid	Kvinnor	1 000	28 700	28 800	29 100	± 643
	Män	2 000	33 700	33 900	34 800	± 1 450
	Totalt	3 000	32 000	32 200	32 900	± 933
Deltid	Kvinnor	300	25 900	26 000	26 000	± 1 035
	Män	100	31 700	32 800	32 900	± 2 788
	Totalt	400	27 800	28 200	28 300	± 1 380
F Byggindustri						
Hel- och deltid	Kvinnor	13 300	27 800	27 800	28 200	± 1 292
	Män	39 700	33 600	33 600	34 900	± 891
	Totalt	53 000	32 100	32 200	33 200	± 858
Heltid	Kvinnor	7 900	28 800	28 800	29 500	± 1 137
	Män	38 700	33 600	33 600	34 900	± 917
	Totalt	46 600	32 800	32 800	34 000	± 809
Deltid	Kvinnor	5 400	26 200	26 200	26 200	± 2 773
	Män	..	34 400	34 400	35 000	± 4 414
	Totalt	6 400	27 500	27 500	27 600	± 2 561
G Handel; serviceverkstäder för motor- fordon och motorcyklar						
Hel- och deltid	Kvinnor	69 900	28 500	28 800	29 200	± 765
	Män	110 600	34 600	34 700	36 000	± 864
	Totalt	180 500	32 300	32 400	33 400	± 670

9. forts

Näringsgren Anställningsform	Kön	Antal	Månadslön			
			Tid- och presta- tionslön	Lön för arbetad tid	Totallön	95% KI för Totallön
Heltid	Kvinnor	53 000	29 700	29 800	30 300	± 870
	Män	106 100	34 900	35 000	36 200	± 889
	Totalt	159 100	33 200	33 200	34 300	± 722
Deltid	Kvinnor	16 900	25 000	25 600	25 700	± 908
	Män	4 500	28 200	29 000	29 600	± 2 480
	Totalt	21 400	25 700	26 300	26 500	± 897
45 Handel med och serviceverkstäder för motorfordon och motorcyklar						
Hel- och deltid	Kvinnor	4 500	26 200	26 200	26 600	± 1 040
	Män	15 700	30 500	30 600	31 900	± 793
	Totalt	20 200	29 600	29 600	30 700	± 718
Heltid	Kvinnor	3 100	26 700	26 700	27 200	± 815
	Män	15 000	30 700	30 700	32 100	± 817
	Totalt	18 100	30 000	30 000	31 200	± 746
Deltid	Kvinnor	1 400	25 000	25 000	25 100	± 2 839
	Män	..	27 800	27 800	28 100	± 2 630
	Totalt	2 000	25 900	25 900	26 000	± 2 080
46 Parti- och provisionshandel utom med motorfordon						
Hel- och deltid	Kvinnor	41 300	29 800	29 900	30 500	± 1 007
	Män	78 300	35 800	35 800	37 200	± 1 085
	Totalt	119 500	33 700	33 800	34 900	± 857
Heltid	Kvinnor	33 200	30 700	30 700	31 400	± 1 068
	Män	75 700	35 900	36 000	37 400	± 1 102
	Totalt	108 900	34 300	34 400	35 600	± 905
Deltid	Kvinnor	8 100	26 300	26 300	26 500	± 1 543
	Män	..	31 600	31 600	32 700	± 4 535
	Totalt	10 600	27 600	27 600	28 000	± 1 619
47 Detaljhandel utom med motorfordon och motorcyklar						
Hel- och deltid	Kvinnor	24 200	26 700	27 300	27 500	± 1 278
	Män	16 700	32 900	33 300	33 900	± 2 556
	Totalt	40 900	29 300	29 800	30 100	± 1 406
Heltid	Kvinnor	16 700	28 200	28 500	28 700	± 1 638
	Män	15 400	33 900	34 100	34 700	± 2 775
	Totalt	32 100	30 900	31 100	31 600	± 1 696
Deltid	Kvinnor	7 500	23 500	24 800	24 900	± 1 292
	Män	1 300	22 000	24 400	24 500	± 730
	Totalt	8 800	23 300	24 800	24 900	± 1 120

9. forts

Näringsgren Anställningsform	Kön	Antal	Månadslön			
			Tid- och presta- tionslön	Lön för arbetad tid	Totallön	95% KI för Totallön
H Transport- och magasineringsföretag						
Hel- och deltid	Kvinnor	29 300	25 500	26 200	26 400	± 336
	Män	46 600	29 300	30 000	30 500	± 760
	Totalt	75 900	27 800	28 500	28 900	± 537
Heltid	Kvinnor	21 800	26 200	26 700	26 900	± 335
	Män	42 400	29 700	30 300	30 800	± 766
	Totalt	64 200	28 500	29 100	29 500	± 559
Deltid	Kvinnor	7 500	23 600	24 700	24 700	± 549
	Män	4 200	25 300	26 900	27 000	± 1 354
	Totalt	11 800	24 200	25 500	25 500	± 739
49-52 Transport- och magasineringsföretag exkl. post- och kurirföretag						
Hel- och deltid	Kvinnor	18 700	27 400	28 200	28 400	± 467
	Män	28 500	33 400	34 100	34 700	± 1 327
	Totalt	47 200	31 000	31 700	32 200	± 831
Heltid	Kvinnor	13 900	27 900	28 600	28 800	± 500
	Män	26 800	33 300	34 000	34 700	± 1 309
	Totalt	40 700	31 500	32 100	32 700	± 889
Deltid	Kvinnor	4 800	26 000	26 900	27 000	± 706
	Män	1 700	34 500	36 000	36 200	± 4 639
	Totalt	6 500	28 300	29 200	29 400	± 1 227
53 Post- och kurirföretag						
Hel- och deltid	Kvinnor	± ..
	Män	± ..
	Totalt	± ..
Heltid	Kvinnor	± ..
	Män	± ..
	Totalt	± ..
Deltid	Kvinnor	± ..
	Män	± ..
	Totalt	± ..
I Hotell och restauranger						
Hel- och deltid	Kvinnor	7 600	27 200	27 300	27 800	± 1 163
	Män	7 400	29 000	29 100	29 600	± 2 340
	Totalt	15 000	28 000	28 200	28 700	± 1 426

9. forts

Näringsgren Anställningsform	Kön	Antal	Månadslön			
			Tid- och presta- tionslön	Lön för arbetad tid	Totallön	95% KI för Totallön
Heltid	Kvinnor	5 900	28 100	28 200	28 800	± 731
	Män	6 300	30 200	30 300	30 900	± 2 487
	Totalt	12 200	29 200	29 300	29 900	± 1 363
Deltid	Kvinnor	..	24 000	24 200	24 400	± 3 352
	Män
	Totalt	..	23 300	23 500	23 600	± 2 749
J Informations- och kommunikationsföretag						
Hel- och deltid	Kvinnor	41 000	33 700	33 800	34 100	± 511
	Män	89 800	38 700	38 900	39 700	± 781
	Totalt	130 900	37 200	37 300	38 000	± 638
Heltid	Kvinnor	34 200	34 300	34 400	34 700	± 543
	Män	85 300	38 900	39 000	39 900	± 795
	Totalt	119 600	37 600	37 700	38 400	± 662
Deltid	Kvinnor	6 800	30 600	30 800	31 000	± 869
	Män	4 500	36 000	36 500	36 700	± 2 904
	Totalt	11 300	32 800	33 100	33 200	± 1 322
58-60 Förlag; film-, video och TV-programföretag; radio- och TV-bolag						
Hel- och deltid	Kvinnor	16 100	32 400	32 600	32 900	± 858
	Män	21 300	37 300	37 600	38 300	± 1 742
	Totalt	37 500	35 200	35 500	36 000	± 1 279
Heltid	Kvinnor	12 700	33 300	33 500	33 800	± 945
	Män	19 200	37 500	37 800	38 500	± 1 858
	Totalt	31 900	35 800	36 100	36 600	± 1 411
Deltid	Kvinnor	3 400	29 000	29 300	29 400	± 1 195
	Män	2 200	35 500	36 400	36 500	± 4 297
	Totalt	5 600	31 500	32 100	32 200	± 1 969
61 Telekommunikationsbolag						
Hel- och deltid	Kvinnor	7 000	33 200	33 200	33 800	± 740
	Män	13 700	37 300	37 400	38 700	± 1 000
	Totalt	20 800	35 900	36 000	37 100	± 898
Heltid	Kvinnor	6 300	33 600	33 700	34 300	± 720
	Män	13 500	37 300	37 500	38 800	± 1 006
	Totalt	19 800	36 200	36 300	37 400	± 889
Deltid	Kvinnor	800	29 500	29 600	29 900	± 1 202
	Män	200	32 400	32 500	33 000	± 5 595
	Totalt	1 000	30 200	30 200	30 600	± 1 514

9. forts

Näringsgren Anställningsform	Kön	Antal	Månadslön			
			Tid- och presta- tionslön	Lön för arbetad tid	Totallön	95% KI för Totallön
62+63 Programvaruproducenter, data- konsulter o.d., informationstjänstföretag						
Hel- och deltid	Kvinnor	17 900	35 000	35 000	35 300	± 852
	Män	54 800	39 700	39 800	40 500	± 1 068
	Totalt	72 600	38 500	38 600	39 200	± 906
Heltid	Kvinnor	15 300	35 300	35 300	35 700	± 913
	Män	52 700	39 800	39 900	40 600	± 1 080
	Totalt	67 900	38 800	38 900	39 500	± 935
Deltid	Kvinnor	2 600	33 100	33 100	33 400	± 1 618
	Män	2 100	36 900	37 000	37 200	± 4 376
	Totalt	4 700	34 800	34 900	35 100	± 2 161
K Kreditinstitut och försäkringsbolag m.m.						
Hel- och deltid	Kvinnor	41 200	32 500	32 600	34 100	± 513
	Män	36 900	48 300	48 400	50 400	± 1 283
	Totalt	78 100	40 000	40 100	41 800	± 900
Heltid	Kvinnor	29 300	34 000	34 100	35 600	± 625
	Män	33 700	49 600	49 600	51 800	± 1 353
	Totalt	63 100	42 300	42 400	44 200	± 1 023
Deltid	Kvinnor	11 800	28 900	29 100	30 500	± 517
	Män	3 100	34 300	34 700	35 900	± 1 089
	Totalt	15 000	30 100	30 300	31 600	± 574
64 Banker och andra kreditinstitut						
Hel- och deltid	Kvinnor	26 900	32 600	32 800	34 500	± 720
	Män	22 900	50 100	50 200	52 600	± 1 825
	Totalt	49 800	40 700	40 800	42 800	± 1 318
Heltid	Kvinnor	18 300	34 300	34 400	36 300	± 923
	Män	20 800	51 600	51 700	54 200	± 1 953
	Totalt	39 100	43 500	43 600	45 800	± 1 540
Deltid	Kvinnor	8 600	29 100	29 300	30 800	± 617
	Män	2 100	35 100	35 500	37 000	± 944
	Totalt	10 600	30 200	30 500	32 000	± 696
65 Försäkrings- och återförsäkringsbolag, pensionsfonder						
Hel- och deltid	Kvinnor	9 000	32 300	32 300	33 500	± 738
	Män	8 300	42 300	42 300	43 900	± 1 540
	Totalt	17 300	37 100	37 100	38 500	± 1 038

9. forts

Näringsgren Anställningsform	Kön	Antal	Månadslön			
			Tid- och presta- tionslön	Lön för arbetad tid	Totallön	95% KI för Totallön
Heltid	Kvinnor	7 000	33 300	33 300	34 500	± 832
	Män	7 700	43 100	43 100	44 800	± 1 649
	Totalt	14 700	38 400	38 400	39 900	± 1 154
Deltid	Kvinnor	2 000	28 700	28 700	29 900	± 576
	Män	600	31 900	31 900	32 800	± 1 330
	Totalt	2 500	29 400	29 400	30 600	± 612
66 Serviceföretag till finans- och försäkringsverksamhet						
Hel- och deltid	Kvinnor	5 300	32 400	32 600	33 200	± 1 191
	Män	5 700	49 700	49 800	51 100	± 3 058
	Totalt	11 000	41 400	41 500	42 500	± 1 888
Heltid	Kvinnor	4 000	33 700	33 800	34 400	± 1 314
	Män	5 200	51 100	51 200	52 500	± 3 058
	Totalt	9 200	43 600	43 600	44 700	± 2 037
Deltid	Kvinnor	1 300	28 500	29 000	29 500	± 2 223
	Män	500	33 700	34 800	35 200	± 5 060
	Totalt	1 800	29 900	30 600	31 100	± 2 165
L Fastighetsbolag och fastighetsförvaltare						
Hel- och deltid	Kvinnor	13 100	30 500	30 500	30 900	± 1 754
	Män	13 500	38 700	38 800	40 000	± 2 768
	Totalt	26 600	34 700	34 700	35 500	± 1 989
Heltid	Kvinnor	10 800	31 300	31 300	31 700	± 1 997
	Män	12 700	39 000	39 100	40 300	± 2 836
	Totalt	23 500	35 500	35 500	36 300	± 2 135
Deltid	Kvinnor	2 300	26 900	26 900	27 100	± 2 456
	Män
	Totalt	3 100	28 600	28 600	28 900	± 2 486
M+N Företag inom juridik, ekonomi, vetenskap och teknik; företag inom uthyrning, fastighetservice, resetjänster och andra stödtjänster						
Hel- och deltid	Kvinnor	102 400	28 800	29 000	29 300	± 433
	Män	117 600	35 700	35 800	36 500	± 772
	Totalt	220 000	32 500	32 700	33 100	± 540
Heltid	Kvinnor	79 600	29 100	29 300	29 600	± 466
	Män	110 000	35 700	35 900	36 600	± 766
	Totalt	189 600	32 900	33 100	33 600	± 560

9. forts

Näringsgren Anställningsform	Kön	Antal	Månadslön			
			Tid- och presta- tionslön	Lön för arbetad tid	Totallön	95% KI för Totallön
Deltid	Kvinnor	22 800	28 000	28 200	28 400	± 770
	Män	7 600	34 800	35 000	35 300	± 3 273
	Totalt	30 400	29 700	29 900	30 100	± 1 081
M Företag inom juridik, ekonomi, vetenskap och teknik						
Hel- och deltid	Kvinnor	64 700	30 900	31 000	31 300	± 505
	Män	88 000	38 000	38 000	38 700	± 809
	Totalt	152 700	35 000	35 100	35 600	± 587
Heltid	Kvinnor	49 200	31 300	31 400	31 700	± 556
	Män	82 600	38 000	38 000	38 700	± 825
	Totalt	131 800	35 500	35 600	36 100	± 623
Deltid	Kvinnor	15 600	29 700	29 800	30 000	± 933
	Män	5 300	38 000	38 000	38 400	± 2 583
	Totalt	20 900	31 800	31 900	32 100	± 1 047
69 Juridiska och ekonomiska konsultbyråer						
Hel- och deltid	Kvinnor	17 700	29 300	29 300	29 500	± 759
	Män	10 100	37 700	37 800	38 500	± 1 244
	Totalt	27 800	32 300	32 300	32 800	± 786
Heltid	Kvinnor	12 500	29 500	29 500	29 700	± 783
	Män	9 300	38 100	38 200	38 900	± 1 280
	Totalt	21 800	33 100	33 200	33 600	± 880
Deltid	Kvinnor	5 200	28 800	28 800	29 000	± 1 765
	Män	800	33 100	33 100	33 900	± 3 349
	Totalt	6 000	29 400	29 400	29 700	± 1 585
70 Huvudkontor; konsultbyrer inom PR och kommunikation samt företags organisation						
Hel- och deltid	Kvinnor	12 000	32 500	32 700	33 000	± 1 184
	Män	14 600	45 400	45 500	46 200	± 3 378
	Totalt	26 600	39 600	39 700	40 200	± 2 247
Heltid	Kvinnor	9 200	33 300	33 500	33 800	± 1 363
	Män	13 600	45 800	45 900	46 600	± 3 484
	Totalt	22 800	40 800	40 900	41 400	± 2 438
Deltid	Kvinnor	2 800	29 700	30 000	30 100	± 1 825
	Män
	Totalt	3 800	32 500	32 700	32 900	± 3 019

9. forts

Näringsgren Anställningsform	Kön	Antal	Månadslön			
			Tid- och presta- tionslön	Lön för arbetad tid	Totallön	95% KI för Totallön
71 Arkitektkontor, tekniska konsultbyråer, tekniska provnings- och analysföretag						
Hel- och deltid	Kvinnor	15 200	30 900	30 900	31 200	± 887
	Män	39 000	35 300	35 400	36 100	± 838
	Totalt	54 100	34 000	34 100	34 700	± 765
Heltid	Kvinnor	12 000	31 100	31 200	31 400	± 897
	Män	37 100	35 100	35 300	36 000	± 863
	Totalt	49 000	34 200	34 300	34 900	± 776
Deltid	Kvinnor	3 200	29 900	30 000	30 200	± 2 162
	Män	1 900	37 500	37 500	37 800	± 3 009
	Totalt	5 100	32 800	32 800	33 000	± 1 928
72 Forsknings- och utvecklingsinstitutioner						
Hel- och deltid	Kvinnor	5 500	35 500	35 500	35 800	± 1 418
	Män	9 200	42 100	42 200	42 900	± 1 330
	Totalt	14 700	39 700	39 700	40 200	± 1 196
Heltid	Kvinnor	4 300	35 500	35 600	35 900	± 1 490
	Män	8 600	42 200	42 200	42 900	± 1 332
	Totalt	12 900	39 900	40 000	40 600	± 1 224
Deltid	Kvinnor	1 100	35 500	35 500	35 600	± 3 064
	Män	700	41 600	41 700	41 900	± 2 451
	Totalt	1 800	37 700	37 800	37 900	± 2 083
73 Reklam- och marknadsföringsbyråer; marknadsundersökningsbyråer o.d.						
Hel- och deltid	Kvinnor	8 400	30 300	30 300	30 800	± 2 255
	Män	10 100	35 000	35 000	35 500	± 2 129
	Totalt	18 500	32 900	32 900	33 400	± 1 795
Heltid	Kvinnor	6 600	30 700	30 700	31 300	± 2 467
	Män	9 500	34 800	34 800	35 300	± 2 067
	Totalt	16 100	33 100	33 100	33 700	± 1 826
Deltid	Kvinnor	1 700	28 800	28 800	28 900	± 2 616
	Män
	Totalt	2 400	31 400	31 400	31 500	± 4 350
74+75 Andra specialiserade konsultföretag inkl. veterinärkliniker						
Hel- och deltid	Kvinnor	6 000	29 500	29 900	30 200	± 1 033
	Män	5 000	36 000	36 100	36 700	± 1 783
	Totalt	10 900	32 500	32 700	33 100	± 1 063

9. forts

Näringsgren Anställningsform	Kön	Antal	Månadslön			
			Tid- och presta- tionslön	Lön för arbetad tid	Totallön	95% KI för Totallön
Heltid	Kvinnor	4 500	29 700	30 000	30 300	± 1 009
	Män	4 700	35 900	36 000	36 600	± 1 785
	Totalt	9 100	32 900	33 000	33 500	± 1 090
Deltid	Kvinnor	1 500	29 100	29 600	29 800	± 2 433
	Män	..	37 400	37 600	38 200	± 6 979
	Totalt	1 800	30 500	30 900	31 200	± 2 579
N Uthyrning, fastighetsser- vice, resetjänster och andra stödtjänster						
Hel- och deltid	Kvinnor	37 700	25 200	25 700	25 800	± 815
	Män	29 600	28 900	29 300	29 900	± 1 564
	Totalt	67 300	26 800	27 300	27 600	± 1 045
Heltid	Kvinnor	30 400	25 400	25 900	26 100	± 900
	Män	27 300	29 000	29 500	30 100	± 1 510
	Totalt	57 800	27 100	27 600	27 900	± 1 093
Deltid	Kvinnor	7 300	24 400	24 800	24 900	± 1 067
	Män
	Totalt	9 500	25 100	25 500	25 600	± 2 050
77 Uthyrningsfirmor						
Hel- och deltid	Kvinnor	1 500	26 200	26 400	26 800	± 1 140
	Män	3 300	31 500	31 600	32 700	± 2 170
	Totalt	4 800	29 900	30 000	30 900	± 1 465
Heltid	Kvinnor	1 100	26 600	26 800	27 300	± 1 341
	Män	3 200	31 500	31 600	32 700	± 2 257
	Totalt	4 300	30 200	30 300	31 300	± 1 639
Deltid	Kvinnor	400	25 100	25 200	25 200	± 1 769
	Män
	Totalt	500	27 100	27 200	27 400	± 2 590
78 Arbetsförmedlingar, rekryteringsföretag, personaluthyrningsföretag o.d.						
Hel- och deltid	Kvinnor	14 000	25 600	26 200	26 300	± 1 736
	Män	7 100	29 500	30 100	30 400	± 4 606
	Totalt	21 100	26 900	27 500	27 700	± 2 532
Heltid	Kvinnor	12 800	25 500	26 100	26 300	± 1 803
	Män	6 800	28 500	29 200	29 500	± 4 503
	Totalt	19 600	26 600	27 200	27 400	± 2 605
Deltid	Kvinnor	1 200	26 100	26 400	26 400	± 1 790
	Män
	Totalt	1 500

2) Ombordsanställda ingår inte i undersökningen.

9. forts

Näringsgren Anställningsform	Kön	Antal	Månadslön			
			Tid- och presta- tionslön	Lön för arbetad tid	Totallön	95% KI för Totallön
79-82 Rese-, bevaknings-, fastighetsservice- och kontorstjänstföretag m.m.						
Hel- och deltid	Kvinnor	22 300	24 900	25 300	25 500	± 777
	Män	19 100	28 300	28 700	29 200	± 1 551
	Totalt	41 400	26 500	26 900	27 200	± 1 022
Heltid	Kvinnor	16 500	25 200	25 600	25 800	± 840
	Män	17 400	28 800	29 200	29 800	± 1 547
	Totalt	33 900	27 100	27 500	27 900	± 1 089
Deltid	Kvinnor	5 700	24 100	24 400	24 500	± 1 247
	Män	..	22 900	23 500	23 600	± 3 240
	Totalt	7 500	23 800	24 200	24 300	± 1 330
P Utbildningsväsendet						
Hel- och deltid	Kvinnor	39 700	24 400	24 500	24 500	± 335
	Män	17 200	27 600	27 600	27 700	± 584
	Totalt	56 800	25 400	25 400	25 500	± 370
Heltid	Kvinnor	23 900	24 800	24 900	24 900	± 395
	Män	13 100	28 300	28 300	28 400	± 678
	Totalt	37 000	26 000	26 100	26 200	± 458
Deltid	Kvinnor	15 800	23 800	23 900	23 900	± 408
	Män	4 000	25 300	25 400	25 400	± 683
	Totalt	19 800	24 100	24 200	24 200	± 399
Q Enheter för vård och omsorg, social- tjänst						
Hel- och deltid	Kvinnor	74 500	24 100	25 500	25 600	± 300
	Män	20 300	28 300	29 800	30 200	± 1 245
	Totalt	94 800	25 000	26 400	26 600	± 400
Heltid	Kvinnor	38 800	24 700	25 900	26 100	± 281
	Män	14 000	29 600	30 800	31 300	± 1 658
	Totalt	52 800	26 000	27 200	27 500	± 523
Deltid	Kvinnor	35 700	23 400	25 000	25 100	± 509
	Män	6 300	25 300	27 400	27 700	± 1 454
	Totalt	41 900	23 700	25 400	25 500	± 559
86 Enheter för hälso- och sjukvård						
Hel- och deltid	Kvinnor	34 200	28 400	28 900	29 000	± 535
	Män	8 300	39 200	39 700	40 700	± 1 895
	Totalt	42 500	30 500	31 000	31 300	± 644

9. forts

Näringsgren Anställningsform	Kön	Antal	Månadslön			
			Tid- och presta- tionslön	Lön för arbetad tid	Totallön	95% KI för Totallön
Heltid	Kvinnor	19 300	29 100	29 500	29 700	± 562
	Män	6 500	38 900	39 300	40 600	± 2 082
	Totalt	25 800	31 600	32 000	32 500	± 737
Deltid	Kvinnor	14 900	27 500	28 100	28 100	± 680
	Män	1 800	40 200	40 800	41 000	± 4 330
	Totalt	16 700	28 900	29 500	29 500	± 918
87 Vårdhem och bostäder med omsorg						
Hel- och deltid	Kvinnor	25 600	22 200	24 600	24 600	± 251
	Män	6 400	22 900	25 300	25 500	± 574
	Totalt	32 000	22 300	24 700	24 800	± 263
Heltid	Kvinnor	11 900	22 300	24 600	24 700	± 321
	Män	4 100	23 400	25 400	25 600	± 721
	Totalt	15 900	22 600	24 800	24 900	± 330
Deltid	Kvinnor	13 700	22 000	24 500	24 600	± 311
	Män	2 400	21 900	25 000	25 100	± 822
	Totalt	16 100	22 000	24 600	24 700	± 344
88 Sociala öppenvårdsenheter, socialkontor						
Hel- och deltid	Kvinnor	17 200	20 900	22 900	23 100	± 522
	Män	6 200	21 100	23 200	23 400	± 547
	Totalt	23 400	21 000	23 000	23 100	± 495
Heltid	Kvinnor	9 300	21 400	23 000	23 100	± 673
	Män	3 800	21 800	23 400	23 600	± 773
	Totalt	13 100	21 500	23 100	23 300	± 667
Deltid	Kvinnor	7 900	20 400	22 800	23 000	± 591
	Män	2 400	19 800	22 700	22 900	± 532
	Totalt	10 300	20 200	22 800	23 000	± 529
R+S+T+U Enheter för kultur, nöje och fritid; andra serviceföretag m.m.						
Hel- och deltid	Kvinnor	39 300	26 100	26 500	26 600	± 378
	Män	31 000	29 900	30 200	30 500	± 772
	Totalt	70 300	27 800	28 100	28 400	± 464
Heltid	Kvinnor	24 500	27 500	27 800	28 000	± 428
	Män	24 400	31 200	31 400	31 900	± 702
	Totalt	48 800	29 400	29 600	30 000	± 496
Deltid	Kvinnor	14 800	23 900	24 200	24 300	± 598
	Män	6 600	25 000	25 500	25 600	± 1 519
	Totalt	21 400	24 200	24 600	24 700	± 683

9. forts

Näringsgren Anställningsform	Kön	Antal	Månadslön			
			Tid- och presta- tionslön	Lön för arbetad tid	Totallön	95% KI för Totallön
R Enheter för kultur, nöje och fritid						
Hel- och deltid	Kvinnor	13 200	25 200	25 600	25 700	± 774
	Män	14 000	28 000	28 300	28 500	± 1 162
	Totalt	27 200	26 600	27 000	27 200	± 833
Heltid	Kvinnor	7 900	25 600	26 000	26 100	± 840
	Män	10 300	29 300	29 600	29 800	± 979
	Totalt	18 200	27 700	28 000	28 200	± 852
Deltid	Kvinnor	5 300	24 700	25 200	25 200	± 1 359
	Män	..	24 200	24 700	24 700	± 2 247
	Totalt	9 000	24 500	25 000	25 000	± 1 423
S+T+U Andra serviceföretag och företag för personliga tjänster						
Hel- och deltid	Kvinnor	26 100	26 600	26 900	27 100	± 387
	Män	17 000	31 500	31 700	32 200	± 869
	Totalt	43 100	28 500	28 800	29 100	± 491
Heltid	Kvinnor	16 600	28 400	28 700	29 000	± 405
	Män	14 000	32 600	32 800	33 400	± 937
	Totalt	30 600	30 400	30 600	31 000	± 554
Deltid	Kvinnor	9 500	23 400	23 700	23 800	± 552
	Män	3 000	26 100	26 400	26 500	± 1 483
	Totalt	12 500	24 000	24 400	24 500	± 621

10. Privat sektor, tjänstemän. Genomsnittlig total månadslön, absoluta tal i kronor, löneutveckling och reallöneutveckling i procent för heltidsanställda i gruv- och tillverkningsindustrin (SNI B+C) 1947-2009 efter kön

11. Private sector, non-manual workers. Average total monthly salary, nominal figures in SEK, development and development of real wages in per cent for full-time employees in mining, quarrying and manufacturing 1947-2009 by sex

År	Total månadslön			Procentuell löneutveckling			Procentuell reallöneutveckling ¹		
	Kvinnor	Män	Totalt	Kvinnor	Män	Totalt	Kvinnor	Män	Totalt
1947	346	687	578
1955	664	1 235	1 094
1956	701	1 321	..	5,6	7,0	..	1,0	2,3	..
1957	744	1 407	..	6,1	6,5	..	1,7	2,1	..
1958	777	1 483	..	4,4	5,4	..	-0,4	0,5	..
1959	803	1 546	..	3,3	4,2	..	2,7	3,6	..
1960	846	1 646	1 447	5,4	6,5	..	1,4	2,5	..
1961	930	1 833	..	9,9	11,4	..	7,2	8,6	..
1962	1 015	1 963	..	9,1	7,1	..	4,6	2,7	..
1963	1 077	2 082	..	6,1	6,1	..	3,1	3,0	..
1964	1 162	2 216	..	7,9	6,4	..	4,3	2,9	..
1965	1 261	2 371	2 104	8,5	7,0	..	3,4	1,9	..
1966	1 396	2 589	..	10,7	9,2	..	4,1	2,7	..
1967	1 531	2 769	..	9,7	7,0	..	5,0	2,4	..
1968	1 635	2 932	..	6,8	5,9	..	4,8	3,9	..
1969	1 760	3 082	..	7,6	5,1	..	4,7	2,3	..
1970	1 953	3 333	3 011	11,0	8,1	..	3,9	1,3	..
1971	2 211	3 623	..	13,2	8,7	..	5,2	1,0	..
1972	2 424	3 920	..	9,6	8,2	..	3,5	2,2	..
1973	2 698	4 244	..	11,3	8,3	..	4,3	1,5	..
1974	3 085	4 762	..	14,3	12,2	..	3,9	1,9	..
1975	3 783	5 632	5 233	22,6	18,3	..	11,7	7,7	..
1976	4 260	6 196	5 789	12,6	10,0	10,6	2,3	-0,1	0,5
1977	4 740	6 776	6 362	11,3	9,4	9,9	-0,2	-1,9	-1,5
1978	5 077	7 170	6 750	7,1	5,8	6,1	-2,7	-3,9	-3,6
1979	5 465	7 690	7 249	7,6	7,3	7,4	0,6	0,2	0,3
1980	6 028	8 443	7 965	10,3	9,8	9,9	-3,0	-3,5	-3,4
1981	6 469	8 971	8 479	7,3	6,3	6,5	-4,3	-5,2	-5,0
1982	6 905	9 501	8 987	6,7	5,9	6,0	-1,7	-2,5	-2,4
1983	7 518	10 228	9 373	8,9	7,7	4,3	0,0	-1,2	-4,2
1984	8 216	11 246	10 622	9,3	10,0	13,3	1,1	1,8	4,9
1985	8 797	12 005	11 323	7,1	6,7	6,6	-0,2	-0,5	-0,7
1986	9 424	12 806	12 073	7,1	6,7	6,6	2,8	2,4	2,3
1987	10 044	13 570	12 784	6,6	6,0	5,9	2,2	1,6	1,6
1988	10 812	14 589	13 712	7,6	7,5	7,3	1,8	1,6	1,4
1989	12 001	16 089	15 108	11,0	10,3	10,2	4,3	3,6	3,5
1990	13 138	17 546	16 475	9,5	9,1	9,0	-0,8	-1,2	-1,2
1991	13 845	18 463	17 352	5,4	5,2	5,3	-3,7	-3,9	-3,8
1992	14 825	19 256	18 136	7,1	4,3	4,5	4,7	1,9	2,2
1993	15 269	19 809	18 669	3,0	2,9	2,9	-1,6	-1,7	-1,7
1994	15 990	20 731	19 546	4,7	4,7	4,7	2,5	2,4	2,5
1995	16 898	22 036	20 695	5,7	6,3	5,9	3,1	3,7	3,3
1996	18 220	23 480	22 065	7,8	6,6	6,6	7,3	6,0	6,1
1997	19 000	24 600	23 100	4,3	4,8	4,7	3,8	4,3	4,2
1998	19 800	25 500	24 000	4,2	3,7	3,9	4,4	3,8	4,0
1999	20 800	26 600	25 100	5,1	4,3	4,6	4,6	3,8	4,1
2000	22 100	28 000	26 500	6,3	5,3	5,6	5,2	4,2	4,5
2001	23 300	29 200	27 600	5,4	4,3	4,2	2,9	1,8	1,7
2002	24 200	30 400	28 800	3,9	4,1	4,3	1,7	1,9	2,1
2003	25 400	31 500	29 900	5,0	3,6	3,8	3,0	1,7	1,9
2004	26 500	33 000	31 300	4,3	4,8	4,7	3,9	4,4	4,3
2005	27 400	33 700	32 000	3,4	2,1	2,2	2,9	1,7	1,8
2006	28 600	34 800	33 100	4,4	3,3	3,4	3,0	1,9	2,1
2007	29 700	35 700	34 100	3,8	2,6	3,0	1,6	0,4	0,8
2008	31 400	38 000	36 300	5,7	6,4	6,5	2,2	3,0	3,0
2009	32 600	38 800	37 200	3,8	2,1	2,5	4,1	2,4	2,8

1) Med reallön menas lönens köpkraft efter det att prisförändringar räknats bort. Som deflator har konsumentprisindex (KPI) använts.

Fakta om statistiken

Detta Statistiska meddelande ingår i Medlingsinstitutets och SCB:s löpande lönestrukturstatistik. Innehållet avser huvudsakligen uppgifter för september 2009. Syftet med undersökningen är att belysa lönenivå, lönestruktur och löneutveckling för tjänstemän i privat sektor.

Detta omfattar statistiken

Statistiska storheter

Resultaten i undersökningen redovisas i form av skattningar av kvartiler, medianer samt genomsnittliga månadslöner för olika grupper av tjänstemän. Dessutom redovisas skattningar av antalet anställda tjänstemän i olika grupper.

Objekt och population

Målpopulationen utgörs av samtliga tjänstemän anställda vid företag/organisationer/stiftelser tillhörande privat sektor i september 2009.

Privat sektor definieras som privata och offentliga aktiebolag, ekonomiska föreningar/stiftelser, handelsbolag, kommanditbolag, intresseorganisationer samt finansiella aktiebolag och institutioner. Hit räknas även hushållssektorns ideella organisationer. Anställd definieras här som personal i åldern 18–64 år med marknadsmässig lönesättning som arbetat minst en timme under mätperioden. Personer i arbetsmarknadspolitiska åtgärder, ombordanställda samt betingsanställda ingår inte i undersökningen.

Som tjänstemän definieras anställda inom SACO- och TCO-förbundens avtalsområden. Om den anställde inte är fackligt ansluten klassificeras denne till den kategori (arbetare/tjänsteman) som personen normalt skulle tillhöra, om denne vore ansluten.

Statistiska mått

Det främsta statistiska måttet i redovisningen är genomsnittlig månadslön. Månadslönen för deltidsanställda tjänstemän räknas om till motsvarande heltidslön med hjälp av redovisade veckoarbetstider och veckoarbetstider för heltid. Genomsnittlig månadslön R , för redovisningsgrupp d definieras enligt:

$$R_d = \frac{\sum_{k=1}^{N_d} W_k / Q_k}{N_d}$$

Där;

W_k = Månadslön för anställning (1...k... N_d)

Q_k = Tjänstgöringsomfattning för anställning (1...k... N_d)

N_d = Antalet anställningar i målpopulationen i en godtycklig redovisningsgrupp (d) t.ex. kvinnliga kontorister

Dessutom redovisas undre kvartil, median och övre kvartil samt antal anställda tjänstemän. Med undre kvartil, median och övre kvartil menas att 25, 50 respektive 75 procent av redovisningsgruppen har en lägre lön än värdet.

Redovisningsgrupper

Skattningar av genomsnittlig månadslön redovisas efter olika gruppindelningar och kombinationer av dessa. Viktiga gruppindelningar är näringsgren (SNI), kön, yrkesgrupp (SSYK), ålder, region (NUTS 2), utbildning (SUN).

Uppgifterna i tabellerna i denna publikation indelas enligt Standard för svensk yrkesklassificering (SSYK) på tresiffrig nivå. Sedan 2004 års undersökning har uppgifter om yrke samlats in på fyrsiffrig nivå. Uppgifter fördelade på SSYK fyrsiffrig nivå (yrke) avseende 2009 kommer att publiceras i statistikdatabasen i samband med publiceringen av detta Statistiska meddelande samt tillsammans med statistiken för offentlig sektor i Statistikdatabasen under september 2009.

Referenstid

Huvuddelen av uppgifterna avser september 2009. Omkring fem procent av uppgifterna avser emellertid antingen oktober eller november månad. Mätperioden har tidigare varit två månader. För att möjliggöra tidigare publicering utgör från och med 2001 mätperioden endast en månad.

Definitioner och förklaringar

Variabler

Andra förmåner

Med andra förmåner avses värdet av förmåner såsom bil, kost, bostad etc. enligt Skatteverkets (SKV:s) normer. Dessutom ingår jourersättning, beredskapsersättning samt väntetids- och restidsersättning utanför ordinarie arbetstid under mätperioden.

Anställningsform

Personer med en överenskommen veckoarbetstid motsvarande heltid definieras som heltidsanställda, övriga som deltidsanställda.

Kön

Uppgift om kön hämtas från de i primärdata ingående individernas personnummer.

Lönebegrepp

I tabellerna används tre olika lönebegrepp:

"Tid- och prestationslön" avser överenskommen fast lön, fasta tillägg, ackordskompensation och rörlig lön. I rörlig lön ingår prestations- och ackordslön, provision, tantiem o.d.

"Lön för arbetad" tid avser "Tid- och prestationslön" samt OB-/skifttillägg och tillägg för risk, smuts, värme o.d.

"Totallönen" avser "Lön för arbetad tid" samt helglön, förmåner, jour- och beredskapsersättning, väntetids- och restidsersättning utanför ordinarie arbetstid.

Lagstadgade eller avtalsbestämda arbetsgivaravgifter samt kostnadsersättningar, vinstdelning, 13:e och 14:e månadslön, optioner samt övertidstillägg ingår inte i något av de tre lönebegreppen. Ingen särredovisning görs för att skilja på anställda med rätt till övertidsersättning och anställda utan rätt till övertidsersättning.

Näringsgren

Näringsgren för respektive arbetsställe är klassificerad enligt Standard för svensk näringsgrensindelning 2007 (SNI 2007)¹. SNI 2007 är samordnad med EU:s näringsgrensstandard NACE (Nomenclature Générale des Activités Economiques dans les Communautés Européennes). Tidigare har Standard för svensk näringsgrensindelning 2002 (SNI 2002) använts.

Prestationslön, provision, tantiem m.m.

Med prestations-/ackordslön avses lön som är beroende av den presterade arbetskvantiteten och/eller -kvaliteten och/eller är beroende av arbetsgrup-

¹ För mer information om Standard för svensk näringsgrensindelning (SNI), se www.scb.se/Pages/List_257220.aspx

pens/arbetstagarens/verksamhetens ekonomiska resultat eller dess produktionsresultat (resultatlön). Här ingår även regelbunden avtalad bonus och provision.

Region

Regionsindelningen följer den av EU-kommissionen fastställda regionala indelningen NUTS 2 (Nomenclature des Unités Territoriales Statistiques). I Sverige utgörs NUTS 1-nivån av 3 landsdelar, NUTS 2-nivån av 8 riksområden och NUTS 3-nivån av länen. Kvalitén på denna variabel kan vara bristfällig, dels på grund av att hänsyn inte tas till region vid urvalsdragningen, dels på grund av samredovisning, det vill säga att all personal på ett företag redovisas på en enda region trots att de i själva verket är spridda över flera regioner.

Tidlön

Med tidlön avses lön för arbete på ordinarie tid, individuella lönetillägg samt ackordskompensation. Här ingår även grundlön vid overtidsarbete.

Tillägg vid skiftarbete samt vid obekväm och förskjuten arbetstid m.m.

Tillägg utöver grundlön som utgår vid skiftarbete, obekväm och förskjuten arbetstid samt tillägg för risk, smuts och värme m.m.

Utbildning

Klassificering sker efter personens högsta utbildning enligt Svensk utbildningsnomenklatur (SUN)². Den reviderade versionen SUN 2000 används sedan lönestatistiken 2002 inte fullt ut. Redovisning efter utbildningsnivå följer den gamla standarden då den är mest efterfrågad. Den gamla och den nya standarden är dock likartade avseende utbildningsnivå. Vid redovisning efter utbildningsriktning används däremot den reviderade versionen SUN 2000. Uppgift om individens utbildning har hämtats från SCB:s utbildningsregister avseende år 2009.

Veckoarbetstid

Arbetstiden avser den genomsnittliga ordinarie veckoarbetstiden under en helgfri vecka. Eventuellt overtidsarbete ingår inte i veckoarbetstiden.

Yrkesområde/yrkesbenämning

Uppgifterna i tabellerna i denna publikation indelas enligt Standard för svensk yrkesklassificering (SSYK)³ på tresiffrig nivå. Sedan 2004 års undersökning har uppgifter om yrke samlats in på fyrsiffrig nivå. Uppgifter fördelade på SSYK fyrsiffrig nivå (yrke) avseende 2009 kommer att publiceras i statistikdatabasen i samband med publiceringen av detta Statistiska meddelande samt tillsammans med statistiken för offentlig sektor i Statistikdatabasen under september 2009.

Ålder

Med ålder avses uppnådd ålder under september 2009.

Så görs statistiken

Undersökningen är en årlig urvalsundersökning. Urvalsenhet utgörs av företag (organisationsnummer). Företagen i urvalsramen stratifieras (delas in i olika urvalsgrupper) genom korsklassificering av näringsgren (SNI) och företagsstorlek (antal anställda). 54 näringsgrenar och 6 storleksklasser genererar totalt 324 strata. Urvalsförfarandet sker genom obundna slumpmässiga urval (OSU) inom varje strata. Urvalet består av 10 685 företag/organisationer/stiftelser.

² För mer information om Svensk utbildningsnomenklatur (SUN) se www.scb.se/Pages/Standard_62591.aspx

³ För mer information om Standard för svensk yrkesklassificering (SSYK) se www.scb.se/Pages/List_259304.aspx

Företag som enligt SCB:s företagsdatabas (FDB) har 500 eller fler anställda samt Svenska kyrkan, som från och med 2000 ingår i privat sektor, totalundersöks. Av de allra minsta företagen (1–9 anställda) undersöks knappt två procent. SCB samlar totalt in uppgifter för drygt en miljon individer, ca 50 procent av de anställda i privat sektor, samtidigt som endast omkring fyra procent av alla företag/organisationer/stiftelser i urvalsramen undersöks.

För att undvika dubbelinsamling av löneuppgifter och minska uppgiftslämnarbördan för företagen samarbetar SCB med flera arbetsgivarorganisationer. SCB erhåller löneuppgifter centralt från respektive arbetsgivarorganisation.

Samarbetspartners år 2009 var Bankinstitutens Arbetsgivareorganisation (BAO), Fastighetsbranschens Arbetsgivarorganisation (Fastigo), Försäkringsbranschens Arbetsgivareorganisation (FAO), Kommunala Företagens Samorganisation (KFS), Arbetsgivarorganisationen KFO, Svenskt Näringsliv, Sveriges Kommuner och Landsting (SKL) och Medieföretagen.

Statistikens tillförlitlighet

Då syftet med undersökningen i första hand är att mäta löner, är skattningarna av antalet anställda osäkrare än löneskattningarna.

Osäkerhetskällor

Täckning

Urvalsramen skapades i augusti 2009. Täckningsfel uppstår då urvalsramen inte överensstämmer med undersökningspopulationen, det vill säga företag som borde undersökas undersöks inte och vice versa.

Övertäckning utgörs av företag som finns i urvalsramen men inte har några anställda tjänstemän, till exempel icke aktiva företag eller företag med enbart arbetare. Dessa företag har inte tagits med i undersökningen.

Undertäckning utgörs av företag med anställda som inte finns med i urvalsramen, till exempel företag som nybildats efter det att urvalsramen upprättats.

Denna felkälla torde ge ett visst bidrag till osäkerheten. Felet minimeras dock genom att urvalsramen skapas så nära mätperioden som möjligt.

Urval

Denna felkälla bedöms vara den som ger störst bidrag till osäkerheten. I en del av fotnoterna i tabellerna markeras rotationsproblem. Med detta menas att de företag som försvunnit ur urvalet mellan två år ersatts av företag med andra lönenivåer. Detta problem är störst vid beräkning av löneutveckling.

Mätning

Mätfel, eller uppgiftslämnarfel, uppstår när felaktiga data lämnats och inte rättats i granskningsprocessen. Yrkeskodningen görs av företagen medan utbildningskoden hämtas från SCB:s utbildningsregister. Mätfelen är svåra att bedöma storleksmässigt.

Bortfall

I beräkningen av bortfall tas hänsyn till det faktum att övertäckningsobjekt inte tillhör målpopulationen. I tabellen nedan redovisas storleksvägt bortfall för arbetare respektive tjänstemän. Bortfallsandelarna har beräknats enligt:

$$\text{Bortfallsandel (storleksvägd)} = 1 - \left[\sum_s x_k / \left(\sum_s x_k + \sum_b x_k + \sum_o x_k \right) \right]$$

där

$$\sum_s x_k = \text{antal anställda, svarande företag (exkl. övertäckningsobjekt)}$$

$$\sum_b x_k = \text{antal anställda, bortfallsföretag}$$

$$\sum_o x_k = \text{antal anställda, företag med okänd målpopulationsstatus}$$

Bortfallsandelar för arbetare respektive tjänstemän, 2009

Näringsgren (SNI 2002)	Storleksvägt bortfall (%), arbetare	Storleksvägt bortfall (%), tjänstemän
A	4,95	2,91
B+C	1,79	1,77
D+E	6,41	1,05
F	2,04	1,54
G+I	2,99	2,24
H+J	4,23	1,53
K	0,48	0,49
L+M+N	6,96	4,53
P-U	4,52	5,13
Totalt	3,23	2,60

Bearbetning

Uppgifternas rimlighet har prövats i diverse tester. Uppgifter som samlas in via någon av arbetsgivarorganisationerna har granskats av respektive organisation. Bearbetningsfel uppkommer till exempel i samband med skanning, dataregistrering och granskning. Denna felkälla bedöms vara relativt liten i förhållande till andra felkällor.

Modellantagande

Användningen av rak uppräkningsfaktor för bortfallskompensation bygger på antagandet att bortfallet kan betraktas som helt slumpmässigt. Om så inte är fallet riskerar skattningarna att innehålla skevheter. Det har inte gjorts några korrigeringar för partiella bortfall.

Inom respektive stratum (urvalsgrupp) får individerna en uppräkningsfaktor (UF) som baseras på hur många företag det finns totalt i respektive stratum (stora N), hur många av dessa som blivit utvalda (lilla n) och antalet bortfallsföretag, vilket innebär att,

$$UF = N/(n - \text{bortfall}) = N / n_{\text{svarende}}$$

Redovisning av osäkerhetsmått

Tillförlitligheten i en skattning kan bedömas genom att beräkna ett så kallat konfidensintervall (KI) kring skattningen. Intervallens övre och undre gränser beräknas som skattningen plus/minus standardavvikelsen multiplicerad med 1,96. Det beräknade intervallet täcker med 95 procents sannolikhet (konfidens) det värde som skulle ha erhållits vid en totalundersökning. Om till exempel månadslönen anges till $22\,000 \pm 300$ innebär det att den månadslön som skulle ha erhållits vid en totalundersökning troligen ligger inom intervallet 21 700 – 22 300. Konfidensintervall (KI) redovisas i denna publikation i tabell 3 och 9 samt i Sveriges statistiska databaser på

www.ssd.scb.se/databaser/makro/Produkt.asp?produktid=AM0103.

Bra att veta

Jämförbarhet

Från och med 2000 tillhör Svenska kyrkan och bolagiserade landstingsföretag den privata sektorn. Dessutom utökades antalet redovisade näringsgrenar (tabell 9) från och med år 2000 genom att urvalet utökades med cirka 3000 företag.

Från och med 2001 tillhör Riksbanken, Sjöfartsverket, Luftfartsverket samt SJ-bolag privat sektor.

Från och med 2001 års undersökning används delvis den reviderade utbildningsnomenklaturen SUN 2000 i lönestatistiken. Den reviderade versionen SUN 2000 används sedan lönestatistiken 2002 inte fullt ut. Redovisning efter utbildningsnivå följer den gamla standarden då den är mest efterfrågad. Den gamla och den nya standarden är dock likartade avseende utbildningsnivå. Vid redovisning efter utbildningsinriktning används däremot den reviderade versionen SUN 2000. Detta bör beaktas vid tidsseriestudier.

Ett alternativ till löneökning för den anställde kan vara kompensation i form av fler semesterdagar, kortare arbetstid, aktietilldelning, optioner, 13:e månadslön m.m. Många av dessa ersättningar är svåra att mäta och tenderar att öka inom näringslivet. I nuläget ingår inte dessa ersättningar i undersökningen.

Då mätperioden för lönestrukturstatistiken avseende privat sektor i huvudsak utgörs av september månad är statistiken känslig för från vilket datum de nya avtalen gäller och om den nya lönen hade hunnit betalas ut vid mättillfället. Senare löneökningar är alltså inte noterade.

Från och med 2008 års undersökning har näringsgren klassificerats enligt Standard för svensk näringsgrensindelning 2007 (SNI 2007), såväl vid stratifiering som vid indelning i olika redovisningsgrupper. Tidigare har SNI 2002 använts. Övergången till SNI 2007 stör jämförelser med tidigare års statistikuppgifter, dels p.g.a. en förändrad struktur i urvalet, dels p.g.a. att redovisningsgrupperingen efter näringsgren förändrats. Dessutom har den redovisning som tidigare visade löneutveckling efter näringsgren (SNI 2002) utgått i samband med övergången till SNI 2007. Mer information om SNI2007 finns på SCB:s webbplats www.scb.se.

Uppgifter som bedöms som osäkra undantas från publiceringen. Kriterierna för denna bedömning har ändrats från och med 2009 års undersökning.

Strukturella förändringar

Förändringar som beror på att sammansättningen i en redovisningsgrupp ändrats kallas strukturella förändringar. Det innebär att proportionerna av gruppens ingående delar förändrats. Exempelvis kan gruppens ålders-, utbildnings- eller yrkesstruktur ha förändrats, beroende på att individer försvunnit eller tillkommit i gruppen.

Löneutveckling

Syftet med denna publikation är i första hand att redovisa lönenivåer och lönespridning för olika grupper av anställda. Materialet möjliggör även beräkning av löneutvecklingen mellan två mättidpunkter. Löneutvecklingstal kan emellertid beräknas på olika sätt. I lönestrukturstatistiken beräknas löneutvecklingen genom att genomsnittslönen för ett år divideras med densamma för året innan för respektive redovisningsgrupp. När man använder denna metod får man löneutvecklingen per *redovisningsgrupp*, t.ex. näringsgren.

Löneutvecklingen för en redovisningsgrupp påverkas av två faktorer: dels de ingående individernas löneutveckling, dels förändringen av gruppens sammansättning, s.k. strukturella förändringar. Strukturella effekter uppstår bland annat till följd av att en del företag faller ur urvalet och ersätts med andra företag mellan två undersökningsomgångar. Denna urvalsrotation som behövs för att erhålla bra nivåskattningar, bidrar till osäkrare förändringsskattningar.

Heltidslöner och heltidsanställda

I lönestatistiken definieras lön som *ersättning för utfört arbete under en given tidsenhet, till exempel timme eller månad*. Undersökningspopulationen avser både hel- och deltidsanställda. I redovisningen har de deltidsanställdas löner räknats upp till motsvarande heltidslöner. Som deltidsanställda definieras de individer som har en sysselsättningsgrad mindre än 100 procent.

Tabell 1–9 baseras på hela populationen (hel- och deltidsanställda). I tabell 9 redovisas lönerna dessutom uppdelat på hel- och deltidsanställda.

Spridningsformer

Detta Statistiska Meddelande (SM) och de statistiska databaserna (SSD) på www.ssd.scb.se/databaser/makro/Produkt.asp?produktid=AM0103 utgör den huvudsakliga redovisningen av lönestrukturstatistik avseende arbetare inom privat sektor. Uppgifterna ingår också i underlaget till lönestrukturstatistik avseende hela arbetsmarknaden som publiceras separat i de statistiska databaserna. Dessutom görs särskilt efterfrågade tabeller och diagram tillgängliga på SCB:s webbplats, www.scb.se/am0103. Delar av resultaten ingår även i SCB:s "Statistisk årsbok".

Primärmaterial

SCB utför på beställning, mot betalning, specialbearbetningar av primärmaterial. Forskare, utredare m.fl. kan, efter noggrann prövning, få tillgång till av-identifierat uppgiftsmaterial för egen bearbetning. Organisationsnummer eller personnummer lämnas av sekretesskäl aldrig ut.

Annan statistik

Uppgifter för tidigare år har redovisats i Statistiska meddelanden (SM) med beteckningen AM 62. Statistik redovisas årligen även för arbetare inom privat sektor (AM 57). Dessutom producerar SCB motsvarande lönestatistik för offentlig sektor. Samtliga undersökningar publiceras i Statistiska meddelanden, serie AM. I *Lönestrukturstatistik, hela ekonomin*, som publiceras i Statistikdatabasen i september 2010, redovisas ytterligare sammanställningar av de olika undersökningarna. Vid jämförelser mellan de olika undersökningarna måste olikheter i lönebegrepp, populationsavgränsning och mätperiod beaktas.

Mer information om statistiken och dess kvalitet ges i en särskild Beskrivning av statistiken på SCB:s webbplats, www.scb.se

In English

Summary

From 2008 to 2009, the monthly wages for female non-manual workers in the private sector increased on average by 3.6 percent to SEK 29 200. The wages for male non-manual workers increased on average by 2.1 percent to SEK 36 800. The total average increased by 2.7 percent to SEK 33 500.

This report contains data on average monthly wages for non-manual workers in the private sector with data grouped according to Swedish Standard Industrial Classification of All Economic Activities (SNI) and according to Swedish Standard Classification of Occupations (SSYK). Also, figures per region, age group, wage interval and education are included in the report.

The survey is based on a stratified sample with respect to industry and firm size, where the inclusion probability increases with firm size. The reporting period is mainly September 1 to 30, 2009. Statistics Sweden's Business register (FDB), comprising all enterprises, is used as sample frame. About 50 percent of the employees in the private sector have been surveyed, and each individual in the sample obtain a grossing up factor that depends on the number of responding enterprises and actual number of enterprises in each strata.

List of tables

Explanation of symbols	7
1. Average total monthly salary in SEK by region and sex	7
2. Average total monthly salary and salary dispersion in SEK by occupational group (SSYK) and sex	8
3. Average monthly salary in SEK by occupational group (SSYK) and sex	14
4. Average monthly salary in SEK by occupational group (SSYK), age and sex	20
5. Average monthly salary in SEK by occupational group (SSYK), region and sex	31
6. Number of employees by monthly salary interval (total monthly salary) in SEK and sex	42
7. Average total monthly salary and salary dispersion in SEK by field of education and sex	43
8. Average total monthly salary and salary dispersion in SEK by level of education and sex	44
9. Average monthly salary in SEK by branch of industry, full- and part-time and sex	45
10. Average total monthly salary, nominal figures in SEK, development and development of real wages in per cent for full-time employees in mining, quarrying and manufacturing 1947-2009 by sex	64

List of terms

allmän utbildning	general programmes
anställd	employed
antal	number
arbetsledare	foreman
deltid	part-time
eftergymnasial utbildning 3 år eller längre	post secondary education 3 years or longer
eftergymnasial utbildning kortare än 3 år	post secondary education shorter than 3 years
forskarutbildning	postgraduate education
förgymnasial utbildning kortare än 9 år	elementary school
förgymnasial utbildning minst 9 år	9 years compulsory school
genomsnittlig	average
förgymnasial utbildning	comprehensive school
gymnasial utbildning högst 2 år	upper secondary school, 2 years or less
gymnasial utbildning längre än 2 år	upper secondary school, longer than 2 years
heltid	full-time
humaniora och konst	humanities and art
hälso- och sjukvård samt social omsorg	health and welfare
kronor	swedish crowns (SEK)
kvartil	quartile
kvinnor	women
kön	sex
lant- och skogsbruk samt djursjukvård	agriculture and veterinary
lön för arbetad tid	pay for hours worked
median	median
månadslön	monthly salary
män	men
naturvetenskap, matematik och data	science, mathematics and computing
nivå	level
näringsgren	branch of industry
okänd	unknown
pedagogik och lärarutbildning	education
samhällsvetenskap, juridik, handel, administration	social sciences, business and law
samtliga	total
teknik och tillverkning	engineering, manufacturing and construction
tid- och prestationslön	time wages per period, incentive pay and other remuneration varying ac-

tjänstemän	according to work performance
tjänster	non-manual workers
tjänstgöringsomfattning	services
totallön	full- and part-time
	pay for hours worked, pay/remuneration for weekends and other cash payments
totalt	total
utbildning	education
utbildning okänd	education unknown
yrke	occupation
yrkesgrupp	occupational group
yrkesområde	occupation level
ålder	age
övrig(a)	other(s)

	<i>Standard för näringsgrensindelning</i>	<i>Standard industrial classification</i>
A	Jordbruk, skogsbruk och fiske	Agriculture, forestry and fishing
B+C	Tillverkningsindustri; gruvor och mineralutvinningsindustri	Manufacturing industry; mines and quarries
05-09	Gruvor och mineralutvinningsindustri	Mines and quarries
10-12	Livsmedels-, dryckesvaru- och tobaksindustri	Food, beverage and tobacco industry
13-15	Textil-, beklädnads-, läder- och lädervaruindustri	Textile, wearing apparel and leather industry
16	Industri för trä och varor av trä, kork och rotting o.d. utom möbler	Industry for wood and products of wood, cork, cane etc. , except furniture
17	Massa-, pappers- och pappersvaruindustri	Industry for paper and paper products
18	Grafisk och annan reproduktionsindustri	Printers; other industry for recorded media
19	Industri för stenkolsprodukter och raffinerade petroleumprodukter	Industry for coke, refined petroleum products and nuclear fuel
20	Industri för baskemikalier, gödselmedel och kväveprodukter, plaster och syntetgummi i obearbetad form	Industry for basic chemicals, fertilisers and nitrogen compounds, plastics and synthetic rubber in primary forms
21	Industri för farmaceutiska basprodukter och läkemedel	Industry for basic pharmaceutical products and pharmaceutical preparations
22	Gummi- och plastvaruindustri	Industry for rubber and plastic products
23	Industri för andra icke-metalliska mineraliska produkter	Industry for other non-metallic mineral products
24	Stål- och metallverk	Industry for basic metals
25	Industri för metallvaror utom maskiner och apparater	Industry for fabricated metal products, except machinery and equipment
26-28	Industri för datorer, elektronikvaror, optik, elapparatur och andra maskiner och apparater	Industry for computer, electronic and optical products, electrical equipment and machinery and equipment n.e.c.
29-30	Transportmedelsindustri	Industry for transport equipment
31-32	Övrig tillverkningsindustri	Other manufacturing industry
33	Reparationsverkstäder och installationsföretag för maskiner och apparater	Repair shops and installation companies for machinery and equipment
D+E	El-, gas- och värmeverk; vatten-och reningsverk; anläggningar för avfallshantering, återvinning och sanering	Electricity, gas, steam and hot water plants; water works and sewage plants; waste-disposal plants
D	El-, gas- och värmeverk	Electricity, gas, steam and hot water plants
36-37	Vatten- och reningsverk	Water works and sewage

		plants
38-39	Avfallshanteringsanläggningar; återvinningsanläggningar; anläggningar för sanering, efterbehandling av jord och vatten samt annan verksamhet för föroreningsbekämpning	Waste disposal plants; materials recovery plants: establishments for remediation activities and other waste management services
F	Byggindustri	Construction industry
G	Handel; serviceverkstäder för motorfordon och motorcyklar	Trade; repair establishments for motor vehicles and motorcycles
45	Handel med och serviceverkstäder för motorfordon och motorcyklar	Sales and repair establishments for motor vehicles and motorcycles
46	Parti- och provisionshandel utom med motorfordon	Wholesale trade, except of motor vehicles and motorcycles
47	Detaljhandel utom med motorfordon och motorcyklar	Retail trade, except of motor vehicles and motorcycles
H	Transport- och magasineringsföretag	Transportation and storage companies
49-52	Transport- och magasineringsföretag exkl. post- och kurirföretag	Transport and storage companies excl. postal and courier companies
53	Post- och kurirföretag	Postal and courier companies
I	Hotell och restauranger	Hotels and restaurants
J	Informations- och kommunikationsföretag	Information and communication companies
58-60	Förlag; film-, video och TV-programföretag; radio- och TV-bolag	Publishers; motion picture, video and television programme companies; broadcasting companies
61	Telekommunikationsbolag	Telecommunications companies
62-63	Programvaruproducenter, datakonsulter o.d., informationstjänstföretag	Computer programming and consultancy companies; information service companies
K	Kreditinstitut och försäkringsbolag m.m.	Financial institutions and insurance companies
64	Banker och andra kreditinstitut	Banks and other financial institutions
65	Försäkrings- och återförsäkringsbolag, pensionsfonder	Insurance and reinsurance companies, pension funds
66	Serviceföretag till finans- och försäkringsverksamhet	Service companies auxiliary to financial intermediation and insurance, reinsurance and pension funding
L	Fastighetsbolag och fastighetsförvaltare	Real estate companies

M+N	Företag inom juridik, ekonomi, vetenskap och teknik; företag inom uthyrning, fastighetservice, resetjänster och andra stödtjänster	Professional, scientific and technical companies; administrative and support service companies
M	Företag inom juridik, ekonomi, vetenskap och teknik	Professional, scientific and technical companies
69	Juridiska och ekonomiska konsultbyråer	Legal and accounting firms
70	Huvudkontor; konsultbyråer inom PR och kommunikation samt företags organisation	Head offices; management consultancy companies
71	Arkitektkontor, tekniska konsultbyråer, tekniska provnings- och analysföretag	Architect's offices, technical consultancy companies, companies for technical testing and analysis
72	Forsknings- och utvecklingsinstitutioner	Institutes for scientific research and development
73	Reklam- och marknadsföringsbyråer; marknadsundersökningsbyråer o.d.	Advertising and market research companies
74-75	Andra specialiserade konsultföretag inkl. veterinärkliniker	Other specialised business service companies, incl. veterinary clinics
N	Uthyrning, fastighetservice, resetjänster och andra stödtjänster	Administrative and support service companies
77	Uthyrningsfirmor	Renting companies
78	Arbetsförmedlingar, rekryteringsföretag, personaluthyrningsföretag o.d.	Employment placement agencies, temporary employment agencies etc.
79-82	Rese-, bevaknings-, fastighets-service- och kontorstjänstföretag m.m.	Travel-, security-, services to buildings and office support companies etc.
P	Utbildningsväsendet	Educational establishments
Q	Enheter för vård och omsorg, socialtjänst	Human health and social work establishments
86	Enheter för hälso- och sjukvård	Human health establishments
87	Vårdhem och bostäder med omsorg	Establishments for residential care activities
88	Sociala öppenvårdsenheter, socialkontor	Social work establishments without accommodation
R+S+T+U	Enheter för kultur, nöje och fritid; andra serviceföretag m.m.	Establishments for arts, entertainment and recreation; other service companies etc.
R	Enheter för kultur, nöje och fritid	Establishments for arts, entertainment and recreation
S+T+U	Andra serviceföretag och företag för personliga tjänster	Other service companies etc.