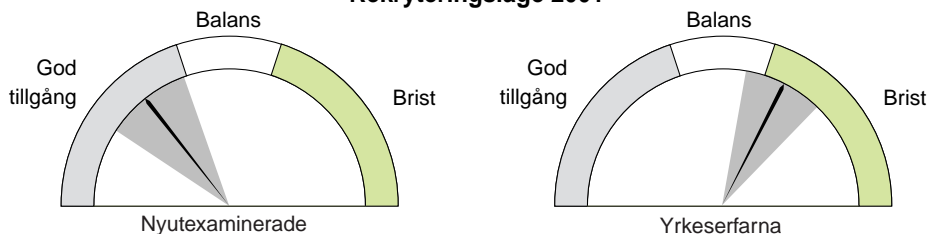
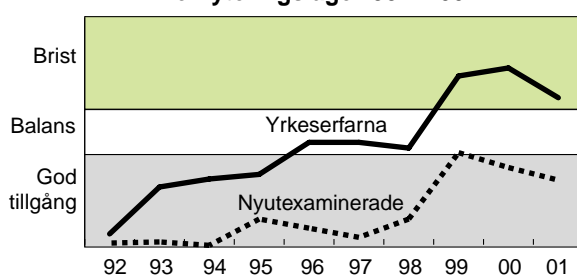


Ekonomer

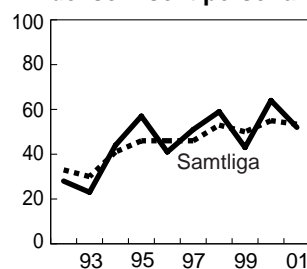
Rekryteringsläge 2001



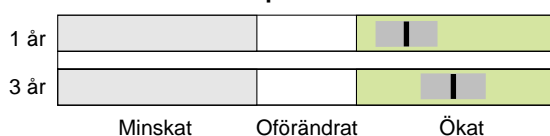
Rekryteringsläge 1992–2001



Andel som sökt personal



Behov på kort sikt



Behov på lång sikt Tillgången på ekonomer ökar kraftigt framöver beroende på den höga examinationen och en ung yrkeskår. Nya expansiva branscher och en större internationell arbetsmarknad bör kunna bidra till att även behovet ökar. Men med få pensionsavgångar kan på sikt ett överskott på ekonomer uppstå.

Examinerade 1999/00 4 105, varav 50 procent kvinnor

Förvärvsarbetande 99 56 400, varav 39 procent kvinnor

Vanligaste yrken 2000, procent

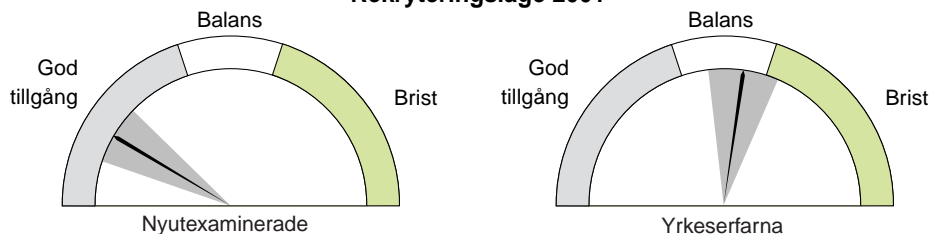
Företagsekonomer, marknadsförare, personaltjänstemän	31
Chefer för särskilda funktioner	13
Säljare, inköpare, mäklare m.fl.	9

Genomsnittlig månadslön 2000	Njutexaminerade		Yrkeserfarna		Andel i sektorn
	Män	Kvinnor	Män	Kvinnor	
Statlig	20 700	20 200	27 300	25 900	12
Kommunal	21 100	20 700	26 700	23 700	4
Privat	27 800	24 500	43 300	32 400	84

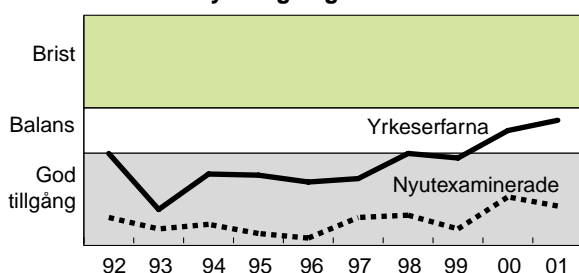
Grönt markerar gynnsamt läge för de arbetssökande

Jurister

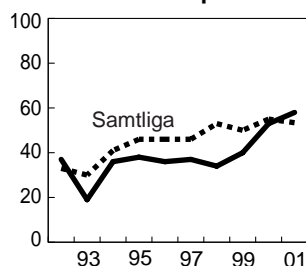
Rekryteringsläge 2001



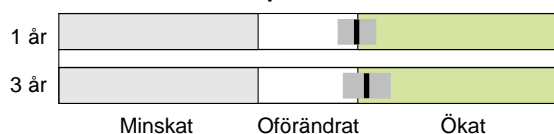
Rekryteringsläge 1992–2001



Andel som sökt personal



Behov på kort sikt



Behov på lång sikt

Behovet av jurister kommer på sikt att öka. Tillgången på jurister kommer successivt att sjunka i samband med de pensionsavgångar som infaller en bit in på 2000-talet. Utbildningsdimensioneringen samt konkurrensen från andra akademiker om samma arbetsmarknad avgör om det framöver blir brist på jurister.

Examinerade 1999/00 1 390, varav 60 procent kvinnor

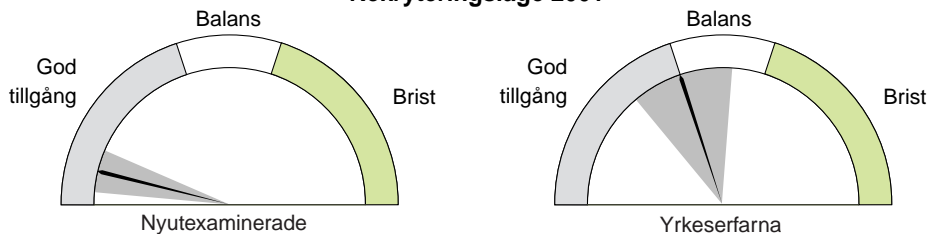
Förvärvsarbetande 99 22 200, varav 38 procent kvinnor

Vanligaste yrken 2000, procent	Jurister	48
	Administratörer i offentlig förvaltning	11
	Företagsekonomer, marknadsförare, personaltjänstemän	6

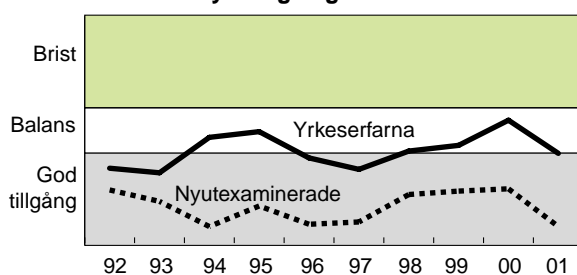
Genomsnittlig månadslön 2000	Njutexaminerade		Yrkeserfarna		Andel i sektorn
	Män	Kvinnor	Män	Kvinnor	
Statlig	18 900	18 500	31 300	28 500	41
Kommunal	22 300	23 100	29 100	25 500	5
Privat	26 700	25 100	47 000	32 200	55

Personalvetare/Beteendevetare

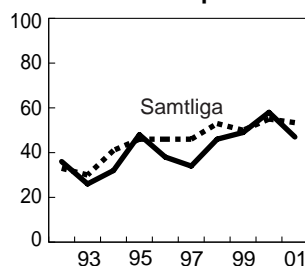
Rekryteringsläge 2001



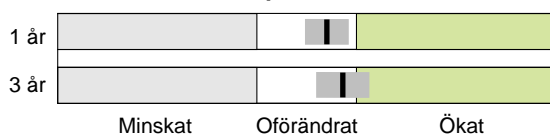
Rekryteringsläge 1992–2001



Andel som sökt personal



Behov på kort sikt



Behov på lång sikt Personalvetare och beteendevetare har en synnerligen bred arbetsmarknad. Där konkurrerar de med flera andra grupper om jobben. Då arbetslivs- och kompetensfrågorna betonas alltmer torde efterfrågan på utbildade komma att öka framöver.

Examinerade 1999/00 1 520, varav 80 procent kvinnor

Förvärvsarbetande 99 9 100, varav 71 procent kvinnor

Vanligaste yrken 2000, procent

Företagsekonomer, marknadsförare, personaltjänstemän	16
Universitets- och högskollärare	16
Administratörer i offentlig förvaltning	8

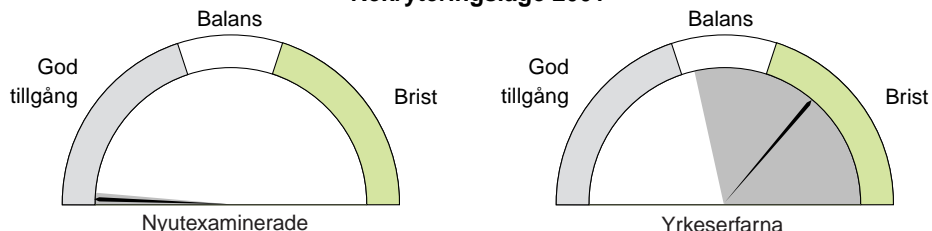
Genomsnittlig månadslön 2000

	Njutexaminerade		Yrkeserfarna		Andel i sektorn
	Män	Kvinnor	Män	Kvinnor	
Statlig	19 600	19 500	26 400	24 000	33
Kommunal	19 300	19 700	23 500	22 100	25
Privat	..	21 300	32 000	30 400	42

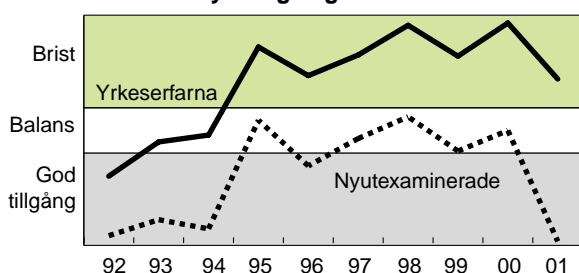
Grönt markerar gynnsamt läge för de arbetssökande

Programmerare/Systemerare

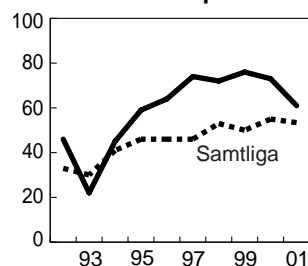
Rekryteringsläge 2001



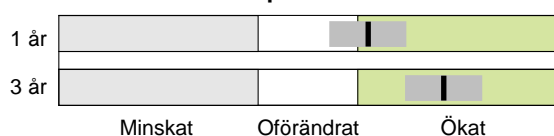
Rekryteringsläge 1992–2001



Andel som sökt personal



Behov på kort sikt



Behov på lång sikt

Data- och IT-tekniken uppvisar en fortsatt stor expansion inom allt fler områden såsom industri, banker m.fl. Den kraftiga förändringen av arbetsmarknaden för de nytexaminerade som årets undersökning visar är en effekt av de många neddragningar som drabbat data-konsultbranschen och är troligen övergående. Behovet av data-personal kommer att öka på sikt, men så gör även tillgången, varför en relativt balanserad arbetsmarknadssituation är att vänta.

Examinerade 1999/00 1 165, varav 42 procent kvinnor

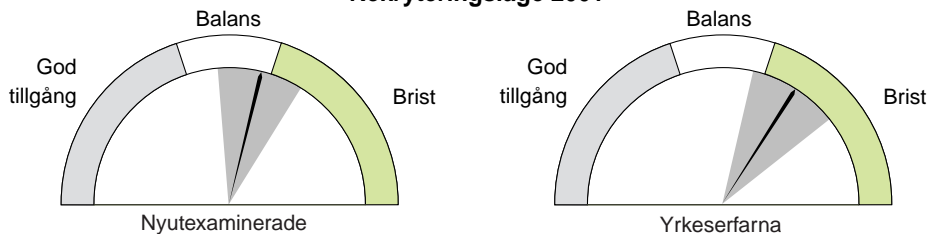
Förvärvsarbetande 99 19 300, varav 36 procent kvinnor

Vanligaste yrken 2000, procent	Dataspecialister	53
	Datatekniker och dataoperatörer	9
	Chefer för särskilda funktioner	4

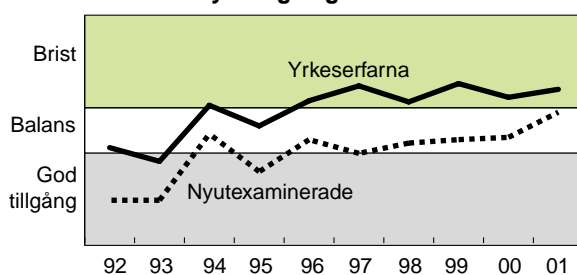
Genomsnittlig månadslön 2000	Njutexaminerade		Yrkeserfarna		Andel i sektorn
	Män	Kvinnor	Män	Kvinnor	
Statlig	20 500	21 600	24 100	23 200	8
Kommunal	19 700	19 800	22 300	19 900	4
Privat	27 300	26 300	32 800	28 600	87

Psykologer

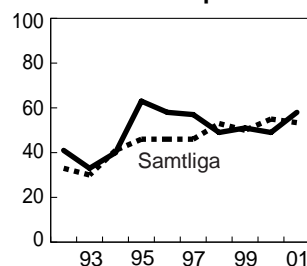
Rekryteringsläge 2001



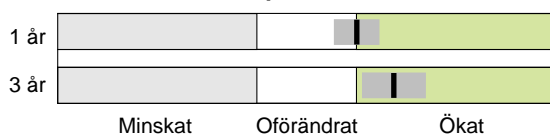
Rekryteringsläge 1992–2001



Andel som sökt personal



Behov på kort sikt



Behov på lång sikt En vidgning av psykologernas arbetsmarknad pågår. Betydande pensionsavgångar kommer att ske under de närmaste 10 åren. Det rekryteringsbehov som då uppstår beräknas bli ungefär av samma storlek som utflödet från psykologutbildningen.

Examinerade 1999/00 280, varav 69 procent kvinnor

Förvärvsarbetande 99 6 400, varav 66 procent kvinnor

Vanligaste yrken 2000, procent

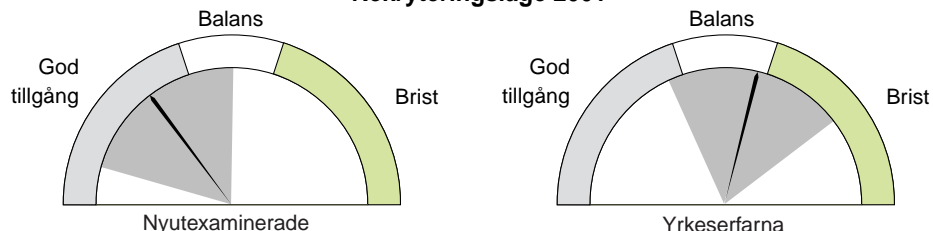
Psykologer, socialsekreterare m.fl.	68
Universitets- och högskollärare	8
Administratörer i offentlig förvaltning	3

Genomsnittlig månadslön 2000	Njutexaminerade		Yrkeserfarna		Andel i sektorn
	Män	Kvinnor	Män	Kvinnor	
Statlig	22 300	21 000	27 600	26 100	18
Kommunal	21 600	21 000	25 300	24 300	55
Privat	28

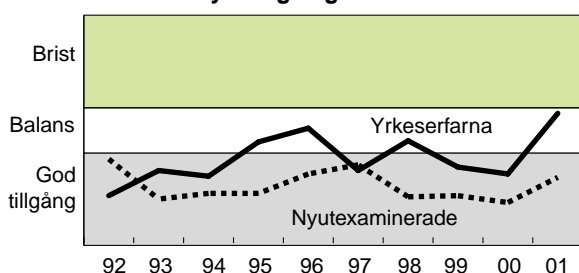
Grönt markerar gynnsamt läge för de arbetssökande

Samhällsvetare

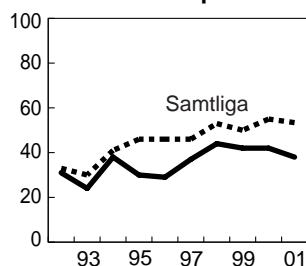
Rekryteringsläge 2001



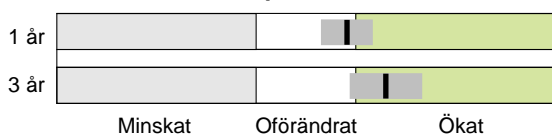
Rekryteringsläge 1992–2001



Andel som sökt personal



Behov på kort sikt



Behov på lång sikt Samhällsvetarna har en synnerligen bred arbetsmarknad inom såväl offentlig som privat sektor. Pensionsavgångarna under de närmaste 10 åren blir betydande. Rekryteringsbehovet bedöms då ganska väl motsvara utflödet från utbildningen.

Examinerade 1999/00 1 190, varav 60 procent kvinnor

Förvärvsarbetande 99 35 400, varav 44 procent kvinnor

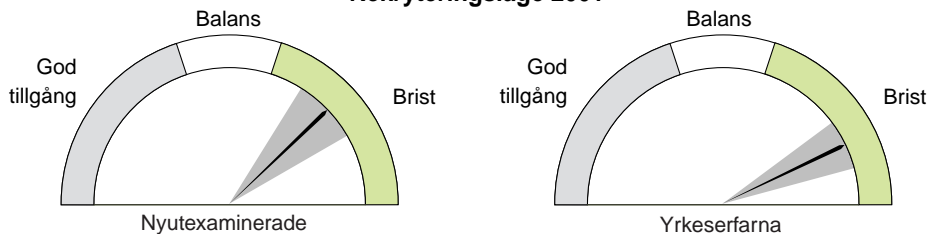
Vanligaste yrken 2000, procent

Företagsekonomer, marknadsförare, personaltjänstemän	16
Administratörer i offentlig förvaltning	13
Chefer för särskilda funktioner	10

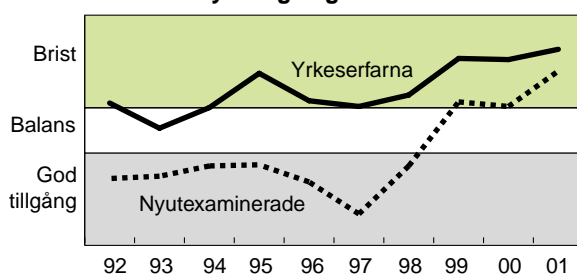
Genomsnittlig månadslön 2000	Nytexaminerade		Yrkeserfarna		Andel i sektorn
	Män	Kvinnor	Män	Kvinnor	
Statlig	20 100	19 000	26 900	25 000	23
Kommunal	20 600	20 000	28 300	24 400	26
Privat	24 900	20 400	38 600	31 400	51

Socionomer

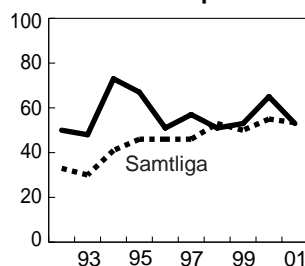
Rekryteringsläge 2001



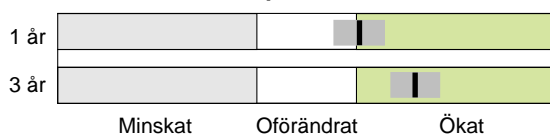
Rekryteringsläge 1992–2001



Andel som sökt personal



Behov på kort sikt



Behov på lång sikt Neddragningen av offentlig verksamhet har inte inverkat på socionomernas möjligheter att få arbete. Behovet kommer att öka en bit in på 2000-talet. Huvudsakliga anledningar är den åldrande befolkningen jämsides med de förväntade pensionsavgångarna bland socionomer, bristen kan således komma att bestå.

Examinerade 1999/00 805 varav 83 procent kvinnor

Förvärvsarbetande 99 24 900, varav 78 procent kvinnor

Vanligaste yrken 2000, procent

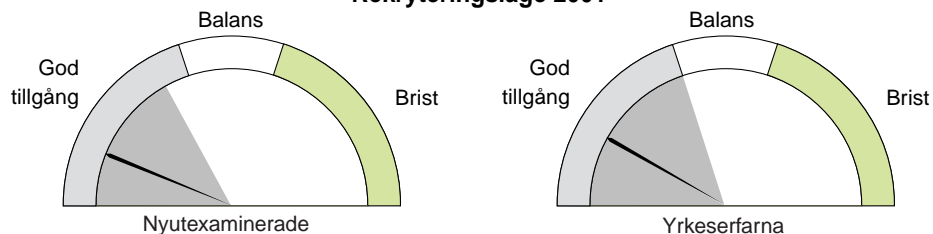
Psykologer, socialsekreterare m.fl.	60
Administratörer i offentlig förvaltning	6
Behandlingsassistenter, fritidsledare m.fl.	5

Genomsnittlig månadslön 2000	Njutexaminerade		Yrkeserfarna		Andel i sektorn
	Män	Kvinnor	Män	Kvinnor	
Statlig	18 500	18 100	22 800	21 900	11
Kommunal	18 100	17 900	23 500	21 600	72
Privat	29 200	24 600	18

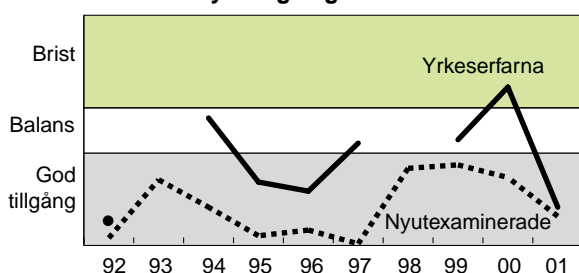
Grönt markerar gynnsamt läge för de arbetssökande

Gymnasieekonomer

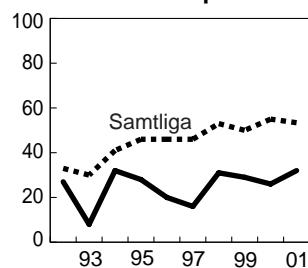
Rekryteringsläge 2001



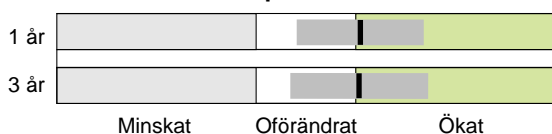
Rekryteringsläge 1992–2001



Andel som sökt personal



Behov på kort sikt



Behov på lång sikt Behovet av gymnasieekonomer kommer att öka på lång sikt och det gör även tillgången men ej i lika hög grad. Sannolikt kommer det dock att finnas ett överskott på högskoleutbildade ekonomer varför läget kan väntas bli fortsatt kärvt för ekonomer med enbart gymnasieutbildning.

Examinerade 1999/00 7 140, varav 53 procent kvinnor

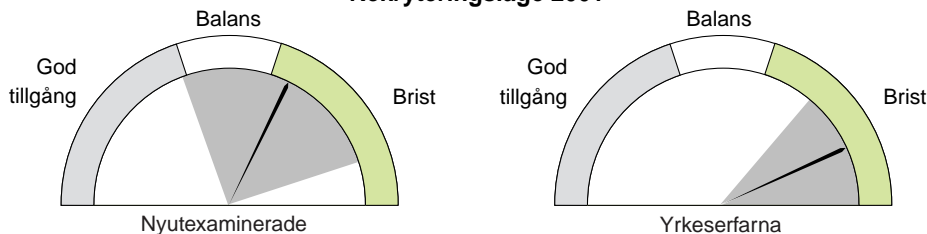
Förvärvsarbetande 99 145 900, varav 59 procent kvinnor

Vanligaste yrken 2000, procent	Säljare, inköpare, mäklare m.fl.	13
	Bokförings- och redovisningsassistenter m.fl.	8
	Försäljare, detaljhandel; demonstratörer m.fl.	7


Genomsnittlig månadslön 2000	Nyutexaminerade		Yrkeserfarna		Andel i sektorn
	Män	Kvinnor	Män	Kvinnor	
Statlig	15 500	14 900	20 000	17 900	6
Kommunal	14 800	14 700	17 900	16 500	9
Privat	16 600	15 100	26 700	20 400	85

Handels- och administrationsutbildade (H)

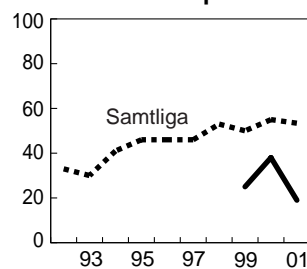
Rekryteringsläge 2001



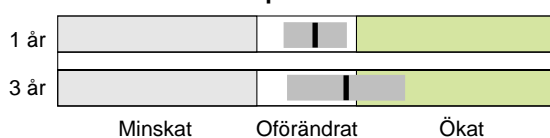
Rekryteringsläge 1992–2001



Andel som sökt personal



Behov på kort sikt



Behov på lång sikt Nytillskottet av utbildade minskar de närmaste åren. Samtidigt antas rekryteringsbehovet minska jämfört med de senaste åren.

Examinerade 1999/00 3 460, varav 54 procent kvinnor

Förvärvsarbetande 99 58 100, varav 61 procent kvinnor

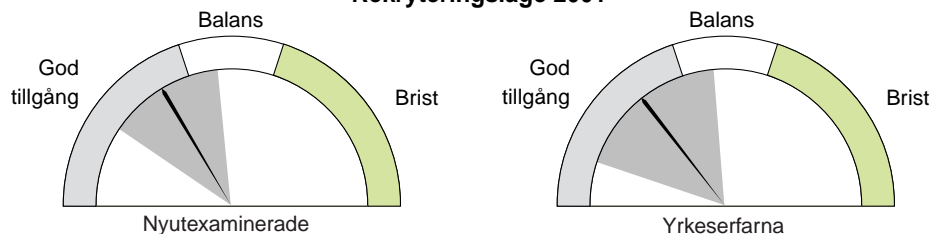
Vanligaste yrken 2000, procent Ingen redovisning sker då uppgift ej kan fås efter bransch.

Genomsnittlig månadslön 2000	Nyutexaminerade		Yrkeserfarna		Andel i sektorn
	Män	Kvinnor	Män	Kvinnor	
Statlig	-	-	-	-	0
Kommunal	-	-	-	-	0
Privat	-	-	-	-	100

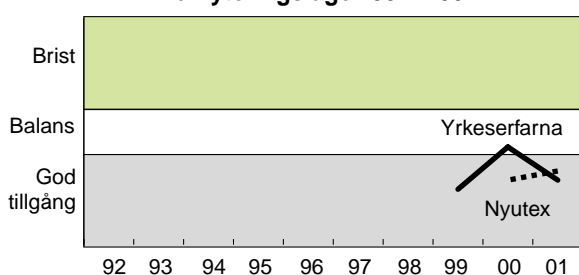
Grönt markerar gynnsamt läge för de arbetssökande

Handels- och administrationsutbildade (Ö)

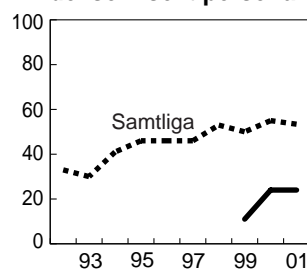
Rekryteringsläge 2001



Rekryteringsläge 1992–2001



Andel som sökt personal



Behov på kort sikt



Behov på lång sikt Nytilskottet av utbildade minskar de närmaste åren. Samtidigt antas rekryteringsbehovet minska jämfört med de senaste åren.

Examinerade 1999/00 3 460, varav 54 procent kvinnor

Förvärvsarbetande 99 220 100, varav 75 procent kvinnor

Vanligaste yrken 2000, procent Ingen redovisning sker då uppgift ej kan fås efter bransch.

Genomsnittlig månadslön 2000	Njutexaminerade		Yrkeserfarna		Andel i sektorn
	Män	Kvinnor	Män	Kvinnor	
Statlig	-	-	-	-	10
Kommunal	-	-	-	-	24
Privat	-	-	-	-	67