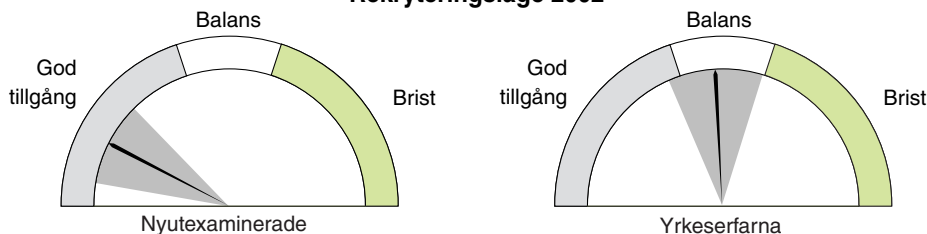
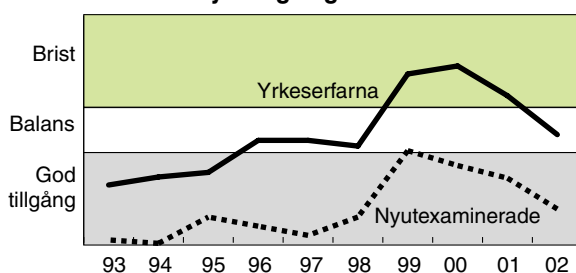


Ekonomer

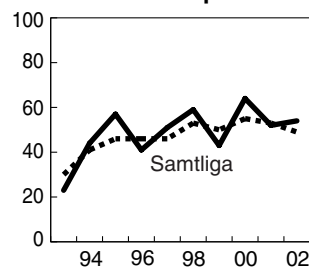
Rekryteringsläge 2002



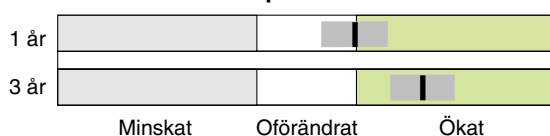
Rekryteringsläge 1993–2002



Andel som sökt personal



Behov på kort sikt



Behov på lång sikt

Intresset för ekonomisk utbildning har en längre tid varit mycket stort och ekonomer behövs inom flera olika arbetsområden. Tillgången är stor på unga ekonomer och pensionsavgångarna är få. En ökad tillgång på ekonomer och en konjunktürkänslig arbetsmarknad gör att det på sikt kan bli hård konkurrens om jobben.

Examinerade 2000/01 4 085, varav 53 procent kvinnor

Förvärvsarbetande 00 59 500, varav 40 procent kvinnor

Vanligaste yrken 2001, procent

Företagsekonomer, marknadsförare, personaltjänstemän	32
Chefer för särskilda funktioner	11
Säljare, inköpare, mäklare m.fl.	9

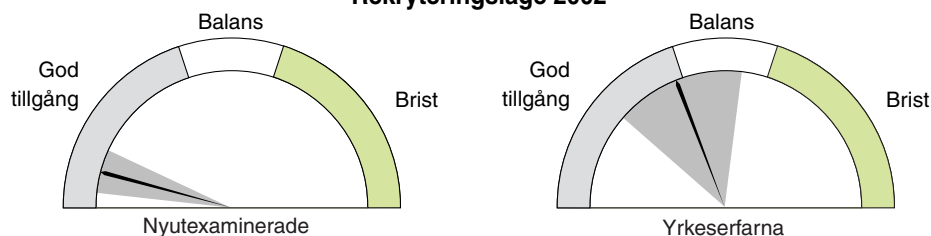
Genomsnittlig månadslön 2001

	Njutexaminerade		Yrkeserfarna		Andel i sektorn
	Män	Kvinnor	Män	Kvinnor	
Statlig	21 100	20 400	29 500	26 800	11
Kommunal	21 500	21 700	27 600	24 500	4
Privat	29 300	25 400	47 300	35 300	85

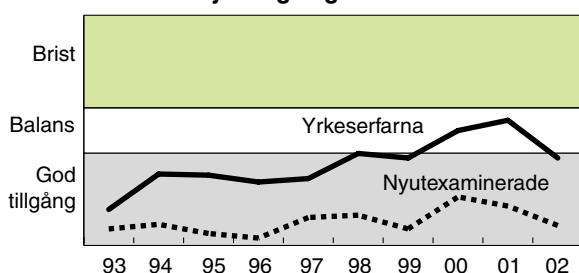
Grönt markerar gynnsamt läge för de arbetssökande

Jurister

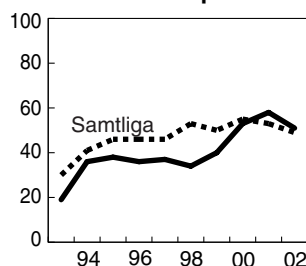
Rekryteringsläge 2002



Rekryteringsläge 1993–2002



Andel som sökt personal



Behov på kort sikt



Behov på lång sikt

Både utbildning och arbetsmarknad för jurister är tämligen bred. Betydande pensionsavgångar inom vissa juristyrken väntas de närmaste åren. Trots detta väntas balans mellan tillgång och efterfrågan. Hälften av alla jurister finns idag på en varierad arbetsmarknad utanför rättsväsendet. Inom dessa områden kan man räkna med konkurrens från både samhällsvetare och ekonomer.

Examinerade 2000/01 1 450, varav 58 procent kvinnor

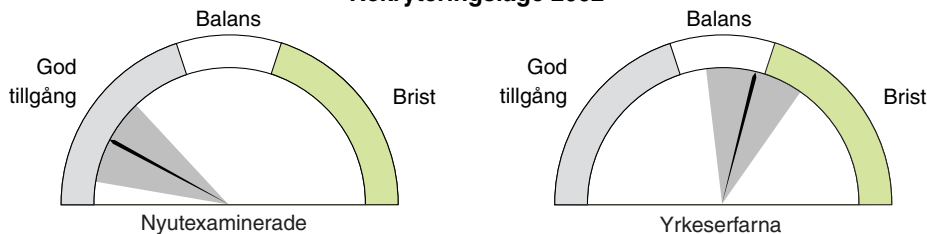
Förvärvsarbetande 00 23 300, varav 39 procent kvinnor

Vanligaste yrken 2001, procent	Jurister	52
	Administratörer i offentlig förvaltning	6
	Företagsekonomer, marknadsförare, personaltjänstemän	6

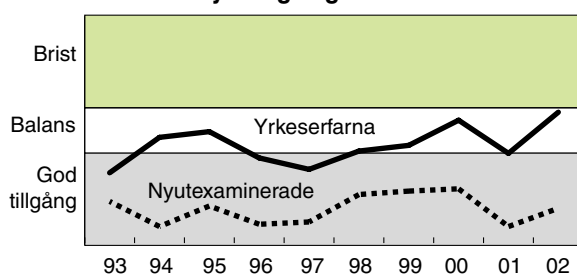
Genomsnittlig månadslön 2001	Njutexaminerade		Yrkeserfarna		Andel i sektorn
	Män	Kvinnor	Män	Kvinnor	
Statlig	19 600	19 100	34 600	30 000	39
Kommunal	22 900	23 100	29 600	26 000	5
Privat	28 700	26 500	44 800	34 800	56

Personalvetare/Beteendevetare

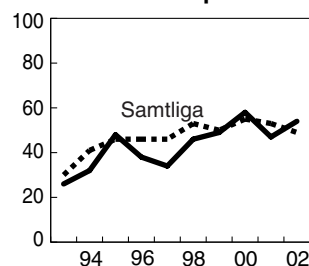
Rekryteringsläge 2002



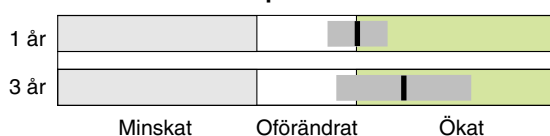
Rekryteringsläge 1993–2002



Andel som sökt personal



Behov på kort sikt



Behov på lång sikt Personalvetare och beteendevetare har en synnerligen bred arbetsmarknad. Där konkurrerar de med flera andra grupper om jobben. Då arbetslivs- och kompetensfrågorna betonas alltmer torde efterfrågan på utbildade komma att öka framöver.

Examinerade 2000/01 1 460, varav 79 procent kvinnor

Förvärvsarbetande 00 11 100, varav 69 procent kvinnor

Vanligaste yrken 2001, procent

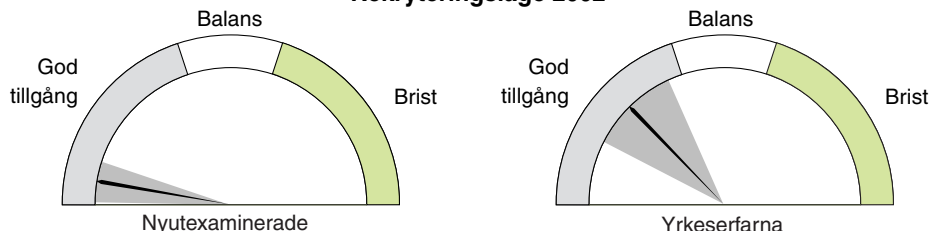
Universitets- och högskollärare	17
Företagsekonomer, marknadsförare, personaltjänstemän	14
Administratörer i offentlig förvaltning	7

Genomsnittlig månadslön 2001	Njutexaminerade		Yrkeserfarna		Andel i sektorn
	Män	Kvinnor	Män	Kvinnor	
Statlig	19 800	19 500	28 900	25 200	34
Kommunal	20 800	20 000	25 400	23 100	22
Privat	25 800	23 000	33 000	31 700	43

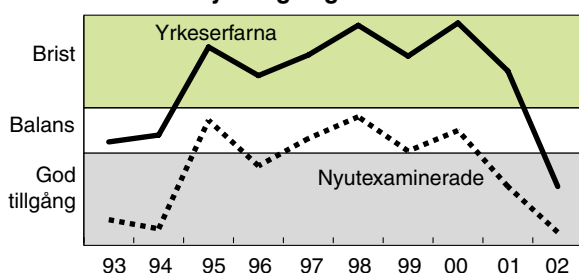
Grönt markerar gynnsamt läge för de arbetssökande

Programmerare/Systemerare

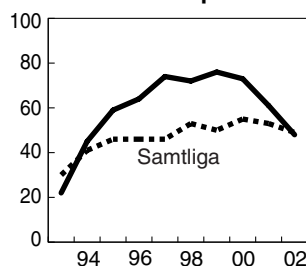
Rekryteringsläge 2002



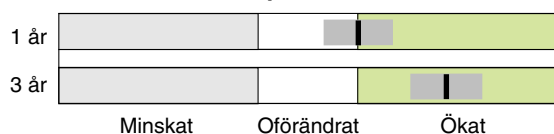
Rekryteringsläge 1993–2002



Andel som sökt personal



Behov på kort sikt



Behov på lång sikt

Data- och IT-tekniken uppvisar en fortsatt stor expansion inom allt fler områden såsom industri, banker m.fl. Den kraftiga förändring av arbetsmarknaden för programmerare/systemerare som de två senaste undersökningarna visar är en effekt av de många neddragningar som drabbat datakonsultbranschen. Behovet av datapersonal kommer att öka på sikt, men så gör även tillgången, varför en relativt balanserad arbetsmarknadssituation är att vänta.

Examinerade 2000/01 1 060, varav 45 procent kvinnor

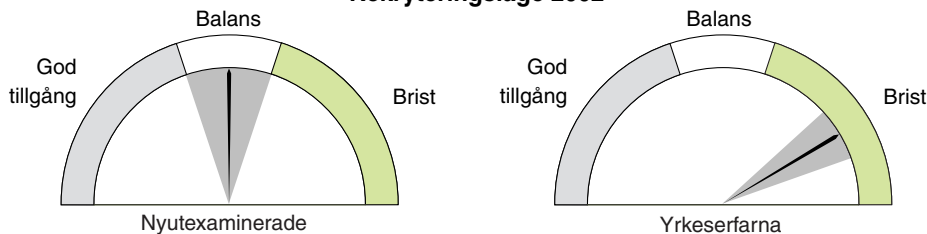
Förvärvsarbetande 00 20 400, varav 37 procent kvinnor

Vanligaste yrken	Dataspecialister	51
2001, procent	Datatekniker och dataoperatörer	9
	Chefer för särskilda funktioner	5

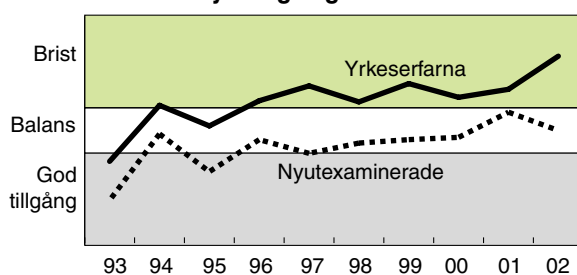
Genomsnittlig månadslön 2001	Njutexaminerade		Yrkeserfarna		Andel i sektorn
	Män	Kvinnor	Män	Kvinnor	
Statlig	22 400	21 500	26 500	24 700	8
Kommunal	21 500	19 800	23 700	20 900	4
Privat	25 300	24 300	35 100	30 400	88

Psykologer

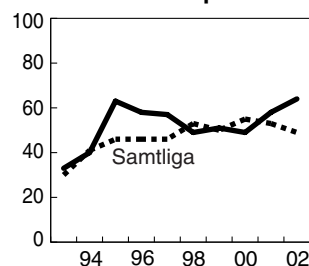
Rekryteringsläge 2002



Rekryteringsläge 1993–2002



Andel som sökt personal



Behov på kort sikt



Behov på lång sikt

Psykologernas arbetsmarknad har vidgats utöver de gängse områdena. Psykologer arbetar inom hälso- och sjukvården men även inom skola, socialtjänst och olika företag/myndigheter. Med förväntat höga pensionsavgångar och ett oförändrat antal utbildningsplatser blir det på sikt brist på personer med psykologexamen.

Examinerade 2000/01 365, varav 67 procent kvinnor

Förvärvsarbetande 00 6 300, varav 69 procent kvinnor

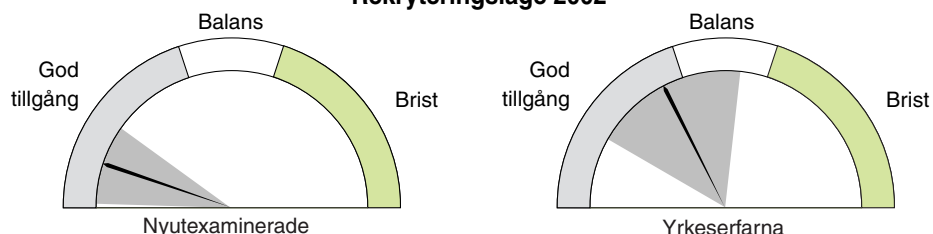
Vanligaste yrken 2001, procent	Psykologer m.fl.	75
	Chefer för mindre företag och enheter	3
	Administratörer i offentlig förvaltning	3

Genomsnittlig månadslön 2001	Njutexaminerade		Yrkeseferna		Andel i sektorn
	Män	Kvinnor	Män	Kvinnor	
Statlig	23 000	21 900	26 400	25 800	13
Kommunal	22 100	21 900	25 800	25 100	60
Privat	27

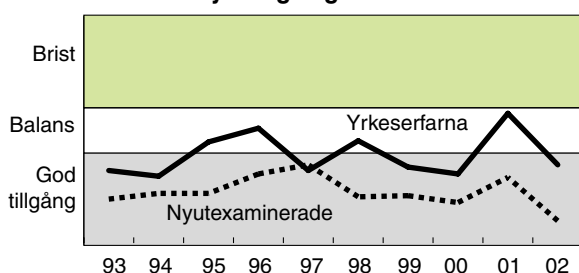
Grönt markerar gynnsamt läge för de arbetssökande

Samhällsvetare

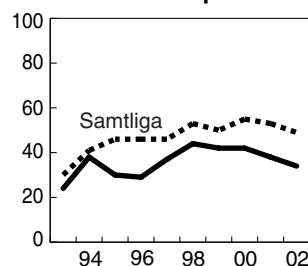
Rekryteringsläge 2002



Rekryteringsläge 1993–2002



Andel som sökt personal



Behov på kort sikt



Behov på lång sikt

Samhällsvetarna är sysselsatta inom såväl offentlig som privat sektor och med utredningsverksamhet. Inom privat sektor konkurrerar samhällsvetarna med företagsekonomer och jurister. De förväntade pensionsavgångarna kan komma att ge en brist på sikt.

Examinerade 2000/01 860, varav 62 procent kvinnor

Förvärvsarbetande 00 29 900, varav 43 procent kvinnor

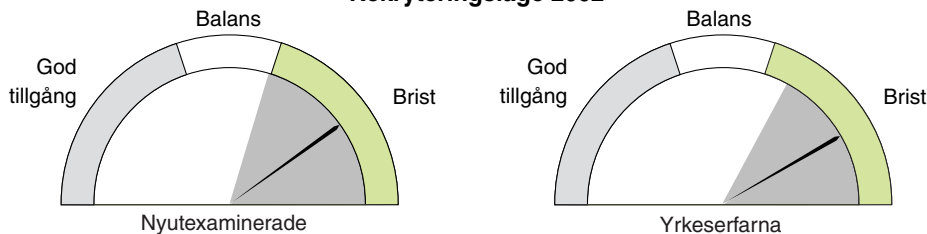
Vanligaste yrken 2001, procent

Företagsekonomer, marknadsförare, personaltjänstemän	15
Administratörer i offentlig förvaltning	14
Chefer för särskilda funktioner	11

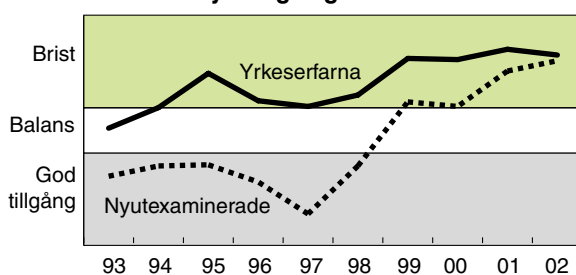
Genomsnittlig månadslön 2001	Nytexaminerade		Yrkeserfarna		Andel i sektorn
	Män	Kvinnor	Män	Kvinnor	
Statlig	20 500	19 900	29 200	26 200	22
Kommunal	21 400	21 700	30 000	26 000	26
Privat	24 600	21 300	42 100	32 000	52

Socionomer

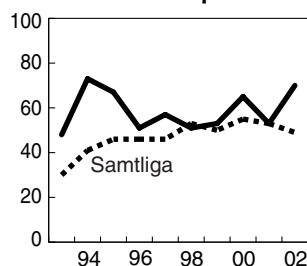
Rekryteringsläge 2002



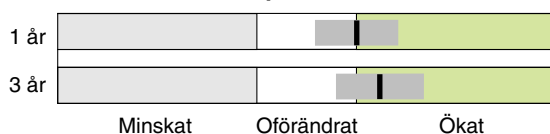
Rekryteringsläge 1993–2002



Andel som sökt personal



Behov på kort sikt



Behov på lång sikt Neddragningen av offentlig sektor tycks inte ha påverkat socionomernas sysselsättningsmöjligheter. Ett brett och utökat verksamhetsfält gör också att efterfrågan på socionomer successivt ökar. I kombination med den höga medelåldern i kåren kommer detta att leda till en fortsatt brist på socionomer.

Examinerade 2000/01 845 varav 85 procent kvinnor

Förvärvsarbetande 00 24 400, varav 78 procent kvinnor

Vanligaste yrken 2001, procent

Socialsekreterare m.fl.	62
Administratörer i offentlig förvaltning	6
Företagsekonomer, marknadsförare, personaltjm	4

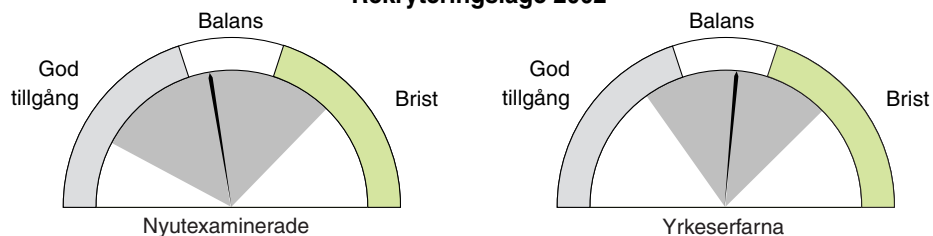
Genomsnittlig månadslön 2001

	Njutexaminerade		Yrkeserfarna		Andel i sektorn
	Män	Kvinnor	Män	Kvinnor	
Statlig	19 000	18 800	24 700	22 800	11
Kommunal	19 000	18 700	24 500	22 700	72
Privat	33 100	26 900	17

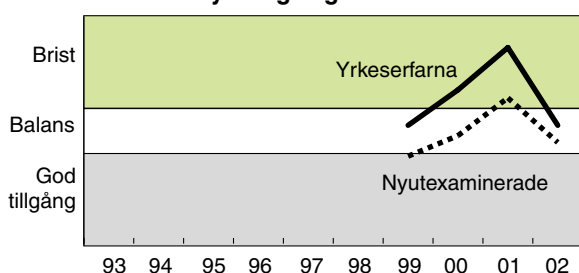
Grönt markerar gynnsamt läge för de arbetssökande

Handelsutbildade

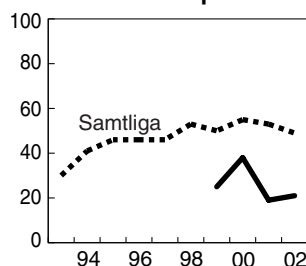
Rekryteringsläge 2002



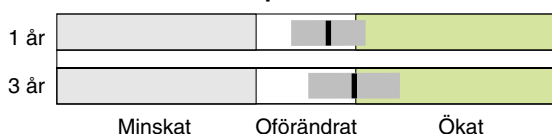
Rekryteringsläge 1993–2002



Andel som sökt personal



Behov på kort sikt



Behov på lång sikt

Handelsutbildade/utbildade för adm tjänster är spridda på arbetsmarknaden i de flesta näringsgrenar och i många olika yrken. Tillgången minskar drastiskt framöver. Det beror dels på den höga medelåldern, dels på att nyutskottet enbart kommer att bestå av examinerade från gymnasieskolans program för handel och administration. Sannolikt blir det en viss brist i framtiden på personer med denna utbildningsbakgrund.

Examinerade 2000/01 3 460, varav 54 procent kvinnor

Förvärvsarbetande 00 54 600, varav 61 procent kvinnor

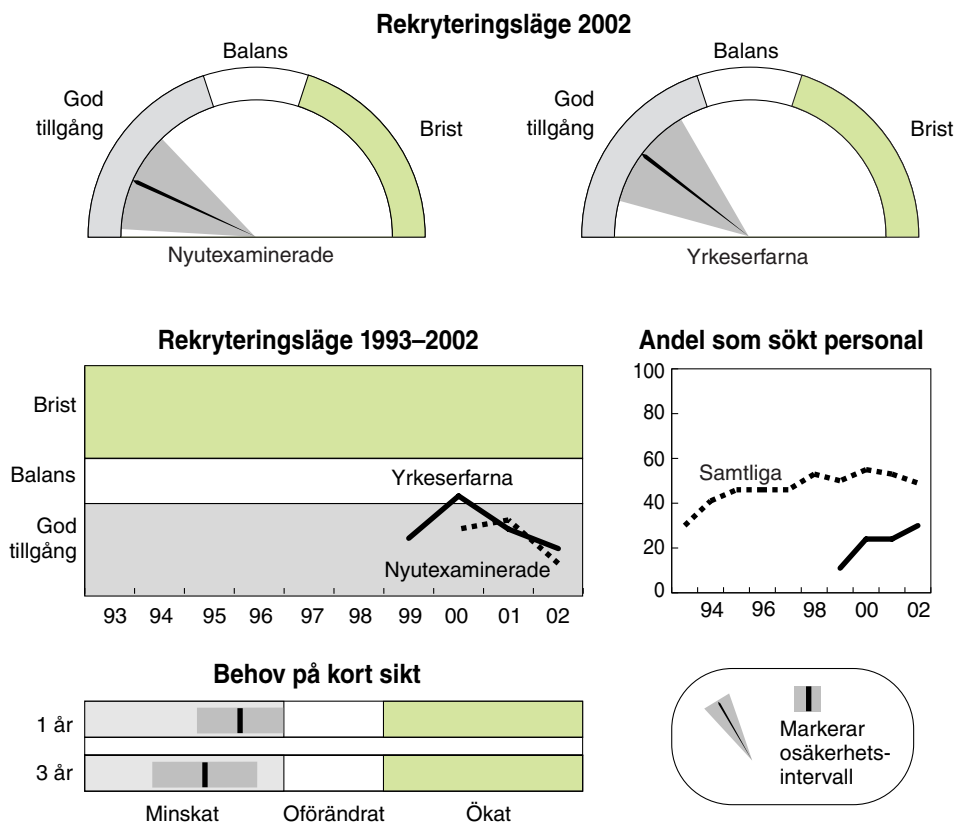
Vanligaste yrken 2001, procent

Ingen redovisning sker då uppgift ej kan fås efter bransch.

Genomsnittlig månadslön 2001

	Nytexaminerade		Yrkeserfarna		Andel i sektorn
	Män	Kvinnor	Män	Kvinnor	
Statlig	-	-	-	-	0
Kommunal	-	-	-	-	0
Privat	-	-	-	-	100

Utbildade för administrativa tjänster



Behov på lång sikt

Handelsutbildade är/ utbildade för adm tjänster spridda på arbetsmarknaden i de flesta näringsgrenar och i många olika yrken. Tillgången minskar drastiskt framöver. Det beror dels på den höga medelåldern, dels på att nytillskottet enbart kommer att bestå av examinerade från gymnasieskolans program för handel och administration. Sannolikt blir det en viss brist i framtiden på personer med denna utbildningsbakgrund.

Examinerade 2000/01 3 460, varav 54 procent kvinnor

Förvärvsarbetande 00 208 000, varav 74 procent kvinnor

Vanligaste yrken 2001, procent

Ingen redovisning sker då uppgift ej kan fås efter bransch.

Genomsnittlig månadslön 2001

	Nytexaminerade		Yrkeserfarna		Andel i sektorn
	Män	Kvinnor	Män	Kvinnor	
Statlig	-	-	-	-	10
Kommunal	-	-	-	-	24
Privat	-	-	-	-	66

Grönt markerar gynnsamt läge för de arbetssökande