

Försäkringsbolagen under 2007

Preliminära uppgifter

Swedish insurance companies 2007. Preliminary data

I korta drag

Redovisningen avser svenska riksbolag för skadeförsäkring och livförsäkringsbolag (inkl. fondförsäkring) samt större lokala skadebolag. Premiepensionsmyndigheten, PPM, ingår inte i sammanställningen.

Premieinkomsten för livförsäkringsbolagen

Till följd av ändrade redovisningsprinciper är den totala premieinkomsten för livförsäkringsbolagen inte jämförbar med tidigare år.

Effekten av övergången till det internationella regelverket IFRS (International Financial Reporting Standards) 2007 syns i tabellen nedan. Premieinkomsten för alla försäkringsgrenar sjunker kraftigt till följd av att huvuddelen av fondförsäkringarna klassas som finansiella avtal vilka inte tas upp i resultaträkningen.

Livförsäkringsbolag	2006	2007
Premieinkomst f.e.r. Direkt försäkring av svenska risker, mnkr		
Samtliga försäkringsgrenar	117 289	84 054
Tjänstepension, Fondförsäkring	25 323	9 143
Övriga, Fondförsäkring	26 857	4 059
Försäkringsgrenar exkl. fondförsäkring	65 109	70 851

Livbolagens premieinkomst, svenska och utländska risker inklusive mottagen återförsäkring, för egen räkning (f.e.r.) uppgick i slutet av 2007 till 86 miljarder kronor. Nedan illustreras premieinkomsten fördelad på tjänstepensionsförsäkringsgrenar.



Statistiska centralbyrån
Statistics Sweden

Kontaktpersoner:

Mihaela Weideskog, SCB, tfn 08-506 942 59, mihaela.weideskog@scb.se

Daniel Hansson, SCB, tfn 08-506 940 98, daniel.hansson@scb.se

Statistiken har producerats av Finansinspektionen, som ansvarar för officiell statistik inom området.

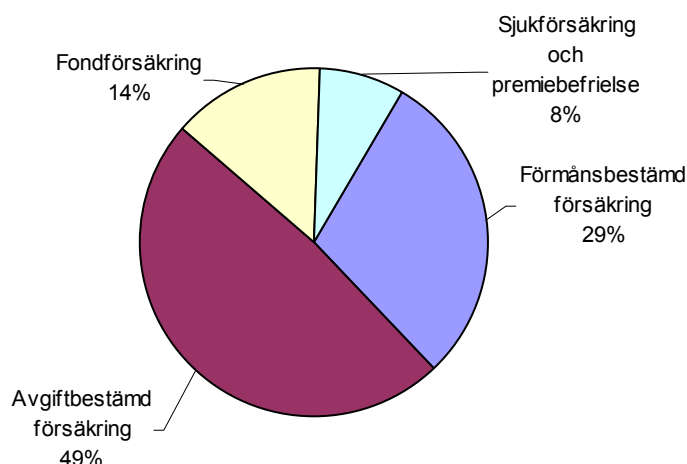
ISSN 1402-2125 Serie FM – Finansmarknad. Utgivet den 29 augusti 2008.

URN:NBN:SE:SCB-2007-FM12SM0804_pdf

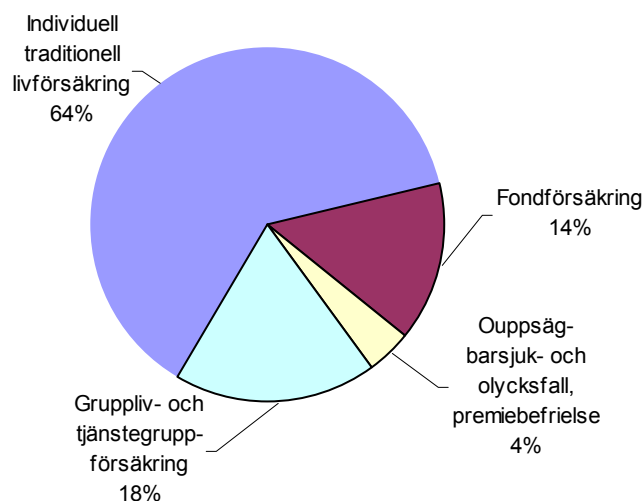
Tidigare publicering: Se avsnittet Fakta om statistiken.

Utgivare av Statistiska meddelanden är Kjell Jansson, SCB.

Livbolagens fördelning av premieinkomst på tjänstepensionsförsäkringsgrenar



Livbolagens fördelning av premieinkomst på övriga livförsäkringsgrenar



Anpassning till internationella redovisningsprinciper

Från årsredovisningen avseende 2007 finns krav på finansiella företag att tillämpa det internationella regelverket IFRS. För svenska moderbolag gäller s.k. lagbegränsad IFRS där svensk redovisningslag och Finansinspektionens författningar medför vissa begränsningar i tillämpningen av IFRS. Onoterade bolag har sedan 2005 kunnat välja att tillämpa äldre redovisningsregler med vissa övergångsbestämmelser.

IFRS är ett mycket omfattande och komplext regelverk som berör många olika delar i redovisningen.

Eftersom bolagen haft olika möjligheter från när de börjar tillämpa IFRS så har bolagen under en tid använt olika redovisningsprinciper vilket kan försvåra jämförbarheten mellan åren.

IFRS och livförsäkringsbolagens premieinkomst

Övergången till IFRS påverkar i stor utsträckning hur fondförsäkringar redovisas i livförsäkringsbolagen. IFRS föreskriver en uppdelning mellan försäkringsavtal, vilka innebär ett betydande risköverförande och finansiella avtal (även kallat investeringsavtal), vilka inte innebär en betydande risköverföring.

Premieinkomster, försäkringsersättningar m. m. som rör finansiella avtal redovisas med IFRS inte längre i resultaträkningen. Däremot redovisas finansiella avtal fortfarande i balansräkningen.

I regel har livförsäkringsbolagen klassat alla eller en stor del av fondförsäkringarna som finansiella avtal.

Eftersom den största delen av fondförsäkringar och andra finansiella avtal inte längre redovisas i resultaträkningen sjunker premieinkomst och försäkringsersättningar för dessa poster betydligt jämfört med tidigare.

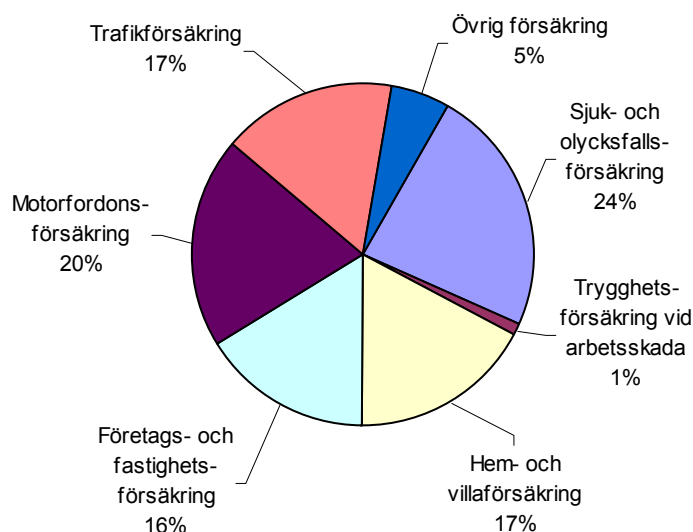
Balansomslutningen ökade

Balansomslutningen för livförsäkringsbolagen ökade med 5 procent under 2007 till över 2 221 miljarder kronor från att ha legat på 2 114 miljarder kronor år 2006.

Premieintäkten för skadeförsäkringsbolagen nästan oförändrad

Premieintäkten f.e.r. för svenska riksbolag för skadeförsäkring var nära 72 miljarder kronor under 2007, en minskning med 0,4 procent jämfört med 2006. Det tekniska resultatet nära 7 miljarder kronor. Diagrammen redovisar premieintäkten för samtliga skadeförsäkringsbolag (inklusive de större lokala skadeförsäkringsbolagen).

Skadeförsäkringsbolagens fördelning av premieintäkt på respektive försäkringsgrenar



I kategorin "Övrig försäkring" ingår fartygsförsäkring, luftfartsförsäkring, transportförsäkring, kredit- och borgensförsäkring, avgångsbidragsförsäkring, husdjurförsäkring och annan övrig försäkring enligt fördelningen i blanketten för årsredogörelse.

Premieintäkten för större lokala försäkringsbolag på samma nivå som föregående år

De större lokala bolagen redovisade en premieintäkt f.e.r. på 14,7 miljarder kronor vilket var ungefär på samma nivå som för 2006. Det tekniska resultatet ökade och låg på 1,1 miljarder kronor i jämförelse med 812 miljoner kronor för 2006.

Kort om pension i Sverige

Pensionen kommer från tre olika håll:

1. Allmän pension – som kommer från staten med sina tre underdelar:
 - Inkomstpension – administreras av Försäkringskassan och förvaltas av AP fonderna
 - Premiepension – administreras av PPM
 - Garantipension – administreras av Försäkringskassan
2. Avtalspension eller tjänstepension – som kommer från arbetsgivaren.
3. Privat pensionssparande med olika möjligheter, expempelvis:
 - Individuellt pensionssparande
 - Kapitalförsäkring
 - Pensionsförsäkring fond
 - Traditionell pensionsförsäkring

I denna statistikframställning ingår Sverigebaserade försäkringsföretag och pensionsinstitut utom pensionsstiftelser och understödsföreningar.

Premiepensionsmyndigheten, PPM, ingår inte i denna sammanställning även om PPM i annan statistik ofta ingår i försäkringsföretag och pensionsinstitut.

PPM hade 2007 totala tillgångar på 341 miljarder kronor där den största delen, 308 miljarder, utgörs av fondförsäkringstillgångar. Första, andra, tredje, fjärde och sjätte AP-fonden hade tillsammans totala tillgångar på 919 miljarder kronor 2007.

Tjänstepensionskassor är en understödsförening som hanterar företag och organisationers tjänstepensionsåtaganden. Begravningskassor är en annan typ av understödsförening.

2007 hade tjänstepensionskassorna totala tillgångar på 132 miljarder vilket var 2 miljarder mer än föregående år. Av de 132 miljarderna utgörs 49 miljarder av placeringar i aktier och andelar och 71 miljarder är placeringar i obligationer och andra räntebärande värdepapper.

Företag kan även själva förvalta vissa tjänstepensionsåtaganden (ITP-planen för privatanställda tjänstemän), antingen genom att ha kvar kapitalet inom företaget eller genom en pensionsstiftelse.

En pensionsstiftelse är bildad av arbetsgivaren för att hantera de anställdas tjänstepensioner. Pensionsstiftelserna har totala tillgångar på uppskattningsvis 130-140 miljarder.

Pensionssparande kan även ske utanför försäkringssektorn. Individuellt pensionssparande, IPS, är en typ av sparande som kan utgöras av exempelvis kontosparande, obligationer, aktier och fonder. IPS saknar försäkringsinslag och hanteras av banker och andra institut med tillstånd att bedriva pensionssparrelse. Vid utgången av 2007 uppgick sparandet i IPS till 64 miljarder kronor. IPS ingår inte i denna statistik men publiceras kvartalsvis i Finansmarknadsstatistiken.

Direkt- respektive återförsäkring

Direktförsäkring tecknas mellan individ eller organisation och försäkringsbolag. Återförsäkring innebär att ett försäkringsbolag tecknar avtal med ett annat försäkringsbolag om övertagande av risker. På så sätt kan ett bolag undvika att bära hela risken för försäkrade objekt och genom att avge och ta emot återförsäkring kan risken på de totala försäkringsåtagandena justeras.

För poster i resultaträkningen är ett vanligt uttryck inom försäkring för egen räkning (f.e.r.) vilket är efter avgiven återförsäkring. I benämningen direktförsäkring exkluderas mottagen återförsäkring, direktförsäkring kan sedan i sin tur vara antingen före avgiven återförsäkring eller för egen räkning.

Ändringar i publicering

Vid publicering av årsredogörelserna 2007 har tabellen för resultatanalys avseende livförsäkring ändrats. Förändring i andra försäkringstekniska avsättningar f.e.r. är nu uppdelad i ingående livförsäkringsavsättningar, utgående livförsäkringsavsättningar samt beståndsöverlåtelse och valutakursförändringar.

Ändringar i rapportering

Till skillnad från 2005-års rapportering av årsredogörelser har under 2006 gjorts en del ändringar i blanketten som återspeglas även i denna rapport. Tabellerna 2:2 Resultatanalys 2005. Svenska riksbolag för livförsäkring har ändrats enligt FFFS 2006:13 Föreskrifter om ändring i Finansinspektionens föreskrifter (FFFS 2005:21) om svenska livförsäkringsbolags skyldighet att rapportera årsbokslutsuppgifter, beslutad 9 november 2006.

Innehållsförteckning

Tabeller	7
1. Svenska riksbolag för livförsäkring. Resultatredovisning 2007. Balansräkning 2007-12-31. Belopp i mnkr	7
2:1. Resultatanalys 2007. Svenska riksbolag för livförsäkring. Belopp i mnkr	10
2:2. Resultatanalys 2007. Svenska riksbolag för livförsäkring. Belopp i mnkr	12
3. Svenska riksbolag för skadeförsäkring. Resultatredovisning 2007. Balansräkning 2007-12-31. Belopp i mnkr	16
4:1. Resultatanalys 2007. Svenska riksbolag för skadeförsäkring. Belopp i mnkr	19
4:2. Resultatanalys 2007. Svenska riksbolag för skadeförsäkring. Belopp i mnkr	21
5. Svenska större lokala bolag för skadeförsäkring. Resultatredovisning 2007. Balansräkning 2007-12-31. Belopp i mnkr	25
6. Resultatanalys 2007. Svenska större lokala bolag för skadeförsäkring. Belopp i mnkr	29
7:1. Resultatanalys (kassaflöde) 2007. Svenska riksbolag för skadeförsäkring. Belopp i mnkr	31
7:2. Resultatanalys (kassaflöde) 2007. Svenska riskbolag för skadeförsäkring. Belopp i mnkr	32
8. Resultatanalys (kassaflöde) 2007. Svenska större lokala bolag för skadeförsäkring. Belopp i mnkr	33
Fakta om statistiken	34
Teckenförklaring	34
Förteckning över svenska livförsäkringsbolag 2007	34
Förteckning över svenska riksbolag för skadeförsäkring 2007	36
Förteckning över större lokala bolag 2007	38
Bra att veta	38
In English	39
Summary	39
List of tables	43
Facts about the statistics	43
Helpful information	43

Tabeller

1. Svenska riksbolag för livförsäkring. Resultatredovisning 2007. Balansräkning 2007-12-31. Belopp i mnkr

1. Swedish nation-wide companies. Life insurance. Profit and loss account 2007.
Balance sheet December 31, 2007. Amounts in mSEK.

	Summa – Total
Resultatredovisning	
Profit and loss account	
Försäkringsrörelsen	
Insurance operations	
1 Premieinkomst f.e.r <i>Net premiums written</i>	86 033
2 Kapitalavkastning, intäkter <i>Investment income</i>	138 494
3 Orealiserade vinster på placeringstillgångar <i>Unrealized gains on investments</i>	11 161
4 Övriga tekniska intäkter f.e.r <i>Other technical income, net of reinsurance</i>	9 317
5 Försäkringsersättningar f.e.r <i>Claims incurred, net of reinsurance</i>	-47 578
6 Förändring i andra försäkringstekniska avsättningar f.e.r <i>Change in other technical provisions, net of reinsurance</i>	14 636
7 Återbäring och rabatter f.e.r <i>Bonuses and rebates, net of reinsurance</i>	-883
8 Driftskostnader <i>Net operating expenses</i>	-10 721
9 Kapitalavkastning, kostnader <i>Investment charges</i>	-23 868
10 Orealiserade förluster på placeringstillgångar <i>Unrealized losses on investments</i>	-63 702
11 Övriga tekniska kostnader f.e.r. <i>Other technical charges, net of reinsurance</i>	-1 976
12 Kapitalavkastning överförd till finansrörelsen (till rad 16) <i>Allocated investment return transferred to non-technical account</i>	-1 360
13 Försäkringsrörelsens tekniska resultat <i>Subtotal for life assurance business</i>	109 552
Icke-teknisk redovisning	
Non-Technical account	
14 Kapitalavkastning, intäkter <i>Investment income</i>	6 740
15 Orealiserade vinster på placeringstillgångar <i>Unrealized gains on investments</i>	57
16 Kapitalavkastning överförd från försäkringsrörelsen (från rad 12 teknisk redovisning) <i>Allocated investment return transferred from the technical account</i>	1 360
17 Kapitalavkastning, kostnader <i>Investment charges</i>	-6 005
18 Orealiserade förluster <i>Unrealized losses on investments</i>	-669
19 Övriga intäkter <i>Other income</i>	401
20 Övriga kostnader <i>Other charges</i>	-395
21 Extraordinära intäkter <i>Extraordinary income</i>	0
22 Extraordinära kostnader <i>Extraordinary charges</i>	0
23 Resultat före bokslutsdispositioner och skatt <i>Result before appropriations and tax</i>	111 041
24 Bokslutsdispositioner <i>Appropriations</i>	-1 809
25 Resultat före skatt <i>Result before taxes</i>	109 232
26 Skatt på årets resultat <i>Tax on profit for the financial year</i>	-7 563
27 Övriga skatter <i>Other taxes</i>	-3 392
28 Årets resultat <i>Profit (loss) for the financial year</i>	98 277

1. (forts.)

	Summa – Total
Balansräkning	
Balance sheet	
Tillgångar	
Assets	
A. Tecknat ej inbetalt kapital	0
<i>Subscribed capital unpaid</i>	
B. Immateriella tillgångar	
Intangible assets	
1 Goodwill	4
<i>Goodwill</i>	
2 Andra immateriella tillgångar	1 011
<i>Other intangible assets</i>	
C. Placeringstillgångar	1 707 098
Investments	
D. Placeringstillgångar för vilka livförsäkringstagaren bär placeringsrisken	
Investments for the benefit of life-assurance policyholders who bear the investment risk	
1 Tillgångar för villkorad återbäring	13 464
<i>Assets for conditional bonuses</i>	
2 Fondförsäkringstillgångar	434 261
<i>Unit-linked assets</i>	
E. Återförsäkrarens andel av försäkringstekniska avsättningar	
Reinsurers' share of technical provisions	
1 Avsättning för ej intjänade premier och kvardröjande risker	207
<i>Provision for unearned premiums and unexpired risks</i>	
2 Livförsäkringsavsättningar	144
<i>Life-assurance provisions</i>	
3 Avsättning för oreglerade skador	3 874
<i>Claims outstanding</i>	
4 Avsättning för återbäring och rabatter	8
<i>Provision for bonuses and rebates</i>	
5 Övriga försäkringstekniska avsättningar	0
<i>Other technical provisions</i>	
6 Avsättning för livförsäkringar för vilka försäkringstagaren bär placeringsrisken	16
<i>Technical provisions for life-assurance policies where the investment risk is borne by the policyholder</i>	
F. Fordringar	
Debtors	
1 Fordringar avseende direkt försäkring	1 673
<i>Debtors arising out of direct insurance op</i>	
2 Fordringar avseende återförsäkring	593
<i>Debtors arising out of reinsurance op</i>	
3 Övriga fordringar	7 736
<i>Other debtors</i>	
G. Andra tillgångar	
Other assets	
1 Materiella tillgångar och varulager	144
<i>Tangible assets and stocks</i>	
2 Kassa och bank	25 789
<i>Cash at bank and in hand</i>	
3 Övriga tillgångar	10
<i>Other assets</i>	
H. Förutbetalda kostnader och upplupna intäkter	
Prepayments and accrued incomer	
1 Upplupna ränte- och hyresintäkter	14 012
<i>Accrued interest and rent</i>	
2 Förutbetalda anskaffningskostnader	10 120
<i>Deferred acquisition costs</i>	
3 Övriga förutbetalda kostnader och upplupna intäkter	1 539
<i>Other prepayments and accrued income</i>	
Summa tillgångar	2 221 702
Total	

1. (forts.)

	Summa –Total
Skulder	
Liabilities	
AA. Eget kapital	
Capital and reserves	
1 Aktiekapital eller garantikapital	4 106
<i>Subscribed capital or equivalent funds</i>	
2 Överkursfond	912
<i>Share premium account</i>	
3 Uppskrivningsfond	0
<i>Revaluation reserve</i>	
4 Konsolideringsfond	529 582
<i>Collective reserve</i>	
5 Reservfond	295
<i>Reserve fund</i>	
6 Fond för orealiserade vinster	29 194
<i>Unrealized gains fund</i>	
7 Kapitalandelsfond	0
<i>Equity method reserve</i>	
8 Övriga fonder	1 930
<i>Other funds</i>	
9 Övriga medel	8 891
<i>Other means</i>	
10 Balanserad vinst eller förlust	20 717
<i>Profit or loss brought forward</i>	
11 Årets resultat	98 277
<i>Profit (loss) for the financial year</i>	
BB. Obeskattade reserver	10 571
Untaxed reserves	
CC. Efterställda skulder	3 149
Subordinated liabilities	
DD. Försäkringstekniska avsättningar	
Technical provisions (gross amount)	
1 Ej intjänade premier och kvardröjande risker	364
<i>Unexpired risks</i>	
2 Livförsäkringsavsättning	833 126
<i>Life assurance provision</i>	
3 Oreglerade skador	51 951
<i>Claims outstanding</i>	
4 Återbäring och rabatter	529
<i>Provision for bonuses and rebates</i>	
5 Utjämningsavsättning	0
<i>Equalisation provision</i>	
6 Övriga försäkringstekniska avsättningar	59
<i>Other technical provisions</i>	
EE. Försäkringstekniska avsättningar för livförsäkringar för vilka försäkringstagaren bär risk	
Techn provisions for the benefit of life-assurance policyholders who bear the investment risk	
1 Villkorad återbäring	34 845
<i>Provisions for conditional bonuses</i>	
2 Fondförsäkringsåtaganden	437 474
<i>Liabilities for unit-linked life insurance commitment</i>	
FF. Avsättningar för andra risker och kostnader	3 983
Provisions for other risks and charges	
GG. Depåer från återförsäkrare	3 106
Deposits received from reinsurers	
HH. Skulder	143 655
Creditors	
II. Upplupna kostnader och förutbetalda intäkter	4 973
Accrued expenses and deferred income	
Summa eget kapital, avsättningar och skulder	2 221 702
Total	

2:1. Resultatanalys 2007. Svenska riksbolag för livförsäkring. Belopp i mnkr

2:1. Performance analysis 2007. Swedish nation-wide companies. Life insurance. Amounts in mSEK.

1	2	3	4
Bolag <i>Companies</i>	Totalt <i>Grand total</i> (kol 3+4+5)	Direkt försäkring av svenska risker <i>Direct business of</i> <i>Swedish risks</i>	Direkt försäkring av utländska risker <i>Direct business</i> <i>of foreign risks</i>
Summa			
1 Premieinkomst f.e.r <i>Net premiums written</i>	86 033	84 054	229
2 Kapitalavkastning, intäkter <i>Investment income</i>	138 494	138 065	1
3 Orealiserade vinster på kapitalplaceringar <i>Unrealized gains on investments</i>	11 161	11 155	0
4 Övriga tekniska intäkter f.e.r <i>Other technical income, net of reinsurance</i>	9 317	8 925	2
5 Försäkringsersättningar f.e.r <i>Claims incurred, net of reinsurance</i>	-47 578	-45 924	-260
6 Förändring i andra försäkringstekniska avsättningar f.e.r. <i>Change in other technical provisions, net of reinsurance</i>	14 636	14 526	-161
7 Återbäring och rabatter f.e.r <i>Bonuses and rebates, net of reinsurance</i>	-883	-182	0
8 Driftskostnader <i>Net operating expenses</i>	-10 721	-10 544	-122
9 Kapitalavkastning, kostnader <i>Investment charges</i>	-23 868	-23 832	-1
10 Orealiserade förluster på placeringstillgångar <i>Unrealized losses on investments</i>	-63 702	-63 660	0
11 Övriga tekniska kostnader f.e.r. <i>Other technical charges, net of reinsurance</i>	-1 976	-1 976	0
12 Kapitalavkastning överförd till finansrörelsen <i>Allocated investment return transferred to</i> <i>non-technical account</i>	-1 360	-1 361	1
13 Försäkringsrörelsens tekniska resultat <i>Subtotal for life assurance business</i>	109 552	109 245	-169
Relativa tal			
1 Premieinkomst f.e.r <i>Net premiums written</i>	100	100	100
2 Kapitalavkastning, intäkter <i>Investment income</i>	161	164	0
3 Orealiserade vinster på kapitalplaceringar <i>Unrealized gains on investments</i>	13	13	0
4 Övriga tekniska intäkter f.e.r <i>Other technical income, net of reinsurance</i>	11	11	1
5 Försäkringsersättningar f.e.r <i>Claims incurred, net of reinsurance</i>	-55	-55	-114
6 Förändring i andra försäkringstekniska avsättningar f.e.r. <i>Change in other technical provisions, net of reinsurance</i>	17	17	-70
7 Återbäring och rabatter f.e.r <i>Bonuses and rebates, net of reinsurance</i>	-1	0	0
8 Driftskostnader <i>Net operating expenses</i>	-12	-13	-53
9 Kapitalavkastning, kostnader <i>Investment charges</i>	-28	-28	0
10 Orealiserade förluster på placeringstillgångar <i>Unrealized losses on investments</i>	-74	-76	0
11 Övriga tekniska kostnader f.e.r. <i>Other technical charges, net of reinsurance</i>	-2	-2	0
12 Kapitalavkastning överförd till finansrörelsen <i>Allocated investment return transferred to</i> <i>non-technical account</i>	-2	-2	0
13 Försäkringsrörelsens tekniska resultat <i>Subtotal for life assurance business</i>	127	130	-74

2:1. (forts)

1	5	6
Bolag <i>Companies</i>	Mottagen återförsäkring <i>Reinsurance received</i>	
	Totalt <i>Total</i>	Härav från utländska bolag <i>From foreign insurers</i>
Summa		
1 Premieinkomst f.e.r <i>Net premiums written</i>	1 750	505
2 Kapitalavkastning, intäkter <i>Investment income</i>	429	17
3 Orealiserade vinster på kapitalplaceringar <i>Unrealized gains on investments</i>	7	0
4 Övriga tekniska intäkter f.e.r <i>Other technical income, net of reinsurance</i>	390	-2
5 Försäkringsersättningar f.e.r <i>Claims incurred, net of reinsurance</i>	-1 394	-114
6 Förändring i andra försäkringstekniska avsättningar f.e.r. <i>Change in other technical provisions, net of reinsurance</i>	147	0
7 Återbäring och rabatter f.e.r <i>Bonuses and rebates, net of reinsurance</i>	-701	-149
8 Driftskostnader <i>Net operating expenses</i>	-55	-27
9 Kapitalavkastning, kostnader <i>Investment charges</i>	-35	0
10 Orealiserade förluster på placeringstillgångar <i>Unrealized losses on investments</i>	-42	0
11 Övriga tekniska kostnader f.e.r. <i>Other technical charges, net of reinsurance</i>	0	0
12 Kapitalavkastning överförd till finansrörelsen <i>Allocated investment return transferred to non-technical account</i>	0	0
13 Försäkringsrörelsens tekniska resultat <i>Subtotal for life assurance business</i>	477	229
Relativa tal		
1 Premieinkomst f.e.r <i>Net premiums written</i>	100	100
2 Kapitalavkastning, intäkter <i>Investment income</i>	25	3
3 Orealiserade vinster på kapitalplaceringar <i>Unrealized gains on investments</i>	0	0
4 Övriga tekniska intäkter f.e.r <i>Other technical income, net of reinsurance</i>	22	0
5 Försäkringsersättningar f.e.r <i>Claims incurred, net of reinsurance</i>	-80	-23
6 Förändring i andra försäkringstekniska avsättningar f.e.r. <i>Change in other technical provisions, net of reinsurance</i>	8	0
7 Återbäring och rabatter f.e.r <i>Bonuses and rebates, net of reinsurance</i>	-40	-30
8 Driftskostnader <i>Net operating expenses</i>	-3	-5
9 Kapitalavkastning, kostnader <i>Investment charges</i>	-2	0
10 Orealiserade förluster på placeringstillgångar <i>Unrealized losses on investments</i>	-2	0
11 Övriga tekniska kostnader f.e.r. <i>Other technical charges, net of reinsurance</i>	0	0
12 Kapitalavkastning överförd till finansrörelsen <i>Allocated investment return transferred to non-technical account</i>	0	0
13 Försäkringsrörelsens tekniska resultat <i>Subtotal for life assurance business</i>	27	45

2:2. Resultatanalys 2007. Svenska riksbolag för livförsäkring. Belopp i mnkr

2:2. Performance analysis 2007. Swedish nation-wide companies. Life insurance. Amounts in mSEK.

1	2	3	4	5	6
Bolag <i>Companies</i>	Uppdelning av depositions andelar <i>Deposit share distribution</i>	Tjänstepensionsförsäkring <i>Occupational pensions insurance</i>			
		Förmåns- bestämd försäkring <i>Defined benefit insurance</i>	Avgiftsbestämd traditionell försäkring <i>Defined contribution traditional assurance</i>	Fond- försäkring <i>Unit linked insurance</i>	Sjukförsäkring och premie- befrielse <i>Insurance for accidents and sickness incl. waiver of prem.</i>
Summa					
1 Premieinkomst f.e.r <i>Net premiums written</i>	-8 172	18 849	31 048	9 143	4 931
2 Kapitalavkastning, intäkter <i>Investment income</i>	-252	42 038	51 771	974	4 510
3 Orealiserade vinster på kapitalplaceringar <i>Unrealized gains on investments</i>	-3 708	382	2 827	3 935	42
4 Övriga tekniska intäkter f.e.r <i>Other technical income, net of reinsurance</i>	6 870	128	2 742	-3 881	-206
5 Försäkringsersättningar f.e.r <i>Claims incurred, net of reinsurance</i>	5 252	-12 536	-12 323	-2 056	-2 158
6 Förändring i andra försäkringstekniska avsättningar f.e.r. <i>Change in other technical provisions, net of reinsurance</i>	2 417	7 648	17 434	-6 553	90
-varav ingående livförsäkringsavsättningar <i>-whereof opening life insurance allocations</i>	0	302 535	321 664	97 669	1 055
-varav utgående livförsäkringsavsättningar <i>-whereof closing life insurance allocation</i>	2 417	-290 626	-309 296	-104 130	-965
-varav beståndsöverlåtelse och valutakurs förändringar <i>-whereof portfolio transfers and exchange rate fluctuation</i>	0	-4 261	5 066	-93	0
7 Återbäring och rabatter f.e.r <i>Bonuses and rebates, net of reinsurance</i>	0	0	-208	0	88
8 Driftskostnader <i>Net operating expenses</i>	10	-705	-2 409	-2 142	-446
9 Kapitalavkastning, kostnader <i>Investment charges</i>	0	-5 358	-9 155	-2	-481
10 Orealiserade förluster på placeringstillgångar <i>Unrealized losses on investments</i>	0	-16 824	-27 182	-419	-1 236
11 Övriga tekniska kostnader f.e.r. <i>Other technical charges, net of reinsurance</i>	0	0	-9	-14	-1
12 Kapitalavkastning överförd till finansrörelsen <i>Allocated investment return transferred to non-technical acc.</i>	0	-11	-16	-499	0
13 Försäkringsrörelsens tekniska resultat <i>Subtotal for life assurance business</i>	2 417	33 611	54 520	-1 515	5 134

2:2. (forts.)

1	2	3	4	5	6
Bolag <i>Companies</i>	Uppdelning av depositions andelar <i>Deposit share distribution</i>	Tjänstepensionsförsäkring <i>Occupational pensions insurance</i>			
		Förmåns- bestämd försäkring <i>Defined benefit insurance</i>	Avgiftsbestämd traditionell försäkring <i>Defined contribution traditional assurance</i>	Fond- försäkring <i>Unit linked insurance</i>	Sjukförsäkring och premie- befrielse <i>Insurance for accidents and sickness incl. waiver of prem.</i>
Relativa tal					
1 Premieinkomst f.e.r <i>Net premiums written</i>	100	100	100	100	100
2 Kapitalavkastning, intäkter <i>Investment income</i>	3	223	167	11	91
3 Orealiserade vinster på kapitalplaceringar <i>Unrealized gains on investments</i>	45	2	9	43	1
4 Övriga tekniska intäkter f.e.r <i>Other technical income, net of reinsurance</i>	-84	1	9	-42	-4
5 Försäkringsersättningar f.e.r <i>Claims incurred, net of reinsurance</i>	-64	-67	-40	-22	-44
6 Förändring i andra försäkringstekniska avsättningar f.e.r. <i>Change in other technical provisions, net of reinsurance</i>	-30	41	56	-72	2
7 Återbäring och rabatter f.e.r <i>Bonuses and rebates, net of reinsurance</i>	0	0	-1	0	2
8 Driftkostnader <i>Net operating expenses</i>	0	-4	-8	-23	-9
9 Kapitalavkastning, kostnader <i>Investment charges</i>	0	-28	-29	0	-10
10 Orealiserade förluster på placeringstillgångar <i>Unrealized losses on investments</i>	0	-89	-88	-5	-25
11 Övriga tekniska kostnader f.e.r. <i>Other technical charges, net of reinsurance</i>	0	0	0	0	0
12 Kapitalavkastning överförd till finansrörelsen <i>Allocated investment return transferred to non- technical account</i>	0	0	0	-5	0
13 Försäkringsrörelsens tekniska resultat <i>Subtotal for life assurance business</i>	-30	178	176	-17	104

2:2. (forts.)

1	7	8	9	10	11
Bolag Companies	Övrig livförsäkring Other life insurance			Skadeförsäkring Non-life insurance	
	Individuell traditionell livförsäkring Individual Insurance	Fond- försäkring Unit linked insurance	Ouppsägbara sjuk- och olycksfall, premiebefr. Perm health and acc.incl. waiver of prem.	Gruppliv- och tjänstegruppplivförsäkring Group and occupational life insurance	Sjuk- och olycksfallsförsäkring m m Insurance for accidents and sickness
Summa					
1 Premieinkomst f.e.r <i>Net premiums written</i>	17 682	4 059	1 145	5 175	193
2 Kapitalavkastning, intäkter <i>Investment income</i>	34 059	1 188	1 950	1 300	528
3 Orealiserade vinster på kapitalplaceringar <i>Unrealized gains on investments</i>	1 658	5 894	51	68	5
4 Övriga tekniska intäkter f.e.r <i>Other technical income, net of reinsurance</i>	461	2 432	21	356	1
5 Försäkringsersättningar f.e.r <i>Claims incurred, net of reinsurance</i>	-14 497	-3 309	-409	-3 500	-387
6 Förändring i andra försäkringstekniska avsättningar f.e.r. <i>Change in other technical provisions, net of reinsurance</i>	-2 985	-3 896	68	286	18
-varav ingående livförsäkringsavsättningar <i>-whereof opening life insurance allocations</i>	246 902	84 491	665	5 710	221
-varav utgående livförsäkringsavsättningar <i>-whereof closing life insurance allocation</i>	-243 433	-88 387	-597	-5 586	-154
-varav beståndsöverlåtelse och valutakurs förändringar <i>-whereof portfolio transfers and exchange rate fluctuation</i>	-6 455	0	0	161	-49
7 Återbäring och rabatter f.e.r <i>Bonuses and rebates, net of reinsurance</i>	-13	0	0	-49	0
8 Driftskostnader <i>Net operating expenses</i>	-1 781	-2 247	-212	-545	-68
9 Kapitalavkastning, kostnader <i>Investment charges</i>	-8 348	-5	-203	-245	-36
10 Orealiserade förluster på placeringstillgångar <i>Unrealized losses on investments</i>	-16 342	-14	-470	-769	-405
11 Övriga tekniska kostnader f.e.r. <i>Other technical charges, net of reinsurance</i>	-20	-1 899	-5	-24	-4
12 Kapitalavkastning överförd till finansrörelsen <i>Allocated investment return transferred to non-technical acc.</i>	-9	-819	0	0	-5
13 Försäkringsrörelsens tekniska resultat <i>Subtotal for life assurance business</i>	9 864	1 385	1 936	2 052	-161

2:2. (forts.)

1	7	8	9	10	11
Bolag Companies	Övrig livförsäkring Other life insurance			Skadeförsäkring Non-life insurance	
	Individuell traditionell livförsäkring Individual Insurance	Fond- försäkring Unit linked insurance	Ouppsägbar- sjuk- och olycksfall, tjänstegrupp- premiebefr. Perm health and acc.incl. waiver of.prem.	Gruppliv- och tjänstegrupp- livförsäkring Group and occupational life insurance	Sjuk- och olycksfallsförsäkring m m Insurance for accidents and sickness
Relativa tal					
1 Premieinkomst f.e.r <i>Net premiums written</i>	100	100	100	100	100
2 Kapitalavkastning, intäkter <i>Investment income</i>	193	29	170	25	274
3 Orealiserade vinster på kapitalplaceringar <i>Unrealized gains on investments</i>	9	145	4	1	3
4 Övriga tekniska intäkter f.e.r <i>Other technical income, net of reinsurance</i>	3	60	2	7	1
5 Försäkringsersättningar f.e.r <i>Claims incurred, net of reinsurance</i>	-82	-82	-36	-68	-201
6 Förändring i andra försäkringstekniska avsättningar f.e.r. <i>Change in other technical provisions, net of reinsurance</i>	-17	-96	6	6	9
7 Återbäring och rabatter f.e.r <i>Bonuses and rebates, net of reinsurance</i>	0	0	0	-1	0
8 Driftskostnader <i>Net operating expenses</i>	-10	-55	-19	-11	-35
9 Kapitalavkastning, kostnader <i>Investment charges</i>	-47	0	-18	-5	-19
10 Orealiserade förluster på placeringstillgångar <i>Unrealized losses on investments</i>	-92	0	-41	-15	-210
11 Övriga tekniska kostnader f.e.r. <i>Other technical charges, net of reinsurance</i>	0	-47	0	0	-2
12 Kapitalavkastning överförd till finansrörelsen <i>Allocated investment return transferred to non-technical acc.</i>	0	-20	0	0	-3
13 Försäkringsrörelsens tekniska resultat <i>Subtotal for life assurance business</i>	56	34	169	40	-83

3. Svenska riksbolag för skadeförsäkring. Resultatredovisning 2007. Balansräkning 2007-12-31. Belopp i mnkr

3. Swedish nation-wide companies. Non-life insurance. Profit and loss account 2007. Balance sheet December 31, 2007 Amounts in mSEK.

	<i>Summa - Total</i>
Resultatredovisning	
Profit and loss account	
Försäkringsrörelsen	
Insurance operations	
1 Premieintäkt f.e.r <i>Earned premiums, net of reinsurance</i>	71 879
2 Kapitalavkastning överförd från (från rad 15) <i>Allocated investment return transferred from the non-technical account</i>	9 610
3 Övriga tekniska intäkter f.e.r <i>Other technical income, net of reinsurance</i>	540
4 Försäkringsersättningar f.e.r <i>Claims incurred, net of reinsurance</i>	-61 256
5 Förändring i övriga försäkringstekniska avsättningar f.e.r <i>Change in other technical provisions, net of reinsurance</i>	-10
6 Återbäring och rabatter f.e.r <i>Bonuses and rebates, net of reinsurance</i>	-614
7 Driftkostnader <i>Net operating expenses</i>	-12 813
8 Övriga tekniska kostnader f.e.r <i>Other technical charges, net of reinsurance</i>	-357
9 Förändring i utjämningsavsättning <i>Change in equalization provision</i>	-18
10 Skadeförsäkringsrörelsens tekniska resultat <i>Subtotal</i>	6 960
Icke-teknisk redovisning	
Non-Technical account	
11 Kapitalavkastning, intäkter <i>Investment income</i>	33 417
12 Orealiserade vinster <i>Unrealized gains on investments</i>	1 957
13 Kapitalavkastning, kostnader <i>Investment charges</i>	-6 677
14 Orealiserade förluster <i>Unrealized losses on investments</i>	-16 646
15 Kapitalavkastning överförd till skadeförsäkringsrörelsen <i>Allocated investment return transferred from the non-life insurance technical account</i>	-9 610
16 Övriga intäkter <i>Other income</i>	153
17 Övriga kostnader <i>Other charges</i>	-823
18 Extraordinära intäkter <i>Extraordinary income</i>	0
19 Extraordinära kostnader <i>Extraordinary charges</i>	0
20 Resultat före bokslutsdispositioner och skatt <i>Result before appropriations and tax</i>	8 732
21 Bokslutsdispositioner <i>Appropriations</i>	-10 616
22 Resultat före skatt <i>Result before taxes</i>	-1 884
23 Skatt på årets resultat <i>Tax on profit for the financial year</i>	-1 959
24 Övriga skatter <i>Other taxes</i>	2 416
25 Årets resultat <i>Profit (loss) for the financial year</i>	-1 428

3. (forts.)

	Summa - Total
Balansräkning	
Balance sheet	
Tillgångar	
Assets	
A. Tecknat ej inbetalt kapital	
Subscribed capital unpaid	0
B. Immateriella tillgångar	
Intangible assets	
1 Goodwill	4 148
Goodwill	
2 Andra immateriella tillgångar	471
Other intangible assets	
C. Placeringstillgångar	397 926
Investments	
E. Återförsäkrarens andel av försäkringstekniska avsättningar	
Reinsure's share of technical provisions	
1 Avsättning för ej intjänade premier och kvardröjande risker	3 061
Provision for unearned premiums and unexpired risks	
2 Avsättning för oreglerade skador	18 745
Claims outstanding	
3 Avsättning för återbäring och rabatter	6
Provision for bonuses and rebates	
4 Övriga försäkringstekniska avsättningar	2 352
Other technical provisions	
F. Fordringar	
Debtors	
1 Fordringar avseende direkt försäkring	20 020
Debtors arising out of direct insurance op	
2 Fordringar avseende återförsäkring	2 607
Debtors arising out of reinsurance op	
3 Övriga fordringar	10 920
Other debtors	
G. Andra tillgångar	
Other assets	
1 Materiella tillgångar och varulager	452
Tangible assets and stocks	
2 Kassa och bank	14 655
Cash at bank and in hand	
3 Egna aktier	0
Own shares	
4 Övriga tillgångar	561
Other assets	
H. Förutbetalda kostnader och upplupna intäkter	
Prepayments and accrued income	
1 Upplupna ränte- och hyresintäkter	4 060
Accrued interests and rent	
2 Förutbetalda anskaffningskostnader	1 798
Deferred acquisition costs	
3 Övriga förutbetalda kostnader och upplupna intäkter	1 279
Other prepayments and accrued income	
Summa tillgångar	483 061
Total	
Skulder	
Liabilities	
AA. Eget kapital	
Capital and reserves	
1 Garantikapital eller aktiekapital	6 679
Subscribed capital or equivalent funds	
2 Överkursfond	1 622
Share premium account	
3 Uppskrivningsfond	0
Revaluation reserve	
4 Reservfond	569
Reserve fund	

3.(forts.)

	Summa - Total
Balansräkning (forts.)	
Balance sheet	
5 Fond för orealiserade vinster <i>Unrealized gains fund</i>	1 865
6 Övriga fonder <i>Other reserves</i>	507
7 Balanserad vinst eller förlust <i>Profit or loss brought forward</i>	38 076
8 Årets resultat <i>Profit (loss) for the financial year</i>	-1 428
BB. Obeskattade reserver	
Untaxed reserves	
1 Säkerhetsreserv <i>Safety reserve</i>	76 626
2 Periodiseringsfond <i>Tax allocation fund</i>	366
3 Utjämningsfond <i>Fluctuation reserve</i>	210
4 Övriga obeskattade reserver <i>Other untaxed reserves</i>	104
CC. Efterställda skulder	
Subordinated liabilities	
1 Eviga förlagslån <i>Perpetual subordinated loans</i>	1 406
2 Tidsbundna förlagslån <i>Other subordinated loans</i>	2 848
3 Övriga efterställda skulder <i>Other subordinated liabilities</i>	0
EE. Försäkringstekniska avsättningar	
Technical provisions (gross amounts)	
1 Avsättning för ej intjänade premier och kvardröjande risker <i>Provision for unearned premiums and unexpired risks</i>	31 800
2 Avsättning för oreglerade skador <i>Claims outstanding</i>	281 028
3 Avsättning för återbäring och rabatter <i>Provision for bonuses and rebates</i>	2 131
4 Utjämningsavsättning <i>Equalization provision</i>	417
5 Övriga försäkringstekniska avsättningar <i>Other technical provisions</i>	2 432
GG. Avsättningar för andra risker och kostnader	8 330
Provisions for other risks and charges	
HH. Depåer från återförsäkrare	3 023
Deposit received from reinsurers	
II. Skulder	18 712
Creditors	
JJ. Upplupna kostnader och förutbetalda intäkter	5 739
Accruals and deferred income	
Summa eget kapital, avsättningar och skulder	483 061
Total liabilities	
Premieinkomst (f.e.r.)	73 040
Net premiums written	
därav inbetalda eller tillgodoförda premier <i>Premiums paid or credited</i>	82 342
därav portföljpremier <i>Portfolio withdrawals</i>	5
därav premier för avgiven återförsäkring <i>Outward reinsurance premiums</i>	-9 307

4:1. Resultatanalys 2007. Svenska riksbolag för skadeförsäkring. Belopp i mnkr

4:1. Performance analysis 2007. Swedish nation-wide companies. Non-life insurance.
Amounts in mSEK.

1	2	3	4
Bolag <i>Companies</i>	Totalt <i>Grand total</i> (kol 3+4+5)	Direkt försäkring av svenska risker <i>Direct business of Swedish risks</i>	Direkt försäkring av utländska risker <i>Direct business of foreign risks</i>
Summa			
1 Premieintäkt f.e.r <i>Earned premiums, net of reinsurance</i>	71 879	45 424	17 953
2 Kapitalavkastning överförd från finansrörelsen <i>Allocated investment return transferred from the non-tech. acc.</i>	9 610	8 245	907
3 Övriga tekniska intäkter f.e.r <i>Other technical income, net of reinsurance</i>	540	370	65
4 Försäkringsersättningar f.e.r <i>Claims incurred, net of reinsurance</i>	-61 256	-42 892	-13 397
5 Förändring i övriga försäkringstekniska avsättningar f.e.r. <i>Change in other technical provisions, net of reinsurance</i>	-10	-10	0
6 Återbäring och rabatter f.e.r <i>Bonuses and rebates, net of reinsurance</i>	-614	-579	-28
7 Driftkostnader <i>Net operating expenses</i>	-12 813	-6 815	-3 531
8 Övriga tekniska kostnader f.e.r <i>Other technical charges, net of reinsurance</i>	-357	-356	-2
9 Förändring i utjämningsavsättning <i>Change in equalization provision</i>	-18	-39	12
10 Skadeförsäkringsrörelsens tekniska resultat <i>Subtotal</i>	6 960	3 349	1 979
Relativa tal			
1 Premieintäkt f.e.r <i>Earned premiums, net of reinsurance</i>	100	100	100
2 Kapitalavkastning överförd från finansrörelsen <i>Allocated investment return transferred from the non-tech. acc.</i>	13	18	5
3 Övriga tekniska intäkter f.e.r <i>Other technical income, net of reinsurance</i>	1	1	0
4 Försäkringsersättningar f.e.r <i>Claims incurred, net of reinsurance</i>	-85	-94	-75
5 Förändring i övriga försäkringstekniska avsättningar f.e.r. <i>Change in other technical provisions, net of reinsurance</i>	0	0	0
6 Återbäring och rabatter f.e.r <i>Bonuses and rebates, net of reinsurance</i>	-1	-1	0
7 Driftkostnader <i>Net operating expenses</i>	-18	-15	-20
8 Övriga tekniska kostnader f.e.r <i>Other technical charges, net of reinsurance</i>	0	-1	0
9 Förändring i utjämningsavsättning <i>Change in equalization provision</i>	0	0	0
10 Skadeförsäkringsrörelsens tekniska resultat <i>Subtotal</i>	10	7	11

4:1. (forts.)

1	5	6
Bolag <i>Companies</i>	Mottagen återförsäkring <i>Reinsurance received</i>	
	Totalt <i>Total</i>	Härav från utländska bolag <i>From foreign insurers</i>
Summa		
1 Premieintäkt f.e.r <i>Earned premiums, net of reinsurance</i>	8 502	6 498
2 Kapitalavkastning överförd från finansrörelsen <i>Allocated investment return transferred from the non-tech. acc.</i>	458	272
3 Övriga tekniska intäkter f.e.r <i>Other technical income, net of reinsurance</i>	105	3
4 Försäkringsersättningar f.e.r <i>Claims incurred, net of reinsurance</i>	-4 967	-3 680
5 Förändring i övriga försäkringstekniska avsättningar f.e.r. <i>Change in other technical provisions, net of reinsurance</i>	0	0
6 Återbäring och rabatter f.e.r <i>Bonuses and rebates, net of reinsurance</i>	-7	-7
7 Driftskostnader <i>Net operating expenses</i>	-2 467	-1 966
8 Övriga tekniska kostnader f.e.r <i>Other technical charges, net of reinsurance</i>	0	0
9 Förändring i utjämningsavsättning <i>Change in equalization provision</i>	9	8
10 Skadeförsäkringsrörelsens tekniska resultat <i>Subtotal</i>	1 632	1 128
Relativa tal		
1 Premieintäkt f.e.r <i>Earned premiums, net of reinsurance</i>	100	100
2 Kapitalavkastning överförd från finansrörelsen <i>Allocated investment return transferred from the non-tech. acc.</i>	5	4
3 Övriga tekniska intäkter f.e.r <i>Other technical income, net of reinsurance</i>	1	0
4 Försäkringsersättningar f.e.r <i>Claims incurred, net of reinsurance</i>	-58	-57
5 Förändring i övriga försäkringstekniska avsättningar f.e.r. <i>Change in other technical provisions, net of reinsurance</i>	0	0
6 Återbäring och rabatter f.e.r <i>Bonuses and rebates, net of reinsurance</i>	0	0
7 Driftskostnader <i>Net operating expenses</i>	-29	-30
8 Övriga tekniska kostnader f.e.r <i>Other technical charges, net of reinsurance</i>	0	0
9 Förändring i utjämningsavsättning <i>Change in equalization provision</i>	0	0
10 Skadeförsäkringsrörelsens tekniska resultat <i>Subtotal</i>	19	17

4:2. Resultatanalys 2007. Svenska riksbolag för skadeförsäkring. Belopp i mnkr

4:2. Performance analysis 2007. Swedish nation-wide companies. Non-life insurance. Amounts in mSEK.

1	2	3	4	5
Bolag <i>Companies</i>	Direkt försäkring av svenska risker <i>Direct insurance of Swedish risks</i>			
	Sjuk- och olycksfallsförsäkring <i>Health and accident insurance</i>	Trygghetsförsäkring vid arbetsskada <i>Employers no-fault insurance</i>	Hem- och villaförsäkring <i>Householder's and homeowner's insurance</i>	Företags och fastighetsförsäkring <i>Business and homeowner's insurance</i>
Summa				
1 Premieintäkt f.e.r <i>Earned premiums, net of reinsurance</i>	13 366	646	6 832	5 868
2 Kapitalavkastning överförd från finansrörelsen <i>Allocated investment return transferred from the non-tech. acc.</i>	5 085	715	221	367
3 Övriga tekniska intäkter f.e.r <i>Other technical income, net of reinsurance</i>	44	0	17	9
4 Försäkringsersättningar f.e.r <i>Claims incurred, net of reinsurance</i>	-19 511	-867	-4 218	-3 466
5 Förändring i övr. försäkringstek. avsättningar f.e.r. <i>Change in other tech. provisions, net of reinsurance</i>	0	0	0	0
6 Återbäring och rabatter f.e.r <i>Bonuses and rebates, net of reinsurance</i>	-54	0	-3	-37
7 Driftskostnader <i>Net operating expenses</i>	-975	-90	-1 430	-1 220
8 Övriga tekniska kostnader f.e.r <i>Other technical charges, net of reinsurance</i>	-147	-79	0	-11
9 Förändring i utjämningsavsättning <i>Change in equalization provision</i>	0	0	0	0
10 Skadeförsäkringsrörelsens tekniska resultat <i>Subtotal</i>	-2 192	325	1 418	1 510
Relativa tal				
1 Premieintäkt f.e.r <i>Earned premiums, net of reinsurance</i>	100	100	100	100
2 Kapitalavkastning överförd från finansrörelsen <i>Allocated investment return transferred from the non-tech. acc.</i>	38	111	3	6
3 Övriga tekniska intäkter f.e.r <i>Other technical income, net of reinsurance</i>	0	0	0	0
4 Försäkringsersättningar f.e.r <i>Claims incurred, net of reinsurance</i>	-146	-134	-62	-59
5 Förändring i övr. försäkringstek. avsättningar f.e.r. <i>Change in other tech. provisions, net of reinsurance</i>	0	0	0	0
6 Återbäring och rabatter f.e.r <i>Bonuses and rebates, net of reinsurance</i>	0	0	0	-1
7 Driftskostnader <i>Net operating expenses</i>	-7	-14	-21	-21
8 Övriga tekniska kostnader f.e.r <i>Other technical charges, net of reinsurance</i>	-1	-12	0	0
9 Förändring i utjämningsavsättning <i>Change in equalization provision</i>	0	0	0	0
10 Skadeförsäkringsrörelsens tekniska resultat <i>Subtotal</i>	-16	50	21	26

4:2. (forts.)

1	6	7	8
Bolag Companies	Direkt försäkring av svenska risker <i>Direct insurance of Swedish risks</i>		
	Motorfordons- försäkring <i>Motor vehicle insurance</i>	Trafikförsäkring <i>Motor third party insurance</i>	Fartygs- försäkring <i>Marine insurance</i>
Summa			
1 Premieintäkt f.e.r <i>Earned premiums, net of reinsurance</i>	8 539	6 979	317
3 Kapitalavkastning överförd från finansrörelsen <i>Allocated investment return transferred from the non-tech. acc.</i>	186	1 575	11
3 Övriga tekniska intäkter f.e.r <i>Other technical income, net of reinsurance</i>	14	25	0
4 Försäkringsersättningar f.e.r <i>Claims incurred, net of reinsurance</i>	-6 431	-6 530	-161
5 Förändring i övr. försäkringstek. avsättningar f.e.r. <i>Change in other tech. provisions, net of reinsurance</i>	0	0	0
6 Återbäring och rabatter f.e.r <i>Bonuses and rebates, net of reinsurance</i>	0	0	0
7 Driftskostnader <i>Net operating expenses</i>	-1 152	-1 227	-43
8 Övriga tekniska kostnader f.e.r <i>Other technical charges, net of reinsurance</i>	-2	-4	0
9 Förändring i utjämningsavsättning <i>Change in equalization provision</i>	0	0	0
10 Skadeförsäkringsrörelsens tekniska resultat <i>Subtotal</i>	1 154	817	124
Relativa tal			
1 Premieintäkt f.e.r <i>Earned premiums, net of reinsurance</i>	100	100	100
2 Kapitalavkastning överförd från finansrörelsen <i>Allocated investment return transferred from the non-tech. acc.</i>	2	23	3
3 Övriga tekniska intäkter f.e.r <i>Other technical income, net of reinsurance</i>	0	0	0
4 Försäkringsersättningar f.e.r <i>Claims incurred, net of reinsurance</i>	-75	-94	-51
5 Förändring i övr. försäkringstek. avsättningar f.e.r. <i>Change in other tech. provisions, net of reinsurance</i>	0	0	0
6 Återbäring och rabatter f.e.r <i>Bonuses and rebates, net of reinsurance</i>	0	0	0
7 Driftskostnader <i>Net operating expenses</i>	-13	-18	-14
8 Övriga tekniska kostnader f.e.r <i>Other technical charges, net of reinsurance</i>	0	0	0
9 Förändring i utjämningsavsättning <i>Change in equalization provision</i>	0	0	0
10 Skadeförsäkringsrörelsens tekniska resultat <i>Subtotal</i>	14	12	39

4:2. (forts.)

1	9	10	11	12
Bolag Companies	Direkt försäkring av svenska risker Direct insurance of Swedish risks			
	Lufftfarts- försäkring Aviation insurance	Transport- försäkring Transport insurance	Kredit- och borgens- försäkring Credit insurance	Avgångs bidragsför- säkring Discharge insurance
Summa				
1 Premieintäkt f.e.r <i>Earned premiums, net of reinsurance</i>	1	404	456	283
2 Kapitalavkastning överförd från finansrörelsen <i>Allocated investment return transferred from the non-tech. acc.</i>	1	14	40	3
3 Övriga tekniska intäkter f.e.r <i>Other technical income, net of reinsurance</i>	0	0	22	0
4 Försäkringsersättningar f.e.r <i>Claims incurred, net of reinsurance</i>	0	-254	-67	-141
5 Förändring i övr. försäkringstek. avsättningar f.e.r. <i>Change in other tech. provisions, net of reinsurance</i>	0	0	-10	0
6 Återbäring och rabatter f.e.r <i>Bonuses and rebates, net of reinsurance</i>	0	0	-452	-34
7 Driftskostnader <i>Net operating expenses</i>	-2	-89	-88	-20
8 Övriga tekniska kostnader f.e.r <i>Other technical charges, net of reinsurance</i>	0	-1	0	0
9 Förändring i utjämningsavsättning <i>Change in equalization provision</i>	0	0	-39	0
10 Skadeförsäkringsrörelsens tekniska resultat <i>Subtotal</i>	-1	74	-138	90
Relativa tal				
1 Premieintäkt f.e.r <i>Earned premiums, net of reinsurance</i>	100	100	100	100
2 Kapitalavkastning överförd från finansrörelsen <i>Allocated investment return transferred from the non-tech. acc.</i>	100	3	9	1
3 Övriga tekniska intäkter f.e.r <i>Other technical income, net of reinsurance</i>	0	0	5	0
4 Försäkringsersättningar f.e.r <i>Claims incurred, net of reinsurance</i>	0	-63	-15	-50
5 Förändring i övr. försäkringstek. avsättningar f.e.r. <i>Change in other tech. provisions, net of reinsurance</i>	0	0	-2	0
6 Återbäring och rabatter f.e.r <i>Bonuses and rebates, net of reinsurance</i>	0	0	-99	-12
7 Driftskostnader <i>Net operating expenses</i>	-200	-22	-19	-7
8 Övriga tekniska kostnader f.e.r <i>Other technical charges, net of reinsurance</i>	0	0	0	0
9 Förändring i utjämningsavsättning <i>Change in equalization provision</i>	0	0	-9	0
10 Skadeförsäkringsrörelsens tekniska resultat <i>Subtotal</i>	-100	18	-30	32

4:2. (forts.)

1	13	14	15
Bolag Companies	Direkt försäkring av svenska risker Direct insurance of Swedish risks		
	Husdjurs- försäkring Animal insurance	Övrig försäkring Other classes	Summa (kol 2 till 14) Total
Summa			
1 Premieintäkt f.e.r <i>Earned premiums, net of reinsurance</i>	1 686	48	45 425
2 Kapitalavkastning överförd från finansrörelsen <i>Allocated investment return transferred from the non-tech. acc.</i>	27	1	8 246
3 Övriga tekniska intäkter f.e.r <i>Other technical income, net of reinsurance</i>	41	200	372
4 Försäkringsersättningar f.e.r <i>Claims incurred, net of reinsurance</i>	-1 206	-39	-42 891
5 Förändring i övr. försäkringstek. avsättningar f.e.r. <i>Change in other tech. provisions, net of reinsurance</i>	0	0	-10
6 Återbäring och rabatter f.e.r <i>Bonuses and rebates, net of reinsurance</i>	0	0	-580
7 Driftskostnader <i>Net operating expenses</i>	-389	-91	-6 816
8 Övriga tekniska kostnader f.e.r <i>Other technical charges, net of reinsurance</i>	0	-111	-355
9 Förändring i utjämningsavsättning <i>Change in equalization provision</i>	0	0	-39
10 Skadeförsäkringsrörelsens tekniska resultat <i>Subtotal</i>	159	8	3 348
Relativa tal			
1 Premieintäkt f.e.r <i>Earned premiums, net of reinsurance</i>	100	100	100
2 Kapitalavkastning överförd från finansrörelsen <i>Allocated investment return transferred from the non-tech. acc.</i>	2	2	18
3 Övriga tekniska intäkter f.e.r <i>Other technical income, net of reinsurance</i>	2	417	1
4 Försäkringsersättningar f.e.r <i>Claims incurred, net of reinsurance</i>	-72	-81	-94
5 Förändring i övr. försäkringstek. avsättningar f.e.r. <i>Change in other tech. provisions, net of reinsurance</i>	0	0	0
6 Återbäring och rabatter f.e.r <i>Bonuses and rebates, net of reinsurance</i>	0	0	-1
7 Driftskostnader <i>Net operating expenses</i>	-23	-190	-15
8 Övriga tekniska kostnader f.e.r <i>Other technical charges, net of reinsurance</i>	0	-231	-1
9 Förändring i utjämningsavsättning <i>Change in equalization provision</i>	0	0	0
10 Skadeförsäkringsrörelsens tekniska resultat <i>Subtotal</i>	9	17	7

5. Svenska större lokala bolag för skadeförsäkring. Resultatredovisning 2007. Balansräkning 2007-12-31. Belopp i mnkr

5. Swedish major local companies. Non-life insurance. Profit and loss account 2007.
Balance sheet December 31, 2007. Amounts in mSEK.

	Summa - Total
Resultatredovisning	
Profit and loss account	
<i>Teknisk redovisning</i>	
<i>Technical account for non-life business</i>	
1 Premieintäkt f.e.r	14 685
<i>Earned premiums, net of reinsurance</i>	
2 Kapitalavkastning överförd från finansrörelsen(från rad 15)	706
<i>Allocated investment return transferred from the non-tech. account</i>	
3 Övriga tekniska intäkter f.e.r	28
<i>Other technical income, net of reinsurance</i>	
4 Försäkringsersättningar f.e.r	-10 492
<i>Claims incurred, net of reinsurance</i>	
5 Förändring i övriga försäkringstekniska avsättningar f.e.r	0
<i>Change in other technical provisions, net of reinsurance</i>	
6 Återbäring och rabatter f.e.r	-925
<i>Bonuses and rebates, net of reinsurance</i>	
7 Driftkostnader	-2 876
<i>Net operating expenses</i>	
8 Övriga tekniska kostnader f.e.r	-6
<i>Other technical charges, net of reinsurance</i>	
9 Förändring i utjämningsavsättning	0
<i>Change in equalization provision</i>	
10 Skadeförsäkringsrörelsens tekniska resultat	1 120
<i>Subtotal</i>	
Icke-teknisk redovisning	
Non-Technical account	
11 Kapitalavkastning, intäkter	4 009
<i>Investment income</i>	
12 Orealiserade vinster	389
<i>Unrealized gains on investments</i>	
13 Kapitalavkastning, kostnader	-570
<i>Investment charges</i>	
14 Orealiserade förluster	-1 216
<i>Unrealized losses on investments</i>	
15 Kapitalavkastning överförd till skadeförsäkringsrörelsen (till rad 2)	-706
<i>Allocated investment return transferred from the non-life insurance technical account</i>	
16 Övriga intäkter	969
<i>Other income</i>	
17 Övriga kostnader	-1 134
<i>Other charges</i>	
18 Extraordinära intäkter	0
<i>Extraordinary income</i>	
19 Extraordinära kostnader	0
<i>Extraordinary charges</i>	
20 Resultat före bokslutsdispositioner och skatt	2 861
<i>Result before appropriations and tax</i>	
21 Bokslutsdispositioner	-1 417
<i>Appropriations</i>	
22 Resultat före skatt	1 444
<i>Result before taxes</i>	
23 Skatt på årets resultat	-230
<i>Tax on profit for the financial year</i>	
24 Övriga skatter	157
<i>Other taxes</i>	
25 Årets resultat	1 371
<i>Profit (loss) for the financial year</i>	

5. (forts.)

	Summa - Total
Balansräkning	
Balance sheet	
<i>Tillgångar</i>	
<i>Assets</i>	
A. Tecknat ej inbetalt kapital	0
Subscribed capital unpaid	
B. Immateriella tillgångar	
Intangible assets	
1 Goodwill	0
<i>Goodwill</i>	
2 Andra immateriella tillgångar	4
<i>Other intangible assets</i>	
C. Placeringsstillgångar	49 429
Investments	
E. Återförsäkrars andel av försäkringstekniska avsättningar	
Reinsurers' share of technical provisions	
1 Avsättning för ej intjänade premier och kvardröjande risker	7
<i>Provision for unearned premiums and unexpired risks</i>	
2 Avsättning för oreglerade skador	4 312
<i>Claims outstanding</i>	
3 Avsättning för återbäring och rabatter	0
<i>Provision for bonuses and rebates</i>	
4 Övriga försäkringstekniska avsättningar	4
<i>Other technical provisions</i>	
F. Fordringar	
Debtors	
1 Fordringar avseende direkt försäkring	3 499
<i>Debtors arising out of direct insurance operations</i>	
2 Fordringar avseende återförsäkring	403
<i>Debtors arising out of reinsurance operations</i>	
3 Övriga fordringar	1 004
<i>Other debtors</i>	
G. Andra tillgångar	
Other assets	
1 Materiella tillgångar och varulager	215
<i>Tangible assets and stocks</i>	
2 Kassa och bank	3 846
<i>Cash at bank and in hand</i>	
3 Egna aktier	0
<i>Own shares</i>	
4 Övriga tillgångar	302
<i>Other assets</i>	
H. Förutbetalda kostnader och upplupna intäkter	
Prepayments and accrued income	
1 Upplupna ränte- och hyresintäkter	56
<i>Accrued interest and rent</i>	
2 Förutbetalda anskaffningskostnader	244
<i>Deferred acquisition costs</i>	
3 Övriga förutbetalda kostnader och upplupna intäkter	163
<i>Other prepayments and accrued income</i>	
Summa tillgångar	63 488
Total	

5. (forts.)

	Summa - Total
Balansräkning (forts.)	
Balance sheet (continued)	
Skulder	
Liabilities	
AA. Eget kapital	
Capital and reserves	
1 Garantikapital eller aktiekapital	0
<i>Subscribed capital or equivalent funds</i>	
2 Överkursfond	0
<i>Share premium account</i>	
3 Uppskrivningsfond	872
<i>Revaluation reserve</i>	
4 Reservfond	696
<i>Reserve fund</i>	
5 Fond för orealiserade vinster	998
<i>Unrealized gains fund</i>	
6 Övriga fonder	62
<i>Other reserves</i>	
7 Balanserad vinst eller förlust	11 724
<i>Profit or loss brought forward</i>	
8 Årets resultat	1 371
<i>Profit (loss) for the financial year</i>	
BB. Obeskattade reserver	
Untaxed reserves	
1 Säkerhetsreserv	12 021
<i>Safety reserve</i>	
2 Periodiseringsfond	1 454
<i>Tax allocation fund</i>	
3 Utjämningsfond	681
<i>Fluctuation reserve</i>	
4 Övriga obeskattade reserver	12
<i>Other untaxed reserves</i>	
CC. Efterställda skulder	
Subordinated liabilities	
1 Eviga förlagslån	0
<i>Perpetual subordinated loans</i>	
2 Tidsbundna förlagslån	0
<i>Other subordinated loans</i>	
3 Övriga efterställda skulder	0
<i>Other subordinated liabilities</i>	
EE. Försäkringstekniska avsättningar	
Technical provisions (gross amounts)	
1 Avsättning för ej intjänade premier och kvardröjande risker	6 419
<i>Provision for unearned premiums and unexpired risks</i>	
2 Avsättning för oreglerade skador	18 142
<i>Claims outstanding</i>	
3 Avsättning för återbäring och rabatter	977
<i>Provision for bonuses and rebates</i>	
4 Utjämningsavsättning	0
<i>Equalization provision</i>	
5 Övriga försäkringstekniska avsättningar	3
<i>Other technical provisions</i>	
GG. Avsättningar för andra risker och kostnader	3 896
Provisions for other risks and charges	
HH. Depåer från återförsäkrare	4
Deposit received from reinsurers	
II. Skulder	2 803
Creditors	
JJ. Upplupna kostnader och förutbetalda intäkter	1 354
Accruals and deferred income	
Summa eget kapital, avsättningar och skulder	63 488
Total liabilities	

5. (forts.)

	<i>Summa - Total</i>
Premieinkomst (f.e.r.)	14 941
<i>Net premiums written</i>	
därav inbetalda eller tillgodoförda premier	16 738
<i>Premiums paid or credited</i>	
därav portföljpremier	0
<i>Portfolio withdrawals</i>	
därav premier för avgiven återförsäkring	-1 797
<i>Outward reinsurance premiums</i>	

6. Resultatanalys 2007. Svenska större lokala bolag för skadeförsäkring. Belopp i mnkr

6. Performance analysis 2007. Swedish major local companies. Non-life insurance. Amounts in mSEK.

1	2	3	4	5	6
Bolag Companies	Totalt (kol 3 + 4) Grand total	Direkt försäkring av svenska risker Direkt business of Swedish risks	Mottagen återförsäkring Reinsurance received	Direkt försäkring av svenska risker Direkt insurance of Swedish risks	
				Sjuk- och olycksfallsförsäkring Health and accident insurance	Hem och villaförsäkring Householder's and homeowner's insurance
Summa					
1 Premieintäkt f.e.r Earned premiums, net of reinsurance	14 685	13 274	1 411	338	3 206
2 Kapitalavkastning överförd från finansrörelsen Allocated investment return transferred from the non-tech. acc.	706	606	100	75	118
3 Övriga tekniska intäkter f.e.r Other technical income, net of reinsurance	28	28	0	1	8
4 Försäkringsersättningar f.e.r Claims incurred, net of reinsurance	-10 491	-9 317	-1 174	-420	-2 298
5 Förändring i övr. försäkringstek. avsättningar f.e.r. Change in other tech. provisions, net of reinsurance	0	0	0	0	0
6 Återbäring och rabatter f.e.r Bonuses and rebates, net of reinsurance	-925	-925	0	-16	-346
7 Driftskostnader Net operating expenses	-2 876	-2 742	-134	-67	-643
8 Övriga tekniska kostnader f.e.r Other technical charges, net of reinsurance	-6	-6	0	-2	-1
9 Förändring i utjämningsavsättning Change in equalization provision	0	0	0	0	0
10 Skadeförsäkringsrörelsens tekniska resultat Subtotal	1 120	918	202	-92	44
Relativa tal					
1 Premieintäkt f.e.r Earned premiums, net of reinsurance	100	100	100	100	100
2 Kapitalavkastning överförd från finansrörelsen Allocated investment return transferred from the non-tech. acc.	5	5	7	22	4
3 Övriga tekniska intäkter f.e.r Other technical income, net of reinsurance	0	0	0	0	0
4 Försäkringsersättningar f.e.r Claims incurred, net of reinsurance	-71	-70	-83	-124	-72
5 Förändring i övr. försäkringstek. avsättningar f.e.r. Change in other tech. provisions, net of reinsurance	0	0	0	0	0
6 Återbäring och rabatter f.e.r Bonuses and rebates, net of reinsurance	-6	-7	0	-5	-11
7 Driftskostnader Net operating expenses	-20	-21	-9	-20	-20
8 Övriga tekniska kostnader f.e.r Other technical charges, net of reinsurance	0	0	0	-1	0
9 Förändring i utjämningsavsättning Change in equalization provision	0	0	0	0	0
10 Skadeförsäkringsrörelsens tekniska resultat Subtotal	8	7	14	-27	1

6. (forts.)

1	7	8	9	10
Bolag <i>Companies</i>	Direkt försäkring av svenska risker <i>Direkt insurance of Swedish risks</i>			
	Företags- och fastighets- försäkring <i>Business and houseowner's insurance</i>	Motorfor- donsförsäk- ring <i>Motor vehicle insurance</i>	Trafikför- säkring <i>Motor third party insurance</i>	Summa (kol 5 till 9) <i>Total</i>
Summa				
1 Premieintäkt f.e.r <i>Earned premiums, net of reinsurance</i>	3 648	3 228	2 854	13 274
2 Kapitalavkastning överförd från finansrörelsen <i>Allocated investment return transferred from the non-tech. acc.</i>	161	77	176	607
3 Övriga tekniska intäkter f.e.r <i>Other technical income, net of reinsurance</i>	10	7	2	28
4 Försäkringsersättningar f.e.r <i>Claims incurred, net of reinsurance</i>	-2 441	-2 250	-1 909	-9 318
5 Förändring i övr. försäkringstek. avsättningar f.e.r. <i>Change in other tech. provisions, net of reinsurance</i>	0	0	0	0
6 Återbäring och rabatter f.e.r <i>Bonuses and rebates, net of reinsurance</i>	-323	-109	-91	-885
7 Driftskostnader <i>Net operating expenses</i>	-886	-601	-545	-2 742
8 Övriga tekniska kostnader f.e.r <i>Other technical charges, net of reinsurance</i>	0	-3	-1	-7
9 Förändring i utjämningsavsättning <i>Change in equalization provision</i>	0	0	0	0
10 Skadeförsäkringsrörelsens tekniska resultat <i>Subtotal</i>	170	349	487	958
Relativa tal				
1 Premieintäkt f.e.r <i>Earned premiums, net of reinsurance</i>	100	100	100	100
2 Kapitalavkastning överförd från finansrörelsen <i>Allocated investment return transferred from the non-tech. acc.</i>	4	2	6	5
3 Övriga tekniska intäkter f.e.r <i>Other technical income, net of reinsurance</i>	0	0	0	0
4 Försäkringsersättningar f.e.r <i>Claims incurred, net of reinsurance</i>	-67	-70	-67	-70
5 Förändring i övr. försäkringstek. avsättningar f.e.r. <i>Change in other tech. provisions, net of reinsurance</i>	0	0	0	0
6 Återbäring och rabatter f.e.r <i>Bonuses and rebates, net of reinsurance</i>	-9	-3	-3	-7
7 Driftskostnader <i>Net operating expenses</i>	-24	-19	-19	-21
8 Övriga tekniska kostnader f.e.r <i>Other technical charges, net of reinsurance</i>	0	0	0	0
9 Förändring i utjämningsavsättning <i>Change in equalization provision</i>	0	0	0	0
10 Skadeförsäkringsrörelsens tekniska resultat <i>Subtotal</i>	5	11	17	7

7:1. Resultatanalys (kassaflöde) 2007. Svenska riksbolag för skadeförsäkring. Belopp i mnkr

7:1. Performance analysis (cash flow) 2007. Swedish nation-wide companies.

Non-life insurance. Amounts in mSEK.

1	2	3	4	5	6
Bolag <i>Companies</i>	Totalt <i>Grand total</i> (kol 3+4+5)	Direkt försäkring av svenska risker <i>Direct business of Swedish risks</i>	Direkt försäkring av utländska risker <i>Direct business of foreign risks</i>	Mottagen återförsäkring <i>Reinsurance received</i>	
				Totalt <i>Total</i>	Härav från utländska bolag <i>From foreign insurers</i>
Summa					
Premieinkomst <i>Premium income</i>	82 347	50 386	20 786	11 174	7 075
Utbetalda försäkringsersättningar <i>Claims paid</i>	-57 367	-36 330	-13 898	-7 140	-4 830

7:2. Resultatanalys (kassaflöde) 2007. Svenska riskbolag för skadeförsäkring. Belopp i mnkr

7:2. Performance analysis (cash flow) 2007. Swedish nation-wide companies. Non-life insurance. Amounts in mSEK.

1	2	3	4	5	6	7	8
Bolag Companies	Direkt försäkring av svenska risker <i>Direct insurance of Swedish risks</i>						
	Sjuk- och olycksfallsförsäkring <i>Health and accident insurance</i>	Trygghetsförsäkring vid arbets-skada <i>Employers' no-fault insurance</i>	Hem- och villa försäkring <i>Householder's and home-owner's insurance</i>	Företags- och fastighetsförsäkring <i>Business and house-owner's insurance</i>	Motorfordonsförsäkring <i>Motor vehicle insurande</i>	Trafikförsäkring <i>Motor third party insurance</i>	Fartygsförsäkring <i>Marine insurance</i>
Summa							
Premieinkomst <i>Premium income</i>	13 641	650	7 777	8 056	9 290	7 074	376
Utbetalda försäkringsersättningar <i>Claims paid</i>	-11 899	-1 159	-4 570	-4 136	-6 806	-5 684	-236

7:2. (forts.)

1	9	10	11	12	13	14
Bolag Companies	Direkt försäkring av svenska risker <i>Direct insurance of Swedish risks</i>					
	Luffarfsförsäkring <i>Aviation insurance</i>	Transportförsäkring <i>Transport insurance</i>	Kredit- och borgensförsäkring <i>Credit insurance</i>	Avgångsbidragsförsäkring <i>Discharge insurance</i>	Husdjursförsäkring <i>Animal insurance</i>	Övriga försäkringsgrenar <i>Other classes</i>
Summa						
Premieinkomst <i>Premium income</i>	8	665	629	231	1 818	171
Utbetalda försäkringsersättningar <i>Claims paid</i>	0	-349	-183	-112	-1 190	-5

8. Resultatanalys (kassaflöde) 2007. Svenska större lokala bolag för skadeförsäkring. Belopp i mnkr

8. Performance analysis (cash flow) 2007. Swedish major local companies. Non-life insurance. Amounts in mSEK.

1	2	3	4	5	6
Bolag <i>Companies</i>	Totalt (kol 3+4) <i>Grand total</i>	Direkt försäkring av svenska risker <i>Direkt business of Swedish risks</i>	Mottagen återförsäkring <i>Reinsurance received</i>	Direkt försäkring av svenska risker <i>Direkt insurance of Swedish risks</i>	
				Sjuk- och olycksfalls försäkring <i>Health and accident insurance</i>	Hem och villaförsäkring <i>Householder's and homeowner's insurance</i>
Summa					
Premieinkomst <i>Premium income</i>	16 738	15 227	1 511	382	3 579
Utbetalda försäkringsersättningar <i>Claims paid</i>	-10 129	-9 421	-708	-262	-2 460

8. (forts.)

1	7	8	9	10
Bolag <i>Companies</i>	Direkt försäkring av svenska risker <i>Direkt insurance of Swedish risks</i>			
	Företags- och fastighetsförsäkring <i>Business and houseowner's insurance</i>	Motorfordonsförsäkring <i>Motor vehicle insurance</i>	Trafikförsäkring <i>Motor third party insurance</i>	Summa (kol 5 till 9) <i>Total</i>
Summa				
Premieinkomst <i>Premium income</i>	4 821	3 254	3 190	15 226
Utbetalda försäkringsersättningar <i>Claims paid</i>	-3 243	-2 223	-1 233	-9 421

Fakta om statistiken

Redovisningen avser svenska riksbolag för skadeförsäkring och livförsäkringsbolag (inkl. fondförsäkring) samt större lokala skadebolag.

Från och med rapporteringen avseende 2006 har Statistiska centralbyrån tagit över publiceringen av försäkringsbolagens årsredogörelser vilken tidigare gjordes av Finansinspektionen.

I denna rapport redovisas huvudsakligen uppgifter om resultat- och balansräkningar på totalnivå. Resultatredovisningen finns även uppdelad på försäkringsgrenar.

Tabellerna bygger på de årsredogörelser som bolagen skickar in till Finansinspektionen senast den 31 mars. Uppgifterna inhämtas med stöd av försäkringsrörelselagen och föreskrifter om svenska liv- och skadeförsäkringsbolags skyldighet att lämna redogörelse över balansräkning, resultatredovisning m.m. (FFFS 2005:21, 2005:17, 2006:8, 2006:10 och 2006:13).

För en närmare beskrivning av vad som ingår i de olika sektorerna rekommenderas ”Standard för institutionell sektorindelning 2000” (MIS nr 2, 2001), som finns på SCB:s hemsida.

Mer information om statistiken och dess kvalitet ges i en särskild Beskrivning av statistiken på SCB:s webbplats www.scb.se.

Teckenförklaring

Explanation of symbols

..	Uppgift inte tillgänglig eller för osäker för att anges	Data not available or too uncertain to be given
.	Uppgift kan inte förekomma	Not applicable

Förteckning över svenska livförsäkringsbolag 2007

	Namn enligt försäkringsregistret	Org. nr	Inst. nr
1	AFA Livförsäkringsaktiebolag	502000-9659	21 014
2	Alecta pensionsförsäkring, ömsesidigt	502014-6865	21 002
3	Allmänna Änke-och Pupillkassan i Sverige	502000-5202	21 010
4	Arbetsmarknadsförsäkringar,pensionsförsäkringsaktiebolag	502033-2259	21 001
5	Aspis Livförsäkrings AB	516406-0203	21 044
6	Försäkrings AB Avanza Pension	516401-6775	21 116
7	Bliwa Livförsäkring, ömsesidigt	502006-6329	21 011
8	Danica Fondförsäkrings AB	516401-6643	21 112
9	Folksam fondförsäkrings AB	516401-8607	21 109
10	Folksam ömsesidig livförsäkring	502006-1585	21 006
11	Folksam LO Fondförsäkrings AB	516401-6619	21 111
12	Förenade Liv Gruppförsäkring AB	516401-6569	21 036
13	Förenade Liv livförsäkrings AB	516401-8201	21 025
14	Handelsbanken Liv Försäkrings AB	516401-8284	21 105
15	Holmia Livförsäkrings AB	516401-6510	21 032

(forts.)

Nr	Namn enligt försäkringsregistret	Org. nr	Inst. nr
16	If Livförsäkrings AB	516406-0252	21 045
17	Kooperationens Pensionsanstalt Fondförsäkrings AB	516401-6676	21 114
18	KPA Fondförsäkrings AB	516401-6650	21 113
19	KPA livförsäkringsaktiebolag	502010-3502	21 016
20	KPA Pensionsförsäkring AB	516401-6544	21 035
21	Länsförsäkringar Fondliv Försäkrings AB	516401-8219	21 104
22	Länsförsäkringar Liv Försäkringsaktiebolag	516401-6627	21 038
23	LRF Livförsäkringsaktiebolag	516401-8052	21 022
24	Moderna Försäkringar Liv AB	516401-6718	21 040
25	Nordea Liv Försäkring Sverige AB	516401-8508	21 029
26	Nordea Liv och Pensionförsäkring II Sverige AB	516401-6759	21 041
27	Nordnet Pensionförsäkrings AB	516406-0286	21 046
28	PP Pension Fondförsäkrings AB	516406-0237	21 117
29	Revios Sverige Återförsäkringsaktiebolag	502018-7695	21 012
30	Robur Försäkrings AB	516401-8292	21 101
31	SAFE Livförsäkrings AB	516401-6783	21 042
32	Livförsäkringsaktiebolaget SalusAnsvar	516401-8573	21 031
33	SalusAnsvar Grupplivförsäkringsaktiebolag	516401-8342	21 027
34	Fondförsäkringsaktiebolaget S E B Trygg Liv	516401-8243	21 103
35	Gamla Livförsäkringsaktiebolaget S E B Trygg Liv	516401-6536	21 034
37	Försäkringsaktiebolaget Skandia (publ)	502017-3083	22 062
38	Livförsäkringsaktiebolaget Skandia	502019-6365	21 003
39	SPP Liv Fondförsäkrings AB	516401-8599	21 108
40	SPP Livförsäkringsaktiebolag	516401-8524	21 030
41	Svenska Brand Livförsäkrings AB	516401-6692	21 039
42	Svensk Handel Fondförsäkrings AB	516401-0310	21 047
43	St. Erik Livförsäkring AB	516406-0427	21 048
44	GMAC Life Försäkrings AB	516406-0468	21 049

Förteckning över svenska riksbolag för skadeförsäkring 2007

Nr	Namn enligt försäkringsregistret	Org. nr	Inst. nr
1	Accept Försäkringsaktiebolag	516401-6577	22 108
2	AFA sjukförsäkringsaktiebolag	502033-0642	21 007
3	AFA trygghetsförsäkringsaktiebolag	516401-8615	22 097
4	Försäkringsaktiebolaget AGRIA (publ)	516401-8003	22 040
5	Försäkringsaktiebolaget Aktsam (publ)	516401-8193	22 041
6	Arbetsmarknadsförsäkringar, ömsesidigt kreditförsäkringsbolag	502033-2267	22 027
7	Anticimex husbocksförsäkringsaktiebolag	502000-8958	22 033
8	AssiDomän Försäkringsaktiebolag	516401-8466	22 088
9	Försäkringsaktiebolaget Assurans	557200-4330	22 022
10	Sveriges Ångfartygs Assurans Förening	557206-5265	22 030
11	Bliwa Skadeförsäkring AB	516401-6585	21 037
12	Bohlingruppen i Sverige Försäkrings AB	516406-0211	22 126
13	Försäkringsaktiebolaget Bostadsgaranti	516401-6684	22 112
14	BPA Försäkringsaktiebolag	516401-8375	22 042
15	Brandförsäkringsverket	502024-2177	22 020
16	Stockholms Stads Brandförsäkringskontor	502002-6281	22 007
17	DIAL försäkringsaktiebolag	516401-8300	22 043
18	Dina Försäkrings AB	516401-8029	22 066
19	Electrolux Försäkringsaktiebolag	516401-7666	22 036
20	E.ON Försäkring i Sverige AB	516401-6551	22 107
21	ERIKA Försäkringsaktiebolag (publ)	516401-8581	22 096
22	Euler Hermes Kreditförsäkring Norden AB	516401-6635	22 110
23	Europeiska Försäkringsaktiebolaget (publ)	502005-5447	22 006
24	Falck Försäkringsaktiebolag	516401-8474	22 089
25	Folksam ömsesidig sakförsäkring	502006-1619	22 001
26	Försäkringsbolaget Pensionsgaranti, ömsesidigt	502014-6279	22 026
27	Gar-bo Försäkringsaktiebolag	516401-6668	22 111
28	Försäkrings AB Göta Lejon	516401-8185	22 044
29	Handelsbanken Skadeförsäkrings AB	516401-6767	22 116
30	Holmen Försäkring AB	516406-0062	22 121
31	HSB Försäkrings AB (publ)	516401-8425	22 084
32	If Skadeförsäkrings AB	516401-8102	22 003
33	Industria Försäkringsaktiebolag	516401-7930	22 046
34	Försäkringsaktiebolaget INSA (publ)	557206-0977	22 032
35	Järnvägmännens Ömsesidiga Olycksfallsförsäkringsbolag	543000-9281	21 019
36	KF Försäkringsaktiebolag	516401-8417	22 048
37	Kommunassurans Syd Försäkrings AB	516406-0294	22 129
38	Landstingens ömsesidiga försäkringsbolag	516401-8557	22 094
39	Lansen Försäkringsaktiebolag	516401-8656	22 101
40	Länsförsäkringar Wasa försäkringsaktiebolag	502010-9681	22 024
41	LKAB Försäkring AB	516406-0187	22 124
42	LRF Försäkring Skadeförsäkringsaktiebolag	516401-8383	22 052
43	Moderna försäkringar Sak AB	516406-0070	22 122
44	NCC Försäkringsaktiebolag	516401-8151	22 054
45	Försäkringsaktiebolaget Nordisk Garanti	516406-0112	22 123
46	Försäkringsaktiebolaget Portea	516406-0302	22 128
47	Posten Försäkrings AB	516401-8649	22 100
48	Prosec Försäkringsaktiebolag	516401-7914	22 055
49	Re Cere Försäkringsaktiebolag	516401-8359	22 057
50	Försäkringsaktiebolaget Reitan	516401-6502	22 106
51	Riksbyggens Byggnadsförsäkringsaktiebolag	516401-8409	22 058
52	SABO Byggnadsförsäkringsaktiebolag (publ)	516401-8441	22 085
53	SACO SalusAnsvar Försäkrings AB	516401-6726	22 114
54	Safe International Försäkrings AB	516401-8227	22 059
55	Sandvik Försäkrings AB	516401-6742	22 115

(forts.)

Nr	Namn enligt försäkringsregistret	Org. nr	Inst. nr
56	S:t Erik Reassurans försäkrings AB	516401-7948	22 067
57	SCA Försäkringsaktiebolag	516401-8540	22 093
58	S E B Suecia Försäkringsaktiebolag	516401-8128	22 060
59	SIF Medlemsförsäkr AB	516401-6791	22 117
60	Sirius International Försäkringsaktiebolag (publ)	516401-8136	22 061
61	SJ Försäkringsaktiebolag	516401-8458	22 086
62	Försäkringsaktiebolaget Skandinaviska Enskilda Captive	516401-8532	22 092
63	Skanska Försäkrings AB	516401-8664	22 102
64	Återförsäkringsaktiebolaget SKF	516401-7658	22 035
65	Solid Försäkringsaktiebolag	516401-8482	22 090
66	Sparia Försäkringsaktiebolag	516401-8631	22 099
67	Återförsäkringsaktiebolaget Stockholm	502021-9217	22 021
68	Stora Enso Försäkringsaktiebolag	516401-8045	22 069
69	Försäkrings AB Suecia	516401-7872	22 023
70	SveLand Försäkringar, ömsesidigt	545000-7165	22 071
71	SveLand Sakförsäkringar AB	516406-0229	22 127
72	Svenska Kommun Försäkrings AB	516406-0039	22 119
73	Svenska Konsumentförsäkringar AB	516401-6700	22 113
74	Södra Skogsägarnas Försäkrings AB	516406-0054	22 120
75	TeliaSonera Försäkring AB	516401-8490	22 091
76	Tennant Försäkr AB	516401-6809	22 118
77	Trygg-Hansa Försäkringsaktiebolag (publ)	516401-7799	22 072
78	Vabis Försäkringsaktiebolag	516401-7856	22 073
79	Försäkringsaktiebolaget Vattenfall Insurance	516401-8391	22 074
80	Försäkringsaktiebolaget Viator	516401-8235	22 075
81	Visenta Försäkringsaktiebolag	516401-8680	22 104
82	Volvo Group Insurance Försäkringsaktiebolag	516401-8037	22 077
83	WASA International Försäkringsaktiebolag (publ)	502020-7063	22 080
84	Cosa Försäkring AB	502000-8842	22 045
85	Tre Kronor Försäkring AB	516406-0369	22 130
87	Husqvarna Försäkringaktiebolag	516406-0393	22 132
88	Svenska Läkemedelförsäkringen AB	516406-0401	22 133
89	Praktikertjänst Försäkrings AB	516406-0450	21 118
90	Medicover Försäkrings AB	516406-0435	22 134
91	Tensa Försäkring AB	516406-0443	22 135

Förteckning över större lokala bolag 2007

Nr	Namn enligt försäkringsregistret	Org. nr	Inst. nr
1	Alfta-Ovanåker försäkringsbolag	586500-5531	23 041
2	Anundsjö Försäkringsbolag	589600-6581	25 002
3	Länsförsäkringar Bergslagen ömsesidigt	578000-9956	23 043
4	Blekinge Länsförsäkringsbolag	536201-0505	23 011
5	Bohuslänska Strandlägenas Brand	554600-3919	23 044
6	Dalarnas Försäkringsbolag	583201-4905	23 024
7	Falkenbergssortens Försäkringsbolag	516401-7500	25 019
8	Länsförsäkringar Gotland	534000-6369	23 009
9	Länsförsäkringar Gävleborg	585001-3086	23 046
10	Länsförsäkringar Gäinge	537000-2320	23 012
11	Länsförsäkringar Göteborgs och Bohus län	558500-8039	23 018
12	Habo försäkringsbolag - ömsesidigt	567200-4818	23 047
13	Länsförsäkringar Halland	549202-0028	23 017
14	Jämtlands Länsförsäkringsbolag	593200-1828	23 028
15	Länsförsäkringar Jönköping, ömsesidigt försäkringsbolag	526000-5854	23 005
16	Länsförsäkringar Kalmar län	532400-3549	23 007
17	Länsförsäkring Kronoberg	529501-7189	23 006
18	Lidköpingsortens Försäkringsbolag	569000-6852	23 032
19	Nordmarks Härads Försäkringsbolag	574400-4812	23 049
20	Länsförsäkringar Norrbotten	597000-3884	23 030
21	Piteortens Försäkringsbolag	598800-2100	23 031
22	Länsförsäkringar Skaraborg	566000-6866	23 020
23	Försäkringsbolaget Skydd i Bollnäs	586500-5135	23 051
24	Länsförsäkringsar Skåne - ömsesidigt	543001-0685	23 016
25	Länsförsäkringar Stockholm	502002-6265	23 001
26	Länsförsäkringar Södermanland	519000-6519	23 003
27	Länsförsäkringar Uppsala	517600-9529	23 002
28	Varabygdens Försäkringar	568400-5209	23 055
29	Länsförsäkringar i Villands, Gärds och Albo härader	538200-8521	23 014
30	Länsförsäkringar Värmland	573201-8329	23 056
31	Länsförsäkringar Västerbotten	594001-3161	23 029
32	Länsförsäkringar Västernorrland	588000-3842	23 027
33	Åkerbo Härads Brandstodsbolag	578500-7864	23 057
34	Länsförsäkringar Älvsborg	562500-4337	23 019
35	Ölands ömsesidiga Försäkringsbolag	532000-1372	23 058
36	Östgöta Brandstodsbolag för försäkring	522001-1224	23 004
37	Dina Mellersta Västergötlands Försäkringsbolag	567800-5819	23 048
38	Dina Försäkringar Sydöstra Hälsingland	586000-4539	23 053
39	Viskadalens Ömsesidiga Försäkringsbolag	516401-7583	25 117
40	Ätradalens Försäkringsbolag ömsesidigt	516401-7526	23 059
41	Dina Försäkringar Bohuslän	516401-7781	25 052
42	Dina Försäkringar i Grästorp	569000-7090	25 097
43	Dina Försäkringar Umeå-Mellanbygden	594001-3187	25 112

Bra att veta

Primärmaterialet finns lagrat bolagsvis i en databas. För frågor angående primärmaterial hänvisar vi till Finansinspektionen.

In English

Summary

The reporting relates to national Swedish non-life and life insurance companies (including unit-linked insurance companies) and larger local non-life insurance companies. PPM (Premium Pension Authority) are not included in the compilation of data.

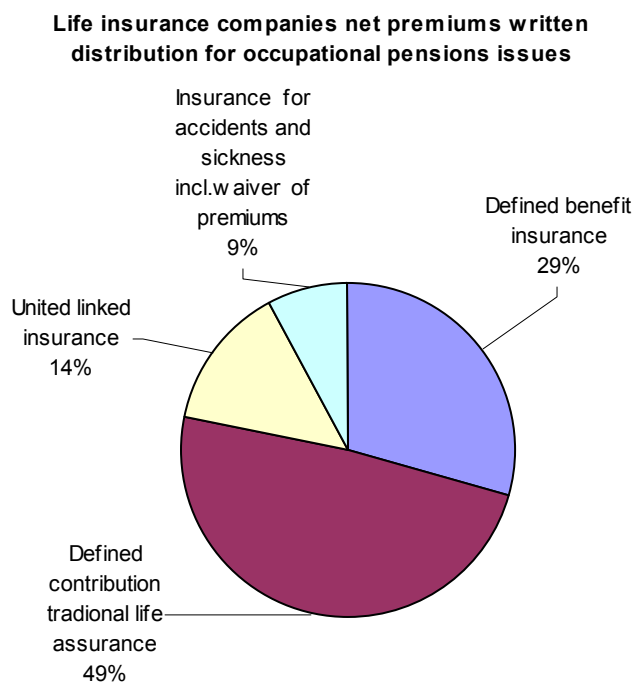
Premiums for life insurance companies

A consequence of the changed accounting principles is that the total premiums for the life insurance companies can not be compared to earlier years.

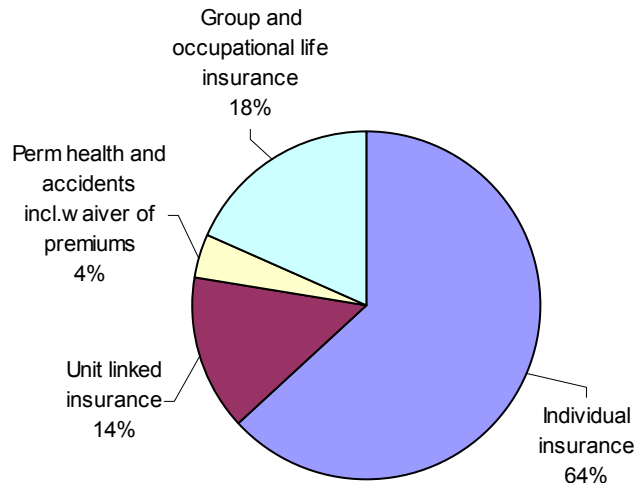
The effect of the transition to the international regulations IFRS (International Financial Reporting Standards) 2007 is shown in the tabel below. The total premiums for all insurance forms decrease significantly as a result of the majority of fund insurances being classified as financial agreements, which are not reported in the profit and loss statement.

Life insurance company		
Premiums Direct insurance of Swedish risks, SEK millions		
	2006	2007
All insurance forms	117 289	84 054
Occupational insurance, unit-linked	25 323	9 143
Other insurance, unit linked	26 857	4 059
<i>Insurance forms, exclusive of unit-linked insurance</i>	<i>65 109</i>	<i>70 851</i>

Life insurance companies' net premiums written amounted SEK 86 billion by the end of 2007. The distribution of premiums over occupational pensions' insurance forms is illustrated below.



**Life insurance companies net premiums written
distribution for other life insurance issues**



Adjustment to international accounting principles

Starting with the annual accounts for 2007 there is a requirement for all financial companies to apply international accounting principles (IFRS). The IFRS that applies to Swedish parent companies is adapted to both the law on reporting accounts and the statutes of the Financial Supervisory Authority, which confer limitations on how IFRS is applied. Since 2005 non-listed companies have been able to choose to apply older reporting regulations with certain transitional provisions.

IFRS is a very extensive and complex system of rules that affects many different parts of reporting.

Companies have for a time used different reporting principles because they have had different opportunities regarding when they begin to apply IFRS, which can make comparability between years difficult.

IFRS and life insurance companies premiums

The transition to IFRS affects, to a great extent, how unit-linked insurance is classified by life insurance companies. IFRS proposes a division between insurance contracts, bearing significant transfers of risk, and financial contracts (also called investment contracts), which do not bear a significant transfer of risk.

Premiums and insurance settlements related to financial contracts are no longer reported through IFRS in the profit and loss statement. While financial contracts are still reported in the balance sheet.

As a rule, life insurance companies has classified all or a large part of unit-linked insurances as financial contracts.

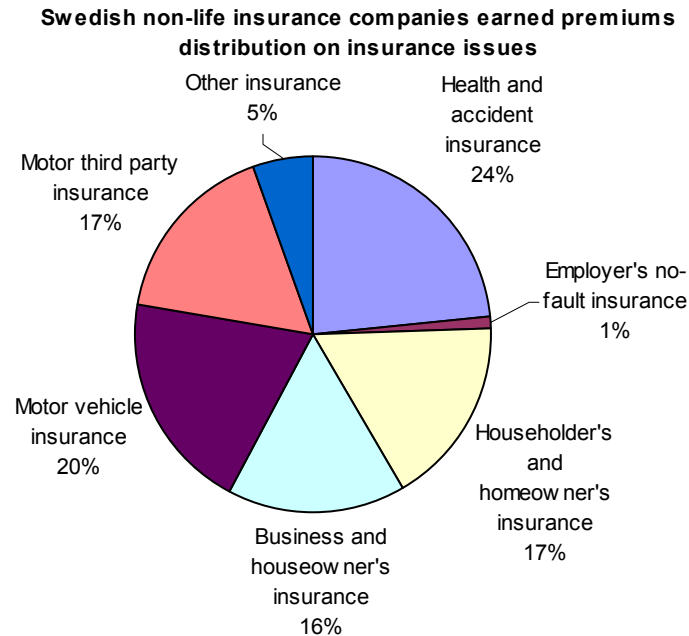
Because the larger part of unit-linked insurance and other financial contracts are no longer reported in the balance sheet, the premiums and insurance settlements decrease for these items compared to earlier.

Balance sheet total increased

The balance sheet total for life insurance companies increased by 5 percent during 2007 to SEK 2 221 billion, from a sum of SEK 2 114 billion in 2006.

Premiums for non-life insurance companies were almost unchanged.

Premiums for Swedish national non-life insurance companies were nearly SEK 72 billion during 2007, a decrease of 0.4 percent compared to 2006. The technical result from insurance operations were near SEK 7 billion. The graph shows premiums for all non-life insurance companies (inclusive the larger local non-life insurance companies).



The category "Other insurance" includes marine insurance, air traffic insurance, transport insurance, credit and suretyship insurance, discharge insurance, animal insurance and other miscellaneous insurance according to the divisions in the questionnaire for annual reporting

Premiums for major local insurance companies on the same level as last year

The major local companies reported net premiums written SEK 14.7 billion which is on roughly the same level as in 2006. The technical result from insurance operations increased and reached SEK 1,1 billion in comparison to SEK 812 millions in 2006.

Brief information on pensions in Sweden

Pensions can be received from three different origins:

4. General pension – paid by state with three component parts
 - Income pension - administrated by the Social Insurance Agency and managed by AP Funds
 - premium pension - administered by PPM
 - guarantee pension - administered by the Social Insurance Agency.
5. Occupational pension - paid by employer.
6. Private pension insurance premiums, pension savings with different alternatives such as:
 - individual pension savings
 - capital insurance
 - pension insurance funds
 - traditional pension insurance.

This statistical display includes Sweden-based insurance companies and pension institutions except pension foundations and benevolent societies. The Premium Pension Authority, PPM, is not included in that summary although PPM in other statistics is often included among insurance companies and pensions institutions.

In 2007 PPM had total assets of SEK 341 billion where the bulk of this, SEK 308 billion, was made up of unit-linked assets. The first, second, third, fourth and sixth AP funds had collective total assets of SEK 919 billion in 2007.

Occupational pension funds are a benevolent society handling companies' and organisations' occupational pension undertakings. Funereal expenses funds are another kind of benevolent society.

In 2007 occupational pensions funds had total assets of SEK 132 billion, which was SEK 2 billion more than the year before. Of these SEK 132 billion, SEK 49 billion was made up of investments in shares and funds and SEK 71 billion was invested in bonds and other debt securities.

Companies can also manage certain occupational pension undertakings themselves (ITP plan for privately employed non-manual labourers), either through keeping the capital in the company or through a pension foundation.

A pension foundation is formed by the employer for handling employees' occupational pensions. Pension foundations have estimated total assets of SEK 130-140 billion.

Pension savings can also occur outside the insurance sector. Individual Pension Savings, IPS, is a type of savings that can be done through savings accounts, bonds, shares and funds. IPS is without input from insurance companies and is handled by banks and other institutes with permission to conduct IPS-operations. At the end of 2007 IPS savings amounted to SEK 64 billion. IPS is not included here but is published quarterly in the Financial Market Statistics.

Direct insurance and reinsurance

Direct insurance is taken up between individuals or organisations and insurance companies. Reinsurance is when an insurance company writes a contract with another insurance company regarding the transfer of risks. In this way, a company can avoid bearing the full risk of the insured object and, by giving and taking on reinsurance, the risk for the total insurance commitment can be adjusted.

For items in the balance sheet, "net premiums written" is a commonly used expression in the insurance sector, meaning after transferred reinsurance. The term "direct insurance" excludes received reinsurance, direct insurance can in turn either refer to before transferred reinsurance or net premiums written.

Changes in publishing

The table for analysing results regarding life insurance has been amended when publishing the annual accounts for 2007. Change in other technical provisions, net of insurance are now divided into opening life insurance allocations, closing life insurance allocations and portfolio transfers and exchange rates fluctuation.

Changes in the reporting

Compared to the 2005 reporting of annual accounting, a number of changes have been made in 2006 to the questionnaire, which has been reflected by changes in this report as well. Tables 2:2 Results analysis 2005 Swedish national life insurance companies have been amended due practice in accordance with (FFFS 2006:13) Regulations on changes to the regulations of the Financial Supervisory Authority, and (FFFS 2005:21) On Swedish life insurance companies' obligations to report annual accounting data, as decided on 9 November, 2006.

List of tables

1. Swedish nation-wide companies. Life insurance. Profit and loss account 2007. Balance sheet December 31, 2007. Amounts in mSEK.	7
2:1. Performance analysis 2007. Swedish nation-wide companies. Life insurance. Amounts in mSEK.	10
2:2. Performance analysis 2007. Swedish nation-wide companies. Life insurance. Amounts in mSEK.	12
3. Swedish nation-wide companies. Non-life insurance. Profit and loss account 2007. Balance sheet December 31, 2007. Amounts in mSEK.	16
4:1. Performance analysis 2007. Swedish nation-wide companies. Non-life insurance. Amounts in mSEK.	19
4:2. Performance analysis 2007. Swedish nation-wide companies. Non-life insurance. Amounts in mSEK.	21
5. Swedish major local companies. Non-life insurance. Profit and loss account 2007. Balance sheet December 31, 2007. Amounts in mSEK.	25
6. Performance analysis 2007. Swedish major local companies. Non-life insurance. Amounts in mSEK.	29
7:1. Performance analysis (cash flow) 2007. Swedish nation-wide companies. Non-life insurance. Amounts in mSEK.	31
7:2. Performance analysis (cash flow) 2007. Swedish nation-wide companies. Non-life insurance. Amounts in mSEK.	32
8. Performance analysis (cash flow) 2007. Swedish major local companies. Non-life insurance. Amounts in mSEK.	33
Explanation of symbols	34

Facts about the statistics

The reporting relates to national Swedish non-life and life insurance companies (including funds insurance) and larger local non-life insurance companies.

Since the reporting for 2006, Statistics Sweden has taken over the publishing of insurance companies', which was done earlier by the Financial Supervisory Authority.

This report primarily presents data on the financial results and balance sheet totals in total. Reporting from financial results is also divided into insurance items.

The tables are based on the annual reports that the companies send into the Financial Supervisory Authority by 31 March at the latest. Data are collected with the help of the Insurance Business Act and regulations on Swedish life and non-life insurance companies' obligation to submit reports on their balance sheets, financial results etc (FFFS 2005:21, 2005:17, 2006:8, 2006:10 and 2006:13).

For a more detailed description of what is included in the different sectors, you are recommended to consult the "Standard classification by institutional sector 2000" (MIS 2, 2001), available on Statistics Sweden's website.

More information on the statistics and their quality is given in a special [Description of statistics](#) on Statistics Sweden's website www.scb.se.

Helpful information

The primary material is stored by company in a database. For questions regarding such primary material, please contact the Financial Supervisory Authority.