

Försäkringsbolagen under 2008

Preliminära uppgifter

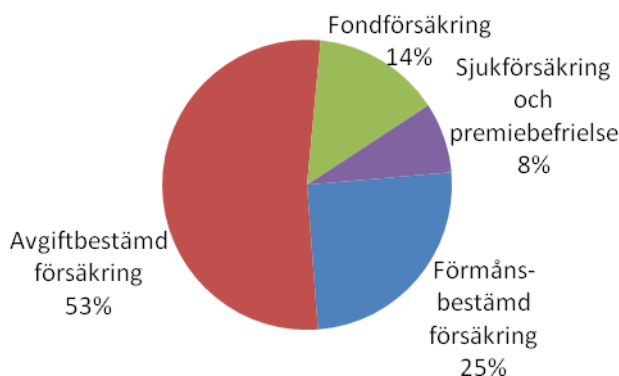
Swedish insurance companies 2008. Preliminary data

I korta drag

Redovisningen avser svenska riksbolag för skadeförsäkring och livförsäkringsbolag (inkl. fondförsäkring) samt större lokala skadebolag. Premiepensionsmyndigheten, PPM, ingår inte i sammanställningen.

Premieinkomsten för livförsäkringsbolagen ökade. Livbolagens premieinkomst, svenska och utländska risker inklusive mottagen återförsäkring, för egen räkning (f.e.r.) uppgick i slutet av 2008 till 91 miljarder kronor. Nedan illustreras premieinkomsten fördelad på tjänstepensionsförsäkringsgrenar.

Livbolagens fördelning av premieinkomst på tjänstepensionsförsäkringsgrenar



Kontaktpersoner:

Mihaela Weideskog, SCB, tfn 08-506 942 59, mihaela.weideskog@scb.se

Per Jonsson, SCB, tfn 08-506 941 42, per.jonsson@scb.se

Statistiken har producerats av SCB på uppdrag av Finansinspektionen, som ansvarar för officiell statistik inom området.

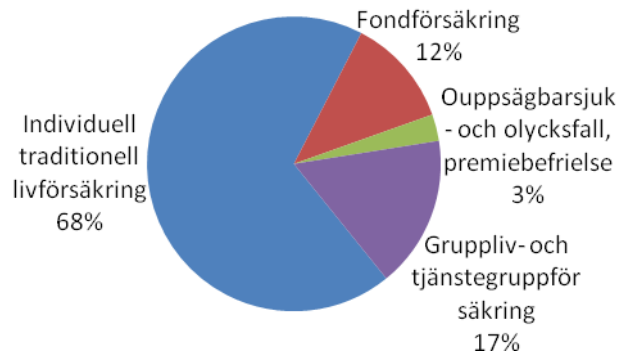
ISSN 1654-3181 Serie FM – Finansmarknad. Utgivet den 27 augusti 2009.

URN:NBN:SE:SCB-2008-FM12SM0903_pdf

Tidigare publicering: Se avsnittet Fakta om statistiken.

Utgivare av Statistiska meddelanden är Mats Wadman, SCB.

Livbolagens fördelning av premieinkomst på övriga livförsäkringsgrenar



Balansomslutningen minskade

Balansomslutningen för livförsäkringsbolagen minskade under 2008 till 2 033 miljarder kronor från att ha legat på över 2 221 miljarder kronor år 2007.

Premieintäkten ökade för skadeförsäkringsbolagen

Premieintäkten f.e.r. för svenska riksbolag för skadeförsäkring har ökat till 76 miljarder kronor under 2008, en ökning med drygt 6 procent jämfört med 2007. Det tekniska resultatet slutade på 24 miljarder kronor. Diagrammen redovisar premieintäkten för samtliga skadeförsäkringsbolag (inklusive de större lokala skadeförsäkringsbolagen).

Skadeförsäkringsbolagens fördelning av premieintäkt på respektive försäkringsgrenar



I kategorin ”Övrig försäkring” ingår fartygsförsäkring, luftfartsförsäkring, transportförsäkring, kredit- och borgensförsäkring, avgångsbidragsförsäkring, husdjurförsäkring och annan övrig försäkring enligt fördelningen i blanketten för årsredogörelse.

Premieintäkt för större lokala bolag för skadeförsäkring

De större lokala bolagen redovisade en premieintäkt f.e.r. på 15 miljarder kronor jämfört med 14,7 miljarder kronor för 2007. Det tekniska resultatet ökade och låg på nästan 1,8 miljarder kronor i jämförelse med 1,1 miljarder kronor för 2007.

Kort om pension i Sverige

Pensionen kommer från tre olika håll:

1. Allmän pension – som kommer från staten med sina tre underdelar:
 - Inkomstpension – administreras av Försäkringskassan och förvaltas av AP fonderna
 - Premiepension – administreras av PPM
 - Garantipension – administreras av Försäkringskassan
2. Avtalspension eller tjänstepension – som kommer från arbetsgivaren.
3. Privat pensionssparande med olika möjligheter, expempelvis:
 - Individuellt pensionssparande
 - Kapitalförsäkring
 - Pensionsförsäkring fond
 - Traditionell pensionsförsäkring

I denna statistikframställning ingår Sverigebaserade försäkringsföretag och pensionsinstitut utom pensionsstiftelser och understödsföreningar.

Premiepensionsmyndigheten, PPM, ingår inte i denna sammanställning även om PPM i annan statistik ofta ingår i försäkringsföretag och pensionsinstitut.

PPM hade 2008 totala tillgångar på 263 miljarder kronor där den största delen, 231 miljarder, utgörs av fondförsäkringstillgångar. Första, andra, tredje, fjärde och sjätte AP-fonden hade tillsammans totala tillgångar på 759 miljarder kronor 2008.

Tjänstepensionskassor är en understödsförening som hanterar företag och organisationers tjänstepensionsåtaganden. Begravningskassor är en annan typ av understödsförening.

2008 hade tjänstepensionskassorna totala tillgångar på 94 miljarder vilket var 38 miljarder mindre än föregående år. Av de 94 miljarderna utgörs 28 miljarder av placeringar i aktier och andelar och 55 miljarder är placeringar i obligationer och andra räntebärande värdepapper.

Företag kan även själva förvalta vissa tjänstepensionsåtaganden (ITP-planen för privatanställda tjänstemän), antingen genom att ha kvar kapitalet inom företaget eller genom en pensionsstiftelse. En pensionsstiftelse är bildad av arbetsgivaren för att hantera de anställdas tjänstepensioner.

Pensionssparande kan även ske utanför försäkringssektorn. Individuellt pensionssparande, IPS, är en typ av sparande som kan utgöras av exempelvis kontosparande, obligationer, aktier och fonder. IPS saknar försäkringsinslag och hanteras av banker och andra institut med tillstånd att bedriva pensionssparrörelse. Vid utgången av 2008 uppgick sparandet i IPS till 49 miljarder kronor. IPS ingår inte i denna statistik men publiceras kvartalsvis i Finansmarknadsstatistiken.

Direkt- respektive återförsäkring

Direktförsäkring tecknas mellan individ eller organisation och försäkringsbolag. Återförsäkring innebär att ett försäkringsbolag tecknar avtal med ett annat försäkringsbolag om övertagande av risker. På så sätt kan ett bolag undvika att bära hela risken för försäkrade objekt och genom att avge och ta emot återförsäkring kan risken på de totala försäkringsåtagandena justeras.

För poster i resultaträkningen är ett vanligt uttryck inom försäkring för egen räkning (f.e.r.) vilket är efter avgiven återförsäkring. I benämningen direktförsäkring exkluderas mottagen återförsäkring, direktförsäkring kan sedan i sin tur vara antingen före avgiven återförsäkring eller för egen räkning.

IFRS och livförsäkringsbolagens premieinkomst

Övergången till det internationella regelverket IFRS (International Financial Reporting Standards) 2007 gör att den totala premieinkomsten för livförsäkringsbolagen inte är jämförbar med tidigare år. De nya redovisningsreglerna påverkar i stor utsträckning hur fondförsäkringar redovisas i livförsäkringsbolagen. IFRS föreskriver en uppdelning mellan försäkringsavtal, vilka innebär ett betydande risköverförande och finansiella avtal (även kallat investeringsavtal), vilka inte innebär en betydande risköverföring.

Premieinkomster, försäkringsersättningar m. m. som rör finansiella avtal redovisas med IFRS inte längre i resultaträkningen. Däremot redovisas finansiella avtal fortfarande i balansräkningen.

I regel har livförsäkringsbolagen klassat alla eller en stor del av fondförsäkringarna som finansiella avtal.

Premieinkomsten för alla försäkringsgrenar sjunker kraftigt till följd av att huvuddelen av fondförsäkringarna klassas som finansiella avtal vilka inte tas upp i resultaträkningen.

Innehållsförteckning

Tabeller	6
1. Svenska riksbolag för livförsäkring. Resultatredovisning 2008. Balansräkning 2008-12-31. Belopp i mkr.	6
2:1. Resultatanalys 2008. Svenska riksbolag för livförsäkring. Belopp i mkr.	9
2:2. Resultatanalys 2008. Svenska riksbolag för livförsäkring. Belopp i mkr.	11
3. Svenska riksbolag för skadeförsäkring. Resultatredovisning 2008. Balansräkning 2008-12-31. Belopp i mkr.	15
4:1. Resultatanalys 2008. Svenska riksbolag för skadeförsäkring. Belopp i mkr.	18
4:2. Resultatanalys 2008. Svenska riksbolag för skadeförsäkring. Belopp i mkr.	20
5. Svenska större lokala bolag för skadeförsäkring. Resultatredovisning 2008. Balansräkning 2008-12-31. Belopp i mkr.	24
6. Resultatanalys 2008. Svenska större lokala bolag för skadeförsäkring. Belopp i mkr.	28
7:1. Resultatanalys (kassaflöde) 2008. Svenska riksbolag för skadeförsäkring. Belopp i mkr.	30
7:2. Resultatanalys (kassaflöde) 2008. Svenska riksbolag för skadeförsäkring. Belopp i mkr.	31
8. Resultatanalys (kassaflöde) 2008. Svenska större lokala bolag för skadeförsäkring. Belopp i mkr.	32
Fakta om statistiken	33
Teckenförklaring	33
Förteckning över svenska livförsäkringsbolag 2008	33
Förteckning över svenska riksbolag för skadeförsäkring 2008	35
Förteckning över större lokala bolag 2008	37
Bra att veta	37
In English	38
Summary	38
List of tables	41
Facts about the statistics	41
Helpful information	41

Tabeller

1. Svenska riksbolag för livförsäkring. Resultatredovisning 2008. Balansräkning 2008-12-31. Belopp i mkr.

1. Swedish nation-wide companies. Life insurance. Profit and loss account 2008.
Balance sheet December 31, 2008. Amounts in mSEK.

	Summa – Total
Resultatredovisning	
Profit and loss account	
Försäkringsrörelsen	
Insurance operations	
1 Premieinkomst f.e.r <i>Net premiums written</i>	91 008
2 Kapitalavkastning, intäkter <i>Investment income</i>	134 807
3 Orealiserade vinster på placeringstillgångar <i>Unrealized gains on investments</i>	49 161
4 Övriga tekniska intäkter f.e.r <i>Other technical income, net of reinsurance</i>	6 929
5 Försäkringsersättningar f.e.r <i>Claims incurred, net of reinsurance</i>	-57 393
6 Förändring i andra försäkringstekniska avsättningar f.e.r <i>Change in other technical provisions, net of reinsurance</i>	-152 460
7 Återbäring och rabatter f.e.r <i>Bonuses and rebates, net of reinsurance</i>	-1 101
8 Driftskostnader <i>Net operating expenses</i>	-11 153
9 Kapitalavkastning, kostnader <i>Investment charges</i>	-62 003
10 Orealiserade förluster på placeringstillgångar <i>Unrealized losses on investments</i>	-309 409
11 Övriga tekniska kostnader f.e.r. <i>Other technical charges, net of reinsurance</i>	-128
12 Kapitalavkastning överförd till finansrörelsen (till rad 16) <i>Allocated investment return transferred to non-technical account</i>	-1 609
13 Försäkringsrörelsens tekniska resultat <i>Subtotal for life assurance business</i>	-313 351
Icke-teknisk redovisning	
Non-Technical account	
14 Kapitalavkastning, intäkter <i>Investment income</i>	4 148
15 Orealiserade vinster på placeringstillgångar <i>Unrealized gains on investments</i>	281
16 Kapitalavkastning överförd från försäkringsrörelsen (från rad 12 teknisk redovisning) <i>Allocated investment return transferred from the technical account</i>	1 625
17 Kapitalavkastning, kostnader <i>Investment charges</i>	-1 857
18 Orealiserade förluster <i>Unrealized losses on investments</i>	-372
19 Övriga intäkter <i>Other income</i>	362
20 Övriga kostnader <i>Other charges</i>	-1 578
21 Resultat före bokslutsdispositioner och skatt <i>Result before appropriations and tax</i>	-310 742
22 Bokslutsdispositioner <i>Appropriations</i>	1 728
23 Resultat före skatt <i>Result before taxes</i>	-309 014
24 Skatt på årets resultat <i>Tax on profit for the financial year</i>	-8 439
25 Övriga skatter <i>Other taxes</i>	-3 524
26 Årets resultat <i>Profit (loss) for the financial year</i>	-320 977

1. (forts.)

	Summa – Total
Balansräkning	
Balance sheet	
Tillgångar	
Assets	
A. Tecknat ej inbetalt kapital	0
<i>Subscribed capital unpaid</i>	
B. Immateriella tillgångar	
Intangible assets	
1 Goodwill	1
<i>Goodwill</i>	
2 Andra immateriella tillgångar	784
<i>Other intangible assets</i>	
C. Placeringstillgångar	1 579 444
Investments	
D. Placeringstillgångar för vilka livförsäkringstagaren bär placeringsrisken	
Investments for the benefit of life-assurance policyholders who bear the investment risk	
1 Tillgångar för villkorad återbäring	18 136
<i>Assets for conditional bonuses</i>	
2 Fondförsäkringstillgångar	337 191
<i>Unit-linked assets</i>	
E. Återförsäkrarens andel av försäkringstekniska avsättningar	
Reinsurers' share of technical provisions	
1 Avsättning för ej intjänade premier och kvardröjande risker	269
<i>Provision for unearned premiums and unexpired risks</i>	
2 Livförsäkringsavsättningar	125
<i>Life-assurance provisions</i>	
3 Avsättning för oreglerade skador	4 668
<i>Claims outstanding</i>	
4 Avsättning för återbäring och rabatter	0
<i>Provision for bonuses and rebates</i>	
5 Övriga försäkringstekniska avsättningar	10
<i>Other technical provisions</i>	
6 Avsättning för livförsäkringar för vilka försäkringstagaren bär placeringsrisken	16
<i>Technical provisions for life-assurance policies where the investment risk is borne by the policyholder</i>	
F. Fordringar	
Debtors	
1 Fordringar avseende direkt försäkring	1 820
<i>Debtors arising out of direct insurance op</i>	
2 Fordringar avseende återförsäkring	513
<i>Debtors arising out of reinsurance op</i>	
3 Övriga fordringar	17 533
<i>Other debtors</i>	
G. Andra tillgångar	
Other assets	
1 Materiella tillgångar och varulager	165
<i>Tangible assets and stocks</i>	
2 Kassa och bank	44 424
<i>Cash at bank and in hand</i>	
3 Övriga tillgångar	24
<i>Other assets</i>	
H. Förutbetalda kostnader och upplupna intäkter	
Prepayments and accrued incomer	
1 Upplupna ränte- och hyresintäkter	15 790
<i>Accrued interest and rent</i>	
2 Förutbetalda anskaffningskostnader	10 150
<i>Deferred acquisition costs</i>	
3 Övriga förutbetalda kostnader och upplupna intäkter	1 677
<i>Other prepayments and accrued income</i>	
Summa tillgångar	2 032 741
Total	

1. (forts.)

	Summa – Total
Skulder	
Liabilities	
AA. Eget kapital	
Capital and reserves	
1 Aktiekapital eller garantikapital	3 989
<i>Subscribed capital or equivalent funds</i>	
2 Överkursfond	932
<i>Share premium account</i>	
3 Uppskrivningsfond	7
<i>Revaluation reserve</i>	
4 Konsolideringsfond	661 214
<i>Collective reserve</i>	
5 Reservfond	301
<i>Reserve fund</i>	
6 Fond för orealiserade vinster	123
<i>Unrealized gains fund</i>	
7 Kapitalandelsfond	0
<i>Equity method reserve</i>	
8 Övriga fonder	5 156
<i>Other funds</i>	
9 Balanserad vinst eller förlust	21 379
<i>Profit or loss brought forward</i>	
10 Årets resultat	-320 977
<i>Profit (loss) for the financial year</i>	
BB. Obeskattade reserver	8 843
Untaxed reserves	
CC. Efterställda skulder	3 149
Subordinated liabilities	
DD. Försäkringstekniska avsättningar	
Technical provisions (gross amount)	
1 Ej intjänade premier och kvardröjande risker	413
<i>Unexpired risks</i>	
2 Livförsäkringsavsättning	1 063 688
<i>Life assurance provision</i>	
3 Oreglerade skador	47 709
<i>Claims outstanding</i>	
4 Återbäring och rabatter	532
<i>Provision for bonuses and rebates</i>	
5 Utjämningsavsättning	0
<i>Equalisation provision</i>	
6 Övriga försäkringstekniska avsättningar	54
<i>Other technical provisions</i>	
EE. Försäkringstekniska avsättningar för livförsäkringar för vilka försäkringstagaren bär risk	
Techn provisions for the benefit of life-assurance policyholders who bear the investment risk	
1 Villkorad återbäring	29 093
<i>Provisions for conditional bonuses</i>	
2 Fondförsäkringsåtaganden	339 173
<i>Liabilities for unit-linked life insurance commitment</i>	
FF. Avsättningar för andra risker och kostnader	5 337
Provisions for other risks and charges	
GG. Depåer från återförsäkrare	3 934
Deposits received from reinsurers	
HH. Skulder	154 514
Creditors	
II. Upplupna kostnader och förutbetalda intäkter	4 177
Accrued expenses and deferred income	
Summa eget kapital, avsättningar och skulder	2 032 741
Total	

2:1. Resultatanalys 2008. Svenska riksbolag för livförsäkring. Belopp i mkr.

2:1. Performance analysis 2008. Swedish nation-wide companies. Life insurance. Amounts in mSEK.

1	2	3	4
Bolag <i>Companies</i>	Totalt <i>Grand total</i> (kol 3+4+5)	Direkt försäkring av svenska risker <i>Direct business of Swedish risks</i>	Direkt försäkring av utländska risker <i>Direct business of foreign risks</i>
Summa			
1 Premieinkomst f.e.r <i>Net premiums written</i>	91 008	88 723	486
2 Kapitalavkastning, intäkter <i>Investment income</i>	134 807	134 595	15
3 Orealiserade vinster på kapitalplaceringar <i>Unrealized gains on investments</i>	49 161	49 150	2
4 Övriga tekniska intäkter f.e.r <i>Other technical income, net of reinsurance</i>	6 929	5 659	0
5 Försäkringsersättningar f.e.r <i>Claims incurred, net of reinsurance</i>	-57 393	-57 027	-314
6 Förändring i andra försäkringstekniska avsättningar f.e.r. <i>Change in other technical provisions, net of reinsurance</i>	-152 460	-150 811	-124
7 Återbäring och rabatter f.e.r <i>Bonuses and rebates, net of reinsurance</i>	-1 101	-369	0
8 Driftskostnader <i>Net operating expenses</i>	-11 153	-11 180	-177
9 Kapitalavkastning, kostnader <i>Investment charges</i>	-62 003	-61 158	0
10 Orealiserade förluster på placeringstillgångar <i>Unrealized losses on investments</i>	-309 409	-309 209	-16
11 Övriga tekniska kostnader f.e.r. <i>Other technical charges, net of reinsurance</i>	-128	-127	0
12 Kapitalavkastning överförd till finansrörelsen <i>Allocated investment return transferred to non-technical account</i>	-1 609	-1 611	3
13 Försäkringsrörelsens tekniska resultat <i>Subtotal for life assurance business</i>	-313 351	-313 367	-46
Relativa tal			
1 Premieinkomst f.e.r <i>Net premiums written</i>	100	100	100
2 Kapitalavkastning, intäkter <i>Investment income</i>	148	152	3
3 Orealiserade vinster på kapitalplaceringar <i>Unrealized gains on investments</i>	54	55	0
4 Övriga tekniska intäkter f.e.r <i>Other technical income, net of reinsurance</i>	8	6	0
5 Försäkringsersättningar f.e.r <i>Claims incurred, net of reinsurance</i>	-63	-64	-65
6 Förändring i andra försäkringstekniska avsättningar f.e.r. <i>Change in other technical provisions, net of reinsurance</i>	-168	-170	-26
7 Återbäring och rabatter f.e.r <i>Bonuses and rebates, net of reinsurance</i>	-1	0	0
8 Driftskostnader <i>Net operating expenses</i>	-12	-13	-36
9 Kapitalavkastning, kostnader <i>Investment charges</i>	-68	-69	0
10 Orealiserade förluster på placeringstillgångar <i>Unrealized losses on investments</i>	-340	-349	-3
11 Övriga tekniska kostnader f.e.r. <i>Other technical charges, net of reinsurance</i>	0	0	0
12 Kapitalavkastning överförd till finansrörelsen <i>Allocated investment return transferred to non-technical account</i>	-2	-2	1
13 Försäkringsrörelsens tekniska resultat <i>Subtotal for life assurance business</i>	-344	-353	-9

2:1. (forts)

1	5	6
Bolag <i>Companies</i>	Mottagen återförsäkring <i>Reinsurance received</i>	
	Totalt <i>Total</i>	Härav från utländska bolag <i>From foreign insurers</i>
Summa		
1 Premieinkomst f.e.r <i>Net premiums written</i>	1 800	1 859
2 Kapitalavkastning, intäkter <i>Investment income</i>	197	16
3 Orealiserade vinster på kapitalplaceringar <i>Unrealized gains on investments</i>	8	0
4 Övriga tekniska intäkter f.e.r <i>Other technical income, net of reinsurance</i>	1 271	84
5 Försäkringsersättningar f.e.r <i>Claims incurred, net of reinsurance</i>	-52	-181
6 Förändring i andra försäkringstekniska avsättningar f.e.r. <i>Change in other technical provisions, net of reinsurance</i>	-1 620	-1 570
7 Återbäring och rabatter f.e.r <i>Bonuses and rebates, net of reinsurance</i>	-732	-246
8 Driftskostnader <i>Net operating expenses</i>	205	80
9 Kapitalavkastning, kostnader <i>Investment charges</i>	-845	-9
10 Orealiserade förluster på placeringstillgångar <i>Unrealized losses on investments</i>	-184	0
11 Övriga tekniska kostnader f.e.r. <i>Other technical charges, net of reinsurance</i>	-1	0
12 Kapitalavkastning överförd till finansrörelsen <i>Allocated investment return transferred to non-technical account</i>	0	0
13 Försäkringsrörelsens tekniska resultat <i>Subtotal for life assurance business</i>	63	33
Relativa tal		
1 Premieinkomst f.e.r <i>Net premiums written</i>	100	100
2 Kapitalavkastning, intäkter <i>Investment income</i>	11	1
3 Orealiserade vinster på kapitalplaceringar <i>Unrealized gains on investments</i>	0	0
4 Övriga tekniska intäkter f.e.r <i>Other technical income, net of reinsurance</i>	71	5
5 Försäkringsersättningar f.e.r <i>Claims incurred, net of reinsurance</i>	-3	-10
6 Förändring i andra försäkringstekniska avsättningar f.e.r. <i>Change in other technical provisions, net of reinsurance</i>	-90	-84
7 Återbäring och rabatter f.e.r <i>Bonuses and rebates, net of reinsurance</i>	-41	-13
8 Driftskostnader <i>Net operating expenses</i>	11	4
9 Kapitalavkastning, kostnader <i>Investment charges</i>	-47	0
10 Orealiserade förluster på placeringstillgångar <i>Unrealized losses on investments</i>	-10	0
11 Övriga tekniska kostnader f.e.r. <i>Other technical charges, net of reinsurance</i>	0	0
12 Kapitalavkastning överförd till finansrörelsen <i>Allocated investment return transferred to non-technical account</i>	0	0
13 Försäkringsrörelsens tekniska resultat <i>Subtotal for life assurance business</i>	4	2

2:2. Resultatanalys 2008. Svenska riksbolag för livförsäkring. Belopp i mkr.

2:2. Performance analysis 2008. Swedish nation-wide companies. Life insurance. Amounts in mSEK.

1	2	3	4	5	6
Bolag <i>Companies</i>	Uppdelning av depositions andelar <i>Deposit share distribution</i>	Tjänstepensionsförsäkring <i>Occupational pensions insurance</i>			
		Förmåns- bestämd försäkring <i>Defined benefit insurance</i>	Avgiftsbestämd traditionell försäkring <i>Defined contribution traditional assurance</i>	Fond- försäkring <i>Unit linked insurance</i>	Sjukförsäkring och premie- befrielse <i>Insurance for accidents and sickness incl. waiver of prem.</i>
Summa					
1 Premieinkomst f.e.r <i>Net premiums written</i>	-10 668	17 160	35 882	9 723	5 404
2 Kapitalavkastning, intäkter <i>Investment income</i>	0	41 342	54 270	2 188	3 697
3 Orealiserade vinster på kapitalplaceringar <i>Unrealized gains on investments</i>	26 835	16 819	26 060	-21 675	1 303
4 Övriga tekniska intäkter f.e.r <i>Other technical income, net of reinsurance</i>	-21 323	135	641	16 588	20
5 Försäkringsersättningar f.e.r <i>Claims incurred, net of reinsurance</i>	4 414	-14 082	-15 548	-1 784	-2 032
6 Förändring i andra försäkringstekniska avsättningar f.e.r. <i>Change in other technical provisions, net of reinsurance</i>	3 162	-70 939	-98 346	37 006	267
-varav ingående livförsäkringsavsättningar <i>-whereof opening life insurance allocations</i>	0	296 001	313 549	121 770	1 238
-varav utgående livförsäkringsavsättningar <i>-whereof closing life insurance allocation</i>	3 162	-375 409	-422 462	-85 228	-971
-varav beståndsöverlåtelse och valutakurs förändringar <i>-whereof portfolio transfers and exchange rate fluctuation</i>	0	8 469	10 566	463	0
7 Återbäring och rabatter f.e.r <i>Bonuses and rebates, net of reinsurance</i>	0	0	-107	0	-100
8 Driftskostnader <i>Net operating expenses</i>	0	-963	-1 661	-2 205	-476
9 Kapitalavkastning, kostnader <i>Investment charges</i>	742	-11 082	-25 637	-27	-1 269
10 Orealiserade förluster på placeringstillgångar <i>Unrealized losses on investments</i>	0	-79 280	-94 299	-40 878	-7 089
11 Övriga tekniska kostnader f.e.r. <i>Other technical charges, net of reinsurance</i>	0	-2	-32	-18	0
12 Kapitalavkastning överförd till finansrörelsen <i>Allocated investment return transferred to non-technical acc.</i>	-106	-2	-35	-541	0
13 Försäkringsrörelsens tekniska resultat <i>Subtotal for life assurance business</i>	3 056	-100 892	-118 812	-1 623	-276

2:2. (forts.)

1	2	3	4	5	6
Bolag <i>Companies</i>	Uppdelning av depositions andelar <i>Deposit share distribution</i>	Tjänstepensionsförsäkring <i>Occupational pensions insurance</i>			
		Förmåns- bestämd försäkring <i>Defined benefit insurance</i>	Avgiftsbestämd traditionell försäkring <i>Defined contribution traditional assurance</i>	Fond- försäkring <i>Unit linked insurance</i>	Sjukförsäkring och premie- befrielse <i>Insurance for accidents and sickness incl. waiver of prem.</i>
Relativa tal					
1 Premieinkomst f.e.r <i>Net premiums written</i>	100	100	100	100	100
2 Kapitalavkastning, intäkter <i>Investment income</i>	0	241	151	23	68
3 Orealiserade vinster på kapitalplaceringar <i>Unrealized gains on investments</i>	-252	98	73	-223	24
4 Övriga tekniska intäkter f.e.r <i>Other technical income, net of reinsurance</i>	200	1	2	171	0
5 Försäkringsersättningar f.e.r <i>Claims incurred, net of reinsurance</i>	-41	-82	-43	-18	-38
6 Förändring i andra försäkringstekniska avsättningar f.e.r. <i>Change in other technical provisions, net of reinsurance</i>	-30	-413	-274	381	5
7 Återbäring och rabatter f.e.r <i>Bonuses and rebates, net of reinsurance</i>	0	0	0	0	-2
8 Driftkostnader <i>Net operating expenses</i>	0	-6	-5	-23	-9
9 Kapitalavkastning, kostnader <i>Investment charges</i>	-7	-65	-71	0	-23
10 Orealiserade förluster på placeringstillgångar <i>Unrealized losses on investments</i>	0	-462	-263	-420	-131
11 Övriga tekniska kostnader f.e.r. <i>Other technical charges, net of reinsurance</i>	0	0	0	0	0
12 Kapitalavkastning överförd till finansrörelsen <i>Allocated investment return transferred to non technical account</i>	1	0	0	-6	0
13 Försäkringsrörelsens tekniska resultat <i>Subtotal for life assurance business</i>	-29	-588	-331	-17	-5

2:2. (forts.)

1	7	8	9	10	11
Bolag Companies	Övrig livförsäkring Other life insurance			Skadeförsäkring Non-life insurance	
	Individuell traditionell livförsäkring Individual Insurance	Fond- försäkring Unit linked insurance	Ouppsägbar- sjuk- och olycksfall, premiebefr. Perm health and acc.incl. waiver of.prem.	Gruppliv- och tjänstegrupp- livförsäkring Group and occupational life insurance	Sjuk- och olycksfallsförsäkring m m Insurance for accidents and sickness
Summa					
1 Premieinkomst f.e.r <i>Net premiums written</i>	20 848	3 645	889	5 083	757
2 Kapitalavkastning, intäkter <i>Investment income</i>	29 235	600	1 127	1 487	649
3 Orealiserade vinster på kapitalplaceringar <i>Unrealized gains on investments</i>	12 088	-13 336	316	646	94
4 Övriga tekniska intäkter f.e.r <i>Other technical income, net of reinsurance</i>	-1 717	11 250	17	49	0
5 Försäkringsersättningar f.e.r <i>Claims incurred, net of reinsurance</i>	-20 382	-2 801	-599	-3 414	-799
6 Förändring i andra försäkringstekniska avsättningar f.e.r. <i>Change in other technical provisions, net of reinsurance</i>	-45 753	23 873	31	5	-118
-varav ingående livförsäkringsavsättningar <i>-whereof opening life insurance allocations</i>	236 770	85 613	578	5 452	113
-varav utgående livförsäkringsavsättningar <i>-whereof closing life insurance allocation</i>	-276 102	-61 597	-547	-5 425	-231
-varav beståndsöverlåtelse och valutakurs förändringar <i>-whereof portfolio transfers and exchange rate fluctuation</i>	-6 421	-143	0	-21	0
7 Återbäring och rabatter f.e.r <i>Bonuses and rebates, net of reinsurance</i>	105	0	0	-268	0
8 Driftskostnader <i>Net operating expenses</i>	-3 046	-1 963	-294	-467	-106
9 Kapitalavkastning, kostnader <i>Investment charges</i>	-22 244	-6	-767	-699	-168
10 Orealiserade förluster på placeringstillgångar <i>Unrealized losses on investments</i>	-62 351	-19 505	-2 166	-2 049	-1 591
11 Övriga tekniska kostnader f.e.r. <i>Other technical charges, net of reinsurance</i>	-34	-20	-1	-5	-15
12 Kapitalavkastning överförd till finansrörelsen <i>Allocated investment return transferred to non-technical acc.</i>	-4	-933	0	0	9
13 Försäkringsrörelsens tekniska resultat <i>Subtotal for life assurance business</i>	-93 255	804	-1 448	368	-1 288

2:2. (forts.)

1	7	8	9	10	11
Bolag Companies	Övrig livförsäkring Other life insurance			Skadeförsäkring Non-life insurance	
	Individuell traditionell livförsäkring Individual Insurance	Fond- försäkring Unit linked insurance	Ouppsägbar- sjuk- och olycksfall, premiebefr. Perm health and acc.incl. waiver of.prem.	Gruppliv- och tjänstegruppliv försäkring Group and occupational life insurance	Sjuk- och olycksfalls- försäkring m m Insurance for accidents and sickness
Relativa tal					
1 Premieinkomst f.e.r <i>Net premiums written</i>	100	100	100	100	100
2 Kapitalavkastning, intäkter <i>Investment income</i>	140	16	127	29	86
3 Orealiserade vinster på kapitalplaceringar <i>Unrealized gains on investments</i>	58	-366	36	13	12
4 Övriga tekniska intäkter f.e.r <i>Other technical income, net of reinsurance</i>	-8	309	2	1	0
5 Försäkringsersättningar f.e.r <i>Claims incurred, net of reinsurance</i>	-98	-77	-67	-67	-106
6 Förändring i andra försäkringstekniska avsättningar f.e.r. <i>Change in other technical provisions, net of reinsurance</i>	-219	655	3	0	-16
7 Återbäring och rabatter f.e.r <i>Bonuses and rebates, net of reinsurance</i>	1	0	0	-5	0
8 Driftskostnader <i>Net operating expenses</i>	-15	-54	-33	-9	-14
9 Kapitalavkastning, kostnader <i>Investment charges</i>	-107	0	-86	-14	-22
10 Orealiserade förluster på placeringstillgångar <i>Unrealized losses on investments</i>	-299	-535	-244	-40	-210
11 Övriga tekniska kostnader f.e.r. <i>Other technical charges, net of reinsurance</i>	0	-1	0	0	-2
12 Kapitalavkastning överförd till finansrörelsen <i>Allocated investment return transferred to non-technical acc.</i>	0	-26	0	0	1
13 Försäkringsrörelsens tekniska resultat <i>Subtotal for life assurance business</i>	-447	22	-163	7	-170

3. Svenska riksbolag för skadeförsäkring. Resultatredovisning 2008. Balansräkning 2008-12-31. Belopp i mkr.

3. Swedish nation-wide companies. Non-life insurance. Profit and loss account 2008. Balance sheet December 31, 2008. Amounts in mSEK.

	Summa - Total
Resultatredovisning	
Profit and loss account	
Försäkringsrörelsen	
Insurance operations	
1 Premieintäkt f.e.r <i>Earned premiums, net of reinsurance</i>	76 495
2 Kapitalavkastning överförd från (från rad 15) <i>Allocated investment return transferred from the non-technical account</i>	10 625
3 Övriga tekniska intäkter f.e.r <i>Other technical income, net of reinsurance</i>	572
4 Försäkringsersättningar f.e.r <i>Claims incurred, net of reinsurance</i>	-49 871
5 Förändring i övriga försäkringstekniska avsättningar f.e.r <i>Change in other technical provisions, net of reinsurance</i>	-4
6 Återbäring och rabatter f.e.r <i>Bonuses and rebates, net of reinsurance</i>	-109
7 Driftkostnader <i>Net operating expenses</i>	-13 217
8 Övriga tekniska kostnader f.e.r <i>Other technical charges, net of reinsurance</i>	-253
9 Förändring i utjämningsavsättning <i>Change in equalization provision</i>	-47
10 Skadeförsäkringsrörelsens tekniska resultat <i>Subtotal</i>	24 193
Icke-teknisk redovisning	
Non-Technical account	
11 Kapitalavkastning, intäkter <i>Investment income</i>	37 697
12 Orealiserade vinster <i>Unrealized gains on investments</i>	7 169
13 Kapitalavkastning, kostnader <i>Investment charges</i>	-16 562
14 Orealiserade förluster <i>Unrealized losses on investments</i>	-43 004
15 Kapitalavkastning överförd till skadeförsäkringsrörelsen <i>Allocated investment return transferred from the non-life insurance technical account</i>	-10 609
16 Övriga intäkter <i>Other income</i>	645
17 Övriga kostnader <i>Other charges</i>	-838
18 Resultat före bokslutsdispositioner och skatt <i>Result before appropriations and tax</i>	-1 310
19 Bokslutsdispositioner <i>Appropriations</i>	-5 410
20 Resultat före skatt <i>Result before taxes</i>	-6 719
21 Skatt på årets resultat <i>Tax on profit for the financial year</i>	-1 690
22 Övriga skatter <i>Other taxes</i>	4 026
23 Årets resultat <i>Profit (loss) for the financial year</i>	-4 383

3. (forts.)

	Summa - Total
Balansräkning	
Balance sheet	
Tillgångar	
Assets	
A. Tecknat ej inbetalt kapital	0
Subscribed capital unpaid	
B. Immateriella tillgångar	
Intangible assets	
1 Goodwill	3 508
Goodwill	
2 Andra immateriella tillgångar	514
Other intangible assets	
C. Placeringstillgångar	377 207
Investments	
E. Återförsäkrarens andel av försäkringstekniska avsättningar	
Reinsure's share of technical provisions	
1 Avsättning för ej intjänade premier och kvardröjande risker	3 434
Provision for unearned premiums and unexpired risks	
2 Avsättning för oreglerade skador	22 906
Claims outstanding	
3 Avsättning för återbäring och rabatter	6
Provision for bonuses and rebates	
4 Övriga försäkringstekniska avsättningar	1 442
Other technical provisions	
F. Fordringar	
Debtors	
1 Fordringar avseende direkt försäkring	19 172
Debtors arising out of direct insurance op	
2 Fordringar avseende återförsäkring	3 080
Debtors arising out of reinsurance op	
3 Övriga fordringar	19 730
Other debtors	
G. Andra tillgångar	
Other assets	
1 Materiella tillgångar och varulager	379
Tangible assets and stocks	
2 Kassa och bank	20 552
Cash at bank and in hand	
3 Egna aktier	0
Own shares	
4 Övriga tillgångar	1 485
Other assets	
H. Förutbetalda kostnader och upplupna intäkter	
Prepayments and accrued income	
1 Upplupna ränte- och hyresintäkter	4 358
Accrued interests and rent	
2 Förutbetalda anskaffningskostnader	2 132
Deferred acquisition costs	
3 Övriga förutbetalda kostnader och upplupna intäkter	888
Other prepayments and accrued income	
Summa tillgångar	480 793
Total	
Skulder	
Liabilities	
AA. Eget kapital	
Capital and reserves	
1 Garantikapital eller aktiekapital	7 307
Subscribed capital or equivalent funds	
2 Överkursfond	2 295
Share premium account	
3 Uppskrivningsfond	0
Revaluation reserve	
4 Reservfond	574
Reserve fund	

3.(forts.)

	Summa - Total
Balansräkning (forts.)	
Balance sheet	
5 Fond för verkligt värde <i>Actual value fund</i>	-2 660
6 Övriga fonder <i>Other reserves</i>	893
7 Balanserad vinst eller förlust <i>Profit or loss brought forward</i>	33 100
8 Årets resultat <i>Profit (loss) for the financial year</i>	-4 383
BB. Obeskattade reserver	
Untaxed reserves	
1 Säkerhetsreserv <i>Safety reserve</i>	83 472
2 Periodiseringsfond <i>Tax allocation fund</i>	121
3 Utjämningsfond <i>Fluctuation reserve</i>	119
4 Övriga obeskattade reserver <i>Other untaxed reserves</i>	110
CC. Efterställda skulder	
Subordinated liabilities	
1 Eviga förlagslån <i>Perpetual subordinated loans</i>	1 620
2 Tidsbundna förlagslån <i>Other subordinated loans</i>	3 137
3 Övriga efterställda skulder <i>Other subordinated liabilities</i>	21
EE. Försäkringstekniska avsättningar	
Technical provisions (gross amounts)	
1 Avsättning för ej intjänade premier och kvardröjande risker <i>Provision for unearned premiums and unexpired risks</i>	32 770
2 Avsättning för oreglerade skador <i>Claims outstanding</i>	284 126
3 Avsättning för återbäring och rabatter <i>Provision for bonuses and rebates</i>	186
4 Utjämningsavsättning <i>Equalization provision</i>	461
5 Övriga försäkringstekniska avsättningar <i>Other technical provisions</i>	1 557
GG. Avsättningar för andra risker och kostnader	3 483
Provisions for other risks and charges	
HH. Depåer från återförsäkrare	2 176
Deposit received from reinsurers	
II. Skulder	27 077
Creditors	
JJ. Upplupna kostnader och förutbetalda intäkter	3 231
Accruals and deferred income	
Summa eget kapital, avsättningar och skulder	480 793
Total liabilities	
Premieinkomst (f.e.r.)	2 295
Net premiums written	
däruv inbetalda eller tillgodoförda premier <i>Premiums paid or credited</i>	87 282
däruv portföljpremier <i>Portfolio withdrawals</i>	-77
däruv premier för avgiven återförsäkring <i>Outward reinsurance premiums</i>	-10 021

4:1. Resultatanalys 2008. Svenska riksbolag för skadeförsäkring. Belopp i mkr.

4:1. Performance analysis 2008. Swedish nation-wide companies. Non-life insurance.
Amounts in mSEK.

1	2	3	4
Bolag <i>Companies</i>	Totalt <i>Grand total</i> (kol 3+4+5)	Direkt försäkring av svenska risker <i>Direct business of Swedish risks</i>	Direkt försäkring av utländska risker <i>Direct business of foreign risks</i>
Summa			
1 Premieintäkt f.e.r <i>Earned premiums, net of reinsurance</i>	76 495	48 628	19 091
2 Kapitalavkastning överförd från finansrörelsen <i>Allocated investment return transferred from the non-tech. acc.</i>	10 625	9 140	1 113
3 Övriga tekniska intäkter f.e.r <i>Other technical income, net of reinsurance</i>	572	364	77
4 Försäkringsersättningar f.e.r <i>Claims incurred, net of reinsurance</i>	-49 871	-30 495	-14 220
5 Förändring i övriga försäkringstekniska avsättningar f.e.r. <i>Change in other technical provisions, net of reinsurance</i>	-4	-1	-2
6 Återbäring och rabatter f.e.r <i>Bonuses and rebates, net of reinsurance</i>	-109	-92	-6
7 Driftkostnader <i>Net operating expenses</i>	-13 217	-7 301	-3 785
8 Övriga tekniska kostnader f.e.r <i>Other technical charges, net of reinsurance</i>	-253	-240	-13
9 Förändring i utjämningsavsättning <i>Change in equalization provision</i>	-47	-50	3
10 Skadeförsäkringsrörelsens tekniska resultat <i>Subtotal</i>	24 193	19 952	2 259
Relativa tal			
1 Premieintäkt f.e.r <i>Earned premiums, net of reinsurance</i>	100	100	100
2 Kapitalavkastning överförd från finansrörelsen <i>Allocated investment return transferred from the non-tech. acc.</i>	14	19	6
3 Övriga tekniska intäkter f.e.r <i>Other technical income, net of reinsurance</i>	1	1	0
4 Försäkringsersättningar f.e.r <i>Claims incurred, net of reinsurance</i>	-65	-63	-74
5 Förändring i övriga försäkringstekniska avsättningar f.e.r. <i>Change in other technical provisions, net of reinsurance</i>	0	0	0
6 Återbäring och rabatter f.e.r <i>Bonuses and rebates, net of reinsurance</i>	0	0	0
7 Driftkostnader <i>Net operating expenses</i>	-17	-15	-20
8 Övriga tekniska kostnader f.e.r <i>Other technical charges, net of reinsurance</i>	0	0	0
9 Förändring i utjämningsavsättning <i>Change in equalization provision</i>	0	0	0
10 Skadeförsäkringsrörelsens tekniska resultat <i>Subtotal</i>	32	41	12

4:1. (forts.)

1	5	6
Bolag <i>Companies</i>	Mottagen återförsäkring <i>Reinsurance received</i>	
	Totalt <i>Total</i>	Härav från utländska bolag <i>From foreign insurers</i>
Summa		
1 Premieintäkt f.e.r <i>Earned premiums, net of reinsurance</i>	8 776	6 494
2 Kapitalavkastning överförd från finansrörelsen <i>Allocated investment return transferred from the non-tech. acc.</i>	372	186
3 Övriga tekniska intäkter f.e.r <i>Other technical income, net of reinsurance</i>	131	5
4 Försäkringsersättningar f.e.r <i>Claims incurred, net of reinsurance</i>	-5 157	-3 614
5 Förändring i övriga försäkringstekniska avsättningar f.e.r. <i>Change in other technical provisions, net of reinsurance</i>	0	0
6 Återbäring och rabatter f.e.r <i>Bonuses and rebates, net of reinsurance</i>	-11	-7
7 Driftskostnader <i>Net operating expenses</i>	-2 130	-1 563
8 Övriga tekniska kostnader f.e.r <i>Other technical charges, net of reinsurance</i>	0	0
9 Förändring i utjämningsavsättning <i>Change in equalization provision</i>	0	0
10 Skadeförsäkringsrörelsens tekniska resultat <i>Subtotal</i>	1 982	1 501
Relativa tal		
1 Premieintäkt f.e.r <i>Earned premiums, net of reinsurance</i>	100	100
2 Kapitalavkastning överförd från finansrörelsen <i>Allocated investment return transferred from the non-tech. acc.</i>	4	3
3 Övriga tekniska intäkter f.e.r <i>Other technical income, net of reinsurance</i>	1	0
4 Försäkringsersättningar f.e.r <i>Claims incurred, net of reinsurance</i>	-59	-56
5 Förändring i övriga försäkringstekniska avsättningar f.e.r. <i>Change in other technical provisions, net of reinsurance</i>	0	0
6 Återbäring och rabatter f.e.r <i>Bonuses and rebates, net of reinsurance</i>	0	0
7 Driftskostnader <i>Net operating expenses</i>	-24	-24
8 Övriga tekniska kostnader f.e.r <i>Other technical charges, net of reinsurance</i>	0	0
9 Förändring i utjämningsavsättning <i>Change in equalization provision</i>	0	0
10 Skadeförsäkringsrörelsens tekniska resultat <i>Subtotal</i>	23	23

4:2. Resultatanalys 2008. Svenska riksbolag för skadeförsäkring. Belopp i mkr.

4:2. Performance analysis 2008. Swedish nation-wide companies. Non-life insurance.
Amounts in mSEK.

1	2	3	4	5
Bolag <i>Companies</i>	Direkt försäkring av svenska risker <i>Direct insurance of Swedish risks</i>			
	Sjuk- och olycksfallsför- säkning <i>Health and accident insurance</i>	Trygghetsförsäkring vid arbetsskada <i>Employers no-fault insurance</i>	Hem- och villaförsäkring <i>Householder's and homeowner's insurance</i>	Företags och fastighets- försäkring <i>Business and houseowner's insurance</i>
Summa				
1 Premieintäkt f.e.r <i>Earned premiums, net of reinsurance</i>	16 301	645	6 959	6 139
2 Kapitalavkastning överförd från finansrörelsen <i>Allocated investment return transferred from the non-tech. acc.</i>	5 615	743	244	468
3 Övriga tekniska intäkter f.e.r <i>Other technical income, net of reinsurance</i>	32	0	112	24
4 Försäkringsersättningar f.e.r <i>Claims incurred, net of reinsurance</i>	-7 682	-23	-4 688	-4 345
5 Förändring i övr. försäkringstek. avsättningar f.e.r. <i>Change in other tech. provisions, net of reinsurance</i>	-1	0	0	-1
6 Återbäring och rabatter f.e.r <i>Bonuses and rebates, net of reinsurance</i>	-24	0	0	-50
7 Driftskostnader <i>Net operating expenses</i>	-1 099	-151	-1 618	-1 219
8 Övriga tekniska kostnader f.e.r <i>Other technical charges, net of reinsurance</i>	-55	-43	0	-24
9 Förändring i utjämningsavsättning <i>Change in equalization provision</i>	0	0	0	-4
10 Skadeförsäkringsrörelsens tekniska resultat <i>Subtotal</i>	13 088	1 171	1 009	988
Relativa tal				
1 Premieintäkt f.e.r <i>Earned premiums, net of reinsurance</i>	100	100	100	100
2 Kapitalavkastning överförd från finansrörelsen <i>Allocated investment return transferred from the non-tech. acc.</i>	34	115	4	8
3 Övriga tekniska intäkter f.e.r <i>Other technical income, net of reinsurance</i>	0	0	2	0
4 Försäkringsersättningar f.e.r <i>Claims incurred, net of reinsurance</i>	-47	-4	-67	-71
5 Förändring i övr. försäkringstek. avsättningar f.e.r. <i>Change in other tech. provisions, net of reinsurance</i>	0	0	0	0
6 Återbäring och rabatter f.e.r <i>Bonuses and rebates, net of reinsurance</i>	0	0	0	-1
7 Driftskostnader <i>Net operating expenses</i>	-7	-23	-23	-20
8 Övriga tekniska kostnader f.e.r <i>Other technical charges, net of reinsurance</i>	0	-7	0	0
9 Förändring i utjämningsavsättning <i>Change in equalization provision</i>	0	0	0	0
10 Skadeförsäkringsrörelsens tekniska resultat <i>Subtotal</i>	80	182	14	16

4:2. (forts.)

1	6	7	8
Bolag <i>Companies</i>	Direkt försäkring av svenska risker <i>Direct insurance of Swedish risks</i>		
	Motorfordons- försäkring <i>Motor vehicle insurance</i>	Trafikförsäkring <i>Motor third party insurance</i>	Fartygs- försäkring <i>Marine insurance</i>
Summa			
1 Premieintäkt f.e.r <i>Earned premiums, net of reinsurance</i>	9 048	6 291	125
3 Kapitalavkastning överförd från finansrörelsen <i>Allocated investment return transferred from the non-tech. acc.</i>	209	1 754	5
3 Övriga tekniska intäkter f.e.r <i>Other technical income, net of reinsurance</i>	22	21	0
4 Försäkringsersättningar f.e.r <i>Claims incurred, net of reinsurance</i>	-6 493	-5 125	-95
5 Förändring i övr. försäkringstek. avsättningar f.e.r. <i>Change in other tech. provisions, net of reinsurance</i>	0	0	0
6 Återbäring och rabatter f.e.r <i>Bonuses and rebates, net of reinsurance</i>	-7	-4	0
7 Driftskostnader <i>Net operating expenses</i>	-1 254	-1 252	-36
8 Övriga tekniska kostnader f.e.r <i>Other technical charges, net of reinsurance</i>	-2	0	0
9 Förändring i utjämningsavsättning <i>Change in equalization provision</i>	0	0	0
10 Skadeförsäkringsrörelsens tekniska resultat <i>Subtotal</i>	1 525	1 686	-1
Relativa tal			
1 Premieintäkt f.e.r <i>Earned premiums, net of reinsurance</i>	100	100	100
2 Kapitalavkastning överförd från finansrörelsen <i>Allocated investment return transferred from the non-tech. acc.</i>	2	28	4
3 Övriga tekniska intäkter f.e.r <i>Other technical income, net of reinsurance</i>	0	0	0
4 Försäkringsersättningar f.e.r <i>Claims incurred, net of reinsurance</i>	-72	-81	-76
5 Förändring i övr. försäkringstek. avsättningar f.e.r. <i>Change in other tech. provisions, net of reinsurance</i>	0	0	0
6 Återbäring och rabatter f.e.r <i>Bonuses and rebates, net of reinsurance</i>	0	0	0
7 Driftskostnader <i>Net operating expenses</i>	-14	-20	-29
8 Övriga tekniska kostnader f.e.r <i>Other technical charges, net of reinsurance</i>	0	0	0
9 Förändring i utjämningsavsättning <i>Change in equalization provision</i>	0	0	0
10 Skadeförsäkringsrörelsens tekniska resultat <i>Subtotal</i>	17	27	-1

4:2. (forts.)

1	9	10	11	12
Bolag <i>Companies</i>	Direkt försäkring av svenska risker Direct insurance of Swedish risks			
	Luftfarts- försäkring <i>Aviation insurance</i>	Transport- försäkring <i>Transport insurance</i>	Kredit- och borgens- försäkring <i>Credit insurance</i>	Avgångs bidragsför- säkring <i>Discharge insurance</i>
Summa				
1 Premieintäkt f.e.r <i>Earned premiums, net of reinsurance</i>	0	508	445	221
2 Kapitalavkastning överförd från finansrörelsen <i>Allocated investment return transferred from the non-tech. acc.</i>	0	15	39	2
3 Övriga tekniska intäkter f.e.r <i>Other technical income, net of reinsurance</i>	0	0	25	0
4 Försäkringsersättningar f.e.r <i>Claims incurred, net of reinsurance</i>	2	-346	-107	-173
5 Förändring i övr. försäkringstek. avsättningar f.e.r. <i>Change in other tech. provisions, net of reinsurance</i>	0	0	0	0
6 Återbäring och rabatter f.e.r <i>Bonuses and rebates, net of reinsurance</i>	0	0	0	-8
7 Driftskostnader <i>Net operating expenses</i>	-2	-109	-77	-43
8 Övriga tekniska kostnader f.e.r <i>Other technical charges, net of reinsurance</i>	0	0	-30	0
9 Förändring i utjämningsavsättning <i>Change in equalization provision</i>	0	0	-45	0
10 Skadeförsäkringsrörelsens tekniska resultat <i>Subtotal</i>	0	68	251	-1
Relativa tal				
1 Premieintäkt f.e.r <i>Earned premiums, net of reinsurance</i>	-	100	100	100
2 Kapitalavkastning överförd från finansrörelsen <i>Allocated investment return transferred from the non-tech. acc.</i>	-	3	9	1
3 Övriga tekniska intäkter f.e.r <i>Other technical income, net of reinsurance</i>	-	0	6	0
4 Försäkringsersättningar f.e.r <i>Claims incurred, net of reinsurance</i>	-	-68	-24	-78
5 Förändring i övr. försäkringstek. avsättningar f.e.r. <i>Change in other tech. provisions, net of reinsurance</i>	-	0	0	0
6 Återbäring och rabatter f.e.r <i>Bonuses and rebates, net of reinsurance</i>	-	0	0	-4
7 Driftskostnader <i>Net operating expenses</i>	-	-21	-17	-19
8 Övriga tekniska kostnader f.e.r <i>Other technical charges, net of reinsurance</i>	-	0	-7	0
9 Förändring i utjämningsavsättning <i>Change in equalization provision</i>	-	0	-10	0
10 Skadeförsäkringsrörelsens tekniska resultat <i>Subtotal</i>	-	13	56	0

4:2. (forts.)

1	13	14	15
Bolag Companies	Direkt försäkring av svenska risker Direct insurance of Swedish risks		
	Husdjurs- försäkring Animal insurance	Övrig försäkring Other classes	Summa (kol 2 till 14) Total
Summa			
1 Premieintäkt f.e.r <i>Earned premiums, net of reinsurance</i>	1 904	41	48 627
2 Kapitalavkastning överförd från finansrörelsen <i>Allocated investment return transferred from the non-tech. acc.</i>	40	5	9 139
3 Övriga tekniska intäkter f.e.r <i>Other technical income, net of reinsurance</i>	1	126	363
4 Försäkringsersättningar f.e.r <i>Claims incurred, net of reinsurance</i>	-1 374	-47	-30 496
5 Förändring i övr. försäkringstek. avsättningar f.e.r. <i>Change in other tech. provisions, net of reinsurance</i>	0	0	-2
6 Återbäring och rabatter f.e.r <i>Bonuses and rebates, net of reinsurance</i>	0	0	-93
7 Driftskostnader <i>Net operating expenses</i>	-434	-9	-7 303
8 Övriga tekniska kostnader f.e.r <i>Other technical charges, net of reinsurance</i>	0	-87	-241
9 Förändring i utjämningsavsättning <i>Change in equalization provision</i>	0	0	-49
10 Skadeförsäkringsrörelsens tekniska resultat <i>Subtotal</i>	137	30	19 951
Relativa tal			
1 Premieintäkt f.e.r <i>Earned premiums, net of reinsurance</i>	100	100	100
2 Kapitalavkastning överförd från finansrörelsen <i>Allocated investment return transferred from the non-tech. acc.</i>	2	12	19
3 Övriga tekniska intäkter f.e.r <i>Other technical income, net of reinsurance</i>	0	307	1
4 Försäkringsersättningar f.e.r <i>Claims incurred, net of reinsurance</i>	-72	-115	-63
5 Förändring i övr. försäkringstek. avsättningar f.e.r. <i>Change in other tech. provisions, net of reinsurance</i>	0	0	0
6 Återbäring och rabatter f.e.r <i>Bonuses and rebates, net of reinsurance</i>	0	0	0
7 Driftskostnader <i>Net operating expenses</i>	-23	-22	-15
8 Övriga tekniska kostnader f.e.r <i>Other technical charges, net of reinsurance</i>	0	-212	0
9 Förändring i utjämningsavsättning <i>Change in equalization provision</i>	0	0	0
10 Skadeförsäkringsrörelsens tekniska resultat <i>Subtotal</i>	7	73	41

5. Svenska större lokala bolag för skadeförsäkring. Resultatredovisning 2008. Balansräkning 2008-12-31. Belopp i mkr.

5. Swedish major local companies. Non-life insurance. Profit and loss account 2008. Balance sheet December 31, 2008. Amounts in mSEK.

	Summa - Total
Resultatredovisning	
Profit and loss account	
<i>Teknisk redovisning</i>	
<i>Technical account for non-life business</i>	
1 Premieintäkt f.e.r	15 164
<i>Earned premiums, net of reinsurance</i>	
2 Kapitalavkastning överförd från finansrörelsen(från rad 15)	799
<i>Allocated investment return transferred from the non-tech. account</i>	
3 Övriga tekniska intäkter f.e.r	8
<i>Other technical income, net of reinsurance</i>	
4 Försäkringsersättningar f.e.r	-10 715
<i>Claims incurred, net of reinsurance</i>	
5 Förändring i övriga försäkringstekniska avsättningar f.e.r	0
<i>Change in other technical provisions, net of reinsurance</i>	
6 Återbäring och rabatter f.e.r	-305
<i>Bonuses and rebates, net of reinsurance</i>	
7 Driftkostnader	-3 164
<i>Net operating expenses</i>	
8 Övriga tekniska kostnader f.e.r	-16
<i>Other technical charges, net of reinsurance</i>	
9 Förändring i utjämningsavsättning	0
<i>Change in equalization provision</i>	
10 Skadeförsäkringsrörelsens tekniska resultat	1 771
<i>Subtotal</i>	
Icke-teknisk redovisning	
Non-Technical account	
11 Kapitalavkastning, intäkter	2 309
<i>Investment income</i>	
12 Orealiserade vinster	-767
<i>Unrealized gains on investments</i>	
13 Kapitalavkastning, kostnader	-1 861
<i>Investment charges</i>	
14 Orealiserade förluster	-8 012
<i>Unrealized losses on investments</i>	
15 Kapitalavkastning överförd till skadeförsäkringsrörelsen (till rad 2)	-799
<i>Allocated investment return transferred from the non-life insurance technical account</i>	
16 Övriga intäkter	1 094
<i>Other income</i>	
17 Övriga kostnader	-1 369
<i>Other charges</i>	
18 Resultat före bokslutsdispositioner och skatt	-7 635
<i>Result before appropriations and tax</i>	
19 Bokslutsdispositioner	-526
<i>Appropriations</i>	
20 Resultat före skatt	-8 161
<i>Result before taxes</i>	
21 Skatt på årets resultat	1 395
<i>Tax on profit for the financial year</i>	
22 Övriga skatter	1 025
<i>Other taxes</i>	
23 Årets resultat	-5 741
<i>Profit (loss) for the financial year</i>	

5. (forts.)

	Summa - Total
Balansräkning	
Balance sheet	
<i>Tillgångar</i>	
<i>Assets</i>	
A. Tecknat ej inbetalt kapital	0
Subscribed capital unpaid	
B. Immateriella tillgångar	
Intangible assets	
1 Goodwill	0
<i>Goodwill</i>	
2 Andra immateriella tillgångar	2
<i>Other intangible assets</i>	
C. Placeringstillgångar	41 474
Investments	
E. Återförsäkrares andel av försäkringstekniska avsättningar	
Reinsurers' share of technical provisions	
1 Avsättning för ej intjänade premier och kvardröjande risker	7
<i>Provision for unearned premiums and unexpired risks</i>	
2 Avsättning för oreglerade skador	4 209
<i>Claims outstanding</i>	
3 Avsättning för återbäring och rabatter	0
<i>Provision for bonuses and rebates</i>	
4 Övriga försäkringstekniska avsättningar	0
<i>Other technical provisions</i>	
F. Fordringar	
Debtors	
1 Fordringar avseende direkt försäkring	3 612
<i>Debtors arising out of direct insurance operations</i>	
2 Fordringar avseende återförsäkring	529
<i>Debtors arising out of reinsurance operations</i>	
3 Övriga fordringar	1 047
<i>Other debtors</i>	
G. Andra tillgångar	
Other assets	
1 Materiella tillgångar och varulager	233
<i>Tangible assets and stocks</i>	
2 Kassa och bank	4 163
<i>Cash at bank and in hand</i>	
3 Egna aktier	0
<i>Own shares</i>	
4 Övriga tillgångar	120
<i>Other assets</i>	
H. Förutbetalda kostnader och upplupna intäkter	
Prepayments and accrued income	
1 Upplupna ränte- och hyresintäkter	102
<i>Accrued interest and rent</i>	
2 Förutbetalda anskaffningskostnader	250
<i>Deferred acquisition costs</i>	
3 Övriga förutbetalda kostnader och upplupna intäkter	173
<i>Other prepayments and accrued income</i>	
Summa tillgångar	55 921
Total	

5. (forts.)

	Summa - Total
Balansräkning (forts.)	
Balance sheet (continued)	
Skulder	
Liabilities	
AA. Eget kapital	
Capital and reserves	
1 Garantikapital eller aktiekapital	51
<i>Subscribed capital or equivalent funds</i>	
2 Överkursfond	0
<i>Share premium account</i>	
3 Uppskrivningsfond	835
<i>Revaluation reserve</i>	
4 Reservfond	668
<i>Reserve fund</i>	
5 Fond för verkligt värde	460
<i>Actual value fund</i>	
6 Övriga fonder	41
<i>Other reserves</i>	
7 Balanserad vinst eller förlust	13 659
<i>Profit or loss brought forward</i>	
8 Årets resultat	-5 741
<i>Profit (loss) for the financial year</i>	
BB. Obeskattade reserver	
Untaxed reserves	
1 Säkerhetsreserv	13 729
<i>Safety reserve</i>	
2 Periodiseringsfond	355
<i>Tax allocation fund</i>	
3 Utjämningsfond	675
<i>Fluctuation reserve</i>	
4 Övriga obeskattade reserver	16
<i>Other untaxed reserves</i>	
CC. Efterställda skulder	
Subordinated liabilities	
1 Eviga förlagslån	0
<i>Perpetual subordinated loans</i>	
2 Tidsbundna förlagslån	0
<i>Other subordinated loans</i>	
3 Övriga efterställda skulder	0
<i>Other subordinated liabilities</i>	
EE. Försäkringstekniska avsättningar	
Technical provisions (gross amounts)	
1 Avsättning för ej intjänade premier och kvardröjande risker	6 417
<i>Provision for unearned premiums and unexpired risks</i>	
2 Avsättning för oreglerade skador	19 202
<i>Claims outstanding</i>	
3 Avsättning för återbäring och rabatter	442
<i>Provision for bonuses and rebates</i>	
4 Utjämningsavsättning	0
<i>Equalization provision</i>	
5 Övriga försäkringstekniska avsättningar	0
<i>Other technical provisions</i>	
GG. Avsättningar för andra risker och kostnader	1 319
Provisions for other risks and charges	
HH. Depåer från återförsäkrare	4
Deposit received from reinsurers	
II. Skulder	2 473
Creditors	
JJ. Upplupna kostnader och förutbetalda intäkter	1 315
Accruals and deferred income	
Summa eget kapital, avsättningar och skulder	55 921
Total liabilities	

5. (forts.)

	<i>Summa - Total</i>
Premieinkomst (f.e.r.)	15 152
<i>Net premiums written</i>	
därav inbetalda eller tillgodoförda premier	17 354
<i>Premiums paid or credited</i>	
därav portföljpremier	0
<i>Portfolio withdrawals</i>	
därav premier för avgiven återförsäkring	-2 202
<i>Outward reinsurance premiums</i>	

6. Resultatanalys 2008. Svenska större lokala bolag för skadeförsäkring. Belopp i mkr.

6. Performance analysis 2008. Swedish major local companies. Non-life insurance. Amounts in mSEK.

1	2	3	4	5	6
Bolag Companies	Totalt (kol 3 + 4) Grand total	Direkt försäkring av svenska risker Direkt business of Swedish risks	Mottagen återförsäkring Reinsurance received	Direkt försäkring av svenska risker Direkt insurance of Swedish risks	
				Sjuk- och olycksfallsförsäkring Health and accident insurance	Hem och villaförsäkring Householder's and homeowner's insurance
Summa					
1 Premieintäkt f.e.r <i>Earned premiums, net of reinsurance</i>	15 164	13 184	1 980	351	3 169
2 Kapitalavkastning överförd från finansrörelsen <i>Allocated investment return transferred from the non-tech. acc.</i>	799	675	124	88	122
3 Övriga tekniska intäkter f.e.r <i>Other technical income, net of reinsurance</i>	8	8	0	0	5
4 Försäkringsersättningar f.e.r <i>Claims incurred, net of reinsurance</i>	-10 715	-9 275	-1 440	-316	-2 410
5 Förändring i övr. försäkringstek. avsättningar f.e.r. <i>Change in other tech. provisions, net of reinsurance</i>	0	0	0	0	0
6 Återbäring och rabatter f.e.r <i>Bonuses and rebates, net of reinsurance</i>	-305	-305	0	-7	-117
7 Driftkostnader <i>Net operating expenses</i>	-3 164	-2 817	-347	-69	-649
8 Övriga tekniska kostnader f.e.r <i>Other technical charges, net of reinsurance</i>	-16	-16	0	0	-4
9 Förändring i utjämningsavsättning <i>Change in equalization provision</i>	0	0	0	0	0
10 Skadeförsäkringsrörelsens tekniska resultat <i>Subtotal</i>	1 771	1 455	316	48	117
Relativa tal					
1 Premieintäkt f.e.r <i>Earned premiums, net of reinsurance</i>	100	100	100	100	100
2 Kapitalavkastning överförd från finansrörelsen <i>Allocated investment return transferred from the non-tech. acc.</i>	5	5	6	25	4
3 Övriga tekniska intäkter f.e.r <i>Other technical income, net of reinsurance</i>	0	0	0	0	0
4 Försäkringsersättningar f.e.r <i>Claims incurred, net of reinsurance</i>	-71	-70	-73	-90	-76
5 Förändring i övr. försäkringstek. avsättningar f.e.r. <i>Change in other tech. provisions, net of reinsurance</i>	0	0	0	0	0
6 Återbäring och rabatter f.e.r <i>Bonuses and rebates, net of reinsurance</i>	-2	-2	0	-2	-4
7 Driftkostnader <i>Net operating expenses</i>	-21	-21	-18	-20	-20
8 Övriga tekniska kostnader f.e.r <i>Other technical charges, net of reinsurance</i>	0	0	0	0	0
9 Förändring i utjämningsavsättning <i>Change in equalization provision</i>	0	0	0	0	0
10 Skadeförsäkringsrörelsens tekniska resultat <i>Subtotal</i>	12	11	16	14	4

6. (forts.)

1	7	8	9	10
Bolag <i>Companies</i>	Direkt försäkring av svenska risker <i>Direkt insurance of Swedish risks</i>			
	Företags- och fastighets- försäkring <i>Business and houseowner's insurance</i>	Motorfor- donsförsäk- ring <i>Motor vehicle insurance</i>	Trafikför- säkring <i>Motor third party insurance</i>	Summa (kol 5 till 9) <i>Total</i>
Summa				
1 Premieintäkt f.e.r <i>Earned premiums, net of reinsurance</i>	3 633	3 296	2 735	13 184
2 Kapitalavkastning överförd från finansrörelsen <i>Allocated investment return transferred from the non-tech. acc.</i>	172	82	210	674
3 Övriga tekniska intäkter f.e.r <i>Other technical income, net of reinsurance</i>	0	3	0	8
4 Försäkringsersättningar f.e.r <i>Claims incurred, net of reinsurance</i>	-2 520	-2 351	-1 678	-9 275
5 Förändring i övr. försäkringstek. avsättningar f.e.r. <i>Change in other tech. provisions, net of reinsurance</i>	0	0	0	0
6 Återbäring och rabatter f.e.r <i>Bonuses and rebates, net of reinsurance</i>	-94	-29	-19	-266
7 Driftkostnader <i>Net operating expenses</i>	-861	-687	-551	-2 817
8 Övriga tekniska kostnader f.e.r <i>Other technical charges, net of reinsurance</i>	-5	-4	-3	-16
9 Förändring i utjämningsavsättning <i>Change in equalization provision</i>	0	0	0	0
10 Skadeförsäkringsrörelsens tekniska resultat <i>Subtotal</i>	326	311	694	1 496
Relativa tal				
1 Premieintäkt f.e.r <i>Earned premiums, net of reinsurance</i>	100	100	100	100
2 Kapitalavkastning överförd från finansrörelsen <i>Allocated investment return transferred from the non-tech. acc.</i>	5	2	8	5
3 Övriga tekniska intäkter f.e.r <i>Other technical income, net of reinsurance</i>	0	0	0	0
4 Försäkringsersättningar f.e.r <i>Claims incurred, net of reinsurance</i>	-69	-71	-61	-70
5 Förändring i övr. försäkringstek. avsättningar f.e.r. <i>Change in other tech. provisions, net of reinsurance</i>	0	0	0	0
6 Återbäring och rabatter f.e.r <i>Bonuses and rebates, net of reinsurance</i>	-3	-1	-1	-2
7 Driftkostnader <i>Net operating expenses</i>	-24	-21	-20	-21
8 Övriga tekniska kostnader f.e.r <i>Other technical charges, net of reinsurance</i>	0	0	0	0
9 Förändring i utjämningsavsättning <i>Change in equalization provision</i>	0	0	0	0
10 Skadeförsäkringsrörelsens tekniska resultat <i>Subtotal</i>	9	9	25	11

7:1. Resultatanalys (kassaflöde) 2008. Svenska riksbolag för skadeförsäkring. Belopp i mkr.

7:1. Performance analysis (cash flow) 2008. Swedish nation-wide companies.
Non-life insurance. Amounts in mSEK.

1	2	3	4	5	6
Bolag <i>Companies</i>	Totalt <i>Grand total</i> (kol 3+4+5)	Direkt försäkring av svenska risker <i>Direct business of Swedish risks</i>	Direkt försäkring av utländska risker <i>Direct business of foreign risks</i>	Mottagen återförsäkring <i>Reinsurance received</i>	
				Totalt <i>Total</i>	Härav från utländska bolag <i>From foreign insurers</i>
Summa					
Premieinkomst <i>Premium income</i>	87 205	52 896	22 044	12 265	7 477
Utbetalda försäkringsersättningar <i>Claims paid</i>	-61 301	-38 037	-15 438	-7 826	-4 894

7:2. Resultatanalys (kassaflöde) 2008. Svenska riksbolag för skadeförsäkring. Belopp i mkr.

7:2. Performance analysis (cash flow) 2008. Swedish nation-wide companies. Non-life insurance. Amounts in mSEK.

1	2	3	4	5	6	7	8
Bolag Companies	Direkt försäkring av svenska risker <i>Direct insurance of Swedish risks</i>						
	Sjuk- och olycksfallsförsäkring <i>Health and accident insurance</i>	Trygghetsförsäkring vid arbets-skada <i>Employers' no-fault insurance</i>	Hem- och villa försäkring <i>Householder's and home-owner's insurance</i>	Företags- och fastighetsförsäkring <i>Business and house-owner's insurance</i>	Motorfordonsförsäkring <i>Motor vehicle insurande</i>	Trafikförsäkring <i>Motor third party insurance</i>	Fartygsförsäkring <i>Marine insurance</i>
Summa							
Premieinkomst <i>Premium income</i>	16 599	649	7 712	8 113	9 456	6 308	168
Utbetalda försäkringsersättningar <i>Claims paid</i>	-12 288	-1 676	-4 810	-4 996	-6 887	-4 983	-177

7:2. (forts.)

1	9	10	11	12	13	14
Bolag Companies	Direkt försäkring av svenska risker <i>Direct insurance of Swedish risks</i>					
	Luffarfsförsäkring <i>Aviation insurance</i>	Transportförsäkring <i>Transport insurance</i>	Kredit- och borgensförsäkring <i>Credit insurance</i>	Avgångsbidragsförsäkring <i>Discharge insurance</i>	Husdjursförsäkring <i>Animal insurance</i>	Övriga försäkringsgrenar <i>Other classes</i>
Summa						
Premieinkomst <i>Premium income</i>	5	779	782	227	2 003	96
Utbetalda försäkringsersättningar <i>Claims paid</i>	-2	-501	-176	-145	-1 366	-32

8. Resultatanalys (kassaflöde) 2008. Svenska större lokala bolag för skadeförsäkring. Belopp i mkr.

8. Performance analysis (cash flow) 2008. Swedish major local companies. Non-life insurance. Amounts in mSEK.

1	2	3	4	5	6
Bolag <i>Companies</i>	Totalt (kol 3+4) <i>Grand total</i>	Direkt försäkring av svenska risker <i>Direkt business of Swedish risks</i>	Mottagen återförsäkring <i>Reinsurance received</i>	Direkt försäkring av svenska risker <i>Direkt insurance of Swedish risks</i>	
				Sjuk- och olycksfalls försäkring <i>Health and accident insurance</i>	Hem och villaförsäkring <i>Householder's and homeowner's insurance</i>
Summa					
Premieinkomst <i>Premium income</i>	17 354	15 315	2 039	384	3 651
Utbetalda försäkringsersättningar <i>Claims paid</i>	-10 875	-10 006	-869	-257	-2 625

8. (forts.)

1	7	8	9	10
Bolag <i>Companies</i>	Direkt försäkring av svenska risker <i>Direkt insurance of Swedish risks</i>			
	Företags- och fastighetsförsäkring <i>Business and houseowner's insurance</i>	Motorfordonsförsäkring <i>Motor vehicle insurance</i>	Trafikförsäkring <i>Motor third party insurance</i>	Summa (kol 5 till 9) <i>Total</i>
Summa				
Premieinkomst <i>Premium income</i>	4 957	3 346	2 976	15 314
Utbetalda försäkringsersättningar <i>Claims paid</i>	-3 521	-2 327	-1 274	-10 004

Fakta om statistiken

Redovisningen avser svenska riksbolag för skadeförsäkring och livförsäkringsbolag (inkl. fondförsäkring) samt större lokala skadebolag.

Från och med rapporteringen avseende 2006 har Statistiska centralbyrån tagit över publiceringen av försäkringsbolagens årsredogörelser vilken tidigare gjordes av Finansinspektionen.

I denna rapport redovisas huvudsakligen uppgifter om resultat- och balansräkningar på totalnivå. Resultatredovisningen finns även uppdelad på försäkringsgrenar.

Tabellerna bygger på de årsredogörelser som bolagen skickar in till Finansinspektionen senast den 31 mars. Uppgifterna inhämtas med stöd av försäkringsrörelselagen och föreskrifter om svenska liv- och skadeförsäkringsbolags skyldighet att lämna redogörelse över balansräkning, resultatredovisning m.m. (FFFS 2008:22, 2008:21, 2006:8, 2006:10 och 2006:13).

För en närmare beskrivning av vad som ingår i de olika sektorerna rekommenderas ”Standard för institutionell sektorindelning 2000” (MIS nr 2, 2001), som finns på SCB:s hemsida.

Mer information om statistiken och dess kvalitet ges i en särskild Beskrivning av statistiken på SCB:s webbplats www.scb.se.

Teckenförklaring

Explanation of symbols

..	Uppgift inte tillgänglig eller för osäker för att anges	Data not available or too uncertain to be given
.	Uppgift kan inte förekomma	Not applicable

Förteckning över svenska livförsäkringsbolag 2008

	Namn enligt försäkringsregistret	Org. nr	Inst. nr
1	AFA Livförsäkringsaktiebolag	502000-9659	21 014
2	Alecta pensionsförsäkring, ömsesidigt	502014-6865	21 002
3	Allmänna Änke-och Pupillkassan i Sverige	502000-5202	21 010
4	Arbetsmarknadsförsäkringar,pensionsförsäkringsaktiebolag	502033-2259	21 001
5	Aspis Livförsäkrings AB	516406-0203	21 044
6	Försäkrings AB Avanza Pension	516401-6775	21 116
7	Bliwa Livförsäkring, ömsesidigt	502006-6329	21 011
8	Cardif Livförsäkring AB	516406-0559	21 050
9	Danica Fondförsäkrings AB	516401-6643	21 112
10	Folksam fondförsäkrings AB	516401-8607	21 109
11	Folksam ömsesidig livförsäkring	502006-1585	21 006
12	Folksam LO Fondförsäkrings AB	516401-6619	21 111
13	Förenade Liv Gruppförsäkring AB	516401-6569	21 036
14	Förenade Liv livförsäkrings AB	516401-8201	21 025
15	GMAC Life Försäkrings AB	516406-0468	21 049
16	Handelsbanken Liv Försäkrings AB	516401-8284	21 105
17	Holmia Livförsäkrings AB	516401-6510	21 032

(forts.)

Nr	Namn enligt försäkringsregistret	Org. nr	Inst. nr
18	If Livförsäkrings AB	516406-0252	21 045
19	Kooperationens Pensionsanstalt Fondförsäkrings AB	516401-6676	21 114
20	KPA livförsäkringsaktiebolag	502010-3502	21 016
21	KPA Pensionsförsäkring AB	516401-6544	21 035
22	Länsförsäkringar EFEL Livförsäkring AB	516406-0658	21 051
23	Länsförsäkringar Fondliv Försäkrings AB	516401-8219	21 104
24	Länsförsäkringar Liv Försäkringsaktiebolag	516401-6627	21 038
25	LRF Livförsäkringsaktiebolag	516401-8052	21 022
26	Moderna Försäkringar Liv AB	516401-6718	21 040
27	Nordea Liv Försäkring Sverige AB	516401-8508	21 029
28	Nordnet Pensionsförsäkrings AB	516406-0286	21 046
29	PP Pension Fondförsäkrings AB	516406-0237	21 117
30	Revios Sverige Återförsäkringsaktiebolag	502018-7695	21 012
31	Robur Försäkrings AB	516401-8292	21 101
32	SAFE Livförsäkrings AB	516401-6783	21 042
33	Livförsäkringsaktiebolaget SalusAnsvar	516401-8573	21 031
34	SalusAnsvar Grupplivförsäkringsaktiebolag	516401-8342	21 027
35	Fondförsäkringsaktiebolaget S E B Trygg Liv	516401-8243	21 103
36	Gamla Livförsäkringsaktiebolaget S E B Trygg Liv	516401-6536	21 034
37	Försäkringsaktiebolaget Skandia (publ)	502017-3083	22 062
38	Livförsäkringsaktiebolaget Skandia	502019-6365	21 003
39	SPP Liv Fondförsäkrings AB	516401-8599	21 108
40	SPP Livförsäkringsaktiebolag	516401-8524	21 030
41	Svenska Brand Livförsäkrings AB	516401-6692	21 039
42	Svensk Handel Fondförsäkrings AB	516401-0310	21 047
43	St. Erik Livförsäkring AB	516406-0427	21 048
44	VFF Fondförsäkring AB	516406-0518	21 119

Förteckning över svenska riksbolag för skadeförsäkring 2008

Nr	Namn enligt försäkringsregistret	Org. nr	Inst. nr
1	Accept Försäkringsaktiebolag	516401-6577	22 108
2	AFA sjukförsäkringsaktiebolag	502033-0642	21 007
3	AFA trygghetsförsäkringsaktiebolag	516401-8615	22 097
4	Alfa Laval Försäkrings AB	516406-0682	22 147
5	Försäkringsaktiebolaget AGRIA (publ)	516401-8003	22 040
6	Försäkringsaktiebolaget Aktsam (publ)	516401-8193	22 041
7	Arbetsmarknadsförsäkringar, ömsesidigt kreditförsäkringsbolag	502033-2267	22 027
8	Anticimex husbocksförsäkringsaktiebolag	502000-8958	22 033
9	AssiDomän Försäkringsaktiebolag	516401-8466	22 088
10	Försäkringsaktiebolaget Assurans	557200-4330	22 022
11	Sveriges Ångfartygs Assurans Förening	557206-5265	22 030
12	Bliwa Skadeförsäkring AB	516401-6585	21 037
13	Bohlingruppen i Sverige Försäkrings AB	516406-0211	22 126
14	Försäkringsaktiebolaget Bostadsgaranti	516401-6684	22 112
15	BPA Försäkringsaktiebolag	516401-8375	22 042
16	Brandförsäkringsverket	502024-2177	22 020
17	Stockholms Stads Brandförsäkringskontor	502002-6281	22 007
18	Cardif Försäkring AB	516406-0567	22 139
19	DIAL försäkringsaktiebolag	516401-8300	22 043
20	Dina Försäkrings AB	516401-8029	22 066
21	Electrolux Försäkringsaktiebolag	516401-7666	22 036
22	E.N.Sak Försäkring i Europa Ab	516406-0625	22 142
23	E.ON Försäkring i Sverige AB	516401-6551	22 107
24	ERIKA Försäkringsaktiebolag (publ)	516401-8581	22 096
25	Ericsson Insurance (Försäkring) AB	516406-0534	22 138
26	Euler Hermes Kreditförsäkring Norden AB	516401-6635	22 110
27	Europeiska Försäkringsaktiebolaget (publ)	502005-5447	22 006
28	Falck Försäkringsaktiebolag	516401-8474	22 089
29	Folksam ömsesidig sakförsäkring	502006-1619	22 001
30	Förenade småkommuners försäkrings (FSF) Aktiebolag	516406-0617	22 143
31	Försäkringsbolaget Pensionsgaranti, ömsesidigt	502014-6279	22 026
32	Gar-bo Försäkringsaktiebolag	516401-6668	22 111
33	Gard Marine & Energy Försäkring AB (publ)	516406-0666	22 144
34	Försäkrings AB Göta Lejon	516401-8185	22 044
35	Handelsbanken Skadeförsäkrings AB	516401-6767	22 116
36	Holmen Försäkring AB	516406-0062	22 121
37	HSB Försäkrings AB (publ)	516401-8425	22 084
38	If Skadeförsäkrings AB	516401-8102	22 003
39	Industria Försäkringsaktiebolag	516401-7930	22 046
40	Försäkringsaktiebolaget INSA (publ)	557206-0977	22 032
41	Järnvägsmännens Ömsesidiga Olycksfallsförsäkringsbolag	543000-9281	21 019
42	KF Försäkringsaktiebolag	516401-8417	22 048
43	Kommunassurans Syd Försäkrings AB	516406-0294	22 129
44	Landstingens ömsesidiga försäkringsbolag	516401-8557	22 094
45	Lansen Försäkringsaktiebolag	516401-8656	22 101
46	Länsförsäkringar EFEL Skadeförsäkring AB	516406-0666	22 146
47	Länsförsäkringar International Försäkringsaktiebolag	516406-0609	22 141
48	Länsförsäkringar Wasa försäkringsaktiebolag	502010-9681	22 024
49	LKAB Försäkring AB	516406-0187	22 124
50	LRF Försäkring Skadeförsäkringsaktiebolag	516401-8383	22 052
51	Moderna försäkringar Sak AB	516406-0070	22 122
52	NCC Försäkringsaktiebolag	516401-8151	22 054
53	Försäkringsaktiebolaget Nordisk Garanti	516406-0112	22 123
54	Försäkringsaktiebolaget Portea	516406-0302	22 128
55	Posten Försäkrings AB	516401-8649	22 100
56	Prosec Försäkringsaktiebolag	516401-7914	22 055
57	Re Cere Försäkringsaktiebolag	516401-8359	22 057
58	Försäkringsaktiebolaget Reitan	516401-6502	22 106

(forts.)

Nr	Namn enligt försäkringsregistret	Org. nr	Inst. nr
59	Riksbyggens Byggnadsförsäkringsaktiebolag	516401-8409	22 058
60	SABO Byggnadsförsäkringsaktiebolag (publ)	516401-8441	22 085
61	SACO SalusAnsvar Försäkrings AB	516401-6726	22 114
62	Safe International Försäkrings AB	516401-8227	22 059
63	Sappisure Försäkrings AB	516406-0583	22 140
64	Sandvik Försäkrings AB	516401-6742	22 115
65	S:t Erik Reassurans försäkrings AB	516401-7948	22 067
66	SCA Försäkringsaktiebolag	516401-8540	22 093
67	S E B Suecia Försäkringsaktiebolag	516401-8128	22 060
68	SIF Medlemsförsäkr AB	516401-6791	22 117
69	Sirius International Försäkringsaktiebolag (publ)	516401-8136	22 061
70	SJ Försäkringsaktiebolag	516401-8458	22 086
71	Försäkringsaktiebolaget Skandinaviska Enskilda Captive	516401-8532	22 092
72	Skanska Försäkrings AB	516401-8664	22 102
73	Återförsäkringsaktiebolaget SKF	516401-7658	22 035
74	Solid Försäkringsaktiebolag	516401-8482	22 090
75	Sparia Försäkringsaktiebolag	516401-8631	22 099
76	Återförsäkringsaktiebolaget Stockholm	502021-9217	22 021
77	Stora Enso Försäkringsaktiebolag	516401-8045	22 069
78	Försäkrings AB Suecia	516401-7872	22 023
79	SveLand Försäkringar, ömsesidigt	545000-7165	22 071
80	SveLand Sakförsäkringar AB	516406-0229	22 127
81	Svenska Kommun Försäkrings AB	516406-0039	22 119
82	Svenska Konsumentförsäkringar AB	516401-6700	22 113
83	Södra Skogsägarnas Försäkrings AB	516406-0054	22 120
84	TeliaSonera Försäkring AB	516401-8490	22 091
85	Tenant Försäkr AB	516401-6809	22 118
86	Trygg-Hansa Försäkringsaktiebolag (publ)	516401-7799	22 072
87	Twincap Försäkrings AB	516406-0526	22 136
88	Vabis Försäkringsaktiebolag	516401-7856	22 073
89	Försäkringsaktiebolaget Vattenfall Insurance	516401-8391	22 074
90	Försäkringsaktiebolaget Viator	516401-8235	22 075
91	Visenta Försäkringsaktiebolag	516401-8680	22 104
92	Volvo Group Insurance Försäkringsaktiebolag	516401-8037	22 077
93	WASA International Försäkringsaktiebolag (publ)	502020-7063	22 080
94	Cosa Försäkring AB	502000-8842	22 045
95	Tre Kronor Försäkring AB	516406-0369	22 130
96	Husqvarna Försäkringaktiebolag	516406-0393	22 132
97	Svenska Läke-medelförsäkringen AB	516406-0401	22 133
98	Praktikertjänst Försäkrings AB	516406-0450	21 118
99	Medicover Försäkrings AB	516406-0435	22 134
100	Tensa Försäkring AB	516406-0443	22 135

Förteckning över större lokala bolag 2008

Nr	Namn enligt försäkringsregistret	Org. nr	Inst. nr
1	Alfta-Ovanåker försäkringsbolag	586500-5531	23 041
2	Anundsjö Försäkringsbolag	589600-6581	25 002
3	Länsförsäkringar Bergslagen ömsesidigt	578000-9956	23 043
4	Blekinge Länsförsäkringsbolag	536201-0505	23 011
5	Bohuslänska Strandlägenas Brand	554600-3919	23 044
6	Dalarnas Försäkringsbolag	583201-4905	23 024
7	Falkenbergssortens Försäkringsbolag	516401-7500	25 019
8	Länsförsäkringar Gotland	534000-6369	23 009
9	Länsförsäkringar Gävleborg	585001-3086	23 046
10	Länsförsäkringar Göinge	537000-2320	23 012
11	Länsförsäkringar Göteborgs och Bohus län	558500-8039	23 018
12	Habo försäkringsbolag - ömsesidigt	567200-4818	23 047
13	Länsförsäkringar Halland	549202-0028	23 017
14	Jämtlands Länsförsäkringsbolag	593200-1828	23 028
15	Länsförsäkringar Jönköping, ömsesidigt försäkringsbolag	526000-5854	23 005
16	Länsförsäkringar Kalmar län	532400-3549	23 007
17	Länsförsäkring Kronoberg	529501-7189	23 006
18	Lidköpingsortens Försäkringsbolag	569000-6852	23 032
19	Nordmarks Härads Försäkringsbolag	574400-4812	23 049
20	Länsförsäkringar Norrbotten	597000-3884	23 030
21	Piteortens Försäkringsbolag	598800-2100	23 031
22	Länsförsäkringar Skaraborg	566000-6866	23 020
23	Försäkringsbolaget Skydd i Bollnäs	586500-5135	23 051
24	Länsförsäkringsar Skåne - ömsesidigt	543001-0685	23 016
25	Länsförsäkringar Stockholm	502002-6265	23 001
26	Länsförsäkringar Södermanland	519000-6519	23 003
27	Länsförsäkringar Uppsala	517600-9529	23 002
28	Varabygdens Försäkringar	568400-5209	23 055
29	Länsförsäkringar i Villands, Gärds och Albo härader	538200-8521	23 014
30	Länsförsäkringar Värmland	573201-8329	23 056
31	Länsförsäkringar Västerbotten	594001-3161	23 029
32	Länsförsäkringar Västernorrland	588000-3842	23 027
33	Åkerbo Härads Brandstodsbolag	578500-7864	23 057
34	Länsförsäkringar Älvsborg	562500-4337	23 019
35	Ölands ömsesidiga Försäkringsbolag	532000-1372	23 058
36	Östgöta Brandstodsbolag för försäkring	522001-1224	23 004
37	Dina Mellersta Västergötlands Försäkringsbolag	567800-5819	23 048
38	Dina Försäkringar Sydöstra Hälsingland	586000-4539	23 053
39	Viskadalens Ömsesidiga Försäkringsbolag	516401-7583	25 117
40	Ätradalens Försäkringsbolag ömsesidigt	516401-7526	23 059
41	Dina Försäkringar Bohuslän	516401-7781	25 052
42	Dina Försäkringar i Grästorps	569000-7090	25 097
43	Dina Försäkringar Umeå-Mellanbygden	594001-3187	25 112
44	Södra Smålands Ömsesidiga Försäkrings- bolag	529501-9540	25 119

Bra att veta

Primärmaterialet finns lagrat bolagsvis i en databas. För frågor angående primärmaterial hänvisar vi till Finansinspektionen.

In English

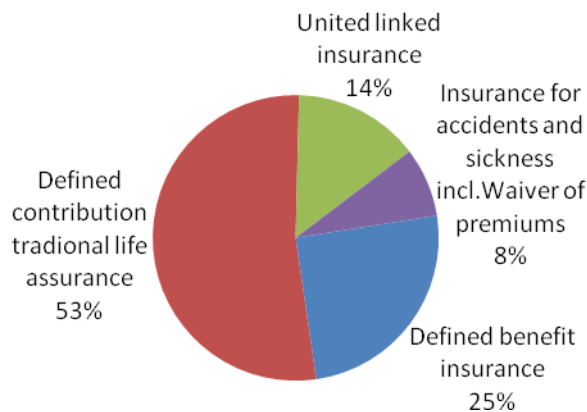
Summary

The reporting relates to national Swedish non-life and life insurance companies (including unit-linked insurance companies) and larger local non-life insurance companies. PPM (Premium Pension Authority) are not included in the compilation of data.

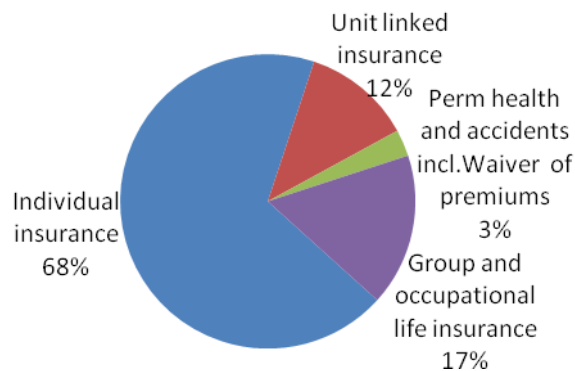
Premiums for life insurance companies increased

Net premiums written, Swedish and foreign risks including received reinsurance of life insurance companies amounted to SEK 91 billion at the end of 2008. Below is an illustration of premium income broken down by types of pension insurance.

Life insurance companies net premiums written distribution for occupational pensions insurance



Life insurance companies net premiums written distribution for other life insurance issues



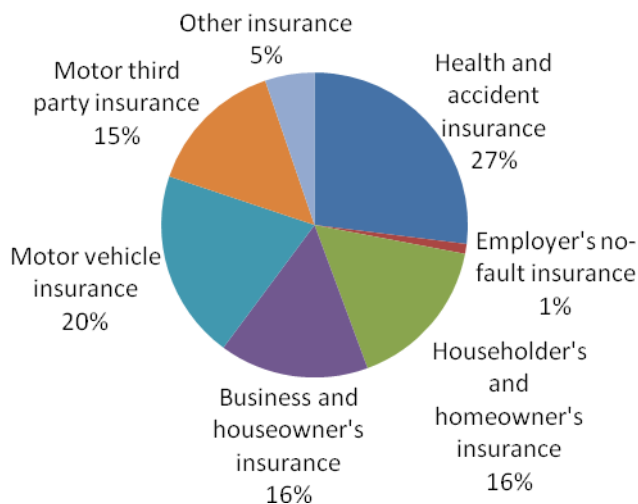
Drop in balance sheet total

The balance sheet total for life insurance companies decreased during 2008 to SEK 2 033 billion, after having been at SEK 2 221 billion in 2007.

Increased premiums for non-life insurance companies

Net premiums written for national Swedish non-life insurance companies have increased to SEK 76 billion during 2008, an increase of slightly more than 6 percent compared to 2007. Results from insurance operations amounted to SEK 24 billion. The figure presents net premiums for all non-life insurance companies (including the larger non-life insurance companies).

Swedish non-life insurance companies earned premiums distribution on insurance issues



The category "Other insurance" includes marine insurance, air traffic insurance, transport insurance, credit and suretyship insurance, discharge insurance, animal insurance and other miscellaneous insurance according to the classifications in the questionnaire for annual reporting.

Premiums for larger local companies for non-life insurance

The larger local companies reported net premiums written for SEK 15 billion, compared to SEK 14.7 billion for 2007. Results from insurance operations increased and were at nearly SEK 1.8 billion, compared to SEK 1.1 billion in 2007.

Brief information on pensions in Sweden

Pensions can be received from three different origins:

4. General pension – paid by state with three component parts
 - Income pension - administrated by the Social Insurance Agency and managed by AP Funds
 - premium pension - administered by PPM
 - guarantee pension - administered by the Social Insurance Agency.
5. Occupational pension - paid by employer.
6. Private pension insurance premiums, pension savings with different alternatives such as:
 - individual pension savings
 - capital insurance
 - pension insurance funds
 - traditional pension insurance.

This statistical display includes Sweden-based insurance companies and pension institutions except pension foundations and benevolent societies. The Premium Pension Authority, PPM, is not included in that summary although PPM in other statistics is often included among insurance companies and pensions institutions.

In 2008 PPM had total assets of SEK 263 billion where the bulk of this, SEK 231 billion, was made up of fund insurance assets. The first, second, third, fourth and sixth AP funds had collective total assets of SEK 759 billion in 2008.

Occupational pension funds are a benevolent society handling companies' and organisations' occupational pension undertakings. Funereal funds are another kind of benevolent society.

In 2008 occupational pensions funds had total assets of SEK 94 billion, which was SEK 38 billion less than the year before. Of these SEK 94 billion, SEK 28 billion was made up of investments in shares and funds and SEK 55 billion was invested in bonds and other debt securities.

Companies can also manage certain occupational pension undertakings themselves (ITP plan for privately employed non-manual labourers), either through keeping the capital in the company or through a pension foundation. A pension foundation is formed by the employer for handling employees' occupational pensions.

Pension savings can also occur outside the insurance sector. Individual Pension Savings, IPS, is a type of savings that can be done through savings accounts, bonds, shares and funds. IPS is without input from insurance companies and is handled by banks and other institutes with permission to conduct pension savings operations. At the end of 2008 IPS savings amounted to SEK 49 billion. IPS is not included in the statistics published quarterly in Financial Market Statistics.

Direct insurance and reinsurance

Direct insurance is taken up between individuals or organisations and insurance companies. Reinsurance is when an insurance company writes a contract with another insurance company regarding the transfer of risks. In this way, a company can avoid bearing the full risk of the insured object and, by giving and taking on reinsurance, the risk for the total insurance commitment can be adjusted.

For items in the balance sheet, "net premiums written" is a commonly used expression in the insurance sector, meaning after transferred reinsurance. The term "direct insurance" excludes received reinsurance, direct insurance can in turn either refer to before transferred reinsurance or net premiums written.

IFRS and life insurance companies' premiums

The transition to the international standard IFRS (International Financial Reporting Standards) 2007 means that total premium income for life insurance companies is not comparable with previous years. The new reporting regulations affect to a large degree how fund insurance is reported in life insurance companies. IFRS proposes a division between insurance contracts, bearing significant transfers of risk, and financial contracts (also called investment contracts), which do not bear a significant transfer of risk.

Premiums, insurance settlements, etc. related to financial contracts are no longer reported through IFRS in the profit and loss statement. Meanwhile financial contracts are still reported in the balance sheet.

As a rule, life insurance companies have classified all or a large number of fund insurances as financial contracts.

Premiums for all types of insurance fall sharply as a result of most of the fund insurances are classified as financial agreements, which are not taken up in the profit and loss statement.

List of tables

1. Swedish nation-wide companies. Life insurance. Profit and loss account 2008. Balance sheet December 31, 2008. Amounts in mSEK.	6
2:1. Performance analysis 2008. Swedish nation-wide companies. Life insurance. Amounts in mSEK.	9
2:2. Performance analysis 2008. Swedish nation-wide companies. Life insurance. Amounts in mSEK.	11
3. Swedish nation-wide companies. Non-life insurance. Profit and loss account 2008. Balance sheet December 31, 2008. Amounts in mSEK.	15
4:1. Performance analysis 2008. Swedish nation-wide companies. Non-life insurance. Amounts in mSEK.	18
4:2. Performance analysis 2008. Swedish nation-wide companies. Non-life insurance. Amounts in mSEK.	20
5. Swedish major local companies. Non-life insurance. Profit and loss account 2008. Balance sheet December 31, 2008. Amounts in mSEK.	24
6. Performance analysis 2008. Swedish major local companies. Non-life insurance. Amounts in mSEK.	28
7:1. Performance analysis (cash flow) 2008. Swedish nation-wide companies. Non-life insurance. Amounts in mSEK.	30
7:2. Performance analysis (cash flow) 2008. Swedish nation-wide companies. Non-life insurance. Amounts in mSEK.	31
8. Performance analysis (cash flow) 2008. Swedish major local companies. Non-life insurance. Amounts in mSEK.	32
Explanation of symbols	33

Facts about the statistics

The reporting relates to national Swedish non-life and life insurance companies (including funds insurance) and larger local non-life insurance companies.

Since the reporting for 2006, Statistics Sweden has taken over the publishing of insurance companies', which was done earlier by the Financial Supervisory Authority.

This report primarily presents data on the financial results and balance sheet totals in total. Reporting from financial results is also divided into insurance items.

The tables are based on the annual reports that the companies send into the Financial Supervisory Authority by 31 March at the latest. Data are collected with the help of the Insurance Business Act and regulations on Swedish life and non-life insurance companies' obligation to submit reports on their balance sheets, financial results etc (FFFS 2008:22, 2008:21, 2006:8, 2006:10 and 2006:13).

For a more detailed description of what is included in the different sectors, you are recommended to consult the "Standard classification by institutional sector 2000" (MIS 2, 2001), available on Statistics Sweden's website.

More information on the statistics and their quality is given in a special [Description of statistics](#) on Statistics Sweden's website www.scb.se.

Helpful information

The primary material is stored by company in a database. For questions regarding such primary material, please contact the Financial Supervisory Authority.