

## **Tätorter 2000 – Befolkning och sysselsatta i och utanför tätorter**

Localities 2000 – Population and employment within and outside localities

---

### I korta drag

#### **86 procent av de sysselsatta arbetade i tätort 2000**

SCB gör avgränsningar av tätorter vart femte år, den senaste avgränsningen avsåg 2000. I samband med avgränsningen publiceras statistik om arealer och totalbefolkning. Här presenteras nu uppgifter om sysselsättning/dagbefolkning i tätorter. Statistiken bygger på uppgifter om arbetsställets belägenhet.

År 2000 fanns i Sverige 1936 tätorter, 84 procent av befolkningen bor i tätorter. Det totala antalet sysselsatta uppgick år 2000 till 4 051 870 personer, vilka fanns i totalt 468 287 arbetsställen. Cirka 86 procent av de sysselsatta i Sverige har sitt arbetsställe inom tätort och omkring 8 procent utanför tätort. Andelen som saknar fast arbetsställe (växlande) är knappt 5 procent för riket.

Högst andel sysselsatta inom tätort finns i Stockholms län, 91 procent, och lägst andel har Gotlands län, 74 procent.

I Gotlands län finns den största andelen sysselsatta utanför tätort, 20 procent, och Stockholms län har den lägsta andelen, 5 procent.

Norrbottnens län har den högsta andelen sysselsatta som saknar fast arbetsställe (växlande), 8 procent, medan Östergötlands län har den lägsta andelen, 3 procent.

Över en tredjedel av de sysselsatta i tätort arbetar i Sveriges fem tätorter med fler än 100 000 invånare. Omkring en tredjedel arbetar i tätorter med färre än 20 000 invånare.

I Stockholms tätort dominerar sysselsättning inom Finansiell verksamhet och företagstjänster. I Göteborg, Malmö och Västerås är de flesta sysselsatta verksamma inom Handel och kommunikation. Uppsala tätort har sin högsta andel inom Vård och omsorg.



**Statistiska centralbyrån**  
Statistics Sweden

Marianne Eriksson, SCB, tfn 08-506 947 36, [marianne.eriksson@scb.se](mailto:marianne.eriksson@scb.se)  
Jörgen Fagerlund, SCB, tfn 08-506 943 91, [jorgen.fagerlund@scb.se](mailto:jorgen.fagerlund@scb.se)

Statistiken har producerats av SCB, som ansvarar för officiell statistik inom området.

ISSN 1403-8978 Serie MI – Miljövård och naturresurshushållning. Utkom den 31 mars 2004.  
Tidigare publicering: Se avsnittet Fakta om statistiken.  
Utgivare av Statistiska meddelanden är Svante Öberg, SCB.

## Innehåll

<b>Statistiken med kommentarer</b>	<b>3</b>
<b>Antal sysselsatta</b>	<b>3</b>
<b>Antal arbetsställen</b>	<b>7</b>
<b>Sysselsättning per bransch</b>	<b>8</b>
<b>Tabeller</b>	<b>9</b>
Teckenförklaring	9
1. Tätorternas folkmängd, antal sysselsatta, antal arbetsställen och branschbredd, år 2000	10
2. Andel sysselsatta per bransch i tätorter med fler än 10 000 invånare; andel, år 2000	39
3. Sysselsatta inom och utom tätort per kommun, år 2000	44
<b>Fakta om statistiken</b>	<b>57</b>
<b>Detta omfattar statistiken</b>	<b>57</b>
Definitioner och förklaringar	57
<b>Så görs statistiken</b>	<b>58</b>
<b>Statistikens tillförlitlighet</b>	<b>58</b>
<b>Bra att veta</b>	<b>59</b>
Digitala gränser	59
Annan statistik	59
<b>In English</b>	<b>60</b>
<b>Summary</b>	<b>60</b>
<b>List of tables</b>	<b>60</b>
<b>List of terms</b>	<b>61</b>

## Statistiken med kommentarer

### Antal sysselsatta

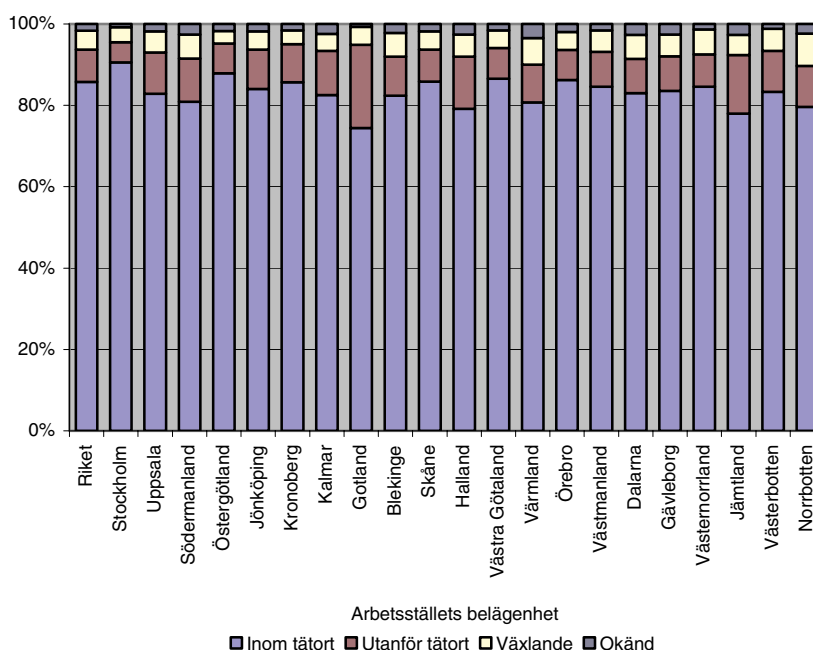
År 2000 fanns i Sverige 1936 tätorter och 84 procent av befolkningen bor i tätorter. Antalet sysselsatta uppgick år 2000 till 4 051 870 personer, vilka fanns i totalt 468 287 arbetsställen. Nedan redovisas andelen sysselsatta inom den gällande tätortsavgränsningen.

**Tabell A. Sysselsatta och arbetsställen inom och utanför tätort, antal och andelar för riket, år 2000**

Arbetsställets belägenhet	Sysselsatta		Arbetsställen	
	Antal	Andel	Antal	Andel
Inom tätort	3 476 203	86%	354 885	76%
Utanför tätort	322 161	8%	85 444	18%
Växlande	185 744	5%	2 131	0%
Okänd	67 762	2%	25 827	6%
<b>Totalt</b>	<b>4 051 870</b>	<b>100%</b>	<b>468 287</b>	<b>100%</b>

Cirka 86 procent av de sysselsatta i Sverige har sitt arbetsställe inom tätort och omkring 8 procent utanför tätort. Andelen som saknar fast arbetsställe (växlande) är knappt 5 procent för riket. Knappt 2 procent av de sysselsatta fanns på arbetsställen med okänd belägenhet.

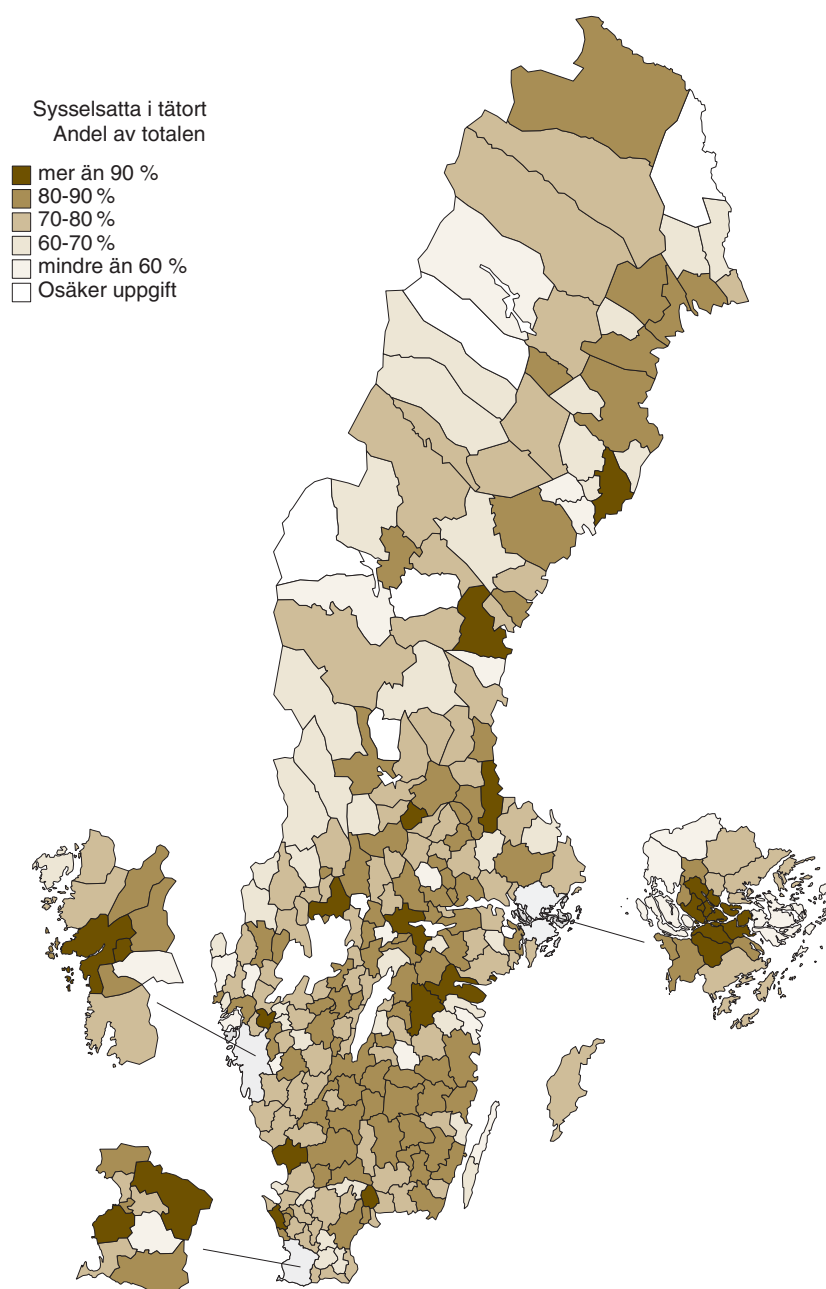
**Diagram A. Andel sysselsatta inom och utanför tätort, per län, år 2000**



Högst andel sysselsatta inom tätort finns i Stockholms län, 91 procent, följt av Östergötlands län, 88 procent, och Västra Götalands län, 87 procent. Lägst andel sysselsatta inom tätort har Gotlands län, 74 procent.

I Gotlands län finns den största andelen sysselsatta utanför tätort, 20 procent, följt av Jämtlands län, 14 procent, och Hallands län, 13 procent. Lägst andel sysselsatta utanför tätort har Stockholms län, 5 procent.

Norrbottnens län har den högsta andelen sysselsatta som saknar fast arbetsställe (växlande), 8 procent, medan Östergötlands län har den lägsta andelen, 3 procent. Bortfallet är störst i Värmlands län, 3 procent, och lägst i Gotlands län, mindre än 1 procent.

**Karta A. Andel sysselsatta i tätort, per kommun, år 2000**

Kartan visar hur andelen sysselsatta inom tätort fördelar sig i Sveriges kommuner. De flesta kommunerna, 105 stycken, befinner sig i intervallet 70 till 80 procent. Värdet för riket i sin helhet är 86 procent.

För sju kommuner har mer än 10 procent av de sysselsattas arbetsställen inte kunnat placeras geografiskt, dessa redovisas därför inte.

**Tabell B. Sysselsatta i olika tätortsstorlekar, antal och andelar för riket, år 2000**

Tätortsstorlek 2000-12-31	Antal tätorter	Antal sysselsatta	Andel sysselsatta	
			Absolut	Kumulativ
200-499	780	60 549	2%	2%
500-999	440	92 008	3%	4%
1 000-1 999	272	130 730	4%	8%
2 000-4 999	225	241 200	7%	15%
5 000-9 999	111	274 386	8%	23%
10 000-19 999	52	337 522	10%	33%
20 000-49 999	36	522 316	15%	48%
50 000-99 999	15	571 841	16%	64%
Fler än 100 000	5	1 245 651	36%	100%
<b>Totalt</b>	<b>1936</b>	<b>3 476 203</b>	<b>100%</b>	<b>100%</b>

Av de sysselsatta i tätort arbetar omkring en tredjedel i tätorter med färre än 20 000 invånare. Över en tredjedel arbetar i Sveriges fem tätorter med fler än 100 000 invånare.

**Tabell C. Antal sysselsatta i olika tätortsstorlekar, per län, år 2000**

Läns- kod	Län	Tätortens storlek, antal invånare, 2000-12-31									Totalt
		200-499	500-999	1 000- 1 999	2 000- 4 999	5 000- 9 999	10 000- 19 999	20 000- 49 999	50 000- 99 999	Fler än 100 000	
01	Stockholm	2 705	2 975	1 795	9 725	20 897	14 017	52 059	46 935	718 593	869 701
03	Uppsala	963	2 327	3 547	6 221	7 712	11 043			66 439	98 252
04	Södermanland	970	2 489	2 124	8 830	6 341	10 844	24 072	27 850		83 520
05	Östergötland	2 120	2 338	1 016	13 217	9 740	12 741	14 540	102 044		157 756
06	Jönköping	3 658	4 130	11 380	18 935	15 338	36 246		42 965		132 652
07	Kronoberg	1 251	4 788	8 308	9 557	10 369	8 535		29 699		72 507
08	Kalmar	3 744	4 544	9 206	7 223	10 957	16 711	32 170			84 555
09	Gotland	790	1 137	3 065				13 654			18 646
10	Blekinge	2 054	1 144	3 150	3 695	8 806	13 936	21 596			54 381
12	Skåne	5 778	10 335	14 889	21 271	52 604	32 080	54 523	94 016	128 782	414 278
13	Halland	3 451	5 477	5 310	8 622	4 735	17 121	12 663	28 515		85 894
14	Västra Götaland	9 950	17 418	22 073	44 980	42 688	37 718	106 434	35 905	281 746	598 912
17	Värmland	1 714	2 396	4 704	12 156	18 448	17 224		36 024		92 666
18	Örebro	1 937	4 458	4 558	7 276	15 766	8 065	12 998	49 521		104 579
19	Västmanland	975	1 121	3 391	6 080	3 863	28 254			50 091	93 775
20	Dalarna	2 837	6 528	6 611	7 588	12 183	22 331	40 720			98 798
21	Gävleborg	3 497	2 818	5 054	10 486	9 648	22 075	12 541	35 082		101 201
22	Västernorrland	4 283	4 635	6 161	10 263	7 592	12 153	46 630			91 717
23	Jämtland	2 925	5 846	4 627	5 694			24 460			43 552
24	Västerbotten	1 770	2 858	5 132	16 615	5 696		17 822	43 285		93 178
25	Norrbottnen	3 177	2 246	4 629	12 766	11 003	16 428	35 434			85 683
	<b>Riket</b>	<b>60 549</b>	<b>92 008</b>	<b>130 730</b>	<b>241 200</b>	<b>274 386</b>	<b>337 522</b>	<b>522 316</b>	<b>571 841</b>	<b>1 245 651</b>	<b>3 476 203</b>

Tabellen visar hur många sysselsatta det finns i tätorter av olika storlek i länen. Nedan redovisas samma tabell med andelar per län.

**Tabell D. Andel sysselsatta i olika tätortsstorlekar, per län, år 2000**

Läns- kod	Län	Tätortens storlek, antal invånare, 2000-12-31								Totalt	
		200-499	500-999	1 000- 1 999	2 000- 4 999	5 000- 9 999	10 000- 19 999	20 000- 49 999	50 000- 99 999		Fler än 100 000
01	Stockholm	0%	0%	0%	1%	2%	2%	6%	5%	83%	100%
03	Uppsala	1%	2%	4%	6%	8%	11%			68%	100%
04	Södermanland	1%	3%	3%	11%	8%	13%	29%	33%		100%
05	Östergötland	1%	1%	1%	8%	6%	8%	9%	65%		100%
06	Jönköping	3%	3%	9%	14%	12%	27%		32%		100%
07	Kronoberg	2%	7%	11%	13%	14%	12%		41%		100%
08	Kalmar	4%	5%	11%	9%	13%	20%	38%			100%
09	Gotland	4%	6%	16%				73%			100%
10	Blekinge	4%	2%	6%	7%	16%	26%	40%			100%
12	Skåne	1%	2%	4%	5%	13%	8%	13%	23%	31%	100%
13	Halland	4%	6%	6%	10%	6%	20%	15%	33%		100%
14	Västra Götaland	2%	3%	4%	8%	7%	6%	18%	6%	47%	100%
17	Värmland	2%	3%	5%	13%	20%	19%		39%		100%
18	Örebro	2%	4%	4%	7%	15%	8%	12%	47%		100%
19	Västmanland	1%	1%	4%	6%	4%	30%			53%	100%
20	Dalarna	3%	7%	7%	8%	12%	23%	41%			100%
21	Gävleborg	3%	3%	5%	10%	10%	22%	12%	35%		100%
22	Västernorrland	5%	5%	7%	11%	8%	13%	51%			100%
23	Jämtland	7%	13%	11%	13%			56%			100%
24	Västerbotten	2%	3%	6%	18%	6%		19%	46%		100%
25	Norrbottn	4%	3%	5%	15%	13%	19%	41%			100%
	Riket	2%	3%	4%	7%	8%	10%	15%	16%	36%	100%

Det län som har den största andelen sysselsatta i tätorter med mindre än 500 invånare är Jämtlands län, 7 procent, följt av Västernorrlands län, 5 procent, och Kalmar län, 4 procent. Lägst andel finns i Stockholms län, mindre än 0,5 procent.

Även för tätorter med fler än 500 och färre än 1000 invånare är andelen av länets sysselsatta störst i Jämtlands län, 13 procent. Därefter kommer Dalarnas och Kronobergs län, båda med knappt 7 procent. Lägst andel påträffas åter igen i Stockholms län, mindre än 0,5 procent.

De sysselsattas fördelning över olika tätortsstorlekar skiljer sig mycket mellan länen. Vissa län har en relativt jämn fördelning medan andra län har en betydande övervikt i de större tätorterna.

I Stockholms län är fler än 80 procent av de som är sysselsatta inom tätort verkamma inom Stockholms tätort. I Västra Götaland är knappt hälften sysselsatta inom Göteborgs tätort. I Skåne län fördelar sig de sysselsatta jämnare, en knapp tredjedel av dem arbetar i Malmö tätort.

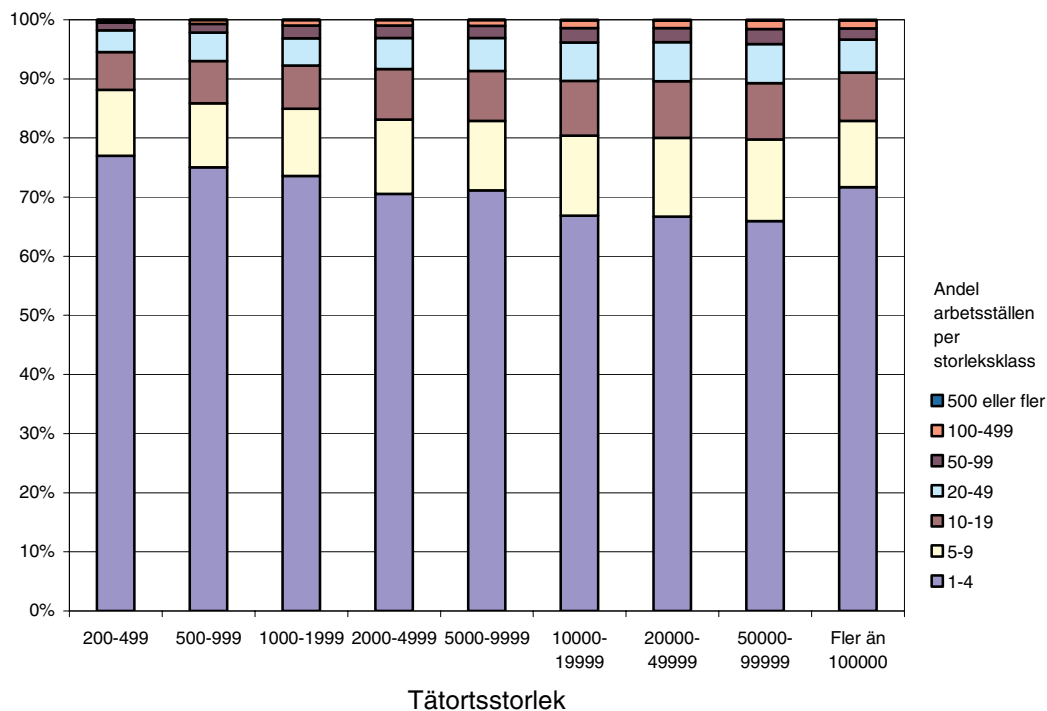
## Antal arbetsställen

Tabell E. Antal arbetsställen i olika tätortsstorlekar fördelat på arbetsstäl-  
lenas storleksklass, riket, år 2000

Tätortsstorlek 2000-12-31	Antal arbetsställen per storleksklass							Totalt	Antal tät- orter	Antal tätorter utan syssel- satta
	1-4	5-9	10-19	20-49	50-99	100- 499	500 eller fler			
200-499	8 025	1 158	670	382	133	46	6	10 420	780	5
500-999	10 188	1 476	966	656	200	90	4	13 580	440	0
1 000-1 999	12 231	1 885	1 213	772	360	148	11	16 620	272	0
2 000-4 999	21 007	3 738	2 548	1 558	636	273	16	29 776	225	0
5 000-9 999	23 034	3 802	2 741	1 804	667	310	25	32 383	111	0
10 000-19 999	21 503	4 356	2 970	2 086	794	403	42	32 154	52	0
20 000-49 999	31 433	6 275	4 502	3 115	1 128	585	72	47 110	36	0
50 000-99 999	32 158	6 754	4 643	3 229	1 219	708	67	48 778	15	0
Fler än 100 000	88 935	13 892	10 164	6 910	2 346	1 667	150	124 064	5	0
<b>Totalt</b>	<b>248 514</b>	<b>43 336</b>	<b>30 417</b>	<b>20 512</b>	<b>7 483</b>	<b>4 230</b>	<b>393</b>	<b>354 885</b>	<b>1936</b>	<b>5</b>

För samtliga tätortsstorlekar dominerar antalet arbetsställen med mindre än 5 sysselsatta. Andelar redovisas i diagram B nedan. Fem tätorter saknar arbetsställen.

Diagram B. Andel arbetsställen i olika tätortsstorlekar fördelat på arbetsstäl-  
lenas storleksklass, riket, år 2000



## Sysselsättning per bransch

Vissa hävdar att branschbredd är ett viktigare mått än antal arbetstillfällen för att utveckla väl fungerande lokala arbetsmarknader.<sup>1</sup> Tabell F visar den genomsnittliga branschbredden per tätortsstorlek. Med branschbredd menas antalet SNI-koder som finns representerade i varje tätort, det vill säga antalet företrädda branscher på den lokala arbetsmarknaden. Ett genomsnitt har beräknats för tätorter i samma storleksklass. I tabell 1 i avsnittet Tabeller redovisas branschbredd per tätort.

**Tabell F. Genomsnittlig branschbredd per tätortsstorlek, riket, år 2000**

Tätortsstorlek 2000-12-31	Genomsnittlig branschbredd
200-499	11
500-999	24
1 000-1 999	42
2 000-4 999	76
5 000-9 999	130
10 000-19 999	210
20 000-49 999	285
50 000-99 999	392
Fler än 100 000	520

De sysselsattas fördelning på bransch för Sveriges fem största tätorter redovisas i antal och andelar i tabellerna G och H nedan. I tabell 2 i samma avsnitt redovisas branschindelning för de tätorter med fler än 10 000 invånare.

**Tabell G. Antal sysselsatta per bransch i de fem största tätorterna, år 2000**

Tät- orts- kod	Tätort	Antal sysselsatta per bransch											Totalt
		A+B	C+D	E+ SNI90	F	G+I	H+O(exkl. SNI90)+P	J+K(exkl. SNI73)	L+Q	M+ SNI73	N	Okänd	
0336	Stockholm	1 848	67 204	4 506	29 358	158 341	66 011	195 019	45 339	50 269	91 145	9 553	718 593
4368	Göteborg	296	52 438	2 347	12 415	61 478	19 721	50 611	13 612	21 628	44 440	2 760	281 746
3604	Malmö	192	18 661	1 289	6 402	31 268	9 657	24 594	6 649	8 508	20 407	1 155	128 782
0656	Uppsala	270	6 332	532	3 246	10 641	4 640	9 463	3 824	11 129	16 140	222	66 439
6376	Västerås	98	8 932	456	3 197	10 282	3 157	8 523	2 879	3 623	8 733	211	50 091

Branschindelning: A+B: Jordbruk, skogsbruk och fiske. C+D: Tillverkning och utvinning. E+SNI90: Energi, vatten och avfall.

F: Byggindustri. G+I: Handel och kommunikation. H+O(exkl.SNI90)+P: Personliga och kulturella tjänster. J+K(exkl.SNI73): Finansiell verksamhet och företagstjänster. L+Q: Offentlig verksamhet. M+SNI73: Utbildning och forskning. N: Vård och omsorg.

**Tabell H. Andel sysselsatta per bransch i de fem största tätorterna, år 2000**

Tät- orts- kod	Tätort	Andel sysselsatta per bransch											Totalt
		A+B	C+D	E+ SNI90	F	G+I	H+O(exkl. SNI90)+P	J+K(exkl. SNI73)	L+Q	M+ SNI73	N	Okänd	
0336	Stockholm	0%	9%	1%	4%	22%	9%	27%	6%	7%	13%	1%	100%
4368	Göteborg	0%	19%	1%	4%	22%	7%	18%	5%	8%	16%	1%	100%
3604	Malmö	0%	14%	1%	5%	24%	7%	19%	5%	7%	16%	1%	100%
0656	Uppsala	0%	10%	1%	5%	16%	7%	14%	6%	17%	24%	0%	100%
6376	Västerås	0%	18%	1%	6%	21%	6%	17%	6%	7%	17%	0%	100%

Branschindelning: A+B: Jordbruk, skogsbruk och fiske. C+D: Tillverkning och utvinning. E+SNI90: Energi, vatten och avfall.

F: Byggindustri. G+I: Handel och kommunikation. H+O(exkl.SNI90)+P: Personliga och kulturella tjänster. J+K(exkl.SNI73): Finansiell verksamhet och företagstjänster. L+Q: Offentlig verksamhet. M+SNI73: Utbildning och forskning. N: Vård och omsorg.

I Stockholms tätort dominerar sysselsättning inom Finansiell verksamhet och företagstjänster. I Göteborg, Malmö och Västerås är de flesta sysselsatta verkamma inom Handel och kommunikation. Uppsala tätort har sin högsta andel inom Vård och omsorg.

<sup>1</sup> Nygren, O. & Persson, L.O. (2001), "Det enkelriktade Sverige – Tjänstesektorn och den framtida regionala befolkningutvecklingen



## Tabeller

---

### Teckenförklaring

Explanation of symbols

–	Noll	Zero
0	Mindre än 0,5	Less than 0.5
0,0	Mindre än 0,05	Less than 0.05
..	Uppgift inte tillgänglig eller för osäker för att anges	Data not available
.	Uppgift kan inte förekomma	Not applicable
*	Preliminär uppgift	Provisional figure

# 1. Tätorternas folkmängd, antal sysselsatta, antal arbetsställen och branschbredd, år 2000

## 1. Population, employed, number of work-places and number of detailed groups by industry, year 2000

Med branschbredd avses antalet olika näringsgrenar i tätorten (SNI på femsiffernivå)

Tät- orts- kod	Tätort	Kom- mun- kod	Kommun	Folk- mängd 2000-12-31	Antal sysselsatta (dagbefolkning)			Antal arbets- ställen	Bransch- bredd
					Totalt	Män	Kvinnor		
<b>Stockholms län</b>									
0100	Bergshamra	0188	Norrtälje	633	208	69	139	39	27
0104	Boo	0182	Nacka	20 403	4 360	2 301	2 059	1 021	215
0108	Brevik	0186	Lidingö	7 074	1 171	611	560	291	109
0110	Brevikshalvön	0138	Tyresö	1 556	185	140	45	105	46
0112	Bro	0139	Upplands-Bro	6 155	1 063	438	625	183	84
0116	Brottbby	0115	Vallentuna	209	78	21	57	14	10
0120	Brunn	0120	Värmdö	855	231	72	159	50	36
0124	Brunna	0139	Upplands-Bro	4 086	960	565	395	115	60
0132	Dalarö	0136	Haninge	1 015	286	110	176	72	42
0136	Djurö	0120	Värmdö	996	140	81	59	57	37
0140	Drottningholm	0125	Ekerö	429	258	125	133	36	22
0144	Edsbro	0188	Norrtälje	529	323	115	208	44	29
0148	Ekeby	0181	Södertälje	956	86	48	38	30	19
0150	Ekerö	0125	Ekerö	9 931	2 545	1 067	1 478	456	139
0151	Ekerö sommarstad	0125	Ekerö	457	31	21	10	25	17
0158	Finkarby	0140	Nykvarn	200	17	14	3	5	5
0156	Fisksätra	0182	Nacka	7 185	665	288	377	179	75
0166	Fågelvikshöjden	0120	Värmdö	670	16	10	6	16	11
0168	Grisslehamn	0188	Norrtälje	288	156	52	104	29	25
0364	Grödby	0192	Nynäshamn	362	54	39	15	13	11
0172	Gustavsberg	0120	Värmdö	9 422	2 694	1 210	1 484	390	140
0174	Hagaberg	0120	Värmdö	269	12	8	4	7	5
0176	Hallstavik	0188	Norrtälje	4 634	2 355	1 325	1 030	218	103
0180	Hemmesta	0120	Värmdö	3 224	780	270	510	167	64
0184	Herräng	0188	Norrtälje	474	112	74	38	18	16
0190	Håbo-Tibble kyrkby	0139	Upplands-Bro	274	37	17	20	18	16
0192	Hästhagen	0182	Nacka	440	195	73	122	32	22
0196	Hölö	0181	Södertälje	978	211	86	125	43	30
0198	Ingaröstrand	0120	Värmdö	247	25	20	5	13	10
0200	Jordbro	0136	Haninge	9 414	3 684	2 517	1 167	327	129
0204	Järna	0181	Södertälje	5 796	1 935	935	1 000	218	108
0208	Karby	0115	Vallentuna	875	69	42	27	41	30
0212	Kil	0182	Nacka	362	38	24	14	21	16
0214	Kopparmora	0120	Värmdö	662	68	47	21	35	18
0222	Kullö	0187	Vaxholm	201	5	..	..	5	5
0216	Kummelnäs	0182	Nacka	2 969	482	249	233	183	70
0218	Kungsberga	0125	Ekerö	313	78	52	26	14	10
0220	Kungsängen	0139	Upplands-Bro	7 309	1 557	594	963	271	112
0224	Kårsta	0115	Vallentuna	460	47	26	21	13	12
0228	Lidingö	0186	Lidingö	30 107	8 399	3 869	4 530	1 688	272
0232	Lindholmen	0115	Vallentuna	773	74	22	52	23	18
0234	Långvik	0120	Värmdö	518	72	63	9	32	21
0236	Löwenströmska lasarettet	0114	Upplands Väsby	524	251	111	140	40	30
0238	Muskö	0136	Haninge	264	17	14	3	12	9
0240	Märsta	0191	Sigtuna	22 121	6 803	3 522	3 281	834	203
0244	Mölnbo	0181	Södertälje	966	122	37	85	18	15
0248	Mörtnäs	0120	Värmdö	1 052	154	103	51	66	32
0250	Norra Lagnö	0120	Värmdö	296	93	62	31	21	18
0252	Norrtälje	0188	Norrtälje	16 189	7 736	3 348	4 388	869	234
0256	Norrö	0117	Österåker	222	19	15	4	14	11
0260	Nykvarn	0140	Nykvarn	5 969	982	427	555	199	84
0264	Nynäshamn	0192	Nynäshamn	12 983	3 935	1 695	2 240	523	172
0268	Oskar-Fredriksborg	0187	Vaxholm	692	498	383	115	29	24
0272	Pershagen	0181	Södertälje	2 218	174	75	99	65	38
0274	Raksta	0138	Tyresö	537	49	34	15	36	22
0276	Resarö	0187	Vaxholm	2 079	296	159	137	124	52
0278	Riala	0188	Norrtälje	226	45	19	26	12	11
0280	Rimbo	0188	Norrtälje	4 241	1 290	530	760	223	109
0284	Rosersberg	0191	Sigtuna	1 609	458	315	143	97	61
0292	Rydbo	0117	Österåker	480	69	17	52	19	14
0294	Rånäs	0188	Norrtälje	453	28	13	15	9	9
0296	Saltsjöbaden	0182	Nacka	8 606	1 874	789	1 085	541	156
0310	Sandviken	0181	Södertälje	239	14	10	4	8	8
0298	Sibble	0127	Botkyrka	244	14	10	4	9	6
0300	Sigtuna	0191	Sigtuna	6 050	1 684	582	1 102	310	110
0304	Sjöberg	0163	Sollentuna	4 219	573	280	293	154	72
0308	Skebobruk	0188	Norrtälje	276	69	34	35	9	9
0312	Skeppsalsström	0120	Värmdö	1 393	118	83	35	79	46

# 1. Tätorternas folkmängd, antal sysselsatta, antal arbetsställen och branschbredd, år 2000, fortsättning

Med branschbredd avses antalet olika näringsgrenar i tätorten (SNI på femsiffernivå)

Tät- orts- kod	Tätort	Kom- mun- kod	Kommun	Folk- mängd 2000-12-31	Antal sysselsatta (dagbefolkning)			Antal arbets- ställen	Bransch- bredd
					Totalt	Män	Kvinnor		
0306	Skärgårdsstad	0117	Österåker	1 625	152	80	72	80	42
0302	Solberga	0117	Österåker	277	25	..	..	15	9
0320	Sorunda	0192	Nynäshamn	1 348	292	81	211	55	29
0322	Spillersboda	0188	Norrtälje	330	21	16	5	15	12
0326	Stava	0117	Österåker	236	22	13	9	17	11
0324	Stavsnäs	0120	Värmdö	726	58	39	19	33	21
0328	Stenhamra	0125	Ekerö	3 203	469	197	272	135	63
0332	Sticklinge udde	0186	Lidingö	2 881	194	100	94	133	56
0336	Stockholm	0180	Stockholm	1 212 196	718 593	374 288	344 305	75 927	640
0340	Stora Vika	0192	Nynäshamn	599	50	20	30	20	17
0266	Sundby	0125	Ekerö	279	35	17	18	16	14
0348	Svanberga	0188	Norrtälje	446	110	56	54	21	13
0350	Svinninge	0117	Österåker	1 144	150	117	33	91	45
0358	Sylta	0139	Upplands-Bro	644	73	35	38	29	19
0352	Söderby-Karl	0188	Norrtälje	205	47	18	29	14	13
0354	Södersvik	0188	Norrtälje	210	50	14	36	11	9
0356	Södertälje	0181	Södertälje	59 342	30 762	16 974	13 788	2 366	336
0366	Torsby	0120	Värmdö	426	107	49	58	22	16
0368	Tranholmen	0162	Danderyd	217	18	12	6	16	10
0372	Tumba	0127	Botkyrka	34 101	8 096	3 848	4 248	1 240	233
0288	Täby	0160	Täby	57 834	16 173	8 041	8 132	3 048	333
0290	Täljö	0117	Österåker	293	38	29	9	20	16
0384	Upplands Väsby	0114	Upplands Väsby	35 919	12 878	6 853	6 025	1 675	273
0388	Vallentuna	0115	Vallentuna	24 755	5 371	2 486	2 885	1 166	220
0390	Vattubrinken	0181	Södertälje	292	15	11	4	14	7
0392	Vaxholm	0187	Vaxholm	4 887	1 157	470	687	269	105
0394	Vidja	0126	Huddinge	561	24	..	..	6	5
0396	Vårsta	0127	Botkyrka	2 237	257	118	139	80	47
0402	Väländan	0136	Haninge	411	21	18	3	18	14
0154	Värmdö-Evlinge	0120	Värmdö	438	34	27	7	26	16
0404	Västerhaninge	0136	Haninge	13 848	2 346	1 046	1 300	552	141
0408	Åkersberga	0117	Österåker	24 858	6 152	2 722	3 430	1 165	244
0412	Älmsta	0188	Norrtälje	908	352	118	234	71	48
0416	Älta	0182	Nacka	9 165	1 042	520	522	363	105
0414	Älvnäs	0125	Ekerö	448	32	26	6	15	11
0418	Ängsvik	0120	Värmdö	430	65	21	44	16	13
0420	Ösmo	0192	Nynäshamn	3 724	738	274	464	114	53
0422	Östhamra	0188	Norrtälje	257	554	377	177	37	32
<b>Uppsala län</b>									
0500	Almunge	0380	Uppsala	692	237	54	183	22	20
0504	Alsike	0380	Uppsala	652	60	29	31	23	20
0508	Alunda	0382	Östhammar	2 274	536	177	359	94	52
0512	Björklinge	0380	Uppsala	3 110	595	267	328	94	51
0520	Bålsta	0305	Håbo	12 891	2 907	1 444	1 463	594	197
0524	Bälinge	0380	Uppsala	2 050	306	80	226	60	34
0528	Dannemora	0382	Östhammar	224	33	18	15	10	9
0532	Enköping	0381	Enköping	19 147	8 136	3 872	4 264	878	243
0536	Fjärdhundra	0381	Enköping	936	259	92	167	48	38
0540	Gimo	0382	Östhammar	2 629	2 486	1 577	909	99	67
0544	Grillby	0381	Enköping	925	208	54	154	31	27
0548	Gunsta	0380	Uppsala	368	66	39	27	15	13
0552	Gårdskär	0319	Älvkarleby	335	27	15	12	13	10
0556	Gävsta	0380	Uppsala	401	195	34	161	19	19
0558	Haga	0381	Enköping	250	58	26	32	6	6
0560	Hargshamn	0382	Östhammar	325	100	56	44	11	11
0564	Hummelsta	0381	Enköping	998	204	63	141	33	25
0566	Håga	0380	Uppsala	312	66	23	43	16	12
0568	Järlåsa	0380	Uppsala	436	71	30	41	12	12
0572	Karlholmsbruk	0360	Tierp	1 201	568	318	250	40	32
0576	Knivsta	0380	Uppsala	7 126	1 413	523	890	239	105
0580	Knutby	0380	Uppsala	568	143	42	101	28	23
0588	Lillkyrka	0381	Enköping	311	86	15	71	15	12
0590	Läby	0380	Uppsala	244	17	13	4	8	7
0592	Länna	0380	Uppsala	731	45	36	9	18	15
0596	Lövstalöt	0380	Uppsala	880	106	62	44	31	20
0600	Marma	0319	Älvkarleby	311	19	4	15	10	7
0604	Mehedeby	0360	Tierp	465	74	62	12	14	12
0608	Månkarbo	0360	Tierp	650	77	35	42	24	19
0610	Norrskedika	0382	Östhammar	209	12	..	..	9	7
0606	Ramstalund	0380	Uppsala	274	32	23	9	12	11

# 1. Tätorternas folkmängd, antal sysselsatta, antal arbetsställen och branschbredd, år 2000, fortsättning

Med branschbredd avses antalet olika näringsgrenar i tätorten (SNI på femsiffernivå)

Tät- orts- kod	Tätort	Kom- mun- kod	Kommun	Folk- mängd 2000-12-31	Antal sysselsatta (dagbefolkning)			Antal arbets- ställen	Bransch- bredd
					Totalt	Män	Kvinnor		
0618	Råby	0305	Håbo	855	53	37	16	37	29
0614	Skoby	0382	Östhammar	212	6	3	3	5	4
0616	Skutskär	0319	Älvkarleby	6 003	1 815	909	906	202	114
0620	Skyttorp	0380	Uppsala	631	81	43	38	29	21
0624	Skärplinge	0360	Tierp	714	171	65	106	42	35
0626	Slottsskogen	0305	Håbo	1 325	156	80	76	65	41
0628	Storvreta	0380	Uppsala	6 431	697	209	488	135	62
0632	Sävja	0380	Uppsala	9 434	987	296	691	202	73
0636	Söderfors	0360	Tierp	1 652	897	628	269	47	36
0638	Söderskogen	0305	Håbo	316	19	14	5	13	11
0640	Tierp	0360	Tierp	5 147	2 855	1 351	1 504	258	132
0648	Tobo	0360	Tierp	641	683	396	287	22	21
0652	Upplanda	0360	Tierp	343	22	18	4	17	13
0656	Uppsala	0380	Uppsala	124 036	66 439	31 289	35 150	5 459	422
0660	Vattholma	0380	Uppsala	1 492	156	37	119	29	24
0666	Vårdsätra	0380	Uppsala	201	16	9	7	10	9
0516	Vänge	0380	Uppsala	1 213	196	70	126	43	36
0662	Ytternäs och Vreta	0380	Uppsala	349	36	30	6	18	14
0664	Älvkarleby	0319	Älvkarleby	1 654	340	153	187	56	42
0672	Örbyhus	0360	Tierp	1 871	358	116	242	52	38
0676	Öregrund	0382	Östhammar	1 569	401	158	243	78	61
0680	Örsundsbro	0381	Enköping	1 777	475	193	282	82	55
0684	Österbybruk	0382	Östhammar	2 210	655	256	399	86	52
0688	Östhammar	0382	Östhammar	4 505	1 643	574	1 069	224	117
<b>Södermanlands län</b>									
0699	Abborrberget	0486	Strängnäs	1 569	258	93	165	44	30
0700	Alberga	0484	Eskilstuna	402	80	18	62	16	13
0702	Arnö	0480	Nyköping	3 826	978	485	493	88	48
0704	Baggetorp	0428	Vingåker	514	18	12	6	4	4
0708	Bergshammar	0480	Nyköping	791	101	65	36	22	16
0712	Bettna	0482	Flen	423	172	101	71	24	19
0716	Bie	0483	Katrineholm	582	74	25	49	16	15
0720	Björkvik	0483	Katrineholm	512	111	19	92	18	16
0724	Björnlunda	0461	Gnesta	764	98	62	36	35	23
0728	Buskhyttan	0480	Nyköping	209	28	11	17	5	5
0730	Bälgviken	0484	Eskilstuna	247	16	..	..	6	5
0736	Enstaberga	0480	Nyköping	466	140	121	19	18	17
0740	Eskilstuna	0484	Eskilstuna	57 867	27 850	14 163	13 687	2 506	368
0744	Flen	0482	Flen	6 159	2 944	1 558	1 386	286	134
0748	Forssjö	0483	Katrineholm	543	148	106	42	21	18
0752	Gnesta	0461	Gnesta	5 082	1 564	616	948	247	119
0756	Hällsta	0484	Eskilstuna	802	103	38	65	27	25
0760	Hällberga	0484	Eskilstuna	639	34	17	17	14	12
0764	Hällbybrunn	0484	Eskilstuna	3 413	456	236	220	72	48
0768	Hälleforsnäs	0482	Flen	1 741	232	95	137	48	38
0772	Härad	0486	Strängnäs	516	53	23	30	13	11
0776	Högsjö	0428	Vingåker	762	462	299	163	17	14
0780	Jönåker	0480	Nyköping	662	176	54	122	34	23
0784	Katrineholm	0483	Katrineholm	21 329	10 953	5 777	5 176	790	242
0788	Kjulaås	0484	Eskilstuna	889	150	39	111	26	21
0796	Malmköping	0482	Flen	2 049	584	177	407	84	57
0800	Mariefred	0486	Strängnäs	3 702	1 240	471	769	203	111
0802	Marmorbyn	0428	Vingåker	381	28	6	22	<3	1
0804	Mellösa	0482	Flen	551	87	49	38	22	21
0806	Merlänna	0486	Strängnäs	371	47	34	13	14	12
0812	Nyköping	0480	Nyköping	27 164	13 119	5 941	7 178	1 296	280
0816	Nävekvam	0480	Nyköping	859	155	83	72	20	17
0822	Orrhammar	0482	Flen	324	13	..	..	6	6
0818	Oxbacken	0480	Nyköping	233	13	5	8	6	5
0820	Oxelösund	0481	Oxelösund	10 680	4 753	3 137	1 616	296	120
0828	Runtuna	0480	Nyköping	245	47	20	27	11	10
0832	Sjösa	0480	Nyköping	470	47	23	24	15	15
0836	Skebokvarn	0482	Flen	230	13	..	..	11	10
0840	Skogstorp	0484	Eskilstuna	2 757	567	383	184	57	37
0844	Sköldinge	0483	Katrineholm	617	167	68	99	25	21
0848	Sparreholm	0482	Flen	854	184	106	78	32	26
0852	Stallarholmen	0486	Strängnäs	1 400	406	165	241	85	51
0854	Stavsjö	0480	Nyköping	223	20	7	13	7	5
0856	Stigtomta	0480	Nyköping	1 923	216	78	138	55	35
0860	Stjärnhov	0461	Gnesta	598	83	53	30	31	24

# 1. Tätorternas folkmängd, antal sysselsatta, antal arbetsställen och branschbredd, år 2000, fortsättning

Med branschbredd avses antalet olika näringsgrenar i tätorten (SNI på femsiffrnivå)

Tät- orts- kod	Tätort	Kom- mun- kod	Kommun	Folk- mängd 2000-12-31	Antal sysselsatta (dagbefolkning)			Antal arbets- ställen	Bransch- bredd
					Totalt	Män	Kvinnor		
0864	Strängsjö	0483	Katrineholm	365	59	8	51	9	7
0868	Strängnäs	0486	Strängnäs	12 010	6 091	3 561	2 530	550	195
0898	Sund	0488	Trosa	305	13	10	3	8	8
0876	Svalsta	0480	Nyköping	1 012	112	42	70	26	20
0880	Torshälla	0484	Eskilstuna	7 453	1 834	1 088	746	216	113
0884	Trosa	0488	Trosa	4 201	1 783	816	967	277	124
0886	Tumbo	0484	Eskilstuna	276	16	9	7	10	9
0888	Tystberga	0480	Nyköping	932	143	45	98	30	21
0896	Vagnhärad	0488	Trosa	3 276	921	455	466	114	71
0900	Valla	0483	Katrineholm	1 644	545	238	307	48	32
0904	Vingåker	0428	Vingåker	4 352	1 486	613	873	180	101
0908	Vrena	0480	Nyköping	655	142	97	45	19	18
0910	Västerljung	0488	Trosa	383	55	15	40	18	17
0912	Åkers styckebruk	0486	Strängnäs	2 792	815	495	320	85	58
0916	Ålberga	0480	Nyköping	282	48	29	19	14	13
0920	Ärla	0484	Eskilstuna	1 264	184	47	137	29	26
0924	Åsköping	0483	Katrineholm	398	115	37	78	16	15
<b>Östergötlands län</b>									
1004	Askeby	0580	Linköping	415	69	28	41	15	14
1008	Bankekind	0580	Linköping	323	50	15	35	9	7
1012	Berg	0561	Åtvidaberg	344	7	..	..	6	6
1016	Berg	0580	Linköping	1 202	211	88	123	37	27
1020	Bestorp	0580	Linköping	417	55	25	30	14	13
1024	Björsäter	0561	Åtvidaberg	449	107	31	76	24	17
1028	Borensberg	0583	Motala	2 667	620	302	318	96	65
1032	Borggård	0562	Finspång	262	72	49	23	3	3
1036	Borghamn	0584	Vadstena	249	25	16	9	10	9
1040	Boxholm	0560	Boxholm	3 190	1 355	827	528	121	81
1044	Brokind	0580	Linköping	497	5	..	..	<3	2
1206	Butbro	0562	Finspång	211	17	..	..	9	6
1050	Ekängen	0580	Linköping	587	33	12	21	20	17
1048	Falerum	0561	Åtvidaberg	327	80	32	48	23	21
1052	Falla	0562	Finspång	454	32	21	11	12	10
1056	Finspång	0562	Finspång	12 796	6 922	4 117	2 805	390	150
1060	Fornåsa	0583	Motala	446	60	38	22	15	13
1064	Fågelsta	0583	Motala	334	89	48	41	11	10
1068	Gistad	0580	Linköping	286	35	7	28	10	8
1070	Godegård	0583	Motala	200	34	7	27	6	6
1072	Grebo	0561	Åtvidaberg	937	74	12	62	12	7
1080	Grytgöl	0562	Finspång	301	81	56	25	11	11
1084	Gusum	0563	Valdemarsvik	1 338	245	94	151	34	25
1088	Herstadberg	0581	Norrköping	268	34	24	10	11	9
1092	Hestra	0512	Ydre	488	5	..	..	4	2
1096	Hogstad	0586	Mjölby	271	29	19	10	14	11
1100	Horn	0513	Kinda	565	187	64	123	38	27
1104	Hällestad	0562	Finspång	391	143	49	94	19	16
1108	Hästhöjden	0509	Ödeshög	377	99	65	34	19	16
1116	Igelfors	0562	Finspång	280	71	34	37	12	12
1120	Jursla	0581	Norrköping	1 546	270	73	197	41	30
1128	Kimstad	0581	Norrköping	1 472	290	171	119	40	32
1132	Kisa	0513	Kinda	3 723	1 869	926	943	233	119
1136	Klockrike	0583	Motala	275	32	8	24	10	8
1140	Krokek	0581	Norrköping	4 082	663	232	431	125	72
1144	Lindö	0581	Norrköping	4 711	510	257	253	120	55
1148	Linghem	0580	Linköping	2 472	385	155	230	68	43
1152	Linköping	0580	Linköping	94 248	57 201	30 144	27 057	4 051	420
1156	Ljunga	0581	Norrköping	733	73	51	22	27	18
1160	Ljungsbro	0580	Linköping	6 459	1 170	411	759	179	84
1164	Ljusfallshammar	0562	Finspång	354	47	20	27	15	10
1166	Loddbys	0581	Norrköping	210	3	..	..	3	3
1168	Lotorp	0562	Finspång	732	62	37	25	25	18
1172	Malmslätt	0580	Linköping	5 507	1 862	1 170	692	115	60
1176	Mantorp	0586	Mjölby	3 243	682	264	418	90	63
1180	Mjölby	0586	Mjölby	11 828	5 819	3 337	2 482	521	199
1184	Mogata	0582	Söderköping	318	39	12	27	10	8
1188	Motala	0583	Motala	30 136	14 540	7 493	7 047	1 106	293
1192	Norrköping	0581	Norrköping	82 744	44 843	23 327	21 516	3 622	419
1196	Norsholm	0581	Norrköping	572	108	59	49	18	16
1200	Nykil	0580	Linköping	302	104	18	86	16	12
1204	Nykyrka	0583	Motala	434	68	17	51	18	14

# 1. Tätorternas folkmängd, antal sysselsatta, antal arbetsställen och branschbredd, år 2000, fortsättning

Med branschbredd avses antalet olika näringsgrenar i tätorten (SNI på femsiffrnivå)

Tät- orts- kod	Tätort	Kom- mun- kod	Kommun	Folk- mängd 2000-12-31	Antal sysselsatta (dagbefolkning)			Antal arbets- ställen	Bransch- bredd
					Totalt	Män	Kvinnor		
1212	Rappestad	0580	Linköping	209	18	5	13	6	5
1216	Rejmyre	0562	Finspång	930	243	109	134	33	26
1220	Rimforsa	0513	Kinda	2 202	617	300	317	92	54
1224	Ringarum	0563	Valdemarsvik	623	93	32	61	21	17
1228	Rydnsås	0512	Ydre	343	92	61	31	17	14
1232	Simonstorp	0581	Norrköping	247	19	7	12	10	10
1236	Sjögestad	0580	Linköping	293	17	11	6	10	10
1238	Skeda udde	0580	Linköping	262	20	13	7	9	8
1244	Skänninge	0586	Mjölby	3 191	1 128	633	495	162	91
1248	Skärblacka	0581	Norrköping	4 032	1 371	816	555	104	64
1252	Slaka	0580	Linköping	515	76	27	49	12	6
1170	Snöveltorp	0582	Söderköping	223	<3	..	..	<3	1
1256	Sonstorp	0562	Finspång	480	32	9	23	11	8
1260	Spångsholm	0586	Mjölby	407	135	108	27	18	15
1264	Strålsnäs	0560	Boxholm	438	24	14	10	13	11
1268	Strömsfors	0581	Norrköping	508	68	37	31	12	9
1272	Sturefors	0580	Linköping	2 241	173	59	114	48	34
1276	Svärtinge	0581	Norrköping	2 132	238	109	129	63	36
1280	Sya	0586	Mjölby	289	10	..	..	4	4
1284	Söderköping	0582	Söderköping	6 933	2 312	1 003	1 309	309	135
1292	Tjällmo	0583	Motala	562	114	41	73	31	22
1300	Vadstena	0584	Vadstena	5 651	2 083	1 072	1 011	284	138
1304	Valdemarsvik	0563	Valdemarsvik	2 954	1 362	649	713	183	110
1308	Vikingstad	0580	Linköping	2 087	446	247	199	71	52
1310	Vånga	0581	Norrköping	223	52	19	33	13	12
1316	Väderstad	0586	Mjölby	620	375	278	97	23	21
1318	Västerlösa	0580	Linköping	211	27	12	15	13	9
1320	Västra Husby	0582	Söderköping	534	36	6	30	3	3
1324	Åby	0581	Norrköping	4 632	761	384	377	148	72
1326	Åselstad	0581	Norrköping	249	35	15	20	3	3
1328	Åtvidaberg	0561	Åtvidaberg	7 066	2 313	1 129	1 184	291	136
1330	Öbonäs	0581	Norrköping	216	15	10	5	7	7
1332	Ödeshög	0509	Ödeshög	2 768	1 037	475	562	130	86
1336	Österbymo	0512	Ydre	988	545	221	324	69	52
1340	Österstad	0583	Motala	329	40	21	19	9	9
1344	Östra Husby	0581	Norrköping	779	251	99	152	36	27
1348	Östra Ryd	0582	Söderköping	455	91	17	74	14	13
<b>Jönköpings län</b>									
1400	Anderstorp	0662	Gislaved	5 116	3 804	2 176	1 628	298	134
1404	Aneby	0604	Aneby	3 412	1 724	886	838	160	104
1408	Anneberg	0682	Nässjö	913	392	225	167	32	28
1412	Bankeryd	0680	Jönköping	6 240	1 842	1 053	789	224	113
1416	Barnarp	0680	Jönköping	774	645	484	161	20	16
1420	Björköby	0685	Vetlanda	337	240	179	61	15	12
1424	Bodafors	0682	Nässjö	2 008	683	364	319	86	61
1428	Bor	0683	Värnamo	1 380	735	428	307	53	39
1432	Bottnaryd	0680	Jönköping	754	259	158	101	27	23
1436	Bredaryd	0683	Värnamo	1 457	920	553	367	84	56
1440	Broaryd	0662	Gislaved	290	63	45	18	19	16
1444	Bruzaholm	0686	Eksjö	268	54	43	11	13	11
1452	Burseryd	0662	Gislaved	927	424	247	177	46	35
1456	Ekenässjön	0685	Vetlanda	1 564	665	447	218	67	46
1460	Eksjö	0686	Eksjö	9 725	5 713	2 402	3 311	454	197
5228	Fagerhult	0643	Habo	332	631	382	249	11	11
1464	Flisby	0682	Nässjö	231	76	16	60	10	9
1468	Forserum	0682	Nässjö	2 041	951	565	386	75	50
1472	Forsheda	0683	Värnamo	1 528	972	539	433	50	41
1476	Fredriksdal	0682	Nässjö	305	24	10	14	10	9
1480	Frinnaryd	0604	Aneby	244	70	58	12	15	11
5252	Furusjö	0643	Habo	353	11	6	5	10	7
1484	Gislaved	0662	Gislaved	10 373	4 320	1 977	2 343	394	169
1488	Gnosjö	0617	Gnosjö	4 504	2 575	1 390	1 185	235	125
1492	Grimstorp	0682	Nässjö	401	46	26	20	14	12
1496	Gripenberg	0687	Tranås	294	29	18	11	13	10
1500	Gränna	0680	Jönköping	2 574	975	406	569	126	79
5284	Habo	0643	Habo	6 057	1 926	948	978	220	125
1504	Hestra	0662	Gislaved	1 437	1 326	777	549	69	53
1508	Hillerstorp	0617	Gnosjö	1 973	1 796	1 031	765	84	51
1512	Hjältevad	0686	Eksjö	404	80	51	29	17	15
1516	Hok	0665	Vaggeryd	664	92	38	54	20	18

# 1. Tätorternas folkmängd, antal sysselsatta, antal arbetsställen och branschbredd, år 2000, fortsättning

Med branschbredd avses antalet olika näringsgrenar i tätorten (SNI på femsiffernivå)

Tät- orts- kod	Tätort	Kom- mun- kod	Kommun	Folk- mängd 2000-12-31	Antal sysselsatta (dagbefolkning)			Antal arbets- ställen	Bransch- bredd
					Totalt	Män	Kvinnor		
1520	Holsbybrunn	0685	Vetlanda	803	503	216	287	39	25
1524	Horda	0683	Värnamo	406	76	46	30	26	19
1528	Hult	0686	Eksjö	483	64	47	17	21	15
1532	Hånger	0683	Värnamo	316	85	47	38	7	7
1540	Ingatorp	0686	Eksjö	516	340	207	133	31	26
1544	Jönköping	0680	Jönköping	81 372	42 965	21 935	21 030	3 576	420
1548	Kaxholmen	0680	Jönköping	1 363	109	45	64	31	26
1552	Klevshult	0665	Vaggeryd	293	67	55	12	11	11
1752	Korsberga	0685	Vetlanda	731	304	157	147	46	33
1556	Kulltorp	0617	Gnosjö	336	98	51	47	15	12
1560	Kvillsfors	0685	Vetlanda	588	302	185	117	33	23
1564	Kärda	0683	Värnamo	339	22	10	12	10	9
1568	Landsbro	0685	Vetlanda	1 459	355	205	150	63	48
1572	Lanna	0683	Värnamo	355	243	151	92	24	21
1576	Lekeryd	0680	Jönköping	779	179	52	127	34	28
1584	Malmback	0682	Nässjö	1 068	335	179	156	43	29
1588	Mariannelund	0686	Eksjö	1 608	569	273	296	89	60
1592	Marieholm	0617	Gnosjö	247	26	9	17	9	8
5380	Mullsjö	0642	Mullsjö	5 477	2 053	1 032	1 021	201	118
1600	Myresjö	0685	Vetlanda	675	50	26	24	13	9
1604	Nissafors	0617	Gnosjö	364	122	79	43	17	14
1606	Nye	0685	Vetlanda	220	61	17	44	12	11
1608	Nässjö	0682	Nässjö	16 428	7 990	4 464	3 526	748	242
1612	Odensjö	0680	Jönköping	1 736	211	69	142	26	22
1620	Pauliström	0685	Vetlanda	281	233	162	71	12	12
1624	Reftele	0662	Gislaved	1 329	1 583	1 016	567	76	56
1632	Rydaholm	0683	Värnamo	1 576	819	530	289	88	59
1636	Rörvik	0684	Sävsjö	555	374	237	137	41	30
5408	Sandhem	0642	Mullsjö	741	83	42	41	26	21
1644	Sjunnen	0685	Vetlanda	414	239	183	56	13	12
1648	Skede	0685	Vetlanda	334	50	27	23	18	14
1652	Skeppshult	0662	Gislaved	430	222	120	102	19	17
1656	Skillingaryd	0665	Vaggeryd	3 827	2 853	1 664	1 189	173	101
1660	Skärstad	0680	Jönköping	279	93	20	73	10	10
1664	Smålandsstenar	0662	Gislaved	4 733	2 642	1 715	927	216	105
1668	Solberga	0682	Nässjö	416	85	55	30	18	17
1672	Sommen	0687	Tranås	773	183	115	68	35	28
1676	Stensjön	0682	Nässjö	209	91	26	65	11	10
1680	Stockaryd	0684	Sävsjö	1 082	489	277	212	54	37
1684	Sundhultsbrunn	0604	Aneby	348	11	..	..	8	8
1688	Sävsjö	0684	Sävsjö	4 908	2 169	1 192	977	258	136
1692	Taberg	0680	Jönköping	4 089	683	326	357	137	80
1696	Tenhult	0680	Jönköping	2 878	1 463	895	568	91	68
1700	Tranås	0687	Tranås	14 037	6 807	3 675	3 132	658	228
1704	Trånghalla	0680	Jönköping	1 194	66	39	27	23	19
1708	Tunnerstad	0680	Jönköping	319	79	41	38	22	14
1712	Tännö	0683	Värnamo	203	18	7	11	10	8
1714	Törestorp	0617	Gnosjö	215	142	88	54	6	5
1720	Vaggeryd	0665	Vaggeryd	4 694	2 217	1 205	1 012	197	108
1724	Vetlanda	0685	Vetlanda	12 559	7 204	3 871	3 333	607	222
1728	Vrigstad	0684	Sävsjö	1 481	430	197	233	76	53
1732	Värnamo	0683	Värnamo	17 627	9 925	4 774	5 151	818	257
1738	Åsenhöga	0617	Gnosjö	233	25	6	19	8	7
1740	Ång	0682	Nässjö	296	85	44	41	17	13
1742	Öggestorp	0680	Jönköping	235	7	..	..	4	4
1448	Ölmstad	0680	Jönköping	275	52	25	27	9	8
1748	Örserum	0680	Jönköping	323	38	19	19	13	12
<b>Kronobergs län</b>									
1802	Agunnaryd	0781	Ljungby	215	80	53	27	6	5
1804	Alstermo	0760	Uppvidinge	848	347	180	167	50	41
1808	Alvesta	0764	Alvesta	7 743	4 080	2 246	1 834	343	156
1812	Angelstad	0781	Ljungby	267	33	10	23	8	8
1818	Björnö	0780	Växjö	260	<3	..	..	<3	2
1820	Braås	0780	Växjö	1 629	855	589	266	56	42
1828	Delary	0765	Älmhult	214	11	5	6	5	5
1832	Diö	0765	Älmhult	931	427	237	190	31	27
1840	Eneryd	0765	Älmhult	373	138	75	63	14	13
1844	Fridafors	0763	Tingsryd	305	49	37	12	12	12
1848	Fröseke	0760	Uppvidinge	208	81	51	30	12	11
1852	Furuby	0780	Växjö	384	14	5	9	<3	2

# 1. Tätorternas folkmängd, antal sysselsatta, antal arbetsställen och branschbredd, år 2000, fortsättning

Med branschbredd avses antalet olika näringsgrenar i tätorten (SNI på femsiffernivå)

Tät- orts- kod	Tätort	Kom- mun- kod	Kommun	Folk- mängd 2000-12-31	Antal sysselsatta (dagbefolkning)			Antal arbets- ställen	Bransch- bredd
					Totalt	Män	Kvinnor		
1856	Gemla	0780	Växjö	1 318	345	197	148	50	37
1860	Grimslöv	0764	Alvesta	644	178	73	105	27	21
1872	Hjortsberga	0764	Alvesta	244	101	51	50	16	15
1876	Hovmantorp	0761	Lessebo	3 085	793	415	378	120	76
1884	Ingelstad	0780	Växjö	1 647	709	333	376	71	45
1892	Konga	0763	Tingsryd	507	418	309	109	25	21
1896	Kosta	0761	Lessebo	968	455	221	234	30	24
1900	Kånna	0781	Ljungby	350	30	11	19	14	13
1904	Lagan	0781	Ljungby	1 752	1 515	897	618	107	70
1908	Lammhult	0780	Växjö	1 465	945	485	460	97	62
1912	Lenhovda	0760	Uppvidinge	1 741	1 161	606	555	101	64
1916	Lessebo	0761	Lessebo	2 692	1 305	666	639	111	77
1920	Liatorp	0765	Älmhult	520	224	166	58	28	21
1924	Lidhult	0781	Ljungby	615	622	423	199	36	34
1932	Linneryd	0763	Tingsryd	522	327	177	150	34	24
1936	Ljungby	0781	Ljungby	14 485	8 535	4 505	4 030	671	226
1940	Markaryd	0767	Markaryd	3 862	2 181	1 372	809	232	128
1944	Moheda	0764	Alvesta	1 892	731	385	346	58	40
1948	Norrhult-Klavrestrom	0760	Uppvidinge	1 278	442	222	220	49	40
1952	Nöbbele	0780	Växjö	236	43	13	30	16	14
1956	Rottne	0780	Växjö	2 210	562	295	267	62	49
1960	Ryd	0763	Tingsryd	1 500	534	283	251	90	64
1964	Ryssby	0781	Ljungby	684	181	67	114	32	26
1968	Rävemåla	0763	Tingsryd	346	174	71	103	27	25
1976	Skruv	0761	Lessebo	539	255	143	112	20	16
1980	Strömsnäsbruk	0767	Markaryd	2 026	1 209	450	759	92	63
1988	Timsfors	0767	Markaryd	638	241	186	55	16	15
1992	Tingsryd	0763	Tingsryd	3 096	1 912	888	1 024	191	117
1996	Torpsbruk	0764	Alvesta	357	93	71	22	12	11
2000	Traryd	0767	Markaryd	711	343	238	105	36	27
2002	Tävelsås	0780	Växjö	208	35	17	18	7	5
2004	Urshult	0763	Tingsryd	834	373	193	180	50	36
2012	Vislanda	0764	Alvesta	1 766	772	429	343	91	59
2016	Vittaryd	0781	Ljungby	318	332	251	81	13	13
2020	Väckelsång	0763	Tingsryd	1 009	299	109	190	41	29
2024	Växjö	0780	Växjö	51 790	29 699	15 352	14 347	2 556	372
2028	Åby	0780	Växjö	447	35	18	17	13	13
2032	Åryd	0780	Växjö	698	134	66	68	23	22
2036	Åseda	0760	Uppvidinge	2 503	1 595	901	694	149	89
2040	Älgshult	0760	Uppvidinge	514	263	107	156	21	19
2048	Älmhult	0765	Älmhult	8 277	6 289	3 423	2 866	392	177
<b>Kalmar län</b>									
2092	Algutsrum	0840	Mörbylånga	511	44	16	28	10	10
2096	Almvik	0883	Västervik	208	15	8	7	7	7
2100	Alsterbro	0881	Nybro	468	107	24	83	18	18
2104	Ankarsrum	0883	Västervik	1 461	613	295	318	40	33
2106	Arontorp	0840	Mörbylånga	252	9	6	3	7	7
2108	Berga	0821	Högsby	789	252	95	157	39	30
2112	Bergkvara	0834	Torsås	1 008	166	103	63	41	31
2114	Björkviken	0885	Borgholm	203	17	4	13	6	5
2120	Blomstermåla	0861	Mönsterås	1 601	696	367	329	59	45
2124	Bockara	0882	Oskarshamn	364	48	20	28	6	6
2128	Boda glasbruk	0862	Emmaboda	204	101	60	41	12	9
2130	Boholmarna	0880	Kalmar	256	9	6	3	7	7
2132	Borgholm	0885	Borgholm	3 195	1 567	673	894	226	125
2144	Bäckebo	0881	Nybro	256	43	22	21	11	10
2152	Degerhamn	0840	Mörbylånga	417	148	95	53	26	18
2154	Dunö	0880	Kalmar	340	26	19	7	6	5
2156	Edsbruk	0883	Västervik	298	82	16	66	17	16
2160	Emmaboda	0862	Emmaboda	5 071	3 229	2 054	1 175	230	122
2164	Emsfors	0882	Oskarshamn	360	3	..	..	<3	2
2168	Eriksmåla	0862	Emmaboda	234	122	75	47	8	7
2172	Fagerhult	0821	Högsby	250	95	16	79	19	13
2176	Figeholm	0882	Oskarshamn	839	370	166	204	27	22
2184	Flerohopp	0881	Nybro	228	25	11	14	10	9
2188	Fliseryd	0861	Mönsterås	738	151	62	89	20	20
2192	Flygsfors	0881	Nybro	244	65	50	15	13	13
2196	Frödinge	0884	Vimmerby	357	309	187	122	21	18
2200	Fågelfors	0821	Högsby	564	158	111	47	20	19
2204	Fårbo	0882	Oskarshamn	557	91	36	55	20	16



# 1. Tätorternas folkmängd, antal sysselsatta, antal arbetsställen och branschbredd, år 2000, fortsättning

Med branschbredd avses antalet olika näringsgrenar i tätorten (SNI på femsiffernivå)

Tät- orts- kod	Tätort	Kom- mun- kod	Kommun	Folk- mängd 2000-12-31	Antal sysselsatta (dagbefolkning)			Antal arbets- ställen	Bransch- bredd
					Totalt	Män	Kvinnor		
2208	Färjestaden	0840	Mörbylånga	4 475	882	391	491	186	97
2212	Gamleby	0883	Västervik	2 976	1 260	582	678	159	99
2216	Grönhögen	0840	Mörbylånga	204	77	51	26	18	12
2232	Gullringen	0884	Vimmerby	574	90	33	57	32	22
2236	Gunnebo	0883	Västervik	1 013	581	396	185	30	27
2240	Gårdby	0840	Mörbylånga	257	25	15	10	18	15
2244	Hagby	0880	Kalmar	621	163	80	83	36	19
2248	Halltorp	0880	Kalmar	307	72	60	12	12	8
2256	Hjorted	0883	Västervik	354	153	30	123	17	15
2260	Hultsfred	0860	Hultsfred	5 386	2 842	1 519	1 323	275	141
2264	Högsby	0821	Högsby	1 940	781	239	542	82	59
2272	Johansfors	0862	Emmaboda	486	106	57	49	14	14
2276	Järnforsen	0860	Hultsfred	552	246	154	92	36	31
2280	Kalmar	0880	Kalmar	33 788	22 787	11 645	11 142	1 841	344
2284	Kastlösa	0840	Mörbylånga	227	49	30	19	20	11
2288	Kristdala	0882	Oskarshamn	1 018	290	96	194	46	31
2292	Kristvallabrunn	0881	Nybro	287	27	17	10	12	10
2296	Köpingsvik	0885	Borgholm	605	77	30	47	19	16
2300	Lindsdal	0880	Kalmar	5 669	724	216	508	104	58
2304	Ljungbyholm	0880	Kalmar	1 456	368	134	234	47	34
2308	Lofthammar	0883	Västervik	458	198	82	116	24	23
2312	Långasjö	0862	Emmaboda	341	110	35	75	20	16
2316	Läckeby	0880	Kalmar	911	139	36	103	31	27
2324	Löttorp	0885	Borgholm	472	287	92	195	36	27
2328	Misterhult	0882	Oskarshamn	233	58	7	51	6	5
2330	Mysingsö	0882	Oskarshamn	402	7	..	..	7	7
2332	Målerås	0881	Nybro	270	139	92	47	10	8
2336	Målilla	0860	Hultsfred	1 641	482	148	334	75	46
2340	Mönsterås	0861	Mönsterås	4 924	1 942	859	1 083	228	132
2344	Mörbylånga	0840	Mörbylånga	1 788	1 223	541	682	102	66
2348	Mörlunda	0860	Hultsfred	994	326	198	128	49	32
2350	Norra Möckleby	0840	Mörbylånga	212	20	16	4	11	6
2352	Nybro	0881	Nybro	12 322	6 717	3 630	3 087	478	189
2356	Orrefors	0881	Nybro	747	501	281	220	26	22
2360	Oskarshamn	0882	Oskarshamn	17 058	9 994	5 462	4 532	701	241
2364	Piperskärr	0883	Västervik	417	45	17	28	15	14
2368	Påryd	0880	Kalmar	654	225	89	136	40	27
2372	Påskallavik	0882	Oskarshamn	1 144	247	76	171	39	28
2376	Rinkabyholm	0880	Kalmar	1 523	118	38	80	38	30
2380	Rockneby	0880	Kalmar	844	208	81	127	50	39
2384	Rosenfors	0860	Hultsfred	361	144	113	31	13	12
2388	Ruda	0821	Högsby	705	260	140	120	25	22
2390	Rumskulla	0884	Vimmerby	207	49	24	25	10	10
2266	Rälla	0885	Borgholm	460	61	22	39	15	14
2394	Saltvik	0882	Oskarshamn	205	9	..	..	3	3
2400	Silverdalen	0860	Hultsfred	867	300	180	120	23	21
2404	Skogsby	0840	Mörbylånga	519	130	49	81	19	17
2408	Smedby	0880	Kalmar	3 545	774	225	549	75	47
2412	Storebro	0884	Vimmerby	1 019	329	199	130	49	35
2416	Söderåkra	0834	Torsås	981	295	67	228	33	26
2420	Södra Vi	0884	Vimmerby	1 219	793	535	258	50	40
2424	Timmernabben	0861	Mönsterås	1 341	143	62	81	41	33
2428	Torsås	0834	Torsås	1 900	1 785	1 087	698	116	72
2432	Totebo	0883	Västervik	271	227	187	40	14	13
2436	Trekanten	0880	Kalmar	1 263	166	84	82	42	31
2440	Tuna	0884	Vimmerby	264	56	11	45	13	11
2444	Tvärskog	0880	Kalmar	401	132	103	29	19	16
2452	Vassmolösa	0880	Kalmar	552	46	29	17	18	11
2456	Vena	0860	Hultsfred	411	239	122	117	24	19
2458	Vickleby	0840	Mörbylånga	331	62	31	31	14	10
2460	Vimmerby	0884	Vimmerby	7 808	4 162	2 013	2 149	452	182
2464	Virserum	0860	Hultsfred	2 066	798	405	393	126	87
2468	Vissefjärda	0862	Emmaboda	695	191	53	138	40	30
2472	Västervik	0883	Västervik	20 898	9 383	4 622	4 761	856	267
2480	Ålem	0861	Mönsterås	801	281	102	179	35	30
2484	Örsjö	0881	Nybro	394	168	109	59	19	15
2488	Överum	0883	Västervik	1 319	425	274	151	38	31

# 1. Tätorternas folkmängd, antal sysselsatta, antal arbetsställen och branschbredd, år 2000, fortsättning

Med branschbredd avses antalet olika näringsgrenar i tätorten (SNI på femsiffernivå)

Tät- orts- kod	Tätort	Kom- mun- kod	Kommun	Folk- mängd 2000-12-31	Antal sysselsatta (dagbefolkning)			Antal arbets- ställen	Bransch- bredd
					Totalt	Män	Kvinnor		
<b>Gotlands län</b>									
2500	Burgsvik	0980	Gotland	335	305	121	184	40	35
2504	Fårösund	0980	Gotland	816	363	144	219	34	30
2508	Havdhem	0980	Gotland	343	73	39	34	18	15
2512	Hemse	0980	Gotland	1 766	1 233	479	754	127	80
2520	Klintehamn	0980	Gotland	1 431	852	386	466	87	59
2524	Ljugarn	0980	Gotland	295	26	16	10	10	8
2528	Lärbro	0980	Gotland	512	121	33	88	21	17
2530	När	0980	Gotland	202	77	41	36	22	10
2534	Roma	0980	Gotland	282	76	39	37	21	16
2532	Romakloster	0980	Gotland	877	653	412	241	49	37
2536	Slite	0980	Gotland	1 617	844	363	481	99	67
2540	Stånga	0980	Gotland	334	119	84	35	23	15
2542	Tingstäde	0980	Gotland	277	45	15	30	8	7
2548	Vibble	0980	Gotland	1 057	136	68	68	31	25
2552	Visby	0980	Gotland	22 017	13 654	6 806	6 848	1 136	288
2556	Väskinda	0980	Gotland	280	52	9	43	4	4
2560	Västerhejde	0980	Gotland	296	17	..	..	6	5
<b>Blekinge län</b>									
2600	Backaryd	1081	Ronneby	418	210	104	106	18	12
2604	Bräkne-Hoby	1081	Ronneby	1 750	516	225	291	72	55
2612	Drottningstads	1080	Karlskrona	352	27	17	10	10	8
2616	Eringsboda	1081	Ronneby	371	71	14	57	17	15
2620	Fridlevstad	1080	Karlskrona	709	147	48	99	23	20
2624	Fågelmara	1080	Karlskrona	391	271	147	124	17	16
2628	Grånum	1060	Olofström	232	35	6	29	10	7
2630	Gängletorp	1080	Karlskrona	272	6	..	..	5	4
2632	Hallabro	1081	Ronneby	266	21	8	13	12	12
2640	Hassiö	1080	Karlskrona	1 598	151	66	85	50	29
2644	Holmsjö	1080	Karlskrona	304	91	50	41	21	19
2648	Hällaryd	1082	Karlshamn	578	116	14	102	13	13
2652	Hällevik	1083	Sölvesborg	767	127	58	69	31	19
2656	Hörvik	1083	Sölvesborg	819	169	110	59	64	24
2660	Johannishus	1081	Ronneby	802	150	43	107	22	19
2664	Jämjö	1080	Karlskrona	2 653	521	209	312	78	57
2668	Jämshög	1060	Olofström	1 593	274	97	177	42	29
2672	Kallinge	1081	Ronneby	4 813	1 199	655	544	142	82
2676	Karlshamn	1082	Karlshamn	18 392	8 249	3 782	4 467	856	252
2680	Karlskrona	1080	Karlskrona	32 077	21 596	11 339	10 257	1 395	299
2684	Kyrkhult	1060	Olofström	1 043	244	52	192	39	29
2686	Kättilsmåla	1080	Karlskrona	214	40	10	30	8	8
2688	Listerby	1081	Ronneby	587	102	48	54	28	22
2692	Lörby	1083	Sölvesborg	231	27	22	5	24	10
2696	Mjällby	1083	Sölvesborg	1 254	1 108	780	328	64	40
2700	Mörrum	1082	Karlshamn	3 685	767	452	315	120	69
2704	Nogersund	1083	Sölvesborg	584	140	82	58	57	21
2708	Norje	1083	Sölvesborg	659	168	86	82	36	23
2712	Nättraby	1080	Karlskrona	2 947	587	283	304	82	56
2716	Nävrågård	1080	Karlskrona	226	11	7	4	8	7
2720	Olofström	1060	Olofström	7 690	6 135	4 000	2 135	272	133
2724	Pukavik	1083	Sölvesborg	295	14	..	..	9	8
2732	Ronneby	1081	Ronneby	11 857	5 687	2 694	2 993	514	198
2734	Ronnebyhamn	1081	Ronneby	423	845	687	158	13	12
2736	Rödeby	1080	Karlskrona	3 266	621	159	462	84	46
2744	Spjutsbygd	1080	Karlskrona	431	7	..	..	6	5
2740	Sturkö	1080	Karlskrona	1 316	98	56	42	53	28
2748	Svängsta	1082	Karlshamn	1 790	759	374	385	57	44
2752	Sölvesborg	1083	Sölvesborg	7 858	2 671	1 289	1 382	380	166
2754	Torarp	1082	Karlshamn	278	8	5	3	7	6
2760	Torhamn	1080	Karlskrona	461	45	20	25	22	11
2764	Tving	1080	Karlskrona	494	57	27	30	18	15
2772	Vilshult	1060	Olofström	373	168	123	45	18	16
2774	Ysane	1083	Sölvesborg	226	58	45	13	12	8
2776	Åryd	1082	Karlshamn	404	42	15	27	10	10

# 1. Tätorternas folkmängd, antal sysselsatta, antal arbetsställen och branschbredd, år 2000, fortsättning

Med branschbredd avses antalet olika näringsgrenar i tätorten (SNI på femsiffernivå)

Tät- orts- kod	Tätort	Kom- mun- kod	Kommun	Folk- mängd 2000-12-31	Antal sysselsatta (dagbefolkning)			Antal arbets- ställen	Bransch- bredd
					Totalt	Män	Kvinnor		
<b>Skåne län</b>									
3300	Abbekås	1264	Skurup	674	103	59	44	50	29
3304	Allerum	1283	Helsingborg	581	100	50	50	34	26
3308	Alstad	1287	Trelleborg	267	16	11	5	10	10
3312	Anderslöv	1287	Trelleborg	1 549	717	320	397	74	50
3316	Annelöv	1282	Landskrona	352	49	25	24	15	11
3320	Arild	1284	Höganäs	569	118	45	73	37	25
2800	Arkelstorp	1290	Kristianstad	784	184	57	127	34	26
3328	Asmundtorp	1282	Landskrona	1 490	216	76	140	49	36
2804	Ballingslöv	1293	Hässleholm	328	18	..	..	10	10
2808	Balsby	1290	Kristianstad	332	38	26	12	12	11
3332	Bara	1263	Svedala	3 289	294	142	152	98	51
3336	Barsebäck	1261	Kävlinge	434	48	30	18	23	14
3337	Barsebäckshamn	1261	Kävlinge	358	419	348	71	20	18
2812	Baskemölla	1291	Simrishamn	227	16	10	6	12	11
3338	Beddingestrand	1287	Trelleborg	576	43	29	14	27	19
3340	Billeberga	1214	Svalöv	900	183	82	101	38	29
3344	Billesholm	1260	Bjuv	2 688	1 130	653	477	86	50
3348	Billinge	1285	Eslöv	424	51	24	27	18	12
3352	Bjuv	1260	Bjuv	6 228	2 639	1 385	1 254	218	108
3354	Bjälöv	1290	Kristianstad	204	56	49	7	11	10
2816	Bjärnum	1293	Hässleholm	2 636	1 003	500	503	139	79
3356	Bjärred	1262	Lomma	8 374	1 071	369	702	295	111
3360	Bjärsjölagård	1265	Sjöbo	326	58	28	30	24	17
3364	Blentarp	1265	Sjöbo	1 038	223	86	137	55	37
2820	Borrby	1291	Simrishamn	934	263	128	135	52	40
2824	Brantevik	1291	Simrishamn	463	75	52	23	34	20
2828	Broby	1256	Östra Göinge	2 955	1 169	571	598	120	71
2832	Bromölla	1272	Bromölla	7 333	2 473	1 340	1 133	220	124
2836	Brösarp	1270	Tomelilla	696	222	82	140	46	35
3372	Bunkeflostrand	1280	Malmö	5 114	617	234	383	172	72
3374	Burlövs egnahem	1231	Burlöv	555	37	31	6	12	10
3376	Bårslöv	1283	Helsingborg	2 664	234	116	118	62	39
2840	Båstad	1278	Båstad	4 683	1 601	682	919	295	140
2844	Bäckaskog	1290	Kristianstad	313	25	..	..	11	10
3380	Dalby	1281	Lund	5 469	1 101	502	599	209	98
2848	Degeberga	1290	Kristianstad	1 346	328	115	213	63	45
3384	Domsten	1283	Helsingborg	544	42	22	20	30	23
3388	Dösjebro	1261	Kävlinge	640	142	47	95	32	24
3392	Ekeby	1260	Bjuv	2 983	520	222	298	85	53
2856	Eket	1257	Örkelljunga	448	182	121	61	20	19
2860	Emmaljunga	1293	Hässleholm	292	143	90	53	17	13
3396	Eslöv	1285	Eslöv	15 521	6 852	3 545	3 307	623	213
2864	Everöd	1290	Kristianstad	869	164	67	97	35	28
2868	Finja	1293	Hässleholm	555	106	36	70	21	19
2872	Fjällkinge	1290	Kristianstad	1 706	470	215	255	71	43
3400	Flyinge	1285	Eslöv	839	172	87	85	47	33
3402	Flädie	1262	Lomma	217	31	18	13	18	18
3408	Furulund	1261	Kävlinge	3 517	488	229	259	124	60
2876	Färlöv	1290	Kristianstad	973	207	68	139	32	23
2880	Förslöv	1278	Båstad	2 058	597	382	215	69	48
3412	Gantofta	1283	Helsingborg	1 360	199	121	78	49	36
3416	Genarp	1281	Lund	2 512	368	124	244	106	64
3438	Gessie villastad	1233	Vellinge	468	20	15	5	14	12
3420	Gislövs läge och Simremarken	1287	Trelleborg	1 322	84	31	53	38	25
3424	Glemmingebro	1286	Ystad	347	54	28	26	17	14
2884	Glimåkra	1256	Östra Göinge	1 471	540	281	259	64	46
3428	Glumslöv	1282	Landskrona	1 797	173	71	102	48	32
2888	Grevie	1278	Båstad	767	675	510	165	41	30
2892	Gualöv	1272	Bromölla	556	58	40	18	17	14
3432	Gunnarstorp	1260	Bjuv	359	182	147	35	10	8
3436	Gårdstånga	1285	Eslöv	338	42	29	13	18	14
2896	Gärds Köpinge	1290	Kristianstad	956	190	86	104	56	34
2900	Gärsnäs	1291	Simrishamn	954	389	202	187	54	39
2904	Hammar	1290	Kristianstad	1 979	366	203	163	45	32
2906	Hammarlund	1290	Kristianstad	358	32	7	25	7	7
2908	Hammenhög	1291	Simrishamn	835	344	134	210	38	30
2912	Hanaskog	1256	Östra Göinge	1 268	683	372	311	27	24
3440	Harlösa	1285	Eslöv	708	142	73	69	49	30

# 1. Tätorternas folkmängd, antal sysselsatta, antal arbetsställen och branschbredd, år 2000, fortsättning

Med branschbredd avses antalet olika näringsgrenar i tätorten (SNI på femsiffernivå)

Tät- orts- kod	Tätort	Kom- mun- kod	Kommun	Folk- mängd 2000-12-31	Antal sysselsatta (dagbefolkning)			Antal arbets- ställen	Bransch- bredd
					Totalt	Män	Kvinnor		
3444	Hasslarp	1283	Helsingborg	424	49	32	17	21	16
3448	Hedeskoga	1286	Ystad	271	22	6	16	10	8
3452	Helsingborg	1283	Helsingborg	87 914	46 700	24 777	21 923	4 660	454
3456	Hittarp	1283	Helsingborg	3 664	359	121	238	118	52
2916	Hjärnarp	1292	Ängelholm	867	272	164	108	35	26
2920	Hjärsås	1256	Östra Göinge	258	39	17	22	10	9
3460	Hjärup	1230	Staffanstorps	3 402	524	325	199	87	53
3464	Hofterup	1261	Kävlinge	2 931	285	122	163	120	60
3466	Holmeja	1263	Svedala	209	23	16	7	10	9
2924	Huaröd	1290	Kristianstad	277	28	15	13	15	15
3472	Hurva	1285	Eslöv	317	58	24	34	23	16
2928	Hyllinge	1277	Åstorp	1 970	791	397	394	57	41
3476	Häljarp	1282	Landskrona	2 511	225	96	129	60	46
3484	Härslöv	1282	Landskrona	386	49	20	29	12	9
2936	Hässleholm	1293	Hässleholm	17 289	9 890	5 221	4 669	840	240
2940	Hästveda	1293	Hässleholm	1 651	432	233	199	69	49
3488	Höganäs	1284	Höganäs	13 401	4 491	2 252	2 239	595	197
3492	Hököpinge	1233	Vellinge	889	75	49	26	40	25
3496	Höllviken	1233	Vellinge	9 387	1 275	546	729	444	148
3500	Hörby	1266	Hörby	6 421	2 510	1 161	1 349	343	139
3504	Höör	1267	Höör	7 176	2 357	919	1 438	340	144
3506	Idala	1281	Lund	712	20	14	6	20	15
2948	Immelin	1256	Östra Göinge	284	26	17	9	7	7
3508	Ingelstråde	1284	Höganäs	230	21	17	4	12	8
3512	Jonstorp	1284	Höganäs	1 519	162	82	80	72	48
3516	Kattarp	1283	Helsingborg	678	102	33	69	22	17
2956	Killeberg	1273	Osby	568	180	80	100	28	24
2960	Kivik	1291	Simrishamn	1 044	406	212	194	64	47
3528	Klagstorp	1287	Trelleborg	338	91	40	51	24	19
2964	Klippan	1276	Klippan	7 402	2 899	1 381	1 518	340	158
2968	Klippans bruk	1276	Klippan	312	245	201	44	14	14
3532	Klågerup	1263	Svedala	1 855	270	105	165	73	39
2972	Knislinge	1256	Östra Göinge	3 130	615	263	352	115	64
3534	Krika	1276	Klippan	215	10	6	4	7	7
2980	Kristianstad	1290	Kristianstad	31 592	23 165	11 494	11 671	1 618	324
3536	Kristineberg	1280	Malmö	1 025	134	77	57	46	25
3540	Kungshult	1285	Eslöv	378	14	9	5	12	10
2984	Kvidinge	1277	Åstorp	1 733	545	284	261	72	39
3543	Kyrkheddinge	1230	Staffanstorps	237	54	41	13	11	11
3544	Kågeröd	1214	Svalöv	1 410	497	270	227	60	45
3552	Kävlinge	1261	Kävlinge	8 006	2 810	1 337	1 473	304	137
3556	Köpingebro	1286	Ystad	1 090	320	231	89	35	24
3560	Landskrona	1282	Landskrona	27 393	12 178	6 702	5 476	1 149	291
3568	Lilla Harrie	1261	Kävlinge	295	95	77	18	18	12
2988	Linderöd	1290	Kristianstad	378	160	78	82	38	30
2992	Ljungbyhed	1276	Klippan	1 944	659	364	295	78	60
3572	Ljunghusen	1233	Vellinge	2 253	320	137	183	94	51
3574	Ljungstorp och Jägersbo	1267	Höör	340	13	9	4	11	9
3576	Lomma	1262	Lomma	8 373	2 188	1 133	1 055	383	150
3580	Ludvigsborg	1266	Hörby	695	134	47	87	14	6
3584	Lund	1281	Lund	73 840	47 316	23 106	24 210	3 406	374
2996	Lunnarp	1270	Tomelilla	328	19	16	3	9	7
3588	Löberöd	1285	Eslöv	975	374	166	208	58	36
3592	Löddeköpinge	1261	Kävlinge	5 173	1 717	794	923	324	137
3596	Löderup	1286	Ystad	527	173	50	123	34	25
3000	Lönsboda	1273	Osby	1 911	633	284	349	79	58
3600	Lövestad	1265	Sjöbo	554	236	55	181	37	27
3008	Mala	1293	Hässleholm	231	27	..	..	7	7
3604	Malmö	1280	Malmö	248 520	128 782	68 373	60 409	12 786	544
3010	Margretetorp	1292	Ängelholm	210	103	37	66	15	12
3608	Marieholm	1285	Eslöv	1 448	255	115	140	52	33
3612	Mjöhult	1284	Höganäs	250	13	10	3	6	6
3012	Munka-Ljungby	1292	Ängelholm	2 702	818	352	466	143	82
3616	Mölle	1284	Höganäs	722	156	71	85	52	30
3620	Mörarp	1283	Helsingborg	1 641	359	129	230	48	34
3622	Norra Rörum	1267	Höör	213	19	13	6	12	11
3016	Norra Åsum	1290	Kristianstad	1 229	219	130	89	31	26
3632	Nybrostrand	1286	Ystad	472	28	19	9	19	13
3020	Nymölla	1272	Bromölla	314	1 099	917	182	8	8
3024	Näsum	1272	Bromölla	1 139	337	139	198	46	30
3028	Onslunda	1270	Tomelilla	418	21	14	7	6	6

# 1. Tätorternas folkmängd, antal sysselsatta, antal arbetsställen och branschbredd, år 2000, fortsättning

Med branschbredd avses antalet olika näringsgrenar i tätorten (SNI på femsiffernivå)

Tät- orts- kod	Tätort	Kom- mun- kod	Kommun	Folk- mängd 2000-12-31	Antal sysselsatta (dagbefolkning)			Antal arbets- ställen	Bransch- bredd
					Totalt	Män	Kvinnor		
3634	Ormanäs och Stanstorp	1267	Höör	373	21	..	..	15	13
3032	Osby	1273	Osby	6 903	2 353	1 247	1 106	340	162
3636	Osbyholm	1266	Hörby	243	18	15	3	12	9
3034	Ovesholm	1290	Kristianstad	297	51	8	43	8	8
3640	Oxie	1280	Malmö	9 242	1 098	387	711	249	98
3036	Perstorp	1275	Perstorp	5 321	2 851	1 658	1 193	207	119
3644	Påarp	1283	Helsingborg	2 652	424	249	175	94	58
3648	Revingeby	1281	Lund	540	200	118	82	14	13
3040	Rinkaby	1290	Kristianstad	681	85	55	30	28	23
3652	Rydebäck	1283	Helsingborg	4 287	282	109	173	111	51
3656	Rydsgård	1264	Skurup	1 248	306	137	169	53	39
3658	Rängs sand	1233	Vellinge	350	24	12	12	13	9
3044	Röke	1293	Hässleholm	236	27	13	14	9	9
3660	Röstånga	1214	Svalöv	815	186	84	102	39	32
3662	Sandskogen	1261	Kävlinge	397	29	24	5	19	16
3048	Sankt Olof	1291	Simrishamn	576	142	33	109	30	21
3718	Saxtorpsskogen	1282	Landskrona	572	35	22	13	25	23
3052	Sibbhult	1256	Östra Göinge	1 389	810	599	211	49	39
3056	Simris	1291	Simrishamn	243	25	19	6	9	9
3060	Simrishamn	1291	Simrishamn	6 319	3 283	1 397	1 886	358	146
3664	Sjöbo	1265	Sjöbo	6 270	2 428	1 205	1 223	339	140
3668	Sjödiken	1263	Svedala	365	134	28	106	13	12
3062	Sjöröd	1293	Hässleholm	530	384	284	100	23	20
3672	Skånör med Falsterbo	1233	Vellinge	7 087	930	405	525	335	125
3676	Skegrie	1287	Trelleborg	565	45	21	24	21	16
3063	Skepparkroken	1292	Ängelholm	678	70	55	15	26	15
3072	Skillinge	1291	Simrishamn	890	115	54	61	45	28
3680	Skivarp	1264	Skurup	1 161	173	74	99	53	29
3684	Skurup	1264	Skurup	6 615	2 153	857	1 296	294	146
3080	Skånes-Fagerhult	1257	Örkelljunga	861	540	303	237	47	35
3084	Smedstorp	1270	Tomelilla	363	120	75	45	20	18
3688	Smygehamn	1287	Trelleborg	1 152	243	50	193	51	31
3690	Snogeröd	1267	Höör	202	9	..	..	6	6
3088	Spjutstorp	1270	Tomelilla	202	31	25	6	19	12
3696	Staffanstorp	1230	Staffanstorp	13 596	3 088	1 576	1 512	552	183
3700	Stehag	1285	Eslöv	993	186	63	123	36	25
3092	Stidsvig	1276	Klippan	755	231	161	70	18	17
3096	Stoby	1293	Hässleholm	717	116	29	87	19	16
3704	Stockamöllan	1285	Eslöv	281	112	101	11	5	5
3708	Stora Herrestad	1286	Ystad	263	58	14	44	7	7
3100	Strövelstorp	1292	Ängelholm	1 030	272	124	148	38	29
3712	Stångby	1281	Lund	674	40	24	16	25	21
3716	Svalöv	1214	Svalöv	3 071	1 296	535	761	139	83
3720	Svarte	1286	Ystad	772	75	27	48	20	17
3724	Svedala	1263	Svedala	9 085	2 690	1 496	1 194	380	146
3102	Svenstorp	1292	Ängelholm	250	47	8	39	4	4
3728	Sätöfta	1267	Höör	1 130	640	148	492	44	32
3524	Södra Klagshamn	1280	Malmö	500	37	29	8	18	14
3732	Södra Sandby	1281	Lund	5 586	982	411	571	182	82
3736	Södra Vrams fålad	1260	Bjuv	267	66	35	31	13	8
3104	Sösådal	1293	Hässleholm	1 749	839	445	394	91	60
3738	Sövde	1265	Sjöbo	282	47	28	19	17	13
3740	Sövestad	1286	Ystad	360	69	27	42	15	11
3744	Teckomatorp	1214	Svalöv	1 563	344	144	200	61	38
3748	Tjörnarp	1267	Höör	722	208	125	83	27	24
3108	Tollarp	1290	Kristianstad	3 174	1 151	602	549	147	75
3112	Tomelilla	1270	Tomelilla	5 946	2 329	1 144	1 185	297	141
3116	Torekov	1278	Båstad	947	391	210	181	67	49
3120	Tormestorp	1293	Hässleholm	1 038	80	46	34	19	16
3480	Torna Hällestad	1281	Lund	534	51	19	32	19	17
3124	Torsebro	1290	Kristianstad	249	43	37	6	8	5
3752	Trelleborg	1287	Trelleborg	24 850	9 909	5 090	4 819	953	237
3754	Tullstorp	1280	Malmö	237	44	25	19	14	13
3756	Tygelsjö	1280	Malmö	1 873	247	98	149	58	42
3128	Tyringe	1293	Hässleholm	4 606	1 194	555	639	175	94
3760	Tågarp	1214	Svalöv	413	114	82	32	28	21
3764	Tånga och Rögle	1283	Helsingborg	226	20	4	16	6	3
3136	Valje	1272	Bromölla	723	119	57	62	17	13
3772	Vallåkra	1283	Helsingborg	592	228	108	120	35	27
3140	Vankiva	1293	Hässleholm	376	15	5	10	9	6
3142	Vanneberga	1290	Kristianstad	206	21	..	..	14	10

# 1. Tätorternas folkmängd, antal sysselsatta, antal arbetsställen och branschbredd, år 2000, fortsättning

Med branschbredd avses antalet olika näringsgrenar i tätorten (SNI på femsiffernivå)

Tät- orts- kod	Tätort	Kom- mun- kod	Kommun	Folk- mängd 2000-12-31	Antal sysselsatta (dagbefolkning)			Antal arbets- ställen	Bransch- bredd
					Totalt	Män	Kvinnor		
3776	Veberöd	1281	Lund	3 569	778	338	440	169	78
3144	Vejbystrand	1292	Ängelholm	2 714	473	152	321	80	44
3780	Vellinge	1233	Vellinge	5 973	2 217	1 061	1 156	355	140
3148	Viby	1290	Kristianstad	927	74	30	44	28	21
3152	Vik	1291	Simrishamn	282	14	11	3	11	5
3784	Viken	1284	Höganäs	3 269	476	183	293	164	73
3156	Vinnö	1290	Kristianstad	488	56	48	8	24	20
3160	Vinslöv	1293	Hässleholm	3 818	894	460	434	191	91
3788	Vintrie	1280	Malmö	203	32	17	15	12	11
3164	Vitaby	1291	Simrishamn	271	40	28	12	17	14
3168	Vittsjö	1293	Hässleholm	1 724	504	177	327	88	55
3170	Vittskövle	1290	Kristianstad	224	38	8	30	8	7
3792	Vollsjö	1265	Sjöbo	737	282	145	137	57	40
3830	Väggarp	1285	Eslöv	212	3	..	..	<3	2
3800	Västra Ingelstad	1233	Vellinge	707	214	67	147	34	23
3172	Västra Karup	1278	Båstad	594	220	127	93	51	29
3176	Västra Torup	1293	Hässleholm	220	24	14	10	9	7
3180	Yngsjö	1290	Kristianstad	334	165	125	40	19	15
3808	Ystad	1286	Ystad	16 851	7 759	3 719	4 040	893	265
3184	Åhus	1290	Kristianstad	8 681	2 085	1 078	1 007	346	146
3812	Åkarp	1231	Burlöv	5 339	734	327	407	190	89
3188	Åsljunga	1257	Örkelljunga	717	87	56	31	31	26
3192	Åstorp	1277	Åstorp	8 007	2 814	1 608	1 206	347	162
3196	Ängelholm	1292	Ängelholm	21 716	9 271	4 212	5 059	1 018	264
3816	Äsperöd	1265	Sjöbo	235	29	21	8	14	11
3820	Ödåkra	1283	Helsingborg	4 839	2 277	936	1 341	269	117
3200	Önnestad	1290	Kristianstad	1 377	413	225	188	42	26
3208	Örkelljunga	1257	Örkelljunga	4 416	1 476	808	668	217	116
3212	Östanå	1256	Östra Göinge	250	89	37	52	13	12
3216	Österslöv	1290	Kristianstad	402	109	65	44	19	14
3832	Östra Grevie	1233	Vellinge	420	37	31	6	22	16
3220	Östra Karup	1278	Båstad	577	127	68	59	36	25
3224	Östra Ljungby	1276	Klippan	858	266	160	106	40	26
3228	Östra Sönnarslöv	1290	Kristianstad	285	25	18	7	7	6
3232	Östra Tommarp	1291	Simrishamn	304	91	59	32	21	17
<b>Hallands län</b>									
3900	Anneberg	1384	Kungsbacka	1 449	237	104	133	47	35
3904	Backa	1384	Kungsbacka	1 455	176	71	105	53	41
3908	Bergagård	1382	Falkenberg	282	46	22	24	12	9
4300	Billdal	1384	Kungsbacka	9 053	1 175	552	623	342	125
3910	Brattås	1384	Kungsbacka	326	22	19	3	12	7
3912	Bua	1383	Varberg	1 680	228	123	105	78	39
3914	Buerås	1384	Kungsbacka	522	25	21	4	15	12
3916	Eldsberga	1380	Halmstad	691	135	42	93	30	21
3920	Falkenberg	1382	Falkenberg	18 580	8 391	4 550	3 841	898	285
3928	Fjärås kyrkby	1384	Kungsbacka	2 041	458	106	352	64	43
3932	Frillesås	1384	Kungsbacka	1 100	268	74	194	47	36
3934	Frösakull	1380	Halmstad	905	74	30	44	26	24
3935	Fyllinge	1380	Halmstad	2 850	1 272	978	294	84	67
3936	Genevad	1381	Laholm	592	332	185	147	26	22
3940	Getinge	1380	Halmstad	1 843	1 088	712	376	88	62
3944	Glommen	1382	Falkenberg	663	91	72	19	47	16
3947	Gottskär	1384	Kungsbacka	3 541	398	165	233	140	68
3948	Gullbrandstorp	1380	Halmstad	1 440	120	32	88	39	28
3952	Gullbranna	1380	Halmstad	766	46	28	18	16	14
3950	Gundal och Högås	1384	Kungsbacka	313	20	..	..	4	4
3954	Hagryd-Dala	1384	Kungsbacka	249	18	12	6	13	9
3956	Halla Heberg	1384	Kungsbacka	509	21	16	5	16	11
3960	Halmstad	1380	Halmstad	53 487	28 515	14 317	14 198	2 684	407
3964	Harplinge	1380	Halmstad	1 447	302	112	190	60	49
3968	Hasslöv	1381	Laholm	257	19	11	8	8	8
3972	Haverdal	1380	Halmstad	1 335	125	47	78	38	26
3976	Heberg	1382	Falkenberg	477	179	48	131	18	12
3982	Himle	1383	Varberg	275	91	31	60	10	9
3984	Hishult	1381	Laholm	365	120	41	79	20	17
3986	Hjälme	1384	Kungsbacka	249	17	11	6	12	9
3990	Hjälmed	1384	Kungsbacka	348	19	13	6	13	11
3988	Holm	1380	Halmstad	449	60	20	40	12	11
3992	Hyltebruk	1315	Hylte	3 671	2 345	1 287	1 058	151	90
3996	Kinnared	1315	Hylte	307	172	103	69	12	11

# 1. Tätorternas folkmängd, antal sysselsatta, antal arbetsställen och branschbredd, år 2000, fortsättning

Med branschbredd avses antalet olika näringsgrenar i tätorten (SNI på femsiffernivå)

Tät- orts- kod	Tätort	Kom- mun- kod	Kommun	Folk- mängd 2000-12-31	Antal sysselsatta (dagbefolkning)			Antal arbets- ställen	Bransch- bredd
					Totalt	Män	Kvinnor		
3998	Kläppa	1384	Kungsbacka	244	10	..	..	9	9
4000	Knäred	1381	Laholm	1 129	666	336	330	66	47
4008	Kungsbacka	1384	Kungsbacka	17 133	8 730	4 057	4 673	1 001	268
4012	Kungsäter	1383	Varberg	359	244	115	129	25	19
4016	Kvibille	1380	Halmstad	846	688	479	209	33	26
4028	Laholm	1381	Laholm	5 644	3 102	1 631	1 471	350	166
4032	Landeryd	1315	Hylte	398	179	123	56	15	14
4034	Laxvik	1380	Halmstad	436	18	13	5	12	11
4038	Lerkil	1384	Kungsbacka	348	45	31	14	16	12
4036	Lilla Tjärby	1381	Laholm	906	117	40	77	30	19
4040	Långås	1382	Falkenberg	544	72	51	21	18	15
4044	Mellbystrand	1381	Laholm	1 548	264	123	141	91	49
4052	Morup	1382	Falkenberg	249	80	51	29	13	12
4054	Onsala	1384	Kungsbacka	6 893	953	398	555	275	107
4056	Oskarström	1380	Halmstad	3 867	1 040	446	594	126	79
4058	Ringsegård	1382	Falkenberg	344	26	13	13	13	11
4060	Rolfstorp	1383	Varberg	529	122	38	84	20	17
4068	Rydöbruk	1315	Hylte	380	82	56	26	12	11
4072	Ränneslöv	1381	Laholm	450	114	21	93	18	13
4076	Sennan	1380	Halmstad	429	129	99	30	14	14
4080	Simlångsdalen	1380	Halmstad	580	237	80	157	36	28
4084	Skedala	1380	Halmstad	364	41	29	12	12	10
4088	Skogstorp	1382	Falkenberg	2 111	248	95	153	49	35
4092	Skottorp	1381	Laholm	448	148	94	54	30	23
4096	Skrea	1382	Falkenberg	600	67	43	24	30	23
4098	Skummeslövsstrand	1381	Laholm	482	43	24	19	18	16
4100	Skällinge	1383	Varberg	609	108	36	72	27	25
4104	Slöinge	1382	Falkenberg	940	280	133	147	39	29
4106	Steninge	1380	Halmstad	743	48	26	22	26	23
4108	Särö	1384	Kungsbacka	2 866	634	239	395	128	63
4122	Södra Näs	1383	Varberg	375	99	73	26	18	16
4112	Tofta	1383	Varberg	316	17	7	10	7	7
4116	Torup	1315	Hylte	1 208	426	152	274	54	44
4120	Träslövsläge	1383	Varberg	1 823	271	130	141	104	38
4124	Trönninge	1380	Halmstad	1 395	532	284	248	70	50
4128	Trönninge	1383	Varberg	865	162	62	100	32	19
4132	Tvååker	1383	Varberg	2 355	853	344	509	106	61
4134	Tylösand	1380	Halmstad	345	215	96	119	18	15
4136	Tångaberg	1383	Varberg	390	173	115	58	17	15
4140	Ullared	1382	Falkenberg	789	1 243	387	856	82	59
4144	Unnaryd	1315	Hylte	776	387	165	222	50	38
4148	Vallberga	1381	Laholm	663	205	101	104	27	21
4152	Vallda	1384	Kungsbacka	1 315	135	53	82	56	34
4156	Varberg	1383	Varberg	25 067	12 663	5 604	7 059	1 165	290
4160	Veddige	1383	Varberg	2 142	748	373	375	99	62
4164	Veinge	1381	Laholm	1 180	280	114	166	57	38
4168	Vessigebro	1382	Falkenberg	730	237	92	145	46	30
4176	Villshärad	1380	Halmstad	634	47	26	21	26	22
4180	Vinberg	1382	Falkenberg	569	100	19	81	12	11
4182	Vinbergs kyrkby	1382	Falkenberg	211	149	99	50	23	17
4184	Våxtorp	1381	Laholm	974	424	180	244	50	40
4188	Väröbacka	1383	Varberg	508	179	40	139	26	20
4224	Västra Hagen	1384	Kungsbacka	737	30	25	5	22	15
4190	Ysby	1381	Laholm	247	28	8	20	10	10
4192	Åled	1380	Halmstad	1 498	192	82	110	45	32
4196	Årstad	1382	Falkenberg	254	51	14	37	12	12
4200	Åsa	1384	Kungsbacka	3 092	626	174	452	103	62
4204	Åsby	1383	Varberg	461	286	222	64	19	16
4212	Älvsered	1382	Falkenberg	452	211	86	125	37	26
4216	Ätran	1382	Falkenberg	404	254	159	95	30	24
4228	Ölmanäs	1384	Kungsbacka	348	27	18	9	15	13
<b>Västra Götalands län</b>									
4700	Alingsås	1489	Alingsås	22 361	10 641	4 787	5 854	1 090	272
4704	Alvhem	1440	Ale	224	17	6	11	5	4
4708	Ambjörnarp	1452	Tranemo	303	144	99	45	24	20
4296	Ammenäs	1485	Uddevalle	386	11	..	..	9	8
4550	Andalen	1480	Göteborg	1 669	81	64	17	53	29
4294	Angered	1480	Göteborg	622	509	366	143	44	32
4712	Annelund	1466	Herrljunga	531	649	425	224	20	14
4716	Aplared	1490	Borås	459	46	17	29	16	14

# 1. Tätorternas folkmängd, antal sysselsatta, antal arbetsställen och branschbredd, år 2000, fortsättning

Med branschbredd avses antalet olika näringsgrenar i tätorten (SNI på femsiffernivå)

Tät- orts- kod	Tätort	Kom- mun- kod	Kommun	Folk- mängd 2000-12-31	Antal sysselsatta (dagbefolkning)			Antal arbets- ställen	Bransch- bredd
					Totalt	Män	Kvinnor		
5200	Ardala	1495	Skara	721	167	41	126	20	17
5204	Arentorp	1470	Vara	489	163	89	74	25	19
4298	Asperö	1480	Göteborg	449	36	12	24	18	14
5208	Axvall	1495	Skara	1 170	216	75	141	28	22
4290	Benareby	1401	Härryda	340	19	..	..	7	7
4720	Bengtstorsfors	1460	Bengtstorsfors	3 351	1 578	797	781	181	98
4724	Berghem	1463	Mark	379	52	26	26	19	16
4728	Billingsfors	1460	Bengtstorsfors	1 358	478	287	191	31	22
4732	Björboholm	1441	Lerum	667	43	29	14	24	20
4736	Björketorp	1463	Mark	403	67	20	47	18	14
4304	Björkö	1407	Öckerö	1 349	128	57	71	61	37
4302	Björlanda	1480	Göteborg	450	179	57	122	24	21
4306	Björöd	1401	Härryda	519	85	75	10	13	9
4308	Bleket	1419	Tjörn	243	137	86	51	14	14
4740	Blidsberg	1491	Ulricehamn	539	201	160	41	30	26
4744	Bollebygd	1443	Bollebygd	3 241	935	370	565	119	74
4748	Borgstena	1490	Borås	371	352	247	105	23	20
4752	Borås	1490	Borås	61 929	35 905	17 801	18 104	3 140	394
4310	Bosnäs	1490	Borås	209	14	11	3	4	4
4312	Bovallstrand	1427	Sotenäs	495	133	80	53	26	20
4316	Brastad	1484	Lysekil	1 855	549	282	267	70	47
4756	Bredared	1490	Borås	282	115	78	37	12	11
4760	Brålanda	1487	Vänersborg	1 478	716	372	344	93	57
4764	Bränna	1461	Mellerud	245	16	12	4	8	8
4322	Brännö	1480	Göteborg	627	60	24	36	22	17
4768	Bäckefors	1460	Bengtstorsfors	710	502	231	271	36	35
4772	Dals Långed	1460	Bengtstorsfors	1 743	432	234	198	52	35
4776	Dals Fostock	1461	Mellerud	855	186	94	92	38	30
4780	Dalsjöfors	1490	Borås	3 384	935	348	587	121	76
4784	Dalstorp	1452	Tranemo	793	740	478	262	37	32
4788	Dalum	1491	Ulricehamn	604	219	39	180	23	21
4792	Dannike	1490	Borås	389	67	31	36	14	14
4324	Dingle	1430	Munkedal	881	321	147	174	52	41
4328	Diseröd	1482	Kungälv	1 248	194	41	153	38	30
4332	Donsö	1480	Göteborg	1 405	249	153	96	85	35
4796	Ed	1438	Dals-Ed	3 014	1 368	665	703	135	80
5216	Eggby	1495	Skara	241	15	10	5	8	6
5220	Ekedalen	1498	Tidaholm	424	63	34	29	13	11
4336	Ellös	1421	Orust	1 016	660	371	289	55	42
5224	Emtunga	1470	Vara	278	203	187	16	5	4
4334	Eskilsby och Snugga	1401	Härryda	207	29	16	13	9	7
4338	Fagerhult	1485	Uddevalla	394	25	21	4	6	6
5232	Fagersanna	1472	Tibro	555	44	26	18	13	9
5236	Falköping	1499	Falköping	15 369	6 884	3 223	3 661	730	228
4800	Fengersfors	1492	Åmål	387	24	10	14	11	11
5240	Filsbäck	1494	Lidköping	638	39	25	14	20	17
4340	Fiskebäckskil	1484	Lysekil	438	92	54	38	32	22
4344	Fjällbacka	1435	Tanum	836	428	198	230	49	38
5244	Floby	1499	Falköping	1 512	953	606	347	75	49
4804	Floda	1441	Lerum	7 850	1 085	412	673	235	107
5248	Forsvik	1446	Karlsborg	374	48	27	21	13	10
4348	Fotö	1407	Öckerö	529	68	49	19	42	12
4808	Fristad	1490	Borås	4 632	1 651	819	832	193	106
4812	Fritsla	1463	Mark	2 276	632	320	312	92	60
4816	Frufällan	1490	Borås	810	57	28	29	24	19
5250	Främmestad	1445	Essunga	411	245	216	29	10	10
4820	Frändefors	1487	Vänersborg	627	193	47	146	22	17
5254	Fröjered	1498	Tidaholm	200	10	4	6	7	6
4824	Fåglavik	1466	Herrljunga	203	36	19	17	5	5
4828	Färgelanda	1439	Färgelanda	1 917	694	202	492	77	54
4356	Grebbestad	1435	Tanum	1 265	334	130	204	93	50
4832	Grimås	1452	Tranemo	788	534	403	131	21	18
4360	Grundsund	1484	Lysekil	737	121	55	66	40	26
4836	Gråbo	1441	Lerum	3 778	754	226	528	114	63
4840	Gråfsnäs	1489	Alingsås	402	98	14	84	10	9
5260	Gråstorp	1444	Gråstorp	3 002	1 066	429	637	120	71
5264	Gudhem	1499	Falköping	457	55	21	34	9	8
5268	Gullspång	1447	Gullspång	1 193	625	237	388	59	48
4848	Gånghester	1490	Borås	1 508	466	209	257	53	39
4852	Gällstad	1491	Ulricehamn	503	248	87	161	42	28
4856	Göta	1462	Lilla Edet	970	152	107	45	29	23



# 1. Tätorternas folkmängd, antal sysselsatta, antal arbetsställen och branschbredd, år 2000, fortsättning

Med branschbredd avses antalet olika näringsgrenar i tätorten (SNI på femsiffernivå)

Tät- orts- kod	Tätort	Kom- mun- kod	Kommun	Folk- mängd 2000-12-31	Antal sysselsatta (dagbefolkning)			Antal arbets- ställen	Bransch- bredd
					Totalt	Män	Kvinnor		
4368	Göteborg	1480	Göteborg	495 849	281 746	151 081	130 665	25 584	581
5280	Götene	1471	Götene	4 655	2 558	1 446	1 112	231	119
4370	Hallerna	1415	Stenungsund	492	17	14	3	13	10
4372	Hamburgsund	1435	Tanum	765	208	123	85	54	33
4860	Hedared	1490	Borås	373	52	43	9	14	12
4380	Hedekas	1430	Munkedal	382	283	124	159	22	22
4384	Henån	1421	Orust	1 836	1 339	559	780	120	73
4388	Herrestad	1485	Uddevalla	2 440	835	463	372	101	66
4864	Herrljunga	1466	Herrljunga	3 783	1 724	725	999	162	95
4868	Hillared	1465	Svenljunga	629	147	34	113	18	17
4392	Hindås	1401	Härryda	2 001	426	189	237	76	52
5296	Hjo	1497	Hjo	5 998	2 357	1 097	1 260	275	146
4396	Hjuvik	1480	Göteborg	3 424	244	117	127	120	49
4870	Hjälmed	1489	Alingsås	209	56	34	22	8	8
4872	Hjärtum	1462	Lilla Edet	402	24	8	16	11	7
4398	Hogstorp	1485	Uddevalla	380	64	21	43	11	9
4876	Holsljunga	1465	Svenljunga	245	41	35	6	10	8
4880	Horred	1463	Mark	1 230	543	243	300	59	44
5300	Hova	1447	Gullspång	1 431	620	319	301	95	62
4400	Hovenäset	1427	Sotenäs	213	48	28	20	9	8
4884	Hultafors	1443	Bollebygd	233	207	124	83	7	7
4888	Hulu	1491	Ulricehamn	269	73	32	41	10	10
4404	Hunnebostrand	1427	Sotenäs	1 804	481	230	251	74	56
4892	Hyssna	1463	Mark	591	206	132	74	38	28
5304	Hällekis	1471	Götene	732	396	228	168	20	19
4410	Hällesåker	1481	Mölnadal	337	59	36	23	25	19
4412	Hällevadsholm	1430	Munkedal	769	153	52	101	35	21
4414	Hälleviksstrand	1421	Orust	225	38	33	5	14	12
4354	Hällingsjö	1401	Härryda	263	25	10	15	9	9
4420	Hälsö	1407	Öckerö	616	61	36	25	16	12
4424	Härryda	1401	Härryda	821	245	195	50	48	36
4900	Högsäter	1439	Färgelanda	757	220	55	165	39	32
4904	Hökerum	1491	Ulricehamn	682	281	129	152	36	31
4428	Hönö	1407	Öckerö	4 815	751	369	382	248	92
4514	Höviksnäs	1419	Tjörn	1 160	118	32	86	30	24
5308	Igelstorp	1496	Skövde	653	63	14	49	20	15
4908	Ingared	1489	Alingsås	1 245	108	40	68	30	19
4432	Jonsered	1402	Partille	960	503	212	291	68	49
5312	Jonslund	1445	Essunga	330	267	200	67	6	6
5316	Jung	1470	Vara	396	640	469	171	14	10
5320	Järpås	1494	Lidköping	822	305	154	151	32	26
4436	Jörlanda	1415	Stenungsund	792	104	46	58	34	26
4434	Kalvsund	1407	Öckerö	225	28	11	17	9	6
4438	Kareby	1482	Kungälv	288	25	17	8	8	8
5324	Karlsborg	1446	Karlsborg	3 693	1 445	702	743	153	94
4439	Kebal	1486	Strömstad	290	12	8	4	9	7
4912	Kinna	1463	Mark	14 312	6 462	2 986	3 476	666	226
5328	Kinnarp	1499	Falköping	975	1 078	837	241	38	30
4916	Kinnarumma	1490	Borås	268	44	26	18	8	8
4440	Klädesholmen	1419	Tjörn	459	131	58	73	25	14
4444	Kode	1482	Kungälv	1 420	327	163	164	60	38
5332	Korsberga	1497	Hjo	238	29	11	18	8	7
4448	Kungshamn	1427	Sotenäs	3 108	2 122	1 045	1 077	213	100
4452	Kungälv	1482	Kungälv	20 454	9 946	4 648	5 298	965	265
4456	Kvislungeby	1480	Göteborg	519	40	30	10	15	12
5336	Kvänum	1470	Vara	1 222	1 002	687	315	71	54
4464	Kåhög	1402	Partille	731	20	14	6	13	12
4468	Kållekärr	1419	Tjörn	550	486	77	409	46	32
4472	Kållerred	1481	Mölnadal	6 593	2 040	1 067	973	287	125
5340	Källby	1471	Götene	1 563	1 277	589	688	35	26
4476	Källö-Knippla	1407	Öckerö	466	47	22	25	24	10
4480	Kärna	1482	Kungälv	441	208	47	161	25	21
5344	Kättilstorp	1499	Falköping	276	275	168	107	10	9
4484	Landvetter	1401	Härryda	5 486	1 031	398	633	206	84
5346	Larv	1470	Vara	200	55	23	32	15	9
5348	Lerdala	1496	Skövde	478	86	56	30	21	14
4920	Lerum	1441	Lerum	15 543	4 534	2 014	2 520	694	219
5352	Lidköping	1494	Lidköping	24 389	11 546	6 043	5 503	1 081	300
4924	Lilla Edet	1462	Lilla Edet	4 910	2 094	999	1 095	194	110
4928	Limmared	1452	Tranemo	1 441	813	560	253	53	44
4488	Lindome	1481	Mölnadal	10 505	1 302	859	443	337	112

# 1. Tätorternas folkmängd, antal sysselsatta, antal arbetsställen och branschbredd, år 2000, fortsättning

Med branschbredd avses antalet olika näringsgrenar i tätorten (SNI på femsiffernivå)

Tät- orts- kod	Tätort	Kom- mun- kod	Kommun	Folk- mängd 2000-12-31	Antal sysselsatta (dagbefolkning)			Antal arbets- ställen	Bransch- bredd
					Totalt	Män	Kvinnor		
4932	Ljung	1466	Herrljunga	709	262	130	132	26	22
4936	Ljungsarp	1452	Tranemo	231	110	78	32	8	8
4492	Ljungskile	1485	Uddevalla	3 406	935	385	550	161	77
5356	Lugnås	1493	Mariestad	671	116	29	87	23	15
5360	Lundsbrunn	1471	Götene	913	294	115	179	35	28
5364	Lyrestad	1493	Mariestad	532	176	90	86	19	16
4496	Lysekil	1484	Lysekil	7 582	3 281	1 529	1 752	374	155
4498	Låssby	1480	Göteborg	209	90	39	51	19	13
4940	Långhem	1452	Tranemo	1 042	262	100	162	49	34
4944	Lödöse	1462	Lilla Edet	1 227	491	142	349	50	34
5368	Madängsholm	1498	Tidaholm	439	33	25	8	16	13
4500	Malmö	1427	Sotenäs	257	25	13	12	8	8
4948	Marbäck	1491	Ulricehamn	487	73	41	32	21	14
5372	Mariestad	1493	Mariestad	15 043	7 807	4 190	3 617	661	239
4504	Marstrand	1482	Kungälv	1 377	468	256	212	97	62
4952	Mellerud	1461	Mellerud	3 832	1 661	706	955	226	125
4956	Mjölby	1465	Svenljunga	320	234	197	37	26	20
5376	Moholm	1473	Töreboda	736	218	55	163	27	23
4508	Mollösund	1421	Orust	316	48	30	18	28	25
4512	Munkedal	1430	Munkedal	3 776	1 851	845	1 006	170	95
4516	Myggenäs	1419	Tjörn	1 257	158	58	100	49	29
4518	Mysterna	1480	Göteborg	1 264	43	32	11	29	17
4960	Målsryd	1490	Borås	933	132	71	61	34	27
5384	Mölltorp	1446	Karlsborg	1 078	178	73	105	33	30
4520	Mölnlycke	1401	Härryda	13 675	3 904	1 835	2 069	482	158
4968	Nitta	1491	Ulricehamn	357	44	23	21	18	14
4522	Nolvik	1480	Göteborg	844	75	65	10	31	20
4974	Nordkroken	1487	Vänersborg	414	8	..	..	7	6
4972	Norsesund	1489	Alingsås	238	6	..	..	4	4
5388	Nossebro	1445	Essunga	1 734	788	308	480	100	68
4526	Nya Längenäs	1401	Härryda	220	7	..	..	6	6
4978	Nygård	1462	Lilla Edet	463	174	87	87	16	11
4976	Nödinge-Nol	1440	Ale	8 873	2 288	1 078	1 210	230	101
5392	Odensberg	1499	Falköping	280	59	29	30	7	7
4528	Olofstorp	1480	Göteborg	2 144	157	66	91	45	26
4984	Olsfors	1443	Bollebygd	592	113	42	71	20	19
4986	Olstorp	1441	Lerum	875	45	33	12	31	18
5396	Otterbäcken	1447	Gullspång	846	424	286	138	28	22
4532	Rabbalshede	1435	Tanum	259	52	30	22	13	11
4540	Rixö	1484	Lysekil	410	19	8	11	7	7
4988	Rosenlund	1452	Tranemo	344	13	9	4	7	7
4542	Rya	1401	Härryda	284	11	..	..	9	9
4992	Rydal	1463	Mark	348	39	22	17	9	9
4996	Rydboholm	1490	Borås	950	260	157	103	37	29
5000	Rångedala	1490	Borås	384	80	46	34	25	19
5004	Rånnaväg	1491	Ulricehamn	354	173	116	57	16	14
4544	Rävlanda	1401	Härryda	1 317	337	134	203	44	34
4546	Rödbo	1480	Göteborg	245	7	..	..	7	7
4548	Rönnäng	1419	Tjörn	1 522	440	237	203	112	58
4552	Rörö	1407	Öckerö	299	51	24	27	28	10
5404	Saleby	1494	Lidköping	222	11	..	..	6	4
5008	Sandared	1490	Borås	2 966	518	253	265	113	73
5012	Sandhult	1490	Borås	605	83	17	66	13	12
5016	Sexdrega	1465	Svenljunga	811	147	64	83	32	26
5020	Sjuntorp	1488	Trollhättan	2 142	406	110	296	63	42
5024	Sjömarken	1490	Borås	2 253	284	139	145	75	52
5022	Sjötofta	1452	Tranemo	239	95	68	27	11	11
5412	Sjötorp	1493	Mariestad	587	52	24	28	21	19
5032	Sjövik	1441	Lerum	902	117	87	30	27	17
5416	Skagersvik	1447	Gullspång	273	35	29	6	4	4
5420	Skara	1495	Skara	10 703	6 825	3 436	3 389	528	213
4556	Skee	1486	Strömstad	598	274	118	156	33	21
5036	Skepplanda	1440	Ale	1 902	356	113	243	59	37
5424	Skultorp	1496	Skövde	3 451	518	211	307	106	65
5040	Skåpafors	1460	Bengtstors	357	712	325	387	15	12
4560	Skärhamn	1419	Tjörn	3 084	1 141	462	679	170	91
5428	Skövde	1496	Skövde	32 505	21 744	11 669	10 075	1 391	313
4564	Smögen	1427	Sotenäs	1 514	351	211	140	112	53
5044	Sollebrunn	1489	Alingsås	1 419	529	153	376	78	55
4566	Starrkärr och Näs	1415	Stenungsund	383	12	9	3	10	8
5436	Stenstorp	1499	Falköping	1 622	747	310	437	58	35

# 1. Tätorternas folkmängd, antal sysselsatta, antal arbetsställen och branschbredd, år 2000, fortsättning

Med branschbredd avses antalet olika näringsgrenar i tätorten (SNI på femsiffernivå)

Tät- orts- kod	Tätort	Kom- mun- kod	Kommun	Folk- mängd 2000-12-31	Antal sysselsatta (dagbefolkning)			Antal arbets- ställen	Bransch- bredd
					Totalt	Män	Kvinnor		
4568	Stenungsund	1415	Stenungsund	9 625	6 514	3 825	2 689	551	193
4578	Stenungsön	1415	Stenungsund	226	120	55	65	12	12
5048	Stigen	1439	Färgelanda	397	118	44	74	14	11
4570	Stora Bugärde	1401	Härryda	295	36	28	8	13	11
4572	Stora Dyrön	1419	Tjörn	281	41	26	15	26	12
4576	Stora Höga	1415	Stenungsund	1 784	443	280	163	62	43
5440	Stora Levene	1470	Vara	821	207	111	96	32	27
5052	Stora Mellby	1489	Alingsås	333	157	94	63	19	16
4580	Strandnorum	1415	Stenungsund	306	22	8	14	6	6
4584	Strömstad	1486	Strömstad	5 969	3 057	1 396	1 661	426	159
4588	Styrsö	1480	Göteborg	1 381	372	106	266	65	37
5444	Stöpen	1496	Skövde	1 379	230	75	155	33	25
4590	Sunningen	1485	Uddevalla	351	14	..	..	7	5
5056	Surte	1440	Ale	5 464	1 899	1 145	754	190	99
4592	Svanesund	1421	Orust	1 241	410	169	241	61	45
4594	Svanvik	1421	Orust	329	13	8	5	11	10
4595	Svartehallen	1415	Stenungsund	231	6	..	..	6	6
5060	Svenljunga	1465	Svenljunga	3 405	1 819	881	938	198	114
4598	Svenshögen	1415	Stenungsund	333	24	12	12	10	10
5064	Sätilla	1463	Mark	837	328	138	190	35	28
4596	Säve	1480	Göteborg	736	141	62	79	29	22
4640	Tahult	1401	Härryda	506	38	..	..	18	13
4600	Tanumshede	1435	Tanum	1 625	1 737	681	1 056	146	82
5456	Tibro	1472	Tibro	7 938	3 874	2 119	1 755	374	154
5460	Tidaholm	1498	Tidaholm	7 938	3 713	2 042	1 671	336	159
5464	Tidan	1496	Skövde	916	216	80	136	43	34
5068	Timmele	1491	Ulricehamn	856	295	184	111	27	22
5468	Timmersdala	1496	Skövde	910	434	255	179	45	33
4604	Tjuvkiel	1482	Kungälv	428	18	15	3	11	9
5072	Tollered	1441	Lerum	810	68	19	49	22	20
5472	Torbjörntorp	1499	Falköping	465	81	19	62	13	12
5076	Torestorp	1463	Mark	389	151	34	117	18	15
4554	Torreby	1430	Munkedal	212	11	5	6	5	5
4524	Torslanda	1480	Göteborg	8 467	2 709	1 545	1 164	264	120
5078	Tosseryd	1490	Borås	210	42	36	6	14	13
5080	Tranemo	1452	Tranemo	3 198	1 626	875	751	154	104
5084	Trollhättan	1488	Trollhättan	44 046	28 269	16 769	11 500	1 488	312
5476	Tråvad	1470	Vara	463	219	180	39	37	28
5088	Trådet	1491	Ulricehamn	290	63	44	19	19	16
4602	Tulebo	1481	Möln dal	215	11	7	4	8	7
4510	Tumlehed	1480	Göteborg	400	28	20	8	19	15
5480	Tun	1494	Lidköping	234	34	6	28	10	9
5092	Töllsjö	1443	Bollebygd	335	67	20	47	12	10
5484	Töreboda	1473	Töreboda	4 236	2 282	1 241	1 041	230	125
5096	Tösse	1492	Åmål	337	121	17	104	12	10
4606	Ucklum	1415	Stenungsund	241	15	9	6	9	8
5100	Uddebo	1452	Tranemo	263	47	22	25	<3	2
4608	Uddevalla	1485	Uddevalla	29 810	16 178	7 322	8 856	1 355	310
5488	Ullervad	1493	Mariestad	918	192	38	154	28	24
5104	Ulricehamn	1491	Ulricehamn	9 065	4 501	2 203	2 298	452	200
5492	Ulvåker	1496	Skövde	291	23	19	4	8	6
5496	Undenäs	1446	Karlsborg	270	83	38	45	12	10
5108	Upphärad	1488	Trollhättan	593	62	23	39	11	10
5500	Vara	1470	Vara	3 688	2 465	1 220	1 245	273	141
4610	Varekil	1421	Orust	583	143	75	68	30	26
5112	Vargön	1487	Vänersborg	4 993	1 385	887	498	115	62
5504	Varnhem	1495	Skara	763	59	17	42	20	17
5508	Vartofta	1499	Falköping	535	108	36	72	19	18
5512	Vedum	1470	Vara	955	404	227	177	60	35
5116	Vegby	1491	Ulricehamn	531	68	40	28	24	17
5038	Velanda	1488	Trollhättan	563	47	14	33	8	6
5516	Vinninga	1494	Lidköping	1 108	176	80	96	30	26
5120	Viskafors	1490	Borås	3 739	481	192	289	83	51
4612	Vrångö	1480	Göteborg	381	44	31	13	26	11
5124	Vårgårda	1442	Vårgårda	4 967	3 499	1 832	1 667	230	127
4616	Väjern	1427	Sotenäs	629	63	33	30	28	20
5132	Vänersborg	1487	Vänersborg	21 383	8 110	3 575	4 535	750	231
5128	Väne-Åsaka	1488	Trollhättan	301	118	27	91	15	12
5520	Våring	1496	Skövde	537	80	33	47	26	18
5524	Värsås	1496	Skövde	598	105	30	75	18	15
5136	Västra Bodarna	1489	Alingsås	1 014	154	58	96	41	25

# 1. Tätorternas folkmängd, antal sysselsatta, antal arbetsställen och branschbredd, år 2000, fortsättning

Med branschbredd avses antalet olika näringsgrenar i tätorten (SNI på femsiffernivå)

Tät- orts- kod	Tätort	Kom- mun- kod	Kommun	Folk- mängd 2000-12-31	Antal sysselsatta (dagbefolkning)			Antal arbets- ställen	Bransch- bredd
					Totalt	Män	Kvinnor		
5140	Åmål	1492	Åmål	9 355	3 844	2 070	1 774	423	189
5532	Åsarp	1499	Falköping	582	245	159	86	23	19
5144	Åsensbruk	1461	Mellerud	570	528	351	177	15	14
4624	Åstol	1419	Tjörn	257	33	20	13	16	10
5536	Älgarås	1473	Töreboda	457	95	53	42	12	11
5148	Älmestad	1491	Ulricehamn	201	31	19	12	12	11
5152	Älvängen	1440	Ale	3 764	1 280	530	750	213	105
5156	Äspered	1490	Borås	305	47	23	24	18	16
4628	Öckerö	1407	Öckerö	3 190	1 240	508	732	190	84
5160	Ödeborg	1439	Färgelanda	659	103	60	43	18	17
4630	Ödsmål	1415	Stenungsund	552	306	238	68	24	17
4631	Öjersjö	1402	Partille	2 690	314	83	231	68	39
5890	Örslösa	1494	Lidköping	283	89	18	71	12	9
5162	Östadkulle	1442	Vårgårda	254	4	..	..	3	3
5164	Östra Frölunda	1465	Svenljunga	346	267	101	166	24	19
5168	Överlida	1465	Svenljunga	539	308	126	182	31	24
5172	Öxabäck	1463	Mark	344	70	33	37	21	15
5176	Öxeryd	1441	Lerum	386	20	..	..	10	9
<b>Värmlands län</b>									
5596	Alster	1780	Karlstad	589	120	81	39	15	13
5600	Ambjörby	1737	Torsby	263	86	73	13	11	10
5604	Arvika	1784	Arvika	13 822	6 675	3 172	3 503	619	213
5608	Bergsång	1783	Hagfors	215	9	3	6	3	3
5612	Björneborg	1781	Kristinehamn	1 343	341	264	77	30	24
5616	Blombacka	1780	Karlstad	241	11	..	..	10	8
5624	Bäckhammar	1781	Kristinehamn	374	17	3	14	6	5
5628	Charlottenberg	1730	Eda	1 994	760	303	457	106	64
5632	Deje	1763	Forshaga	2 842	514	162	352	70	46
5634	Dyvelsten	1763	Forshaga	201	<3	..	..	<3	2
5636	Eda glasbruk	1730	Eda	260	24	11	13	9	9
5640	Edane	1784	Arvika	789	266	156	110	37	30
5644	Edebäck	1783	Hagfors	224	13	..	..	4	4
5652	Edsvalla	1780	Karlstad	1 054	157	72	85	28	24
5724	Ekshärad	1783	Hagfors	1 127	534	214	320	91	64
5656	Fagerås	1715	Kil	464	107	19	88	19	17
5660	Filipstad	1782	Filipstad	6 307	3 008	1 522	1 486	274	151
5664	Forshaga	1763	Forshaga	6 315	1 694	831	863	181	103
5668	Geijersholm	1783	Hagfors	260	54	18	36	11	10
5672	Glava	1784	Arvika	232	109	27	82	15	15
5676	Grums	1764	Grums	5 213	2 555	1 606	949	177	102
5680	Gunnarskog	1784	Arvika	284	127	44	83	15	15
5688	Hagfors	1783	Hagfors	5 725	3 105	1 822	1 283	238	135
5730	Högboda	1715	Kil	257	13	8	5	10	8
5700	Jössefors	1784	Arvika	747	133	87	46	21	17
5704	Karlstad	1780	Karlstad	56 480	36 024	18 453	17 571	2 957	394
5708	Kil	1715	Kil	7 962	2 206	1 071	1 135	320	136
5712	Klässbol	1784	Arvika	336	198	91	107	24	19
5716	Koppom	1730	Eda	659	136	75	61	32	26
5720	Kristinehamn	1781	Kristinehamn	17 934	7 164	3 860	3 304	634	227
5722	Kyrksten	1760	Storfors	295	<3	..	..	<3	1
5728	Lennartsfors	1765	Årjäng	200	50	35	15	10	10
5732	Lesjöfors	1782	Filipstad	1 247	345	227	118	22	19
5736	Likenäs	1737	Torsby	210	64	21	43	12	11
5744	Lysvik	1766	Sunne	342	60	10	50	9	9
5752	Mjönäs	1783	Hagfors	234	-	-	-	-	-
5756	Molkom	1780	Karlstad	1 905	968	530	438	88	57
5760	Munkfors	1762	Munkfors	3 376	1 523	856	667	133	88
5764	Nordmark	1782	Filipstad	250	17	..	..	3	3
5772	Nykroppa	1782	Filipstad	1 020	228	134	94	29	22
5780	Oleby	1737	Torsby	310	83	64	19	16	14
5784	Persberg	1782	Filipstad	352	60	43	17	9	9
5788	Rottneros	1766	Sunne	473	47	18	29	9	7
5792	Råda	1783	Hagfors	513	122	41	81	22	21
5796	Segmon	1764	Grums	532	15	7	8	10	9
5800	Skattkärr	1780	Karlstad	2 133	421	207	214	65	49
5804	Skoghäll	1761	Hammarö	12 742	3 385	1 834	1 551	316	126
5808	Skåre	1780	Karlstad	5 224	1 200	692	508	173	92
5810	Slottsbron	1764	Grums	1 112	160	34	126	22	19
5812	Storfors	1760	Storfors	2 542	778	402	376	69	49
5816	Stöllet	1737	Torsby	260	137	48	89	21	19

# 1. Tätorternas folkmängd, antal sysselsatta, antal arbetsställen och branschbredd, år 2000, fortsättning

Med branschbredd avses antalet olika näringsgrenar i tätorten (SNI på femsiffernivå)

Tät- orts- kod	Tätort	Kom- mun- kod	Kommun	Folk- mängd 2000-12-31	Antal sysselsatta (dagbefolkning)			Antal arbets- ställen	Bransch- bredd
					Totalt	Män	Kvinnor		
5820	Sulvik	1784	Arvika	304	31	17	14	10	9
5824	Sunne	1766	Sunne	4 850	3 105	1 558	1 547	281	145
5828	Sunnemo	1783	Hagfors	255	22	6	16	8	6
5832	Svanskog	1785	Säffle	586	130	64	66	25	19
5836	Sysslebäck	1737	Torsby	585	285	121	164	33	27
5840	Säffle	1785	Säffle	9 316	4 680	2 509	2 171	392	173
5842	Tjärnheden	1763	Forshaga	255	<3	..	..	<3	1
5844	Torsby	1737	Torsby	4 049	3 093	1 425	1 668	258	151
5848	Töcksfors	1765	Årjäng	929	608	305	303	62	45
5852	Uddeholm	1783	Hagfors	771	233	96	137	24	18
5856	Uddheden	1766	Sunne	320	60	23	37	19	14
5860	Vallargärdet	1780	Karlstad	369	48	13	35	15	15
5862	Vidöåsen	1761	Hammarö	270	<3	..	..	<3	2
5864	Vålberg	1780	Karlstad	2 800	724	386	338	72	49
5868	Värmlandsbro	1785	Säffle	559	201	170	31	15	13
5872	Våse	1780	Karlstad	559	147	35	112	27	21
5876	Västra Ämtervik	1766	Sunne	358	136	102	34	23	20
5880	Åmottfors	1730	Eda	1 501	1 211	594	617	54	45
5884	Årjäng	1765	Årjäng	3 224	1 998	928	1 070	213	127
5888	Ölme	1781	Kristinehamn	212	76	21	55	13	11
5892	Östmark	1737	Torsby	245	48	7	41	8	8
<b>Örebro län</b>									
5900	Askersby	1880	Örebro	260	41	13	28	11	10
5904	Askersund	1882	Askersund	3 922	1 574	476	1 098	218	117
5916	Degerfors	1862	Degerfors	7 897	2 660	1 486	1 174	260	132
5920	Ekeby	1881	Kumla	337	36	9	27	11	10
5924	Ekeby-Almby	1880	Örebro	334	10	4	6	6	6
5928	Fellingsbro	1885	Lindesberg	1 516	445	197	248	63	43
5932	Finnerödja	1860	Laxå	716	162	66	96	27	22
5936	Fjugesta	1814	Lekeberg	1 992	802	288	514	106	68
5940	Frövi	1885	Lindesberg	2 568	1 477	929	548	99	73
5944	Garphyttan	1880	Örebro	1 562	517	381	136	31	29
5948	Glanshammar	1880	Örebro	719	216	64	152	31	26
5952	Grythyttan	1863	Hällefors	899	321	171	150	36	31
5956	Gusselby	1885	Lindesberg	313	35	19	16	12	11
5960	Gyttorp	1884	Nora	637	464	288	176	20	15
5964	Hallsberg	1861	Hallsberg	7 262	4 463	2 641	1 822	320	165
5968	Hammar	1882	Askersund	304	135	50	85	15	15
5974	Hampetorp	1880	Örebro	289	60	25	35	14	14
5980	Hasselfors	1860	Laxå	523	237	152	85	22	21
5984	Hjortkvarn	1861	Hallsberg	257	109	79	30	14	12
5988	Hovsta	1880	Örebro	2 744	264	77	187	46	32
5992	Hällabrottet	1881	Kumla	1 802	271	169	102	56	42
5996	Hällefors	1863	Hällefors	5 128	1 762	1 005	757	186	101
6008	Karlskoga	1883	Karlskoga	28 579	12 998	6 726	6 272	993	277
6012	Kilsmo	1880	Örebro	278	24	10	14	10	9
6016	Kopparberg	1864	Ljusnarsberg	3 310	1 174	537	637	163	105
6020	Kumla	1881	Kumla	12 592	8 065	3 986	4 079	440	181
6028	Lanna	1880	Örebro	416	29	24	5	8	8
6032	Latorpsbruk	1880	Örebro	586	153	75	78	16	15
6036	Laxå	1860	Laxå	3 641	2 263	1 337	926	167	95
6040	Lindesberg	1885	Lindesberg	8 668	4 908	2 389	2 519	424	180
6072	Marieberg	1880	Örebro	1 175	191	103	88	48	32
6052	Mosås	1880	Örebro	868	1 113	478	635	113	67
6056	Mullhyttan	1814	Lekeberg	517	102	36	66	23	20
6060	Nora	1884	Nora	6 398	1 973	861	1 112	304	143
6064	Norra Bro	1880	Örebro	423	200	177	23	30	27
6076	Odensbacken	1880	Örebro	1 397	523	159	364	58	44
6080	Olshammar	1882	Askersund	355	36	19	17	10	8
6088	Pålsboda	1861	Hallsberg	1 591	545	271	274	64	51
6092	Ramsberg	1885	Lindesberg	276	44	18	26	15	11
6096	Rockhammar	1885	Lindesberg	255	164	114	50	12	12
6100	Röfors	1860	Laxå	335	228	194	34	6	6
6104	Rönneshytta	1882	Askersund	271	61	20	41	11	9
6108	Sannahed	1881	Kumla	420	84	16	68	11	9
6112	Sköllersta	1861	Hallsberg	1 121	677	353	324	39	33
6116	Stora Mellösa	1880	Örebro	828	158	44	114	32	25
6120	Storå	1885	Lindesberg	2 078	524	240	284	86	51
6124	Striberg	1884	Nora	363	8	..	..	<3	2
6128	Stråssa	1885	Lindesberg	408	77	56	21	16	16

# 1. Tätorternas folkmängd, antal sysselsatta, antal arbetsställen och branschbredd, år 2000, fortsättning

Med branschbredd avses antalet olika näringsgrenar i tätorten (SNI på femsiffernivå)

Tät- orts- kod	Tätort	Kom- mun- kod	Kommun	Folk- mängd 2000-12-31	Antal sysselsatta (dagbefolkning)			Antal arbets- ställen	Bransch- bredd
					Totalt	Män	Kvinnor		
6136	Ställdalen	1864	Ljusnarsberg	736	322	211	111	18	18
6140	Svartå	1862	Degerfors	603	176	84	92	21	20
6144	Sänna	1882	Askersund	226	28	25	3	5	4
6148	Vedevåg	1885	Lindesberg	758	303	149	154	26	22
6152	Vintrosa	1880	Örebro	1 369	437	213	224	228	87
6156	Vretstorp	1861	Hallsberg	920	216	86	130	38	35
6160	Zinkgruvan	1882	Askersund	426	439	334	105	23	18
6164	Åbytorp	1881	Kumla	766	134	57	77	21	17
6168	Åmmeberg	1882	Askersund	641	110	73	37	28	27
6176	Ås	1884	Nora	540	50	12	38	12	11
6172	Åsbro	1882	Askersund	1 190	150	86	64	37	32
6178	Åtorp	1862	Degerfors	242	89	44	45	14	12
6184	Ölmbrotorp	1880	Örebro	561	122	19	103	12	12
6188	Örebro	1880	Örebro	95 354	49 521	24 999	24 522	4 332	428
6192	Östansjö	1861	Hallsberg	870	99	42	57	33	25
<b>Västmanlands län</b>									
6200	Arboga	1984	Arboga	10 764	4 569	2 494	2 075	457	191
6204	Barkarö	1980	Västerås	873	74	21	53	18	14
6208	Dingtuna	1980	Västerås	941	117	46	71	34	24
6210	Enhagen-Ekbacken	1980	Västerås	844	23	17	6	17	13
6212	Fagersta	1982	Fagersta	11 029	5 742	3 136	2 606	439	167
6220	Götlunda	1984	Arboga	308	83	11	72	11	10
6224	Hallstahammar	1961	Hallstahammar	10 376	4 062	2 212	1 850	343	178
6228	Harbo	1917	Heby	675	146	59	87	37	24
6232	Heby	1917	Heby	2 613	1 023	429	594	129	80
6236	Hökåsen	1980	Västerås	2 811	191	68	123	49	32
6356	Irsta	1980	Västerås	2 551	243	103	140	57	34
6244	Kolbäck	1961	Hallstahammar	1 905	442	170	272	79	54
6248	Kolsva	1983	Köping	2 545	896	479	417	106	66
6252	Kumla kyrkby	1981	Sala	218	35	11	24	12	9
6256	Kungsör	1960	Kungsör	5 553	2 308	1 078	1 230	240	122
0792	Kvicksund	1980	Västerås	1 566	217	127	90	40	35
6266	Kärsta och Bredsdal	1980	Västerås	289	56	47	9	10	7
6268	Köping	1983	Köping	17 296	8 875	4 928	3 947	714	255
6272	Medåker	1984	Arboga	248	10	4	6	<3	2
6276	Morgongåva	1917	Heby	1 328	303	101	202	52	39
6278	Munga	1980	Västerås	255	-	-	-	-	-
6280	Munktorp	1983	Köping	530	141	52	89	21	19
6284	Möklinta	1981	Sala	394	136	54	82	24	22
6292	Norberg	1962	Norberg	4 644	1 253	612	641	216	112
6296	Ramnäs	1907	Surahammar	1 552	508	291	217	43	34
6300	Ransta	1981	Sala	861	173	107	66	44	31
6304	Riddarhyttan	1904	Skinnskatteberg	511	66	25	41	27	21
6308	Runhällen	1917	Heby	225	51	38	13	13	11
6312	Sala	1981	Sala	12 118	5 006	2 267	2 739	532	200
6316	Salbohed	1981	Sala	259	134	74	60	14	14
6320	Skinnskatteberg	1904	Skinnskatteberg	2 487	808	379	429	101	69
6324	Skultuna	1980	Västerås	3 110	1 066	565	501	91	63
6328	Strömsholm	1961	Hallstahammar	657	301	87	214	40	27
6332	Surahammar	1907	Surahammar	6 350	1 555	761	794	188	100
6336	Såtra brunn	1981	Sala	299	75	21	54	10	10
6340	Sörstafors	1961	Hallstahammar	319	91	70	21	5	5
6342	Tidö-Lindö	1980	Västerås	499	16	11	5	10	7
6344	Tillberga	1980	Västerås	2 074	600	387	213	65	48
6348	Tortuna	1980	Västerås	457	53	32	21	16	11
6352	Tärnsjö	1917	Heby	1 253	332	123	209	75	51
6360	Valskog	1960	Kungsör	708	80	37	43	24	19
6364	Virso	1907	Surahammar	1 629	899	596	303	33	28
6368	Vittinge	1917	Heby	494	60	44	16	19	15
6372	Västerfärnebo	1981	Sala	482	183	35	148	29	19
6376	Västerås	1980	Västerås	102 548	50 091	26 540	23 551	4 308	413
6384	Östervåla	1917	Heby	1 620	861	444	417	73	53
<b>Dalarnas län</b>									
6402	Alvik	2029	Leksand	214	13	10	3	8	8
6404	Avesta	2084	Avesta	14 847	6 964	3 684	3 280	645	230
6412	Bengtsheden	2080	Falun	565	95	63	32	26	20
6424	Bjursås	2080	Falun	1 880	326	120	206	57	43
6428	Björbo	2026	Gagnef	698	326	209	117	43	36
6432	Blötberget	2085	Ludvika	472	36	13	23	12	12

# 1. Tätorternas folkmängd, antal sysselsatta, antal arbetsställen och branschbredd, år 2000, fortsättning

Med branschbredd avses antalet olika näringsgrenar i tätorten (SNI på femsiffernivå)

Tät- orts- kod	Tätort	Kom- mun- kod	Kommun	Folk- mängd 2000-12-31	Antal sysselsatta (dagbefolkning)			Antal arbets- ställen	Bransch- bredd
					Totalt	Män	Kvinnor		
6436	Boda	2031	Rättvik	539	132	36	96	27	20
6440	Bonäs	2062	Mora	431	16	13	3	13	9
6444	Borlänge	2081	Borlänge	39 640	20 677	12 271	8 406	1 703	332
6448	Brunnsberg	2039	Älvdalen	221	11	..	..	5	5
6456	Bäsna	2026	Gagnef	668	13	..	..	<3	2
6472	Danholn	2080	Falun	458	120	27	93	16	15
6476	Djura	2029	Leksand	346	10	7	3	10	8
6480	Djurmo	2026	Gagnef	682	84	24	60	24	17
6484	Djurås	2026	Gagnef	1 190	542	155	387	50	42
6496	Enviken	2080	Falun	593	211	84	127	40	31
6500	Evertsberg	2039	Älvdalen	287	19	14	5	13	11
6504	Falun	2080	Falun	35 315	20 043	9 483	10 560	1 708	332
6460	Floda	2026	Gagnef	709	220	129	91	47	37
6508	Fors	2084	Avesta	871	885	630	255	24	18
6512	Fredriksberg	2085	Ludvika	840	255	98	157	41	33
6516	Furudal	2031	Rättvik	468	220	126	94	29	25
6524	Färnäs	2062	Mora	905	61	33	28	18	16
6528	Gagnef	2026	Gagnef	1 154	477	234	243	42	33
6532	Garpenberg	2083	Hedemora	543	262	185	77	17	14
6540	Gesunda	2062	Mora	234	4	..	..	3	3
6544	Gonäs	2085	Ludvika	391	22	15	7	12	12
6548	Grangärde	2085	Ludvika	335	148	113	35	19	18
6552	Grycksbo	2080	Falun	1 837	958	567	391	45	38
6556	Grängesberg	2085	Ludvika	3 788	1 168	614	554	111	71
6558	Gubbo	2061	Smedjebacken	240	20	6	14	5	4
6560	Gulleråsen	2031	Rättvik	348	44	37	7	12	10
6566	Hagge	2061	Smedjebacken	388	28	25	3	<3	1
6568	Halvarsgårdarna	2081	Borlänge	328	47	15	32	14	13
6572	Hedemora	2083	Hedemora	7 362	3 239	1 399	1 840	378	155
6576	Horndal	2084	Avesta	1 239	321	122	199	39	34
6464	Husby	2083	Hedemora	253	89	25	64	20	13
6580	Håksberg	2085	Ludvika	437	116	71	45	13	12
6584	Häradsbygden	2029	Leksand	531	139	83	56	22	16
6588	Idkerberget	2081	Borlänge	343	77	52	25	13	9
6592	Idre	2039	Älvdalen	765	181	85	96	43	32
6596	Insjön	2029	Leksand	2 030	952	600	352	89	60
6468	Järna	2021	Vansbro	1 503	258	195	63	55	38
6606	Kyrkberget	2082	Säter	215	6	..	..	5	5
6608	Leksand	2029	Leksand	5 720	2 694	1 241	1 453	342	162
6612	Lima	2023	Malung	402	254	76	178	30	24
6616	Limesforsen	2023	Malung	472	43	..	..	17	12
6620	Linghed	2080	Falun	627	97	77	20	24	17
6624	Ludvika	2085	Ludvika	14 410	8 494	4 506	3 988	579	203
6632	Långshyttan	2083	Hedemora	1 882	831	530	301	58	48
6636	Malung	2023	Malung	5 176	2 512	1 286	1 226	335	153
6640	Malungsfors	2023	Malung	608	42	27	15	26	20
6644	Mockfjärd	2026	Gagnef	1 927	509	323	186	89	62
6648	Mora	2062	Mora	10 797	6 873	3 501	3 372	622	217
6652	Mora	2082	Säter	845	157	128	29	32	26
6492	Naglarby och Enbacka	2082	Säter	1 010	250	64	186	47	30
6660	Nedre Gärdssjö	2031	Rättvik	228	23	13	10	10	8
6664	Nordanö	2084	Avesta	417	20	8	12	10	9
6666	Norr Amsberg	2081	Borlänge	221	29	14	15	12	9
6672	Nusnäs	2062	Mora	657	104	44	60	19	18
6676	Nyhammar	2085	Ludvika	682	125	29	96	19	18
6680	Nås	2021	Vansbro	465	208	86	122	24	18
6684	Nås bruk	2084	Avesta	239	104	81	23	12	12
6692	Ornäs	2081	Borlänge	1 113	85	44	41	20	18
6696	Orsa	2034	Orsa	5 242	1 218	567	651	215	117
6920	Persbo	2085	Ludvika	334	54	45	9	15	14
6704	Repbäcken	2081	Borlänge	233	17	14	3	9	8
6708	Rot	2039	Älvdalen	686	117	69	48	29	26
6716	Rättvik	2031	Rättvik	4 521	2 173	957	1 216	305	144
6720	Saxdalen	2085	Ludvika	617	38	13	25	13	11
6724	Selja	2062	Mora	543	58	40	18	19	18
6728	Sifferbo	2026	Gagnef	410	6	3	3	6	6
6732	Siljansnäs	2029	Leksand	1 227	182	79	103	61	48
6736	Skattungbyn	2034	Orsa	269	6	..	..	4	4
6764	Skedvi kyrkby	2082	Säter	205	170	44	126	11	11
6744	Smedjebacken	2061	Smedjebacken	5 660	2 520	1 495	1 025	246	132
6748	Sollerön	2062	Mora	887	92	31	61	30	27

# 1. Tätorternas folkmängd, antal sysselsatta, antal arbetsställen och branschbredd, år 2000, fortsättning

Med branschbredd avses antalet olika näringsgrenar i tätorten (SNI på femsiffernivå)

Tät- orts- kod	Tätort	Kom- mun- kod	Kommun	Folk- mängd 2000-12-31	Antal sysselsatta (dagbefolkning)			Antal arbets- ställen	Bransch- bredd
					Totalt	Män	Kvinnor		
6752	Solvarbo	2082	Säter	304	25	11	14	14	13
6768	Sundborn	2080	Falun	757	164	65	99	45	35
6772	Sunnansjö	2085	Ludvika	594	228	45	183	19	16
6776	Svärdsjö	2080	Falun	1 326	492	164	328	55	45
6780	Sågmyra	2080	Falun	573	93	36	57	24	22
6784	Sälen	2023	Malung	489	139	69	70	52	31
6788	Särna	2039	Älvdalen	824	258	104	154	43	35
6792	Säter	2082	Säter	4 479	1 764	733	1 031	191	108
6796	Söderbärke	2061	Smedjebacken	976	242	112	130	62	45
6804	Sörvik	2085	Ludvika	744	56	27	29	10	9
6814	Toftbyn	2080	Falun	285	28	9	19	9	8
6806	Torsång	2081	Borlänge	685	100	37	63	24	22
6808	Transtrand	2023	Malung	353	48	37	11	13	12
6816	Tällberg	2029	Leksand	504	254	95	159	26	21
6820	Vad	2061	Smedjebacken	331	10	3	7	6	5
6828	Vansbro	2021	Vansbro	2 132	1 531	757	774	131	94
6832	Vattnäs	2062	Mora	245	10	5	5	7	7
6836	Venjan	2062	Mora	249	28	17	11	12	8
6840	Vika	2080	Falun	413	207	145	62	20	18
6848	Vikarbyn	2031	Rättvik	1 155	161	84	77	54	41
6852	Vikmanshyttan	2083	Hedemora	961	465	298	167	34	29
6860	Vinäs	2062	Mora	333	50	43	7	12	12
6864	Våmhus	2062	Mora	886	45	23	22	25	16
6872	Västanvik	2029	Leksand	358	138	67	71	23	20
6880	Västerby	2083	Hedemora	401	62	34	28	20	18
6884	Västermyckeläng	2039	Älvdalen	300	28	24	4	10	8
6888	Yttermalung	2023	Malung	228	11	..	..	6	5
6892	Åsen	2039	Älvdalen	237	20	14	6	7	6
6896	Älvdalen	2039	Älvdalen	1 858	1 219	603	616	138	89
6900	Äppelbo	2021	Vansbro	276	46	10	36	11	8
6904	Öje	2023	Malung	202	7	3	4	<3	2
6912	Östnor	2062	Mora	521	929	657	272	27	21
<b>Gävleborgs län</b>									
7000	Alfta	2121	Ovanåker	2 297	1 020	539	481	108	68
7004	Arbrå	2183	Bollnäs	2 294	742	398	344	82	62
7012	Backberg	2181	Sandviken	244	81	11	70	6	6
7014	Berg	2180	Gävle	231	19	..	..	9	8
7016	Bergby	2180	Gävle	834	264	59	205	43	30
7020	Bergsjö	2132	Nordanstig	1 291	615	192	423	83	62
7024	Bergvik	2182	Söderhamn	934	269	97	172	23	18
7028	Björke	2180	Gävle	362	71	46	25	18	16
7036	Bollnäs	2183	Bollnäs	12 726	6 324	2 816	3 508	590	222
7038	Bönan	2180	Gävle	273	30	16	14	16	12
7040	Delsbo	2184	Hudiksvall	2 295	910	393	517	120	76
7044	Edsbyn	2121	Ovanåker	4 189	2 380	1 297	1 083	215	115
7128	Edsta	2184	Hudiksvall	204	43	11	32	7	7
7048	Enånger	2184	Hudiksvall	650	146	47	99	22	19
7052	Forsbacka	2180	Gävle	1 716	394	232	162	53	40
7050	Forsby	2180	Gävle	617	22	18	4	17	15
7058	Freluga	2183	Bollnäs	200	11	..	..	5	5
7056	Friggesund	2184	Hudiksvall	546	252	44	208	26	25
7060	Furuvik	2180	Gävle	472	149	68	81	20	19
7064	Färila	2161	Ljusdal	1 415	473	185	288	85	55
7068	Gnarp	2132	Nordanstig	1 018	302	86	216	51	38
7076	Gävle	2180	Gävle	67 856	35 082	18 246	16 836	2 875	373
7084	Hammarby	2181	Sandviken	565	169	122	47	19	16
7092	Hamrångefjärden	2180	Gävle	558	16	10	6	16	13
7096	Harmånger	2132	Nordanstig	591	251	60	191	34	28
7172	Hassela	2132	Nordanstig	412	130	39	91	22	21
7104	Hedesunda	2180	Gävle	1 071	359	153	206	58	43
7112	Hofors	2104	Hofors	7 438	3 961	2 345	1 616	212	126
7120	Hudiksvall	2184	Hudiksvall	14 996	8 595	4 137	4 458	787	249
7124	Hybo	2161	Ljusdal	264	40	24	16	12	11
7130	Hålsjö	2184	Hudiksvall	240	23	13	10	11	9
7126	Hällbo	2183	Bollnäs	202	9	4	5	5	5
7132	Iggesund	2184	Hudiksvall	3 512	2 178	1 578	600	88	56
7136	Ilso	2132	Nordanstig	406	140	101	39	20	17
7140	Jäderfors	2181	Sandviken	318	35	10	25	7	6
7144	Jädraås	2101	Ockelbo	279	42	14	28	10	10
7148	Järbo	2181	Sandviken	1 861	267	121	146	56	46



# 1. Tätorternas folkmängd, antal sysselsatta, antal arbetsställen och branschbredd, år 2000, fortsättning

Med branschbredd avses antalet olika näringsgrenar i tätorten (SNI på femsiffernivå)

Tät- orts- kod	Tätort	Kom- mun- kod	Kommun	Folk- mängd 2000-12-31	Antal sysselsatta (dagbefolkning)			Antal arbets- ställen	Bransch- bredd
					Totalt	Män	Kvinnor		
7152	Järvsö	2161	Ljusdal	1 471	750	355	395	105	68
7154	Jättendal	2132	Nordanstig	276	49	17	32	13	7
7156	Kilafors	2183	Bollnäs	1 150	539	255	284	52	41
7164	Korskrogen	2161	Ljusdal	215	31	15	16	12	12
7168	Kungsgården	2181	Sandviken	987	272	98	174	54	37
7178	Lillhaga	2161	Ljusdal	356	25	16	9	12	10
7180	Lingbo	2101	Ockelbo	482	84	57	27	24	23
7184	Ljusdal	2161	Ljusdal	6 149	3 828	1 656	2 172	428	184
7188	Ljusne	2182	Söderhamn	2 367	793	455	338	64	47
7192	Los	2161	Ljusdal	426	146	39	107	24	22
7196	Lottefors	2183	Bollnäs	413	27	11	16	10	9
7198	Lund	2180	Gävle	380	91	69	22	21	15
7212	Marmaskogen	2182	Söderhamn	255	26	20	6	9	6
7208	Marmaverken	2182	Söderhamn	421	226	113	113	14	13
7214	Mohed	2182	Söderhamn	441	72	56	16	21	18
7216	Njutånger	2184	Hudiksvall	891	134	50	84	29	27
7220	Nore	2161	Ljusdal	392	65	7	58	5	5
7228	Norrsundet	2180	Gävle	1 044	640	484	156	28	27
7232	Näsviken	2184	Hudiksvall	979	267	141	126	31	26
7236	Ockelbo	2101	Ockelbo	2 739	1 208	536	672	142	92
7240	Ovanåker	2121	Ovanåker	229	86	35	51	9	8
7252	Rengsjö	2183	Bollnäs	261	76	35	41	11	10
7256	Roteberg	2121	Ovanåker	411	69	29	40	14	13
7258	Runemo	2121	Ovanåker	263	517	425	92	17	13
7268	Sandarne	2182	Söderhamn	2 083	470	301	169	50	38
7272	Sandviken	2181	Sandviken	23 028	12 541	7 243	5 298	707	217
7276	Segerstå	2183	Bollnäs	328	42	11	31	12	12
7280	Sibo	2183	Bollnäs	347	88	75	13	17	12
7284	Skog	2182	Söderhamn	291	102	24	78	17	15
7292	Stocka	2132	Nordanstig	414	29	24	5	13	12
7296	Storvik	2181	Sandviken	2 293	785	432	353	84	56
7304	Strömsbruk	2132	Nordanstig	433	168	120	48	11	11
7312	Söderala	2182	Söderhamn	1 014	228	89	139	43	36
7316	Söderhamn	2182	Söderhamn	12 706	7 156	3 673	3 483	651	234
7320	Sörforsa	2184	Hudiksvall	1 540	295	74	221	44	36
7324	Tallåsen	2161	Ljusdal	621	150	94	56	36	30
7332	Torsåker	2104	Hofors	899	184	50	134	35	28
7336	Totra	2180	Gävle	255	26	22	4	14	11
7340	Trödje	2180	Gävle	321	38	14	24	10	7
7344	Valbo	2180	Gävle	6 984	1 804	751	1 053	246	114
7348	Vallsta	2183	Bollnäs	308	86	47	39	13	12
7352	Vallvik	2182	Söderhamn	335	256	210	46	11	11
7356	Vannsätter	2182	Söderhamn	525	69	57	12	12	11
7360	Viksjöfors	2121	Ovanåker	275	73	43	30	11	9
7364	Västerberg	2181	Sandviken	250	60	16	44	7	7
7368	Åbyggeby	2180	Gävle	457	75	56	19	19	16
7372	Åmot	2101	Ockelbo	322	41	14	27	18	17
7376	Årsunda	2181	Sandviken	1 027	192	71	121	30	26
7380	Åshammar	2181	Sandviken	759	203	132	71	28	24
7384	Österfärnebo	2181	Sandviken	575	150	36	114	31	27
<b>Västernorrlands län</b>									
7400	Alby	2260	Ånge	439	327	220	107	19	16
7408	Ankarsvik	2281	Sundsvall	830	72	26	46	16	15
7412	Arnäsfall	2284	Örnsköldsvik	361	428	225	203	35	32
7416	Bergeforsen	2262	Timrå	1 635	158	72	86	41	30
7420	Billsta	2284	Örnsköldsvik	392	26	..	..	12	10
7424	Bjästa	2284	Örnsköldsvik	1 753	601	225	376	95	66
7428	Björna	2284	Örnsköldsvik	452	190	58	132	30	27
7432	Bollstabruk	2282	Kramfors	2 459	1 108	673	435	75	53
7444	Bredbyn	2284	Örnsköldsvik	1 280	563	158	405	81	54
7446	Dingersjö	2281	Sundsvall	946	107	69	38	17	14
7448	Docksta	2282	Kramfors	404	210	105	105	31	27
7460	Essvik	2281	Sundsvall	810	160	98	62	28	23
7462	Fanbyn	2281	Sundsvall	603	152	66	86	30	22
7468	Frånö	2282	Kramfors	759	383	220	163	35	30
7472	Frånsta	2260	Ånge	1 320	639	176	463	83	60
7476	Gideå	2284	Örnsköldsvik	273	82	14	68	12	10
7480	Gimåt	2284	Örnsköldsvik	865	17	11	6	11	9
7482	Gottne	2284	Örnsköldsvik	240	28	10	18	12	9
7478	Gustavsberg	2281	Sundsvall	225	4	..	..	4	4

# 1. Tätorternas folkmängd, antal sysselsatta, antal arbetsställen och branschbredd, år 2000, fortsättning

Med branschbredd avses antalet olika näringsgrenar i tätorten (SNI på femsiffernivå)

Tät- orts- kod	Tätort	Kom- mun- kod	Kommun	Folk- mängd 2000-12-31	Antal sysselsatta (dagbefolkning)			Antal arbets- ställen	Bransch- bredd
					Totalt	Män	Kvinnor		
7488	Herrskog	2282	Kramfors	223	147	71	76	19	17
7492	Hovid	2281	Sundsvall	215	5	..	..	5	5
7496	Husum	2284	Örnsköldsvik	1 757	1 874	1 322	552	57	43
7500	Härnösand	2280	Härnösand	17 977	8 269	3 896	4 373	867	263
7504	Indal	2281	Sundsvall	687	140	32	108	20	20
7510	Johannedal	2281	Sundsvall	2 596	496	164	332	71	51
7506	Juniskär	2281	Sundsvall	306	33	..	..	5	4
7512	Junsele	2283	Sollefteå	982	349	184	165	70	48
7402	Klingsta och Allsta	2281	Sundsvall	313	61	43	18	13	11
7516	Klockestrand	2282	Kramfors	320	214	130	84	19	17
7520	Kovland	2281	Sundsvall	449	101	26	75	17	13
7524	Kramfors	2282	Kramfors	6 361	3 042	1 558	1 484	308	154
7532	Kvissleby	2281	Sundsvall	2 535	704	231	473	80	57
7540	Köpmanholmen	2284	Örnsköldsvik	1 227	173	100	73	40	33
7548	Liden	2281	Sundsvall	280	146	51	95	23	22
7552	Ljungaverk	2260	Ånge	942	365	262	103	38	31
7560	Lucksta	2281	Sundsvall	360	115	39	76	17	13
7568	Lunde	2282	Kramfors	436	175	116	59	21	17
7564	Lungvik	2282	Kramfors	462	115	81	34	18	18
7572	Långsele	2283	Sollefteå	1 697	546	306	240	54	40
7576	Långviksmon	2284	Örnsköldsvik	257	137	106	31	22	20
7580	Matfors	2281	Sundsvall	3 270	816	231	585	116	74
7584	Mellansel	2284	Örnsköldsvik	900	531	405	126	31	26
7588	Mjällom	2282	Kramfors	344	158	101	57	16	15
7592	Moliden	2284	Örnsköldsvik	319	276	45	231	8	8
7596	Nedansjö	2281	Sundsvall	289	37	21	16	12	11
7600	Njurundabommen	2281	Sundsvall	1 964	360	161	199	76	51
7604	Nordingrå	2282	Kramfors	368	190	80	110	34	30
7616	Nyland	2282	Kramfors	1 042	476	249	227	76	59
7620	Näsåker	2283	Sollefteå	576	167	101	66	36	26
7628	Ramsele	2283	Sollefteå	1 025	503	238	265	84	54
7632	Ramvik	2280	Härnösand	762	160	57	103	32	28
7636	Sandslån	2282	Kramfors	294	35	19	16	10	9
7644	Sidensjö	2284	Örnsköldsvik	409	212	74	138	19	14
7652	Skottsund	2281	Sundsvall	1 011	268	53	215	31	25
7660	Sollefteå	2283	Sollefteå	8 712	4 550	2 075	2 475	384	169
7668	Stavreviken	2262	Timrå	229	6	..	..	4	4
7670	Stockvik	2281	Sundsvall	2 153	789	496	293	53	38
7676	Stöde	2281	Sundsvall	573	180	49	131	38	28
7684	Sundsbruk	2281	Sundsvall	2 080	3 444	2 291	1 153	182	107
7688	Sundsvall	2281	Sundsvall	48 695	32 116	16 515	15 601	2 619	397
7696	Svartvik	2281	Sundsvall	999	216	141	75	49	39
7700	Söråker	2262	Timrå	2 264	367	124	243	77	53
7704	Timrå	2262	Timrå	10 365	3 884	2 215	1 669	352	156
7708	Torpshammar	2260	Ånge	517	201	81	120	42	28
7712	Trehörningsjö	2284	Örnsköldsvik	206	148	83	65	26	23
7716	Tunadal	2281	Sundsvall	360	284	242	42	11	11
7680	Ullånger	2282	Kramfors	643	215	99	116	59	43
7720	Utansjö	2280	Härnösand	244	199	181	18	3	3
7726	Vattjom	2281	Sundsvall	518	22	14	8	13	13
7404	Vi	2281	Sundsvall	4 737	645	183	462	121	74
7728	Västerhus	2284	Örnsköldsvik	278	20	11	9	8	8
7732	Åmynnet	2284	Örnsköldsvik	386	3	..	..	3	3
7736	Ånge	2260	Ånge	3 057	1 894	937	957	173	112
7740	Ålandsbro	2280	Härnösand	861	266	128	138	36	26
7744	Örnsköldsvik	2284	Örnsköldsvik	28 765	14 514	7 647	6 867	1 311	311
7748	Östavall	2260	Ånge	254	153	109	44	13	13
7752	Österforse	2283	Sollefteå	265	18	..	..	10	7
7756	Överhörnäs	2284	Örnsköldsvik	582	932	619	313	78	61

# 1. Tätorternas folkmängd, antal sysselsatta, antal arbetsställen och branschbredd, år 2000, fortsättning

Med branschbredd avses antalet olika näringsgrenar i tätorten (SNI på femsiffernivå)

Tät- orts- kod	Tätort	Kom- mun- kod	Kommun	Folk- mängd 2000-12-31	Antal sysselsatta (dagbefolkning)			Antal arbets- ställen	Bransch- bredd
					Totalt	Män	Kvinnor		
<b>Jämtlands län</b>									
7800	Aspås	2309	Krokom	361	74	34	40	23	16
7804	Backe	2313	Strömsund	675	330	144	186	44	37
7812	Brunflo	2380	Östersund	3 935	829	305	524	124	68
7816	Bräcke	2305	Bräcke	1 697	904	370	534	109	68
7820	Duved	2321	Åre	559	199	65	134	32	28
7824	Dvärsätt	2309	Krokom	415	388	70	318	21	20
7828	Funäsdalen	2361	Härjedalen	778	407	162	245	75	54
7836	Föllinge	2309	Krokom	534	286	94	192	45	36
7840	Gäddede	2313	Strömsund	493	308	142	166	46	39
7844	Gällö	2305	Bräcke	786	290	134	156	39	31
7848	Hackås	2326	Berg	514	287	132	155	22	19
7852	Hallen	2321	Åre	216	91	22	69	15	15
7856	Hammarstrand	2303	Ragunda	1 147	724	232	492	86	63
7860	Hammerdal	2313	Strömsund	1 127	586	281	305	74	58
7868	Hede	2361	Härjedalen	821	438	211	227	66	50
7876	Hoting	2313	Strömsund	808	331	153	178	57	48
7880	Häggenås	2380	Östersund	328	92	40	52	15	13
7882	Hägra	2309	Krokom	207	8	..	..	6	5
7884	Järpen	2321	Åre	1 449	848	380	468	104	77
7886	Klövsjö	2326	Berg	286	-	-	-	-	-
7888	Krokom	2309	Krokom	2 075	999	521	478	102	66
7896	Kålarne	2305	Bräcke	558	265	72	193	48	33
7904	Lillhårdal	2361	Härjedalen	349	76	38	38	28	26
7908	Lit	2380	Östersund	1 068	455	185	270	45	34
7910	Marieby	2380	Östersund	237	18	11	7	9	8
7912	Myrviken	2326	Berg	237	143	45	98	14	14
7916	Mörsil	2321	Åre	713	239	98	141	48	32
7920	Norr-Hede	2361	Härjedalen	298	70	51	19	27	22
7932	Näliden	2309	Krokom	905	298	156	142	36	31
7934	Näsviken	2313	Strömsund	228	76	60	16	11	10
7936	Ope	2380	Östersund	423	62	35	27	21	17
7942	Optand	2380	Östersund	234	59	56	3	16	12
7938	Orrviken	2380	Östersund	260	64	14	50	12	11
7944	Pilgrimstad	2305	Bräcke	440	179	77	102	17	15
7948	Rossön	2313	Strömsund	442	131	78	53	26	20
7926	Rätan	2326	Berg	204	76	21	55	12	9
7960	Strömsund	2313	Strömsund	3 707	1 862	858	1 004	240	126
7964	Stugun	2303	Ragunda	644	275	100	175	34	29
7968	Sveg	2361	Härjedalen	2 724	2 004	1 019	985	188	113
7976	Svenstavik	2326	Berg	958	1 166	576	590	85	62
7984	Tandsbyn	2380	Östersund	409	285	195	90	17	16
7988	Trångsviken	2309	Krokom	272	82	25	57	12	12
7996	Ulvkälla	2361	Härjedalen	483	63	39	24	20	17
8000	Undersåker	2321	Åre	380	70	33	37	15	13
8002	Vaplan	2309	Krokom	260	88	70	18	11	10
8008	Vemdalen	2361	Härjedalen	566	113	60	53	36	32
7808	Västra Bispgården	2303	Ragunda	576	645	429	216	50	37
8012	Ytterhogdal	2361	Härjedalen	660	277	154	123	48	39
8016	Ytterån	2309	Krokom	202	24	10	14	10	7
8024	Åre	2321	Åre	1 019	848	407	441	109	64
8028	Ås	2309	Krokom	1 104	262	126	136	34	26
8032	Åsarne	2326	Berg	332	119	34	85	21	15
8040	Änge	2309	Krokom	405	215	104	111	25	23
8044	Östersund	2380	Östersund	43 536	24 460	12 360	12 100	2 254	359
7806	Östra Bispgården	2303	Ragunda	380	64	29	35	12	10
<b>Västerbottens län</b>									
8112	Bastuträsk	2417	Norsjö	403	109	67	42	23	20
8116	Bergsbyn	2482	Skellefteå	2 256	165	62	103	49	31
8120	Bjurholm	2403	Bjurholm	1 051	510	225	285	65	53
8126	Blattnickele	2422	Sorsele	205	34	28	6	7	7
8132	Boliden	2482	Skellefteå	1 632	394	170	224	56	41
8140	Brännland	2480	Umeå	206	16	11	5	9	9
8142	Bullmark	2480	Umeå	355	48	21	27	13	12
8144	Bureå	2482	Skellefteå	2 349	537	204	333	86	61
8148	Burträsk	2482	Skellefteå	1 692	853	395	458	92	63
8152	Bygdeå	2409	Robertsfors	492	45	29	16	17	16
8156	Bygdsiljum	2482	Skellefteå	368	132	100	32	20	15
8160	Byske	2482	Skellefteå	1 738	917	407	510	97	64

# 1. Tätorternas folkmängd, antal sysselsatta, antal arbetsställen och branschbredd, år 2000, fortsättning

Med branschbredd avses antalet olika näringsgrenar i tätorten (SNI på femsiffernivå)

Tät- orts- kod	Tätort	Kom- mun- kod	Kommun	Folk- mängd 2000-12-31	Antal sysselsatta (dagbefolkning)			Antal arbets- ställen	Bransch- bredd
					Totalt	Män	Kvinnor		
8168	Dorotea	2425	Dorotea	1 645	853	399	454	98	72
8340	Drängsmark	2482	Skellefteå	345	39	16	23	13	11
8172	Ersmark	2482	Skellefteå	893	812	577	235	27	20
8368	Ersmark	2480	Umeå	1 396	117	53	64	42	25
8174	Flurmark	2480	Umeå	306	37	14	23	9	8
8176	Fredrika	2463	Åsele	309	77	22	55	17	15
8188	Granö	2404	Vindeln	266	32	12	20	15	11
8192	Gunnarn	2421	Storuman	217	15	9	6	7	7
8196	Hissjön	2480	Umeå	383	45	25	20	15	11
8200	Holmsund	2480	Umeå	5 634	1 527	866	661	155	96
8204	Hällnäs	2404	Vindeln	319	58	32	26	18	17
8208	Hörnefors	2480	Umeå	2 573	531	174	357	81	61
8210	Innertavle	2480	Umeå	557	40	19	21	14	10
8212	Jörn	2482	Skellefteå	1 011	377	162	215	56	43
8218	Klutmark	2482	Skellefteå	209	27	12	15	6	5
8220	Kristineberg	2481	Lycksele	407	318	214	104	24	24
8224	Kusmark	2482	Skellefteå	500	67	34	33	26	19
8228	Kåge	2482	Skellefteå	2 264	540	297	243	69	49
8232	Lycksele	2481	Lycksele	8 691	4 169	1 953	2 216	364	165
8236	Lögdeå	2401	Nordmaling	437	53	20	33	14	13
8240	Lövånger	2482	Skellefteå	797	448	222	226	51	45
8244	Malå	2418	Malå	2 221	1 157	615	542	138	93
8248	Medle	2482	Skellefteå	551	57	32	25	14	12
8252	Myckle	2482	Skellefteå	350	25	16	9	15	12
8256	Nordmaling	2401	Nordmaling	2 656	1 009	347	662	137	92
8268	Norsjö	2417	Norsjö	2 085	956	427	529	119	82
8280	Obbola	2480	Umeå	2 196	613	418	195	50	34
8284	Ostvik	2482	Skellefteå	402	91	66	25	16	13
8292	Robertsfors	2409	Robertsfors	2 036	1 089	529	560	90	66
8296	Rundvik	2401	Nordmaling	955	364	273	91	25	24
8300	Rusksele	2481	Lycksele	227	121	71	50	18	16
8304	Röbäck	2480	Umeå	2 289	249	124	125	53	44
8308	Skelleftehamn	2482	Skellefteå	3 068	1 707	1 290	417	118	78
8312	Skellefteå	2482	Skellefteå	31 742	17 822	9 196	8 626	1 601	335
8316	Sorsele	2422	Sorsele	1 353	639	263	376	86	66
8320	Stensele	2421	Storuman	580	267	158	109	31	23
8324	Storuman	2421	Storuman	2 426	1 005	396	609	133	86
8332	Stöcke	2480	Umeå	395	62	24	38	14	12
8334	Stöcksjö	2480	Umeå	211	36	25	11	11	11
8336	Sävar	2480	Umeå	2 638	863	403	460	89	62
8344	Sörfors	2480	Umeå	361	23	12	11	7	7
8348	Sörmjöle	2480	Umeå	255	40	11	29	10	8
8352	Tavelsjö	2480	Umeå	243	14	7	7	6	5
8354	Tomtebo	2480	Umeå	223	-	-	-	-	-
8356	Tvärålund	2404	Vindeln	311	95	36	59	13	10
8360	Täfteå	2480	Umeå	1 045	104	62	42	23	17
8364	Tärnaby	2421	Storuman	548	466	254	212	75	54
8372	Umeå	2480	Umeå	70 955	43 285	21 664	21 621	2 999	393
8310	Ursviken	2482	Skellefteå	4 031	773	436	337	97	56
8376	Vilhelmina	2462	Vilhelmina	3 844	1 951	891	1 060	233	126
8380	Vindeln	2404	Vindeln	2 453	1 139	515	624	143	88
8384	Vännäs	2460	Vännäs	4 192	1 440	735	705	136	83
8388	Vännäsby	2460	Vännäs	1 519	368	187	181	65	45
8390	Västibyn	2480	Umeå	206	85	23	62	8	8
8392	Åmsele	2404	Vindeln	209	49	18	31	15	15
8396	Ånäset	2409	Robertsfors	650	337	113	224	48	34
8400	Åsele	2463	Åsele	2 080	891	430	461	130	84
8408	Örviken	2482	Skellefteå	446	30	23	7	9	9
8412	Överboda	2480	Umeå	200	14	10	4	9	9

# 1. Tätorternas folkmängd, antal sysselsatta, antal arbetsställen och branschbredd, år 2000, fortsättning

Med branschbredd avses antalet olika näringsgrenar i tätorten (SNI på femsiffernivå)

Tät- orts- kod	Tätort	Kom- mun- kod	Kommun	Folk- mängd 2000-12-31	Antal sysselsatta (dagbefolkning)			Antal arbets- ställen	Bransch- bredd
					Totalt	Män	Kvinnor		
<b>Norrbottens län</b>									
8504	Alvik	2580	Luleå	770	197	140	57	26	21
8508	Antnäs	2580	Luleå	806	123	37	86	24	22
8512	Arjeplog	2506	Arjeplog	1 988	707	264	443	118	80
8516	Arvidsjaur	2505	Arvidsjaur	4 735	1 853	837	1 016	241	124
8528	Bensbyn	2580	Luleå	425	57	24	33	15	13
8532	Bergnäset	2580	Luleå	3 653	1 716	1 168	548	187	93
8536	Bergsviken	2581	Piteå	2 351	227	86	141	50	36
8540	Blåsmark	2581	Piteå	346	43	15	28	10	9
8544	Boden	2582	Boden	19 091	8 433	4 665	3 768	715	224
8548	Bodträskfors	2582	Boden	236	37	29	8	10	10
8556	Bredviken	2514	Kalix	343	5	..	..	4	4
8558	Brändön	2580	Luleå	219	18	..	..	10	7
8560	Båtskärsnäs	2514	Kalix	417	31	7	24	10	10
8564	Bålinge	2580	Luleå	310	11	8	3	8	8
8568	Böle	2581	Piteå	449	54	24	30	15	13
8576	Ersnäs	2580	Luleå	324	37	17	20	14	12
8578	Gammelgården	2514	Kalix	310	14	5	9	6	5
8580	Gammelstaden	2580	Luleå	4 910	2 446	1 621	825	260	132
8584	Glommersträsk	2505	Arvidsjaur	320	99	69	30	17	16
8588	Gunnarsbyn	2582	Boden	222	57	16	41	14	11
8596	Gällivare	2523	Gällivare	8 454	3 980	1 713	2 267	411	178
8600	Hakkas	2523	Gällivare	407	66	43	23	17	14
8604	Haparanda	2583	Haparanda	4 767	2 092	915	1 177	247	136
8608	Harads	2582	Boden	614	184	68	116	38	31
8612	Hedenäset	2518	Övertorneå	301	104	39	65	14	13
8616	Hemmingsmark	2581	Piteå	406	36	15	21	10	10
8620	Hortlax	2581	Piteå	1 287	372	93	279	45	33
8628	Jokkmokk	2510	Jokkmokk	3 201	1 248	559	689	193	108
8632	Jukkasjärvi	2584	Kiruna	541	128	76	52	23	20
8636	Junosuando	2521	Pajala	341	49	25	24	13	12
8640	Juoksengi	2518	Övertorneå	430	-	-	-	-	-
8644	Jämtön	2580	Luleå	214	16	10	6	11	9
8648	Jävre	2581	Piteå	574	106	68	38	20	16
8656	Kalix	2514	Kalix	7 323	3 758	1 554	2 204	341	152
8658	Kallax	2580	Luleå	227	18	14	4	9	9
8660	Kangos	2521	Pajala	293	<3	..	..	<3	1
8664	Karesuando	2584	Kiruna	327	122	50	72	20	18
8668	Karlsborg	2514	Kalix	455	531	453	78	9	7
8670	Karlsvik	2580	Luleå	293	43	26	17	10	10
8672	Karungi	2583	Haparanda	265	25	11	14	4	4
8676	Kiruna	2584	Kiruna	19 148	7 995	4 394	3 601	734	237
8680	Klöverträsk	2580	Luleå	257	50	30	20	18	16
8688	Korpilombolo	2521	Pajala	571	293	127	166	39	31
8692	Korsträsk	2560	Älvsbyn	425	29	12	17	12	12
8694	Koskullskulle	2523	Gällivare	1 072	1 051	935	116	22	18
8704	Kuttainen	2584	Kiruna	343	20	10	10	9	8
8712	Laisvall	2506	Arjeplog	204	28	15	13	7	6
8720	Lillpite	2581	Piteå	503	79	37	42	25	18
8724	Luleå	2580	Luleå	45 036	23 433	13 271	10 162	1 933	314
8732	Malmerberget	2523	Gällivare	6 555	1 152	472	680	175	87
8734	Marielund	2583	Haparanda	1 986	146	66	80	31	25
8740	Morjärv	2514	Kalix	334	80	41	39	17	16
8744	Moskosel	2505	Arvidsjaur	322	36	23	13	12	9
8752	Måttsund	2580	Luleå	564	52	33	19	24	19
8768	Nikkala	2583	Haparanda	448	25	12	13	15	11
8772	Nilivaara	2523	Gällivare	208	23	12	11	7	7
8776	Norrjärden	2581	Piteå	1 399	350	99	251	45	34
8928	Nyborg	2514	Kalix	936	77	48	29	20	18
8780	Pajala	2521	Pajala	2 084	1 029	436	593	126	86
8788	Persön	2580	Luleå	261	59	16	43	13	11
8792	Piteå	2581	Piteå	22 152	12 001	6 231	5 770	1 049	292
8796	Porjus	2510	Jokkmokk	325	174	123	51	19	17
8804	Påläng	2514	Kalix	291	63	55	8	16	15
8812	Risögrund	2514	Kalix	757	119	66	53	18	14
8816	Roknäs	2581	Piteå	1 206	331	156	175	36	31
8820	Rolfs	2514	Kalix	1 172	563	317	246	43	36
8824	Rosvik	2581	Piteå	1 824	162	53	109	44	27
8828	Rutvik	2580	Luleå	695	84	30	54	21	16
8832	Råneå	2580	Luleå	2 043	523	138	385	84	50

# 1. Tätorternas folkmängd, antal sysselsatta, antal arbetsställen och branschbredd, år 2000, fortsättning

Med branschbredd avses antalet olika näringsgrenar i tätorten (SNI på femsiffernivå)

Tät- orts- kod	Tätort	Kom- mun- kod	Kommun	Folk- mängd 2000-12-31	Antal sysselsatta (dagbefolkning)			Antal arbets- ställen	Bransch- bredd
					Totalt	Män	Kvinnor		
8836	Sangis	2514	Kalix	619	107	43	64	28	21
8840	Seskarö	2583	Haparanda	491	104	74	30	10	10
8844	Sikfors	2581	Piteå	213	125	98	27	12	11
8846	Sjulsmark	2581	Piteå	354	33	11	22	15	9
8860	Svanstein	2518	Övertorneå	222	50	21	29	10	9
8864	Svappavaara	2584	Kiruna	434	261	210	51	18	16
8868	Svartbyn	2513	Överkalix	304	43	31	12	15	14
8876	Svensbyn	2581	Piteå	362	55	14	41	14	13
8878	Sävast	2582	Boden	3 143	375	140	235	59	34
8880	Södra Sunderbyn	2580	Luleå	2 789	278	104	174	56	37
8884	Tallvik	2513	Överkalix	473	283	108	175	20	18
8892	Tärendö	2521	Pajala	208	8	..	..	3	3
8896	Töre	2514	Kalix	1 244	256	110	146	55	38
8900	Ullatti	2523	Gällivare	249	12	6	6	4	4
8902	Unbyn	2582	Boden	496	27	19	8	18	13
8904	Vidsele	2560	Älvsbyn	619	86	36	50	20	16
8908	Vistheden	2560	Älvsbyn	276	23	17	6	8	8
8912	Vittangi	2584	Kiruna	851	386	154	232	48	35
8916	Vittjärv	2582	Boden	402	60	39	21	9	9
8920	Vuollerim	2510	Jokkmokk	841	225	118	107	35	28
8924	Vännäsberget	2513	Överkalix	209	26	22	4	11	8
8932	Älvsbyn	2560	Älvsbyn	5 176	2 113	1 028	1 085	229	123
8940	Överkalix	2513	Överkalix	1 003	691	251	440	99	72
8944	Övertorneå	2518	Övertorneå	2 006	979	472	507	135	88
8948	Övre Soppero	2584	Kiruna	230	6	..	..	3	3

## 2. Andel sysselsatta per bransch i tätorter med fler än 10 000 invånare; andel, år 2000

## 2. Employed by industry in localities with more than 10 000 inhabitants 2000, percent

Läns- kod	Tät- orts- kod	Tätort	Kön	Andel sysselsatta per bransch											Totalt
				A+B	C+D	E+ SNI90	F	G+I	H+O(exkl. SNI90)+P	J+K(exkl. SNI73)	L+Q	M+ SNI73	N	Okänd	
		<b>Riket</b>	<b>Totalt</b>	0	17	1	5	20	7	17	6	8	18	1	100
		Riket	Män	0	12	1	4	12	3	10	3	3	3	1	52
		Riket	Kvinnor	0	5	0	0	8	4	7	3	5	15	0	48
01	0104	<b>Boo</b>	<b>Totalt</b>	0	7	1	9	31	5	10	0	13	19	3	100
01	0104	Boo	Män	0	6	1	8	22	2	7	0	3	2	2	53
01	0104	Boo	Kvinnor	0	1	0	1	9	3	3	0	11	17	1	47
01	0228	<b>Lidingö</b>	<b>Totalt</b>	0	10	0	4	21	7	18	2	12	23	3	100
01	0228	Lidingö	Män	0	7	0	3	12	3	10	1	3	4	2	46
01	0228	Lidingö	Kvinnor	0	3	0	0	8	4	8	1	9	20	1	54
01	0240	<b>Märsta</b>	<b>Totalt</b>	0	13	0	4	33	4	10	9	9	14	2	100
01	0240	Märsta	Män	0	9	0	4	21	2	7	4	3	1	1	52
01	0240	Märsta	Kvinnor	0	4	0	0	12	3	3	6	7	13	0	48
01	0252	<b>Norrtälje</b>	<b>Totalt</b>	0	8	1	6	22	6	8	12	10	26	1	100
01	0252	Norrtälje	Män	0	6	1	5	13	2	4	6	3	3	0	43
01	0252	Norrtälje	Kvinnor	0	2	0	1	9	4	4	6	7	23	0	57
01	0264	<b>Nynäshamn</b>	<b>Totalt</b>	0	17	0	6	15	6	11	9	11	22	1	100
01	0264	Nynäshamn	Män	0	11	0	6	8	2	7	3	3	1	1	43
01	0264	Nynäshamn	Kvinnor	0	6	0	1	8	4	4	6	8	20	0	57
01	0336	<b>Stockholm</b>	<b>Totalt</b>	0	9	1	4	22	9	27	6	7	13	1	100
01	0336	Stockholm	Män	0	6	0	4	13	4	15	3	3	2	1	52
01	0336	Stockholm	Kvinnor	0	3	0	0	9	5	12	4	4	10	0	48
01	0356	<b>Södertälje</b>	<b>Totalt</b>	0	40	1	5	15	5	9	4	7	13	1	100
01	0356	Södertälje	Män	0	27	1	5	10	2	5	1	2	2	1	55
01	0356	Södertälje	Kvinnor	0	13	0	0	5	3	4	3	4	12	0	45
01	0372	<b>Tumba</b>	<b>Totalt</b>	0	18	0	8	16	4	8	14	15	15	2	100
01	0372	Tumba	Män	0	12	0	7	10	2	5	4	4	1	2	48
01	0372	Tumba	Kvinnor	0	6	0	0	6	3	3	10	11	14	1	52
01	0288	<b>Täby</b>	<b>Totalt</b>	0	7	0	4	28	6	18	7	9	16	3	100
01	0288	Täby	Män	0	6	0	4	17	3	11	3	2	2	1	50
01	0288	Täby	Kvinnor	0	2	0	0	11	4	7	4	7	14	1	50
01	0384	<b>Upplands Väsby</b>	<b>Totalt</b>	0	7	0	5	42	5	13	3	7	15	1	100
01	0384	Upplands Väsby	Män	0	5	0	5	27	2	8	1	2	2	1	53
01	0384	Upplands Väsby	Kvinnor	0	2	0	0	15	3	5	2	6	13	0	47
01	0388	<b>Vallentuna</b>	<b>Totalt</b>	0	14	1	6	18	5	12	5	15	21	3	100
01	0388	Vallentuna	Män	0	10	1	6	12	2	6	2	3	2	2	46
01	0388	Vallentuna	Kvinnor	0	3	0	0	6	3	6	3	12	19	1	54
01	0404	<b>Västerhaninge</b>	<b>Totalt</b>	2	11	0	11	19	7	6	2	14	23	3	100
01	0404	Västerhaninge	Män	1	7	0	10	11	3	4	0	3	2	2	45
01	0404	Västerhaninge	Kvinnor	1	3	0	1	9	4	2	2	11	21	1	55
01	0408	<b>Åkersberga</b>	<b>Totalt</b>	0	14	1	5	23	6	11	4	12	22	2	100
01	0408	Åkersberga	Män	0	9	1	4	13	2	6	1	3	2	1	44
01	0408	Åkersberga	Kvinnor	0	4	0	0	10	4	4	2	9	20	1	56
03	0520	<b>Bålsta</b>	<b>Totalt</b>	0	13	0	12	24	9	9	6	15	12	1	100
03	0520	Bålsta	Män	0	10	0	11	13	3	5	2	3	1	1	50
03	0520	Bålsta	Kvinnor	0	3	0	1	10	6	4	4	12	11	1	50
03	0532	<b>Enköping</b>	<b>Totalt</b>	0	12	1	6	21	4	8	11	9	26	1	100
03	0532	Enköping	Män	0	9	1	6	12	2	5	6	3	3	0	48
03	0532	Enköping	Kvinnor	0	3	0	1	9	3	3	5	6	22	0	52
03	0656	<b>Uppsala</b>	<b>Totalt</b>	0	10	1	5	16	7	14	6	17	24	0	100
03	0656	Uppsala	Män	0	6	1	5	10	3	9	2	7	5	0	47
03	0656	Uppsala	Kvinnor	0	4	0	0	6	4	6	3	9	20	0	53
04	0740	<b>Eskilstuna</b>	<b>Totalt</b>	0	23	1	5	16	7	11	6	9	22	0	100
04	0740	Eskilstuna	Män	0	17	1	5	9	3	6	3	3	3	0	51
04	0740	Eskilstuna	Kvinnor	0	6	0	0	6	4	5	3	5	18	0	49
04	0784	<b>Katrineholm</b>	<b>Totalt</b>	1	37	1	5	13	4	7	4	7	20	0	100
04	0784	Katrineholm	Män	1	26	1	5	8	1	4	2	3	3	0	53
04	0784	Katrineholm	Kvinnor	0	11	0	0	5	2	3	3	5	18	0	47
04	0812	<b>Nyköping</b>	<b>Totalt</b>	0	10	1	6	19	7	13	10	8	26	0	100
04	0812	Nyköping	Män	0	7	1	5	11	2	8	4	3	3	0	45
04	0812	Nyköping	Kvinnor	0	2	0	0	8	5	5	6	5	22	0	55
04	0820	<b>Oxelösund</b>	<b>Totalt</b>	0	57	1	2	13	3	5	3	5	9	1	100
04	0820	Oxelösund	Män	0	47	1	2	9	1	3	1	1	1	0	66
04	0820	Oxelösund	Kvinnor	0	10	0	0	3	2	3	2	4	9	0	34
04	0868	<b>Strängnäs</b>	<b>Totalt</b>	0	20	1	4	14	5	7	32	7	10	1	100
04	0868	Strängnäs	Män	0	13	1	4	8	2	4	24	3	1	0	58
04	0868	Strängnäs	Kvinnor	0	7	0	0	6	3	3	9	5	9	0	42
05	1056	<b>Finspång</b>	<b>Totalt</b>	0	55	0	2	9	3	4	4	7	15	0	100
05	1056	Finspång	Män	0	45	0	2	4	1	2	2	2	1	0	59
05	1056	Finspång	Kvinnor	0	10	0	0	5	2	2	2	5	14	0	41

Branschindelning: A+B: Jordbruk, skogsbruk och fiske. C+D: Tillverkning och utvinning. E+SNI90: Energi, vatten och avfall.

F: Byggindustri. G+I: Handel och kommunikation. H+O(exkl.SNI90)+P: Personliga och kulturella tjänster. J+K(exkl.SNI73): Finansiell verksamhet och företagstjänster. L+Q: Offentlig verksamhet. M+SNI73: Utbildning och forskning. N: Vård och omsorg.

**2. Branschindelning av tätorter med fler än 10 000 invånare, andel, år 2000, fortsättning**

Läns-	Tät- orts-	Tätort	Kön	Andel sysselsatta per bransch											Totalt
				A+B	C+D	E+	F	G+I	H+O(exkl.	J+K(exkl.	L+Q	M+	N	Okänd	
kod	kod			SNI90		SNI90			SNI90)+P	SNI73)		SNI73			
05	1152	<b>Linköping</b>	<b>Totalt</b>	<b>0</b>	<b>21</b>	<b>1</b>	<b>4</b>	<b>15</b>	<b>5</b>	<b>18</b>	<b>7</b>	<b>10</b>	<b>18</b>	<b>0</b>	<b>100</b>
05	1152	Linköping	Män	0	16	0	4	9	2	11	3	4	3	0	53
05	1152	Linköping	Kvinnor	0	6	0	0	6	3	7	5	6	15	0	47
05	1180	<b>Mjölby</b>	<b>Totalt</b>	<b>0</b>	<b>33</b>	<b>1</b>	<b>7</b>	<b>19</b>	<b>4</b>	<b>5</b>	<b>5</b>	<b>9</b>	<b>16</b>	<b>0</b>	<b>100</b>
05	1180	Mjölby	Män	0	26	1	7	12	2	3	3	3	2	0	57
05	1180	Mjölby	Kvinnor	0	7	0	1	7	3	2	3	6	14	0	43
05	1188	<b>Motala</b>	<b>Totalt</b>	<b>0</b>	<b>36</b>	<b>1</b>	<b>5</b>	<b>13</b>	<b>4</b>	<b>6</b>	<b>5</b>	<b>7</b>	<b>22</b>	<b>0</b>	<b>100</b>
05	1188	Motala	Män	0	25	1	5	8	2	4	2	2	4	0	52
05	1188	Motala	Kvinnor	0	11	0	0	5	3	2	3	5	18	0	48
05	1192	<b>Norrköping</b>	<b>Totalt</b>	<b>0</b>	<b>18</b>	<b>1</b>	<b>6</b>	<b>24</b>	<b>6</b>	<b>13</b>	<b>6</b>	<b>7</b>	<b>19</b>	<b>1</b>	<b>100</b>
05	1192	Norrköping	Män	0	13	0	5	15	3	7	3	2	3	0	52
05	1192	Norrköping	Kvinnor	0	5	0	0	9	3	5	3	5	16	0	48
06	1484	<b>Gislaved</b>	<b>Totalt</b>	<b>0</b>	<b>35</b>	<b>0</b>	<b>5</b>	<b>15</b>	<b>5</b>	<b>8</b>	<b>5</b>	<b>12</b>	<b>15</b>	<b>0</b>	<b>100</b>
06	1484	Gislaved	Män	0	19	0	4	8	2	5	2	4	1	0	46
06	1484	Gislaved	Kvinnor	0	15	0	0	6	3	3	3	8	15	0	54
06	1544	<b>Jönköping</b>	<b>Totalt</b>	<b>1</b>	<b>17</b>	<b>1</b>	<b>4</b>	<b>21</b>	<b>7</b>	<b>12</b>	<b>8</b>	<b>8</b>	<b>21</b>	<b>0</b>	<b>100</b>
06	1544	Jönköping	Män	1	13	0	4	13	3	8	4	3	3	0	51
06	1544	Jönköping	Kvinnor	0	4	0	0	8	4	5	5	5	18	0	49
06	1608	<b>Nässjö</b>	<b>Totalt</b>	<b>0</b>	<b>26</b>	<b>1</b>	<b>9</b>	<b>24</b>	<b>4</b>	<b>7</b>	<b>2</b>	<b>8</b>	<b>18</b>	<b>0</b>	<b>100</b>
06	1608	Nässjö	Män	0	19	1	8	15	2	4	1	2	2	0	56
06	1608	Nässjö	Kvinnor	0	7	0	1	8	2	2	1	5	16	0	44
06	1700	<b>Tranås</b>	<b>Totalt</b>	<b>0</b>	<b>38</b>	<b>1</b>	<b>4</b>	<b>19</b>	<b>4</b>	<b>7</b>	<b>4</b>	<b>8</b>	<b>14</b>	<b>0</b>	<b>100</b>
06	1700	Tranås	Män	0	28	1	3	11	1	4	2	3	1	0	54
06	1700	Tranås	Kvinnor	0	10	0	0	8	2	3	3	6	13	0	46
06	1724	<b>Vetlanda</b>	<b>Totalt</b>	<b>0</b>	<b>41</b>	<b>1</b>	<b>4</b>	<b>18</b>	<b>4</b>	<b>4</b>	<b>3</b>	<b>7</b>	<b>17</b>	<b>0</b>	<b>100</b>
06	1724	Vetlanda	Män	0	29	0	4	11	1	3	2	2	1	0	54
06	1724	Vetlanda	Kvinnor	0	12	0	0	7	3	2	2	5	16	0	46
06	1732	<b>Värnamo</b>	<b>Totalt</b>	<b>0</b>	<b>26</b>	<b>1</b>	<b>4</b>	<b>23</b>	<b>4</b>	<b>8</b>	<b>3</b>	<b>6</b>	<b>25</b>	<b>0</b>	<b>100</b>
06	1732	Värnamo	Män	0	17	1	3	14	1	5	2	2	3	0	48
06	1732	Värnamo	Kvinnor	0	9	0	0	9	2	3	2	4	22	0	52
07	1936	<b>Ljungby</b>	<b>Totalt</b>	<b>1</b>	<b>37</b>	<b>1</b>	<b>4</b>	<b>15</b>	<b>4</b>	<b>6</b>	<b>4</b>	<b>7</b>	<b>22</b>	<b>0</b>	<b>100</b>
07	1936	Ljungby	Män	0	28	1	3	10	1	4	1	2	2	0	53
07	1936	Ljungby	Kvinnor	0	9	0	0	5	3	3	2	5	19	0	47
07	2024	<b>Växjö</b>	<b>Totalt</b>	<b>1</b>	<b>12</b>	<b>1</b>	<b>5</b>	<b>23</b>	<b>6</b>	<b>16</b>	<b>6</b>	<b>9</b>	<b>22</b>	<b>0</b>	<b>100</b>
07	2024	Växjö	Män	1	9	0	4	14	3	10	3	3	4	0	52
07	2024	Växjö	Kvinnor	0	3	0	0	8	4	6	3	6	18	0	48
08	2280	<b>Kalmar</b>	<b>Totalt</b>	<b>0</b>	<b>16</b>	<b>1</b>	<b>4</b>	<b>20</b>	<b>7</b>	<b>12</b>	<b>8</b>	<b>9</b>	<b>22</b>	<b>0</b>	<b>100</b>
08	2280	Kalmar	Män	0	12	1	4	13	3	7	4	4	4	0	51
08	2280	Kalmar	Kvinnor	0	4	0	0	7	4	5	4	5	18	0	49
08	2352	<b>Nybro</b>	<b>Totalt</b>	<b>0</b>	<b>45</b>	<b>1</b>	<b>6</b>	<b>13</b>	<b>4</b>	<b>3</b>	<b>5</b>	<b>7</b>	<b>16</b>	<b>0</b>	<b>100</b>
08	2352	Nybro	Män	0	31	1	6	8	1	2	2	2	1	0	54
08	2352	Nybro	Kvinnor	0	15	0	0	5	2	2	3	5	14	0	46
08	2360	<b>Oskarshamn</b>	<b>Totalt</b>	<b>0</b>	<b>36</b>	<b>0</b>	<b>6</b>	<b>13</b>	<b>4</b>	<b>7</b>	<b>4</b>	<b>7</b>	<b>20</b>	<b>0</b>	<b>100</b>
08	2360	Oskarshamn	Män	0	28	0	6	8	2	4	2	2	2	0	55
08	2360	Oskarshamn	Kvinnor	0	8	0	1	6	2	3	2	5	18	0	45
08	2472	<b>Västervik</b>	<b>Totalt</b>	<b>1</b>	<b>23</b>	<b>1</b>	<b>5</b>	<b>15</b>	<b>5</b>	<b>7</b>	<b>5</b>	<b>9</b>	<b>30</b>	<b>0</b>	<b>100</b>
08	2472	Västervik	Män	1	17	1	4	9	2	4	3	3	5	0	49
08	2472	Västervik	Kvinnor	0	6	0	0	5	3	3	2	6	25	0	51
09	2552	<b>Visby</b>	<b>Totalt</b>	<b>1</b>	<b>16</b>	<b>2</b>	<b>5</b>	<b>17</b>	<b>9</b>	<b>8</b>	<b>13</b>	<b>9</b>	<b>22</b>	<b>0</b>	<b>100</b>
09	2552	Visby	Män	0	11	1	4	10	4	4	8	3	3	0	50
09	2552	Visby	Kvinnor	0	5	0	0	7	5	4	5	5	18	0	50
10	2676	<b>Karlskrona</b>	<b>Totalt</b>	<b>0</b>	<b>16</b>	<b>1</b>	<b>6</b>	<b>19</b>	<b>5</b>	<b>11</b>	<b>5</b>	<b>10</b>	<b>26</b>	<b>1</b>	<b>100</b>
10	2676	Karlskrona	Män	0	12	1	5	12	2	6	3	3	3	0	46
10	2676	Karlskrona	Kvinnor	0	4	0	0	7	4	5	2	7	23	0	54
10	2680	<b>Karlskrona</b>	<b>Totalt</b>	<b>1</b>	<b>21</b>	<b>1</b>	<b>4</b>	<b>16</b>	<b>5</b>	<b>13</b>	<b>13</b>	<b>6</b>	<b>20</b>	<b>0</b>	<b>100</b>
10	2680	Karlskrona	Män	1	15	0	3	9	2	8	8	2	3	0	53
10	2680	Karlskrona	Kvinnor	0	5	0	0	7	3	4	5	4	17	0	47
10	2732	<b>Ronneby</b>	<b>Totalt</b>	<b>0</b>	<b>18</b>	<b>1</b>	<b>4</b>	<b>14</b>	<b>6</b>	<b>19</b>	<b>9</b>	<b>11</b>	<b>15</b>	<b>1</b>	<b>100</b>
10	2732	Ronneby	Män	0	13	1	3	8	3	9	4	5	1	0	47
10	2732	Ronneby	Kvinnor	0	5	0	0	6	4	11	6	6	14	0	53
12	3396	<b>Eslöv</b>	<b>Totalt</b>	<b>0</b>	<b>34</b>	<b>1</b>	<b>4</b>	<b>18</b>	<b>3</b>	<b>7</b>	<b>6</b>	<b>12</b>	<b>14</b>	<b>1</b>	<b>100</b>
12	3396	Eslöv	Män	0	22	1	3	12	1	4	2	3	1	1	52
12	3396	Eslöv	Kvinnor	0	11	0	0	6	2	3	4	8	13	0	48
12	3452	<b>Helsingborg</b>	<b>Totalt</b>	<b>0</b>	<b>19</b>	<b>1</b>	<b>5</b>	<b>26</b>	<b>6</b>	<b>14</b>	<b>6</b>	<b>6</b>	<b>16</b>	<b>1</b>	<b>100</b>
12	3452	Helsingborg	Män	0	13	1	5	16	3	8	3	2	2	0	53
12	3452	Helsingborg	Kvinnor	0	6	0	0	10	3	6	3	4	14	0	47
12	2936	<b>Hässleholm</b>	<b>Totalt</b>	<b>1</b>	<b>19</b>	<b>0</b>	<b>7</b>	<b>20</b>	<b>4</b>	<b>11</b>	<b>6</b>	<b>9</b>	<b>23</b>	<b>0</b>	<b>100</b>
12	2936	Hässleholm	Män	1	15	0	7	12	2	7	2	3	4	0	53
12	2936	Hässleholm	Kvinnor	0	4	0	1	8	2	3	4	6	19	0	47

Branschindelning: A+B: Jordbruk, skogsbruk och fiske. C+D: Tillverkning och utvinning. E+SNI90: Energi, vatten och avfall.

F: Byggindustri. G+I: Handel och kommunikation. H+O(exkl.SNI90)+P: Personliga och kulturella tjänster. J+K(exkl.SNI73): Finansiell verksamhet och företagstjänster. L+Q: Offentlig verksamhet. M+SNI73: Utbildning och forskning. N: Vård och omsorg.



## 2. Branschindelning av tätorter med fler än 10 000 invånare, andel, år 2000, fortsättning

Läns- kod	Tät- orts- kod	Tätort	Kön	Andel sysselsatta per bransch											Totalt
				A+B	C+D	E+ SNI90	F	G+I	H+O(exkl. SNI90)+P	J+K(exkl. SNI73)	L+Q	M+ SNI73	N	Okänd	
12	3488	<b>Höganäs</b>	<b>Totalt</b>	<b>0</b>	<b>35</b>	<b>1</b>	<b>7</b>	<b>14</b>	<b>4</b>	<b>8</b>	<b>3</b>	<b>9</b>	<b>17</b>	<b>2</b>	<b>100</b>
12	3488	Höganäs	Män	0	24	1	6	7	1	4	2	2	1	1	50
12	3488	Höganäs	Kvinnor	0	11	0	0	7	3	4	1	7	16	1	50
12	2980	<b>Kristianstad</b>	<b>Totalt</b>	<b>1</b>	<b>18</b>	<b>1</b>	<b>4</b>	<b>15</b>	<b>6</b>	<b>11</b>	<b>14</b>	<b>8</b>	<b>22</b>	<b>0</b>	<b>100</b>
12	2980	Kristianstad	Män	0	13	1	4	8	2	6	9	3	3	0	50
12	2980	Kristianstad	Kvinnor	0	5	0	0	7	4	5	5	5	19	0	50
12	3560	<b>Landskrona</b>	<b>Totalt</b>	<b>1</b>	<b>34</b>	<b>1</b>	<b>4</b>	<b>15</b>	<b>5</b>	<b>10</b>	<b>5</b>	<b>10</b>	<b>15</b>	<b>1</b>	<b>100</b>
12	3560	Landskrona	Män	1	25	1	4	9	2	7	2	3	2	1	55
12	3560	Landskrona	Kvinnor	0	9	0	0	6	3	3	3	6	14	0	45
12	3584	<b>Lund</b>	<b>Totalt</b>	<b>0</b>	<b>21</b>	<b>1</b>	<b>2</b>	<b>11</b>	<b>5</b>	<b>13</b>	<b>4</b>	<b>16</b>	<b>24</b>	<b>1</b>	<b>100</b>
12	3584	Lund	Män	0	15	1	2	6	2	8	2	7	5	0	49
12	3584	Lund	Kvinnor	0	7	0	0	5	3	5	3	9	19	0	51
12	3604	<b>Malmö</b>	<b>Totalt</b>	<b>0</b>	<b>14</b>	<b>1</b>	<b>5</b>	<b>24</b>	<b>7</b>	<b>19</b>	<b>5</b>	<b>7</b>	<b>16</b>	<b>1</b>	<b>100</b>
12	3604	Malmö	Män	0	10	1	4	15	4	11	2	2	3	1	53
12	3604	Malmö	Kvinnor	0	5	0	1	9	4	8	3	4	13	0	47
12	3696	<b>Staffanstorps</b>	<b>Totalt</b>	<b>1</b>	<b>14</b>	<b>2</b>	<b>7</b>	<b>25</b>	<b>5</b>	<b>10</b>	<b>5</b>	<b>11</b>	<b>19</b>	<b>2</b>	<b>100</b>
12	3696	Staffanstorps	Män	1	12	2	6	16	2	6	1	3	2	1	51
12	3696	Staffanstorps	Kvinnor	0	2	0	1	9	3	4	3	8	17	1	49
12	3752	<b>Trelleborg</b>	<b>Totalt</b>	<b>1</b>	<b>28</b>	<b>0</b>	<b>5</b>	<b>19</b>	<b>4</b>	<b>8</b>	<b>5</b>	<b>9</b>	<b>20</b>	<b>1</b>	<b>100</b>
12	3752	Trelleborg	Män	1	21	0	4	11	2	5	2	3	2	1	51
12	3752	Trelleborg	Kvinnor	0	7	0	0	8	2	3	3	6	18	0	49
12	3808	<b>Ystad</b>	<b>Totalt</b>	<b>1</b>	<b>19</b>	<b>1</b>	<b>5</b>	<b>21</b>	<b>5</b>	<b>8</b>	<b>8</b>	<b>9</b>	<b>21</b>	<b>1</b>	<b>100</b>
12	3808	Ystad	Män	1	14	0	5	11	2	4	4	3	3	1	48
12	3808	Ystad	Kvinnor	0	5	0	1	9	3	4	5	6	18	0	52
12	3196	<b>Ängelholm</b>	<b>Totalt</b>	<b>1</b>	<b>10</b>	<b>1</b>	<b>6</b>	<b>25</b>	<b>5</b>	<b>10</b>	<b>6</b>	<b>8</b>	<b>27</b>	<b>0</b>	<b>100</b>
12	3196	Ängelholm	Män	1	7	1	5	15	2	5	3	3	3	0	45
12	3196	Ängelholm	Kvinnor	0	3	0	1	10	3	4	4	5	24	0	55
13	3920	<b>Falkenberg</b>	<b>Totalt</b>	<b>1</b>	<b>30</b>	<b>1</b>	<b>4</b>	<b>19</b>	<b>7</b>	<b>8</b>	<b>3</b>	<b>9</b>	<b>16</b>	<b>1</b>	<b>100</b>
13	3920	Falkenberg	Män	1	22	1	4	12	3	5	2	3	2	0	54
13	3920	Falkenberg	Kvinnor	0	7	0	0	8	4	4	2	6	14	0	46
13	3960	<b>Halmstad</b>	<b>Totalt</b>	<b>0</b>	<b>16</b>	<b>1</b>	<b>5</b>	<b>21</b>	<b>6</b>	<b>11</b>	<b>8</b>	<b>8</b>	<b>23</b>	<b>0</b>	<b>100</b>
13	3960	Halmstad	Män	0	11	1	5	14	3	6	4	3	3	0	50
13	3960	Halmstad	Kvinnor	0	5	0	0	8	4	5	4	5	19	0	50
13	4008	<b>Kungsbacka</b>	<b>Totalt</b>	<b>0</b>	<b>13</b>	<b>2</b>	<b>6</b>	<b>25</b>	<b>5</b>	<b>13</b>	<b>7</b>	<b>10</b>	<b>19</b>	<b>0</b>	<b>100</b>
13	4008	Kungsbacka	Män	0	10	2	5	13	2	7	3	3	2	0	46
13	4008	Kungsbacka	Kvinnor	0	3	1	0	12	3	6	4	8	17	0	54
13	4156	<b>Varberg</b>	<b>Totalt</b>	<b>1</b>	<b>12</b>	<b>0</b>	<b>6</b>	<b>22</b>	<b>7</b>	<b>10</b>	<b>4</b>	<b>8</b>	<b>30</b>	<b>1</b>	<b>100</b>
13	4156	Varberg	Män	0	8	0	6	12	2	6	2	3	5	0	44
13	4156	Varberg	Kvinnor	0	4	0	0	9	4	4	3	6	25	0	56
14	4700	<b>Alingsås</b>	<b>Totalt</b>	<b>0</b>	<b>14</b>	<b>1</b>	<b>5</b>	<b>25</b>	<b>7</b>	<b>9</b>	<b>3</b>	<b>9</b>	<b>25</b>	<b>1</b>	<b>100</b>
14	4700	Alingsås	Män	0	10	1	5	13	3	6	2	3	3	1	45
14	4700	Alingsås	Kvinnor	0	4	0	1	12	5	3	2	6	22	0	55
14	4752	<b>Borås</b>	<b>Totalt</b>	<b>0</b>	<b>17</b>	<b>1</b>	<b>4</b>	<b>24</b>	<b>6</b>	<b>13</b>	<b>5</b>	<b>8</b>	<b>21</b>	<b>0</b>	<b>100</b>
14	4752	Borås	Män	0	12	1	4	13	3	8	2	3	3	0	50
14	4752	Borås	Kvinnor	0	5	0	0	11	4	5	3	5	17	0	50
14	5236	<b>Falköping</b>	<b>Totalt</b>	<b>1</b>	<b>19</b>	<b>1</b>	<b>6</b>	<b>21</b>	<b>5</b>	<b>8</b>	<b>6</b>	<b>9</b>	<b>24</b>	<b>0</b>	<b>100</b>
14	5236	Falköping	Män	0	13	1	6	12	2	4	2	3	4	0	47
14	5236	Falköping	Kvinnor	0	6	0	1	9	4	4	3	7	20	0	53
14	4368	<b>Göteborg</b>	<b>Totalt</b>	<b>0</b>	<b>19</b>	<b>1</b>	<b>4</b>	<b>22</b>	<b>7</b>	<b>18</b>	<b>5</b>	<b>8</b>	<b>16</b>	<b>1</b>	<b>100</b>
14	4368	Göteborg	Män	0	14	1	4	13	3	11	2	3	2	1	54
14	4368	Göteborg	Kvinnor	0	5	0	0	8	4	7	3	5	13	0	46
14	4912	<b>Kinna</b>	<b>Totalt</b>	<b>0</b>	<b>30</b>	<b>0</b>	<b>5</b>	<b>17</b>	<b>5</b>	<b>5</b>	<b>6</b>	<b>10</b>	<b>21</b>	<b>1</b>	<b>100</b>
14	4912	Kinna	Män	0	19	0	4	10	2	3	2	3	2	0	46
14	4912	Kinna	Kvinnor	0	11	0	0	7	3	2	4	7	19	0	54
14	4452	<b>Kungälv</b>	<b>Totalt</b>	<b>0</b>	<b>21</b>	<b>1</b>	<b>7</b>	<b>22</b>	<b>4</b>	<b>8</b>	<b>3</b>	<b>10</b>	<b>24</b>	<b>0</b>	<b>100</b>
14	4452	Kungälv	Män	0	12	1	6	14	2	5	1	3	2	0	47
14	4452	Kungälv	Kvinnor	0	9	0	1	8	2	3	2	7	21	0	53
14	4920	<b>Lerum</b>	<b>Totalt</b>	<b>0</b>	<b>12</b>	<b>1</b>	<b>8</b>	<b>20</b>	<b>5</b>	<b>9</b>	<b>6</b>	<b>14</b>	<b>23</b>	<b>2</b>	<b>100</b>
14	4920	Lerum	Män	0	8	1	8	11	2	5	2	4	2	1	44
14	4920	Lerum	Kvinnor	0	4	0	1	9	3	4	4	10	20	1	56
14	5352	<b>Lidköping</b>	<b>Totalt</b>	<b>0</b>	<b>29</b>	<b>1</b>	<b>6</b>	<b>19</b>	<b>5</b>	<b>8</b>	<b>5</b>	<b>8</b>	<b>19</b>	<b>1</b>	<b>100</b>
14	5352	Lidköping	Män	0	21	1	6	11	2	4	2	3	2	0	52
14	5352	Lidköping	Kvinnor	0	7	0	0	8	3	4	3	5	17	0	48
14	4488	<b>Lindome</b>	<b>Totalt</b>	<b>1</b>	<b>7</b>	<b>0</b>	<b>14</b>	<b>33</b>	<b>4</b>	<b>12</b>	<b>5</b>	<b>0</b>	<b>20</b>	<b>4</b>	<b>100</b>
14	4488	Lindome	Män	1	6	0	13	22	2	9	3	0	8	2	66
14	4488	Lindome	Kvinnor	0	1	0	1	11	2	3	2	0	12	2	34
14	5372	<b>Mariestad</b>	<b>Totalt</b>	<b>0</b>	<b>35</b>	<b>1</b>	<b>5</b>	<b>14</b>	<b>4</b>	<b>7</b>	<b>9</b>	<b>7</b>	<b>17</b>	<b>0</b>	<b>100</b>
14	5372	Mariestad	Män	0	24	1	5	9	2	4	4	3	2	0	54
14	5372	Mariestad	Kvinnor	0	10	0	0	5	3	3	5	4	15	0	46

Branschindelning: A+B: Jordbruk, skogsbruk och fiske. C+D: Tillverkning och utvinning. E+SNI90: Energi, vatten och avfall.  
F: Byggindustri. G+I: Handel och kommunikation. H+O(exkl.SNI90)+P: Personliga och kulturella tjänster. J+K(exkl.SNI73): Finansiell verksamhet och företagstjänster. L+Q: Offentlig verksamhet. M+SNI73: Utbildning och forskning. N: Vård och omsorg.



## 2. Branschindelning av tätorter med fler än 10 000 invånare, andel, år 2000, fortsättning

Läns- kod	Tät- orts- kod	Tätort	Kön	Andel sysselsatta per bransch											Totalt
				A+B	C+D	E+ SNI90	F	G+I	H+O(exkl. SNI90)+P	J+K(exkl. SNI73)	L+Q	M+ SNI73	N	Okänd	
<b>20</b>	<b>6648</b>	<b>Mora</b>	<b>Totalt</b>	<b>3</b>	<b>17</b>	<b>1</b>	<b>5</b>	<b>20</b>	<b>6</b>	<b>7</b>	<b>5</b>	<b>8</b>	<b>27</b>	<b>0</b>	<b>100</b>
20	6648	Mora	Män	3	14	1	4	13	2	4	2	3	4	0	51
20	6648	Mora	Kvinnor	0	3	0	0	7	4	3	3	5	23	0	49
<b>21</b>	<b>7036</b>	<b>Bollnäs</b>	<b>Totalt</b>	<b>2</b>	<b>11</b>	<b>1</b>	<b>4</b>	<b>17</b>	<b>5</b>	<b>8</b>	<b>5</b>	<b>12</b>	<b>35</b>	<b>0</b>	<b>100</b>
21	7036	Bollnäs	Män	1	8	1	4	10	2	5	2	5	7	0	45
21	7036	Bollnäs	Kvinnor	1	3	0	0	7	3	3	3	8	28	0	55
<b>21</b>	<b>7076</b>	<b>Gävle</b>	<b>Totalt</b>	<b>0</b>	<b>19</b>	<b>1</b>	<b>7</b>	<b>17</b>	<b>7</b>	<b>14</b>	<b>9</b>	<b>7</b>	<b>18</b>	<b>0</b>	<b>100</b>
21	7076	Gävle	Män	0	14	1	6	10	3	8	4	3	2	0	52
21	7076	Gävle	Kvinnor	0	5	0	1	6	4	6	5	5	16	0	48
<b>21</b>	<b>7120</b>	<b>Hudiksvall</b>	<b>Totalt</b>	<b>0</b>	<b>22</b>	<b>1</b>	<b>4</b>	<b>16</b>	<b>5</b>	<b>11</b>	<b>5</b>	<b>9</b>	<b>26</b>	<b>0</b>	<b>100</b>
21	7120	Hudiksvall	Män	0	17	0	4	9	2	6	2	3	4	0	48
21	7120	Hudiksvall	Kvinnor	0	5	0	0	7	3	4	3	6	23	0	52
<b>21</b>	<b>7272</b>	<b>Sandviken</b>	<b>Totalt</b>	<b>0</b>	<b>47</b>	<b>0</b>	<b>4</b>	<b>8</b>	<b>4</b>	<b>8</b>	<b>8</b>	<b>7</b>	<b>13</b>	<b>0</b>	<b>100</b>
21	7272	Sandviken	Män	0	38	0	4	4	1	5	2	2	1	0	58
21	7272	Sandviken	Kvinnor	0	9	0	1	4	3	3	6	5	12	0	42
<b>21</b>	<b>7316</b>	<b>Söderhamn</b>	<b>Totalt</b>	<b>1</b>	<b>28</b>	<b>0</b>	<b>5</b>	<b>14</b>	<b>4</b>	<b>10</b>	<b>8</b>	<b>9</b>	<b>19</b>	<b>0</b>	<b>100</b>
21	7316	Söderhamn	Män	1	19	0	5	9	1	7	3	3	2	0	51
21	7316	Söderhamn	Kvinnor	0	9	0	0	5	3	4	5	5	17	0	49
<b>22</b>	<b>7500</b>	<b>Härnösand</b>	<b>Totalt</b>	<b>0</b>	<b>5</b>	<b>1</b>	<b>5</b>	<b>14</b>	<b>8</b>	<b>12</b>	<b>20</b>	<b>14</b>	<b>19</b>	<b>0</b>	<b>100</b>
22	7500	Härnösand	Män	0	4	1	5	8	3	7	10	5	3	0	47
22	7500	Härnösand	Kvinnor	0	1	0	1	5	5	5	10	9	16	0	53
<b>22</b>	<b>7688</b>	<b>Sundsvall</b>	<b>Totalt</b>	<b>1</b>	<b>13</b>	<b>1</b>	<b>6</b>	<b>20</b>	<b>7</b>	<b>18</b>	<b>9</b>	<b>7</b>	<b>19</b>	<b>0</b>	<b>100</b>
22	7688	Sundsvall	Män	1	10	1	5	12	3	10	3	3	3	0	51
22	7688	Sundsvall	Kvinnor	0	3	0	0	7	4	8	6	5	16	0	49
<b>22</b>	<b>7704</b>	<b>Timrå</b>	<b>Totalt</b>	<b>2</b>	<b>33</b>	<b>1</b>	<b>4</b>	<b>17</b>	<b>5</b>	<b>8</b>	<b>5</b>	<b>8</b>	<b>17</b>	<b>0</b>	<b>100</b>
22	7704	Timrå	Män	1	26	1	4	10	2	5	2	2	1	0	57
22	7704	Timrå	Kvinnor	0	7	0	0	7	2	3	2	6	16	0	43
<b>22</b>	<b>7744</b>	<b>Örnsköldsvik</b>	<b>Totalt</b>	<b>1</b>	<b>24</b>	<b>1</b>	<b>6</b>	<b>19</b>	<b>6</b>	<b>10</b>	<b>5</b>	<b>8</b>	<b>20</b>	<b>0</b>	<b>100</b>
22	7744	Örnsköldsvik	Män	1	20	0	6	11	2	6	2	2	2	0	53
22	7744	Örnsköldsvik	Kvinnor	0	5	0	0	8	3	4	3	6	18	0	47
<b>23</b>	<b>8044</b>	<b>Östersund</b>	<b>Totalt</b>	<b>1</b>	<b>11</b>	<b>1</b>	<b>4</b>	<b>18</b>	<b>8</b>	<b>15</b>	<b>10</b>	<b>8</b>	<b>23</b>	<b>1</b>	<b>100</b>
23	8044	Östersund	Män	1	8	1	4	12	3	10	5	3	4	0	51
23	8044	Östersund	Kvinnor	0	3	0	0	7	4	6	4	5	19	0	49
<b>24</b>	<b>8312</b>	<b>Skellefteå</b>	<b>Totalt</b>	<b>0</b>	<b>15</b>	<b>2</b>	<b>6</b>	<b>19</b>	<b>8</b>	<b>15</b>	<b>3</b>	<b>8</b>	<b>22</b>	<b>0</b>	<b>100</b>
24	8312	Skellefteå	Män	0	12	1	6	12	3	9	2	3	3	0	52
24	8312	Skellefteå	Kvinnor	0	3	0	1	7	5	6	2	5	19	0	48
<b>24</b>	<b>8372</b>	<b>Umeå</b>	<b>Totalt</b>	<b>0</b>	<b>12</b>	<b>1</b>	<b>5</b>	<b>17</b>	<b>7</b>	<b>11</b>	<b>5</b>	<b>16</b>	<b>26</b>	<b>0</b>	<b>100</b>
24	8372	Umeå	Män	0	10	1	4	10	3	7	3	7	5	0	50
24	8372	Umeå	Kvinnor	0	3	0	0	6	4	4	3	9	21	0	50
<b>25</b>	<b>8544</b>	<b>Boden</b>	<b>Totalt</b>	<b>1</b>	<b>4</b>	<b>0</b>	<b>6</b>	<b>14</b>	<b>11</b>	<b>5</b>	<b>29</b>	<b>10</b>	<b>20</b>	<b>1</b>	<b>100</b>
25	8544	Boden	Män	0	3	0	5	9	6	3	22	3	3	0	55
25	8544	Boden	Kvinnor	0	1	0	0	5	5	2	7	7	17	0	45
<b>25</b>	<b>8676</b>	<b>Kiruna</b>	<b>Totalt</b>	<b>0</b>	<b>26</b>	<b>1</b>	<b>6</b>	<b>18</b>	<b>7</b>	<b>11</b>	<b>7</b>	<b>7</b>	<b>18</b>	<b>0</b>	<b>100</b>
25	8676	Kiruna	Män	0	23	1	5	11	3	5	3	2	1	0	55
25	8676	Kiruna	Kvinnor	0	2	0	0	7	4	6	4	5	17	0	45
<b>25</b>	<b>8724</b>	<b>Luleå</b>	<b>Totalt</b>	<b>0</b>	<b>18</b>	<b>1</b>	<b>6</b>	<b>19</b>	<b>8</b>	<b>17</b>	<b>7</b>	<b>13</b>	<b>10</b>	<b>0</b>	<b>100</b>
25	8724	Luleå	Män	0	15	1	5	11	3	10	4	5	1	0	57
25	8724	Luleå	Kvinnor	0	2	0	1	8	5	7	4	7	9	0	43
<b>25</b>	<b>8792</b>	<b>Piteå</b>	<b>Totalt</b>	<b>1</b>	<b>20</b>	<b>1</b>	<b>8</b>	<b>16</b>	<b>5</b>	<b>13</b>	<b>4</b>	<b>9</b>	<b>23</b>	<b>0</b>	<b>100</b>
25	8792	Piteå	Män	1	16	1	7	10	2	6	2	3	3	0	52
25	8792	Piteå	Kvinnor	0	4	0	1	6	3	6	3	6	19	0	48

Branschindelning: A+B: Jordbruk, skogsbruk och fiske. C+D: Tillverkning och utvinning. E+SNI90: Energi, vatten och avfall. F: Byggindustri. G+I: Handel och kommunikation. H+O(exkl.SNI90)+P: Personliga och kulturella tjänster. J+K(exkl.SNI73): Finansiell verksamhet och företagstjänster. L+Q: Offentlig verksamhet. M+SNI73: Utbildning och forskning. N: Vård och omsorg.

## 3. Sysselsatta inom och utom tätort per kommun, år 2000

## 3. Employed within and outside localities, by municipality, year 2000

Växlande: sysselsatta som har växlande tjänstgöringsort i kommunen

Bortfall: sysselsatta i kommunen som ej har kunnat placeras inom eller utom tätort

Kommun- kod	Kommun	Kön	Arbetsställets belägenhet				Totalt antal sysselsatta	Andel inom tätort
			Inom tätort	Utanför tätort	Växlande	Okänd		
	<b>Riket</b>	<b>Totalt</b>	<b>3 476 203</b>	<b>322 161</b>	<b>185 744</b>	<b>67 762</b>	<b>4 051 870</b>	<b>86%</b>
	Riket	Män	1 788 616	212 640	78 138	44 019	2 123 413	84%
	Riket	Kvinnor	1 687 587	109 521	107 606	23 743	1 928 457	88%
<b>0114</b>	<b>Upplands Väsby</b>	<b>Totalt</b>	<b>12 313</b>	<b>1 600</b>	<b>755</b>	<b>289</b>	<b>14 957</b>	<b>82%</b>
0114	Upplands Väsby	Män	6 363	786	394	197	7 740	82%
0114	Upplands Väsby	Kvinnor	5 950	814	361	92	7 217	82%
<b>0115</b>	<b>Vallentuna</b>	<b>Totalt</b>	<b>4 421</b>	<b>933</b>	<b>577</b>	<b>360</b>	<b>6 291</b>	<b>70%</b>
0115	Vallentuna	Män	1 995	622	271	220	3 108	64%
0115	Vallentuna	Kvinnor	2 426	311	306	140	3 183	76%
<b>0117</b>	<b>Österåker</b>	<b>Totalt</b>	<b>6 627</b>	<b>1 346</b>	<b>663</b>	<b>167</b>	<b>8 803</b>	<b>75%</b>
0117	Österåker	Män	3 017	763	351	107	4 238	71%
0117	Österåker	Kvinnor	3 610	583	312	60	4 565	79%
<b>0120</b>	<b>Värmdö</b>	<b>Totalt</b>	<b>4 667</b>	<b>2 519</b>	<b>548</b>	<b>245</b>	<b>7 979</b>	<b>59%</b>
0120	Värmdö	Män	2 165	1 426	282	164	4 037	54%
0120	Värmdö	Kvinnor	2 502	1 093	266	81	3 942	64%
<b>0123</b>	<b>Järfälla</b>	<b>Totalt</b>	<b>18 065</b>	<b>525</b>	<b>1 310</b>	<b>388</b>	<b>20 288</b>	<b>89%</b>
0123	Järfälla	Män	10 160	292	557	247	11 256	90%
0123	Järfälla	Kvinnor	7 905	233	753	141	9 032	88%
<b>0125</b>	<b>Ekerö</b>	<b>Totalt</b>	<b>3 448</b>	<b>1 948</b>	<b>442</b>	<b>93</b>	<b>5 931</b>	<b>58%</b>
0125	Ekerö	Män	1 505	1 110	182	60	2 857	53%
0125	Ekerö	Kvinnor	1 943	838	260	33	3 074	63%
<b>0126</b>	<b>Huddinge</b>	<b>Totalt</b>	<b>33 746</b>	<b>490</b>	<b>1 329</b>	<b>341</b>	<b>35 906</b>	<b>94%</b>
0126	Huddinge	Män	15 652	365	636	226	16 879	93%
0126	Huddinge	Kvinnor	18 094	125	693	115	19 027	95%
<b>0127</b>	<b>Botkyrka</b>	<b>Totalt</b>	<b>15 909</b>	<b>1 636</b>	<b>1 804</b>	<b>417</b>	<b>19 766</b>	<b>81%</b>
0127	Botkyrka	Män	8 094	1 276	728	209	10 307	79%
0127	Botkyrka	Kvinnor	7 815	360	1 076	208	9 459	83%
<b>0128</b>	<b>Salem</b>	<b>Totalt</b>	<b>1 987</b>	<b>2</b>	<b>301</b>	<b>49</b>	<b>2 339</b>	<b>85%</b>
0128	Salem	Män	877	1	138	26	1 042	84%
0128	Salem	Kvinnor	1 110	1	163	23	1 297	86%
<b>0136</b>	<b>Haninge</b>	<b>Totalt</b>	<b>17 267</b>	<b>3 388</b>	<b>1 552</b>	<b>476</b>	<b>22 683</b>	<b>76%</b>
0136	Haninge	Män	8 830	2 617	681	344	12 472	71%
0136	Haninge	Kvinnor	8 437	771	871	132	10 211	83%
<b>0138</b>	<b>Tyresö</b>	<b>Totalt</b>	<b>8 176</b>	<b>75</b>	<b>839</b>	<b>235</b>	<b>9 325</b>	<b>88%</b>
0138	Tyresö	Män	4 185	46	386	144	4 761	88%
0138	Tyresö	Kvinnor	3 991	29	453	91	4 564	87%
<b>0139</b>	<b>Upplands-Bro</b>	<b>Totalt</b>	<b>3 690</b>	<b>2 111</b>	<b>439</b>	<b>312</b>	<b>6 552</b>	<b>56%</b>
0139	Upplands-Bro	Män	1 649	1 404	200	195	3 448	48%
0139	Upplands-Bro	Kvinnor	2 041	707	239	117	3 104	66%
<b>0140</b>	<b>Nykvarn</b>	<b>Totalt</b>	<b>999</b>	<b>350</b>	<b>227</b>	<b>182</b>	<b>1 758</b>	<b>57%</b>
0140	Nykvarn	Män	441	234	118	129	922	48%
0140	Nykvarn	Kvinnor	558	116	109	53	836	67%
<b>0160</b>	<b>Täby</b>	<b>Totalt</b>	<b>16 698</b>	<b>3 435</b>	<b>1 147</b>	<b>674</b>	<b>21 954</b>	<b>76%</b>
0160	Täby	Män	8 344	2 191	561	321	11 417	73%
0160	Täby	Kvinnor	8 354	1 244	586	353	10 537	79%
<b>0162</b>	<b>Danderyd</b>	<b>Totalt</b>	<b>14 524</b>	<b>19</b>	<b>541</b>	<b>291</b>	<b>15 375</b>	<b>95%</b>
0162	Danderyd	Män	6 112	3	185	196	6 496	94%
0162	Danderyd	Kvinnor	8 412	16	356	95	8 879	95%
<b>0163</b>	<b>Sollentuna</b>	<b>Totalt</b>	<b>20 828</b>	<b>246</b>	<b>807</b>	<b>373</b>	<b>22 254</b>	<b>94%</b>
0163	Sollentuna	Män	11 280	153	401	259	12 093	93%
0163	Sollentuna	Kvinnor	9 548	93	406	114	10 161	94%
<b>0180</b>	<b>Stockholm</b>	<b>Totalt</b>	<b>514 541</b>	<b>556</b>	<b>15 579</b>	<b>55</b>	<b>530 731</b>	<b>97%</b>
0180	Stockholm	Män	270 627	412	6 078	33	277 150	98%
0180	Stockholm	Kvinnor	243 914	144	9 501	22	253 581	96%
<b>0181</b>	<b>Södertälje</b>	<b>Totalt</b>	<b>33 320</b>	<b>4 129</b>	<b>1 049</b>	<b>1 226</b>	<b>39 724</b>	<b>84%</b>
0181	Södertälje	Män	18 177	2 027	595	562	21 361	85%
0181	Södertälje	Kvinnor	15 143	2 102	454	664	18 363	83%
<b>0182</b>	<b>Nacka</b>	<b>Totalt</b>	<b>24 299</b>	<b>212</b>	<b>1 176</b>	<b>554</b>	<b>26 241</b>	<b>93%</b>
0182	Nacka	Män	12 496	119	551	376	13 542	92%
0182	Nacka	Kvinnor	11 803	93	625	178	12 699	93%
<b>0183</b>	<b>Sundbyberg</b>	<b>Totalt</b>	<b>16 642</b>	<b>0</b>	<b>830</b>	<b>0</b>	<b>17 472</b>	<b>95%</b>
0183	Sundbyberg	Män	9 059	0	348	0	9 407	96%
0183	Sundbyberg	Kvinnor	7 583	0	482	0	8 065	94%

### 3. Sysselsatta inom och utom tätort per kommun, år 2000, fortsättning

Växlande: sysselsatta som har växlande tjänstgöringsort i kommunen

Bortfall: sysselsatta i kommunen som ej har kunnat placeras inom eller utom tätort

Kommun- kod	Kommun	Kön	Arbetsställets belägenhet				Totalt antal sysselsatta	Andel inom tätort
			Inom tätort	Utanför tätort	Växlande	Okänd		
<b>0184</b>	<b>Solna</b>	<b>Totalt</b>	<b>58 344</b>	<b>0</b>	<b>928</b>	<b>0</b>	<b>59 272</b>	<b>98%</b>
0184	Solna	Män	30 229	0	441	0	30 670	99%
0184	Solna	Kvinnor	28 115	0	487	0	28 602	98%
<b>0186</b>	<b>Lidingö</b>	<b>Totalt</b>	<b>9 764</b>	<b>427</b>	<b>444</b>	<b>41</b>	<b>10 676</b>	<b>92%</b>
0186	Lidingö	Män	4 580	204	223	34	5 041	91%
0186	Lidingö	Kvinnor	5 184	223	221	7	5 635	92%
<b>0187</b>	<b>Vaxholm</b>	<b>Totalt</b>	<b>1 956</b>	<b>217</b>	<b>228</b>	<b>119</b>	<b>2 520</b>	<b>78%</b>
0187	Vaxholm	Män	1 013	131	95	80	1 319	77%
0187	Vaxholm	Kvinnor	943	86	133	39	1 201	79%
<b>0188</b>	<b>Norrtälje</b>	<b>Totalt</b>	<b>13 456</b>	<b>4 303</b>	<b>1 105</b>	<b>251</b>	<b>19 115</b>	<b>70%</b>
0188	Norrtälje	Män	6 178	2 745	592	152	9 667	64%
0188	Norrtälje	Kvinnor	7 278	1 558	513	99	9 448	77%
<b>0191</b>	<b>Sigtuna</b>	<b>Totalt</b>	<b>8 945</b>	<b>16 132</b>	<b>445</b>	<b>133</b>	<b>25 655</b>	<b>35%</b>
0191	Sigtuna	Män	4 419	9 343	261	75	14 098	31%
0191	Sigtuna	Kvinnor	4 526	6 789	184	58	11 557	39%
<b>0192</b>	<b>Nynäshamn</b>	<b>Totalt</b>	<b>5 069</b>	<b>907</b>	<b>507</b>	<b>355</b>	<b>6 838</b>	<b>74%</b>
0192	Nynäshamn	Män	2 109	691	270	237	3 307	64%
0192	Nynäshamn	Kvinnor	2 960	216	237	118	3 531	84%
<b>0305</b>	<b>Håbo</b>	<b>Totalt</b>	<b>3 135</b>	<b>484</b>	<b>492</b>	<b>189</b>	<b>4 300</b>	<b>73%</b>
0305	Håbo	Män	1 575	312	227	109	2 223	71%
0305	Håbo	Kvinnor	1 560	172	265	80	2 077	75%
<b>0319</b>	<b>Älvkarleby</b>	<b>Totalt</b>	<b>2 146</b>	<b>256</b>	<b>270</b>	<b>87</b>	<b>2 759</b>	<b>78%</b>
0319	Älvkarleby	Män	1 049	215	89	50	1 403	75%
0319	Älvkarleby	Kvinnor	1 097	41	181	37	1 356	81%
<b>0360</b>	<b>Tierp</b>	<b>Totalt</b>	<b>5 705</b>	<b>1 169</b>	<b>578</b>	<b>263</b>	<b>7 715</b>	<b>74%</b>
0360	Tierp	Män	2 989	839	200	181	4 209	71%
0360	Tierp	Kvinnor	2 716	330	378	82	3 506	78%
<b>0380</b>	<b>Uppsala</b>	<b>Totalt</b>	<b>71 961</b>	<b>6 050</b>	<b>3 715</b>	<b>617</b>	<b>82 343</b>	<b>87%</b>
0380	Uppsala	Män	33 238	4 105	2 041	409	39 793	84%
0380	Uppsala	Kvinnor	38 723	1 945	1 674	208	42 550	91%
<b>0381</b>	<b>Enköping</b>	<b>Totalt</b>	<b>9 434</b>	<b>2 163</b>	<b>814</b>	<b>491</b>	<b>12 902</b>	<b>73%</b>
0381	Enköping	Män	4 321	1 544	492	303	6 660	65%
0381	Enköping	Kvinnor	5 113	619	322	188	6 242	82%
<b>0382</b>	<b>Östhammar</b>	<b>Totalt</b>	<b>5 871</b>	<b>1 934</b>	<b>344</b>	<b>461</b>	<b>8 610</b>	<b>68%</b>
0382	Östhammar	Män	2 830	1 450	206	300	4 786	59%
0382	Östhammar	Kvinnor	3 041	484	138	161	3 824	80%
<b>0428</b>	<b>Vingåker</b>	<b>Totalt</b>	<b>1 980</b>	<b>683</b>	<b>313</b>	<b>200</b>	<b>3 176</b>	<b>6%</b>
0428	Vingåker	Män	920	462	99	149	1 630	56%
0428	Vingåker	Kvinnor	1 060	221	214	51	1 546	69%
<b>0461</b>	<b>Gnesta</b>	<b>Totalt</b>	<b>1 744</b>	<b>543</b>	<b>217</b>	<b>232</b>	<b>2 736</b>	<b>64%</b>
0461	Gnesta	Män	730	318	112	106	1 266	58%
0461	Gnesta	Kvinnor	1 014	225	105	126	1 470	69%
<b>0480</b>	<b>Nyköping</b>	<b>Totalt</b>	<b>15 485</b>	<b>2 842</b>	<b>1 089</b>	<b>805</b>	<b>20 221</b>	<b>77%</b>
0480	Nyköping	Män	7 106	1 962	481	543	10 092	70%
0480	Nyköping	Kvinnor	8 379	880	608	262	10 129	83%
<b>0481</b>	<b>Oxelösund</b>	<b>Totalt</b>	<b>4 753</b>	<b>53</b>	<b>153</b>	<b>111</b>	<b>5 070</b>	<b>94%</b>
0481	Oxelösund	Män	3 137	35	61	67	3 300	95%
0481	Oxelösund	Kvinnor	1 616	18	92	44	1 770	91%
<b>0482</b>	<b>Flen</b>	<b>Totalt</b>	<b>4 229</b>	<b>1 108</b>	<b>333</b>	<b>187</b>	<b>5 857</b>	<b>72%</b>
0482	Flen	Män	2 109	773	190	107	3 179	66%
0482	Flen	Kvinnor	2 120	335	143	80	2 678	79%
<b>0483</b>	<b>Katrineholm</b>	<b>Totalt</b>	<b>12 186</b>	<b>1 152</b>	<b>1 000</b>	<b>474</b>	<b>14 812</b>	<b>82%</b>
0483	Katrineholm	Män	6 288	775	319	338	7 720	82%
0483	Katrineholm	Kvinnor	5 898	377	681	136	7 092	83%
<b>0484</b>	<b>Eskilstuna</b>	<b>Totalt</b>	<b>31 461</b>	<b>2 737</b>	<b>1 952</b>	<b>429</b>	<b>36 579</b>	<b>86%</b>
0484	Eskilstuna	Män	16 149	1 844	732	288	19 013	85%
0484	Eskilstuna	Kvinnor	15 312	893	1 220	141	17 566	87%
<b>0486</b>	<b>Strängnäs</b>	<b>Totalt</b>	<b>8 910</b>	<b>1 484</b>	<b>834</b>	<b>116</b>	<b>11 344</b>	<b>79%</b>
0486	Strängnäs	Män	4 842	950	355	80	6 227	78%
0486	Strängnäs	Kvinnor	4 068	534	479	36	5 117	80%
<b>0488</b>	<b>Trosa</b>	<b>Totalt</b>	<b>2 772</b>	<b>404</b>	<b>218</b>	<b>121</b>	<b>3 515</b>	<b>79%</b>
0488	Trosa	Män	1 296	281	100	77	1 754	74%
0488	Trosa	Kvinnor	1 476	123	118	44	1 761	84%
<b>0509</b>	<b>Ödeshög</b>	<b>Totalt</b>	<b>1 136</b>	<b>299</b>	<b>144</b>	<b>145</b>	<b>1 724</b>	<b>66%</b>
0509	Ödeshög	Män	540	186	61	67	854	63%
0509	Ödeshög	Kvinnor	596	113	83	78	870	69%
<b>0512</b>	<b>Ydre</b>	<b>Totalt</b>	<b>642</b>	<b>320</b>	<b>91</b>	<b>65</b>	<b>1 118</b>	<b>57%</b>
0512	Ydre	Män	285	227	26	46	584	49%
0512	Ydre	Kvinnor	357	93	65	19	534	67%

### 3. Sysselsatta inom och utom tätort per kommun, år 2000, fortsättning

Växlande: sysselsatta som har växlande tjänstgöringsort i kommunen

Bortfall: sysselsatta i kommunen som ej har kunnat placeras inom eller utom tätort

Kommun- kod	Kommun	Kön	Arbetsställets belägenhet				Totalt antal sysselsatta	Andel inom tätort
			Inom tätort	Utanför tätort	Växlande	Okänd		
<b>0513</b>	<b>Kinda</b>	<b>Totalt</b>	<b>2 673</b>	<b>675</b>	<b>122</b>	<b>68</b>	<b>3 538</b>	<b>76%</b>
0513	Kinda	Män	1 290	441	57	52	1 840	70%
0513	Kinda	Kvinnor	1 383	234	65	16	1 698	81%
<b>0560</b>	<b>Boxholm</b>	<b>Totalt</b>	<b>1 379</b>	<b>166</b>	<b>89</b>	<b>111</b>	<b>1 745</b>	<b>79%</b>
0560	Boxholm	Män	841	124	19	90	1 074	78%
0560	Boxholm	Kvinnor	538	42	70	21	671	80%
<b>0561</b>	<b>Åtvidaberg</b>	<b>Totalt</b>	<b>2 581</b>	<b>1 147</b>	<b>168</b>	<b>90</b>	<b>3 986</b>	<b>65%</b>
0561	Åtvidaberg	Män	1 209	757	64	68	2 098	58%
0561	Åtvidaberg	Kvinnor	1 372	390	104	22	1 888	73%
<b>0562</b>	<b>Finspång</b>	<b>Totalt</b>	<b>7 722</b>	<b>870</b>	<b>502</b>	<b>126</b>	<b>9 220</b>	<b>84%</b>
0562	Finspång	Män	4 516	539	178	71	5 304	85%
0562	Finspång	Kvinnor	3 206	331	324	55	3 916	82%
<b>0563</b>	<b>Valdemarsvik</b>	<b>Totalt</b>	<b>1 700</b>	<b>888</b>	<b>201</b>	<b>301</b>	<b>3 090</b>	<b>55%</b>
0563	Valdemarsvik	Män	775	643	60	202	1 680	46%
0563	Valdemarsvik	Kvinnor	925	245	141	99	1 410	66%
<b>0580</b>	<b>Linköping</b>	<b>Totalt</b>	<b>61 957</b>	<b>2 923</b>	<b>1 003</b>	<b>319</b>	<b>66 202</b>	<b>94%</b>
0580	Linköping	Män	32 449	2 053	675	232	35 409	92%
0580	Linköping	Kvinnor	29 508	870	328	87	30 793	96%
<b>0581</b>	<b>Norrköping</b>	<b>Totalt</b>	<b>49 604</b>	<b>2 576</b>	<b>1 435</b>	<b>748</b>	<b>54 363</b>	<b>91%</b>
0581	Norrköping	Män	25 692	1 559	833	548	28 632	90%
0581	Norrköping	Kvinnor	23 912	1 017	602	200	25 731	93%
<b>0582</b>	<b>Söderköping</b>	<b>Totalt</b>	<b>2 479</b>	<b>798</b>	<b>258</b>	<b>295</b>	<b>3 830</b>	<b>65%</b>
0582	Söderköping	Män	1 038	618	125	183	1 964	53%
0582	Söderköping	Kvinnor	1 441	180	133	112	1 866	77%
<b>0583</b>	<b>Motala</b>	<b>Totalt</b>	<b>15 597</b>	<b>1 360</b>	<b>781</b>	<b>186</b>	<b>17 924</b>	<b>87%</b>
0583	Motala	Män	7 975	983	326	126	9 410	85%
0583	Motala	Kvinnor	7 622	377	455	60	8 514	90%
<b>0584</b>	<b>Vadstena</b>	<b>Totalt</b>	<b>2 108</b>	<b>235</b>	<b>135</b>	<b>189</b>	<b>2 667</b>	<b>79%</b>
0584	Vadstena	Män	1 088	179	54	105	1 426	76%
0584	Vadstena	Kvinnor	1 020	56	81	84	1 241	82%
<b>0586</b>	<b>Mjölby</b>	<b>Totalt</b>	<b>8 178</b>	<b>907</b>	<b>504</b>	<b>525</b>	<b>10 114</b>	<b>81%</b>
0586	Mjölby	Män	4 641	615	134	318	5 708	81%
0586	Mjölby	Kvinnor	3 537	292	370	207	4 406	80%
<b>0604</b>	<b>Aneby</b>	<b>Totalt</b>	<b>1 805</b>	<b>254</b>	<b>110</b>	<b>190</b>	<b>2 359</b>	<b>77%</b>
0604	Aneby	Män	953	180	59	91	1 283	74%
0604	Aneby	Kvinnor	852	74	51	99	1 076	79%
<b>0617</b>	<b>Gnosjö</b>	<b>Totalt</b>	<b>4 784</b>	<b>1 277</b>	<b>152</b>	<b>182</b>	<b>6 395</b>	<b>75%</b>
0617	Gnosjö	Män	2 654	871	31	130	3 686	72%
0617	Gnosjö	Kvinnor	2 130	406	121	52	2 709	79%
<b>0642</b>	<b>Mullsjö</b>	<b>Totalt</b>	<b>2 136</b>	<b>164</b>	<b>140</b>	<b>77</b>	<b>2 517</b>	<b>85%</b>
0642	Mullsjö	Män	1 074	93	60	53	1 280	84%
0642	Mullsjö	Kvinnor	1 062	71	80	24	1 237	86%
<b>0643</b>	<b>Habo</b>	<b>Totalt</b>	<b>2 568</b>	<b>690</b>	<b>130</b>	<b>111</b>	<b>3 499</b>	<b>73%</b>
0643	Habo	Män	1 336	478	80	41	1 935	69%
0643	Habo	Kvinnor	1 232	212	50	70	1 564	79%
<b>0662</b>	<b>Gislaved</b>	<b>Totalt</b>	<b>14 384</b>	<b>990</b>	<b>641</b>	<b>212</b>	<b>16 227</b>	<b>89%</b>
0662	Gislaved	Män	8 073	654	96	143	8 966	90%
0662	Gislaved	Kvinnor	6 311	336	545	69	7 261	87%
<b>0665</b>	<b>Vaggeryd</b>	<b>Totalt</b>	<b>5 229</b>	<b>870</b>	<b>286</b>	<b>149</b>	<b>6 534</b>	<b>80%</b>
0665	Vaggeryd	Män	2 962	522	74	93	3 651	81%
0665	Vaggeryd	Kvinnor	2 267	348	212	56	2 883	79%
<b>0680</b>	<b>Jönköping</b>	<b>Totalt</b>	<b>49 666</b>	<b>4 880</b>	<b>2 601</b>	<b>599</b>	<b>57 746</b>	<b>86%</b>
0680	Jönköping	Män	25 573	3 418	949	420	30 360	84%
0680	Jönköping	Kvinnor	24 093	1 462	1 652	179	27 386	88%
<b>0682</b>	<b>Nässjö</b>	<b>Totalt</b>	<b>10 758</b>	<b>1 301</b>	<b>522</b>	<b>79</b>	<b>12 660</b>	<b>85%</b>
0682	Nässjö	Män	5 974	769	175	62	6 980	86%
0682	Nässjö	Kvinnor	4 784	532	347	17	5 680	84%
<b>0683</b>	<b>Värnamo</b>	<b>Totalt</b>	<b>13 815</b>	<b>1 653</b>	<b>873</b>	<b>436</b>	<b>16 777</b>	<b>82%</b>
0683	Värnamo	Män	7 085	1 079	216	283	8 663	82%
0683	Värnamo	Kvinnor	6 730	574	657	153	8 114	83%
<b>0684</b>	<b>Sävsjö</b>	<b>Totalt</b>	<b>3 462</b>	<b>451</b>	<b>233</b>	<b>95</b>	<b>4 241</b>	<b>82%</b>
0684	Sävsjö	Män	1 903	331	76	64	2 374	80%
0684	Sävsjö	Kvinnor	1 559	120	157	31	1 867	84%
<b>0685</b>	<b>Vetlanda</b>	<b>Totalt</b>	<b>10 206</b>	<b>1 247</b>	<b>453</b>	<b>90</b>	<b>11 996</b>	<b>85%</b>
0685	Vetlanda	Män	5 675	893	198	42	6 808	83%
0685	Vetlanda	Kvinnor	4 531	354	255	48	5 188	87%
<b>0686</b>	<b>Eksjö</b>	<b>Totalt</b>	<b>6 820</b>	<b>1 155</b>	<b>274</b>	<b>266</b>	<b>8 515</b>	<b>80%</b>
0686	Eksjö	Män	3 023	809	91	171	4 094	74%
0686	Eksjö	Kvinnor	3 797	346	183	95	4 421	86%

### 3. Sysselsatta inom och utom tätort per kommun, år 2000, fortsättning

Växlande: sysselsatta som har växlande tjänstgöringsort i kommunen

Bortfall: sysselsatta i kommunen som ej har kunnat placeras inom eller utom tätort

Kommun- kod	Kommun	Kön	Arbetsställets belägenhet				Totalt antal sysselsatta	Andel inom tätort
			Inom tätort	Utanför tätort	Växlande	Okänd		
<b>0687</b>	<b>Tranås</b>	<b>Totalt</b>	<b>7 019</b>	<b>336</b>	<b>563</b>	<b>408</b>	<b>8 326</b>	<b>84%</b>
0687	Tranås	Män	3 808	231	186	288	4 513	84%
0687	Tranås	Kvinnor	3 211	105	377	120	3 813	84%
<b>0760</b>	<b>Uppvidinge</b>	<b>Totalt</b>	<b>3 889</b>	<b>622</b>	<b>100</b>	<b>140</b>	<b>4 751</b>	<b>82%</b>
0760	Uppvidinge	Män	2 067	471	38	88	2 664	78%
0760	Uppvidinge	Kvinnor	1 822	151	62	52	2 087	87%
<b>0761</b>	<b>Lessebo</b>	<b>Totalt</b>	<b>2 808</b>	<b>246</b>	<b>103</b>	<b>105</b>	<b>3 262</b>	<b>86%</b>
0761	Lessebo	Män	1 445	174	61	61	1 741	83%
0761	Lessebo	Kvinnor	1 363	72	42	44	1 521	90%
<b>0763</b>	<b>Tingsryd</b>	<b>Totalt</b>	<b>4 086</b>	<b>904</b>	<b>192</b>	<b>138</b>	<b>5 320</b>	<b>77%</b>
0763	Tingsryd	Män	2 067	602	111	98	2 878	72%
0763	Tingsryd	Kvinnor	2 019	302	81	40	2 442	83%
<b>0764</b>	<b>Alvesta</b>	<b>Totalt</b>	<b>5 955</b>	<b>1 142</b>	<b>287</b>	<b>128</b>	<b>7 512</b>	<b>79%</b>
0764	Alvesta	Män	3 255	808	123	92	4 278	76%
0764	Alvesta	Kvinnor	2 700	334	164	36	3 234	84%
<b>0765</b>	<b>Älmhult</b>	<b>Totalt</b>	<b>7 089</b>	<b>854</b>	<b>115</b>	<b>87</b>	<b>8 145</b>	<b>87%</b>
0765	Älmhult	Män	3 906	486	68	55	4 515	87%
0765	Älmhult	Kvinnor	3 183	368	47	32	3 630	88%
<b>0767</b>	<b>Markaryd</b>	<b>Totalt</b>	<b>3 974</b>	<b>531</b>	<b>137</b>	<b>114</b>	<b>4 756</b>	<b>84%</b>
0767	Markaryd	Män	2 246	348	63	64	2 721	83%
0767	Markaryd	Kvinnor	1 728	183	74	50	2 035	85%
<b>0780</b>	<b>Växjö</b>	<b>Totalt</b>	<b>33 378</b>	<b>2 401</b>	<b>1 448</b>	<b>378</b>	<b>37 605</b>	<b>89%</b>
0780	Växjö	Män	17 372	1 575	626	250	19 823	88%
0780	Växjö	Kvinnor	16 006	826	822	128	17 782	90%
<b>0781</b>	<b>Ljungby</b>	<b>Totalt</b>	<b>11 328</b>	<b>1 209</b>	<b>447</b>	<b>255</b>	<b>13 239</b>	<b>86%</b>
0781	Ljungby	Män	6 217	794	168	150	7 329	85%
0781	Ljungby	Kvinnor	5 111	415	279	105	5 910	87%
<b>0821</b>	<b>Högsby</b>	<b>Totalt</b>	<b>1 546</b>	<b>293</b>	<b>123</b>	<b>175</b>	<b>2 137</b>	<b>72%</b>
0821	Högsby	Män	601	223	57	125	1 006	60%
0821	Högsby	Kvinnor	945	70	66	50	1 131	84%
<b>0834</b>	<b>Torsås</b>	<b>Totalt</b>	<b>2 246</b>	<b>452</b>	<b>81</b>	<b>197</b>	<b>2 976</b>	<b>76%</b>
0834	Torsås	Män	1 257	358	41	133	1 789	70%
0834	Torsås	Kvinnor	989	94	40	64	1 187	83%
<b>0840</b>	<b>Mörbylånga</b>	<b>Totalt</b>	<b>2 669</b>	<b>763</b>	<b>346</b>	<b>343</b>	<b>4 121</b>	<b>65%</b>
0840	Mörbylånga	Män	1 241	507	129	211	2 088	59%
0840	Mörbylånga	Kvinnor	1 428	256	217	132	2 033	70%
<b>0860</b>	<b>Hultsfred</b>	<b>Totalt</b>	<b>5 377</b>	<b>505</b>	<b>178</b>	<b>43</b>	<b>6 103</b>	<b>88%</b>
0860	Hultsfred	Män	2 839	365	80	28	3 312	86%
0860	Hultsfred	Kvinnor	2 538	140	98	15	2 791	91%
<b>0861</b>	<b>Mönsterås</b>	<b>Totalt</b>	<b>3 213</b>	<b>1 153</b>	<b>208</b>	<b>459</b>	<b>5 033</b>	<b>64%</b>
0861	Mönsterås	Män	1 452	887	97	355	2 791	52%
0861	Mönsterås	Kvinnor	1 761	266	111	104	2 242	79%
<b>0862</b>	<b>Emmaboda</b>	<b>Totalt</b>	<b>3 859</b>	<b>803</b>	<b>86</b>	<b>40</b>	<b>4 788</b>	<b>81%</b>
0862	Emmaboda	Män	2 334	531	27	23	2 915	80%
0862	Emmaboda	Kvinnor	1 525	272	59	17	1 873	81%
<b>0880</b>	<b>Kalmar</b>	<b>Totalt</b>	<b>25 957</b>	<b>1 751</b>	<b>1 255</b>	<b>94</b>	<b>29 057</b>	<b>89%</b>
0880	Kalmar	Män	12 845	1 267	530	67	14 709	87%
0880	Kalmar	Kvinnor	13 112	484	725	27	14 348	91%
<b>0881</b>	<b>Nybro</b>	<b>Totalt</b>	<b>7 792</b>	<b>617</b>	<b>216</b>	<b>144</b>	<b>8 769</b>	<b>89%</b>
0881	Nybro	Män	4 236	463	86	73	4 858	87%
0881	Nybro	Kvinnor	3 556	154	130	71	3 911	91%
<b>0882</b>	<b>Oskarshamn</b>	<b>Totalt</b>	<b>11 117</b>	<b>1 690</b>	<b>448</b>	<b>224</b>	<b>13 479</b>	<b>83%</b>
0882	Oskarshamn	Män	5 874	1 304	199	134	7 511	78%
0882	Oskarshamn	Kvinnor	5 243	386	249	90	5 968	88%
<b>0883</b>	<b>Västervik</b>	<b>Totalt</b>	<b>12 982</b>	<b>1 145</b>	<b>870</b>	<b>507</b>	<b>15 504</b>	<b>84%</b>
0883	Västervik	Män	6 509	830	313	326	7 978	82%
0883	Västervik	Kvinnor	6 473	315	557	181	7 526	86%
<b>0884</b>	<b>Vimmerby</b>	<b>Totalt</b>	<b>5 788</b>	<b>788</b>	<b>208</b>	<b>31</b>	<b>6 815</b>	<b>85%</b>
0884	Vimmerby	Män	3 002	574	90	19	3 685	82%
0884	Vimmerby	Kvinnor	2 786	214	118	12	3 130	89%
<b>0885</b>	<b>Borgholm</b>	<b>Totalt</b>	<b>2 009</b>	<b>1 173</b>	<b>279</b>	<b>212</b>	<b>3 673</b>	<b>55%</b>
0885	Borgholm	Män	821	807	100	121	1 849	44%
0885	Borgholm	Kvinnor	1 188	366	179	91	1 824	65%
<b>0980</b>	<b>Gotland</b>	<b>Totalt</b>	<b>18 646</b>	<b>5 119</b>	<b>1 109</b>	<b>168</b>	<b>25 042</b>	<b>75%</b>
0980	Gotland	Män	9 070	3 304	453	100	12 927	70%
0980	Gotland	Kvinnor	9 576	1 815	656	68	12 115	79%
<b>1060</b>	<b>Olofström</b>	<b>Totalt</b>	<b>6 856</b>	<b>331</b>	<b>222</b>	<b>172</b>	<b>7 581</b>	<b>90%</b>
1060	Olofström	Män	4 278	252	53	113	4 696	91%
1060	Olofström	Kvinnor	2 578	79	169	59	2 885	89%

### 3. Sysselsatta inom och utom tätort per kommun, år 2000, fortsättning

Växlande: sysselsatta som har växlande tjänstgöringsort i kommunen

Bortfall: sysselsatta i kommunen som ej har kunnat placeras inom eller utom tätort

Kommun- kod	Kommun	Kön	Arbetsställets belägenhet				Totalt antal sysselsatta	Andel inom tätort
			Inom tätort	Utanför tätort	Växlande	Okänd		
<b>1080</b>	<b>Karlskrona</b>	<b>Totalt</b>	<b>24 276</b>	<b>1 663</b>	<b>1 448</b>	<b>275</b>	<b>27 662</b>	<b>88%</b>
1080	Karlskrona	Män	12 449	1 191	499	191	14 330	87%
1080	Karlskrona	Kvinnor	11 827	472	949	84	13 332	89%
<b>1081</b>	<b>Ronneby</b>	<b>Totalt</b>	<b>8 801</b>	<b>1 764</b>	<b>644</b>	<b>445</b>	<b>11 654</b>	<b>76%</b>
1081	Ronneby	Män	4 478	1 368	252	288	6 386	70%
1081	Ronneby	Kvinnor	4 323	396	392	157	5 268	82%
<b>1082</b>	<b>Karlskrona</b>	<b>Totalt</b>	<b>9 946</b>	<b>1 637</b>	<b>875</b>	<b>337</b>	<b>12 795</b>	<b>78%</b>
1082	Karlskrona	Män	4 646	1 316	342	199	6 503	71%
1082	Karlskrona	Kvinnor	5 300	321	533	138	6 292	84%
<b>1083</b>	<b>Sölvesborg</b>	<b>Totalt</b>	<b>4 502</b>	<b>939</b>	<b>645</b>	<b>243</b>	<b>6 329</b>	<b>71%</b>
1083	Sölvesborg	Män	2 501	552	161	177	3 391	74%
1083	Sölvesborg	Kvinnor	2 001	387	484	66	2 938	68%
<b>1214</b>	<b>Svalöv</b>	<b>Totalt</b>	<b>2 619</b>	<b>642</b>	<b>235</b>	<b>176</b>	<b>3 672</b>	<b>71%</b>
1214	Svalöv	Män	1 196	471	164	109	1 940	62%
1214	Svalöv	Kvinnor	1 423	171	71	67	1 732	82%
<b>1230</b>	<b>Staffanstorps</b>	<b>Totalt</b>	<b>3 666</b>	<b>566</b>	<b>399</b>	<b>125</b>	<b>4 756</b>	<b>77%</b>
1230	Staffanstorps	Män	1 942	410	203	78	2 633	74%
1230	Staffanstorps	Kvinnor	1 724	156	196	47	2 123	81%
<b>1231</b>	<b>Burlöv</b>	<b>Totalt</b>	<b>6 084</b>	<b>190</b>	<b>153</b>	<b>381</b>	<b>6 808</b>	<b>90%</b>
1231	Burlöv	Män	3 540	92	101	307	4 040	88%
1231	Burlöv	Kvinnor	2 544	98	52	74	2 768	92%
<b>1233</b>	<b>Vellinge</b>	<b>Totalt</b>	<b>5 112</b>	<b>679</b>	<b>547</b>	<b>249</b>	<b>6 587</b>	<b>78%</b>
1233	Vellinge	Män	2 323	462	275	167	3 227	72%
1233	Vellinge	Kvinnor	2 789	217	272	82	3 360	83%
<b>1256</b>	<b>Östra Göinge</b>	<b>Totalt</b>	<b>3 971</b>	<b>716</b>	<b>264</b>	<b>246</b>	<b>5 197</b>	<b>76%</b>
1256	Östra Göinge	Män	2 157	433	139	151	2 880	75%
1256	Östra Göinge	Kvinnor	1 814	283	125	95	2 317	78%
<b>1257</b>	<b>Örkelljunga</b>	<b>Totalt</b>	<b>2 285</b>	<b>1 161</b>	<b>115</b>	<b>95</b>	<b>3 656</b>	<b>63%</b>
1257	Örkelljunga	Män	1 288	532	67	59	1 946	66%
1257	Örkelljunga	Kvinnor	997	629	48	36	1 710	59%
<b>1260</b>	<b>Bjuv</b>	<b>Totalt</b>	<b>4 537</b>	<b>227</b>	<b>298</b>	<b>73</b>	<b>5 135</b>	<b>88%</b>
1260	Bjuv	Män	2 442	149	169	58	2 818	87%
1260	Bjuv	Kvinnor	2 095	78	129	15	2 317	90%
<b>1261</b>	<b>Kävlinge</b>	<b>Totalt</b>	<b>6 054</b>	<b>556</b>	<b>381</b>	<b>110</b>	<b>7 101</b>	<b>85%</b>
1261	Kävlinge	Män	3 018	410	236	67	3 731	81%
1261	Kävlinge	Kvinnor	3 036	146	145	43	3 370	90%
<b>1262</b>	<b>Lomma</b>	<b>Totalt</b>	<b>3 290</b>	<b>746</b>	<b>352</b>	<b>150</b>	<b>4 538</b>	<b>73%</b>
1262	Lomma	Män	1 520	444	150	101	2 215	69%
1262	Lomma	Kvinnor	1 770	302	202	49	2 323	76%
<b>1263</b>	<b>Svedala</b>	<b>Totalt</b>	<b>3 411</b>	<b>2 100</b>	<b>414</b>	<b>232</b>	<b>6 157</b>	<b>55%</b>
1263	Svedala	Män	1 787	1 208	160	150	3 305	54%
1263	Svedala	Kvinnor	1 624	892	254	82	2 852	57%
<b>1264</b>	<b>Skurup</b>	<b>Totalt</b>	<b>2 735</b>	<b>520</b>	<b>276</b>	<b>287</b>	<b>3 818</b>	<b>72%</b>
1264	Skurup	Män	1 127	363	171	206	1 867	60%
1264	Skurup	Kvinnor	1 608	157	105	81	1 951	82%
<b>1265</b>	<b>Sjöbo</b>	<b>Totalt</b>	<b>3 303</b>	<b>1 389</b>	<b>415</b>	<b>125</b>	<b>5 232</b>	<b>63%</b>
1265	Sjöbo	Män	1 568	801	292	92	2 753	57%
1265	Sjöbo	Kvinnor	1 735	588	123	33	2 479	70%
<b>1266</b>	<b>Hörby</b>	<b>Totalt</b>	<b>2 662</b>	<b>1 198</b>	<b>248</b>	<b>188</b>	<b>4 296</b>	<b>62%</b>
1266	Hörby	Män	1 223	728	148	124	2 223	55%
1266	Hörby	Kvinnor	1 439	470	100	64	2 073	69%
<b>1267</b>	<b>Höör</b>	<b>Totalt</b>	<b>3 267</b>	<b>500</b>	<b>325</b>	<b>296</b>	<b>4 388</b>	<b>75%</b>
1267	Höör	Män	1 241	337	204	171	1 953	64%
1267	Höör	Kvinnor	2 026	163	121	125	2 435	83%
<b>1270</b>	<b>Tomelilla</b>	<b>Totalt</b>	<b>2 742</b>	<b>1 308</b>	<b>330</b>	<b>149</b>	<b>4 529</b>	<b>61%</b>
1270	Tomelilla	Män	1 356	922	129	108	2 515	54%
1270	Tomelilla	Kvinnor	1 386	386	201	41	2 014	69%
<b>1272</b>	<b>Bromölla</b>	<b>Totalt</b>	<b>4 061</b>	<b>510</b>	<b>183</b>	<b>109</b>	<b>4 863</b>	<b>84%</b>
1272	Bromölla	Män	2 472	193	66	89	2 820	88%
1272	Bromölla	Kvinnor	1 589	317	117	20	2 043	78%
<b>1273</b>	<b>Osby</b>	<b>Totalt</b>	<b>3 166</b>	<b>1 227</b>	<b>276</b>	<b>127</b>	<b>4 796</b>	<b>66%</b>
1273	Osby	Män	1 611	726	97	72	2 506	64%
1273	Osby	Kvinnor	1 555	501	179	55	2 290	68%
<b>1275</b>	<b>Perstorp</b>	<b>Totalt</b>	<b>2 851</b>	<b>903</b>	<b>152</b>	<b>51</b>	<b>3 957</b>	<b>72%</b>
1275	Perstorp	Män	1 658	619	72	36	2 385	70%
1275	Perstorp	Kvinnor	1 193	284	80	15	1 572	76%
<b>1276</b>	<b>Klippan</b>	<b>Totalt</b>	<b>4 310</b>	<b>757</b>	<b>395</b>	<b>274</b>	<b>5 736</b>	<b>75%</b>
1276	Klippan	Män	2 273	511	215	152	3 151	72%
1276	Klippan	Kvinnor	2 037	246	180	122	2 585	79%



### 3. Sysselsatta inom och utom tätort per kommun, år 2000, fortsättning

Växlande: sysselsatta som har växlande tjänstgöringsort i kommunen

Bortfall: sysselsatta i kommunen som ej har kunnat placeras inom eller utom tätort

Kommun- kod	Kommun	Kön	Arbetsställets belägenhet				Totalt antal sysselsatta	Andel inom tätort
			Inom tätort	Utanför tätort	Växlande	Okänd		
<b>1277</b>	<b>Åstorp</b>	<b>Totalt</b>	<b>4 150</b>	<b>309</b>	<b>254</b>	<b>240</b>	<b>4 953</b>	<b>84%</b>
1277	Åstorp	Män	2 289	189	147	159	2 784	82%
1277	Åstorp	Kvinnor	1 861	120	107	81	2 169	86%
<b>1278</b>	<b>Båstad</b>	<b>Totalt</b>	<b>3 611</b>	<b>1 206</b>	<b>466</b>	<b>205</b>	<b>5 488</b>	<b>66%</b>
1278	Båstad	Män	1 979	710	172	114	2 975	67%
1278	Båstad	Kvinnor	1 632	496	294	91	2 513	65%
<b>1280</b>	<b>Malmö</b>	<b>Totalt</b>	<b>125 678</b>	<b>1 564</b>	<b>3 524</b>	<b>523</b>	<b>131 289</b>	<b>96%</b>
1280	Malmö	Män	66 058	1 123	1 858	333	69 372	95%
1280	Malmö	Kvinnor	59 620	441	1 666	190	61 917	96%
<b>1281</b>	<b>Lund</b>	<b>Totalt</b>	<b>50 856</b>	<b>1 878</b>	<b>2 505</b>	<b>30</b>	<b>55 269</b>	<b>92%</b>
1281	Lund	Män	24 656	1 323	1 211	28	27 218	91%
1281	Lund	Kvinnor	26 200	555	1 294	2	28 051	93%
<b>1282</b>	<b>Landskrona</b>	<b>Totalt</b>	<b>12 906</b>	<b>820</b>	<b>963</b>	<b>235</b>	<b>14 924</b>	<b>87%</b>
1282	Landskrona	Män	7 004	560	272	170	8 006	88%
1282	Landskrona	Kvinnor	5 902	260	691	65	6 918	85%
<b>1283</b>	<b>Helsingborg</b>	<b>Totalt</b>	<b>51 374</b>	<b>2 493</b>	<b>1 252</b>	<b>757</b>	<b>55 876</b>	<b>92%</b>
1283	Helsingborg	Män	26 806	1 510	826	488	29 630	91%
1283	Helsingborg	Kvinnor	24 568	983	426	269	26 246	94%
<b>1284</b>	<b>Höganäs</b>	<b>Totalt</b>	<b>5 437</b>	<b>725</b>	<b>491</b>	<b>312</b>	<b>6 965</b>	<b>78%</b>
1284	Höganäs	Män	2 660	395	211	174	3 440	77%
1284	Höganäs	Kvinnor	2 777	330	280	138	3 525	79%
<b>1285</b>	<b>Eslöv</b>	<b>Totalt</b>	<b>8 261</b>	<b>1 665</b>	<b>485</b>	<b>274</b>	<b>10 685</b>	<b>77%</b>
1285	Eslöv	Män	4 238	1 023	278	182	5 721	74%
1285	Eslöv	Kvinnor	4 023	642	207	92	4 964	81%
<b>1286</b>	<b>Ystad</b>	<b>Totalt</b>	<b>8 558</b>	<b>1 132</b>	<b>867</b>	<b>218</b>	<b>10 775</b>	<b>79%</b>
1286	Ystad	Män	4 121	727	284	132	5 264	78%
1286	Ystad	Kvinnor	4 437	405	583	86	5 511	81%
<b>1287</b>	<b>Trelleborg</b>	<b>Totalt</b>	<b>11 148</b>	<b>1 341</b>	<b>695</b>	<b>218</b>	<b>13 402</b>	<b>83%</b>
1287	Trelleborg	Män	5 592	992	329	139	7 052	79%
1287	Trelleborg	Kvinnor	5 556	349	366	79	6 350	88%
<b>1290</b>	<b>Kristianstad</b>	<b>Totalt</b>	<b>29 948</b>	<b>3 588</b>	<b>1 678</b>	<b>424</b>	<b>35 638</b>	<b>84%</b>
1290	Kristianstad	Män	14 951	2 272	734	278	18 235	82%
1290	Kristianstad	Kvinnor	14 997	1 316	944	146	17 403	86%
<b>1291</b>	<b>Simrishamn</b>	<b>Totalt</b>	<b>5 203</b>	<b>1 248</b>	<b>452</b>	<b>473</b>	<b>7 376</b>	<b>71%</b>
1291	Simrishamn	Män	2 339	846	158	295	3 638	64%
1291	Simrishamn	Kvinnor	2 864	402	294	178	3 738	77%
<b>1292</b>	<b>Ängelholm</b>	<b>Totalt</b>	<b>11 326</b>	<b>2 018</b>	<b>1 126</b>	<b>399</b>	<b>14 869</b>	<b>76%</b>
1292	Ängelholm	Män	5 104	1 398	383	279	7 164	71%
1292	Ängelholm	Kvinnor	6 222	620	743	120	7 705	81%
<b>1293</b>	<b>Hässleholm</b>	<b>Totalt</b>	<b>15 696</b>	<b>2 047</b>	<b>1 257</b>	<b>865</b>	<b>19 865</b>	<b>79%</b>
1293	Hässleholm	Män	8 150	1 409	482	630	10 671	76%
1293	Hässleholm	Kvinnor	7 546	638	775	235	9 194	82%
<b>1315</b>	<b>Hylte</b>	<b>Totalt</b>	<b>3 591</b>	<b>845</b>	<b>108</b>	<b>109</b>	<b>4 653</b>	<b>77%</b>
1315	Hylte	Män	1 886	578	60	85	2 609	72%
1315	Hylte	Kvinnor	1 705	267	48	24	2 044	83%
<b>1380</b>	<b>Halmstad</b>	<b>Totalt</b>	<b>34 924</b>	<b>1 823</b>	<b>1 481</b>	<b>518</b>	<b>38 746</b>	<b>90%</b>
1380	Halmstad	Män	17 978	1 085	778	339	20 180	89%
1380	Halmstad	Kvinnor	16 946	738	703	179	18 566	91%
<b>1381</b>	<b>Laholm</b>	<b>Totalt</b>	<b>5 862</b>	<b>1 555</b>	<b>465</b>	<b>136</b>	<b>8 018</b>	<b>73%</b>
1381	Laholm	Män	2 909	1 060	267	95	4 331	67%
1381	Laholm	Kvinnor	2 953	495	198	41	3 687	80%
<b>1382</b>	<b>Falkenberg</b>	<b>Totalt</b>	<b>11 725</b>	<b>2 603</b>	<b>1 104</b>	<b>800</b>	<b>16 232</b>	<b>72%</b>
1382	Falkenberg	Män	5 934	1 744	337	523	8 538	70%
1382	Falkenberg	Kvinnor	5 791	859	767	277	7 694	75%
<b>1383</b>	<b>Varberg</b>	<b>Totalt</b>	<b>16 244</b>	<b>4 656</b>	<b>1 069</b>	<b>506</b>	<b>22 475</b>	<b>72%</b>
1383	Varberg	Män	7 313	3 477	490	328	11 608	63%
1383	Varberg	Kvinnor	8 931	1 179	579	178	10 867	82%
<b>1384</b>	<b>Kungsbacka</b>	<b>Totalt</b>	<b>13 548</b>	<b>2 472</b>	<b>1 614</b>	<b>785</b>	<b>18 419</b>	<b>74%</b>
1384	Kungsbacka	Män	5 927	1 521	541	467	8 456	70%
1384	Kungsbacka	Kvinnor	7 621	951	1 073	318	9 963	77%
<b>1401</b>	<b>Härryda</b>	<b>Totalt</b>	<b>6 192</b>	<b>3 550</b>	<b>878</b>	<b>524</b>	<b>11 144</b>	<b>56%</b>
1401	Härryda	Män	2 950	1 972	267	321	5 510	54%
1401	Härryda	Kvinnor	3 242	1 578	611	203	5 634	58%
<b>1402</b>	<b>Partille</b>	<b>Totalt</b>	<b>8 605</b>	<b>79</b>	<b>549</b>	<b>120</b>	<b>9 353</b>	<b>92%</b>
1402	Partille	Män	4 589	56	241	93	4 979	92%
1402	Partille	Kvinnor	4 016	23	308	27	4 374	92%
<b>1407</b>	<b>Öckerö</b>	<b>Totalt</b>	<b>2 374</b>	<b>50</b>	<b>232</b>	<b>126</b>	<b>2 782</b>	<b>85%</b>
1407	Öckerö	Män	1 076	32	77	92	1 277	84%
1407	Öckerö	Kvinnor	1 298	18	155	34	1 505	86%

### 3. Sysselsatta inom och utom tätort per kommun, år 2000, fortsättning

Växlande: sysselsatta som har växlande tjänstgöringsort i kommunen

Bortfall: sysselsatta i kommunen som ej har kunnat placeras inom eller utom tätort

Kommun- kod	Kommun	Kön	Arbetsställets belägenhet				Totalt antal sysselsatta	Andel inom tätort
			Inom tätort	Utanför tätort	Växlande	Okänd		
<b>1415</b>	<b>Stenungsund</b>	<b>Totalt</b>	<b>7 583</b>	<b>1 107</b>	<b>630</b>	<b>267</b>	<b>9 587</b>	<b>79%</b>
1415	Stenungsund	Män	4 500	720	220	166	5 606	80%
1415	Stenungsund	Kvinnor	3 083	387	410	101	3 981	77%
<b>1419</b>	<b>Tjörn</b>	<b>Totalt</b>	<b>2 685</b>	<b>1 145</b>	<b>161</b>	<b>10</b>	<b>4 001</b>	<b>67%</b>
1419	Tjörn	Män	1 056	767	96	9	1 928	55%
1419	Tjörn	Kvinnor	1 629	378	65	1	2 073	79%
<b>1421</b>	<b>Orust</b>	<b>Totalt</b>	<b>2 651</b>	<b>1 646</b>	<b>438</b>	<b>24</b>	<b>4 759</b>	<b>56%</b>
1421	Orust	Män	1 245	1 113	155	18	2 531	49%
1421	Orust	Kvinnor	1 406	533	283	6	2 228	63%
<b>1427</b>	<b>Sotenäs</b>	<b>Totalt</b>	<b>3 223</b>	<b>348</b>	<b>242</b>	<b>116</b>	<b>3 929</b>	<b>82%</b>
1427	Sotenäs	Män	1 640	202	78	95	2 015	81%
1427	Sotenäs	Kvinnor	1 583	146	164	21	1 914	83%
<b>1430</b>	<b>Munkedal</b>	<b>Totalt</b>	<b>2 619</b>	<b>655</b>	<b>204</b>	<b>62</b>	<b>3 540</b>	<b>74%</b>
1430	Munkedal	Män	1 173	455	130	37	1 795	65%
1430	Munkedal	Kvinnor	1 446	200	74	25	1 745	83%
<b>1435</b>	<b>Tanum</b>	<b>Totalt</b>	<b>2 759</b>	<b>1 555</b>	<b>205</b>	<b>266</b>	<b>4 785</b>	<b>58%</b>
1435	Tanum	Män	1 162	1 001	120	168	2 451	47%
1435	Tanum	Kvinnor	1 597	554	85	98	2 334	68%
<b>1438</b>	<b>Dals-Ed</b>	<b>Totalt</b>	<b>1 368</b>	<b>347</b>	<b>127</b>	<b>100</b>	<b>1 942</b>	<b>70%</b>
1438	Dals-Ed	Män	665	231	53	67	1 016	66%
1438	Dals-Ed	Kvinnor	703	116	74	33	926	76%
<b>1439</b>	<b>Färgelanda</b>	<b>Totalt</b>	<b>1 135</b>	<b>1 200</b>	<b>100</b>	<b>74</b>	<b>2 509</b>	<b>45%</b>
1439	Färgelanda	Män	361	803	57	59	1 280	28%
1439	Färgelanda	Kvinnor	774	397	43	15	1 229	63%
<b>1440</b>	<b>Ale</b>	<b>Totalt</b>	<b>5 840</b>	<b>548</b>	<b>435</b>	<b>184</b>	<b>7 007</b>	<b>83%</b>
1440	Ale	Män	2 872	378	242	126	3 618	79%
1440	Ale	Kvinnor	2 968	170	193	58	3 389	88%
<b>1441</b>	<b>Lerum</b>	<b>Totalt</b>	<b>6 667</b>	<b>538</b>	<b>659</b>	<b>396</b>	<b>8 260</b>	<b>81%</b>
1441	Lerum	Män	2 838	369	268	231	3 706	77%
1441	Lerum	Kvinnor	3 829	169	391	165	4 554	84%
<b>1442</b>	<b>Värgårda</b>	<b>Totalt</b>	<b>3 503</b>	<b>571</b>	<b>280</b>	<b>136</b>	<b>4 490</b>	<b>78%</b>
1442	Värgårda	Män	1 834	399	94	91	2 418	76%
1442	Värgårda	Kvinnor	1 669	172	186	45	2 072	81%
<b>1443</b>	<b>Bollebygd</b>	<b>Totalt</b>	<b>1 322</b>	<b>550</b>	<b>245</b>	<b>143</b>	<b>2 260</b>	<b>59%</b>
1443	Bollebygd	Män	556	430	98	86	1 170	48%
1443	Bollebygd	Kvinnor	766	120	147	57	1 090	70%
<b>1444</b>	<b>Grästorp</b>	<b>Totalt</b>	<b>1 066</b>	<b>336</b>	<b>163</b>	<b>78</b>	<b>1 643</b>	<b>65%</b>
1444	Grästorp	Män	429	233	45	48	755	57%
1444	Grästorp	Kvinnor	637	103	118	30	888	72%
<b>1445</b>	<b>Essunga</b>	<b>Totalt</b>	<b>1 300</b>	<b>487</b>	<b>119</b>	<b>135</b>	<b>2 041</b>	<b>64%</b>
1445	Essunga	Män	724	309	37	101	1 171	62%
1445	Essunga	Kvinnor	576	178	82	34	870	66%
<b>1446</b>	<b>Karlsborg</b>	<b>Totalt</b>	<b>1 754</b>	<b>327</b>	<b>84</b>	<b>71</b>	<b>2 236</b>	<b>78%</b>
1446	Karlsborg	Män	840	229	50	48	1 167	72%
1446	Karlsborg	Kvinnor	914	98	34	23	1 069	86%
<b>1447</b>	<b>Gullspång</b>	<b>Totalt</b>	<b>1 704</b>	<b>239</b>	<b>185</b>	<b>48</b>	<b>2 176</b>	<b>78%</b>
1447	Gullspång	Män	871	188	66	40	1 165	75%
1447	Gullspång	Kvinnor	833	51	119	8	1 011	82%
<b>1452</b>	<b>Tranemo</b>	<b>Totalt</b>	<b>4 384</b>	<b>812</b>	<b>185</b>	<b>167</b>	<b>5 548</b>	<b>79%</b>
1452	Tranemo	Män	2 692	554	53	119	3 418	79%
1452	Tranemo	Kvinnor	1 692	258	132	48	2 130	79%
<b>1460</b>	<b>Bengtstors</b>	<b>Totalt</b>	<b>3 702</b>	<b>489</b>	<b>287</b>	<b>144</b>	<b>4 622</b>	<b>80%</b>
1460	Bengtstors	Män	1 874	339	109	86	2 408	78%
1460	Bengtstors	Kvinnor	1 828	150	178	58	2 214	83%
<b>1461</b>	<b>Mellerud</b>	<b>Totalt</b>	<b>2 391</b>	<b>554</b>	<b>189</b>	<b>142</b>	<b>3 276</b>	<b>73%</b>
1461	Mellerud	Män	1 163	358	70	99	1 690	69%
1461	Mellerud	Kvinnor	1 228	196	119	43	1 586	77%
<b>1462</b>	<b>Lilla Edet</b>	<b>Totalt</b>	<b>2 935</b>	<b>533</b>	<b>166</b>	<b>135</b>	<b>3 769</b>	<b>78%</b>
1462	Lilla Edet	Män	1 343	341	101	89	1 874	72%
1462	Lilla Edet	Kvinnor	1 592	192	65	46	1 895	84%
<b>1463</b>	<b>Mark</b>	<b>Totalt</b>	<b>8 550</b>	<b>1 898</b>	<b>929</b>	<b>156</b>	<b>11 533</b>	<b>74%</b>
1463	Mark	Män	3 954	1 207	383	120	5 664	70%
1463	Mark	Kvinnor	4 596	691	546	36	5 869	78%
<b>1465</b>	<b>Svenljunga</b>	<b>Totalt</b>	<b>2 963</b>	<b>698</b>	<b>93</b>	<b>267</b>	<b>4 021</b>	<b>74%</b>
1465	Svenljunga	Män	1 438	476	49	189	2 152	67%
1465	Svenljunga	Kvinnor	1 525	222	44	78	1 869	82%
<b>1466</b>	<b>Herrljunga</b>	<b>Totalt</b>	<b>2 671</b>	<b>970</b>	<b>164</b>	<b>176</b>	<b>3 981</b>	<b>67%</b>
1466	Herrljunga	Män	1 299	705	78	102	2 184	60%
1466	Herrljunga	Kvinnor	1 372	265	86	74	1 797	76%

### 3. Sysselsatta inom och utom tätort per kommun, år 2000, fortsättning

Växlande: sysselsatta som har växlande tjänstgöringsort i kommunen

Bortfall: sysselsatta i kommunen som ej har kunnat placeras inom eller utom tätort

Kommun- kod	Kommun	Kön	Arbetsställets belägenhet				Totalt antal sysselsatta	Andel inom tätort
			Inom tätort	Utanför tätort	Växlande	Okänd		
<b>1470</b>	<b>Vara</b>	<b>Totalt</b>	<b>5 358</b>	<b>1 607</b>	<b>394</b>	<b>75</b>	<b>7 434</b>	<b>72%</b>
1470	Vara	Män	3 193	1 179	82	58	4 512	71%
1470	Vara	Kvinnor	2 165	428	312	17	2 922	74%
<b>1471</b>	<b>Götene</b>	<b>Totalt</b>	<b>4 525</b>	<b>719</b>	<b>343</b>	<b>206</b>	<b>5 793</b>	<b>78%</b>
1471	Götene	Män	2 378	522	109	138	3 147	76%
1471	Götene	Kvinnor	2 147	197	234	68	2 646	81%
<b>1472</b>	<b>Tibro</b>	<b>Totalt</b>	<b>3 918</b>	<b>264</b>	<b>146</b>	<b>57</b>	<b>4 385</b>	<b>89%</b>
1472	Tibro	Män	2 145	191	69	33	2 438	88%
1472	Tibro	Kvinnor	1 773	73	77	24	1 947	91%
<b>1473</b>	<b>Töreboda</b>	<b>Totalt</b>	<b>2 595</b>	<b>497</b>	<b>225</b>	<b>112</b>	<b>3 429</b>	<b>76%</b>
1473	Töreboda	Män	1 349	371	74	82	1 876	72%
1473	Töreboda	Kvinnor	1 246	126	151	30	1 553	80%
<b>1480</b>	<b>Göteborg</b>	<b>Totalt</b>	<b>255 108</b>	<b>2 612</b>	<b>5 585</b>	<b>1 541</b>	<b>264 846</b>	<b>96%</b>
1480	Göteborg	Män	136 413	1 691	2 894	1 057	142 055	96%
1480	Göteborg	Kvinnor	118 695	921	2 691	484	122 791	97%
<b>1481</b>	<b>Mölnadal</b>	<b>Totalt</b>	<b>27 838</b>	<b>741</b>	<b>2 702</b>	<b>359</b>	<b>31 640</b>	<b>88%</b>
1481	Mölnadal	Män	15 406	571	596	217	16 790	92%
1481	Mölnadal	Kvinnor	12 432	170	2 106	142	14 850	84%
<b>1482</b>	<b>Kungälv</b>	<b>Totalt</b>	<b>11 191</b>	<b>1 521</b>	<b>1 040</b>	<b>341</b>	<b>14 093</b>	<b>79%</b>
1482	Kungälv	Män	5 191	1 132	307	158	6 788	77%
1482	Kungälv	Kvinnor	6 000	389	733	183	7 305	82%
<b>1484</b>	<b>Lysekil</b>	<b>Totalt</b>	<b>4 062</b>	<b>1 512</b>	<b>363</b>	<b>221</b>	<b>6 158</b>	<b>66%</b>
1484	Lysekil	Män	1 928	1 201	88	155	3 372	57%
1484	Lysekil	Kvinnor	2 134	311	275	66	2 786	77%
<b>1485</b>	<b>Uddevalla</b>	<b>Totalt</b>	<b>18 062</b>	<b>2 767</b>	<b>843</b>	<b>92</b>	<b>21 764</b>	<b>83%</b>
1485	Uddevalla	Män	8 234	1 661	424	61	10 380	79%
1485	Uddevalla	Kvinnor	9 828	1 106	419	31	11 384	86%
<b>1486</b>	<b>Strömstad</b>	<b>Totalt</b>	<b>3 343</b>	<b>978</b>	<b>208</b>	<b>412</b>	<b>4 941</b>	<b>68%</b>
1486	Strömstad	Män	1 522	617	102	247	2 488	61%
1486	Strömstad	Kvinnor	1 821	361	106	165	2 453	74%
<b>1487</b>	<b>Vänersborg</b>	<b>Totalt</b>	<b>10 412</b>	<b>1 630</b>	<b>1 058</b>	<b>403</b>	<b>13 503</b>	<b>77%</b>
1487	Vänersborg	Män	4 887	1 199	280	261	6 627	74%
1487	Vänersborg	Kvinnor	5 525	431	778	142	6 876	80%
<b>1488</b>	<b>Trollhättan</b>	<b>Totalt</b>	<b>28 902</b>	<b>902</b>	<b>790</b>	<b>234</b>	<b>30 828</b>	<b>94%</b>
1488	Trollhättan	Män	16 943	448	342	155	17 888	95%
1488	Trollhättan	Kvinnor	11 959	454	448	79	12 940	92%
<b>1489</b>	<b>Alingsås</b>	<b>Totalt</b>	<b>11 748</b>	<b>1 160</b>	<b>734</b>	<b>317</b>	<b>13 959</b>	<b>84%</b>
1489	Alingsås	Män	5 185	732	365	239	6 521	80%
1489	Alingsås	Kvinnor	6 563	428	369	78	7 438	88%
<b>1490</b>	<b>Borås</b>	<b>Totalt</b>	<b>41 631</b>	<b>3 910</b>	<b>2 380</b>	<b>252</b>	<b>48 173</b>	<b>86%</b>
1490	Borås	Män	20 592	2 343	771	160	23 866	86%
1490	Borås	Kvinnor	21 039	1 567	1 609	92	24 307	87%
<b>1491</b>	<b>Ulricehamn</b>	<b>Totalt</b>	<b>6 270</b>	<b>1 497</b>	<b>286</b>	<b>389</b>	<b>8 442</b>	<b>74%</b>
1491	Ulricehamn	Män	3 117	946	148	266	4 477	70%
1491	Ulricehamn	Kvinnor	3 153	551	138	123	3 965	80%
<b>1492</b>	<b>Ämål</b>	<b>Totalt</b>	<b>3 989</b>	<b>386</b>	<b>372</b>	<b>144</b>	<b>4 891</b>	<b>82%</b>
1492	Ämål	Män	2 097	278	112	74	2 561	82%
1492	Ämål	Kvinnor	1 892	108	260	70	2 330	81%
<b>1493</b>	<b>Mariestad</b>	<b>Totalt</b>	<b>8 343</b>	<b>621</b>	<b>444</b>	<b>264</b>	<b>9 672</b>	<b>86%</b>
1493	Mariestad	Män	4 371	330	193	178	5 072	86%
1493	Mariestad	Kvinnor	3 972	291	251	86	4 600	86%
<b>1494</b>	<b>Lidköping</b>	<b>Totalt</b>	<b>12 200</b>	<b>2 498</b>	<b>950</b>	<b>386</b>	<b>16 034</b>	<b>76%</b>
1494	Lidköping	Män	6 335	1 689	297	232	8 553	74%
1494	Lidköping	Kvinnor	5 865	809	653	154	7 481	78%
<b>1495</b>	<b>Skara</b>	<b>Totalt</b>	<b>7 282</b>	<b>958</b>	<b>385</b>	<b>418</b>	<b>9 043</b>	<b>81%</b>
1495	Skara	Män	3 579	566	186	231	4 562	79%
1495	Skara	Kvinnor	3 703	392	199	187	4 481	83%
<b>1496</b>	<b>Skövde</b>	<b>Totalt</b>	<b>23 499</b>	<b>2 252</b>	<b>1 339</b>	<b>56</b>	<b>27 146</b>	<b>87%</b>
1496	Skövde	Män	12 442	1 676	438	44	14 600	85%
1496	Skövde	Kvinnor	11 057	576	901	12	12 546	88%
<b>1497</b>	<b>Hjo</b>	<b>Totalt</b>	<b>2 386</b>	<b>340</b>	<b>104</b>	<b>161</b>	<b>2 991</b>	<b>80%</b>
1497	Hjo	Män	1 108	241	29	115	1 493	74%
1497	Hjo	Kvinnor	1 278	99	75	46	1 498	85%
<b>1498</b>	<b>Tidaholm</b>	<b>Totalt</b>	<b>3 819</b>	<b>499</b>	<b>341</b>	<b>184</b>	<b>4 843</b>	<b>79%</b>
1498	Tidaholm	Män	2 105	340	84	121	2 650	79%
1498	Tidaholm	Kvinnor	1 714	159	257	63	2 193	78%
<b>1499</b>	<b>Falköping</b>	<b>Totalt</b>	<b>10 485</b>	<b>1 477</b>	<b>618</b>	<b>394</b>	<b>12 974</b>	<b>81%</b>
1499	Falköping	Män	5 408	926	228	281	6 843	79%
1499	Falköping	Kvinnor	5 077	551	390	113	6 131	83%

### 3. Sysselsatta inom och utom tätort per kommun, år 2000, fortsättning

Växlande: sysselsatta som har växlande tjänstgöringsort i kommunen

Bortfall: sysselsatta i kommunen som ej har kunnat placeras inom eller utom tätort

Kommun- kod	Kommun	Kön	Arbetsställets belägenhet				Totalt antal sysselsatta	Andel inom tätort
			Inom tätort	Utanför tätort	Växlande	Okänd		
<b>1715</b>	<b>Kil</b>	<b>Totalt</b>	<b>2 326</b>	<b>397</b>	<b>282</b>	<b>282</b>	<b>3 287</b>	<b>71%</b>
1715	Kil	Män	1 098	263	135	206	1 702	65%
1715	Kil	Kvinnor	1 228	134	147	76	1 585	78%
<b>1730</b>	<b>Eda</b>	<b>Totalt</b>	<b>2 131</b>	<b>651</b>	<b>138</b>	<b>209</b>	<b>3 129</b>	<b>68%</b>
1730	Eda	Män	983	395	67	127	1 572	63%
1730	Eda	Kvinnor	1 148	256	71	82	1 557	74%
<b>1737</b>	<b>Torsby</b>	<b>Totalt</b>	<b>3 796</b>	<b>875</b>	<b>551</b>	<b>381</b>	<b>5 603</b>	<b>68%</b>
1737	Torsby	Män	1 759	550	191	213	2 713	65%
1737	Torsby	Kvinnor	2 037	325	360	168	2 890	71%
<b>1760</b>	<b>Storfors</b>	<b>Totalt</b>	<b>780</b>	<b>206</b>	<b>169</b>	<b>130</b>	<b>1 285</b>	<b>61%</b>
1760	Storfors	Män	403	118	53	79	653	62%
1760	Storfors	Kvinnor	377	88	116	51	632	60%
<b>1761</b>	<b>Hammarö</b>	<b>Totalt</b>	<b>3 387</b>	<b>152</b>	<b>311</b>	<b>167</b>	<b>4 017</b>	<b>84%</b>
1761	Hammarö	Män	1 836	87	148	96	2 167	85%
1761	Hammarö	Kvinnor	1 551	65	163	71	1 850	84%
<b>1762</b>	<b>Munkfors</b>	<b>Totalt</b>	<b>1 523</b>	<b>80</b>	<b>84</b>	<b>36</b>	<b>1 723</b>	<b>88%</b>
1762	Munkfors	Män	856	40	32	18	946	91%
1762	Munkfors	Kvinnor	667	40	52	18	777	86%
<b>1763</b>	<b>Forshaga</b>	<b>Totalt</b>	<b>2 211</b>	<b>282</b>	<b>263</b>	<b>93</b>	<b>2 849</b>	<b>78%</b>
1763	Forshaga	Män	996	186	95	62	1 339	74%
1763	Forshaga	Kvinnor	1 215	96	168	31	1 510	81%
<b>1764</b>	<b>Grums</b>	<b>Totalt</b>	<b>2 730</b>	<b>300</b>	<b>354</b>	<b>136</b>	<b>3 520</b>	<b>78%</b>
1764	Grums	Män	1 647	162	106	86	2 001	82%
1764	Grums	Kvinnor	1 083	138	248	50	1 519	71%
<b>1765</b>	<b>Årjäng</b>	<b>Totalt</b>	<b>2 656</b>	<b>804</b>	<b>302</b>	<b>172</b>	<b>3 934</b>	<b>68%</b>
1765	Årjäng	Män	1 268	484	107	115	1 974	64%
1765	Årjäng	Kvinnor	1 388	320	195	57	1 960	71%
<b>1766</b>	<b>Sunne</b>	<b>Totalt</b>	<b>3 408</b>	<b>852</b>	<b>489</b>	<b>425</b>	<b>5 174</b>	<b>66%</b>
1766	Sunne	Män	1 711	550	193	304	2 758	62%
1766	Sunne	Kvinnor	1 697	302	296	121	2 416	70%
<b>1780</b>	<b>Karlstad</b>	<b>Totalt</b>	<b>39 820</b>	<b>1 463</b>	<b>1 393</b>	<b>534</b>	<b>43 210</b>	<b>92%</b>
1780	Karlstad	Män	20 478	889	766	376	22 509	91%
1780	Karlstad	Kvinnor	19 342	574	627	158	20 701	93%
<b>1781</b>	<b>Kristinehamn</b>	<b>Totalt</b>	<b>7 598</b>	<b>1 098</b>	<b>974</b>	<b>366</b>	<b>10 036</b>	<b>76%</b>
1781	Kristinehamn	Män	4 148	830	280	250	5 508	75%
1781	Kristinehamn	Kvinnor	3 450	268	694	116	4 528	76%
<b>1782</b>	<b>Filipstad</b>	<b>Totalt</b>	<b>3 658</b>	<b>186</b>	<b>486</b>	<b>164</b>	<b>4 494</b>	<b>81%</b>
1782	Filipstad	Män	1 927	117	147	104	2 295	84%
1782	Filipstad	Kvinnor	1 731	69	339	60	2 199	79%
<b>1783</b>	<b>Hagfors</b>	<b>Totalt</b>	<b>4 092</b>	<b>351</b>	<b>515</b>	<b>164</b>	<b>5 122</b>	<b>80%</b>
1783	Hagfors	Män	2 212	263	130	107	2 712	82%
1783	Hagfors	Kvinnor	1 880	88	385	57	2 410	78%
<b>1784</b>	<b>Arvika</b>	<b>Totalt</b>	<b>7 539</b>	<b>2 085</b>	<b>482</b>	<b>447</b>	<b>10 553</b>	<b>71%</b>
1784	Arvika	Män	3 594	1 531	197	278	5 600	64%
1784	Arvika	Kvinnor	3 945	554	285	169	4 953	80%
<b>1785</b>	<b>Säffle</b>	<b>Totalt</b>	<b>5 011</b>	<b>819</b>	<b>684</b>	<b>298</b>	<b>6 812</b>	<b>74%</b>
1785	Säffle	Män	2 743	517	201	184	3 645	75%
1785	Säffle	Kvinnor	2 268	302	483	114	3 167	72%
<b>1814</b>	<b>Lekeberg</b>	<b>Totalt</b>	<b>904</b>	<b>395</b>	<b>235</b>	<b>64</b>	<b>1 598</b>	<b>57%</b>
1814	Lekeberg	Män	324	311	101	46	782	41%
1814	Lekeberg	Kvinnor	580	84	134	18	816	71%
<b>1860</b>	<b>Laxå</b>	<b>Totalt</b>	<b>2 890</b>	<b>224</b>	<b>105</b>	<b>79</b>	<b>3 298</b>	<b>88%</b>
1860	Laxå	Män	1 749	113	45	55	1 962	89%
1860	Laxå	Kvinnor	1 141	111	60	24	1 336	85%
<b>1861</b>	<b>Hallsberg</b>	<b>Totalt</b>	<b>6 109</b>	<b>460</b>	<b>257</b>	<b>215</b>	<b>7 041</b>	<b>87%</b>
1861	Hallsberg	Män	3 472	359	103	142	4 076	85%
1861	Hallsberg	Kvinnor	2 637	101	154	73	2 965	89%
<b>1862</b>	<b>Degerfors</b>	<b>Totalt</b>	<b>2 925</b>	<b>220</b>	<b>244</b>	<b>246</b>	<b>3 635</b>	<b>81%</b>
1862	Degerfors	Män	1 614	181	101	158	2 054	79%
1862	Degerfors	Kvinnor	1 311	39	143	88	1 581	83%
<b>1863</b>	<b>Hällefors</b>	<b>Totalt</b>	<b>2 083</b>	<b>428</b>	<b>216</b>	<b>152</b>	<b>2 879</b>	<b>72%</b>
1863	Hällefors	Män	1 176	210	69	82	1 537	77%
1863	Hällefors	Kvinnor	907	218	147	70	1 342	68%
<b>1864</b>	<b>Ljusnarsberg</b>	<b>Totalt</b>	<b>1 496</b>	<b>100</b>	<b>140</b>	<b>169</b>	<b>1 905</b>	<b>79%</b>
1864	Ljusnarsberg	Män	748	45	66	116	975	77%
1864	Ljusnarsberg	Kvinnor	748	55	74	53	930	80%
<b>1880</b>	<b>Örebro</b>	<b>Totalt</b>	<b>53 579</b>	<b>3 281</b>	<b>1 992</b>	<b>389</b>	<b>59 241</b>	<b>90%</b>
1880	Örebro	Män	26 865	2 305	949	278	30 397	88%
1880	Örebro	Kvinnor	26 714	976	1 043	111	28 844	93%

### 3. Sysselsatta inom och utom tätort per kommun, år 2000, fortsättning

Växlande: sysselsatta som har växlande tjänstgöringsort i kommunen

Bortfall: sysselsatta i kommunen som ej har kunnat placeras inom eller utom tätort

Kommun- kod	Kommun	Kön	Arbetsställets belägenhet				Totalt antal sysselsatta	Andel inom tätort
			Inom tätort	Utanför tätort	Växlande	Okänd		
<b>1881</b>	<b>Kumla</b>	<b>Totalt</b>	<b>8 590</b>	<b>810</b>	<b>245</b>	<b>258</b>	<b>9 903</b>	<b>87%</b>
1881	Kumla	Män	4 237	651	155	194	5 237	81%
1881	Kumla	Kvinnor	4 353	159	90	64	4 666	93%
<b>1882</b>	<b>Askersund</b>	<b>Totalt</b>	<b>2 533</b>	<b>904</b>	<b>165</b>	<b>21</b>	<b>3 623</b>	<b>70%</b>
1882	Askersund	Män	1 083	634	89	13	1 819	60%
1882	Askersund	Kvinnor	1 450	270	76	8	1 804	80%
<b>1883</b>	<b>Karlskoga</b>	<b>Totalt</b>	<b>12 998</b>	<b>775</b>	<b>877</b>	<b>539</b>	<b>15 189</b>	<b>86%</b>
1883	Karlskoga	Män	6 726	655	313	345	8 039	84%
1883	Karlskoga	Kvinnor	6 272	120	564	194	7 150	88%
<b>1884</b>	<b>Nora</b>	<b>Totalt</b>	<b>2 495</b>	<b>287</b>	<b>281</b>	<b>241</b>	<b>3 304</b>	<b>76%</b>
1884	Nora	Män	1 162	204	117	152	1 635	71%
1884	Nora	Kvinnor	1 333	83	164	89	1 669	80%
<b>1885</b>	<b>Lindesberg</b>	<b>Totalt</b>	<b>7 977</b>	<b>1 113</b>	<b>560</b>	<b>21</b>	<b>9 671</b>	<b>83%</b>
1885	Lindesberg	Män	4 111	720	240	13	5 084	81%
1885	Lindesberg	Kvinnor	3 866	393	320	8	4 587	84%
<b>1904</b>	<b>Skinnskatteberg</b>	<b>Totalt</b>	<b>874</b>	<b>458</b>	<b>182</b>	<b>78</b>	<b>1 592</b>	<b>55%</b>
1904	Skinnskatteberg	Män	404	303	78	52	837	48%
1904	Skinnskatteberg	Kvinnor	470	155	104	26	755	62%
<b>1907</b>	<b>Surahammar</b>	<b>Totalt</b>	<b>2 962</b>	<b>73</b>	<b>299</b>	<b>83</b>	<b>3 417</b>	<b>87%</b>
1907	Surahammar	Män	1 648	62	83	47	1 840	90%
1907	Surahammar	Kvinnor	1 314	11	216	36	1 577	83%
<b>1917</b>	<b>Heby</b>	<b>Totalt</b>	<b>2 776</b>	<b>886</b>	<b>426</b>	<b>14</b>	<b>4 102</b>	<b>68%</b>
1917	Heby	Män	1 238	678	312	9	2 237	55%
1917	Heby	Kvinnor	1 538	208	114	5	1 865	83%
<b>1960</b>	<b>Kungsör</b>	<b>Totalt</b>	<b>2 388</b>	<b>367</b>	<b>149</b>	<b>87</b>	<b>2 991</b>	<b>80%</b>
1960	Kungsör	Män	1 115	276	88	53	1 532	73%
1960	Kungsör	Kvinnor	1 273	91	61	34	1 459	87%
<b>1961</b>	<b>Hallstahammar</b>	<b>Totalt</b>	<b>4 896</b>	<b>368</b>	<b>333</b>	<b>174</b>	<b>5 771</b>	<b>85%</b>
1961	Hallstahammar	Män	2 539	266	110	105	3 020	84%
1961	Hallstahammar	Kvinnor	2 357	102	223	69	2 751	86%
<b>1962</b>	<b>Norberg</b>	<b>Totalt</b>	<b>1 253</b>	<b>250</b>	<b>165</b>	<b>77</b>	<b>1 745</b>	<b>72%</b>
1962	Norberg	Män	612	214	63	47	936	65%
1962	Norberg	Kvinnor	641	36	102	30	809	79%
<b>1980</b>	<b>Västerås</b>	<b>Totalt</b>	<b>52 568</b>	<b>4 818</b>	<b>2 957</b>	<b>330</b>	<b>60 673</b>	<b>87%</b>
1980	Västerås	Män	27 862	3 635	941	243	32 681	85%
1980	Västerås	Kvinnor	24 706	1 183	2 016	87	27 992	88%
<b>1981</b>	<b>Sala</b>	<b>Totalt</b>	<b>5 742</b>	<b>1 072</b>	<b>356</b>	<b>236</b>	<b>7 406</b>	<b>78%</b>
1981	Sala	Män	2 569	726	205	152	3 652	70%
1981	Sala	Kvinnor	3 173	346	151	84	3 754	85%
<b>1982</b>	<b>Fagersta</b>	<b>Totalt</b>	<b>5 742</b>	<b>335</b>	<b>241</b>	<b>160</b>	<b>6 478</b>	<b>89%</b>
1982	Fagersta	Män	3 136	255	90	89	3 570	88%
1982	Fagersta	Kvinnor	2 606	80	151	71	2 908	90%
<b>1983</b>	<b>Köping</b>	<b>Totalt</b>	<b>9 912</b>	<b>606</b>	<b>549</b>	<b>262</b>	<b>11 329</b>	<b>88%</b>
1983	Köping	Män	5 459	417	212	197	6 285	87%
1983	Köping	Kvinnor	4 453	189	337	65	5 044	88%
<b>1984</b>	<b>Arboga</b>	<b>Totalt</b>	<b>4 662</b>	<b>332</b>	<b>173</b>	<b>253</b>	<b>5 420</b>	<b>86%</b>
1984	Arboga	Män	2 509	186	102	200	2 997	84%
1984	Arboga	Kvinnor	2 153	146	71	53	2 423	89%
<b>2021</b>	<b>Vansbro</b>	<b>Totalt</b>	<b>2 043</b>	<b>569</b>	<b>276</b>	<b>131</b>	<b>3 019</b>	<b>68%</b>
2021	Vansbro	Män	1 048	403	95	55	1 601	66%
2021	Vansbro	Kvinnor	995	166	181	76	1 418	70%
<b>2023</b>	<b>Malung</b>	<b>Totalt</b>	<b>3 056</b>	<b>1 636</b>	<b>188</b>	<b>59</b>	<b>4 939</b>	<b>62%</b>
2023	Malung	Män	1 549	928	129	37	2 643	59%
2023	Malung	Kvinnor	1 507	708	59	22	2 296	66%
<b>2026</b>	<b>Gagnef</b>	<b>Totalt</b>	<b>2 177</b>	<b>173</b>	<b>428</b>	<b>47</b>	<b>2 825</b>	<b>77%</b>
2026	Gagnef	Män	1 079	128	129	19	1 355	80%
2026	Gagnef	Kvinnor	1 098	45	299	28	1 470	75%
<b>2029</b>	<b>Leksand</b>	<b>Totalt</b>	<b>4 382</b>	<b>566</b>	<b>482</b>	<b>294</b>	<b>5 724</b>	<b>77%</b>
2029	Leksand	Män	2 182	352	178	208	2 920	75%
2029	Leksand	Kvinnor	2 200	214	304	86	2 804	79%
<b>2031</b>	<b>Rättvik</b>	<b>Totalt</b>	<b>2 753</b>	<b>466</b>	<b>354</b>	<b>52</b>	<b>3 625</b>	<b>76%</b>
2031	Rättvik	Män	1 253	324	129	38	1 744	72%
2031	Rättvik	Kvinnor	1 500	142	225	14	1 881	80%
<b>2034</b>	<b>Orsa</b>	<b>Totalt</b>	<b>1 224</b>	<b>312</b>	<b>225</b>	<b>229</b>	<b>1 990</b>	<b>62%</b>
2034	Orsa	Män	573	186	94	145	998	57%
2034	Orsa	Kvinnor	651	126	131	84	992	66%
<b>2039</b>	<b>Älvdalen</b>	<b>Totalt</b>	<b>1 853</b>	<b>534</b>	<b>282</b>	<b>204</b>	<b>2 873</b>	<b>65%</b>
2039	Älvdalen	Män	923	358	83	126	1 490	62%
2039	Älvdalen	Kvinnor	930	176	199	78	1 383	67%

### 3. Sysselsatta inom och utom tätort per kommun, år 2000, fortsättning

Växlande: sysselsatta som har växlande tjänstgöringsort i kommunen

Bortfall: sysselsatta i kommunen som ej har kunnat placeras inom eller utom tätort

Kommun- kod	Kommun	Kön	Arbetsställets belägenhet				Totalt antal sysselsatta	Andel inom tätort
			Inom tätort	Utanför tätort	Växlande	Okänd		
<b>2061</b>	<b>Smedjebacken</b>	<b>Totalt</b>	<b>2 821</b>	<b>382</b>	<b>382</b>	<b>160</b>	<b>3 745</b>	<b>75%</b>
2061	Smedjebacken	Män	1 641	296	95	106	2 138	77%
2061	Smedjebacken	Kvinnor	1 180	86	287	54	1 607	73%
<b>2062</b>	<b>Mora</b>	<b>Totalt</b>	<b>8 270</b>	<b>528</b>	<b>668</b>	<b>363</b>	<b>9 829</b>	<b>84%</b>
2062	Mora	Män	4 410	307	227	196	5 140	86%
2062	Mora	Kvinnor	3 860	221	441	167	4 689	82%
<b>2080</b>	<b>Falun</b>	<b>Totalt</b>	<b>22 834</b>	<b>1 098</b>	<b>1 232</b>	<b>554</b>	<b>25 718</b>	<b>89%</b>
2080	Falun	Män	10 840	784	589	319	12 532	87%
2080	Falun	Kvinnor	11 994	314	643	235	13 186	91%
<b>2081</b>	<b>Borlänge</b>	<b>Totalt</b>	<b>21 032</b>	<b>808</b>	<b>1 218</b>	<b>280</b>	<b>23 338</b>	<b>90%</b>
2081	Borlänge	Män	12 447	469	437	223	13 576	92%
2081	Borlänge	Kvinnor	8 585	339	781	57	9 762	88%
<b>2082</b>	<b>Säter</b>	<b>Totalt</b>	<b>2 372</b>	<b>565</b>	<b>203</b>	<b>81</b>	<b>3 221</b>	<b>74%</b>
2082	Säter	Män	984	397	86	41	1 508	65%
2082	Säter	Kvinnor	1 388	168	117	40	1 713	81%
<b>2083</b>	<b>Hedemora</b>	<b>Totalt</b>	<b>4 948</b>	<b>1 163</b>	<b>262</b>	<b>63</b>	<b>6 436</b>	<b>77%</b>
2083	Hedemora	Män	2 471	757	137	42	3 407	73%
2083	Hedemora	Kvinnor	2 477	406	125	21	3 029	82%
<b>2084</b>	<b>Avesta</b>	<b>Totalt</b>	<b>8 294</b>	<b>791</b>	<b>315</b>	<b>269</b>	<b>9 669</b>	<b>86%</b>
2084	Avesta	Män	4 525	533	131	180	5 369	84%
2084	Avesta	Kvinnor	3 769	258	184	89	4 300	88%
<b>2085</b>	<b>Ludvika</b>	<b>Totalt</b>	<b>10 739</b>	<b>429</b>	<b>506</b>	<b>365</b>	<b>12 039</b>	<b>89%</b>
2085	Ludvika	Män	5 589	274	236	255	6 354	88%
2085	Ludvika	Kvinnor	5 150	155	270	110	5 685	91%
<b>2101</b>	<b>Ockelbo</b>	<b>Totalt</b>	<b>1 375</b>	<b>169</b>	<b>203</b>	<b>77</b>	<b>1 824</b>	<b>75%</b>
2101	Ockelbo	Män	621	110	54	41	826	75%
2101	Ockelbo	Kvinnor	754	59	149	36	998	76%
<b>2104</b>	<b>Hofors</b>	<b>Totalt</b>	<b>4 145</b>	<b>140</b>	<b>204</b>	<b>127</b>	<b>4 616</b>	<b>90%</b>
2104	Hofors	Män	2 395	105	75	68	2 643	91%
2104	Hofors	Kvinnor	1 750	35	129	59	1 973	89%
<b>2121</b>	<b>Ovanåker</b>	<b>Totalt</b>	<b>4 145</b>	<b>607</b>	<b>329</b>	<b>178</b>	<b>5 259</b>	<b>79%</b>
2121	Ovanåker	Män	2 368	429	100	118	3 015	79%
2121	Ovanåker	Kvinnor	1 777	178	229	60	2 244	79%
<b>2132</b>	<b>Nordanstig</b>	<b>Totalt</b>	<b>1 684</b>	<b>865</b>	<b>335</b>	<b>247</b>	<b>3 131</b>	<b>54%</b>
2132	Nordanstig	Män	639	654	99	190	1 582	40%
2132	Nordanstig	Kvinnor	1 045	211	236	57	1 549	68%
<b>2161</b>	<b>Ljusdal</b>	<b>Totalt</b>	<b>5 508</b>	<b>1 556</b>	<b>436</b>	<b>513</b>	<b>8 013</b>	<b>69%</b>
2161	Ljusdal	Män	2 391	1 120	215	353	4 079	59%
2161	Ljusdal	Kvinnor	3 117	436	221	160	3 934	79%
<b>2180</b>	<b>Gävle</b>	<b>Totalt</b>	<b>39 135</b>	<b>863</b>	<b>2 370</b>	<b>338</b>	<b>42 706</b>	<b>92%</b>
2180	Gävle	Män	20 295	612	1 011	249	22 167	92%
2180	Gävle	Kvinnor	18 840	251	1 359	89	20 539	92%
<b>2181</b>	<b>Sandviken</b>	<b>Totalt</b>	<b>14 755</b>	<b>1 001</b>	<b>530</b>	<b>340</b>	<b>16 626</b>	<b>89%</b>
2181	Sandviken	Män	8 292	697	240	181	9 410	88%
2181	Sandviken	Kvinnor	6 463	304	290	159	7 216	90%
<b>2182</b>	<b>Söderhamn</b>	<b>Totalt</b>	<b>9 667</b>	<b>1 298</b>	<b>552</b>	<b>361</b>	<b>11 878</b>	<b>81%</b>
2182	Söderhamn	Män	5 095	759	252	215	6 321	81%
2182	Söderhamn	Kvinnor	4 572	539	300	146	5 557	82%
<b>2183</b>	<b>Bollnäs</b>	<b>Totalt</b>	<b>7 944</b>	<b>1 734</b>	<b>761</b>	<b>392</b>	<b>10 831</b>	<b>73%</b>
2183	Bollnäs	Män	3 661	1 112	278	234	5 285	69%
2183	Bollnäs	Kvinnor	4 283	622	483	158	5 546	77%
<b>2184</b>	<b>Hudiksvall</b>	<b>Totalt</b>	<b>12 843</b>	<b>2 042</b>	<b>801</b>	<b>547</b>	<b>16 233</b>	<b>79%</b>
2184	Hudiksvall	Män	6 488	1 374	339	385	8 586	76%
2184	Hudiksvall	Kvinnor	6 355	668	462	162	7 647	83%
<b>2260</b>	<b>Ånge</b>	<b>Totalt</b>	<b>3 579</b>	<b>820</b>	<b>131</b>	<b>99</b>	<b>4 629</b>	<b>77%</b>
2260	Ånge	Män	1 785	537	58	54	2 434	73%
2260	Ånge	Kvinnor	1 794	283	73	45	2 195	82%
<b>2262</b>	<b>Timrå</b>	<b>Totalt</b>	<b>4 415</b>	<b>706</b>	<b>412</b>	<b>136</b>	<b>5 669</b>	<b>78%</b>
2262	Timrå	Män	2 416	457	159	110	3 142	77%
2262	Timrå	Kvinnor	1 999	249	253	26	2 527	79%
<b>2280</b>	<b>Härnösand</b>	<b>Totalt</b>	<b>8 894</b>	<b>531</b>	<b>888</b>	<b>61</b>	<b>10 374</b>	<b>86%</b>
2280	Härnösand	Män	4 262	335	356	48	5 001	85%
2280	Härnösand	Kvinnor	4 632	196	532	13	5 373	86%
<b>2281</b>	<b>Sundsvall</b>	<b>Totalt</b>	<b>41 473</b>	<b>2 102</b>	<b>1 828</b>	<b>549</b>	<b>45 952</b>	<b>90%</b>
2281	Sundsvall	Män	21 280	1 516	747	391	23 934	89%
2281	Sundsvall	Kvinnor	20 193	586	1 081	158	22 018	92%
<b>2282</b>	<b>Kramfors</b>	<b>Totalt</b>	<b>6 468</b>	<b>1 373</b>	<b>677</b>	<b>156</b>	<b>8 674</b>	<b>75%</b>
2282	Kramfors	Män	3 502	764	247	109	4 622	76%
2282	Kramfors	Kvinnor	2 966	609	430	47	4 052	73%

### 3. Sysselsatta inom och utom tätort per kommun, år 2000, fortsättning

Växlande: sysselsatta som har växlande tjänstgöringsort i kommunen

Bortfall: sysselsatta i kommunen som ej har kunnat placeras inom eller utom tätort

Kommun- kod	Kommun	Kön	Arbetsställets belägenhet				Totalt antal sysselsatta	Andel inom tätort
			Inom tätort	Utanför tätort	Växlande	Okänd		
<b>2283</b>	<b>Sollefteå</b>	<b>Totalt</b>	<b>6 133</b>	<b>1 271</b>	<b>1 039</b>	<b>429</b>	<b>8 872</b>	<b>69%</b>
2283	Sollefteå	Män	2 920	864	336	280	4 400	66%
2283	Sollefteå	Kvinnor	3 213	407	703	149	4 472	72%
<b>2284</b>	<b>Örnsköldsvik</b>	<b>Totalt</b>	<b>20 755</b>	<b>1 783</b>	<b>1 645</b>	<b>39</b>	<b>24 222</b>	<b>86%</b>
2284	Örnsköldsvik	Män	11 139	1 168	742	26	13 075	85%
2284	Örnsköldsvik	Kvinnor	9 616	615	903	13	11 147	86%
<b>2303</b>	<b>Ragunda</b>	<b>Totalt</b>	<b>1 708</b>	<b>534</b>	<b>91</b>	<b>60</b>	<b>2 393</b>	<b>71%</b>
2303	Ragunda	Män	790	399	46	37	1 272	62%
2303	Ragunda	Kvinnor	918	135	45	23	1 121	82%
<b>2305</b>	<b>Bräcke</b>	<b>Totalt</b>	<b>1 638</b>	<b>492</b>	<b>130</b>	<b>307</b>	<b>2 567</b>	<b>64%</b>
2305	Bräcke	Män	653	343	69	214	1 279	51%
2305	Bräcke	Kvinnor	985	149	61	93	1 288	77%
<b>2309</b>	<b>Krokom</b>	<b>Totalt</b>	<b>2 733</b>	<b>1 193</b>	<b>343</b>	<b>116</b>	<b>4 385</b>	<b>62%</b>
2309	Krokom	Män	1 217	724	183	77	2 201	55%
2309	Krokom	Kvinnor	1 516	469	160	39	2 184	69%
<b>2313</b>	<b>Strömsund</b>	<b>Totalt</b>	<b>3 624</b>	<b>967</b>	<b>323</b>	<b>236</b>	<b>5 150</b>	<b>70%</b>
2313	Strömsund	Män	1 716	614	191	165	2 686	64%
2313	Strömsund	Kvinnor	1 908	353	132	71	2 464	77%
<b>2321</b>	<b>Åre</b>	<b>Totalt</b>	<b>2 295</b>	<b>873</b>	<b>260</b>	<b>452</b>	<b>3 880</b>	<b>59%</b>
2321	Åre	Män	1 005	584	127	277	1 993	50%
2321	Åre	Kvinnor	1 290	289	133	175	1 887	68%
<b>2326</b>	<b>Berg</b>	<b>Totalt</b>	<b>1 791</b>	<b>757</b>	<b>335</b>	<b>215</b>	<b>3 098</b>	<b>58%</b>
2326	Berg	Män	808	502	132	129	1 571	51%
2326	Berg	Kvinnor	983	255	203	86	1 527	64%
<b>2361</b>	<b>Härjedalen</b>	<b>Totalt</b>	<b>3 448</b>	<b>1 177</b>	<b>227</b>	<b>43</b>	<b>4 895</b>	<b>70%</b>
2361	Härjedalen	Män	1 734	702	138	32	2 606	67%
2361	Härjedalen	Kvinnor	1 714	475	89	11	2 289	75%
<b>2380</b>	<b>Östersund</b>	<b>Totalt</b>	<b>26 315</b>	<b>2 051</b>	<b>1 047</b>	<b>75</b>	<b>29 488</b>	<b>89%</b>
2380	Östersund	Män	13 200	1 341	597	40	15 178	87%
2380	Östersund	Kvinnor	13 115	710	450	35	14 310	92%
<b>2401</b>	<b>Nordmaling</b>	<b>Totalt</b>	<b>1 426</b>	<b>647</b>	<b>271</b>	<b>35</b>	<b>2 379</b>	<b>60%</b>
2401	Nordmaling	Män	640	455	100	26	1 221	52%
2401	Nordmaling	Kvinnor	786	192	171	9	1 158	68%
<b>2403</b>	<b>Bjurholm</b>	<b>Totalt</b>	<b>510</b>	<b>244</b>	<b>98</b>	<b>17</b>	<b>869</b>	<b>59%</b>
2403	Bjurholm	Män	225	190	36	7	458	49%
2403	Bjurholm	Kvinnor	285	54	62	10	411	69%
<b>2404</b>	<b>Vindeln</b>	<b>Totalt</b>	<b>1 373</b>	<b>641</b>	<b>161</b>	<b>2</b>	<b>2 177</b>	<b>63%</b>
2404	Vindeln	Män	613	497	64	2	1 176	52%
2404	Vindeln	Kvinnor	760	144	97	0	1 001	76%
<b>2409</b>	<b>Robertsfors</b>	<b>Totalt</b>	<b>1 471</b>	<b>683</b>	<b>122</b>	<b>132</b>	<b>2 408</b>	<b>61%</b>
2409	Robertsfors	Män	671	424	63	68	1 226	55%
2409	Robertsfors	Kvinnor	800	259	59	64	1 182	68%
<b>2417</b>	<b>Norsjö</b>	<b>Totalt</b>	<b>1 065</b>	<b>534</b>	<b>99</b>	<b>74</b>	<b>1 772</b>	<b>60%</b>
2417	Norsjö	Män	494	305	48	56	903	55%
2417	Norsjö	Kvinnor	571	229	51	18	869	66%
<b>2418</b>	<b>Malå</b>	<b>Totalt</b>	<b>1 157</b>	<b>179</b>	<b>68</b>	<b>41</b>	<b>1 445</b>	<b>80%</b>
2418	Malå	Män	615	134	29	16	794	78%
2418	Malå	Kvinnor	542	45	39	25	651	83%
<b>2421</b>	<b>Storuman</b>	<b>Totalt</b>	<b>1 753</b>	<b>468</b>	<b>220</b>	<b>171</b>	<b>2 612</b>	<b>67%</b>
2421	Storuman	Män	817	324	93	110	1 344	61%
2421	Storuman	Kvinnor	936	144	127	61	1 268	74%
<b>2422</b>	<b>Sorsele</b>	<b>Totalt</b>	<b>673</b>	<b>398</b>	<b>78</b>	<b>127</b>	<b>1 276</b>	<b>53%</b>
2422	Sorsele	Män	291	261	39	74	665	44%
2422	Sorsele	Kvinnor	382	137	39	53	611	63%
<b>2425</b>	<b>Dorotea</b>	<b>Totalt</b>	<b>853</b>	<b>172</b>	<b>112</b>	<b>55</b>	<b>1 192</b>	<b>72%</b>
2425	Dorotea	Män	399	134	48	34	615	65%
2425	Dorotea	Kvinnor	454	38	64	21	577	79%
<b>2460</b>	<b>Vännäs</b>	<b>Totalt</b>	<b>1 808</b>	<b>443</b>	<b>339</b>	<b>34</b>	<b>2 624</b>	<b>69%</b>
2460	Vännäs	Män	922	322	89	14	1 347	68%
2460	Vännäs	Kvinnor	886	121	250	20	1 277	69%
<b>2462</b>	<b>Vilhelmina</b>	<b>Totalt</b>	<b>1 951</b>	<b>559</b>	<b>271</b>	<b>111</b>	<b>2 892</b>	<b>68%</b>
2462	Vilhelmina	Män	891	338	112	58	1 399	64%
2462	Vilhelmina	Kvinnor	1 060	221	159	53	1 493	71%
<b>2463</b>	<b>Åsele</b>	<b>Totalt</b>	<b>968</b>	<b>163</b>	<b>138</b>	<b>43</b>	<b>1 312</b>	<b>74%</b>
2463	Åsele	Män	452	117	68	29	666	68%
2463	Åsele	Kvinnor	516	46	70	14	646	80%
<b>2480</b>	<b>Umeå</b>	<b>Totalt</b>	<b>47 749</b>	<b>2 589</b>	<b>1 207</b>	<b>31</b>	<b>51 576</b>	<b>93%</b>
2480	Umeå	Män	23 966	1 758	836	20	26 580	90%
2480	Umeå	Kvinnor	23 783	831	371	11	24 996	95%

### 3. Sysselsatta inom och utom tätort per kommun, år 2000, fortsättning

Växlande: sysselsatta som har växlande tjänstgöringsort i kommunen

Bortfall: sysselsatta i kommunen som ej har kunnat placeras inom eller utom tätort

Kommun- kod	Kommun	Kön	Arbetsställets belägenhet				Totalt antal sysselsatta	Andel inom tätort
			Inom tätort	Utanför tätort	Växlande	Okänd		
<b>2481</b>	<b>Lycksele</b>	<b>Totalt</b>	<b>4 608</b>	<b>582</b>	<b>287</b>	<b>417</b>	<b>5 894</b>	<b>78%</b>
2481	Lycksele	Män	2 238	413	132	283	3 066	73%
2481	Lycksele	Kvinnor	2 370	169	155	134	2 828	84%
<b>2482</b>	<b>Skellefteå</b>	<b>Totalt</b>	<b>25 813</b>	<b>2 944</b>	<b>2 612</b>	<b>49</b>	<b>31 418</b>	<b>82%</b>
2482	Skellefteå	Män	13 717	2 134	760	34	16 645	82%
2482	Skellefteå	Kvinnor	12 096	810	1 852	15	14 773	82%
<b>2505</b>	<b>Arvidsjaur</b>	<b>Totalt</b>	<b>1 988</b>	<b>321</b>	<b>329</b>	<b>43</b>	<b>2 681</b>	<b>74%</b>
2505	Arvidsjaur	Män	929	242	148	28	1 347	69%
2505	Arvidsjaur	Kvinnor	1 059	79	181	15	1 334	79%
<b>2506</b>	<b>Arjeplog</b>	<b>Totalt</b>	<b>735</b>	<b>524</b>	<b>140</b>	<b>108</b>	<b>1 507</b>	<b>49%</b>
2506	Arjeplog	Män	279	393	60	72	804	35%
2506	Arjeplog	Kvinnor	456	131	80	36	703	65%
<b>2510</b>	<b>Jokkmokk</b>	<b>Totalt</b>	<b>1 647</b>	<b>138</b>	<b>325</b>	<b>199</b>	<b>2 309</b>	<b>71%</b>
2510	Jokkmokk	Män	800	90	113	152	1 155	69%
2510	Jokkmokk	Kvinnor	847	48	212	47	1 154	73%
<b>2513</b>	<b>Överkalix</b>	<b>Totalt</b>	<b>1 043</b>	<b>328</b>	<b>36</b>	<b>107</b>	<b>1 514</b>	<b>69%</b>
2513	Överkalix	Män	412	258	22	87	779	53%
2513	Överkalix	Kvinnor	631	70	14	20	735	86%
<b>2514</b>	<b>Kalix</b>	<b>Totalt</b>	<b>5 604</b>	<b>409</b>	<b>474</b>	<b>514</b>	<b>7 001</b>	<b>80%</b>
2514	Kalix	Män	2 704	227	206	387	3 524	77%
2514	Kalix	Kvinnor	2 900	182	268	127	3 477	83%
<b>2518</b>	<b>Övertorneå</b>	<b>Totalt</b>	<b>1 133</b>	<b>370</b>	<b>128</b>	<b>147</b>	<b>1 778</b>	<b>64%</b>
2518	Övertorneå	Män	532	254	53	88	927	57%
2518	Övertorneå	Kvinnor	601	116	75	59	851	71%
<b>2521</b>	<b>Pajala</b>	<b>Totalt</b>	<b>1 380</b>	<b>372</b>	<b>163</b>	<b>319</b>	<b>2 234</b>	<b>62%</b>
2521	Pajala	Män	595	264	93	170	1 122	53%
2521	Pajala	Kvinnor	785	108	70	149	1 112	71%
<b>2523</b>	<b>Gällivare</b>	<b>Totalt</b>	<b>6 284</b>	<b>698</b>	<b>909</b>	<b>458</b>	<b>8 349</b>	<b>75%</b>
2523	Gällivare	Män	3 181	564	293	337	4 375	73%
2523	Gällivare	Kvinnor	3 103	134	616	121	3 974	78%
<b>2560</b>	<b>Älvsbyn</b>	<b>Totalt</b>	<b>2 251</b>	<b>541</b>	<b>339</b>	<b>96</b>	<b>3 227</b>	<b>70%</b>
2560	Älvsbyn	Män	1 093	326	118	56	1 593	69%
2560	Älvsbyn	Kvinnor	1 158	215	221	40	1 634	71%
<b>2580</b>	<b>Luleå</b>	<b>Totalt</b>	<b>29 161</b>	<b>4 375</b>	<b>2 557</b>	<b>93</b>	<b>36 186</b>	<b>81%</b>
2580	Luleå	Män	16 704	1 777	876	63	19 420	86%
2580	Luleå	Kvinnor	12 457	2 598	1 681	30	16 766	74%
<b>2581</b>	<b>Piteå</b>	<b>Totalt</b>	<b>13 974</b>	<b>1 038</b>	<b>1 089</b>	<b>46</b>	<b>16 147</b>	<b>87%</b>
2581	Piteå	Män	7 000	708	488	31	8 227	85%
2581	Piteå	Kvinnor	6 974	330	601	15	7 920	88%
<b>2582</b>	<b>Boden</b>	<b>Totalt</b>	<b>9 173</b>	<b>801</b>	<b>956</b>	<b>78</b>	<b>11 008</b>	<b>83%</b>
2582	Boden	Män	4 976	486	443	66	5 971	83%
2582	Boden	Kvinnor	4 197	315	513	12	5 037	83%
<b>2583</b>	<b>Haparanda</b>	<b>Totalt</b>	<b>2 392</b>	<b>329</b>	<b>215</b>	<b>86</b>	<b>3 022</b>	<b>79%</b>
2583	Haparanda	Män	1 078	224	77	55	1 434	75%
2583	Haparanda	Kvinnor	1 314	105	138	31	1 588	823%
<b>2584</b>	<b>Kiruna</b>	<b>Totalt</b>	<b>8 918</b>	<b>625</b>	<b>871</b>	<b>253</b>	<b>10 667</b>	<b>84%</b>
2584	Kiruna	Män	4 896	410	355	162	5 823	84%
2584	Kiruna	Kvinnor	4 022	215	516	91	4 844	83%



## Fakta om statistiken

---

### Detta omfattar statistiken

#### Definitioner och förklaringar

##### Definition av tätort

Den gemensamma nordiska tätortsdefinitionen fastställdes vid ett möte mellan de nordiska chefsstatistikerna år 1960. Tätort definieras som:

”Som tätbebyggt område räknas alla hussamlingar med minst 200 invånare, såvida avståndet mellan husen normalt icke överstiger 200 meter. Avståndet kan dock tillåtas överstiga 200 meter, när det gäller hussamlingar inom en större orts influensområde.

Vid avgränsningen av tätbebyggda områden medräknas också obebodda hus, inräknat hus som uteslutande användes som arbetsplats. Som hus tillhörande tätortsbebyggelse betraktas dock ej jordbrukets ekonomibyggnader, såvida dessa är fritt liggande i förhållande till huvudegendomen. Anstalter o d, som är belägna utanför tätbebyggt område, räknas som tätort såvida anstaltens bofasta personal med familjer osv. men utan patienter, utgör minst 200 personer.

Uppdelningen i tätbebyggda och glesbebyggda områden företages oberoende av den administrativa indelningen. Hussamlingar som utgör en direkt fortsättning av ett tätbebyggt område i en grannkommun, inräknas sålunda i detta område vid tätortsredovisningen.”

##### **RAMS, Registerbaserad arbetsmarknads statistik**

Uppgifter från RAMS har använts för att beräkna sysselsättning i tätorter. Den registerbaserade arbetsmarknadsstatistiken syftar till att ge årlig information om sysselsättning, pendling, personal- och näringsstruktur samt att belysa händelser och flöden på arbetsmarknaden. RAMS är en årlig, totalräknad statistik som primärt baseras på arbetsgivarnas kontrolluppgifter samt självdeklarationer från egna företagare. Statistiken är totalräknad och kan brytas ner till låg regional nivå.

##### Definition av arbetsställen

På kontrolluppgifterna från arbetsgivare anges organisationsnummer och, om arbetsgivaren har flera arbetsställen, arbetsställesnummer för det arbetsställe där personen i fråga har arbetat. Om en person har flera kontrolluppgifter, får den med högst inkomst bestämma det huvudsakliga arbetsstället. Personer med enbart företagarinkomst förs på eget företag/arbetsställe. För personer med inkomst både från eget företag och från annan arbetsgivare används principen om högst novemberlönesumma.

##### Definition av förvärvsarbetande dagbefolkning

Vid redovisning av dagbefolkning utgörs populationen av förvärvsarbetande med arbetsplats i Sverige under referensperioden och som var folkbokförda i Sverige vid årets slut. Normalt avgränsas förvärvsarbete efter arbetad tid i november. Från administrativa register får man i avsaknad av information om arbetstid istället utgå från inkomstuppgifter. I kontrolluppgiftsregistret finns uppgifter om lönebelopp för varje persons anställningsförhållanden under året, men också markeringar för de månader som de skattepliktiga utbetalningarna avser.

Kontrolluppgiften är central för statistiken då den innehåller uppgifter som knyter individer till både företag och arbetsställen via person-, organisations- och arbetsställesnummer.

## Så görs statistiken

Statistiken tas fram med uppgifter från två register

1. Digitala gränser för tätorter
2. Arbetsställeregister med uppgifter om antal sysselsatta och adress eller annan lägesinformation baserat på RAMS

Tätortsavgränsning görs av SCB vart femte år, den senaste avgränsningen avsåg år 2000. Resultaten har publicerats i Statistiska meddelanden MI 38 SM 0101, Tätorter 2000:

[http://www.scb.se/templates/publdb/publikation\\_2725.asp&plopnr=253](http://www.scb.se/templates/publdb/publikation_2725.asp&plopnr=253).

I rapporten redovisas uppgifter om tätorternas areal och totalbefolkning.

Avgränsningen görs med hjälp av ett koordinatsatt fastighetsregister samkört med registret över totalbefolkningen. Fastighetsregistret innehåller endast en koordinat per fastighet och en fastighet kan omfatta många byggnader. Med GIS-teknik kopplas fastigheternas koordinater till digitala tätortsgränser.

Uppgifter om arbetsställen och sysselsättning kan ej direkt kopplas till en tätort eller till en fastighet, utan kopplingen måste göras via arbetsställets belägenhetsadress, som kopplats till en adress länkad till fastigheten. Detta görs med hjälp av en så kallad geografidatabas som innehåller kopplingar mellan fastighet och adress. En fastighet kan vara kopplad till flera adresser. Med fastighetsinformation kopplad till arbetsstället är det sedan möjligt att med hjälp av fastighetskoordinaten avgöra om arbetsstället ligger i eller utanför tätort. Arbetsställe registret innehåller förutom identitetsuppgifter som organisationsnummer och arbetsställesnummer även uppgifter om bransch och antal sysselsatta.

## Statistikens tillförlitlighet

Arbetsgivare med mer än ett arbetsställe anger fr.o.m. år 1985 ett arbetsställesnummer på kontrolluppgiften. Om denna uppgift är ofullständig eller felaktig leder det till problem både vid redovisningen av dagbefolkning och bransch och vid möjligheter att geografiskt placera arbetsstället. Personer med växlande arbetsplats har ej alltid varit möjligt att knyta till ett geografiskt placerbart arbetsställe. Statistiken över sysselsatta i tätorter bygger på att det är möjligt att placera arbetsställen geografiskt.

Totalt var det 185 744 sysselsatta eller 5 % som ej har kunnat kopplas till ett arbetsställe och således ej ingår i statistiken över dagbefolkning i och utanför tätorter. Dessa personer räknas i RAMS statistik som sysselsatta i den kommun de är folkbokförda i. I denna rapport redovisas de i tabell 3 under kolumnen växlande.

För att kunna avgöra om ett arbetsställe är lokaliserat till en tätort eller utanför måste det vara möjligt att kunna koppla adressen till en fastighet. Många arbetsställen, speciellt utanför tätorter, har ofullständiga adresser, vilket gjort att en del arbetsställen ej kunnat lokaliseras till tätort eller utanför tätort. I vissa fall har det ej varit möjligt att koppla arbetsstället till en fastighet, men kommunen har kunnat ange inom vilket nyckelkodområde (NYKO)<sup>2</sup> arbetsstället ligger. Med hjälp av GIS-teknik och digitala gränser för NYKO-områden och tätorter går det att avgöra om ett visst NYKO och därmed arbetsstället ligger i tätort eller ej. Slutligen har större arbetsställen som saknat lägesinformation upprättats manuellt av SCB.

---

<sup>2</sup> NYKO = Kommunernas indelningar i delområden för redovisning av statistik

**Tabell I. Lokalisering av arbetsställen inom kommun**

	Antal arbetsställen	Antal sysselsatta
Träff på fastighet	77 %	76 %
Träff med hjälpinfor- mation , inkl rättade av SCB	18 %	23 %
Bortfall, ej möjliga att lokalisera inom kommun	6 %	2 %
Totalt	100 %	100 %

## **Bra att veta**

### **Digitala gränser**

En digitalisering av tätortsgränserna genomförs med femårsintervall av SCB. Dessa tätortspolygoner säljs av SCB som mapinfo- eller shape-filer.

### **Annan statistik**

Mer information om statistiken och dess kvalitet ges i en särskild Beskrivning av statistiken på SCB:s webbplats, [www.scb.se](http://www.scb.se).

Mer information om tätorter finns på:

[http://www.scb.se/templates/publdb/publikation\\_2725.asp&plopnr=253](http://www.scb.se/templates/publdb/publikation_2725.asp&plopnr=253)

Mer om Registerbaserad arbetsmarknadsstatistik (RAMS) finns på:

[http://www.scb.se/templates/publdb/publikation\\_2725.asp&plopnr=78](http://www.scb.se/templates/publdb/publikation_2725.asp&plopnr=78)

## In English

---

### Summary

In the year 2000 there were 1936 localities in Sweden, about 84 percent of the population live in localities. The total number of work-places were 468 287 and 4 051 870 persons were employed. Around 86 percent of the employed was working within localities and almost 8 percent outside localities.

Stockholm County has the largest proportion of employed within localities, 91 percent, while Gotland County has the lowest share.

Gotland County has the highest proportion of employed outside localities, 20 percent, while Stockholm County has the lowest, 5 percent.

More than one third of the workforce works in the five localities with more than 100 000 inhabitants. About one third of the employed within localities works in localities with a population of less than 20 000 inhabitants.

In the Stockholm locality, the largest employment is in the Financing industry. The Business and Communication industry dominates in the localities of Gothenburg, Malmö and Västerås. In the locality of Uppsala, the Health and Social Care industry is the largest field for employment.

More information on localities:

[http://www.scb.se/templates/publodb/publikation\\_2725.asp&plopnr=253](http://www.scb.se/templates/publodb/publikation_2725.asp&plopnr=253)

More information on labour statistics:

[http://www.scb.se/templates/publodb/publikation\\_2725.asp&plopnr=78](http://www.scb.se/templates/publodb/publikation_2725.asp&plopnr=78)

### List of tables

Explanation of symbols	9
1. Population, employed, number of work-places and number of detailed groups by industry, year 2000	<b>Fel! Bokmärket är inte definierat.</b>
2. Employed by industry in localities with more than 10 000 inhabitants 2000, percent	39
3. Employed within and outside localities, by municipality, year 2000	44

**List of terms**

andel	share
antal	number
arbetsställe	workplace
bransch	industry
branschbredd	number of detailed groups by industry (NACE Rev 1)
folkmängd	population
karta	map
kommun	municipality
kommunkod	municipality code
kvinnor	female
län	county
män	male
storlek	size
sysselsatta	employed
totalt	sum
tätort	locality
tätortskod	locality code
växlande arbetställe	varying locations