

Industrins varuproduktion 2003

Industrins produktion av varor och industriella tjänster

Production of commodities and industrial services 2003

I korta drag

Måttlig ökning av svensk industriproduktion

Den svenska industriproduktionen uppgick under 2003 till 1 299 miljarder kronor. Jämfört med 2002 är detta en ökning med ungefär elva miljarder kronor, mätt i löpande priser. I siffrorna kan urskiljas varugrupper som uppvisar stora ökningar, samt även andra varugrupper som uppvisar stora minskningar av produktionen.

Varugruppen Fordon fortsätter att öka

Varugruppen *Fordon (ej järnvägs-), samt delar och tillbehör till fordon* (kapitel 87) är den varugrupp som har den största varuproduktionen. Produktionen i denna varugrupp uppgick under 2003 till 169 miljarder kronor vilket är en ökning med cirka 14 procent sedan året innan. Den tidigare största varugruppen *Elektriska maskiner och apparater, inklusive telekommunikation* (kapitel 85) fortsätter att minska. Under 2003 uppgick varuproduktionen till 125 miljarder kronor, detta motsvarar en minskning med cirka 16 procent sedan 2002.

Faktaruta

SCB undersöker varje år industriproduktionen för samtliga företag med industriell verksamhet. Statistiken ger en detaljerad beskrivning av den svenska varuproduktionen och därtill anknuten produktion av tjänster såsom reparationer och underhåll samt monteringar och installationer. För flertalet varor redovisas kvantiteter och värden för den sålda industriproduktionen under året. För vissa varor inom den råvarubaserade industrin redovisas dessutom de totala producerade kvantiteterna.

Redovisningen sker i löpande priser i enlighet med EU:s kombinerade nomenklatur, KN, med vissa extra underindelningar.

I denna rapport redovisas varor på kapitelnivå enligt KN på 2-siffernivå, samt på 4-siffernivå. Ett urval av varor presenteras dessutom på finaste nivå, dvs. 8-siffernivå, med både värden och kvantiteter. I de fall då beskrivningen av varan är ofullständig har texten markerats med *. En fullständig redovisning av varorna finns i SSD.



Statistiska centralbyrån
Statistics Sweden

Evalena Andersson, SCB, tfn 019-17 61 50, evalena.andersson@scb.se
Monica Leonardsson, SCB, tfn 019-17 62 81, monica.leonardsson@scb.se

Statistiken har producerats av SCB, som ansvarar för officiell statistik inom området.

ISSN 1650-9463 Serie NV Näringsverksamhet –NV 19 SM 0501. Utkom den 31 januari 2005.
Tidigare publicering: Se avsnittet *Fakta om statistiken*.
Utgivare av Statistiska meddelanden är Svante Öberg, SCB.

Innehåll

Statistiken med kommentarer	3
Måttlig ökning av industriproduktionen	3
Fordon - den största varugruppen	3
Ökning av de industriella tjänster	4
Stora varugrupper på 6-siffernivå	4
Redovisning av kvantiteter på 8-siffernivå	4
Kaffeproduktionen minskar, men godisproduktionen ökar	5
Virke av barrträd	6
Järn och stål	7
Varuproduktion, import och export	7
Varuproduktionen i EU-perspektiv	8
Tabeller	9
Tabell 1. Varor på kapitelnivå 1999-2003, miljoner SEK	9
Tabell 2. Värdemässigt stora varor inom olika varukapitel 2002 och 2003, miljoner SEK	12
Tabell 3. Värden och kvantiteter för ett urval varor 2002 och 2003, miljoner SEK	20
Fakta om statistiken	22
Detta omfattar statistiken	22
Definitioner och förklaringar	22
Så görs statistiken	24
Statistikens tillförlitlighet	24
Bra att veta	25
Annan statistik	25
Publicering och spridning	25
Primärmaterial	25
In English	26
Summary	26
A small increase in Swedish production	26
Vehicles continues to increase	26
List of tables	27
List of terms	27

Statistiken med kommentarer

Måttlig ökning av industriproduktionen

Den svenska industriproduktionen uppgick 2003 till 1 299 miljarder kronor. Jämfört med 2002 har industriproduktionen ökat med elva miljarder kronor, vilket motsvarar en ökning på knappt en procent. I siffrorna kan urskiljas varugrupper som uppvisar stora ökning, men även varugrupper vars produktion minskat kraftigt (mätt i löpande priser).

I nedanstående tabell redovisas värdet samt förändringen i procent för ett urval av de största varugrupperna på kapitelnivå.¹ Den största varugruppen är *Fordon (ej järnvägs-), samt delar och tillbehör till fordon* (kapitel 87) som ökade med cirka 20 miljarder kronor, eller 14 procent. Den största minskningen stod varugruppen *Elektriska maskiner och apparater, inkl. telekommunikation* (kapitel 85) för. Minskningen var drygt 23 miljarder kronor, vilket motsvarar en minskning på 16 procent.

Ett urval av värdemässigt stora varugrupper 2002-2003, miljoner SEK

Different group of commodities 2002-2003, SEK million

Kapitel	Beskrivning	2002	2003	Förändring i procent
30	Farmaceutiska produkter	46 455	51 467	11
44	Trä och varor av trä; träkol	54 677	56 234	3
48	Papper och papp; varor av pappersmassa, papper eller papp	83 602	83 336	1
72	Järn och stål	53 009	54 024	2
84	Kärnreaktorer, ångpannor, maskiner, apparater och mekaniska redskap; delar till sådana varor	148 473	150 426	1
85	Elektriska maskiner och apparater, inkl telekommunikation	148 243	125 015	-16
87	Fordon (ej järnvägs), samt delar och tillbehör till fordon	147 998	168 344	14

Fordon - den största varugruppen

Fordon (ej järnvägs), samt delar och tillbehör till fordon (kapitel 87) är den största varugruppen. Värdet för den sålda produktionen i denna varugrupp uppgick 2003 till drygt 169 miljarder kronor, vilket jämfört med året innan innebär en ökning med cirka 20 miljarder kronor. Av den totala industriproduktionen på 1 299 miljarder kronor svarar denna varugrupp för 13 procent av den totala industriproduktionen. Sedan 1999 har varugruppen *Fordon* ökat med 31 procent.

Den näst största varugruppen är *Kärnreaktorer, ångpannor, maskiner** (kapitel 84) där varuproduktionen uppgick till 150 miljarder kronor. Sedan 1999 har varuproduktionen i kapitel 84 ökat med 33 procent. Den tidigare största varugruppen *Elektriska maskiner och apparater, inkl telekommunikation* (kapitel 85) fortsätter att minska. Under 2003 uppgick varuproduktionen till 125 miljarder kronor, detta motsvarar en minskning på cirka 16 procent sedan 2002, och sedan 2000 en minskning med ungefär 39 procent.

¹ En fullständig redovisning av alla varugrupper finns i tabell 1.

Ökning av de industriella tjänster

Industrins varuproduktion undersöker inte bara produktionen av varor utan även de industriella tjänster som är knutna till varuproduktionen. Tillsammans utgör de den totala industriproduktionen. Ungefär hälften av de undersökta företagen utför någon slags industriell tjänst.

Av den totala industriproduktionen på 1 299 miljarder kronor uppgick de industriella tjänsterna till 109 miljarder kronor, vilket motsvarar åtta procent. Detta är en ökning med fyra procent sedan året innan. *Annan bearbetning* omfattade 68 miljarder kronor, *Reparationer och underhåll* uppgick till 20 miljarder kronor medan *Lönbearbetning* uppgick till 13 miljarder kronor. *Montering*, slutligen, omfattade knappt sju miljarder kronor.

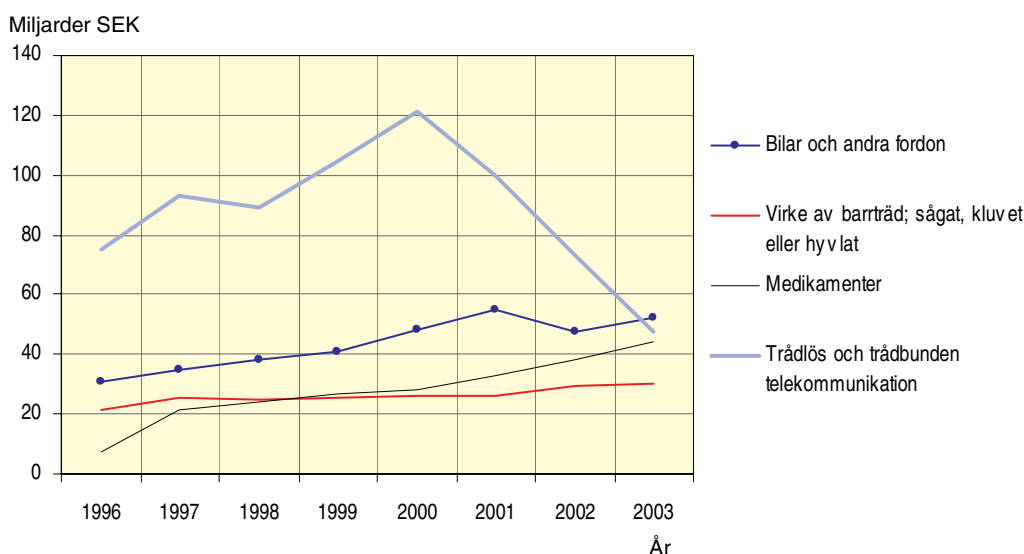
Stora varugrupper på 6-siffernivå

Inom varugruppen *Elektriska maskiner och apparater, inkl. telekommunikation* (kapitel 85) finns två av de värdemässigt största varugrupperna på 6-siffernivå. Det är varugrupperna *Trådbunden telekommunikation* (KN-nr. 851730) och *Trådlös telekommunikation* (KN-nr. 852520). Andra stora varugrupper på 6-siffernivå är *Bilar och andra fordon* (KN-nr. 870323) och *Medikamenter för terapeutiskt eller profylaktiskt bruk* (KN-nr. 300490) samt *Virke av barrträd; sågat, klivet eller hyvlat* (KN-nr. 440710). I diagrammet nedan kan man se att produktionen av *Trådlös och trådbunden telekommunikation* fortsätter att minska. Produktionen hade en topp under 2000 men därefter pekar kurvan stadigt nedåt.

Varuproduktionen av *Medikamenter* * har ökat under 2003, och enligt kurvan kan man se en jämn uppgång sedan 1996. *Bilar och andra fordon* är på väg upp efter en tillbakagång under 2002. *Virke av barrträd; sågat, klivet eller hyvlat* har legat på en relativt jämn nivå de senaste åren.

Fyra värdemässigt stora varugrupper på 6-siffernivå 1996-2003, miljarder SEK

Four large groups of commodities by value 1996-2003, SEK billion



Redovisning av kvantiteter på 8-siffernivå

Uppgifter om kvantiteter redovisas endast på den finaste nivån, dvs. 8-siffernivå. Anledningen till detta är att det inom en varugrupp på grövre nivå kan finnas olika måttenheter. I *Sveriges statistiska databaser* (SSD) kan värden

och kvantiteter erhållas för uppgifter på 8-siffernivå från årgång 1996 till och med årgång 2003. Längre fram i denna rapport, i tabell 3, redovisas kvantiteter och värden för ett urval av varor som är värdemässigt stora både under 2002 och 2003.

Kaffeproduktionen minskar, men godisproduktionen ökar

I tabellen nedan redovisas kvantitetsuppgifter för ett urval av olika varor inom livsmedelindustrin från 1998 och fram till 2003. De varor som redovisas är: *Kaffe, rostat, koffeinhaltigt* (KN-nr. 09012100), *Mjök och grädde, ej koncentrerat, med en fetthalt mellan 1 och 3 viktprocent* (KN-nr. 04012011), samt för olika varor på 8-siffernivå som ingår i *Sockerkonfektyrer, ej innehållande kakao* (KN-nr. 1704).

Tabellen visar att kaffeproduktionen har gått upp och ner de senaste åren. Sedan 2002 har produktionen minskat med tio procent, men jämfört med 2001 är minskningen endast tre procent. Mjökproduktionen 2003 ligger på ungefär samma nivå som 2002, men sedan 1998 har produktionen av mjök gått ner med ungefär åtta procent. Produktionen av sockerkonfektyr har, precis som kaffeproduktionen, svängt en del sedan 1998. Tillverkningen av sockerkonfektyrer uppgick under 2003 till 49 770 ton, vilket är en ökning med cirka åtta procent sedan året innan. Jämfört med år 2000 har dock produktionen minskat med cirka sex procent.

Kaffe, mjök och godis 1998 - 2003, kvantiteter

Coffee, milk and candy 1998 - 2003, quantities

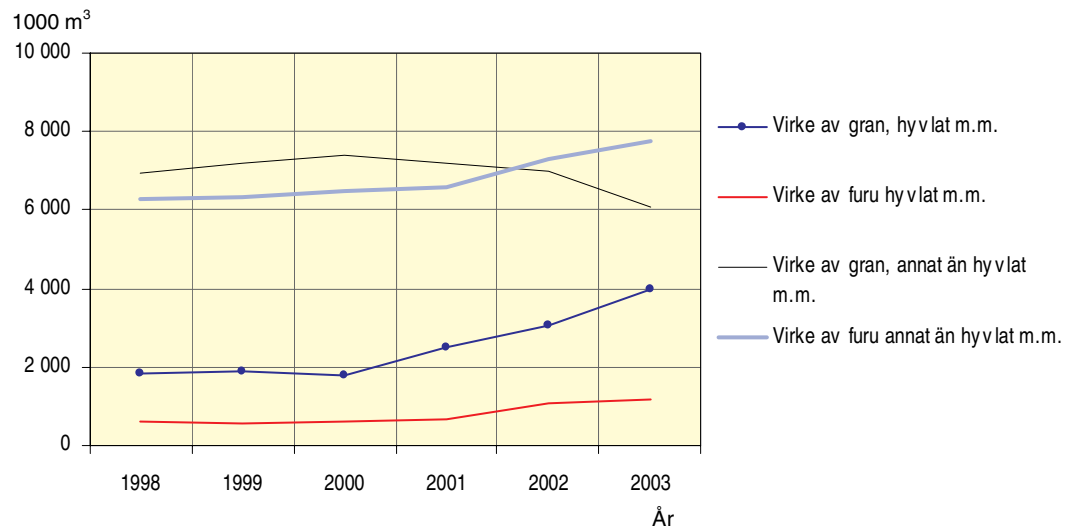
KN-nr.	Beskrivning	Enhet	1998	1999	2000	2001	2002	2003
09012100	Kaffe, rostat	Ton	64 218	70 255	71 702	67 404	72 053	65 246
04012011	Mjök (1-3 viktprocent fett)	1000 liter	778 438	719 637	714 163	709 918	721 810	721 630
1704	Sockerkonfektyrer	Ton	51 034	51 605	53 148	41 592	45 896	49 770

Virke av barrträd

Diagrammet nedan visar utvecklingen för olika varor inom varugruppen *Virke av barrträd; sågat, kluvet eller hyvlat* (KN-nr. 440710). De olika varorna är *Virke av gran respektive furu; hyvlat m.m.* (KN-nr. 44071031, 44071033), *Virke av gran respektive furu; annat än hyvlat m.m.* (KN-nr. 44071091, 44071093). Diagrammet visar att kurvorna för *Virke av furu; annat än hyvlat m.m.* och *Virke av gran; hyvlat m.m.* de senaste åren pekar uppåt, medan *Virke av gran; annat än hyvlat m.m.* minskar. *Virke av furu; hyvlat m.m.* har under de senaste åren däremot legat på en jämn nivå.

Virke av barrträd; sågat, kluvet eller hyvlat 1998-2003, 1000 m³

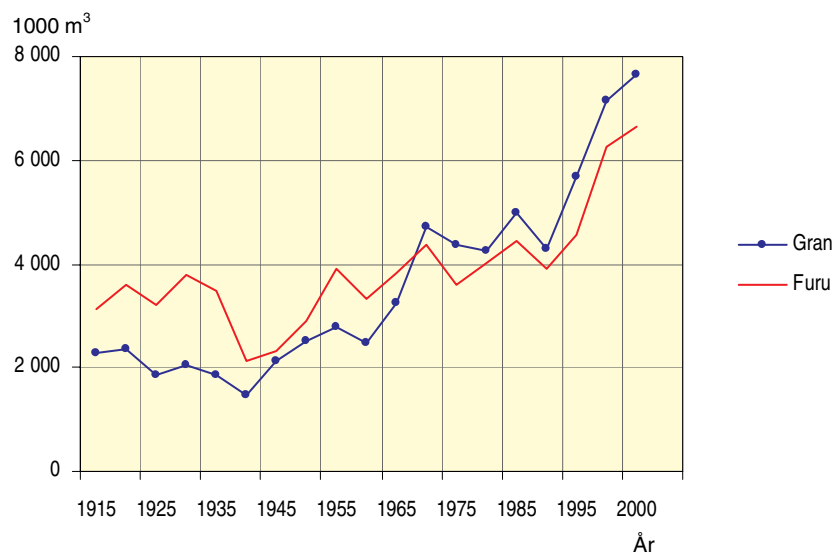
Sawn Wood 1998 – 2003, quantities, 1000 m³



I nedanstående diagram redovisas kvantiteter för *Virke av barrträd; annat än hyvlat m.m.* i ett längre tidsperspektiv. Både *Virke av gran respektive furu; annat än hyvlat m.m.* (KN-nr. 44071091, KN-nr. 44071093) visar sedan 1945 på en stadig uppgång fram till 2000.

Virke av barrträd; annat än hyvlat m.m. 1915-2000, 1000 m³

Sawn wood (not planed) 1915-2000, 1000 m³



Järn och stål

Området *Järn och stål* har sedan länge varit föremål för olika undersökningar. I och med kol- och stålunionens upphörande har delar av den månatliga statistiken kommit att lyda under samma EU-förordning (PRODCOM) som den årliga varuproduktionsstatistiken. Till EU redovisas levererade, samt totalt producerade kvantiteter för varor inom NACE 27.10 (SNI 27100). I nedanstående tabell visas den totala produktionen av råjärn och råstål (*PRODCOM-kod 27.10.T1.10-42*). Uppgifterna finns även publicerade på Jernkontorets hemsida (www.jernkontoret.se).

Total produktion av råjärn och råstål, 1000 ton per månad 2002-2004

Total production of pig iron and crude steel, 1000 tonnes per month 2002-2004

Månad	2002	2003	2004
Januari	830	793	868
Februari	773	786	760
Mars	817	900	911
April	840	820	833
Maj	863	865	859
Juni	759	812	812
Juli	472	654	632
Augusti	696	538	699
September	850	780	857
Oktober	868	853	877
November	845	811	861
December	846	795	881

Källa: Jernkontoret

Varuproduktion, import och export

I nedanstående tabell redovisas på 6-siffernivå den sålda produktionen för vissa varor inom varugruppen *Trä och varor av trä** (kapitel 44). I tabellen redovisas även uppgifter för import och export för motsvarande varugrupper. Produktionen tillsammans med importen och därefter exporten från dragen ger en indikation på konsumtionen. I tabellen kan man se att produktionen av *Lastpallar, pallboxar och liknande anordningar, av trä** har ökat mycket mellan åren. För övriga varor har den sålda produktionen, samt importen och exporten legat på en jämn nivå under de båda åren.

Såld produktion, import och export av varor inom Trä och varor av trä (kapitel 44), 2002–2003 miljoner SEK

Sold production, import, and export of wood (chapter 44), 2002-2003, SEK million

Varunr.	Beskrivning	Såld produktion		Import		Export	
		2002	2003	2002	2003	2002	2003
440121	Trä, av barrträ, i form av flis eller spån*	3 349	3 498	507	515	83	85
440710	Virke av barrträ; sågat, kluvet eller hyvlat*	29 294	30 477	392	438	20 647	20 347
441520	Lastpallar, pallboxar och liknande anordningar, av trä*	818	1 465	146	150	384	353
441810	Fönster, franska fönster och fönsterkarmar, av trä	2 854	2 843	72	54	147	134
441820	Dörrar, dörrkarmar och dörrrösklar, av trä	1 779	1 712	206	220	813	897
441830	Parkettstav, sammansatt, av trä	5 523	5 646	389	442	2 128	2 236
441890	Byggnadssnickerier och timmermansarbeten, av trä, inkl. cellplattor, sammansatt parkettstav, av trä*	1 842	1 958	213	194	792	664

Källa: Statistiska centralbyråns databas; *Utrikeshandel med varor*.

Varuproduktionen i EU-perspektiv

Ett syfte med *Industrins varuproduktion* är att lämna uppgifter till EU som sedan publicerar uppgifter från alla EU-länder. Uppgifter som lämnas till EU redovisas enligt s.k. PRODCOM-koder. I nedanstående tabell redovisas den sålda produktionen år 2002 för ett urval varor för EU totalt samt för Sverige och några andra EU-länder. Uppgifter om andra varor eller år finns tillgängliga på Eurostats hemsida (<http://fd.comext.eurostat.cec.eu.int/xtweb/>).

Såld produktion i olika EU-länder 2002, miljoner euro

Sold production in different EU countries 2002, euro million

PRODCOM-kod	Beskrivning	EU15	Tyskland	Frankrike	Italien	Finland	Sverige	Storbritannien
15961000	Maltdrycker	24 976	6 928	1 710	1 259	332	398	5 649
21121100	Tidningspapper i rullar eller ark	5 411	1 128	514	136	669	1 339	1 029
21124030	Smörpapper, i rullar eller ark	177	48	6	11	51	43	10
21211300	Kartonger, askar och lådor av wellpapp	18 038	3 287	3 303	2 946	215	487	3 325
22221250	Reklamtryckalster (exkl. affärskataloger)	15 509	4 744	2 133	1 428	176	277	3 125
28112360	Andra konstruktioner av järn el. stål	19 220	3 646	647	3 002	652	367	4 310
29326530	Skogsbruksmaskiner	470	7	..	70	136	185	11
32202040	Telefon- och telegrafväxlar	8 565	1 860	1 230	355	87	2 409	1 061
32305280	Delar till apparater enligt HS 8525, 8526, 8527, 8528	5 600	608	490	53	648	2 289	952
34102230	Bilar o a motorfordon, för personbefordran, nya, med förbränningskolvmotor med gniständning > 1500 cm ³ (inkl husbilar > 3000 cm ³)*	124 915	73 363	13 369	3 592	126	5 643	17 471
34303090	Delar och tillbehör till karosserier (inkl. förarhytter), e.k.a.	25 845	12 315	2 303	2 916	15	1 123	3 653
35431130	Rullstolar och andra fordon för sjuka eller rörelsehindrade, utan mekanisk framdrivningsanordning	287	80	26	14	..	69	49

Källa: Eurostat .. Innebär att uppgifter inte är tillgänglig, eller för osäkra för att anges.

Tabeller

Tabell 1. Varor på kapitelnivå 1999-2003, miljoner SEK

Table 1. Commodities at CN two-digit level 1999-2003, SEK million

Kapitel	Beskrivning	1999	2000	2001	2002	2003
02	Kött och andra ätbara djurdelar	15 662	16 027	17 143	17 834	16 268
03	Fisk samt kräftdjur, blötdjur och andra ryggradslösa vattendjur	349	396	503	577	604
04	Mejeriprodukter; fågelägg; naturlig honung; ätbara produkter av animaliskt ursprung, i.a.n.	17 622	17 831	17 644	18 061	18 518
05	Produkter av animaliskt ursprung, i.a.n.	11	21	11	22	71
07	Grönsaker samt vissa ätbara rötter och stam- eller rotknölar	851	841	864	1 012	959
08	Ätbar frukt samt ätbara bär och nötter; skal av citrusfrukter eller meloner	170	156	172	111	106
09	Kaffe, te, maté och kryddor	3 160	3 006	2 699	3 053	2 788
10	Spannmål	1	2	1	1	2
11	Produkter från kvarnindustrin; malt; stärkelse; inulin; vetegluten	2 117	2 161	2 065	2 455	2 427
15	Animaliska och vegetabiliska fetter och oljor samt spaltningssprodukter av sådana fetter och oljor; beredda ätbara fetter; animaliska och vegetabiliska vaxer	3 709	3 368	3 443	3 527	3 273
16	Beredningar av kött, fisk, kräftdjur, blötdjur eller andra ryggradslösa vattendjur	10 339	9 862	10 888	12 940	12 233
17	Socket och sockerkonfektyrer	4 242	4 457	4 365	4 579	4 333
18	Kakao eller kakaoberedningar	2 922	3 106	3 058	3 223	2 829
19	Beredningar av spannmål, mjöl, stärkelse eller mjölk; bakverk	12 003	12 322	12 763	15 342	16 063
20	Beredningar av grönsaker, frukt, bär, nötter eller andra växtdelar	3 772	3 737	4 009	4 529	4 651
21	Diverse ätbara beredningar	5 204	5 153	5 023	5 679	6 041
22	Drycker, sprit och ättika	12 372	13 196	14 458	14 484	14 515
23	Återstoder och avfall från livsmedelsindustrin; beredda fodermedel	4 743	4 559	5 066	5 757	6 977
24	Tobak samt varor tillverkade av tobaksersättning	2 439	2 411	2 553	1 766	1 901
25	Salt; svavel; jord och sten; gips, kalk och cement	4 573	4 688	4 638	5 998	6 018
26	Malm, slagg och aska	6 495	7 914	7 711	7 669	8 921
27	Mineraliska bränslen, mineraloljor och destillationsprodukter av dessa; bituminösa ämnen; mineralvaxer	28 127	51 363	45 752	41 611	43 018
28	Oorganiska kemikalier; organiska och oorganiska föreningar av ädla metaller, av sällsynta jordartsmetaller, av radioaktiva grundämnen och av isotoper	6 576	5 877	5 880	6 621	5 899
29	Organiska kemikalier	5 092	8 300	9 131	9 763	9 214
30	Farmaceutiska produkter	38 523	39 289	46 933	46 455	51 467
31	Gödselmedel	879	856	848	799	832
32	Garvämnes- och färgämnesextrakter; garvsyror, pigment och andra färgämnen; lacker och andra målningsfärger*	6 496	6 820	7 052	7 771	8 309
33	Eteriska oljor och resinoider; parfymningsmedel, skönhetsmedel och kroppsvårdsmedel	965	972	1 065	963	843
34	Tvål och såpa, organiska ytaktiva ämnen, tvättmedel, smörjmedel, konstgjorda och beredda vaxer, puts- och skurmedel, ljus*	2 408	2 507	2 563	2 880	3 898
35	Proteiner; modifierad stärkelse; lim och klister; enzymer	1 816	1 957	2 247	2 267	2 418

Tabell 1 (forts.)

Kapitel	Beskrivning	1999	2000	2001	2002	2003
36	Krut och sprängämnen; pyrotekniska produkter; tändstickor; pyrofora legeringar; vissa brännbara produkter	1 109	1 126	1 179	1 186	1 192
38	Diverse kemiska produkter	6 109	6 826	8 203	12 759	12 696
39	Plaster och plastvaror	28 345	32 443	31 741	35 055	36 398
40	Gummi och gummivaror	7 443	7 136	7 475	7 193	6 478
41	Hudar och skinn, oberedda, andra än pälskinn, samt läder	729	797	1 260	1 127	984
42	Lädervaror; sadelmakeriarbeten; reseffekter, handväskor och liknande artiklar; varor av tarmar	132	285	215	428	360
44	Trä och varor av trä; träkol	44 457	46 395	47 553	54 677	56 234
46	Varor av halm, esparto eller andra flättningsmaterial; korgmakeriarbeten	14	15	14	32	14
47	Massa av ved eller andra fibrösa cellulosahaltiga material; återanvänt "avfall och förbrukade varor" av papper eller papp	15 861	23 938	20 603	19 201	18 770
48	Papper och papp; varor av pappersmassa, papper eller papp	73 838	80 250	82 991	83 602	83 336
49	Böcker, tidningar, bilder och andra produkter av den grafiska industrin; handskrifter, maskinskrivna texter samt ritningar	29 861	31 495	29 826	32 933	33 115
51	Ull samt fina eller grova djurhår; garn och vävnader av tagel	127	104	91	86	83
52	Bomull	322	530	339	263	262
53	Vegetabiliska textilfibrer; pappersgarn och vävnader av pappersgarn	15	16	23	89	21
54	Konstfilament	268	280	290	267	269
55	Konststapelfibrer	541	552	697	651	599
56	Vadd, filt och bondad duk; specialgarner; surrningsgarn och tågvirke samt varor av sådana produkter	1 357	1 492	1 579	1 414	1 234
57	Mattor och annan golvbeläggning av textilmaterial	88	145	173	194	221
58	Speciella vävnader; tuftade dukvaror av textilmaterial; spetsar; tapisserier; snörmakeriarbeten; broderier	273	275	257	305	308
59	Impregnerade, överdragna, belagda eller laminerade textiltvävnader; textilvaror för tekniskt bruk	1 970	2 036	1 950	2 248	2 077
60	Dukvaror av trikå	528	580	603	582	529
61	Kläder och tillbehör till kläder, av trikå	508	517	530	627	786
62	Kläder och tillbehör till kläder, av annan textilvara än trikå	681	1 153	1 489	1 777	1 732
63	Andra konfektionerade textilvaror; handarbetssatser; begagnade kläder och andra begagnade textilvaror; lump	1 027	787	881	917	954
64	Skodon, damasker o.d.; delar till sådana artiklar	239	258	256	430	362
65	Huvudbonader och delar till huvudbonader	357	395	427	550	609
68	Varor av sten, gips, cement, asbest, glimmer eller liknande material	6 955	7 594	8 370	8 907	8 663
69	Keramiska produkter	1 480	1 539	1 606	1 817	1 913
70	Glas och glasvaror	4 694	5 033	5 132	5 771	6 091
71	Naturpärlor och odlade pärlor, ädelstenar, metaller, oäkta smycken; mynt*	1 611	1 763	2 127	3 085	2 533
72	Järn och stål	43 792	53 013	49 432	53 009	54 024
73	Varor av järn eller stål	29 015	30 420	29 942	30 735	29 855
74	Koppar och varor av koppar	6 145	7 822	8 927	8 702	8 070
75	Nickel och varor av nickel	349	468	504	446	414
76	Aluminium och varor av aluminium	13 133	15 809	14 635	13 405	13 143
78	Bly och varor av bly	339	362	362	352	375

Tabell 1 (forts.)

Kapitel	Beskrivning	1999	2000	2001	2002	2003
79	Zink och varor av zink	136	172	123	140	138
80	Tenn och varor av tenn	53	63	46	38	30
81	Andra oädla metaller; kermeter; varor av dessa material	505	434	545	501	551
82	Verktyg, redskap, knivar, skedar och gafflar av oädel metall; delar av oädel metall till sådana artiklar	10 163	11 344	12 052	12 478	12 375
83	Diverse varor av oädel metall	3 688	3 816	4 021	4 271	4 661
84	Kärnreaktorer, ångpannor, maskiner, apparater och mekaniska redskap; delar till sådana varor	113 207	122 642	137 689	148 473	150 426
85	Elektriska maskiner och apparater, apparater för inspelning eller återgivning av ljud, bilder och ljud för television*	180 294	203 894	176 571	148 243	125 015
86	Lok och annan rullande järnvägs- och spårvägsmateriel; stationär järnvägs- och spårvägsmateriel samt delar till sådan materiel *	4 281	5 564	6 689	6 276	6 161
87	Fordon, andra än rullande järnvägs- eller spårvägsmateriel, samt delar och tillbehör till fordon	129 085	148 955	141 401	147 998	168 344
88	Luftfartyg och rymdfarkoster samt delar till sådana	5 299	4 677	4 392	5 060	4 955
89	Fartyg samt annan flytande materiel	2 069	2 266	2 706	4 047	4 832
90	Optiska instrument och apparater, fotoapparater, instrument och apparater för mätning eller kontroll, medicinska och kirurgiska instrument och apparater*	20 179	19 963	22 629	26 241	27 184
91	Ur och delar till ur	191	131	148	154	142
92	Musikinstrument; delar och tillbehör till musikinstrument	43	48	50	128	119
93	Vapen och ammunition; delar och tillbehör till vapen och ammunition	3 756	2 441	1 957	3 120	2 920
94	Möbler; sängkläder, madrasser, kuddar och liknande stoppade inredningsartiklar; belysningsarmatur; ljuskyltar, namnplåtar med belysning, o.d.; monterade eller monteringsfärdiga byggnader*	28 513	33 141	34 542	40 006	40 606
95	Leksaker, spel och sportartiklar; delar till sådana artiklar	1 137	1 203	1 058	1 513	1 253
96	Diverse artiklar	610	654	687	788	761

I de fall då beskrivningen av varan är ofullständig har texten markerats med *. En mer fullständig redovisning av varorna återfinns i Sveriges statistiska databaser (SSD).

Tabell 2. Värdemässigt stora varor inom olika varukapitel 2002 och 2003, miljoner SEK

Table 2. Commodities with large value in some CN sections, 2002 and 2003, SEK million

Kapitel	KN-nr.	Beskrivning	2002	2003	Förändring i procent
02	0201	Kött av nötkreatur eller andra oxdjur, färskt eller kylt	4 814	4 588	-5
02	0203	Kött av svin, färskt, kylt eller fryst	7 539	6 487	-14
02	0210	Kött och ätbara slaktbiprodukter, saltade, i saltlake, torkade eller rökta; ätbart mjöl av kött eller slaktbiprodukter	2 724	2 420	-11
03	0305	Fisk, torkad, saltad eller i saltlake; rökt, även varmrökt fisk; mjöl, pulver och pelletar av fisk, lämpliga som livsmedel	261	257	-2
04	0401	Mjöl och grädde, inte koncentrerade och inte försatta med socker eller annat sötningsmedel	7 371	7 910	7
04	0403	Kärnmjöl, filmjöl, gräddfil, yoghurt, kefir och annan fermenterad eller syrad mjöl och grädde *	3 409	3 287	-4
04	0406	Ost och ostmassa	4 453	4 573	3
05	0511	Animaliska produkter, i.a.n.; döda djur, olämpliga som livsmedel	23	20	-13
07	0710	Grönsaker, även ångkokta eller kokta i vatten, frysta	888	819	-8
08	0811	Frukt, bär och nötter, även ångkokta eller kokta i vatten, frysta, med eller utan tillsats av socker eller annat sötningsmedel	106	103	-3
09	0901	Kaffe, även rostat eller befriat från koffein; skal och hinnor av kaffe; kaffesurrogat innehållande kaffe, oavsett mängden	3 032	2 663	-12
11	1101	Mjöl, finmalet av vete eller av blandsäd av vete och råg	1 428	1 414	-1
11	1102	Mjöl, finmalet av spannmål, annat än av vete eller av blandsäd av vete och råg	168	178	6
11	1104	Spannmål, bearbetad på annat sätt, t.ex. skalad, valsad, bearbetad till flingor eller pärlgryn, klippt eller gröpad samt groddar av spannmål, hela, valsade, bearbetade till flingor eller malda *	135	136	1
16	1601	Korv och liknande produkter av kött, slaktbiprodukter eller blod; beredningar av dessa produkter	4 163	3 754	-10
16	1602	Kött, slaktbiprodukter och blod, beredda eller konserverade (exkl. korvar och liknande produkter, samt extrakter och safter av kött)	5 976	5 884	-2
16	1604	Fisk, beredd eller konserverad; kaviar och kaviarersättning som framställts av fiskrom	2 616	2 414	-8
17	1704	Sockerkonfektyrer, inkl. vit choklad, inte innehållande kakao	1 664	1 814	9
18	1806	Choklad och andra livsmedelsberedningar innehållande kakao	3 206	2 803	-13
19	1901	Maltextrakt; livsmedelsberedningar av mjöl, krossgryn, stärkelse eller maltextrakt, som inte innehåller kakao, samt livsmedelsberedn. av mjöl, grädde, kärnmjöl, filmjöl, gräddfil, vassle, yoghurt *	896	1 176	31
19	1904	Livsmedelsberedningar erhållna genom svällning eller rostning av spannmål, t.ex. majsflingor; spannmål i form av korn eller flingor eller andra bearbetade korn (exkl. mjöl) *	1 055	1 255	19
19	1905	Bröd, kakor, kex och andra bakverk, även innehållande kakao; nattvardsbröd, tomma oblatkapslar av sådana slag som är lämpliga för farmaceutiskt bruk *	13 009	13 279	2
20	2004	Grönsaker, beredda eller konserverade på annat sätt än med ättika eller ättiksyra, frysta (exkl. konserverade med socker samt tomater, svampar och tryffel)	687	711	3
20	2005	Grönsaker, beredda eller konserverade på annat sätt än med ättika eller ättiksyra, inte frysta (exkl. tomater, svampar och tryffel)	1 039	1 125	8
20	2007	Sylter, frukt- och bärgeléeer, marmelader, mos och pastor av frukt, bär eller nötter, erhållna genom kokning *	775	803	4
20	2009	Fruktsaft och bärsaft, inkl. druvmust, samt grönsakssaft, ojäst och utan tillsats av alkohol *	1 618	1 575	-3

Tabell 2 (forts.)

Kapitel	KN-nr.	Beskrivning	2002	2003	Förändring i procent
21	2103	Såser samt beredningar för tillredning av såser; blandningar för smaksättningsändamål; senapspulver och beredd senap	1 936	1 861	-4
21	2104	Soppor och buljonger; homogeniserade sammansatta livsmedelsberedningar såsom kött, fisk, grönsaker, frukt och bär, för barnmat eller dietbruk *	593	661	11
21	2105	Glassvaror, även innehållande kakao	1 916	2 278	19
21	2106	Livsmedelsberedningar, i.a.n.	1 085	1 099	2
22	2201	Vatten, inkl. naturligt eller konstgjort mineralvatten samt kolsyrat vatten, utan tillsats av socker eller annat sötningsmedel eller av aromämne; is och snö	535	490	-8
22	2202	Vatten, inkl. mineralvatten och kolsyrat vatten, med tillsats av socker eller annat sötningsmedel eller av aromämne, samt andra alkoholfria drycker *	4 921	4 886	-1
22	2203	Maltdrycker	3 403	3 384	-1
22	2206	Drycker, jästa, t.ex. cider; blandningar av jästa drycker samt blandningar av jästa drycker och alkoholfria drycker *	619	651	5
23	2302	Kli, fodermjöl och andra återstoder, även i form av pelletar, erhållna vid siktning, malning eller annan bearbetning av spannmål eller baljväxter	94	97	3
23	2309	Beredningar av sådana slag som används vid utfodring av djur	5 139	6 379	24
25	2517	Småsten, grus och krossad sten av sådana slag som vanligen används för inblandning i betong eller för vägbyggen, banbyggen o.d., singel och flinta, även värmebehandlade; makadam av slagg eller liknande industriellt avfall *	3 058	3 209	5
25	2522	Osläckt kalk, släckt kalk och hydraulisk kalk (exkl. kalciumoxid och kalciumhydroxid)	673	657	-2
27	2703	Torv, inkl. torvströ, även agglomererad	957	1 028	7
27	2710	Oljor; avfallsoljor erhållna ur petroleum eller ur bituminösa mineral (exkl. råolja) *	36 590	38 483	5
27	2711	Petroleumgaser och andra gasformiga kolväten	761	927	22
27	2715	Bituminösa blandningar baserade på naturasfalt, naturlig bitumen, petroleumbitumen, mineraltjära eller mineraltjärbeck	785	393	-50
28	2806	Väteklorid "klorväte" och saltsyra "klorvätesyra"; klorosvavelsyra	71	54	-24
28	2815	Natriumhydroxid "kaustik soda"; kaliumhydroxid "kaustikt kali"; natriumperoxid och kaliumperoxid	561	528	-6
29	2936	Provitaminer och vitaminer, naturliga eller syntetiskt reproducerade, inkl. naturliga koncentrat, sådana derivat av provitaminer eller vitaminer *	91	112	23
30	3003	Medikamenter innehållande två eller flera beståndsdelar som har blandats med varandra för terapeutiskt eller profylaktiskt bruk *	601	582	-3
30	3005	Vadd, förbandsgas, bindor och liknande artiklar, t.ex. färdiga förband, häftplåster och kataplasmer, impregnerade eller överdragna med farmaceutiska ämnen för medicinskt, kirurgiskt, dentalt eller veterinärt ändamål *	113	152	35
32	3208	Målningsfärger och lacker, även opigmenterade, på basis av syntetiska polymerer eller kemiskt modifierade naturliga polymerer, dispergerade eller lösta i icke vattenhaltigt medium *	3 213	3 163	-2
32	3209	Målningsfärger och lacker, även opigmenterade, på basis av syntetiska polymerer eller kemiskt modifierade naturliga polymerer, dispergerade eller lösta i vattenhaltigt medium	2 030	2 409	19
32	3214	Fönsterkitt, ympvax, hartscement och andra tätnings- och utfyllningsmedel; spackelfärger; icke eldfasta preparat för ytbeläggning av fasader, innerväggar, golv, innertak o.d.	924	1 120	21
32	3215	Tryckfärger, bläck, tusch och liknande färger, även koncentrerade eller i fast form	947	936	-1

Tabell 2 (forts.)

Kapitel	KN-nr.	Beskrivning	2002	2003	Förändring i procent
33	3304	Preparat för skönhetsvård, make-up eller hudvård (exkl. medikamenter), inkl. solskyddsmedel; preparat för manikyr eller pedikyr	257	291	13
33	3305	Hårvårdsmedel	294	254	-14
33	3307	Preparat avsedda att användas före, vid eller efter rakning, deodoranter, badpreparat, hårborttagningsmedel samt andra parfymnings-, skönhets- och kroppsvårdsmedel *	104	60	-42
34	3401	Tvål och såpa; organiska ytaktiva produkter och preparat avsedda att användas som tvål, tvättning av huden, i form av våtska eller kräml *	188	342	82
34	3402	Ytaktiva ämnen, organiska; ytaktiva preparat, tvättmedel och rengöringsmedel, även innehållande tvål eller såpa (exkl. tvål och såpa; organiska ytaktiva produkter och preparat avsedda att användas som tvål) *	1 872	2 587	38
34	3406	Stearinljus, paraffinljus, vaxljus o.d.	325	322	-1
35	3506	Lim och klister, beredda, i.a.n.; produkter lämpliga för användning som lim eller klister *	965	1 090	13
38	3803	Talolja "tallsyra", även raffinerad	361	390	8
38	3809	Appreturmedel, preparat för påskyndande av färgning eller för fixering av färgämnen samt andra produkter och preparat, t.ex. glättmedel och betmedel, av sådana slag som används inom t.ex. textil-, pappers- eller läderindustrin *	286	307	7
38	3816	Cement, eldfast murbruk, betong och liknande elffasta beredningar (exkl. produkter på basis av grafit eller annat kol) *	354	358	1
38	3824	Bindemedel, beredda, för gjutformor eller gjutkärnor; kemiska produkter samt preparat från kemiska eller närstående industrier, inkl. sådana som består av blandningar av naturprodukter, i.a.n.	7 892	7 719	-2
39	3918	Golvbeläggingsmaterial av plast, även självhäftande, vägg- eller takbeklädnad av plast, lämpliga för vägg- eller takdekorerings och består av plast som är varaktigt anbringad på ett underlag av annat material än papper, under förutsättning att plastskiktet är kornat,präglat, färgat, mönstertryckt, eller dekorerat på utsidan *	2 132	2 174	2
39	3920	Plattor, duk, film, folier och remsor av plast, inte porös, förstärkta, laminerade eller på liknande sätt kombinerade med annat material, obearbetade eller endast ytbehandlade, oskurna eller endast nedskurna till kvadratisk eller rektangulär form *	4 357	4 386	1
39	3923	Artiklar för transport eller förpackning av varor, av plast; proppar, lock, kapsyler och andra förslutningsartiklar av plast	4 602	4 831	5
39	3926	Artiklar för transport eller förpackning av varor, av plast; proppar, lock, kapsyler och andra förslutningsartiklar av plast	6 895	7 368	7
40	4008	Plattor, duk, remsor, stänger och strängar, inkl. profilerade stänger och strängar, av mjukgummi	717	777	8
40	4016	Varor av mjukgummi, i.a.n.	3 389	3 721	10
42	4202	Koffertar, resväskor, sminkväskor, attachéväskor, portföljer, skolväskor, fodral, etuier och väskor för glasögon, kikare, kameror, musikinstrument eller vapen samt liknande artiklar*	52	82	58
42	4203	Kläder och tillbehör till kläder, av läder eller konstläder (exkl. skodon, huvudbonader och delar därav samt benskydd och liknande sportutrustning)	88	89	1
42	4205	Varor av läder eller konstläder (exkl. sadelmakeriarbeten, reseffekter, handväskor o.d., beklädnad, varor för tekniskt ändamål, piskor, ridspön, promenadkäppar o.d., möbler, lampor och belysningsartiklar, leksaker, sportartiklar, knappar, armband) *	283	179	-37

Tabell 2 (forts.)

Kapitel	KN-nr.	Beskrivning	2002	2003	Förändring i procent
43	4302	Pälsskinn, garvade eller på annat sätt beredda, inkl. huvuden, svansar, tassar och andra delar (exkl. kläder och tillbehör till kläder samt andra varor av pälsskinn) *	61	58	-5
44	4401	Brännved i form av stockar, kubbar, vedträn, kvistar, risknippen e.d.; trä i form av flis eller spån, annat än träspån, sågspån och annat träavfall, även agglomererat till vedträn, briketter, pelletar eller liknande former	4 532	4 933	9
44	4407	Virke, sågat eller klivet i längdriktningen eller skuret eller svarvat till skivor, även hyvlat, slipat eller fingerskarvat, med en tjocklek av > 6 mm	29 507	30 655	4
44	4418	Byggnadssnickrier och timmermansarbeten, av trä, inkl. cellplattor, sammansatt parkettstav samt vissa takspån "shingles" och "shakes", av trä (exkl. fanér, kryssfänér "plywood", icke-sammansatta parkettstavar samt prefabrikerade byggnader)	11 998	12 160	1
47	4701	Massa, mekanisk, av ved, inte kemiskt behandlad	615	566	-8
47	4703	Massa, kemisk, av ved "soda- och sulfatmassa" (exkl. dissolving-massa)	16 657	16 196	-3
47	4705	Massa av trä erhållen genom en kombination av mekaniska och kemiska processer	660	709	7
48	4801	Tidningspapper i remsor eller rullar med en bredd av > 15 cm; eller i kvadratiska eller rektangulära ark hos vilka, i ovikt skick, den ena sidan är > 36 cm och den andra sidan > 15 cm	11 320	9 812	-13
48	4804	Kraftpapper och kraftpapp, obelagda och obestrukna, i rullar med en bredd av > 36 cm, eller i kvadratiska eller rektangulära ark hos vilka, i ovikt skick, den ena sidan är > 36 cm och den andra sidan > 15 cm (exkl. varor enligt nr 4802 eller 4803)	13 526	13 545	0
48	4810	Papper och papp belagda eller bestrukna med kaolin eller andra oorganiska ämnen, med eller utan bindemedel, men utan annan beläggning, även ytfärgade, ytdekorerade eller tryckta, oavsett storlek (exkl. andra belagda eller bestrukna papper eller papp) *	17 888	19 907	11
48	4819	Kartonger, askar, lådor, säckar, påsar och andra förpackningar av papper, papp, cellulosavadd eller duk av cellulosafibrer; kortregister-lådor, brevkorgar och liknande artiklar av sådana slag som används på kontor, i butiker e.d., av papper eller papp	6 821	7 564	11
49	4901	Böcker, tryckta, broschyrer, häften och liknande tryckalster, även i form av enstaka blad (exkl. tidningar och tidskrifter samt reklamtryck)	7 004	6 960	-1
49	4902	Tidningar och tidskrifter, även illustrerade eller innehållande reklam	24 006	24 365	1
49	4909	Brevkort och vykort, med bildtryck eller annat tryck; tryckta kort med personliga hälsningar, meddelanden eller tillkännagivanden, även med bildtryck, med eller utan kuvert eller utstyrel	991	919	-7
51	5112	Kamgarmsvävnader av ull eller fina djurhår	65	65	0
52	5205	Garn av bomull, annat än sytråd, innehållande \geq 85 viktprocent bomull, inte i detaljhandelsuppläggnings	15	19	27
54	5404	Monofilament av syntetmaterial med en längdvikt av \geq 67 decitex och med ett största tvärmått av \leq 1 mm; remsor o.d., t.ex. konstbast, av syntetmaterial, med en bredd i föreliggande skick av \leq 5 mm	18	32	78
55	5512	Vävnader innehållande \geq 85 viktprocent syntetstapelfibrer	167	165	-1
56	5607	Surrningsgarn och tågvirke, även flätade och även impregnerade, överdragna eller belagda med gummi eller plast eller försedda med hölje av gummi eller plast	134	131	-2
57	5702	Mattor och annan golvbeläggning av textilmaterial, vävda, inte tuftade eller flockade, även konfektionerade, inkl. kelim-, soumak- och karamanievävnader och liknande handvävda produkter	138	154	12

Tabell 2 (forts.)

Kapitel	KN-nr.	Beskrivning	2002	2003	Förändring i procent
58	5806	Vävda band; band bestående av sammanklistrade parallella trådar eller fibrer (exkl. varor enligt nr 5807)	211	211	0
58	5807	Etiketter, märken och liknande artiklar av textilmaterial, som längdvara eller tillskurna, obroderade	23	47	104
59	5903	Textilvävnader, impregnerade, överdragna, belagda eller laminerade med plast, andra än vävnader enligt 5902	494	493	0
59	5911	Produkter och artiklar av textilmaterial, för tekniskt bruk, specificerade i anm. 7 till kapitel 59	1 684	1 529	-9
60	6005	Dukvaror av varptrikå "inbegripet sådan dukvara som tillverkats i galonstickmaskin", luggvaror, inbegripet varor med lång lugg samt frotté, av trikå; etiketter, märken och liknande samt impregnerade, överdragna, belagda eller laminerade dukvaror av trikå *	274	289	5
61	6109	T-tröjor, undertröjor och liknande tröjor, av trikå	63	98	56
61	6110	Tröjor, andra än sådana enligt nr 6109, pullovrar, koftor, västar o.d. artiklar, av trikå (exkl. västar)	151	132	-13
61	6115	Strumpbyxor, trikåer, strumpor, sockor o.d., inkl. åderbråcksstrumpor samt skodon utan påsatt sula, av trikå (exkl. babysrumpor och babysockor, damasker o.d.)	193	188	-3
62	6203	Kostymer, kavajer, blazrar, jackor och byxor, andra än badbyxor, för män eller pojkar (exkl. varor av trikå och skidjackor, vindjackor o.d. ytterkläder samt träningsoveraller och skidkläder)	510	587	15
62	6205	Skjortor för män eller pojkar (exkl. varor av trikå samt nattskjortor)	286	267	-7
62	6211	Träningsoveraller, skidkläder, badkläder o.d. (exkl. varor av trikå)*	360	375	4
63	6303	Gardiner, rullgardiner och draperier; gardinkappor och sängomhängen (exkl. markiser)	282	355	26
63	6304	Inredningsartiklar i.a.n. (exkl. res- och sängfilter; sänglinne, bordslinne, toalett- o kökshanddukar o.d.; gardiner, rullgardiner och draperier; sängöverkast och lampskärmar samt sängkläder o.d.) *	106	97	-8
63	6307	Textilvaror, konfektionerade, inkl. tillskärningsmönster, i.a.n.	305	280	-8
64	6403	Skodon med yttersulor av gummi, plast, läder eller konstläder och med överdelar av läder (exkl. ortopediska skodon, stövlar med fastsatta skridskor eller rullskridskor samt leksaksskor)	418	347	-17
65	6505	Hattar och andra huvudbonader, av trikå eller tillverkade av spetsar, filt eller annan textilvara i längder, dock inte av band eller remsor, även ofodrade och ogarnerade; hårnät, även fodrade och garnerade (exkl. huvudbonader till djur samt leksakshattar och karnevalsartiklar) *	276	294	7
68	6801	Gatsten, kantsten och trottoarsten av naturlig sten (exkl. skiffer)	429	395	-8
68	6809	Varor av gips och blandningar på basis av gips (exkl. gips till frakturbehandling, lätta byggplattor eller värmeisolerande, ljudisolerande eller ljudabsorberande varor med gips som bindemedel; anatomiska och andra modeller till demonstrationsbruk; skivor, plattor o.d. varor, odekorerade) *	396	495	25
68	6810	Varor av cement, betong eller konstgjord sten, även armerade	4 531	4 497	-1
69	6902	Murstenar, block, plattor o.d. elfasta keramiska byggvaror, andra än sådana som består av kiseldioxidhaltiga fossilmjöl eller av liknande kiseldioxidhaltiga jordarter	139	155	12
69	6909	Laboratorieartiklar samt artiklar för kemiskt eller annat tekniskt bruk, av keramiskt material; hoar, kar o.d. behållare av keramiskt material, av sådana slag som används inom lantbruket; krukor, burkar o.d. artiklar av keramiskt material, av sådana slag som används för transport eller förpackning av varor	35	40	14
69	6911	Bords- och köksartiklar, andra hushållsartiklar samt toalettartiklar, av porslin	238	231	-3

Tabell 2 (forts.)

Kapitel	KN-nr.	Beskrivning	2002	2003	Förändring i procent
69	6912	Bords- och köksartiklar, andra hushållsartiklar samt toalettartiklar, av andra keramiska material än porslin (exkl. diskhoar, tvättställ, pelare till tvättställ, badkar, bidéer, WC-stolar, spolcisterner, urinaler o.d. sanitetsartiklar för installation; statyetter och andra prydnadsföremål; krukor, burkar o.d. artiklar, av sådana slag som används för transport eller förpackning av varor; kaffe- och kryddkvarnar med behållare av keramik samt mekanismer av metall)	159	159	0
70	7007	Säkerhetsglas bestående av härdat eller laminerat glas	1 402	1 402	0
70	7008	Isolerrutor, flerväggiga av glas	368	387	5
70	7013	Glasvaror av sådana slag som används som bords-, köks-, toalett- eller kontorsartiklar, för prydnadsändamål inomhus eller för liknande ändamål (exkl. varor som omfattas av nr 7010 eller 7018)	854	760	-11
70	7016	Block, plattor, murstenar och andra artiklar av pressat eller formgjutet glas, även med trådinlägg, av sådana slag som används i byggnader eller andra konstruktioner; glastärningar och andra små glasbitar, även på underlag, för mosaikarbeten eller liknande dekorativa ändamål; s.k. blyinfattade rutor o.d., av glas; cellglas i form av block, plattor, skivor, isolermantlar e.d.	156	165	6
70	7020	Glas, varor av, i.a.n.	244	267	9
71	7113	Äkta smycken och delar till sådana varor, av ädel metall eller av metall med plätering av ädel metall (exkl. antikviteter)	184	153	-17
71	7114	Guld- och silversmedsvaror och delar till sådana varor, av ädel metall eller av metall med plätering av ädel metall (exkl. smycken, ur och urtavlor, musikinstrument, vapen, raffräschissörer och beslag till sådana, originalskulpturer, samlarobjekt och antikviteter)	417	400	-4
71	7117	Oäkta smycken	4	8	100
72	7216	Profiler av järn eller olegerat stål	1 181	1 156	-2
72	7223	Tråd av rostfritt stål	924	826	-11
72	7228	Stång och profiler, av legerat stål, i.a.n.; ihåligt borrhållstål av legerat eller olegerat stål (exkl. rostfritt stål)	3 074	3 311	7
73	7306	Rör och ihåliga profiler, av järn eller stål, t.ex. hopböjda utan fogning, svetsade eller nitade (exkl. sömlösa rör samt rör med runt inre och yttre tvärsnitt och med en ytterdiameter av > 406,4 mm)	1 916	2 005	5
73	7308	Konstruktioner och delar till konstruktioner, t.ex. broar och brosektioner, slussportar, torn, fackverksmaster, tak och fackverk till tak, dörrar, fönster, dörr- och fönsterkarmar, dörrtrösklar, fönsterluckor, räcken och pelare, av järn eller stål; plåt, stång, profiler, rör o.d. av järn eller stål, bearbetade för användning i konstruktioner (exkl. monterade eller monteringsfärdiga byggnader)	9 866	9 183	-7
73	7325	Gjutna varor av järn eller stål, i.a.n.	1 187	1 266	7
73	7326	Varor av järn eller stål, i.a.n. (exkl. gjutna)	7 129	6 551	-8
74	7404	Avfall och skrot av koppar (exkl. i form av göt o.d. obearbetade former, som är gjutna av omsmält avfall eller skrot av koppar samt kopparhaltig aska och andra kopparhaltiga restprodukter samt avfall och skrot av primärelement, primärbatterier och elektriska ackumulatörer)	40	38	-5
74	7411	Rör av koppar	460	516	12
74	7412	Rördelar, t.ex. kopplingar, knärör och muffar, av koppar	402	427	6
74	7419	Koppar, varor av, i.a.n.	340	331	-3
76	7601	Aluminium i obearbetad form	1 824	1 692	-7
76	7604	Stång och profiler av aluminium	2 620	2 488	-5

Tabell 2 (forts.)

Kapitel	KN-nr.	Beskrivning	2002	2003	Förändring i procent
76	7610	Konstruktioner och delar till konstruktioner, t.ex. broar, brosektioner, torn, fackverksmaster, tak, fackverk till tak, dörrar, fönster, dörr- och fönsterkarmar, dörrtrösklar, räcken och pelare, av aluminium; plåt, stång, profiler, rör o.d. av aluminium, bearbetade för användning i konstruktioner (exkl. monterade eller monteringsfärdiga byggnader)	2 089	2 368	13
76	7616	Aluminium, varor av, i.a.n.	1 848	1 649	11
82	8202	Handsågar; blad för alla slags sågar, inkl. slitsfräsar, spårfräsar och otandade sågblad, av oädel metall (exkl. motorsågar)	1 662	1 739	5
82	8207	Verktyg för handverktyg, utbytbara, även mekaniska, eller för verktygsmaskiner, t.ex. för pressning, stansning, gångning, borrar, arborning, driftning, fräsning, svarvning eller skruvdragning, inkl. dragskivor för dragning och matriser för strängpressning av metall samt verktyg för berg- eller jordborrning	4 919	4 947	0
82	8209	Plattor, skär, stavar och liknande delar till verktyg, omonterade, av handmetall eller kermet	4 699	4 441	-5
83	8301	Hänglås och andra lås, inkl. nyckellås, kombinationslås och elektriska lås, av oädel metall; knäppen och byglar med knäppe, försedda med lås, av oädel metall; nycklar av oädel metall *	1 196	1 344	12
83	8302	Beslag och liknande artiklar av oädel metall, som är lämpliga för möbler, dörrar, trappor, fönster, markiser, persienner, rullgardiner, karosserier, sadelmakeriarbeten, kistor, skrin e.d.; hatthyllor, hatthängare, konsoler o.d., av oädel metall; länkrullar med hjulhållare; samt automatiska dörrstängare av oädel metall *	1 282	1 368	7
83	8310	Skyltar, namn- och adressplåtar och liknande plåtar, siffror, bokstäver och andra symboler, av oädel metall *	268	350	31
83	8311	Tråd, stavar, rör, plattor, elektroder och liknande produkter av oädel metall eller hårdmetall, överdragna eller fyllda med flussmedel, av sådana slag som används för lödning eller svetsning av metall eller hårdmetall; tråd och stavar av agglomererat pulver av oädel metall, för metallsprutning *	943	1 027	9
84	8407	Förbränningskolvmotorer med gnistständning och med fram- och återgående eller roterande kolvar	7 232	7 729	7
84	8408	Förbränningskolvmotorer med kompressionständning "diesel- eller semidieselmotorer"	13 515	14 232	5
84	8419	Maskiner och apparater, även med elektrisk uppvärmning, för behandling av material genom förfarande som inbegriper temperaturändring, såsom uppvärmning, kokning, rostning, destillering, rektifiering, sterilisering, pastörisering, ångbehandling, torkning, indunstning, förångning, kondensering eller avkylning genomströmnings- eller förrådsvarmvattenberedare, icke elektriska; delar till sådana *	6 002	5 867	-2
84	8427	Gaffeltruckar; andra truckar samt icke självgående vagnar, med lyft- eller annan hanteringsutrustning (exkl. mobila portallyftare, gränsle- och krantruckar)	6 906	7 355	7
84	8479	Maskiner och mekaniska apparater med särskilda funktioner, i.a.n i detta kapitel; delar till sådana	8 830	8 723	-1
85	8515	Maskiner och apparater för lödning eller svetsning, elektriska inkl. sådana som arbetar med elektriskt uppvärmd gas, eller arbetande med laser eller annan ljus- eller fotonstråle, ultraljud, elektronstråle, magnetpuls eller plasmaljusbåge, inkl. sådana som också kan användas för skärning; elektriska maskiner och apparater för varmsprutning av metall eller hårdmetall; delar till sådana	3 278	4 537	38
85	8534	Tryckta kretsar	2 705	2 322	-14
85	8537	Tavlor, paneler, hyllor, bänkar, skåp o.d., inkl. styrsåp för numeriska styrsystem, utrustade med två eller flera apparater eller andra artiklar enligt nr 8535 eller 8536 och avsedda att tjänstgöra som elektriska manöver- eller kopplingsorgan, inkl. sådana tavlor etc. som innehåller instrument eller apparater enligt kap. 90 *	2 196	2 241	2

Tabell 2 (forts.)

Kapitel	KN-nr.	Beskrivning	2002	2003	Förändring i procent
85	8538	Delar som är lämpliga att användas uteslutande eller huvudsakligen till apparater eller andra artiklar *	3 788	3 452	-9
85	8544	Tråd och kabel inkl. koaxialkabel för elektriskt bruk, även lackerade eller anodoxiderade, och andra isolerade elektriska ledare, även försedda med kopplingsanordningar; optiska fiberkablar, i vilka varje enskild fiber är försedd med eget hölje, även i förening med elektriska ledare eller försedda med kopplingsanordningar	6 949	6 934	0
86	8609	Godsbehållare "containrar", inkl. sådana för transport av vätskor, speciellt konstruerade och utrustade för befordran med ett eller flera slag av transportmedel	304	269	-12
87	8707	Karosserier, inkl. förarhytter, till motorfordon enligt nr 8701 - 8705	14 398	16 099	12
87	8708	Delar och tillbehör till motorfordon enligt nr 8701 - 8705	45 137	53 804	19
89	8903	Fritidsbåtar och andra fartyg för nöjes- eller sportbruk; roddbåtar och kanoter	3 227	3 290	2
89	8906	Fartyg, inkl. krigsfartyg och andra livbåtar än roddbåtar (exkl. fartyg enligt nr 8901 till 8905 samt fartyg avsedda att huggas upp)	698	1 445	107
90	9018	Instrument och apparater som används för medicinskt, kirurgiskt, dentalt eller veterinärt bruk, inkl. scintigrafier, andra elektromedicinska apparater samt instrument för synprovning	6 151	5 331	-13
90	9019	Apparater för mekanoterapi; massageapparater; apparater för psykotekniska undersökningar; apparater för ozonterapi, syreterapi, aerosolterapi eller konstgjord andning samt andra andningsapparater för terapeutiskt bruk	1 453	2 010	38
90	9021	Ortopediska artiklar, inkl. kryckor, medicinsk-kirurgiska gördlar och brockband; spjälor och andra artiklar för behandling av frakturer; konstgjorda kroppsdelar; hörapparater, andra artiklar som är avsedda att bäras av användaren *	4 710	5 194	10
90	9031	Instrument, apparater och maskiner för mätning eller kontroll, i.a.n. i detta kapitel; profilprojektorer	1 577	1 554	-1
90	9032	Instrument och apparater för automatisk reglering (exkl. kranar och ventiler och liknande anordningar för rörledningar, ångpannor, tankar, kar e.d.)	1 949	1 919	-2
92	9207	Musikinstrument hos vilka ljudet framställs eller måste förstärkas på elektrisk väg, t.ex. orglar, gitarrer och dragspel	122	109	-11
94	9401	Sittmöbler, även bäddbara, samt delar till sittmöbler (exkl. möbler för medicinskt, kirurgiskt, dentalt eller veterinärt bruk samt frisörstolar *)	9 307	9 353	0
94	9403	Möbler samt delar till sådana möbler (exkl. sittmöbler och möbler för medicinskt, kirurgiskt, dentalt eller veterinärt bruk, frisörstolar e.d.)	13 949	13 433	-4
94	9406	Byggnader, monterade eller monteringsfärdiga	10 751	12 015	12
95	9503	Leksaker; skalenliga modeller och liknande modeller; pussel (exkl. leksaksfordon med hjul, avsedda för barn, dockvagnar samt dockor föreställande människor) *	594	415	-30
95	9506	Redskap och annan utrustning för gymnastik, idrott, annan sport, inkl. bordtennis, utomhusspel eller utomhuslek, i.a.n. i detta kapitel; simbassänger och plaskdammar *	584	587	1
96	9603	Kvastar, viskor, borstar, inkl. borstar som utgör delar till maskiner, apparater eller fordon samt penslar, mekaniska mattsopare utan motor samt moppar och dammvippor; bindlar för borstillverkning; målningsdynor och målningsrullar; avtorkare o.d. gummi eller annat mjukt material	568	560	-1
96	9610	Skrivtavlor, även försedda med ram	98	80	-18

I de fall då beskrivningen av varan är ofullständig har texten markerats med *. En mer fullständig redovisning av varorna återfinns i Sveriges statistiska databaser (SSD)

Tabell 3. Värden och kvantiteter för ett urval varor 2002 och 2003, miljoner SEK

Table 3. Values and quantities for a number of commodities, 2002 and 2003, SEK million

KN-nr.	Beskrivning	Enhet	2002		2003	
			Miljoner SEK	Kvantitet	Miljoner SEK	Kvantitet
02012090	Styckat kött av nötkreatur eller andra oxdjur, färskt eller kylt (exkl. hela och halva slaktkroppar)*	ton	2 741	74 912	2 532	65 467
02031110	Hela och halva slaktkroppar av tama svin, färskt eller kylt	ton	2 434	147 702	2 169	144 216
04012011	Mjök och grädde, inte koncentrerade eller försatta med socker eller annat sötningsmedel, med en fetthalt av > 1 viktprocent, men <= 3 viktprocent*	1 000 l	3 640	721 810	3 984	721 630
04069087	Ost med en fetthalt av <= 40 viktprocent och en vattenhalt i den fettfria ostmassan av > 52 viktprocent, men <= 62 viktprocent, i.a.n.	ton	2 799	79 920	2 928	74 009
9012100	Kaffe, rostat, koffeinhaltigt	ton	2 981	72 053	2 625	65 246
16010099	Korv och liknande produkter av kött, slaktbiprodukter eller blod; beredningar av dessa produkter (exkl. leverkorvar, råa korvar som är torra eller bredbara)	ton	4 114	128 056	3 730	124 271
17049065	Vingummi, gelévaror och fruktpastor i form av konfektyrer	ton	1 314	34 529	1 466	38 761
19059030	Bröd, utan tillsats av honung, ägg, ost eller frukt*	ton	7 582	504 378	7 719	458 512
21050099	Glassvaror, även innehållande kakao, innehållande >= 7 viktprocent mjölkfett	1 000 l	1 133	58 276	1 400	72 023
22030009	Maltdrycker, på kärl rymmande <= 10 liter (exkl. i flaska)	1 000 l	2 019	298 321	2 019	278 745
27101121	Petroleumnafa	ton	1 165	591 620	790	392 205
27101145	Motorbensin med en blyhalt av <= 0,013 gram per liter, med ett researchoktanttal "RON" av >= 95, men < 98	ton	9 411	3 730 471	9 809	3 967 889
32081090	Målningsfärger och lacker, även opigmenterade, på basis av polyestrar, dispergerade eller lösta i icke vattenhaltigt medium	ton	1 502	48 511	1 579	52 017
39069090	Akrylpolymerer, i obearbetad form (exkl. polymetylmetakrylat, poly [N-"3-hydroxiimino-1,1-dimetylbutyl"akrylamid] *)	ton	1 066	78 441	1 058	88 670
39201026	Plattor, duk, film, folier och remsor av polyeten*	ton	1 132	68 162	1 068	65 665
44071091	Virke av gran; annat än hyvlat m.m.*	m3	10 280	6 970 451	8 969	6 059 245
44071093	Virke av furu ; annat än hyvlat m.m.*	m3	11 279	7 280 987	12 352	7 729 604
44181050	Fönster, även franska, och fönsterkarmar, av barrträ	1 000 st	2 757	1 485	2 733	2 000
44183091	Parkettstav, sammansatt, bestående av flera trälager (exkl. för mosaikparkett)	m2	5 523	27 792 297	5 646	28 746 213
47032100	Massa, kemisk, av barrträ "soda- och sulfatmassa", halvblekt eller blekt (exkl. dissolvingmassa)	ton 90% sdt	12 584	3 274 509	12 428	3 391 695
48041911	Kraftliner, obelagt och obestrukt, i remsor eller rullar med en bredd av > 15 cm; eller i kvadratiska eller rektangulära ark*	ton	1 963	330 036	1 810	318 121
48042110	Kraftsäckspapper, obelagt och obestrukt, oblekt, i remsor eller rullar med en bredd av > 15 cm; eller i kvadratiska eller rektangulära ark*	ton	1 869	332 125	1 957	347 086

Tabell 3 (forts.)

KN-nr.	Beskrivning	Enhet	2002		2003	
			Miljoner SEK	Kvantitet	Miljoner SEK	Kvantitet
48181010	Toalettpapper, i rullar med en bredd av <= 36 cm, vägande <= 25 g per m2 per skikt	ton	1 308	117 829	1 316	122 970
48191000	Kartonger, askar och lådor av wellpapp	ton	4 337	355 109	4 186	347 569
49029010	Tidningar och tidskrifter, även illustrerade eller innehållande reklam, utgivna en gång i veckan	1 000 st	4 127	322 182	4 058	300 385
49029030	Tidningar och tidskrifter, även illustrerade eller innehållande reklam, utgivna en gång i månaden	1 000 st	1 038	34 013	1 012	30 202
68101931	Golv- och väggplattor av betong, även armerade	ton	1 428	743 894	1 562	1 034 547
84195090	Värmeväxlare (exkl. för civila luftfartyg) enligt nr 84195010 och genomströmnings- eller förrådsvarmvattenberedare och värmepannor, ångkondensatorer, luftvärmare, economisers e.d.	st	4 062	2 504 532	3 926	4 459 475
84223000	Maskiner och apparater för påfyllning, tillslutning, kapsylering eller etikettering av flaskor, burkar, askar, lådor, påsar, säckar eller andra förpackningar; apparater för inpressning av kolsyra i drycker	st	3 330	1 730	2 322	1 146
84271010	Truckar med elektrisk motor, med lyft- eller annan hanteringsutrustning, med lyfthöjd av >= 1 m	st	2 261	15 882	2 302	17 711
84368010	Maskiner och apparater för skogsbruk	st	2 014	1 046	844	432
85443090	Tändstiftskabelsatser och andra kabelsatser, av sådana slag som används i fordon, luftfartyg eller fartyg (exkl. för civila luftfartyg)	ton	1 142	13 639	1 046	10 029
87084010	Växellådor för industriell sammansättning av: traktorer som framförs av gående; bilar och andra motorfordon, konstruerade huvudsakligen för personbefordran; motorfordon för godsbefordran som har en förbränningskolvmotor antingen med kompressions-tändning*	st	3 583	403 107	3 791	394 748
87085010	Drivaxlar med differential, även utrustade med andra transmissionsdelar, för industriell sammansättning av: bilar och andra motorfordon, konstruerade huvudsakligen för personbefordran; motorfordon för godsbefordran som har en förbränningskolvmotor*	st	4 704	783 556	6 317	890 683
90275000	Instrument och apparater som arbetar med optisk strålning, ultraviolet, synlig eller infraröd*	st	1 386	19 068	1 005	22 102
94033011	Skrivbord för kontorsbruk, av trä, med en höjd av <= 80 cm	st	1 620	1 573 601	1 470	1 541 665
94051099	Ljuskronor och andra elektriska tak- eller vägglampor, ej för glödlampor*	st	1 651	2 654 765	1 877	3 985 651

I tabell 3 redovisas de värdemässigt största varorna där både kvantiteter och värden finns tillgängliga för både 2002 och 2003.

I de fall då beskrivningen av varan är ofullständig har texten markerats med *. En mer fullständig redovisning av varorna återfinns i Sveriges statistiska databaser (SSD)

Fakta om statistiken

Syftet med *Industrins varuproduktion* är att beskriva värdet och mängden av varor och tillhörande industriella tjänster som den svenska industrin producerar under ett år.

Statistiken ger en detaljerad beskrivning av produktionen av varor och därtill anknuten produktion av tjänster såsom reparationer, underhåll, monteringar och installationer. För flertalet varor redovisas kvantiteter och värden över leveranserna under året. För vissa varor inom den råvarubaserade industrin redovisas dessutom de totala producerade kvantiteterna.

I Sverige används statistiken främst för beräkning av BNP, samt till indikatorer kopplade till den svenska industriproduktionen. Internationellt ingår *Industrins varuproduktion* i en inom EU samordnad undersökning, *PRODCOM* (Produktionsstatistik inom Gemenskapen).

För rapportering av varorna används en varuklassificering i enlighet med EU:s kombinerade nomenklatur (KN).

Detta omfattar statistiken

Undersökningspopulationen omfattar samtliga företag med industriell verksamhet (SNI 10-37).

Företag som har minst 20 anställda undersöks via enkät, medan uppgifter för företag med 0-19 anställda inhämtas från administrativa källor och som sedan modellberäknas.

De uppgifter som efterfrågas är nettoomsättning för industriverksamheten och övrig verksamhet. Industriverksamheten fördelas därefter på egenproducerade varor eller industriell tjänster. Varor eller tjänster som produceras anges i form av varunummer enligt KN och värden för såld produktion (leveranser), samt i förekommande fall även kvantiteter.

Definitioner och förklaringar

Produktionsvärde och leveranser

Med produktionsvärde avses värdet för produktionen. *Industrins varuproduktion* mäter dock inte produktionen, istället svarar företagen på vilka leveranser man har haft under året. Med leveranser avses vad som har producerats och sålts. I vissa fall kan det röra sig om försäljning av varor som har producerats tidigare år men som säljs under året. Varor som producerats, men ännu ej sålts ingår inte i årets leveranser.

I produktionsvärdet för en varugrupp kan värdet för halvfabrikat ingå som kan ha vidareförädlats inom samma varugrupp. Härigenom kan viss överskattning av produktionen komma att göras.

För vissa varor får företagen även besvara vad de har producerat totalt under året. Det gäller bl.a. varor inom kemi- och pappersindustrin. För de flesta andra företag är skillnaden mellan vad som levererats och vad som producerats mycket liten eller obefintlig.

Varuklassificering

Den kombinerade nomenklaturen (KN) är EU:s varuklassificering. Den finaste nivån är på s.k. 8-siffernivå. Det är på den nivån som både värden och kvantiteter redovisas. På den finaste nivån avviker KN från HS (Harmonized System), som är den nomenklatur som användes i Industristatistiken, varudelen, innan *Industrins varuproduktion* blev en egen undersökning 1997. På grövre varunivåer, 4-siffernivå respektive 6-siffernivå, överensstämmer HS och KN i allmänhet. Det gäller även för varor på kapitelnivå, dvs. 2-siffernivå.

Den information som erhålls i *Industrins varuproduktion* är en viktig källa för vilken industribransch företaget ska ha i SCB:s företagsregister. Detta kan bestämmas utifrån de uppgifter som företaget lämnar om sina varor och dess produktion, eftersom varje vara på den finaste nivån kan hänföras till en bransch.

För rapportering till EU används dock inte KN utan istället används PRODCOM-koder. Den senare är en EU-klassificering som används för just statistik om varuproduktionen. För att kunna göra rapporteringen till EU översätts varorna i *Industrins varuproduktion* till PRODCOM-kod.

Näringsgrensindelning

För klassificering av näringsgren gäller *Standard för svensk näringsgrensindelning* (SNI 2002). Uppgifter för branschklassificering hämtas från företagsdatabasen (FDB). Klassificeringen för 2003 bygger på företagets verksamhet 2002. Varje företag hänförs till den näringsgren där det har sin huvudsakliga verksamhet. *Industrins varuproduktion* fyller här en viktig funktion då företagets klassificering av varor bestämmer vilken bransch industriföretaget ska ha.

Förteckning över näringsgrenar

List of NACE classifications (NACE Rev.1)

SNI 2002	Näringsgren
10	Kol- och torvutvinning
13	Utvinning av metallmalmer
14	Annan mineralutvinning
15	Livsmedels- och dryckesvaruframställning
16	Tobaksvarutillverkning
17	Textilvarutillverkning
18	Tillverkning av kläder; pälsberedning
19	Garvning och annan läderberedning
20	Trävaruindustri
21	Massa-, pappers- och pappersvaruindustri
22	Förlagsverksamhet, grafisk produktion och reproduktion av inspelningar
23	Tillverkning av stenkolsprodukter, raffinerade petroleumprodukter, och kärnbränsle
24	Tillverkning av kemikalier och kemiska produkter
25	Gummi- och plastvaruindustri
26	Tillverkning av icke-metalliska mineraliska produkter
27	Stål- och metallframställning
28	Tillverkning av metallvaror utom maskiner och apparater
29	Tillverkning av maskiner som inte ingår i annan underavdelning
30	Tillverkning av kontorsmaskiner och datorer
31	Tillverkning av andra elektriska maskiner och artiklar
32	Tillverkning av teleprodukter
33	Tillverkning av precisionsinstrument, medicinska och optiska instrument
34	Tillverkning av andra motorfordon, släpfordon och påhängsvagnar
35	Tillverkning av andra transportmedel
36	Tillverkning av möbler; annan tillverkning
37	Återvinning

Redovisningsperiod

Uppgifterna avser i normalfallet kalenderåret. För företag (se avsnittet *Så görs statistiken*) med brutet räkenskapsår används den redovisningsperiod, som avslutas någon gång mellan den första maj aktuellt kalenderår och 30 april nästkommande kalenderår. För räkenskapsår som omfattar en kortare eller längre tid än tolv månader har uppgifterna räknats om till att avse tolv månader.

Urvalsenhet/undersökningsenhet

Urvalsenheten utgörs av företaget, d.v.s. den juridiska enheten eller bokslutsenheten. Varje företag erhåller en eller flera blanketter beroende av hur många undersökningsenheter företaget består av. Då ett företag består av flera undersökningsenheter ska samtliga undersökningsenheter med minst fem anställda vara med i undersökningen.

Sekretess och uppgiftsskyldighet

Alla uppgifter rörande enskilda företag som lämnas i undersökningen är sekretesskyddade enligt sekretesslagen (SFS 1980:100).

Det föreligger lagstadgad skyldighet att lämna uppgifter till SCB. I svensk författningssamling (SFS 2001:99, 2001:100) anges att statistiken är obligatorisk. Företag som ej fullgjort sina skyldigheter kan därmed föreläggas med och tilldömas vite. SCB:s särskilda föreskrifter som avser statistik över industrins varuproduktion finns publicerad i Statistiska centralbyråns författningssamling (SCB-FS 2002:28).

Så görs statistiken

Industrins varuproduktion är en årlig undersökning där samtliga industriföretag med minst 20 anställda undersöks via enkät. Även industridelen i tjänsteföretag ingår om den industriella verksamheten uppgår till 20 anställda eller fler. För vissa branscher undersöks även företag med minst tio anställda för att tillräcklig kvalitet ska kunna erhållas. För enkäten föreligger uppgiftslämnarskyldighet.

Enkäten omfattar drygt 4 000 företag, vilka svarar för 91 procent av det totala produktionssvärdet.

De mindre företagen med 0 – 19 anställda undersöks huvudsakligen via administrativt material från Skatteverket. Deras uppgifter fördelas ut på varor efter en modell som bygger på svar från de företag som ingår i enkätundersökningen. Företag med 0 – 19 anställda svarar endast för nio procent av produktionsvärdet.

Mer än hälften av de blankettundersökta företagen har mindre än 50 anställda. Dessa svarar dock endast för en mindre del av produktionen, 14 procent. Det finns endast 200 företag med fler än 500 anställda, men de svarar för cirka 55 procent av produktionen.

Statistikens tillförlitlighet

Företag som vid redovisningstillfället fortfarande inte skickat in blanketten betraktas som objektsbortfall. För dessa företag inhämtas uppgifter från i första hand föregående år. Totalvärdet för industriverksamheten korrigeras för den aktuella branschens utveckling. Även företagens varufördelning hämtas från föregående år. Objektsbortfallet mätt i antal företag år 2003 uppgår till nio procent. Viktat efter värdet för såld produktion är bortfallet två procent.

I granskningen av inlämnade uppgifter genomförs omfattande kontroller mot föregående år och mot andra företag i samma bransch etc. Genom att samgranska uppgifter mot annan undersökning erhålls bättre kvalitet och konsistens mellan undersökningar. För *Industrins varuproduktion* görs bl.a. samgranskning gentemot *Företagens ekonomi*. Där lämnas uppgift om industriverksamhet och nettoomsättning m.m. som ska överensstämma med Industrins varuproduktion. Även mot *Utrikeshandeln* (import- och exportuppgifter från företagen) görs samgranskning för att få överensstämmelse på varunummernivå. En annan undersökning som avstämning görs mot är *Leverans- och orderstatistiken* som varje månad undersöker ett urval av företag. Ungefär en fjärdedel av alla företag kontaktas av SCB i samband med granskningen av Industrins varuproduktion.

Bra att veta

Annan statistik

Industrins varuproduktion utgör tillsammans med andra undersökningar underlag för Nationalräkenskapernas beräkningar.

Leverans- och orderstatistiken är en månatlig urvalsundersökning som belyser industriföretagens leverans- och orderläge. Uppgifterna används bl.a. för Nationalräkenskapernas kvartalsberäkningar.

I *Utrikeshandelsstatistiken* belyses Sveriges varuhandel inom och utom EU. Uppgifterna om export och import av varor enligt den kombinerade nomenklaturen finns publicerade i Sveriges statistiska databaser. Tullverket ansvarar för varuhandeln utanför EU.

I EU:s databas *Europroms* finns uppgifter över varuproduktionen i EU-länder m.fl. På *RAMON*, Eurostats klassifikationsserver, kan man få reda på mer om internationella statistiska klassifikationer.

Publicering och spridning

Tidigare publicering

Industrins varuproduktion ingick tidigare som en del i Industristatistiken och publicerades i publikationen *Industri*, del 2 fram till och med undersökningsåret 1995. Uppgifter från och med 1996 finns tillgängliga i Sveriges statistiska databaser (se nedan). Tabeller kan även beställas från SCB.

Jämförbarhet med tidigare publicerad statistik

Uppgifterna i denna rapport redovisas enligt KN, vilket är jämförbart med redovisning för åren från 1996. Dessförinnan redovisades uppgifter enligt HS (Harmonized Systems), vilket inte är helt överensstämmande med KN på finare nivå.

Sveriges statistiska databaser

Motsvarande uppgifter som redovisas här finns i Sveriges statistiska databaser, SSD. I SSD kan man söka efter varor på fyra-, sex-, eller åttasiffernivå. Värden redovisas oberoende av nivå, emedan kvantiteter endast redovisas på den finaste nivån. Uppgifter finns att tillgå från år 1996 och framåt.

Uppdrag

Det finns också möjlighet att beställa specialuttag direkt från SCB.

Primärmaterial

Enkäterna långtidsarkiveras efter två år. Slutfiler med ingående företag finns lagrade på datamedia.

Mer information om statistiken och dess kvalitet ges i en särskild [Beskrivning av statistiken](#) på SCB:s webbplats <http://www.scb.se/>

In English

Summary

A small increase in Swedish production

The Swedish production of commodities and industrial services 2003 amounted to SEK 1 299 billion. This is an increase of SEK 11 billion compared to 2002. The figures include groups of commodities with increases as well as groups of commodities with decreases.

Vehicles continues to increase

Vehicles other than railway, and parts thereof (chapter 87) is the group of commodities with the greatest production. The production amounted to SEK 169 billion, this is an increase with SEK 20 billion (14 per cent). Products in *Electric machinery and equipment, including telecommunications* decreased by SEK 23 billion (16 per cent).

Facts about the survey

Every year Statistics Sweden makes a survey of the sold production of commodities and industrial services for all enterprises whose activities are industrial.

The statistics describe in detail the Swedish production of sold commodities and industrial services, e.g. repairs and maintenance. For most products, quantities and values of the deliveries over the year are reported. For some products in the raw material based industry, the total production quantities are reported.

The statistics are in current prices according to the Combined Nomenclature (CN).

In this report a number of commodities are published at CN section level. This means that the information given is based on CN at a 2-digit level. A number of commodities are also reported at a 6-digit level as well as an 8-digit level. When the description of the commodities is marked with an *, a full description can be obtained from Sweden's Statistical Databases (SSD).

List of tables

Table 1. Commodities at CN two-digit level 1999-2003, SEK million	9
Table 2. Commodities with large value in some CN sections, 2002 and 2003, SEK million	12
Table 3. Values and quantities for a number of commodities, 2002 and 2003, SEK million	20

List of terms

Den Kombinerade Nomenklaturen (KN)	Combined Nomenclature (CN)
KN-nr	CN No.
Sveriges statistiska databaser (SSD)	Sweden's Statistical Databases (SSD)
Såld industriproduktion	Sold industrial production