

Sveriges officiella statistik – årlig rapport för 2002



Statistiska centralbyrån Statistics Sweden



Rådet för den officiella statistiken

Sveriges officiella statistik

– årlig rapport för 2002

Producent: SCB

Förfrågningar: Elisabet Andersson
tfn 08-506 946 45
elisabet.andersson@scb.se

Gunilla Lundholm
tfn 08-506 942 76
gunilla.lundholm@scb.se

© 2003, Statistiska centralbyrån

ISSN: 1651-730X
ISBN: 91-618-1176-9

Layout: Ateljén, SCB

Printed in Sweden
SCB-Tryck, Örebro 2003:03

Sveriges officiella statistik

– årlig rapport för 2002

Statistiska centralbyrån
2003

Vid Statistiska centralbyrån (SCB) inrättades i februari 2002 ett Råd för den officiella statistiken. Rådet är rådgivande och skall behandla principiella frågor om den officiella statistikens tillgänglighet, kvalitet och användbarhet samt frågor om att underlätta uppgiftslämnandet. Rådet skall också verka för samarbete mellan de statistikansvariga myndigheterna.

En av rådets uppgifter är att årligen utarbeta en rapport om den officiella statistiken. Den första årsrapporten är nu sammanställd. Rapporten ger bl.a. information om systemets uppbyggnad och styrning, kostnaden för statistiken och statistikens kvalitet. Även en engelsk version av rapporten kommer att ges ut.

Rapporten har sammanställts av Elisabet Andersson och Gunilla Lundholm vid rådets sekretariat. Jag vill tacka alla de medverkande myndigheterna, som har varit mycket tillmötesgående vid insamlingen av uppgifter och lämnat värdefulla synpunkter till den årliga rapporten. Synpunkter på denna första rapport tas tacksamt emot av rådets sekretariat.

Stockholm i februari 2003



Svante Öberg

Ordförande i Rådet för den officiella statistiken

Innehållsförteckning

Förord	3
Sammanfattning	6
Bakgrund	7
Systemets uppbyggnad	8
Lag, förordningar och föreskrifter	9
Rådet för den officiella statistiken	10
Rådets uppgifter och sammansättning	10
Rådets arbetsgrupper	10
Samverkan	12
Den officiella statistiken	13
Tillgänglighet	13
Uppgiftslämnarna	14
Könsuppdelning i statistiken	14
Kostnader och personal	15
<hr/>	
<i>Bilaga 1</i> De statistikansvariga myndigheterna	16
<i>Bilaga 2</i> Förteckning över ämnesområden, statistikområden, statistikprodukter och statistikansvariga myndigheter 31 december 2002	32
<i>Bilaga 3</i> Lag om den officiella statistiken	39
<i>Bilaga 4</i> Förordning om den officiella statistiken	41
<i>Bilaga 5</i> Förordning med instruktion för Statistiska centralbyrån	46
<i>Bilaga 6</i> Statistiska centralbyråns föreskrifter och allmänna råd för offentliggörande m.m. av officiell statistik	48
<i>Bilaga 7</i> Preliminära riktlinjer för beslut om innehåll och omfattning av den officiella statistiken	50
<hr/>	
Rådet för den officiella statistiken	52
Sekretariatet	53

Sammanfattning

För att stärka samordningen av och överblicken över den officiella statistiken inrättades vid SCB i februari 2002 ett Råd för den officiella statistiken. Rådet redovisar härmed sin första årsrapport.

Den officiella statistiken definieras i förordningen (2001:100) om den officiella statistiken (statistikförordningen). Den är indelad i 22 ämnesområden och 103 statistikområden, vilka är förtecknade i en bilaga till statistikförordningen. År 2002 ingick totalt 254 statistikprodukter i systemet för den officiella statistiken. Ansvaret för dessa statistikprodukter var fördelat på 24 olika myndigheter.

Den totala kostnaden för den officiella statistiken i Sverige beräknas ha uppgått till ca 650 miljoner kronor år 2002. Ca 930 personer inom myndigheterna arbetar med att ta fram den officiella statistiken.

Den officiella statistikens aktualitet förbättrades under 2002 jämfört med tidigare år. Det gäller både för månads- och kvartalsstatistiken. Där- emot försämrades punktligheten.

För merparten av de statistikprodukter som ingår i den officiella statistiken finns en aktuell beskrivning av statistiken inklusive kvalitetsdeklaration.

För nästan alla statistikprodukter uppger myndigheterna att man har använt beteckningen Sveriges officiella statistik eller den symbol, som framgår av statistiklagen.

Många myndigheter har inte tillräcklig kännedom om tidsåtgång för uppgiftslämnandet. Tidsåtgången för uppgiftslämnandet har därför bara kunnat belysas för en del av den officiella statistiken.

För de flesta individbaserade produkter inom den officiella statistiken finns uppgift om kön. Det finns dock skäl att arbeta vidare med utformningen av presentationen av statistiken.

I samband med den statistikreform, som trädde i kraft i mitten av 1990-talet, fördelades ansvaret för den officiella statistiken på 25 statliga myndigheter. Den 1 juli 1994 överfördes stora delar av ansvaret för den officiella statistiken inom avgränsade sektorsområden från SCB till 24 andra statliga myndigheter. Statistiska centralbyrån (SCB) fortsatte att ansvara för sektorsövergripande statistik medan andra myndigheter fick ansvaret för andra delar av statistiken. Ansvaret för statistiken förändras ibland och numera är det fördelat på 24 statistikansvariga myndigheter. Myndigheterna och deras ansvarsområden finns förtecknade och beskrivna i bilaga 1.

Ett av huvudsyftena med statistikreformen 1994 var att öka användarnas inflytande över statistiken. Man förväntade sig att reformen skulle leda till att statistiken blev mer relevant för användarna, att statistiksystemet blev mer flexibelt och att statistikproduktionen blev mer effektiv.

SCB hade redan tidigare, enligt sin instruktion, haft ansvar för samordning och bevakning av den officiella statistiken. Denna roll förstärktes något bl.a. genom att alla myndigheter skulle lämna årliga produktbeskrivningar till SCB för sammanställning och publicering.

En utvärdering av 1994 års statistikreform genomfördes 1998 med direktiv från regeringen. Utvärderingen visade att den officiella statistiken i huvudsak fungerat bra även efter reformen. Det var främst samordningen av och överblicken över statistiksystemet som hade försämrats. För att stärka samordningen och överblicken över systemet föreslog utredningen att ett råd för Sveriges officiella statistik skulle inrättas.

Ett sådant råd för den officiella statistiken inrättades vid SCB år 2002. Föreliggande rapport är rådets första årliga rapport.

Systemets uppbyggnad

Det är regeringen som avgör inom vilka ämnesområden och statistikområden det skall produceras officiell statistik. Regeringen avgör också vilka myndigheter som skall ha ansvar för statistiken. De statistikansvariga myndigheterna beslutar om statistikens innehåll och omfattning inom sina ansvarsområden. Statistiken skall rymmas inom myndigheternas budgetar.

Den statistikansvariga myndigheten bestämmer vidare i samråd med viktiga användare av statistiken och med hänsyn till de krav EU ställer, vilka objekt och variabler som skall undersökas, vilka statistiska mått och redovisningsgrupper som skall användas, periodicitet i undersökningar m.m.

Det är ändamålsenligt att skilja mellan Sveriges officiella statistik (SOS) och systemet för Sveriges officiella statistik (SOS-systemet). Sveriges officiella statistik (SOS) utgörs av statistikprodukter och tabeller, som de ansvariga myndigheterna har beslutat skall vara officiell statistik. I systemet för Sveriges officiella statistik (SOS-systemet) ingår förutom den officiella statistiken även de myndigheter som har ansvar för statistiken, bakomliggande register, interaktiva databaser och databaser med fasta tabeller samt verktyg som är utvecklade för systemet såsom metoder, klassifikationer etc.

Den officiella statistiken är indelad i 22 olika ämnesområden. Varje ämnesområde är i sin tur indelat i ett eller flera statistikområden. Det finns idag totalt 103 statistikområden som omfattar 254 statistikprodukter (inkl. sekundärpubliceringar).

Statistikansvariga myndigheter och statistikprodukter den 31 december 2002

Statistikansvarig myndighet	Antal statistikprodukter myndigheten har ansvar för
Arbetsmiljöverket	4
Brottsförebyggande rådet	6
Centrala studiestödsnämnden	2
Ekonomistyrningsverket	2
Finansinspektionen	8
Fiskeriverket	4
Högskoleverket	3
Institutet för tillväxtpolitiska studier	7
Kemikalieinspektionen	6
Konjunkturinstitutet	1
Medlingsinstitutet	12
Naturvårdsverket	Uppgift saknas
Riksförsäkringsverket	18
Riksgäldskontoret	2
Skogsstyrelsen	12
Socialstyrelsen	17
Statens skolverk	15
Statens energimyndighet	10
Statens institut för kommunikationsanalys	12
Statens jordbruksverk	16
Statens kulturråd	6
Statistiska centralbyrån	89
Sveriges lantbruksuniversitet	1
Turistdelegationen	1
Totalt antal statistikprodukter	254

Anm.: I antalet statistikprodukter ingår även sekundärpubliceringar.

Avgränsningen av en statistikprodukt görs så att den är lämplig för en kvalitetsdeklaration. För det mesta gäller att det är ett ett-till-ett förhållande mellan en statistisk undersökning och en statistikprodukt. Detsamma gäller vanligen även för förhållandet mellan en rutin för insamling av administrativa uppgifter och en statistikprodukt. En speciell typ av produkter är s.k. sekundärpubliceringar, t.ex. en årsbok som innehåller statistik från flera produkter och därmed inte går att beskriva i en enda kvalitetsdeklaration.

Idag finns det 24 statistikansvariga myndigheter i systemet för den officiella statistiken. Antalet produkter som myndigheterna definierat inom sina statistikområden varierar kraftigt mellan myndigheterna. Exempelvis har SCB anmält 89 produkter och Konjunkturinstitutet en produkt. De statistikansvariga myndigheterna och antalet statistikprodukter framgår av tabellen ovan.

Lag, förordningar och föreskrifter

Den officiella statistiken regleras av lag, förordningar och föreskrifter. Lagen (2001:99) om den officiella statistiken (statistiklagen) anger att den officiella statistiken skall finnas tillgänglig för allmän information, utredningsverksamhet och forskning. Den skall också vara objektiv och finnas allmänt tillgänglig. När officiell statistik görs tillgänglig skall den vara försedd med beteckningen Sveriges officiella statistik eller en särskilt framtagen symbol vars utseende framgår här intill.



I 13 § statistikförordningen Tillgänglighet anges att:

”Den officiella statistiken skall av de statistikansvariga myndigheterna dokumenteras, kvalitetsdeklarerats, samt utan avgift offentliggöras och hållas allmänt tillgänglig i elektronisk form genom ett allmänt nätverk. Statistiska centralbyrån får meddela närmare föreskrifter efter att ha hört samtliga berörda myndigheter. Officiell statistik som även publiceras i tryckta publikationer skall tillhandahållas länsbibliotek, universitetsbibliotek, statliga högskolebibliotek och Statistiska centralbyråns bibliotek utan avgift.”

och i 14 § anges vidare att:

”Individbaserad officiell statistik skall vara uppdelad efter kön om det inte finns särskilda skäl mot detta.”

I en bilaga till förordningen anges de ämnesområden och statistikområden, som ingår i den officiella statistiken, samt de myndigheter som har ansvaret för statistiken inom respektive statistikområde.

I förordningen (1988:137) med instruktion för Statistiska centralbyrån framgår bl.a. att SCB skall svara för samordning av den statliga statistikproduktionen och verka för samordning mellan statlig och annan statistikproduktion. I 12 § regleras sammansättning och uppgifter för rådet för den officiella statistiken.

Förutom lagar och förordningar så finns föreskrifter och allmänna råd för offentliggörandet av officiell statistik (Statistiska centralbyråns föreskrifter och allmänna råd för offentliggörande m.m. av officiell statistik, SCB-FS 2002:16) och preliminära riktlinjer för beslut om innehåll och omfattning av den officiella statistiken (Rådet för den officiella statistiken, oktober 2002).

Rådet för den officiella statistiken

Rådets uppgifter och sammansättning

Vid SCB inrättades i februari 2002 ett Råd för den officiella statistiken (ROS). Rådet är rådgivande och skall behandla principiella frågor om den officiella statistikens tillgänglighet, kvalitet och användbarhet samt frågor om att underlätta uppgiftslämnandet.

Rådets uppgifter regleras i SCB:s instruktion. Av denna framgår att rådet årligen skall utarbeta en rapport om den officiella statistiken, sammanställa en årlig publiceringsplan och föra en förteckning över statistikansvariga myndigheter och produkter. Rådet skall verka för samarbete mellan de statistikansvariga myndigheterna samt för utveckling och förvaltning av ett statistiknätverk.

Rådet består av en ordförande och sex andra ledamöter, som är chefer vid statistikansvariga myndigheter. Vid SCB finns ett sekretariat för rådet. De myndigheter som skall ingå i

rådet utses av SCB efter samråd med samtliga statistikansvariga myndigheter. Ledamöterna förordnas för en tid om högst tre år. För att undvika att samtliga ledamöter skall bytas ut samtidigt har man gett dem olika förordnandetid i början. SCB:s generaldirektör Svante Öberg är ordförande och inom rådet utses en vice ordförande. Under 2002 har Ann-Marie Begler från Brottsförebyggande rådet varit vice ordförande.

Rådet har haft två sammanträden under året, ett i februari och ett i oktober. De frågor som har behandlats är bl.a. arbetsordning för rådet, inrättande av arbetsgrupper, inrättande av ett nätverk av kontaktpersoner vid de statistikansvariga myndigheterna, SCB:s föreskrifter och allmänna råd om offentliggörande av officiell statistik. Dessutom har innehållet för den årliga rapporten och preliminära riktlinjer för beslut om innehåll och omfattning av den officiella statistiken diskuterats. Information om rådet och de ovannämnda föreskrifterna och riktlinjerna finns på SCB:s webbplats.

Rådets arbetsgrupper

Efter rådets möte i mars 2002 inrättades fyra arbetsgrupper och en allmän beredningsgrupp. De fyra arbetsgrupperna skall arbeta med utlämnande av data, metod- och kvalitetsfrågor, elektronisk publicering samt riktlinjer för beslut om innehåll och omfattning av den officiella statistiken. I arbetsgrupperna ingår representanter för myndigheterna i rådet samt personer från andra statistikansvariga myndigheter, vilka har haft önskemål om

att delta. Den allmänna beredningsgruppen består av de kontaktpersoner som företräder myndigheterna i rådet och man tar upp frågor som inte faller inom ramen för arbetsgrupperna. Nedan ges en beskrivning av det arbete som har utförts under 2002 i respektive arbetsgrupp.

Arbetsgruppen för utlämnande av data

Arbetsgruppen är permanent och skall arbeta med frågor som rör utlämnande av data. Enligt direktiven skall arbetet bl.a. resultera i en beskrivning av hur de statistikansvariga myndigheterna gör data tillgängliga för användarna och vilka användargrupper som kan få tillgång till data. I arbetsgruppens uppgifter ingår också att diskutera hur man skall hantera avvägningen mellan å ena sidan användarbehoven och den nytta som forskning kan ge och å andra sidan kraven på sekretess och integritetsskydd. Även etiska frågor som uppkommer vid utlämnande av data skall behandlas här.

De myndigheter som är representerade i arbetsgruppen är Arbetsmiljöverket, Brottsförebyggande rådet, Centrala studiestödsnämnden, Finansinspektionen, Fiskeriverket, Institutet för tillväxtpolitiska studier, Socialstyrelsen, Riksförsäkringsverket och SCB. Under hösten 2002 har två sammanträden genomförts och man har bl.a. diskuterat vilka frågor som bör behandlas i gruppen och vad myndigheterna upplever som problem vid utlämnande av data.

Rådets ledamöter under 2002 och förordnandenas längd

Svante Öberg <i>Statistiska centralbyrån</i>	tills vidare
Kenth Pettersson <i>Arbetsmiljöverket</i>	1 år
Ann-Marie Begler <i>Brottsförebyggande rådet</i>	1 år
Björn Mårtensson <i>Centrala studiestödsnämnden</i>	2 år
Bo Jonsson <i>Ekonomistyrningsverket</i>	2 år
Claes Norgren <i>Finansinspektionen</i>	3 år
Karl Olov Öster <i>Fiskeriverket</i>	3 år

Arbetsgruppen för elektronisk publicering

Arbetsgruppens uppgifter är att arbeta med både vidareutveckling och förvaltning av Svenska statistiknätet och med den vidare frågan elektronisk publicering. Gruppen bör enligt sina direktiv verka för en ökad tillgänglighet till den officiella statistiken via myndigheternas webbplatser, t.ex. genom att arbeta fram riktlinjer för myndigheternas statistiksidor. Arbetsgruppen skall avlämna slutrapport år 2004.

I arbetsgruppen ingår Arbetsmiljöverket, Centrala studiestödsnämnden, Ekonomistyrningsverket, Finansinspektionen, Fiskeriverket, Institutet för tillväxtpolitiska studier, Kemikalieinspektionen, Statens kulturråd, Riksförsäkringsverket, Socialstyrelsen, Statens skolverk och SCB.

Gruppen har haft fyra möten under året och man har bl.a. utarbetat en arbetsplan för projektet, inlett en diskussion om vad som skall avses med tillgänglighet och aktualitet, beslutat om publiceringsplanens utformning för det kommande året, gjort jämförande studier av olika myndigheters webbplatser, inlett diskussion om riktlinjer för statistik vid ett eventuellt svenskt medlemskap i den europeiska monetära unionen EMU.

Arbetsgruppen för metod- och kvalitetsfrågor

Arbetsgruppen är permanent och skall enligt direktiven inrikta sitt arbete på metodfrågor i anslutning till produktionen av officiell statistik. En huvuduppgift är informationsutbyte

och kompetensutveckling. Kvalitetsfrågor inom den officiella statistiken är en annan huvuduppgift.

I gruppen ingår representanter för Arbetsmiljöverket, Brottsförebyggande rådet, Centrala studiestödsnämnden, Ekonomistyrningsverket, Fiskeriverket, Institutet för tillväxtpolitiska studier, Riksförsäkringsverket, Socialstyrelsen, Statens skolverk och SCB.

Gruppen har under 2002 träffats vid två tillfällen och då riktat in sig på att skapa förståelse för de olika myndigheternas statistikverksamhet som en grund för att kunna prioritera det fortsatta arbetet med informationsutbyte och kompetensutveckling. Gruppen har också kommit fram till att huvudinriktningen på arbetet skall vara informationsutbyte och att man skall ha den statistiska produktionsprocessen som utgångspunkt. Några av de områden som har identifierats som särskilt intressanta är uppgiftslämnarproblematiken, statistikutbildning även för icke-statistiker och registerbaserad statistik.

Gruppen har tillsatt två tillfälliga arbetsutskott. Den ena skall ta fram ett förslag kring en workshop om processkartläggningar och den andra skall utveckla tankarna kring en kompetenskartläggning för det svenska statistiska systemet.

Arbetsgruppen för utarbete av riktlinjer för beslut om innehåll och omfattning av den officiella statistiken

Direktiven för arbetsgruppen ifrågasatt att ta fram en beskrivning av vilka krav som bör ställas på den officiella statistiken och vilka regler som bör

styra avgränsningen. Man skulle också utarbeta förslag till riktlinjer för hur de statistikansvariga myndigheterna bör tillämpa dessa regler. Arbetet skulle slutföras under hösten 2002.

Arbetsgruppen har haft två möten under året och de myndigheter som har deltagit är Arbetsmiljöverket, Centrala studiestödsnämnden, Ekonomistyrningsverket, Finansinspektionen, Fiskeriverket, Institutet för tillväxtpolitiska studier, Riksförsäkringsverket, Skogsstyrelsen, Socialstyrelsen, Statens institut för kommunikationsanalys och SCB.

I arbetet har man utgått ifrån statistiklagen, statistikförordningen, SCB:s instruktion, föreskrifter och allmänna råd om offentliggörande av officiell statistik, förarbetena till statistiklagen (SOU 1994:1 och SOU 1999:96) samt Kvalitetsbegrepp och riktlinjer för kvalitetsdeklaration av officiell statistik, som finns i Meddelanden i samordningsfrågor (MIS 2001:1).

Resultatet av gruppens arbete har sammanställts i en promemoria innehållande preliminära riktlinjer för beslut om innehåll och omfattning av den officiella statistiken samt de krav som bör ställas på statistiken. Riktlinjerna är inte tvingande utan skall ses som ett stöd i myndigheternas arbete.

Den 8 oktober 2002 fattade rådet beslut om att de framtagna riktlinjerna skall gälla för avgränsning av officiell statistik och att de skall vara preliminära under det första året. Arbetsgruppen fick i uppdrag att följa upp tillämpningen av riktlinjerna under det kommande året och vid behov

föreslå eventuella förändringar innan de slutgiltigt fastställs.

Samverkan

Den första årliga konferensen för Sveriges officiella statistik hölls den 12-13 september 2002 i Sigtuna. SOS-konferensen arrangerades av SCB på uppdrag av Rådet för den officiella statistiken. Syftet med konferenserna är att ge möjlighet för de som arbetar med officiell statistik, statistikanvändare och statistikproducenter att träffas och utbyta erfarenheter. Drygt 70 personer deltog och 18 statistikansvariga myndigheter var representerade. Även en del andra organisationer med intresse i officiell statistik deltog, bl.a. Näringslivets nämnd för regelgranskning (NNR) och Svenska kommunförbundet.

Programmet vid konferensen omfattade information om rådet, presentationer och diskussioner om kvaliteten i det svenska statistiska

systemet, könsfördelad statistik och uppgiftslämnarproblematiken. Konferensen innehöll också ett internationellt inlägg om organisationen och kvalitetsarbetet vid statistikbyrån i Kanada (Statistics Canada).

Ett flertal seminarier har också ordnats under det gångna året. I augusti arrangerade rådets sekretariat ett seminarium med temat "Hur tar vi reda på användarnas statistikbehov?". Vid sidan av detta har SCB erbjudit 14 olika metodseminarier, både i Stockholm och Örebro, för de statistikansvariga myndigheterna. Seminarierna har behandlat urvals, estimations- och analysmetoder, registerstatistik, statistisk röjandekontroll, datainsamling, mätteknik m.m. SCB har också arrangerat två kurser som även har riktat sig mot de statistikansvariga myndigheterna: "The Psychology of Survey Responses" och "Web Survey Design".

Den officiella statistiken

Syftet med rapporten från Rådet för den officiella statistiken är att ge en överblick över systemet för officiell statistik och att redovisa i vilken utsträckning mål rörande tillgänglighet, kvalitet, könsuppdelning m.m. uppfylls.

För att kunna belysa detta har alla statistikansvariga myndigheter besvarat en enkät för varje statistikprodukt¹⁾ rörande dokumentation, användning av SOS-loggan, uppgiftslämnande och könsfördelning vid insamling och redovisning av statistik. Myndigheterna har också lämnat en förteckning över sina produkter samt uppgifter om kostnader och personal som arbetar med den officiella statistiken.

Som komplement till resultaten av enkäten redovisas också punktlighet och aktualitet. Dessa uppgifter baserar sig på en mätning av den produktion som gjorts av SCB, vilket omfattar ca 70 % av produkterna inom den officiella statistiken.

Tillgänglighet

Publiceringsplanen

En av rådets uppgifter är att sammanställa en publiceringsplan för den officiella statistiken. Planerna görs per kalenderår för att vara samordnade med myndigheternas planerings- och budgetarbete. Den första publiceringsplanen i rådets regi redovisades den 15 december 2002 på webbplatsen Svenska statistiknätet. I den finns en förteckning över all officiell statistik som publiceras under 2003 med länkar till statistiken oberoende av på vilken webbplats statistiken publiceras.

För varje statistikprodukt, redovisas planerat datum för offentliggörande. Med tidpunkt för offentliggörande avses den tidpunkt då statistiken för en viss tidsperiod publiceras första gången. Publicering av en produkt kan också göras efter offentliggörandet. Exempelvis kan en särskild publikation som belyser ett visst problemområde eller som är en sambearbetning med annan statistik ges ut vid ett senare tillfälle. Publicering som görs efter offentliggörandet kallas ”Övrig publicering”. Den övriga publiceringen finns också med i publiceringsplanen.

Revideringar av publiceringstidpunkter förs fortlöpande in i planen och datum för publicering läggs in när publiceringen har ägt rum. Vid årets slut har man därmed en förteckning över vad som har publicerats under året.

Punktlighet och Aktualitet

SCB gör årliga uppföljningar av punktlighet och aktualitet i de publikationer, som SCB producerar för egen och andra myndigheters räkning. Denna uppföljning för 2002 redovisas här. Avsikten är att fr.o.m. 2003 skall en uppföljning göras av alla produkter och publiceringar inom den officiella statistiken.

Aktualiteten definieras som tiden mellan statistikens referenstidpunkt eller referensperiods slut och publiceringstidpunkten. Aktualiteten har förbättrats under 2002 jämfört med tidigare år. För månadsstatistiken har framställningstiden förkortats från i genomsnitt 7,2 veckor 2002 till 6,4 veckor 2002. För kvartalsstatistiken har framställningstiden minskat från

13,2 veckor 2001 till 11,4 veckor 2002.

Med punktlighet avses överensstämmelsen mellan planerad och faktisk publiceringstidpunkt. Avvikelsen från planerad publiceringstidpunkt har endast medräknats i de fall publiceringen skett efter den planerade publiceringstidpunkten. Publicering före planerad publiceringstidpunkt har betraktats som en publicering i enlighet med publiceringsplanen. Punktligheten var år 2002 sämre än året innan. Under 2002 var 34 % av publikationerna försenade mot 29 % 2001.

Elektronisk publicering

Den officiella statistiken skall enligt statistikförordningen offentliggöras och publiceras i ett elektroniskt nätverk. Det Svenska statistiknätet (SSN) är en gemensam ingång till den officiella statistiken. Det innehåller länkar till de statistikansvariga myndigheternas webbsidor sorterade efter ämnes- och statistikområden. Svenska statistiknätet förvaltas av SCB. Förutom länkar till statistiken finns också information om hur de statistikansvariga myndigheterna nås, en publiceringsplan som innehåller uppgifter om 2003 års planerade publicering av officiell statistik, samt länk till Beskrivningar av statistiken inkl. kvalitetsdeklaration.

1) Det totala antalet statistikprodukter i den officiella statistiken var 254 i slutet av 2002. Därav var 13 sekundärpubliceringar. Antalet intermittenser, där ingen produktion förekom under 2002 var 20. För 18 produkter skedde ingen produktion under 2002 p.g.a. omläggningar i statistiken. Den slutliga populationen för enkäten var 203 produkter. Enkäten har besvarats för 174 produkter. Bortfallet är 29 produkter (14 %).

Samtliga statistikansvariga myndigheter presenterar den statistik de ansvarar för på egna webbplatser. Flera myndigheter har en webb-sida som benämns statistik eller fakta. Tio myndigheter inklusive SCB publicerade sin statistik under 2002 i serien Sveriges officiella statistik. På SCB:s webbplats finns en stor del av den officiella statistiken samlad. Användarna kan välja att söka statistik efter ämnesområden och statistikområden, efter publiceringsform eller via några specialingångar. Varje statistikprodukt presenteras på en s.k. produktsida.

I Sveriges statistiska databaser (SSD) offentliggörs alla de produkter som SCB svarar för samt produkter från de 14 andra myndigheter, som har valt att presentera sin statistik här. För närvarande finns ca 50% av produkterna inom den officiella statistiken i SSD. Utöver Sveriges statistiska databaser finns databaser hos bl.a. Brottsförebyggande rådet, Statens Skolverk, Högskoleverket och Socialstyrelsen.

Dokumentation

En beskrivning av statistiken inklusive kvalitetsdeklaration skall enligt föreskrifterna för den officiella statistiken göras för alla statistikprodukter. Beskrivningen skall uppdateras för varje ny omgång av undersökningen som publiceras. I föreskrifterna för den officiella statistiken sägs också att officiell statistik skall dokumenteras i sådan omfattning att framtida användning av bevarade datamaterial underlättas. För att ett återanvändande skall vara möjligt bör det datamaterial, som ligger till grund för

den officiella statistiken (s.k. observationsregister), dokumenteras.

En aktuell beskrivning av statistiken finns för 72 % av statistikprodukterna. I några fall har också annan dokumentation gjorts. För 20 % av produkterna finns emellertid ingen dokumentation för den senaste undersökningsomgången.

Användning av beteckningen Sverige officiella statistik eller symbol

Enligt 4 § statistiklagen skall den officiella statistiken vara försedd med beteckningen Sveriges officiella statistik eller den symbol som framgår av lagen. För 7 % av produkterna i enkätundersökningen angavs att beteckningen Sveriges officiella statistik eller symbolen inte alls har använts vid publicering.

Uppgiftslämnarna

I 4 § statistikförordningen sägs att ”Uppgifter för den officiella statistiken skall samlas in på ett sådant sätt att uppgiftslämnandet blir så enkelt som möjligt”. I syfte att skatta kostnaderna för uppgiftslämnandet fick myndigheterna ange tidsåtgången vid besvarande av enkät eller intervju för de produkter som hade direktinsamling av uppgifter. Det var första gången som samtliga myndigheter fick den här frågan. Endast i hälften av fallen kunde tidsåtgång anges. På grund av detta resultat har inget försök gjorts att skatta kostnaderna för uppgiftslämnande inom hela statistiksystemet.

SCB har mätt uppgiftslämnarkostnaderna i några år. Redovisningen

nedan baseras därför på de uppgifter som SCB redovisar. För företag, organisationer och myndigheter minskade tidsåtgången för uppgiftslämnarna under år 2002 med ca 14 000 timmar sedan föregående år. Det beror på att antalet företag som ingår i de studerade undersökningarna har minskat. Tidsåtgången för enskilda personer har däremot ökat vilket huvudsakligen beror på att antalet personer som ingår i de studerade undersökningarna har ökat.

Könsuppdelning i statistiken

Enligt 14 § statistikförordningen skall individbaserad officiell statistik vara uppdelad efter kön om det inte finns särskilda skäl mot detta. Två frågor i den enkät som sändes ut till alla statistikansvariga myndigheter, avsåg att ge svar på dels om produkten redovisar statistik om individer, dels i vilken omfattning kvinnor och män redovisas i olika medier. Uppgifter om individer finns i 62 av de 174 produkter för vilka enkäten besvarats. För samtliga dessa finns uppgift om kön. Presentationen av den könsuppdelade statistiken varierar emellertid mellan produkterna och de olika medier de presenteras i. Det finns därför skäl att gå vidare med utformningen av presentationen av statistiken för att bättre uppfylla kraven enligt 14 §.

Två bra exempel på könsuppdelad statistik, där man nästan i alla medier ger en bra information om förhållandena för kvinnor respektive män, är Arbetsmiljöverkets och Medlingsinstitutets statistik. I tabellerna finns på ett överskådligt sätt uppgifter

för kvinnor respektive män. I analyserande texter finns förhållandena beskrivna för vardera kön.

Kostnader och personal

Den totala kostnaden för den officiella statistiken i Sverige beräknas för 2002 uppgå till ca 650 miljoner kronor. Beräkningen baseras på uppgifter från de statistikansvariga myndigheterna. I kostnaderna ingår kostnader för produktion, upphandling och inköp av statistik. För statistik som baserar sig på myndighetens egna administrativa register inberäknas endast de marginalkostnader för registret som beror av statistikproduktionen. I kostnaderna ingår också för SCB:s del kostnader för förvaltningsuppgifter och samordning av den officiella statistiken.

Ca 930 personer inom myndigheterna arbetar med att ta fram den officiella statistiken. Här ingår inte det antal personer inom företag utanför myndighetssfären som producerar officiell statistik eller utför annat arbete inom den officiella statistiken på uppdrag av en myndighet.

Följande anvisning lämnades med vid kartläggningen av kostnader och antal årspersoner:

I kostnaden skall ingå lön och sociala avgifter, övriga direkta kostnader samt overhead. Vad som ingår i overhead-kostnader kan variera mellan myndigheterna. Antal årspersoner definieras som totala antalet nedlagda timmar på officiell statistik dividerat med genomsnittliga antalet timmar som en heltidsarbetande arbetar vid myndigheten. Beräkningen av genomsnittligt antal timmar för en

heltidsarbetande bör helst basera sig på den personal som arbetar med officiell statistik. Om detta inte är möjligt så bör en kategori väljas som ligger så nära gruppen för officiell statistik som möjligt avseende arbetsuppgifter, frånvaro, utbildningsinriktning, utbildningsnivå, kön, ålder etc. Om myndigheten inte har tidredovisning kan man räkna antal personer omräknat till heltidsarbetande.

Det bör betonas att det här är ett inledande försök att mäta totala kostnaderna och personresurserna inom den officiella statistiken och uppgifterna har en stor osäkerhet.

Kostnader och personal år 2002

Statistikansvarig myndighet	Totala kostnader mkr	Antal årspersoner
Arbetsmiljöverket	5,7	1
Brottsförebyggande rådet	7,1	11
Centrala studiestödsnämnden	1,2	1
Ekonomistyrningsverket	0,3	<1
Finansinspektionen	10,5	2
Fiskeriverket	1,4	<1
Högskoleverket	11,4	6
Institutet för tillväxtpolitiska studier	10,8	5
Kemikalieinspektionen	2,1	2
Konjunkturinstitutet	1,7	<1
Medlingsinstitutet	38,0	1
Naturvårdsverket	0,0	<1
Riksförsäkringsverket	0,4	1
Riksgäldskontoret	0,0 ²⁾	<1
Skogsstyrelsen	8,0	9
Socialstyrelsen	39,6	25
Statens skolverk	26,6	6
Statens energimyndighet	9,5	<1
Statens institut för kommunikationsanalys	17,5	5 ³⁾
Statens jordbruksverk	26,6	11
Statens kulturråd	3,6	4
Statistiska centralbyrån	396,7	797 ⁴⁾
Sveriges lantbruksuniversitet	24,3	35
Turistdelegationen	4,1	1
Summa	647,1	926⁵⁾

2) Marginalkostnaden för den officiella statistiken är mycket liten för Riksgäldskontoret.

3) Tre årspersoner avser Statens institut för kommunikationsanalys egen produktion och två årspersoner avser det arbete som Luftfartsverket, Banverket och Vägverket lägger ned på officiell statistik.

4) 675 årspersoner avser SCB:s produktion av den statistik de själva har ansvar för och 122 årspersoner avser den statistik som SCB producerar på uppdrag av andra statistikansvariga myndigheter.

5) Antal årspersoner som angivits till <1 har räknats som 0,5 vid summeringen.

De statistikansvariga myndigheterna

De statistikansvariga myndigheterna

I statistikförordningen (2001:100) förtecknas de statistikansvariga myndigheterna och vilka statistikområden de har ansvar för i den officiella statistiken. Här intill görs en redovisning av myndigheternas departementstillhörighet. Därefter beskrivs de 24 statistikansvariga myndigheternas verksamhetsområde, statistikverksamhet och huvudsakliga användare av statistiken. I systemet för officiell statistik finns många register som ligger till grund för den statistik som produceras. Dessa ingår ej i beskrivningen. För respektive myndighet redovisas dessutom den totala kostnaden för officiell statistik samt antalet årspersoner som arbetar med den. Redovisningen av myndigheterna sker i bokstavsordning.

Statistikansvariga myndigheter efter departementstillhörighet

Departement

- Tillhörande myndigheter

Finansdepartementet

- Ekonomistyrningsverket
- Finansinspektionen
- Konjunkturinstitutet
- Riksgäldskontoret
- Statistiska centralbyrån

Näringsdepartementet

- Arbetsmiljöverket
- Institutet för tillväxtpolitiska studier
- Medlingsinstitutet
- Skogsstyrelsen
- Statens energimyndighet
- Statens institut för kommunikationsanalys
- Turistdelegationen

Justitiedepartementet

- Brottsförebyggande rådet

Socialdepartementet

- Riksförsäkringsverket
- Socialstyrelsen

Utbildningsdepartementet

- Centrala studiestödsnämnden
- Högskoleverket
- Statens skolverk

Jordbruksdepartementet

- Fiskeriverket
- Statens jordbruksverk
- Sveriges lantbruksuniversitet

Miljödepartementet

- Kemikalieinspektionen
- Naturvårdsverket

Kulturdepartementet

- Statens kulturråd

Under 2002 tillhörde Statistiska centralbyrån Justitiedepartementet. 2003-01-01 flyttades myndigheten till Finansdepartementet.

Arbetsmiljöverket

Arbetsmiljöverkets (AV) uppgift är att se till att arbetsmiljö- och arbetstidslagstiftningar efterlevs samt till viss del tobakslagen och miljöbalken vad avser vissa frågor om genteknik och bekämpningsmedel. Arbetsmiljöverket skall också meddela föreskrifter och allmänna råd med stöd av arbetsmiljö- och arbetstidslagstiftningen samt i begränsad omfattning enligt miljöbalken. Verket skall också ge råd och upplysningar samt sprida information.

Statistikområden:

Arbetsmiljö

I området ingår den årliga undersökningen om arbetsorsakade besvär som bl.a. ger information om hur många som angivit olika besvär av arbetet under en viss period. Vidare ingår arbetsmiljöundersökningen som utförs vartannat år och som belyser fysiska och psykosociala arbetsmiljöförhållanden och dess förändringar över tid.

Arbetssskador

I Arbetssskador redovisas de preliminära siffrorna för anmälda arbetsolyckor och arbetssjukdomar för ett år samt utvecklingen av dessa. I Arbetsssjukdomar och arbetsolyckor redovisas årligen de slutliga siffrorna för anmälda arbetssjukdomar och arbetsolyckor, deras sjuktal samt relationen till de sysselsatta.

Statistikens användare:

Arbetsmiljöverket, Arbetsmiljöinspektionen, arbetsmarknadens parter och branschorganisationer, arbetslivs- och arbetsmiljöforskare, företagshälsovården, Näringsdepartementet samt studerande, allmänhet och massmedia.

Total kostnad för officiell statistik: 5,7 mkr

Antal årspersoner: 1

Brottsförebyggande rådet

Brottsförebyggande rådet (BRÅ) har till uppgift att vara ett centrum för forsknings- och utvecklingsverksamhet inom hela rättsväsendet och bidra till kunskaps- och metodutveckling inom rättsväsendets myndigheter. BRÅ:s uppgift är också att aktivt stödja de lokala brottsförebyggande råden och verka för att deras verksamhet utvecklas och kvaliteten höjs. Vid sidan av den officiella statistiken skall BRÅ även fungera som ett expertorgan och bistå rättsväsendets myndigheter med kunskap om brottsutvecklingen och dess orsaker.

Statistikområden:

Brott

För att ge en bild av brottslighetens struktur, nivå, utveckling och regionala fördelning tas årlig statistik fram om anmälda brott (även månatlig), uppklarade brott, misstänkta personer och deras brottsdeltagande.

För brott lagförda personer

Statistik produceras om de personer som av åklagare eller i domstol bedömts vara skyldiga till brott. Statistiken ger information om bl.a. gärningsmännen, utvecklingen och tillämpningen av påföljdssystemet. En mer detaljerad beskrivning tas fram om personer som lagförts för narkotikabrott bl.a. med uppgifter om preparat. Statistiken inom området är årlig.

Domstolarnas verksamhet

Årlig statistik framställs om domstolarnas verksamhet avseende brottmål, tvistemål och domstolsärenden.

Kriminalvård

Inom området produceras årlig statistik om personer intagna i kriminalvårdsanstalt, personer övervakade inom kriminalvårdens frivårdsorganisation samt personer intagna i häkte.

Återfall i brott

Någon statistik har inte producerats under 2002 men kommer att återupptas under 2003 (intermittent). Statistiken över återfall i brott syftar till att ge en uppfattning om andelen människor som återfaller i brott efter en lagföring. Begreppet lagföring omfattar fällande domar i tingsrätt, godkända strafförelägganden och åtalsunderlåtelse.

Statistikens användare:

Regering, riksdag, beslutsfattare och andra anställda inom rättsväsendet, brottsförebyggande aktörer, forskare, media och allmänhet.

Total kostnad för officiell statistik: 7,1 mkr

Antal årspersoner: 11

Centrala studiestödsnämnden

Centrala studiestödsnämndens (CSN) huvuduppgift är att bevilja studiestöd i form av bidrag och lån samt att ha hand om återbetalning av studielån. CSN administrerar även lån till hemutrustning för flyktingar och vissa andra utlänningar.

Statistikområden:

Studiestöd

Statistik presenteras över tilldelning av studiestöd och redovisningen sker per läsår. Dessutom tas statistik fram om återbetalningar av studiestöd och den redovisas per kalenderår.

Statistikens användare:

Riksdag, departement, myndigheter, forskare och allmänhet.

Total kostnad för officiell statistik: 1,2 mkr

Antal årspersoner: 1

De statistikansvariga myndigheterna

Ekonomistyrningsverket

Ekonomistyrningsverkets (ESV) huvuduppgift är att utveckla den ekonomiska styrningen av staten. ESV skall förse regeringen med beslutsunderlag om den statliga ekonomin och att medverka till att utveckla och förbättra metoderna för resultatstyrning och finansiell styrning i staten på både myndighets- och regeringsnivå. ESV:s uppgift är också att erbjuda statliga myndigheter bra ekonomi- och personaladministrativa system samt erbjuda stöd inom sitt område. Vid sidan av den officiella statistiken publicerar även ESV bl.a. prognoser på Statsbudgeten samt statistik avseende den statliga sektorn för nationalräkenskapsändamål.

Statistikområden:

Statsbudgetens utfall

Års- och kvartalsstatistik tas fram om det slutliga utfallet avseende statsbudgetens inkomster, utgifter och saldo.

Taxering

Inom området produceras statistik över taxeringsutfallet som skall ge en sammanfattning av inkomst- och förmögenhetstaxeringen. Periodiciteten är halvår.

Statistikens användare:

Riksdag, departement, myndigheter, forskare och allmänhet.

Total kostnad för officiell statistik: 0,3 mkr

Antal årspersoner: <1

Finansinspektionen

Finansinspektionen är tillsynsmyndighet för finansiella företag och marknadsplatser. Det övergripande målet är att bidra till finanssektorns stabilitet och effektivitet samt verka för ett gott konsumentskydd. Finansinspektionen övervakar att gällande regler följs, identifierar och analyserar utvecklingstendenser på finansmarknaden och bedömer det ekonomiska läget i de enskilda företagen, branscherna och på finansmarknaden i sin helhet.

Statistikområden:

Finansräkenskaper

Finansräkenskaperna speglar den ekonomiska utvecklingen i Sverige.

Aktieägarstatistik

Statistik över aktieägandet i Sverige tas fram.

De finansiella företagen

Statistik över tillgångar, skulder och resultatposter m.m. inklusive diverse specifikationer i företagen på finansmarknaden produceras.

Statistikens användare:

Bedömare av den ekonomiska utvecklingen i Sverige, exempelvis Finansdepartementet, Konjunkturinstitutet, Riksbanken samt forskare, massmedia, allmänheten. Statistik som rör de finansiella företagen används av dem själva och branschorganisationer, investerare, ratingföretag, utländska aktörer, forskare, allmänheten.

Total kostnad för officiell statistik: 10,5 mkr

Antal årspersoner: 2

Fiskeriverket

Fiskeriverket är den centrala statliga myndigheten för fiskevård och fiske i Sverige. Fiskeriverkets uppgift är att verka för en god fiskevård, en effektiv fiskenäring och ett utvecklat fritidsfiske, samt främja den biologiska mångfalden för ett rikt och varierat fiskbestånd. En ytterligare uppgift är att genomföra den nationella delen av EU:s gemensamma fiskeripolitik.

Statistikområden:

Fiske

Statistiken över saltsjöfiskets fångster är årlig och belyser avkastningen från det förvärvsmässigt bedrivna havsfisket, dels fångstmängder per havsområden, dels ilandförda kvantiteter och deras försäljningsvärden i första handelsledet. Statistiken om yrkesmässigt fiske i sötvatten framställs månadsvis och inhämtas från fiskare i de fyra stora sjöarna Vänern, Vättern, Mälaren och Hjälmaren. Från övriga inlandsvatten där yrkesfiske bedrivs inhämtas uppgifter en gång per år.

Vattenbruk

Vattenbruk – akvakultur – omfattar odling av alla slags djur och växter i vatten. Statistiken är årlig och belyser produktionen inom svenskt vattenbruk samt speglar vattenbrukets företagsstruktur.

Statistikens användare:

Länsstyrelser, regionala fiskeriorganisationer, Sveriges Fiskares Producentorganisation, massmedia och allmänhet.

Total kostnad för officiell statistik: 1,4 mkr

Antal årspersoner: <1

Högskoleverket

Högskoleverket följer upp den svenska högskolan i ett nationellt och internationellt perspektiv. Verket utvärderar kvaliteten i högskolans utbildningar samt bedömer utländska examina. Vidare utövar verket tillsyn samt informerar om högre studier.

Statistikområden:

Högskoleväsende

Högskolestatistiken belyser förändringar i tillströmning, registrering och examination inom både grund- och forskarutbildningen. För grundutbildningen belyses även sökandebilden. Inom området tas även statistik fram om personal anställda vid universitet och högskolor. Samtliga produkter är årliga.

Statistikens användare:

Universitet och högskolor, Utbildningsdepartementet, massmedia och allmänhet.

Total kostnad för officiell statistik: 11,4 mkr

Antal årspersoner: 6

Institutet för tillväxtpolitiska studier

Institutet för tillväxtpolitiska studier (ITPS), är en statlig myndighet med ansvar för analyser, utvärderingar och delar av den officiella statistiken. ITPS förser det politiska beslutssystemet med omvärldsanalyser av villkoren för tillväxtpolitik så att beslutsfattare får aktuell kunskap och kan ställa krav på förändringar. Analyserna avser utvecklingen både internationellt och i Sverige. ITPS genomför utvärderingar för att dra lärdom av hittills genomförda närings- och regionalpolitiska åtgärder, i Sverige och internationellt. ITPS producerar statistik så att regeringskansliet, myndigheter, forskare och utredare kan arbeta med aktuella tillväxtpolitiska data. Myndigheten har också ett särskilt ansvar för delar av företagsstatistiken.

Statistikområden:

Internationella företag

Undersökningarna är årliga och omfattar utlandsägda företag som har verksamhet i Sverige, svenskägda företag som har dotterbolag i utlandet, forskning och utveckling i internationella företag och en strukturstudie av näringslivet i Sverige som visar det ekonomiska beroendet av olika företagsgrupper, internationella och hemmamarknadsföretag.

Konkurser och offentliga ackord

Konkursstatistiken är både årlig och månatlig. Inom området tas även årlig statistik fram om offentliga ackord för företag och privatpersoner.

Nystartade företag

Området omfattar två årliga produkter, Nyföretagandet i Sverige och Uppföljning av nystartade företag - tre år efter start.

Statistikens användare:

Regeringskansliet, myndigheter, forskare och utredare.

Total kostnad för officiell statistik: 10,8 mkr

Antal årspersoner: 5

De statistikansvariga myndigheterna

Kemikalieinspektionen

Kemikalieinspektionen (KemI) är den centrala tillsynsmyndigheten med ansvar för kemikaliekontrollen. Myndigheten arbetar enligt Miljöbalken med inspektioner av importörer och tillverkare av kemikalier och med godkännande av de bekämpningsmedel som får användas i Sverige. Vid KemI förs register över kemikalier. Nationellt är också vägledningen av lokala tillsynsmyndigheter liksom det kontinuerliga arbetet med att minska riskerna vid kemikaliehantering. Stor del av myndighetens arbete sker inom europeiska gemenskapens olika organ med expertdeltagande vid riskbedömningar, klassificeringar och användningsbegränsningar. Myndighetens arbete finansieras genom avgifter för importörer och tillverkare av kemiska produkter.

Statistikområden:

Kemikalier, försäljning och användning

Statistik tas fram baserad på Kemikalieinspektionens register över bekämpningsmedel och andra kemiska produkter. Redovisning sker årligen av försäljning, import och tillverkning för ämnen och kemiska produkter.

Statistikens användare:

Kemikalieinspektionen, Miljödepartementet, myndigheter, forskare och studerande, media, allmänhet, företag och branschorganisationer.

Total kostnad för officiell statistik: 2,1 mkr

Antal årspersoner: 2

Konjunkturinstitutet

Konjunkturinstitutets (KI) huvudsakliga uppgift är att utarbeta analyser, prognoser och medelfristiga kalkyler över den samhällsekonomiska statsfinansiella utvecklingen som är tillförlitliga och lämpliga som beslutsunderlag. I KI:s uppgifter ingår också modell- och metodutveckling. Vid sidan av den officiella statistiken publicerar även KI bl.a. Konjunkturbarometern.

Statistikområden:

Priser och konsumtion

Hushållens inköpsplaner är en månatlig tendensundersökning riktad mot hushåll. Undersökningen belyser attityder till och förväntningar om dels den egna ekonomin och dels Sveriges ekonomi.

Statistikens användare:

Prognosmakare och analytiker inom departementet, bank- och finansfår, organisationer samt forskare och allmänhet.

Total kostnad för officiell statistik: 1,7 mkr

Antal årspersoner: <1

Medlingsinstitutet

En huvuduppgift för Medlingsinstitutet (MI) är att verka för en väl fungerande lönebildning. Medlingsinstitutet är den centrala myndigheten för den statliga medlingsverksamheten och ansvarar för att medla i tvister på arbetsmarknaden. Medlingsinstitutet är statistikansvarig myndighet för den officiella lönestatistiken.

Statistikområden:

Löner och arbetskostnader

I området ingår en årlig individbaserad lönestrukturstatistik för tjänstemän respektive arbetare privat sektor, landsting, primärkommuner samt statlig sektor. Denna statistik, som till stor del baseras på parternas förhandlingsstatistik, ger information om löner efter bl.a. näringsgren, ålder, kön, yrkesgrupp och utbildningsnivå. För samma sektorer görs även en månatlig konjunkturlöne-statistik. Med undantag för statlig sektor bygger denna på summariska uppgifter. Statistiken ger, genom att den successivt kompletteras med uppgifter om retroaktiva löneutbetalningar, en god bild av löneförändringarna.

I arbetskostnadsindex (AKI) för arbetare respektive tjänstemän privat sektor ingår löneuppgifter från konjunkturlöne-statistiken. Härtill kommer arbetsgivaravgifter enligt lag och avtal samt semesterlön, sjuklön m.m. I första hand har indexet använts i samband med indexreglering i avtal.

Dessutom görs två intermittenta EU-undersökningar vart fjärde år. Labour Cost Survey (LCS), som gjordes för år 2000, är en omfattande undersökning av olika lönekostnader. Structure of Earnings Survey (SES), som görs för 2002, uppvisar en hel del likheter med

Medlingsinstitutet *forts.*

den svenska strukturlönestatistiken, men ställer dessutom krav på ytterligare information. Viktigast är härvid uppgifter om bonus av olika slag.

Statistikens användare:

Arbetsmarknadens parter, forskare, Konjunkturinstitutet, Riksbanken, Finansdepartementet, Eurostat, OECD, JämO, allmänheten, företag m.m.

Total kostnad för officiell statistik: 38,0 mkr

Antal årspersoner: 1

Naturvårdsverket

Naturvårdsverket är regeringens centrala miljömyndighet som ska vara pådrivande och samlande i arbetet för ett stärkt och breddat miljöansvar i samhället. Myndighetens stöd till andra aktörer i deras miljöarbete går i första hand ut på att utveckla och förmedla kunskap, formulera krav och ambitionsnivåer samt följa upp och utvärdera. Statistikproduktionen styrs i hög grad av den internationella rapporteringen och uppföljningen av miljömålen. Inga statistikprodukter har anmälts för år 2002.

Statistikområden:**Utsläpp**

Avsikten är att årligen beskriva utsläppen till luft av växthusgaser liksom SO_x och NO_x, liksom utsläppen till vatten och slamproduktion från kommunala avloppsreningsverk.

Belastning

Avsikten är att vart tredje år beskriva belastningen på havet av fosfor, kväve, organiska ämnen och metaller.

Avfall

Avsikten är att årligen beskriva deponerade mängder hushållsavfall liksom mängden återvunnet förpackningsavfall enligt lagstiftningen om producentansvar. En undersökning om uppkomna mängder industriavfall planeras.

Miljö tillstånd

Avsikten är att årligen, alternativt med längre tidsintervall, beskriva trender för centrala miljö kvalitetsparametrar för uppföljning av miljömålen och för internationell rapportering för områdena sötvatten, skog, luftkvalitet, miljögifter samt kust och hav. I samband med indikatorutveckling för miljömålen blir statistik för fler naturtyper aktuellt.

Miljöbalkens tillämpning

Avsikten är att inom området årligen och med början år 2003 ta fram statistik som avser beslut om miljö sanktionsavgifter. Tidsserier kommer att göras från och med år 1999 då miljöbalken infördes. Avsikten är att efter hand ta fram statistik även för andra tillämpningar, t.ex. miljöbrott och tillståndsbeslut.

Statistikens användare:

Riksdag, regering, miljömyndigheter, kommuner, universitet, högskolor, forskare, konsulter, miljöorganisationer, branschorganisationer, allmänhet och massmedia.

Total kostnad för officiell statistik: 0 mkr

Antal årspersoner: <1

De statistikansvariga myndigheterna

Riksförsäkringsverket

Riksförsäkringsverket (RFV), försäkringskassorna och Premiepensionsmyndigheten administrerar tillsammans socialförsäkringarna. RFV svarar under regeringen för bland annat tillsyn och utvärdering av försäkringskassornas och PPM:s verksamhet och allmänna råd till verksamheten. Verket skall säkerställa likformighet och kvalitet i handläggningen av försäkrings- och bidragsärenden. Riksförsäkringsverket svarar också för socialförsäkringens omfattande data-system.

Statistikområden:

Stöd till barnfamiljer

Årlig statistik framställs över assistansersättning, barnbidrag, bostadsbidrag, föräldraförsäkring, underhållsstöd med flera förmåner. Statistiken visar bland annat antal personer/hushåll som erhåller ersättning, utbetalda belopp och antal ersatta dagar.

Stöd vid sjukdom och handikapp

Årlig statistik produceras över sjukpenning, sjuk- och aktivitetsersättning, rehabiliteringspenning, arbetsskadesjukpenning, m.m. Dessutom tas statistik fram över sjuklön från arbetsgivare. Statistiken visar bland annat antal personer, utbetalade belopp och antal ersatta dagar, avslutade och pågående sjukfall samt ohälsomåtten sjuktal, sjukpenningtal och ohälsotal.

Stöd vid ålderdom

I området ingår årlig statistik över gamla och nya pensionssystemet. Inom gamla systemet finns förmånerna ålderspension, förtidspension/sjukbidrag, efterlevandepension m.m. Statistiken visar bland annat antal personer och utbetalade belopp. För det nya pensionssystemet finns statistik över antal pensionssparare,

fondfördelning och marknadsvärde.

Statistikens användare:

Riksförsäkringsverket, försäkringskassorna, departement, myndigheter, massmedia, forskare och allmänhet.

Total kostnad för officiell statistik: 0,4 mkr

Antal årspersoner: 1

Riksgäldskontoret

Riksgäldskontoret (RGK) är statens finansförvaltning. RGK förvaltar och finansierar statsskulden genom att låna på den svenska och internationella räntemarknaden. Målet för stasskuldsvärdningen är att skulden skall förvaltas så att kostnaden för skulden minimeras samtidigt som risken i förvaltningen beaktas.

Statistikområden:

Statlig upplåning och statsskuld

Statistik produceras över utfallet av statens nettolånebehov som byggs på de statliga betalningar som gjorts under en månad. Statens nettolånebehov är det samma som statsbudgetens saldo men med omvänt tecken. Inom området framställs även statistik över den svenska statsskulden som innehåller en sammanställning av de statsobligationer, statsskuldsväxlar och andra finansieringsinstrument som RGK vid var tid har utestående. Statistikprodukterna är månatliga.

Statistikens användare:

Finansmarknaden, riksdag, departement, myndigheter, massmedia och allmänhet.

Total kostnad för officiell statistik: 0 mkr¹⁾

Antal årspersoner: <1

1) Marginalkostnaden för den officiella statistiken är mycket liten för Riksgäldskontoret.

De statistikansvariga myndigheterna

Skogsstyrelsen

Skogsstyrelsen och Skogsvårdsstyrelserna bildar tillsammans Skogsvårdsorganisationen. Skogsstyrelsen är en statlig organisation som har till uppgift att verka för att Sveriges skogar sköts på ett bra och miljöriktigt sätt enligt de riktlinjer som beslutas av riksdag och regering.

Skogsstyrelsen arbetar med:

- lagtillsyn enligt skogsvårdslagen och naturvårdslagen.
- rådgivning till skogsbruket.
- information till skogsbruket, media, skolor och allmänheten.
- uppdragsverksamhet till skogsbruket och andra organisationer och företag.
- uppföljning och utvärdering för att följa upp effekterna av skogspolitiken i praktiken.
- förmedling av stöd till vissa skogs- och naturvårdsåtgärder.

Statistikområden:

Sysselsättning i skogsbruket

Årliga undersökningar genomförs för att belysa sysselsättningen i skogsarbete bland skogsentreprenörer, skogsbolag och mindre privata skogsägare.

Produktionen i skogsbruket

Statistik över skogsvård, avverkning och andra åtgärder i skogsbruket tas fram genom årliga undersökningar. I en särskild undersökning, Polytax, undersöks hur skogsägarna klarar av miljöhänsyn och produktionsaspekter i samband med föryngringsavverkning. Dessutom framställs statistik över faktorer som har påverkan på utvecklingen i skogsbruket såsom kostnader, virkespriser och lager av rundvirke. De flesta av dessa undersökningar är årliga förutom statistiken över leveransvirkespriser och lager av massaved och flis som är kvartalsvisa.

Statistikens användare:

Företrädare för skogsbruk och skogsindustri, skogsägare, forskare, media, skolor, allmänhet, riksdag, departement och övriga myndigheter.

Total kostnad för officiell statistik: 8,0 mkr

Antal årspersoner: 9

Socialstyrelsen

Socialstyrelsen (SoS) är central förvaltningsmyndighet för verksamhet som rör socialtjänst, hälso- och sjukvård och annan medicinsk verksamhet, tandvård, hälsoskydd, smittskydd, stöd och service till vissa funktionshindrade samt frågor om alkohol och missbruksmedel, allt i den utsträckning det inte är en uppgift för någon annan statlig myndighet att handlägga sådana ärenden. Socialstyrelsen skall verka för god hälsa och social välfärd samt omsorg och vård av hög kvalitet på lika villkor för hela befolkningen.

Statistikområden:

Hälsa och sjukdomar

Området omfattar ett flertal årliga produkter. Statistik tas fram över legalt utförda aborter. Syftet är att tillhandahålla kunskapsunderlag för utvärdering av abortförebyggande arbete och för forskning samt statistik för allmän samhällsinformation. Dessutom produceras statistik om amningen i Sverige där uppgifter redovisas om andel ammade barn vid en veckas, två, fyra och sex månaders ålder. Regional amningsstatistik insamlas och sammanställs nationellt. Statistik framställs även om assisterad befruktning som omfattar uppgifter från påbörjade behandlingar till födda barn. Assisterad befruktning är ett samlingsnamn för de olika metoder som finns att sammanföra spermier och ägg i syfte att hjälpa ett infertilt par att få barn. Statistik om cancer tas fram som innehåller uppgifter om antalet nya diagnostiserade fall och den åldersstandardiserade incidensen ingår också samt prevalens. Statistik från Medicinska födelseregistret produceras och syftet är bl.a. att utgöra underlag för analys av risker för kvinnan och barnet under graviditet, förlossning och nyföddhetsperioden.

De statistikansvariga myndigheterna

Socialstyrelsen *forts.*

Hälso- och sjukvård

Hälso- och sjukvårdsstatistisk årsbok innehåller en samlad, kontinuerlig och enhetligt framtagen statistik över förhållandena inom hälso- och sjukvården.

Dödsorsaker

Dödsorsaksstatistiken är årlig och tillhandahåller data om den orsaksspecifika dödligheten för beskrivningar av befolkningens hälsa.

Individ- och familjeomsorg

Statistikområdet omfattar ett flertal produkter. Statistiken över barn och unga, som produceras årligen, belyser omfattningen av vissa individriktade insatser för barn och unga under 21 år med stöd av socialtjänstlagen (SoL) och lagen om särskilda bestämmelser om vård av unga (LVU). Statistik om ekonomiskt bistånd publiceras dels kvartalsvis dels som årsstatistik. Familjerättsstatistiken som publiceras årligen omfattar bl.a. uppgifter om barn som varit aktuella för samarbetsamtal, utredningar om omvårdnad, boende och umgänge samt antalet medgivandeutredningar i anslutning till internationella adoptioner. Dessutom tas statistik fram årligen om vuxna missbrukare och övriga vuxna vilken belyser omfattningen av en stor del av de insatser som kommunerna är ansvariga för. Den årliga statistiken över insatser till övriga vuxna avser insatser till personer, 21 år eller äldre, med psykiska eller sociala problem som inte är relaterade till missbruk.

Äldre- och handikappomsorg

Statistiken över insatser för funktionshindrade personer belyser omfattningen av vissa kommunala insatser enligt socialtjänstlagen samt hälso- och sjukvårdslagen till personer yngre än 65 år. Statistiken över äldres vård och omsorg innehåller uppgifter om omfattningen

av vissa kommunala insatser enligt socialtjänstlagen samt hälso- och sjukvårdslagen till personer 65 år och äldre. Båda produkterna redovisar uppgifter bl.a. om hemtjänst, hemsjukvård, boende i särskilda boendeformer, dagverksamhet och korttidsboende. Statistiken över insatser till äldre och funktionshindrade publiceras årligen.

Statistikens användare:

Riksdag, departement, kommuner, landsting, forskare, organisationer, allmänhet och massmedia.

Total kostnad för officiell statistik: 39,6 mkr

Antal årspersoner: 25

Statens skolverk

Statens skolverk är sektorsmyndighet för barnomsorg, skola och vuxenutbildning. Riksdagen och regeringen anger de nationella målen och riktlinjerna för verksamheten. Verkets uppgift är att aktivt verka i riktning mot att de nationella målen för barnomsorgen, skolan och vuxenutbildningen uppnås. För att få kunskap om verksamheterna och bidra till utveckling arbetar Statens skolverk med uppföljning, utvärdering, kvalitetsgranskning, utveckling, forskning och tillsyn. Fr.o.m 1 mars 2003 kommer en ny myndighet för skolutveckling att bildas, som övertar ansvaret för utvecklingsfrågor.

Statistikområden:

Skolväsende och barnomsorg

För alla verksamhetsformer (förskoleverksamhet, skolbarnomsorg, förskoleklass, grundskola, särskola, specialskola, gymnasieskola, kompletterande utbildningar, svenska för invandrare, kommunal vuxenutbildning, sårvux (särskola för vuxna), nationellt centrum för flexibelt lärande samt svensk utbildning i utlandet) samlas statistik in om organisation, personalresurser, verksamheternas kostnader samt vissa resultat som betygresultat och provresultat. Uppgifterna samlas in årligen för alla huvudmän, kommunala såväl som enskilda.

Statistikens användare:

Riksdag och regering, andra myndigheter, forskare, huvudmännen för barnomsorg, skola och vuxenutbildning samt de verksamma i skolor och barnomsorg, massmedia, allmänheten.

Total kostnad för officiell statistik: 26,6 mkr

Antal årspersoner: 6

Statens energimyndighet

Energimyndigheten arbetar för ett tryggt, miljövänligt och effektivt energisystem i Sverige och är landets centrala myndighet för energifrågor. Myndigheten stöder ett stort antal forsknings- och utvecklingsprogram på energiområdet i nära samarbete med universitet, högskolor och näringsliv. Förnybara energikällor och effektiv energianvändning är exempel på verksamhetsområden. Energimyndigheten arbetar både nationellt och internationellt för att minska energisektorns klimatpåverkan. Utvecklingen på energimarknaderna analyseras kontinuerligt. Energimyndigheten utövar tillsyn över nätföretagens verksamhet och verkar för effektivare energimarknader. Myndigheten kommer att ha ett stort ansvar för systemet med elcertifikat.

Statistikområden:

Tillförsel och användning av energi

Inom området produceras ett flertal produkter: Årlig energistatistik för småhus, flerbostadshus och lokaler, månatlig elstatistik, månatlig bränsle-, gas- och lagerstatistik, kvartalsvis bränslestatistik, årlig energistatistik (el, gas och fjärrvärme) samt Oljeleveranser som är en årlig kommunvis redovisning.

Energibalanser

Här beskrivs för år och kvartal hela energiflödet för olika energibärare från utvinning och import, via omvandling fram till inhemskt nyttjande och export.

Prisutvecklingen inom energi

Årlig statistik över priser på elenergi och på överföring av el (nätтарiffer) framställs.

Statistikens användare:

Statistiken används av Energimyndigheten, Näringsdepartementet, SCB samt andra departement och myndigheter med intressen på energiområdet. Andra användare är Konjunkturinstitutet, oljebolag, kraftproducenter, branschorganisationer, företag, kommuner, journalister och allmänhet.

Total kostnad för officiell statistik: 9,5 mkr

Antal årspersoner: <1

Statens institut för kommunikationsanalys

Statens institut för kommunikationsanalys (SIKA) är en myndighet inom transport- och kommunikationssektorn. Myndigheten har tre huvudsakliga ansvarsområden: Dessa är att vara utredningsorgan åt regeringen, att utveckla prognos- och planeringsmetoder samt att vara ansvarig myndighet för officiell statistik inom området.

Statistikområden:

Vägtrafik

Års- och kvartalsstatistik tas fram över inrikes och utrikes trafik med svenska lastbilar. Fordonsstatistik produceras för år och kvartal som innehåller uppgifter om bestånd och förändringar av vägtrafikfordon. I området ingår även årlig statistik om vägtrafikskador med uppgifter om polisrapporterade vägtrafikolyckor.

Bantrafik

I området ingår den årliga produkten Bantrafik som innehåller statistik om infrastruktur, fordonspark, trafik, transporter, sysselsättning, olyckor och miljöpåverkan.

Sjöfart

Års- och kvartalsstatistik över utrikes och inrikes trafik med fartyg tas fram och den belyser gods- och passageraromsättning i de svenska hamnarna. Produkten Svenska och utländska fartyg i svensk regi är årlig och innehåller bl.a. uppgifter om det svenskregistrerade fartygstonnaget samt uppgifter om det tonnaget som svenska rederier kontrollerar.

Luftfart

Den årliga luftfartsstatistiken innehåller uppgifter om flygplatser, luftfartyg, trafik, transporter, olyckor, miljöpåverkan samt internationella uppgifter.

De statistikansvariga myndigheterna

SIKA *forts*

Postverksamhet

I området ingår den årliga produkten Postverksamhet som innehåller statistik om företag, ekonomi, sysselsättning, trafik och infrastruktur.

Televerksamhet

Årlig statistik framställs om televerksamhet som belyser infrastruktur, operatörer, trafikvolym och ekonomi.

Kommunikationsvanor

I området ingår följande produkter: RES, som är en årlig undersökning av svenskars resande och förflyttningar i trafikmiljö.

Varuflödesundersökningen är intermitterent och undersöker ankommande och avgående sändning från arbetsställen inom branscherna utvinning av mineraler, tillverkningsindustri och partihandel. Dessutom ingår registerdata för vissa areella näringar.

Statistikens användare:

Forskare, myndigheter, internationella organ, branschorganisationer, näringarna, departement, studerande, allmänhet och massmedia.

Total kostnad för officiell statistik: 17,5 mkr

Antal årspersoner: 5²⁾

2) Tre årspersoner avser Statens institut för kommunikationsanalys egen produktion och två årspersoner avser det arbete som Luftfartsverket, Banverket och Vägverket lägger ned på officiell statistik.

Statens jordbruksverk

Jordbruksverket är regeringens expertmyndighet på det jordbruks- och livsmedelspolitiska området och har ett samlat sektorsansvar för jordbruk, trädgård och rennärning. Det innebär bland annat att verket följer, analyserar och håller regeringen informerad om utvecklingen inom näringarna samt verkställer de politiska besluten inom verksamhetsområdet. En av verkets huvuduppgifter är administration av EU:s jordbrukspolitik.

Statistikområden:

Jordbrukets struktur

Årlig redovisning av jordbruksföretagen görs efter storlek, driftsriktning, belägenhet m.m.

Jordbrukets produktion

Både årlig och månatlig statistik tas fram om skördar, slakt och mjölkproduktion.

Sysselsättning i jordbruket

Redovisning av arbetskraften i jordbruket fördelad efter arbetstider och kön (intermitterent).

Jordbrukets ekonomi

Här redovisas (a) värdet av jordbrukssektorns produktion och kostnader för denna produktion, (b) intäkter och kostnader för grupper av jordbruksföretag samt (c) totala inkomster för jordbrukarhushållen. Undersökningen är årlig.

Prisutveckling i jordbruket

Här ingår producentpriser på jordbruksprodukter och priser på jordbrukets produktionsmedel samt prisindexserier inom dessa båda områden. Statistiken produceras för år och månad.

Statistikens användare:

Myndigheter med anknytning till jordbruks- och livsmedelssektorerna samt branschorganisationer.

Total kostnad för officiell statistik: 26,6 mkr

Antal årspersoner: 11

Statens kulturråd

Statens kulturråd har ansvar för att förverkliga den statliga kulturpolitik som beslutats av regering och riksdag. Kulturrådet har som övergripande mål att:

- genom bidragsgivning, information, samverkan och andra åtgärder främja konstnärlig och kulturell förnyelse, främja kulturarvet och bruket av det inom konstarterna, folkbiblioteksväsendet och museerna samt vidga delaktigheten i kulturlivet och stimulera till eget skapande,
- bidra till att utveckla samspelet mellan de statliga, regionala och kommunala instanserna i syfte att slå vakt om en nationell kulturpolitik, främja kulturell mångfald och geografisk jämlig fördelning av kulturutbudet,
- verka för att kulturpolitiska aspekter på utvecklingen beaktas inom andra samhällsområden,
- främja kulturpolitisk utvecklingsverksamhet samt förbättra metoderna för uppföljning och utvärdering av kulturpolitiken i syfte att öka och sprida den samlade kunskapen inom kulturområdet.

Statens kulturråd har ansvar för konstområdena teater, dans, musik, litteratur, folkbibliotek, kulturtidskrifter samt museer, utställningar och bildkonst. En av huvuduppgifterna är att fördela statsbidrag inom dessa områden.

Statistikområden:

Bibliotek

Årlig statistik om utlåning, mediebestånd, personal, ekonomi m.m. tas fram för kommunala folkbibliotek, skolbibliotek och forskningsbibliotek.

Kulturmiljövård

Kulturmiljöstatistiken är intermitterent och belyser samhällsinsatser, arkeologiska utgrävningar m.m.

Statens kulturråd *forts.***Museer**

Årlig statistik över museer och konsthallar ger information om samlingar, utställningar, besök, personal och ekonomi.

Studieförbund

Statistik om studiecirkel och kulturprogram produceras för år och redovisar antal arrangemang och deltagare efter studieförbund, ämne, län och kommun.

Samhällets kulturutgifter

Statens, kommunernas och landstingens kulturinsatser redovisas och även den privata kulturkonsumtionen. Undersökningen genomförs vartannat år.

Statistikens användare:

Riksdagens kulturutskott, Kulturdepartementet, kulturmyndigheter, kommuner, landsting, kulturinstitutioner, bildningsorganisationer, forskare och massmedia.

Total kostnad för officiell statistik: 3,6 mkr

Antal årspersoner: 4

Statistiska centralbyrån

Statistiska centralbyråns (SCB) uppgifter är att utveckla, producera och sprida statistik och att samordna och stödja det svenska systemet för officiell statistik samt medverka aktivt i det internationella statistiska samarbetet.

I sin anslagsroll har myndigheten ansvar för att producera officiell statistik inom ett flertal områden; arbetsmarknad, befolkning, boende, byggande och byggelse, handel med varor och tjänster, hushållens ekonomi, levnadsförhållanden, medborgarinflytande, miljö, nationalräkenskaper, näringsverksamhet, offentlig ekonomi, priser och konsumtion, utbildning och forskning. I anslagsrollen har SCB också ansvar för att genomföra andra uppgifter, som statsmakterna har gett, bl.a. rörande samordning av den svenska officiella statistiken.

I sin uppdragsroll producerar SCB officiell statistik för andra statistikansvariga myndigheter och annan statistik som ligger nära kärnverksamheten. SCB genomför även vissa andra uppgifter, bl.a. i samband med företags- och äktenskapsregistren och bedriver internationell konsultverksamhet.

Statistikområden:**Sysselsättning, förvärvsarbete och arbetstider**

Inom området produceras Kortperiodisk sysselsättningsstatistik (KS) för varje kvartal som skall snabbt och med hög precision beskriva förändringarna av antalet anställda på detaljerad näringsgrens- och regional nivå. Dessutom tas Registerbaserad arbetsmarknadsstatistik (RAMS) fram som innehåller årlig information om sysselsättning, pendling, näringsstruktur, personalstrukturen i företag och på arbetsställen samt belyser händelser och flöden på arbetsmarknaden.

Lönesummor

I området ingår statistik som belyser

kvartalsvis nivå och utveckling av lönesummor, arbetsgivaravgifter och preliminär A-skatt. Även årlig kontrolluppgiftsbaserad lönesummestatistik tas fram och syftet är bl.a. att ge en bild av de skattepliktiga lönernas och sociala ersättningsarnas fördelning och utveckling.

Arbetskraftsundersökningar

Statistiken är månatlig och beskriver utvecklingen på arbetsmarknaden i termer av sysselsättning, arbetslöshet m.m. AKU är den viktigaste källan för att löpande under året beskriva utvecklingen på arbetsmarknaden.

Vakanser och arbetslöshet

Kvartalsvis produceras konjunkturstatistik över vakanser som beskriver efterfrågan på arbetskraft och presenterar uppgifter om lediga jobb och vakanser fördelat på region och storleksklass.

Befolkningens storlek och förändringar

Befolkningsstatistiken belyser årligen folkmängdens storlek och förändringarna i befolkningen. Den baseras på registret över totalbefolkningen som är en kopia av skattemyndigheternas personregister.

Befolkningens sammansättning

Den ovan nämnda Befolkningsstatistiken beskriver under detta område befolkningens sammansättning. Statistik tas fram över tätorternas arealer och befolkning och småorter; areal och befolkning. Periodiciteten är vart femte år för respektive undersökning. Även de tidigare folk- och bostadsräkningar (FoB) 1960–1990 ingår i statistikområdet.

Befolkningsframskrivningar

Årligen görs framskrivningar av Sveriges befolkning fördelad på ålder och kön som underlag för samhällsplanering.

Invandring och asylsökande

Årlig statistik tas fram vilken redovisar för olika användargrupper hur antalet

De statistikansvariga myndigheterna

Statistiska centralbyrån *forts.*

asylsökande och beviljade uppehållstillstånd varierar mellan olika år och medborgarskapsgrupper.

Bostadsbyggande och ombyggnad

Bostadsbyggnadsstatistik produceras både för år och kvartal och ger information om bostadsbyggandets utveckling med avseende på påbörjade och färdigställda bostadslägenheter, nytillskottet av bostäder samt lägenheternas och husens utformning. I statistikområdet ingår dessutom statistik avseende ombyggnad och rivning av flerbostadshus (år/kvartal).

Bygglövsstatistik för bostäder och lokaler

Bygglövsstatistiken är kvartalsvis och omfattar nybyggda hus innehållande bostäder och lokaler. Statistiken skall utgöra en konjunkturindikator för byggsektorn.

Byggnadskostnader

Inom området framställs statistik för år och kvartal som ger underlag för att belysa kostnader och kostnadsutveckling samt teknisk utformning för nyproduktion av bostäder med statligt stöd och därmed utvärdera den förda bostadspolitik.

Intäkter, kostnader och outhyr i flerbostadshus

Här ingår den årliga Intäkts- och kostnadsundersökningen för flerbostadshus som belyser intäkter och kostnader för dem samt långfristiga låneskulder, taxeringsvärden och utgifter för ombyggnad. Även outhyrda bostadslägenheter i flerbostadshus undersöks för att belysa lägenhetsbeståndets struktur, antalet outhyrda lägenheter som är lediga till uthyrning samt antalet övriga outhyrda lägenheter (2 ggr/år för kommunägda bostadsföretag och 1 gång/år för privatägda).

Bostads- och hyresuppgifter

Bostads- och hyresundersökningen

består av ägardelen (årlig), där datainsamlingen sker via fastighetsägarna, belyser hyror och hyresförändringar samt bostadsbeståndets sammansättning, fördelning på olika upplåtelseformer, lägenhetstyper och ålder. I hushållsdelen (vartannat år) sker insamlingen från hushållen och belyser deras boendeförhållanden, sammansättning, inkomster och bostadsutgifter i kombination med lägenhetsdata. I området ingår även årlig hyresstatistik för nybyggda lägenheter som ger information om hyror/avgifter, insatser för olika lägenhetstyper, i olika delar av landet och om de har blivit uthyrda eller sålda.

Fastighetspriser och lagfarter

Både års- och kvartalsstatistik framställs om omsättningen på fastighetsmarknaden och om priser och prisutvecklingen på försålda fastigheter.

Fastighetstaxeringar

Statistiken över fastighetstaxeringar är årlig och skall bl.a. visa utfallet av den allmänna och särskilda fastighetstaxeringen samt omräkningsförfarandet enligt 6 och 11 kapitlet fastighetstaxeringsförordningen.

Inrikeshandel

Inom statistikområdet genomförs en undersökning som mäter omsättningsutvecklingen månadsvis för detaljhandel och kvartalsvis för partihandel och vissa tjänstenärings.

Utrikeshandel

Statistiken är månatlig och belyser Sveriges utrikeshandel med varor till och från olika länder. Sveriges medlemskap i EU har medfört att SCB infört helt nya system jämfört med åren före 1995.

Inkomster och inkomstfördelning

Inom statistikområdet beskrivs inkomst- och förmögenhetsfördelningen för individer och familjer. Dessutom utförs en undersökning som kartlägger den

disponibla inkomstens fördelning bland hushållen och belyser därvid inkomststruktur med hänsyn tagen till egna inkomster samt skatter och transfereringar. Båda undersökningarna är årliga.

Hushållens utgifter

Årligen framställs hushållsbudgetstatistik som visar konsumtionsnivån och konsumtionsstrukturen för olika grupper av hushåll.

Levnadsförhållanden

Undersökningarna av levnadsförhållanden (ULF) är en årlig urvalsundersökning och belyser välfärden - både nuläge och förändring över tid, samband mellan problem på olika områden samt skillnader mellan olika befolkningsgrupper.

Jämställdhet

Enligt statistikförordningen (2001:100) skall all individbaserad officiell statistik vara uppdelad efter kön om det inte finns särskilda skäl mot detta. Könsuppdelad statistik behövs för att följa utvecklingen och för att utvärdera åtgärder. SCB:s arbete avser dels att ta fram publikationerna På tal om kvinnor och män och Women and men in Sweden, dels löpande driva på och stödja arbetet med att utveckla jämställdhetsaspekten inom olika delar av statistiken.

Allmänna val

Statistik tas fram vart fjärde år om allmänna val i Sverige vilken redovisar antalet röstberättigade, valresultaten, valdeltagandet, väljarbeteendet samt nominerade och valda vid riksdagsvalen, landstingsfullmäktig- och kommunfullmäktigevalen. Vart femte år produceras statistik avseende antalet röstberättigade, valresultaten, valdeltagandet och väljarbeteendet vid Europaparlamentsvalen.

Partisympatier

En urvalsundersökning genomförs årligen för att ge information om parti-

Statistiska centralbyrån *forts.*

sympatiernas fördelning i såväl hela som delar av väljarkåren.

Miljöskyddskostnader

Statistik om miljöskyddskostnader tas fram årligen och används t.ex. som underlag vid kostnadsberäkningar av kommande miljöåtgärder och miljöprogram framförallt av EU-kommissionen.

Gödselmedel och kalk

Inom området framställs statistik som vartannat år regionalt belyser förbrukningen m.m. av gödselmedel i jordbruket av växtnäringsämnen i stall- och handelsgödsel. Dessutom produceras två årliga statistikprodukter varav den ena beskriver den regionala försäljningen av handelsgödsel till jord- och trädgårdsbruket och den andra försäljningen av kalk för jord- och trädgårdsbruk, sjöar och vatten samt skog. Vartannat år tas även statistik fram som belyser regionalt och nationellt bortförsel av kväve och fosfor i åkermark och jordbrukssektor samt skillnaden mellan till- och bortförseln.

Markanvändning

Den statistik som produceras inom detta område ger information om markanvändningsförhållanden i olika avseenden och förändringar i markanvändningen. Här ingår översiktlig rikstäckande markanvändningsstatistik, avgränsning av tätorter och statistik över tätorternas arealer och befolkning, avgränsning av småorter och statistik över småorternas arealer och befolkning, avgränsning av fritidshusområden och statistik över fritidshusområdenas arealer m.m., markanvändningen i tätorter och förändringar i markanvändningen vid tätortsexpansion och tätortsförtätning, grönytor i och omkring tätorter, kust, stränder och öar, bebyggelse i strandzoner, skyddad natur, torv: produktion, användning och miljöeffekter. Statistiken

över skyddad natur och torv produceras årligen. Övrig statistik produceras i stort sett med femårsintervall.

Vattenanvändning

Vattenanvändningsstatistiken omfattar industrins resp. jordbrukets vattenanvändning och en sammanställning av den totala vattenanvändningen fördelad på olika sektorer (hushållen, industrin, jordbruket och övrigsektorn) med geografisk fördelning. Periodiciteten varierar.

Nationalräkenskaper

Nationalräkenskaperna sammanfattar och beskriver vårt lands ekonomiska aktiviteter och utveckling i form av ett kontosystem med kompletterande tabeller. Statistiken produceras års- och kvartalsvis.

Näringslivets struktur

Området omfattar ett flertal produkter. Här ingår strukturstatistik för industri-, bygg- och tjänsteföretag som belyser årligen näringslivets struktur med avseende på lönsamhet, tillväxt, utveckling, finansiering och produktion m.m. Produkten Företagens kortperiodiska tillgångar och skulder framställs kvartalsvis och belyser de icke-finansiella företagens betydelse på olika finansiella marknader genom att visa storleken på och förändringarna av företagens finansiella tillgångar och skulder. I området ingår även kvartalsvis statistik om företagens utländska handelskrediter. Ekonomisk statistik om transportföretag, åkerier, speditörer tas fram årligen och syftet är att bl.a. skatta de ingående branschernas nettoförsäljning av tjänster till andra sektorer. Intermittent genomförs branschundersökningar inom tjänstesektorn (2–5 års mellanrum).

Industriproduktionens utveckling

Statistik tas årligen fram som belyser den svenska industriproduktionens

varufördelning (produktion av varor och industriella tjänster). Industriproduktionsindex framställs månatligen för att beskriva industrins produktion.

Industrins kapacitetsutnyttjande

Kvartalsvis produceras statistik över produktionskapacitetens utnyttjande inom industrin.

Industrins lager

Kvartalsvis produceras statistik över de kortsiktiga variationerna i industrins lager med fördelning på lagertyp och branscher.

Industrins leveranser och order

Månadsvis framställs statistik som belyser leverans- och orderläge för industrin, totalt och fördelat på branscher.

Näringslivets investeringar

Undersökningen näringslivets investeringar belyser verkställda och förväntade investeringar inom företagssektorn. Uppgifterna redovisas per bransch. Uppgifterna avser kalenderår och verkställda investeringar redovisas per kvartal.

Kommunernas finanser

Inom statistikområdet framställs årligen produkten Kommunalskatterna som gör det möjligt att följa utvecklingen över tiden av kommunala skattesatser och kommunalt skatteunderlag. Årlig resp. kvartalsvis statistik om kommunernas och landstingens finansiella tillgångar och skulder tas även fram. Produkten Räkenskapssammandrag för kommuner är årlig och ger information både på riks- och kommunnivå om kommunernas ekonomi, nuläge och utveckling. Årlig statistik om kommunägda företag ger information om de aktiva kommunägda och landstingsägda företagen. Utöver detta utför SCB två gånger om året beräkningar i det administrativa systemet för generella statsbidrag och inomkommunal utjämning.

De statistikansvariga myndigheterna

Statistiska centralbyrån *forts.*

Konsumentprisindex

Konsumentprisindex framställs varje månad och mäter den genomsnittliga utvecklingen av priserna för den privata inhemska konsumtionen. KPI utgör det gängse måttet för kompensations- och inflationsberäkningar i Sverige. EU-måttet Harmoniserat index för konsumentpriser (HIKP) tas även fram.

Prisindex i producent- och importled

Den månadsvisa produkten Prisindex i producent- och importled avser att redovisa den genomsnittliga prisutvecklingen i producent- och importledet för olika branscher och varugrupper. Området omfattar även Tjänsteprisindex, kvartal som mäter prisutvecklingen i branscher som producerar tjänster.

Köpkraftspariteter

Köpkraftsparitetsundersökningen utförs årligen och dess syfte är att ge underlag för internationella realekonomiska jämförelser. Statistiken är världsspännande och utnyttjas i första hand vid volymjämförelser men har också fått stor användning för att jämföra prinsnivåer (både totalt och för olika varugrupper) och levnadskostnader.

Byggnadsprisindex samt faktorprisindex för byggnader

Byggnadsprisindex produceras års- och kvartalsvis och ger underlag för att belysa prisutvecklingen för nyproduktion av bostäder med statligt stöd samt utvärdering av den förda bostadspolitiken. Faktorprisindex mäter prisutvecklingen för olika produktionsfaktorer i byggverksamheten såsom material, löner, maskiner etc. Faktorprisindex avser att mäta förändringar i produktionskostnaden för nybyggnad av flerbostadshus, gruppbyggda småhus och jordbruksbyggnader. Indexet tas fram för år, månad och kvartal.

Forskning

Statistikområdet Forskning består av ett flertal produkter och statistikens syfte är ge en bild av resursanvändningen för forsknings- och utvecklingsverksamheten inom olika sektorer (företag, statliga myndigheter, universitets- och högskolor, privata icke-vinstdrivande sektorn). En översikt görs för forskning och utveckling i Sverige som innehåller internationella jämförelser m.m. Undersökningarna utförs vartannat år.

Befolkningens utbildning

Ett flertal årliga produkter ingår i statistikområdet. Befolkningens utbildning redovisas och de offentliga kostnaderna för utbildningsväsendet uppdelat på drift- och kapitalkostnader sammanställs. Elevpaneler för longitudinella studier utförs vilka beskriver elevströmmar inom utbildningsväsendet. Med longitudinellt perspektiv beskrivs verksamhet efter utbildning, inträde och etablering på arbetsmarknaden för elever och studenter som avslutat utbildning på olika nivåer. Statistik om gymnasieungdomars studieintresse tas fram för att belysa hur intresset för att börja läsa på högskola förändras över tiden. Produkten Inträdet på arbetsmarknaden belyser arbetsmarknaden ur olika aspekter samt beskriver inträdet på arbetsmarknaden för personer med olika utbildningsbakgrund (endast vart annat år). Personalutbildningsstatistik framställs halvårsvis för att beskriva personalutbildningens omfattning och innehåll samt fördelning bland olika undergrupper av de sysselsatta inom arbetskraften. Årlig statistik tas också fram vilken ger en bild av folkhögskolornas verksamhet med avseende på deltagare och innehåll. Produkten Vuxnas lärande mäter strukturen i deltagande i lärande aktiviteter för den vuxna befolkningen

och utförs vart tredje år. Utöver detta utförs även adhoc uppföljningar.

Övrigt

Publikationen Statistisk årsbok för Sverige ges ut och är ett statistiskt uppslagsverk, som innehåller sammanfattande uppgifter från den officiella statistiken och annan viktig statistik.

Statistikens användare:

Riksdag, departement, myndigheter, kommuner, landsting, forskare, intresseorganisationer, företag, studerande, massmedia och allmänhet.

Total kostnad för officiell statistik: 396,7 mkr

Antal årspersoner: 675³⁾

3) 675 årspersoner avser SCB:s produktion av den statistik de själva har ansvar för och 122 årspersoner avser den statistik som SCB producerar på uppdrag av andra statistikansvariga myndigheter.

Sveriges lantbruksuniversitet

Sveriges lantbruksuniversitet (SLU) skall utveckla kunskapen om de biologiska naturresurserna och människans hållbara nyttjande av dessa. Detta sker genom utbildning, forskning, fortlopande miljöanalys och information. Verkets fem ansvarsområden är kvalitet i livsmedelkedjan (MAT), djurhållning, djurhälsa och djurskydd (DJUR), skogsbruk och förädling av skogsråvara (SKOG), samspelet mellan produktion, rekreation och de levande naturresurserna (LAND) och skapande av mänskliga och biologiskt långsiktigt hållbara stadsmiljöer (STAD).

Statistikområden:

Riksskogstaxeringar

Statistiken beskriver skogstillståndet, skogstillväxt, utförda avverkningsåtgärder samt miljöförhållanden i Sveriges skogar.

Statistikens användare:

Riksdag, departement, myndigheter, skogsnäringen, forskare och allmänhet.

Total kostnad för officiell statistik: 24,3 mkr

Antal årspersoner: 35

Turistdelegationen

Turistdelegationen är regeringens myndighet för turism. Det övergripande målet för Turistdelegationens arbete är att öka Sveriges attraktionskraft som turistland för fritids- och affärsresenärer och att främja en långsiktigt konkurrenskraftig och lönsam rese- och turistindustri. Turistdelegationen har till uppgift att dels samordna olika statliga insatser för att stärka turistnäringens utveckling, dels utveckla samverkan mellan staten, regionala organ, kommuner och turistnäringen. Turistdelegationen skall också ansvara för kunskapsutveckling och viss statistik avseende turism.

Statistikområden:

Inkvartering

Månatlig inkvarteringsstatistik över hotell, stugbyar och vandrarhem samt Sveriges Campingvärdars Riksförbunds (SCR) campingstatistik som är årlig tas fram. Avsikten med inkvarteringsstatistiken är att ge dataunderlag för marknads- och turistinformation i Sverige och utlandet genom löpande bevakning av utvecklingen.

Statistikens användare:

Turistdelegationen, Sveriges Rese- och Turistråd, lokala och regionala turistorganisationer, branschorganisationer, forskare, Näringsdepartementet samt studerande, allmänhet och massmedia.

Total kostnad för officiell statistik: 4,1 mkr

Antal årspersoner: 1

Förteckning över ämnesområden, statistikområden, statistikprodukter och statistikansvariga myndigheter 31 december 2002

Förteckning över ämnesområden, statistikområden, statistikprodukter och statistikansvariga myndigheter 31 december 2002

Ämnesområde	Statistikområde	Statistikprodukt	Ansvarig
Alla		Statistisk årsbok	Statistiska centralbyrån
Arbetsmarknad	Löner och arbetskostnader	Konjunkturstatistik, löner för privat sektor	Medlingsinstitutet
	Löner och arbetskostnader	Konjunkturstatistik, löner för statlig sektor	Medlingsinstitutet
	Löner och arbetskostnader	Strukturstatistik, löner för privat sektor	Medlingsinstitutet
	Löner och arbetskostnader	Strukturstatistik, löner för statlig sektor	Medlingsinstitutet
	Löner och arbetskostnader	Strukturstatistik, löner för landstingskommunal sektor	Medlingsinstitutet
	Löner och arbetskostnader	Strukturstatistik, löner för primärkommunal sektor	Medlingsinstitutet
	Löner och arbetskostnader	Konjunkturstatistik, löner för kommuner	Medlingsinstitutet
	Löner och arbetskostnader	Konjunkturstatistik, löner för landsting	Medlingsinstitutet
	Löner och arbetskostnader	Lönestatistisk årsbok	Medlingsinstitutet
	Sysselsättning, förvärvsarbete och arbetstider	Kortperiodisk sysselsättningsstatistik	Statistiska centralbyrån
	Lönesummor	Lönesummor, arbetsgivaravgifter och prel. A-skattestatistik	Statistiska centralbyrån
	Sysselsättning, förvärvsarbete och arbetstider	Registerbaserad arbetsmarknadsstatistik	Statistiska centralbyrån
	Löner och arbetskostnader	Arbetskostnadsindex för arbetare och tjänstemän inom privat sektor, AKI	Medlingsinstitutet
	Lönesummor	Kontrolluppgiftsbaserad lönesummestatistik	Statistiska centralbyrån
	Löner och arbetskostnader	Structure of Earnings Survey (SES)	Medlingsinstitutet
	Löner och arbetskostnader	Labour Cost Survey	Medlingsinstitutet
	Arbetskraftsundersökningar	Arbetskraftsundersökningar	Statistiska centralbyrån
	Arbetsmiljö	Arbetsmiljöundersökningen	Arbetsmiljöverket
	Arbetsmiljö	Arbetsorsakade besvär	Arbetsmiljöverket
	Arbetssskador	Arbetsjukdomar och arbetsolyckor	Arbetsmiljöverket
Arbetssskador	Arbetssskador	Arbetsmiljöverket	
Vakanser och arbetslöshet	Konjunkturstatistik över vakanser	Statistiska centralbyrån	
Befolkning	Befolkningens storlek och förändringar	Befolkningsstatistik	Statistiska centralbyrån
	Invandring och asylsökande	Befolkningsstatistik - migration (inkl. asylsökande)	Statistiska centralbyrån
	Befolkningsframskrivningar	Befolkningsframskrivningar	Statistiska centralbyrån
Boende, byggande och bebyggelse	Bostadsbyggande och ombyggnad	Bostadsbyggnadsstatistik	Statistiska centralbyrån
	Bostadsbyggande och ombyggnad	Ombyggnad och rivning av flerbostadshus	Statistiska centralbyrån
	Byggkostnader	Nybyggnadskostnader för bostadshus	Statistiska centralbyrån
	Intäkter, kostnader och outhyr i flerbostadshus	Intäcks- och kostnadsundersökning för flerbostadshus	Statistiska centralbyrån
	Intäkter, kostnader och outhyr i flerbostadshus	Outhyrda bostadslägenheter i flerbostadshus	Statistiska centralbyrån
	Bostads- och hyresuppgifter	Hyresstatistik för nybyggda lägenheter	Statistiska centralbyrån
	Bostads- och hyresuppgifter	Bostads- och hyresundersökning	Statistiska centralbyrån
	Fastigheter och lagfarter	Fastighetspriser och lagfarter	Statistiska centralbyrån
	Fastighetstaxeringar	Fastighetstaxeringar	Statistiska centralbyrån
	Bygglövsstatistik för bostäder och lokaler	Bygglövsstatistik för bostäder och lokaler	Statistiska centralbyrån
		Bostads- och byggnadsstatistisk årsbok	Statistiska centralbyrån

statistikprodukter och statistikansvariga myndigheter

Förteckning över ämnesområden, statistikområden, statistikprodukter och statistikansvariga myndigheter
31 december 2002 forts.

Ämnesområde	Statistikområde	Statistikprodukt	Ansvarig	
Energi	Tillförsel och användning av energi	Energistatistik för flerbostadshus	Statens energimyndighet	
	Tillförsel och användning av energi	Energistatistik för småhus	Statens energimyndighet	
	Tillförsel och användning av energi	Energistatistik för lokaler	Statens energimyndighet	
	Tillförsel och användning av energi	Årlig energistatistik (el, gas och fjärrvärme)	Statens energimyndighet	
	Tillförsel och användning av energi	Kvartalsvis bränslestatistik	Statens energimyndighet	
	Tillförsel och användning av energi	Månatlig bränsle-, gas- och lagerstatistik	Statens energimyndighet	
	Tillförsel och användning av energi	Månatlig elstatistik	Statens energimyndighet	
	Tillförsel och användning av energi	Oljeleveranser - kommunvis redovisning	Statens energimyndighet	
	Energibalanser	Energibalanser	Statens energimyndighet	
	Energibalanser	Årliga energibalanser	Statens energimyndighet	
	Prisutvecklingen inom energiområdet	Priser på elenergi och på överföring av el (nättariffer)	Statens energimyndighet	
	Finansmarknad	Finansräkenskaper	Finansräkenskaper	Finansinspektionen
		Finansräkenskaper	Sparbarometern	Finansinspektionen
Aktieägarstatistik		Aktieägarstatistik	Finansinspektionen	
Finansiella företag utom försäkringsföretag		Banker och kreditmarknadsföretag, tillgångar och skulder	Finansinspektionen	
Finansiella företag utom försäkringsföretag		Finansiella företag, årsbokslut	Finansinspektionen	
Finansiella företag utom försäkringsföretag		Värdepappersfonder, tillgångar och skulder	Finansinspektionen	
Försäkringsföretag		Försäkringsbolagens kapitalplaceringar	Finansinspektionen	
Försäkringsföretag		Försäkringsbolagens årsredogörelser	Finansinspektionen	
Handel med varor och tjänster	Inrikeshandel	Omsättning inom tjänstesektorn	Statistiska centralbyrån	
	Utrikeshandel	Utrikeshandel med varor	Statistiska centralbyrån	
Hushållens ekonomi	Inkomster och inkomstfördelning	Hushållens ekonomi	Statistiska centralbyrån	
	Inkomster och inkomstfördelning	Inkomst- och förmögenhetsstatistik	Statistiska centralbyrån	
Hälsa- och sjukvård	Hälsa och sjukdomar	Abortregistret	Socialstyrelsen	
	Hälsa och sjukdomar	Amningsstatistik	Socialstyrelsen	
	Hälsa och sjukdomar	Assisterad befruktning	Socialstyrelsen	
	Hälsa och sjukdomar	Cancerregistret	Socialstyrelsen	
	Hälsa och sjukdomar	Medicinsk födelseregistrering	Socialstyrelsen	
	Hälsa och sjukdomar	Steriliseringsregistret	Socialstyrelsen	
	Hälsa och sjukdomar	Skaderegistret	Socialstyrelsen	
	Hälsa och sjukdomar	Patientregistret	Socialstyrelsen	
	Hälsa och sjukdomar	Hjärtinfarktregistret	Socialstyrelsen	
	Hälsa och sjukvård	Hälsa och sjukvårdsstatistisk årsbok	Socialstyrelsen	
	Dödsorsaker	Dödsorsaksregistret	Socialstyrelsen	
Jord- och skogsbruk, fiske	Jordbrukets struktur	Åkerarealens användning	Statens jordbruksverk	
	Jordbrukets struktur	Husdjur	Statens jordbruksverk	
	Jordbrukets produktion	Normskördar	Statens jordbruksverk	
	Jordbrukets produktion	Skörd av potatis	Statens jordbruksverk	
	Jordbrukets produktion	Höstsådda arealer	Statens jordbruksverk	
	Jordbrukets produktion	Skördeprognos för spannmål och oljevaxter	Statens jordbruksverk	
	Jordbrukets produktion	Animalieproduktion	Statens jordbruksverk	
	Jordbrukets produktion	Normskördar	Statens jordbruksverk	

Förteckning över ämnesområden, statistikområden, statistikprodukter och statistikansvariga myndigheter

Förteckning över ämnesområden, statistikområden, statistikprodukter och statistikansvariga myndigheter
31 december 2002 forts.

Ämnesområde	Statistikområde	Statistikprodukt	Ansvarig
Jord- och skogsbruk, fiske	Jordbrukets produktion	Trädgårdsräkningen	Statens jordbruksverk
	Jordbrukets produktion	Skörd av spannmål, ärtor och oljeväxter	Statens jordbruksverk
	Sysselsättning i jordbruket	Sysselsättning i jordbruket	Statens jordbruksverk
	Jordbrukets ekonomi	Jordbruksekonomiska undersökningen (JEU)	Statens jordbruksverk
	Jordbrukets ekonomi	Jordbrukarhushållens inkomster	Statens jordbruksverk
	Jordbrukets ekonomi	EEA - Ekonomisk kalkyl för jordbrukssektorn	Statens jordbruksverk
	Prisutveckling i jordbruket	Prisindex och priser på livsmedelssområdet	Statens jordbruksverk
	Prisutveckling i jordbruket	Mark- och arrendepriiser	Statens jordbruksverk
		Jordbruksstatistisk Årsbok	Statens jordbruksverk
	Produktion i skogsbruket	Åtgärdsstatistik storskaligt skogsbruk	Skogsstyrelsen
	Produktion i skogsbruket	Rotpostpriser	Skogsstyrelsen
	Produktion i skogsbruket	Rundvirkespriser	Skogsstyrelsen
	Produktion i skogsbruket	Åtgärds- och sysselsättningsstatistik småskaligt skogsbruk	Skogsstyrelsen
	Produktion i skogsbruket	Lager av barrsågstimmer	Skogsstyrelsen
	Produktion i skogsbruket	Lager av massaved och massafällis	Skogsstyrelsen
	Produktion i skogsbruket	Storskogsbrukets kostnader	Skogsstyrelsen
	Produktion i skogsbruket	Skogsstatistisk Årsbok	Skogsstyrelsen
	Produktion i skogsbruket	Skoglig Statistikinformation	Skogsstyrelsen
	Produktion i skogsbruket	Polytax - miljöhänsyn och återväxtresultat efter föryngringsavverkning	Skogsstyrelsen
	Sysselsättning i skogsbruket	Sysselsättningsstatistik för det storskaliga skogsbruket	Skogsstyrelsen
	Sysselsättning i skogsbruket	Skogsentreprenörer	Skogsstyrelsen
	Riksskogstaxeringar	Skogsdata - Aktuella uppgifter om de svenska skogarna	Sveriges lantbruksuniversitet
	Fiske	Saltsjöfiskets fångster	Fiskeriverket
	Fiske	Det yrkesmässiga fisket i sötvatten	Fiskeriverket
	Fiske	Fiske - en översikt 1998-2002 (sekundärpublicering)	Fiskeriverket
	Vattenbruk	Vattenbruk	Fiskeriverket
	Kultur och fritid	Bibliotek	Folkbiblioteksstatistiken
Bibliotek		Forskningsbibliotek	Statens kulturråd
Kulturmiljövård		Kulturmiljöstatistik	Statens kulturråd
Museer		Museer och konsthallar	Statens kulturråd
Studieförbund		Studieförbunden	Statens kulturråd
Samhällets kulturutgifter		Kulturens pengar	Statens kulturråd
Levnadsförhållanden	Levnadsförhållanden	Undersökning av levnadsförhållanden	Statistiska centralbyrån
	Jämställdhet	Jämställdhetsstatistik	Statistiska centralbyrån
Medborgarinflytande	Allmänna val	Allmänna val och europaparlamentsval (intermittent)	Statistiska centralbyrån
	Partistympatier	Partisympatiundersökningen	Statistiska centralbyrån
Miljö	Utsläpp	Uppgift saknas	Statens naturvårdsverk
	Belastning	- "	Statens naturvårdsverk
	Avfall	- "	Statens naturvårdsverk
	Miljötillstånd	- "	Statens naturvårdsverk
	Miljöbalkens tillämpning	- "	Statens naturvårdsverk

*Förteckning över ämnesområden, statistikområden, statistikprodukter och statistikansvariga myndigheter
31 december 2002 forts.*

Ämnesområde	Statistikområde	Statistikprodukt	Ansvarig
Miljö forts.	Kemikalier, försäljning och användning	Bekämpningsmedel i jordbruket. Antal försålda hektardoser	Kemikalieinspektionen
	Kemikalier, försäljning och användning	Bekämpningsmedel i jordbruket förbrukningsstatistik genom jordbrukarintervjuer	Kemikalieinspektionen
	Kemikalier, försäljning och användning	Försålda kvantiteter av bekämpningsmedel	Kemikalieinspektionen
	Kemikalier, försäljning och användning	Miljö- och hälsofarliga kemikalier	Kemikalieinspektionen
	Kemikalier, försäljning och användning	Överblick över kemiska ämnen och produkter i Keml produktregister	Kemikalieinspektionen
	Kemikalier, försäljning och användning	Flödesanalyser över kemiska ämnen - uppgifter ur Keml produktregister	Kemikalieinspektionen
	Markanvändning	Skyddad natur	Statistiska centralbyrån
	Miljöskyddskostnader	Miljöskyddskostnader i industrin	Statistiska centralbyrån
	Markanvändning	Markanvändningsstatistik	Statistiska centralbyrån
	Markanvändning	Landarealen	Statistiska centralbyrån
	Markanvändning	Markanvändningen i Sverige	Statistiska centralbyrån
	Markanvändning	Markanvändningen i tätorter och förändringar i markanvändningen (Intermittent)	Statistiska centralbyrån
	Markanvändning	Grönytor i och omkring tätorter (Intermittent)	Statistiska centralbyrån
	Markanvändning	Fritidshusområden (Intermittent)	Statistiska centralbyrån
	Markanvändning	Bebyggd mark i strandskyddsområden (Intermittent)	Statistiska centralbyrån
	Markanvändning	Bebyggd mark i områden enl. naturresurslagen/miljöbalken (Intermittent)	Statistiska centralbyrån
	Markanvändning	Torv	Statistiska centralbyrån
	Markanvändning	Tätorter; arealer, befolkning	Statistiska centralbyrån
	Vattenanvändning	Vattenanvändning (Intermittent)	Statistiska centralbyrån
	Gödselmedel och kalk	Gödselmedel i jordbruket, förbrukningstatistik genom intervjuer	Statistiska centralbyrån
Gödselmedel och kalk	Försäljning av handelsgödsel till jord- och trädgårdsbruk	Statistiska centralbyrån	
Gödselmedel och kalk	Försäljning av kalk för jord- och trädgårdsbruk, sjöar och vatten samt skog	Statistiska centralbyrån	
Gödselmedel och kalk och jordbrukssektor	Kväve- och fosforbalanser för svensk åkermark	Statistiska centralbyrån	
Nationalräkenskaper	Nationalräkenskaper	Nationalräkenskaper enligt ENS 95, årsvis	Statistiska centralbyrån
	Nationalräkenskaper	Nationalräkenskaper enligt ENS 95, kvartalsvis	Statistiska centralbyrån
Näringsverksamhet	Näringslivets struktur	Strukturstatistik för industri-, bygg- och tjänsteföretag	Statistiska centralbyrån
	Industriproduktionens utveckling	Industrins varuproduktion	Statistiska centralbyrån
	Industriproduktionens utveckling	Industriproduktionsindex	Statistiska centralbyrån
	Industrins leverans och orderläge	Industrins leverans- och orderläge	Statistiska centralbyrån
	Industrins lager	Industrins lager	Statistiska centralbyrån
	Industrins kapacitetsutnyttjande	Industrins kapacitetsutnyttjande	Statistiska centralbyrån
	Näringslivets struktur	Näringslivets investeringar	Statistiska centralbyrån
	Näringslivets struktur	Företagens kortperiodiska tillgångar och skulder	Statistiska centralbyrån
	Näringslivets struktur	Företagens utländska handelskrediter	Statistiska centralbyrån
	Näringslivets struktur	Branschundersökningar inom tjänstesektorn	Statistiska centralbyrån

Förteckning över ämnesområden, statistikområden, statistikprodukter och statistikansvariga myndigheter

Förteckning över ämnesområden, statistikområden, statistikprodukter och statistikansvariga myndigheter
31 december 2002 forts.

Ämnesområde	Statistikområde	Statistikprodukt	Ansvarig
Näringsverksamhet	<i>forts</i> Näringslivets struktur	Ekonomisk statistik om transportföretag, åkerier, speditörer	Statistiska centralbyrån
	Nystartade företag	Nystartade företag	Institutet för tillväxtpolitiska studier
	Nystartade företag	Uppföljning av nystartade företag	Institutet för tillväxtpolitiska studier
	Konkurser och offentliga ackord	Konkurser och offentliga ackord	Institutet för tillväxtpolitiska studier
	Internationella företag	Svenskägda koncerner	Institutet för tillväxtpolitiska studier
	Internationella företag	Utlandsägda företag	Institutet för tillväxtpolitiska studier
	Internationella företag	Strukturstudie	Institutet för tillväxtpolitiska studier
	Internationella företag	Forskning och utveckling	Institutet för tillväxtpolitiska studier
Offentlig ekonomi	Inkvartering	Inkvarteringsstatistik	Turistdelegationen
	Kommunernas finanser	Kommunalskatterna	Statistiska centralbyrån
	Kommunernas finanser	Kommunernas och landstingens finansiella tillgångar och skulder	Statistiska centralbyrån
	Kommunernas finanser	Räkenskapsammandrag för kommuner	Statistiska centralbyrån
	Kommunernas finanser	Kommunägda företag	Statistiska centralbyrån
	Kommunernas finanser	Generella statsbidrag och inomkommunal utjämnning för kommuner	Statistiska centralbyrån
	Kommunernas finanser	Välfärdstjänster i den ekonomiska statistiken (sekundärpublicering)	Statistiska centralbyrån
	Statlig upplåning och statsskuld	Den svenska statsskulden	Riksgäldskontoret
	Statlig upplåning och statsskuld	Statens nettolånebehov	Riksgäldskontoret
	Taxering	Taxeringsutfallet; inkomst- och förmögenhetstaxering	Ekonomistyrningsverket
Utfallet av statsbudgeten	Utfallet av statsbudgeten, tidsserier	Ekonomistyrningsverket	
Priser och konsumtion	Konsumentprisindex	Konsumentprisindex	Statistiska centralbyrån
	Prisindex i producent- och importled	Prisindex i producent- och importled	Statistiska centralbyrån
	Köpkraftspariteter	Köpkraftsparitetsundersökningen	Statistiska centralbyrån
	Byggnadsprisindex samt faktorprisindex för byggnader	Byggnadsprisindex	Statistiska centralbyrån
	Byggnadsprisindex samt faktorprisindex för byggnader	Faktorprisindex för byggnader	Statistiska centralbyrån
	Hushållens utgifter	Hushållsbudgetstatistiken (Hushållens utgifter)	Statistiska centralbyrån
	Hushållens inköpsplaner	Hushållens inköpsplaner	Konjunkturinstitutet
	Prisindex i producent- och importled	Tjänsteprisindex	Statistiska centralbyrån
Rättsväsende	Brott	Anmälda brott, upplarade brott, och misstänkta personer	Brottsförebyggande rådet
	För brott lagförda personer	Personer lagförda för brott	Brottsförebyggande rådet
	För brott lagförda personer	Narkotikastatistiken	Brottsförebyggande rådet
	Domstolarnas verksamhet	Domstolsstatistik	Brottsförebyggande rådet
	Kriminalvård	Kriminalvård	Brottsförebyggande rådet
	Återfall i brott	Återfall i brott	Brottsförebyggande rådet

*Förteckning över ämnesområden, statistikområden, statistikprodukter och statistikansvariga myndigheter
31 december 2002 forts.*

Ämnesområde	Statistikområde	Statistikprodukt	Ansvarig
Socialförsäkring	Stöd till barnfamiljer	Föräldraförsäkring	Riksförsäkringsverket
	Stöd till barnfamiljer	Underhållsstöd	Riksförsäkringsverket
	Stöd till barnfamiljer	Barnbidrag	Riksförsäkringsverket
	Stöd till barnfamiljer	Adoptionskostnadsbidrag	Riksförsäkringsverket
	Stöd till barnfamiljer	Bostadsbidrag till barnfamiljer m.fl	Riksförsäkringsverket
	Stöd till barnfamiljer	Handikappersättning	Riksförsäkringsverket
	Stöd till barnfamiljer	Vårdbidrag	Riksförsäkringsverket
	Stöd till barnfamiljer	Assistansersättning	Riksförsäkringsverket
	Stöd till barnfamiljer	Bilstöd	Riksförsäkringsverket
	Stöd vid sjukdom och handikapp	Utbetalningar sjukförmåner	Riksförsäkringsverket
	Stöd vid sjukdom och handikapp	Ohälsomått	Riksförsäkringsverket
	Stöd vid sjukdom och handikapp	Sjukfall	Riksförsäkringsverket
	Stöd vid sjukdom och handikapp	Sjuklön från arbetsgivare (korta sjukfrånvaron)	Riksförsäkringsverket
	Stöd vid sjukdom och handikapp	Registrerade försäkrade	Riksförsäkringsverket
	Stöd vid ålderdom	Pensionsutbetalningar i det allmänna pensionsystemet	Riksförsäkringsverket
	Stöd vid ålderdom	Intjänande till den allmänna ålderspensionen	Riksförsäkringsverket
	Stöd vid ålderdom	Fondval i premiepensionssystemet	Riksförsäkringsverket
	Stöd vid ålderdom	Utbetalningar av arbets- och yrkesskadelivräntor	Riksförsäkringsverket
Socialtjänst	Individ och familjeomsorg	Familjerätt	Socialstyrelsen
	Individ och familjeomsorg	Missbrukare och övriga vuxna - insatser	Socialstyrelsen
	Individ och familjeomsorg	Ekonomiskt bistånd, årsrapport	Socialstyrelsen
	Individ och familjeomsorg	Ekonomiskt bistånd, kvartalsstatistik	Socialstyrelsen
	Individ och familjeomsorg	Barn och unga - insatser	Socialstyrelsen
	Äldre och handikappomsorg	Vård och omsorg om äldre och funktionshindrade	Socialstyrelsen
Transporter och kommunikationer	Luftfart	Luftfartsstatistik	Statens institut för kommunikationsanalys
	Bantrafik	Järnvägsstatistik	Statens institut för kommunikationsanalys
	Postverksamhet	Postverksamhet	Statens institut för kommunikationsanalys
	Sjöfart	Utrikes och inrikes trafik med fartyg	Statens institut för kommunikationsanalys
	Sjöfart	Hamnar och stuverier samt tjänster inom sjötransport	Statens institut för kommunikationsanalys
	Sjöfart	Rederistatistik	Statens institut för kommunikationsanalys
	Sjöfart	Svenska och utländska fartyg i svensk regi	Statens institut för kommunikationsanalys
	Televerksamhet	Televerksamhet	Statens institut för kommunikationsanalys
	Vägtrafik	Statistikregistret för fordon	Statens institut för kommunikationsanalys
	Vägtrafik	Vägtrafikskador	Statens institut för kommunikationsanalys
	Vägtrafik	Lätta lastbilar	Statens institut för kommunikationsanalys

Förteckning över ämnesområden, statistikområden, statistikprodukter och statistikansvariga myndigheter

Förteckning över ämnesområden, statistikområden, statistikprodukter och statistikansvariga myndigheter
31 december 2002 forts.

Ämnesområde	Statistikområde	Statistikprodukt	Ansvarig
Transporter och kommunikationer	Vägtrafik	Statistik om inrikes och utrikes trafik med svenska lastbilar	Statens institut för kommunikationsanalys
	Vägtrafik	Varuflödesundersökningen	Statens institut för kommunikationsanalys
	Kommunikationsvanor	Den nationella reseundersökningen (RES)	Statens institut för kommunikationsanalys
Utbildning och forskning	Skolväsende och barnomsorg	Årskurs 9-elevregistret	Statens skolverk
	Skolväsende och barnomsorg	Elevregistret för avgångna från gymnasieskolan	Statens skolverk
	Skolväsende och barnomsorg	Gymnasieskolan: elever per 15 oktober	Statens skolverk
	Skolväsende och barnomsorg	Grundskolan	Statens skolverk
	Skolväsende och barnomsorg	Gymnasieskolan: sökande och intagna	Statens skolverk
	Skolväsende och barnomsorg	Komvuxregistret	Statens skolverk
	Skolväsende och barnomsorg	Kostnadsenkäter	Statens skolverk
	Skolväsende och barnomsorg	Svenska för invandrare (SFI)	Statens skolverk
	Skolväsende och barnomsorg	Särskola för vuxna (Särvux)	Statens skolverk
	Skolväsende och barnomsorg	Sär- och specialskolan	Statens skolverk
	Skolväsende och barnomsorg	Registret över pedagogisk personal (lärarregistret)	Statens skolverk
	Skolväsende och barnomsorg	Nationellt centrum för flexibelt lärande	Statens skolverk
	Skolväsende och barnomsorg	Elever och lärare vid svenska utlandsskolor	Statens skolverk
	Skolväsende och barnomsorg	Barnomsorg	Statens skolverk
	Skolväsende och barnomsorg	Elever i kompletterande utbildningar	Statens skolverk
	Högskoleväsende	Årsrapport för universitet och högskolor samt NU-databasen	Högskoleverket
	Högskoleväsende	Personal vid universitet och högskolor	Högskoleverket
	Högskoleväsende	Studenter vid universitet- och högskolor	Högskoleverket
	Forskning	Forskning och utveckling i Sverige - översikt, internationella jämförelser mm	Statistiska centralbyrån
	Forskning	Forskning och utveckling inom företagssektorn	Statistiska centralbyrån
	Forskning	Forskning och utveckling inom statliga myndigheter	Statistiska centralbyrån
	Forskning	Forskning och utveckling inom universitets- och högskolesektorn	Statistiska centralbyrån
	Forskning	Statliga anslag till forskning och utveckling	Statistiska centralbyrån
	Forskning	Forskning och utveckling inom den privata icke-vinstdrivande sektorn	Statistiska centralbyrån
	Studiestöd	Beviljning av studiestöd	Centrala studiestödsnämnden
	Studiestöd	Studiestöd - återbetalning av studiestöd	Centrala studiestödsnämnden
	Befolkningens utbildning	Elevpaneler för longitudinella studier	Statistiska centralbyrån
	Befolkningens utbildning	Personalutbildningsstatistik	Statistiska centralbyrån
	Befolkningens utbildning	Befolkningens utbildning	Statistiska centralbyrån
	Befolkningens utbildning	Sektorsövergripande publicering av utbildningsstatistik (sekundär publicering)	Statistiska centralbyrån
	Befolkningens utbildning	Folkhögskolan vår- och höstterminen	Statistiska centralbyrån
	Befolkningens utbildning	Övriga enkäter/elevuppföljningar (Intermittent)	Statistiska centralbyrån
	Befolkningens utbildning	Inträdet på arbetsmarknaden	Statistiska centralbyrån
Befolkningens utbildning	Gymnasieungdomars studieintresse	Statistiska centralbyrån	
Befolkningens utbildning	Kostnader för utbildningsväsendet	Statistiska centralbyrån	

Lag (2001:99) om den officiella statistiken

Tillämpningsområde m.m.

1§ Denna lag innehåller bestämmelser om officiell statistik.

Regeringen meddelar bestämmelser om vilka myndigheter som ansvarar för officiell statistik (statistikansvariga myndigheter).

Bestämmelserna i 14, 15 och 19 §§ gäller även vid framställning av annan statistik hos en statistikansvarig myndighet.

2§ Personuppgiftslagen (1998:204) gäller vid framställning av statistik i den mån det inte finns avvikande bestämmelser i denna lag.

3§ Officiell statistik skall finnas för allmän information, utredningsverksamhet och forskning. Den skall vara objektiv och allmänt tillgänglig.

4§ När officiell statistik görs tillgänglig skall den vara försedd med beteckningen Sveriges officiella statistik eller den symbol som framgår av bilaga till denna lag. Beteckningen eller symbolen får endast användas för officiell statistik.

Uppgiftsskydd m.m.

5§ Den officiella statistiken skall framställas och offentliggöras med beaktande av behovet av skydd för fysiska och juridiska personers intressen.

Bestämmelser om sekretess finns i sekretesslagen (1980:100).

Bestämmelser om skydd mot kränkning av enskilds personliga integritet genom behandling av personuppgifter finns i personuppgiftslagen (1998:204).

6§ Uppgifter i den officiella statistiken får inte sammanföras med andra uppgifter i syfte att utröna enskilds identitet.

Uppgiftsskyldighet

Näringsidkare

7§ Näringsidkare skall för den officiella statistiken lämna uppgifter om:

1. namn och person- eller organisationsnummer för den som bedriver verksamheten.

2. produktion av varor och tillhandahållande av tjänster,
3. förbrukning av varor och anlåtande av tjänster,
4. antalet anställda samt deras sysselställning, löner och yrken,
5. lagerhållning,
6. investeringar,
7. beställningar, köp, försäljningar och leveranser av varor och tjänster,
8. priser för varor och tjänster,
9. intäkter och kostnader,
10. import och export,
11. energiåtgång,
12. tillgångar och skulder,
13. sparande samt kapital, kredit- och valutaförhållanden,
14. omfattning av upplåtelse av nyttjanderätt,
15. miljöskyddskostnader.

8§ Näringsidkare som driver jordbruk, skogsbruk, eller trädgårdsodling eller håller djur skall förutom de uppgifter som anges i 7 § lämna uppgifter om

1. registerbeteckning, areal, markanvändning samt ägar- och arrendeförhållanden i fråga om den fastighet eller del av fastighet där verksamheten bedrivs,
2. sysselsättning och tillträdesår för de personer som ingår i verksamheten,
3. djurhållning.

9§ Ägare till fastighet där någon annan driver verksamhet som avses i 8§ skall lämna uppgift om namn och adress för denne samt uppgift om den areal som används i verksamheten.

Stiftelser m.fl.

10§ Sådana stiftelser, ideella föreningar och registrerade trossamfund som inte bedriver näringsverksamhet skall för den officiella statistiken lämna uppgifter som avses i 7§ 1 och 4.

Kommuner och landsting

11§ Kommuner och landsting skall för den officiella statistiken lämna uppgifter som avses i 7§ 1-7. Kommuner skall för

detta ändamål dessutom lämna uppgifter från de årliga boksluten.

Gemensamma bestämmelser

12§ Uppgifter som avses i 7-11§§ behöver inte lämnas om det förhållande som uppgiften avser ligger mer än tre år tillbaka i tiden.

13§ Uppgifter som avses i 7-11§§ skall lämnas till den statistikansvariga myndigheten.

Behandling av personuppgifter

14§ En statistikansvarig myndighet får behandla personuppgifter för framställning av statistik om inte annat följer av 15§. För sådan behandling är myndigheten personuppgiftsansvarig enligt personuppgiftslagen (1998:204).

Behandling av personuppgifter får omfatta uppgift om personnummer.

15§ Personuppgifter som avses i 13§ och 21§ första stycket personuppgiftslagen (1998:204) får behandlas om det följer av föreskrifter som regeringen meddelar.

Utlämnande av uppgifter i vissa fall

16§ När en statistikansvarig myndighet lämnar ut uppgifter som inte direkt kan hänföras till en enskild, får myndigheten i samband med utlämnandet förse uppgifterna med en beteckning som hos den statistikansvariga myndigheten kan kopplas till personnummer eller motsvarande för att göra det möjligt att senare komplettera uppgifterna. En sådan åtgärd får vidtas om den som uppgifterna lämnas ut till skall använda dessa för forskning eller statistik samt har ett särskilt behov av att senare kunna komplettera uppgifterna.

Om en uppgift rättats, blockerats eller utplånats hos den statistikansvariga myndigheten skall myndigheten vidta de åtgärder som behövs för att uppgifterna skall kunna ändras hos den som uppgifterna lämnats ut till.

Lag (2001:99) om den officiella statistiken

17§ Uppgifter som lämnats ut i fall som avses i 16§ första stycket får av den som uppgifterna lämnas ut till behandlas endast för forskning eller statistik.

18§ Den som har fått personuppgifter som avses i 16§ första stycket behöver inte lämna information till den registrerade om att uppgifter behandlas, om den som behandlar uppgifterna inte själv har möjlighet att vidta någon åtgärd för att identifiera den registrerade. Inte heller behöver den som behandlar uppgifterna på begäran av den registrerade rätta, blockera eller utplåna uppgifter.

Gallring

19§ Personuppgifter skall gallras hos de statistikansvariga myndigheterna när uppgifterna inte längre behövs för sitt ändamål.

Regeringen eller den myndighet som regeringen bestämmer får föreskriva om undantag från denna skyldighet, om en gallring skulle äventyra arkivens roll som en del av det nationella kulturarvet eller strida mot forskningens behov. Därvid skall behovet av skydd för den enskildes personliga integritet särskilt beaktas.

Material som inte gallras skall överlämnas till en arkivmyndighet.

Tvångsmedel m.m.

20§ Om den som är uppgiftsskyldig enligt 7-10 §§ inte fullgör skyldigheten, får den myndighet som har begärt uppgiften anmana den uppgiftsskyldige att göra det.

En uppgiftsskyldig som inte följer anmaningen får vid vite föreläggas att fullgöra uppgiftsskyldigheten. Ett sådant föreläggande med-delas av den myndighet som utfärdat anmaningen.

21§ Frågor om att döma ut vite som har förelagts enligt 20§ andra stycket prövas av den länsrätt inom vars domkrets uppgiftsskyldigheten skall fullgöras.

22§ Om symbolen för officiell statistik eller beteckningen Sveriges officiella

statistik, eller någon symbol eller beteckning som kan förväxlas därmed, används för annat än den officiella statistiken, kan allmän domstol vid vite förbjuda fortsatt användning av symbolen eller beteckningen.

Den myndighet som regeringen bestämmer skall föra talan om sådant förbud.

Rättelse och skadestånd

23§ Om personuppgifter behandlas i strid med denna lag eller föreskrifter som meddelats med stöd av lagen tillämpas bestämmelserna om rättelse och skadestånd i personuppgiftslagen (1998:204).

Överklagande

24§ Ett beslut enligt denna lag om anmaning eller vitesföreläggande eller om att någon skall ingå i en statistisk undersökning får inte överklagas. Övriga beslut får överklagas hos allmän förvaltningsdomstol.

Prövningstillstånd krävs vid överklagande till kammarrätten.

Ansvar m.m.

25§ Till böter, högst 1 000 kronor, skall den dömas som uppsåtligen eller av oaktsamhet inte fullgör uppgiftsskyldighet enligt 7-10 §§ eller lämnar oriktig uppgift.

Den som överträtt ett vitesföreläggande, skall inte dömas till ansvar för gärningar som omfattas av föreläggandet.

Allmänt åtal får väckas endast efter anmälan av den statistikansvariga myndigheten.

26§ Den som bryter mot 6§ skall dömas för olovlig identifiering till böter eller fängelse i högst ett år, om gärningen inte är belagd med straff i brottsbalken eller personuppgiftslagen (1998:204). I ringa fall döms inte till ansvar.

Kompletterande föreskrifter

27§ Regeringen meddelar kompletterande föreskrifter om den officiella statistiken.

1. Denna lag träder i kraft den 1 april 2001. Genom lagen upphävs
a. lagen (1992:888) om uppgiftsskyldighet på jordbrukets område,
b. lagen (1992:889) om den officiella statistiken,
c. lagen (1995:606) om vissa personregister för officiell statistik

2. Bestämmelserna i 14 och 15 §§ (1992:889) om den officiella statistiken gäller fortfarande i fråga om gärningar som begåtts före den 1 april 2001.

3. Beträffande behandling av personuppgifter som omfattas av datalagen (1973:289) skall i stället för vad som sägs i 2 § och 5 § tredje stycket denna lag, motsvarande bestämmelser i datalagen tillämpas till och med den 30 september 2001.

4. I mål och ärenden om vite, där föreläggande har beslutats före den 1 april 2001 enligt lagen (1992:888) om uppgiftsskyldighet på jordbrukets område eller lagen (1992:889) om den officiella statistiken, tillämpas den lagen.

5. Beslut om undantag från gallringsföreskrift som meddelats enligt lagen (1995:606) om vissa personregister för officiell statistik gäller fortfarande.

Förordning (2001:100) om den officiella statistiken

Lydelsen 31 december 2002

Tillämpningsområde

1§ Denna förordning innehåller kompletterande föreskrifter till lagen (2001:99) om den officiella statistiken.

Officiell statistik

2§ Vad som är officiell statistik och vilka myndigheter som ansvarar för den (statistikansvariga myndigheter) framgår av bilagan.

En statistikansvarig myndighet beslutar om statistikens innehåll och omfattning inom sitt statistikområde om inte något annat följer av ett särskilt beslut av regeringen.

Talan om förbud mot användning av symbolen m.m.

3§ Statistiska centralbyrån för talan om förbud mot fortsatt användning av symbolen för officiell statistik eller beteckningen Sveriges officiella statistik, eller någon symbol eller beteckning som kan förväxlas därmed, enligt 22 § lagen (2001:99) om den officiella statistiken.

Insamling av uppgifter

4§ Uppgifter för den officiella statistiken skall samlas in på ett sådant sätt att uppgiftslämnandet blir så enkelt som möjligt.

5§ Ytterligare föreskrifter om verkställigheten av 7-11 §§ lagen (2001:99) om den officiella statistiken får beslutas av en statistikansvarig myndighet.

6§ En statlig myndighet och en allmän försäkringskassa skall till statistikansvariga myndigheter lämna de uppgifter som behövs för framställning av officiell statistik. Uppgifterna skall lämnas vid den tidpunkt och på det sätt som myndigheterna kommer överens om.

Information

7§ När en statistikansvarig myndighet samlar in uppgifter för den officiella statistiken, från någon annan än en statlig myndighet skall den samtidigt lämna information om

- ändamålet med uppgiftsinsamlandet,
- på vilka bestämmelser skyldigheten att lämna uppgifter grundas,
- av vem som samlar in uppgifterna och på vems uppdrag insamlandet sker,
- ifall samråd har skett med den organisation som företräder uppgiftslämnaren,
- vilka bestämmelser om sekretess i sekretesslagen (1980:100) som kan bli tillämpliga på uppgifterna hos den insamlade myndigheten,
- vad som gäller om uppgifternas bevarande,
- eventuella påföljder om uppgifterna inte lämnas,
- andra förhållanden som är av betydelse i sammanhanget, såsom den enskildes rätt att ansöka om information och få rättelse.

Om uppgiftslämnandet är frivilligt skall myndigheten upplysa om det.

Behandling av personuppgifter m.m.

8§ I bilagan anges när det är tillåtet att behandla sådana personuppgifter som avses i 15 § lagen (2001:99) om den officiella statistiken.

9§ Uppgifter som behandlas för framställning av officiell statistik får även behandlas för framställning av annan statistik och för forskning. Detta gäller dock endast om ändamålet med behandlingen inte är oförenligt med det ändamål för vilket uppgifterna samlades in.

10§ En statistikansvarig myndighets verksamhet för framställning av statistik skall vara organiserad så att den är av-

gränsad från myndighetens verksamhet i övrigt.

11§ Upphör att gälla (2001:997)

Gallring

12§ Innan en statistikansvarig myndighet gallrar uppgifter enligt 19 § första stycket lagen (2001:99) om den officiella statistiken skall den underrätta Riksarkivet.

Riksarkivet får meddela föreskrifter om undantag från gallring enligt 19 § andra stycket samma lag.

Tillgänglighet

13§ Den officiella statistiken skall av de statistikansvariga myndigheterna dokumenteras, kvalitetsdeklarerats samt utan avgift offentliggöras och hållas allmänt tillgänglig i elektronisk form genom ett allmänt nätverk. Statistiska centralbyrån får meddela närmare föreskrifter efter att ha hört samtliga statistikansvariga myndigheter.

Officiell statistik som även publiceras i tryckta publikationer skall tillhandahållas länsbibliotek, universitetsbibliotek, statliga högskolebibliotek och Statistiska centralbyråns bibliotek utan avgift.

14§ Individbaserad officiell statistik skall vara uppdelad efter kön om det inte finns särskilda skäl mot detta.

1. Denna förordning träder i kraft den 1 april 2001. Genom förordningen upphävs

- a. kungörelsen (1970:27) om uppgifter till lagfarts- och fastighetsprisstatistiken,
- b. förordningen (1992:1032) om uppgiftsskyldighet på jordbrukets område,
- c. förordningen (1992:1668) om den officiella statistiken,
- d. förordningen (1995:1060) om vissa personregister för officiell statistik.

2. Föreskrifter som har meddelats med stöd av 4 § förordningen (1992:1668)

Förordning (2001:100) om den officiella statistiken

om den officiella statistiken skall vid tillämpningen av den nya förordningen anses meddelade med stöd av 5 § den nya förordningen.

3. Beträffande behandling av personuppgifter som omfattas av datalagen (1973:289) skall i stället för vad som sägs i 8 § denna förordning motsvarande bestämmelser i datalagen tillämpas till och med den 30 september 2001.

1. Denna förordning träder i kraft den 1 januari 2002. (2001:997)

2. Officiell statistik får, oberoende av vad som sägs i 13 §, offentliggöras och hållas allmänt tillgänglig endast i tryckta publikationer till den 1 januari 2003. (2001:997)

Den officiella statistiken

Bilaga

Innehåll

Arbetsmarknad	Medborgarinflytande
Befolkning	Miljö
Boende, byggande och bebyggelse	Nationalräkenskaper
Energi	Näringsverksamhet
Finansmarknad	Offentlig ekonomi
Handel med varor och tjänster	Priser och konsumtion
Hälso- och sjukvård	Rättsväsende
Hushållens ekonomi	Socialförsäkring m.m.
Jord- och skogsbruk, fiske	Socialtjänst
Kultur och fritid	Transporter och kommunikationer
Levnadsförhållanden	Utbildning och forskning

Officiell statistik

Ansvarig myndighet

ARBETSMARKNAD

Löner och arbetskostnader	Medlingsinstitutet
Sysselsättning, förvärsarbete och arbetstider	Statistiska centralbyrån (SCB)
Lönesummor	SCB
Arbetskraftundersökningar	SCB
Vakanser och arbetslöshet	SCB
Arbetsmiljö	Arbetsmiljöverket
Arbetssskador	Arbetsmiljöverket

Behandling av känsliga personuppgifter

För framställning av statistik över Sysselsättning, förvärsarbete och arbetstider, Arbetskraftundersökningar, Vakanser och arbetslöshet, Arbetsmiljö och Arbetssskador får personuppgifter enligt 8 § behandlas som avser enskilda personers hälsotillstånd och medlemskap i fackförening.

BEFOLKNING

Befolkningens storlek och förändringar	SCB
Befolkningens sammansättning	SCB
Befolkningsframskrivningar	SCB
Invandring och asylsökande	SCB

BOENDE, BYGGANDE OCH BEBYGGELSE

Bostadsbyggande och ombyggnad	SCB
Bygglövsstatistik för bostäder och lokaler	SCB
Byggnadskostnader	SCB
Intäkter, kostnader och outhyr i flerbostadshus	SCB
Bostads- och hyresuppgifter	SCB
Fastighetspriser och lagfarter	SCB
Fastighetstaxeringar	SCB

ENERGI

Tillförsel och användning av energi	Statens energimyndighet
Energibalanser	Statens energimyndighet
Prisutvecklingen inom energiområdet	Statens energimyndighet

FINANSMARKNAD

Finansräkenskaper	Finansinspektionen
Aktieägarstatistik	Finansinspektionen
Finansiella företag förutom försäkring	Finansinspektionen
Försäkring	Finansinspektionen

Förordning (2001:100) om den officiella statistiken

Officiell statistik	Ansvarig myndighet
HANDEL MED VAROR OCH TJÄNSTER	
Inrikeshandel	SCB
Utrikeshandel	SCB
HÄLSO- OCH SJUKVÅRD	
Hälsa och sjukdomar	Socialstyrelsen
Hälsa- och sjukvård	Socialstyrelsen
Dödsorsaker	Socialstyrelsen
<i>Behandling av känsliga personuppgifter</i>	
<i>För framställning av statistik över Hälsa och sjukdomar och Hälsa- och sjukvård får personuppgifter enligt 8 § behandlas som avser enskilda personers hälsotillstånd.</i>	
HUSHÄLLENS EKONOMI	
Inkomster och inkomstfördelning	SCB
Hushållens utgifter	SCB
<i>Behandling av känsliga personuppgifter</i>	
<i>För framställning av statistik över Inkomster och inkomstfördelning och Hushållens utgifter får personuppgifter enligt 8 § behandlas som avser utbetalningar i samband med enskilda personers ohälsa samt medlemskap i fackförening och trossamfund.</i>	
JORD- OCH SKOGSBRUK, FISKE	
Jordbrukets struktur	Statens jordbruksverk
Jordbrukets produktion	Statens jordbruksverk
Sysselsättning i jordbruket	Statens jordbruksverk
Jordbrukets ekonomi	Statens jordbruksverk
Prisutveckling i jordbruket	Statens jordbruksverk
Produktion i skogsbruket	Skogsstyrelsen
Sysselsättning i skogsbruket	Skogsstyrelsen
Riksskogstaxeringar	Sveriges lantbruksuniversitetet
Fiske	Fiskeriverket
Vattenbruk	Fiskeriverket
KULTUR OCH FRITID	
Bibliotek	Statens kulturråd
Kulturmiljövård	Statens kulturråd
Museer	Statens kulturråd
Studieförbund	Statens kulturråd
Samhällets kulturutgifter	Statens kulturråd
LEVNADSFÖRHÅLLANDEN	
Levnadsförhållanden	SCB
Jämställdhet	SCB
<i>Behandling av känsliga personuppgifter</i>	
<i>För framställning av statistik över Levnadsförhållanden får personuppgifter enligt 8 § behandlas som avser enskilda personers hälsotillstånd och medlemskap i fackförening</i>	
MEDBORGARINFLYTANDE	
Allmänna val	SCB
Partisimpatier	SCB
<i>Behandling av känsliga personuppgifter</i>	
<i>För framställning av statistik över Allmänna val och Partisimpatier får personuppgifter enligt 8 § behandlas som avser enskilda personers politiska åsikter, om de har samtyckt till behandlingen, och medlemskap i fackförening.</i>	

Förordning (2001:100) om den officiella statistiken

Officiell statistik	Ansvarig myndighet
MILJÖ	
Utsläpp	Naturvårdsverket
Belastning	Naturvårdsverket
Avfall	Naturvårdsverket
Miljö tillstånd	Naturvårdsverket
Miljöbalkens tillämpning	Naturvårdsverket
Kemikalier, försäljning och användning	Kemikalieinspektionen
Miljöskyddskostnader	SCB
Gödselmedel och kalk	SCB
Markanvändning	SCB
Vattenanvändning	SCB
NATIONALRÄKENSKAPER	
Nationalräkenskaper	SCB
NÄRINGSVERKSAMHET	
Nystartade företag	Institutet för tillväxtpolitiska studier
Internationella företag	Institutet för tillväxtpolitiska studier
Konkurser och offentliga ackord	Institutet för tillväxtpolitiska studier
Näringslivets struktur	SCB
Industriproduktionens utveckling	SCB
Industrins kapacitetsutnyttjande	SCB
Industrins lager	SCB
Industrins leveranser och order	SCB
Näringslivets investeringar	SCB
Inkvartering	Turistdelegationen
OFFENTLIG EKONOMI	
Kommunernas finanser	SCB
Statlig upplåning och statsskuld	Riksgäldskontoret
Taxering	Ekonomistyrningsverket
Utfallet av statsbudgeten	Ekonomistyrningsverket
PRISER OCH KONSUMTION	
Konsumentprisindex	SCB
Prisindex i producent- och importled	SCB
Köpkraftspariteter	SCB
Byggnadsprisindex samt faktorprisindex för byggnader	SCB
Hushållens inköpsplaner	Konjunkturinstitutet
RÄTTSVÄSENDE	
Brott	Brottsförebyggande rådet
För brott lagförda personer	Brottsförebyggande rådet
Domstolarnas verksamhet	Brottsförebyggande rådet
Kriminalvård	Brottsförebyggande rådet
Återfall i brott	Brottsförebyggande rådet
<i>Behandling av känsliga personuppgifter m.m. För framställning av statistik över Brott, För brott lagförda personer, Kriminalvård och Återfall i brott får personuppgifter enligt 8 § behandlas som avser brott, domar i brottmål och straffprocessuella tvångsmedel.</i>	

Förordning (2001:100) om den officiella statistiken

Officiell statistik	Ansvarig myndighet
SOCIALFÖRSÄKRING M.M	
Stöd till barnfamiljer	Riksförsäkringsverket
Stöd vid sjukdom och handikapp	Riksförsäkringsverket
Stöd vid ålderdom	Riksförsäkringsverket
<i>Behandling av känsliga personuppgifter m.m.</i>	
<i>För framställning av statistik över Stöd till barnfamiljer, Stöd vid sjukdom och handikapp och Stöd vid ålderdom får personuppgifter enligt 8 § behandlas som avser enskilda personers hälsotillstånd.</i>	
SOCIALTJÄNST	
Individ- och familjeomsorg	Socialstyrelsen
Äldre- och handikappomsorg	Socialstyrelsen
<i>Behandling av känsliga personuppgifter</i>	
<i>För framställning av statistik över Individ- och familjeomsorg får personuppgifter enligt 8 § behandlas som avser administrativa frihetsberövanden samt enskildas hälsotillstånd när det gäller tvångsingripanden med stöd av lagen (1988:870) om vård av missbrukare i vissa fall.</i>	
<i>För framställning av statistik över Äldre- och handikappomsorg får personuppgifter enligt 8 § behandlas som avser utbetalningar och andra insatser i samband med enskilda personers hälsotillstånd.</i>	
TRANSPORTER OCH KOMMUNIKATIONER	
Vägtrafik	Statens institut för kommunikationsanalys (SIKA)
Bantrafik	SIKA
Sjöfart	SIKA
Luftfart	SIKA
Postverksamhet	SIKA
Televerksamhet	SIKA
Kommunikationsvanor	SIKA
<i>Behandling av känsliga personuppgifter m.m.</i>	
<i>För framställning av statistik över trafikolyckor inom området Vägtrafik får personuppgifter enligt 8 § behandlas som avser brott, domar i brottmål samt trafikskadades hälsotillstånd.</i>	
UTBILDNING OCH FORSKNING	
Skolväsende och barnomsorg	Statens skolverk
Högskoleväsende	Högskoleverket
Studiestöd	Centrala studiestödsnämnden
Forskning	SCB
Befolkningens utbildning	SCB

Förordning (1988:137) med instruktion för SCB

Uppgifter

1§ Statistiska centralbyrån är central förvaltningsmyndighet för den officiella statistiken och för annan statlig statistik och för annan statlig statistik (1994:1136).

Centralbyrån ansvarar för officiell statistik enligt förordningen 2001:100 om den officiella statistiken.

Centralbyrån får bedriva tjänsteexport inom sitt verksamhetsområde.

2§ Centralbyrån skall särskilt:

1. svara för samordning av den statliga statistikproduktionen samt verka för samordning mellan statlig och annan statistikproduktion,
2. svara för samordning av lämnandet av statistiska uppgifter till internationella organisationer,
3. utarbeta nomenklaturer och klassificeringsnormer för statistiken,
4. göra långsiktiga prognoser och analyser enligt särskilda beslut av regeringen,
5. fastställa konsumentprisindex,
6. tillhandahålla officiell statistik och annan statistisk information i statistiska databaser enligt särskilda beslut av regeringen.

3§ På uppdrag av en myndighet skall centralbyrån i mån av resurser

- utföra statistiska undersökningar,
- utföra statistisk databehandling,
- hålla statistikdatabaser tillgängliga för bearbetningar,
- bedriva statistisk konsultationsverksamhet,
- bistå vid internationell rapportering av statistiska uppgifter,
- tillhandahålla de tjänster i övrigt som har samband med ett uppdrag.

Centralbyrån får åta sig uppdrag enligt första stycket även från andra uppdragsgivare.

Uppdragen skall utföras mot ersättning.

4§ Centralbyrån får behandla uppgifter i följande register för databasservice enligt 2 och 3 §§.

- registret över totalbefolkningen (RTB),
- registret över befolkningsförändringar,
- register med folk- och bostadsräkningar (FoB),
- fastighetstaxeringsregistret,
- utbildningsregistret (UREG),
- arbetskraftsundersökningarna (AKU),
- företagsdatabasen (FDB),
- utrikeshandelsregistret,
- inkomst- och förmögenhetsregistret (IoF),
- sysselsättningsregistret (ÅRSYS),
- longitudinella registret över utbildning – arbetsmarknad (LUCAS),
- mervärdesskatterregistret,
- kontrolluppgiftsregistret,
- yrkesregistret,
- register med undersökningar om levnadsförhållandena i samhället (ULF),
- lantbruksregistret vid Jordbruksverket,
- registret över för brott lagförda personer vid Brottsförebyggande rådet,
- bilstatistikregistret vid Statens institut för kommunikationsanalys.

5§ Centralbyrån skall ha ett statistiskt bibliotek som är tillgängligt för allmänheten. Centralbyrån skall ha en samling av utländsk och internationell statistik.

Verksförordningens tillämpning

6§ Verksförordningen (1995:1322) skall, med undantag för 4 § andra stycket, 32 § andra stycket och 33 § andra stycket, tillämpas på centralbyrån.

Myndighetens ledning

7§ Centralbyrån generaldirektör är chef för myndigheten.

Vid centralbyrån finns en överdirektör,

som är generaldirektörens ställföreträdare.

Styrelsen

8§ Centralbyråns styrelse består av högst 10 personer, generaldirektören medräknad. Generaldirektören är styrelsens ordförande.

Andra stycket upphävt.

9§ Upphävd (1996:722).

Personalföreträdare

10§ Personalföreträdarförordningen (1987:1101) skall tillämpas på centralbyrån.

11§ Upphävd (1996:722)

Styrelsens ansvar och uppgifter

12§ Styrelsen får överlåta till generaldirektören att besluta föreskrifter om sådan uppgiftsskyldighet som inte innebär någon väsentlig förändring för uppgiftslämnaren.

Rådet för officiella statistiken (2001:996)

12a § Vid centralbyrån skall det finnas ett råd för den officiella statistiken. Rådet skall vara rådgivande och behandla principiella frågor om den officiella statistikens tillgänglighet, kvalitet och användbarhet samt frågor om att underlätta uppgiftslämnandet.

Rådet skall årligen utarbeta en rapport om den officiella statistiken, sammanställa en årlig publiceringsplan och föra en förteckning över statistikansvariga myndigheter och produkter. Rådet skall verka för samarbete mellan de statistikansvariga myndigheterna samt för utveckling och förvaltning av ett statistiknät.

12 b§ Rådet består av en ordförande och sex andra ledamöter. Centralbyråns generaldirektör skall vara ordförande

Förordning (1988:137) med instruktion för SCB

i rådet. Rådet utser inom sig en vice ordförande. Andra ledamöter i rådet än ordföranden utses av centralbyrån efter samråd med samtliga statistikansvariga myndigheter och förordnas för en tid om högst tre år.

Vetenskapliga rådet

13§ Till centralbyrån är knutet ett vetenskapligt råd, vars sammansättning bestäms av centralbyrån.

Vetenskapliga rådet skall bistå centralbyrån i frågor om metoder och kvalitet i statistiken. Rådet får även bistå andra myndigheter med ansvar för officiell statistik i sådan frågor.

Nämnderna för byggnadsindex och konsumentprisindex

14§ Till centralbyrån är knutna en nämnd för byggnadsindex och en nämnd för konsumentprisindex.

15§ Nämnden för byggnadsindex skall handlägga frågor om beräkningar av byggnadsindex och därvid avgöra frågor av principiell natur rörande tillämpningen av de grunder som gäller för indexberäkningarna samt främja en utveckling av metoderna för beräkningarna av byggnadsindex.

16§ Nämnden för byggnadsindex består av en ordförande och tio andra ledamöter. Nämnden utser inom sig en vice ordförande. För varje ledamot finns en ersättare.

17§ Nämnden för konsumentprisindex skall handlägga frågor om beräkningar av konsumentprisindex och därvid avgöra frågor av principiell natur rörande tillämpningen av de grunder som gäller för indexberäkningarna samt främja en utveckling av metoderna för beräkningarna av konsumentprisindex.

18§ Nämnden för konsumentprisindex består av en ordförande och åtta andra ledamöter. Nämnden utser inom sig

en vice ordförande. För varje ledamot finns en ersättare.

19§ Nämnderna är beslutsföra när ordföranden och minst hälften av de andra ledamöterna är närvarande.

20§ Ärenden i nämnderna avgörs efter föredragning.

21§ Nämndernas beslut får inte överklagas.

Tjänstetillsättning m.m.

22§ Överdirektören anställs genom beslut av regeringen. Andra anställningar beslutas av centralbyrån.

23§ Upphävd (1996:722).

24§ Ordföranden och de andra ledamöterna i nämnderna förordnas av centralbyrån för högst tre år. I nämnden för konsumentprisindex förordnar dock regeringen en av de andra ledamöterna. Vad som nu har sagts om ledamöter gäller också deras ersättare.

25§ Åtta av ledamöterna i Nämnden för Byggnadsindex och deras ersättare förordnas efter förslag av respektive

- Boverket
- Byggherreföreningen
- Industrins byggmaterialgrupp
- Hyresgästernas sparkasse- och byggnadsföreningars riksförbund u.p.a. gemensamt med Svenska riksbyggen
- Svenska byggnadsarbetareförbundet
- Sveriges Byggindustrier
- Sveriges allmännyttiga bostadsföretag
- Företagarnas riksorganisation

26§ Bland de åtta ledamöter i Nämnden för konsumentprisindex som utses av centralbyrån förordnas en efter förslag av Riksbanken och en efter förslag av Konjunkturinstitutet och en efter förslag av Riksförsäkringsverket och Socialstyrelsen. Av de övriga ledamöterna skall

tre besitta sådan vetenskaplig skicklighet, att de sammantaget har kompetens inom ämnesområdena nationalekonomi och statistik.

Vad som nu har sagts om ledamöter gäller också deras ersättare.

27§ Upphävd (1994:1136).

Statistiska centralbyråns föreskrifter och allmänna

(SCB-FS 2002:16)

Föreskrifter

1§ Myndighet som ansvarar för officiell statistik skall upprätta aktuella beskrivningar av statistiken. Beskrivningarna skall innehålla en kvalitetsdeklaration samt allmänna uppgifter om statistiken. Beskrivningarna skall offentliggöras och hållas allmänt tillgängliga samtidigt med och i anslutning till den officiella statistiken.

Officiell statistik som publiceras i tryckt form skall innehålla en sammanfattning av beskrivningen av statistiken.

2§ Officiell statistik skall dokumenteras i sådan omfattning att framtida användning av bevarade datamaterial underlättas.

3§ Officiell statistik skall offentliggöras så snart den är framställd.

4§ Officiell statistik skall innehålla uppgift om tidigare publicering, om det inte är uppenbart att detta är onödigt.

5§ Officiell statistik skall innehålla en översättning till engelska i sådan utsträckning att engelsktalande användare kan bilda sig en uppfattning om statistikens huvudinnehåll.

6§ Hos en myndighet som ansvarar för officiell statistik skall det finnas en årlig publiceringsplan för den officiella statistik som myndigheten ansvarar för. Planen skall löpande uppdateras.

Allmänna råd

Till 1 §

Beskrivningarna av statistiken, som offentliggörs samtidigt med den officiella statistiken, utformas enligt mall som SCB tillhandahåller. Enligt mallen omfattar beskrivningarna av statistiken kvalitetsdeklarationer och administrativa uppgifter för statistik-

produkterna. Kvalitetsdeklarationen i beskrivningarna av statistiken bygger på det kvalitetsbegrepp med riktlinjer för kvalitetsredovisning som SCB tagit fram (MIS 2001:1).

Kravet på att beskrivningarna av statistiken skall vara aktuella förutsätter att de upprättas i anslutning till att ny statistik offentliggörs. För kortperiodisk statistik är det dock tillräckligt att beskrivningar av statistiken upprättas en gång om året, såvida inte betydande förändringar av undersökningen ägt rum.

SCB svarar för att en samlad sammanställning av alla beskrivningar av officiell statistik offentliggörs och hålls allmänt tillgänglig i elektronisk form genom ett allmänt nätverk.

Då officiell statistik publiceras bör en länk till beskrivningarna av statistiken finnas. Därigenom får användarna tillgång till en aktuell kvalitetsdeklaration.

Kvalitetsdeklaration av sekundärpublicerad statistik (t.ex. årsböcker som innehåller offentliggjord statistik från flera källor) bör ske genom angivande av källor.

Till 2 §

SCB tillhandahåller riktlinjer för hur man dokumenterar datamaterial som ligger till grund för den officiella statistiken (s.k. observationsregister).

Till 3 §

Offentliggörande sker då statistiken för en viss tidsperiod publiceras första gången.

Det är viktigt för syftet med och förtroendet för den officiella statistiken att den offentliggörs så snart som möjligt efter det att den är framställd. En lika behandling av användarna förutsätter att

råd för offentliggörande m.m. av officiell statistik

statistiken blir tillgänglig för alla användare vid samma tidpunkt.

Till 4 §

Publicerad officiell statistik bör kunna följas över tiden oberoende av eventuella förändringar i publiceringsform, titel eller delserie. Sådana förändringar anges bl.a. i Beskrivningarna av statistiken.

Till 5 §

För att utländska läsare skall kunna bilda sig en uppfattning om redovisningens huvudinnehåll bör en engelsk översättning göras som åtminstone omfattar titel, beteckningen Sveriges officiella statistik, tabellförteckning och tabellrubriker. Därutöver bör en ordlista med centrala termer i text, tabeller och diagram eller en särskild sammanfattning översättas till engelska.

Tillgängligheten för utländska användare ökar om även andra delar av redovisningen översätts till engelska.

Till 6 §

Uppgifterna över planerad publicering av officiell statistik avser bl.a. planerade tidpunkter för offentliggörande. SCB tillhandahåller en mall för utformningen av publiceringsplaner.

Enligt 12 a § förordningen (1988:137 senaste ändring 2001:996) med instruktion för SCB skall Rådet för den officiella statistiken sammanställa en årlig publiceringsplan. Rådets sekretariat svarar för att denna publiceringsplan för all officiell statistik ställs samman och hålls allmänt tillgänglig i elektronisk form genom ett allmänt nätverk.

Myndigheterna bör rapportera in ändringar i publiceringsplanen till rådets sekretariat.

Övriga allmänna råd

Enligt 4 § lagen om den officiella statistiken skall officiell statistik när den görs tillgänglig vara försedd med beteckningen Sveriges officiella statistik eller den symbol som framgår av bilaga till denna lag. Beteckningen eller symbolen får endast användas för officiell statistik.

Beteckningen Sveriges officiella statistik (SOS) eller symbolen för SOS bör anges på statistisk publikations titelsida eller i anslutning till innehållsförteckningen i databas. Vid elektronisk publicering bör beteckningen eller symbolen för SOS också anges i anslutning till tabell/diagram/karta.

För att underlätta för användarna är det lämpligt att ange både beteckningen för SOS och symbolen för SOS, alternativt anges enbart beteckningen för SOS.

En statistisk publikation med beteckningen Sveriges officiella statistik eller symbolen för SOS kan kompletteras med annan statistik än officiell statistik inom det område som den officiella statistiken avser.

SCB tillhandahåller beteckningen Sveriges officiella statistik och symbolen för SOS i olika filformat.

Denna författning träder i kraft den 1 september 2002.

Preliminära riktlinjer för beslut om innehåll och

Enligt förordningen om den officiella statistiken (2001:100) 2§ beslutar regeringen om inom vilka områden det skall finnas officiell statistik och vilka myndigheter (statistikansvariga myndigheter) som ansvarar för den. En statistikansvarig myndighet beslutar om statistikens innehåll och omfattning inom sitt statistikområde om inte något annat följer av ett särskilt beslut av regeringen.

De här preliminära riktlinjerna har tagits fram inom en arbetsgrupp under rådet för den officiella statistiken. De har diskuterats vid den årliga SOS-konferensen i september 2002 och rådet har vid sitt möte den 8 oktober 2002 tillstyrkt att riktlinjer skall gälla för beslut om innehåll och omfattning av den officiella statistiken.

Riktlinjerna är inte tvingande för de statistikansvariga myndigheterna. Något särskilt bemyndigande behövs inte för att besluta om riktlinjer.

Riktlinjerna skall ses som ett stöd i myndigheternas arbete med att besluta om sin officiella statistik, dels på nivå 2 (se nedan) när de skall avgöra hur statistikprodukterna skall avgränsas och vad de skall innehålla och dels på nivå 3 (se nedan) när de skall avgöra exakt vilka tabeller som skall vara officiell statistik.

Officiell statistik

Det är ändamålsenligt att skilja mellan Sveriges officiella statistik (SOS) och systemet för Sveriges officiella statistik (SOS-systemet). SOS utgörs av statistikprodukter och därtill hörande tabeller som de ansvariga myndigheterna har beslutat skall vara officiell statistik. I SOS-systemet ingår de myndigheter som har ansvar för statistiken, bakomliggande register, interaktiva databaser och databaser med fasta tabeller, verktyg som är utvecklade för systemet såsom metoder, klassifikationer etc. samt den officiella statistiken.

Avgränsningen av officiell statistik sker på tre nivåer:

Nivå 1: På denna nivå beslutar regeringen om för vilka ämnesområden och statistikområden som det skall tas fram officiell statistik. Ämnesområdena och statistikområdena, liksom den myndighet som har statistikansvar för respektive område, finns förtecknade i en bilaga till statistikförordningen.

Nivå 2: På denna nivå beslutar en statistikansvarig myndighet om statistikens innehåll och omfattning inom sitt statistikområde. Detta innebär i praktiken att respektive statistikansvarig myndighet beslutar om vilka statistikprodukter inom de på nivå 1 angivna statistikområdena som skall ingå i den officiella statistiken. Rådet för den officiella statistiken skall enligt SCB:s instruktion föra en förteckning över vilka statistikprodukter som ingår i den officiella statistiken. Respektive statistikansvarig myndighet bör ha en sådan förteckning över de statistikprodukter som ingår i den officiella statistiken på myndighetens ansvarsområde och vid förfrågan överlämna en sådan till rådet. Med statistikprodukter menas i det följande sådana statistikprodukter som skall ingå i den officiella statistiken. Vad som sägs om dessa kan dock tillämpas även på andra statistikprodukter än sådana som skall ingå i den officiella statistiken.

Nivå 3: På denna nivå preciseras exakt vilka tabeller som utgör den officiella statistiken inom respektive statistikprodukt. "Sveriges officiella statistik" består av på nivå 2 definierade statistikprodukter och på nivå 3 definierade tabeller. Det är den statistikansvariga myndigheten som bestämmer vilka tabeller som skall ha beteckningen "Sveriges officiella statistik" eller förses med symbolen för den officiella statistiken (SOS-symbolen). Det skall göras när tabellen publiceras. Publicering första gången av

de här tabellerna, d.v.s. offentliggörandet, skall göras på Internet.

Allmänna krav

Officiell statistik skall finnas för allmän information, utredningsverksamhet och forskning. Den skall vara objektiv och allmänt tillgänglig. (Lag om den officiella statistiken 2001:99, 3§).

Statistik som ingår i den officiella statistiken bör innehålla allmänintressant information och den bör vara av löpande karaktär. Det innebär att den bör produceras regelbundet. Statistik av engångsnatur eller annan tillfällig natur bör som regel inte vara officiell statistik.

Statistiken bör vara anpassad till samhällets utveckling och följa utvecklingen av statistikbehoven. Data i databaser och register skall arrangeras så att det är möjligt att bearbeta dem för olika framtida behov. Omfattningen av statistiken, statistikens innehåll och förändringar i statistiken bör fastställas av den statistikansvariga myndigheten efter en dialog med användarna, i användarråd och i andra fora. I vissa fall måste myndigheten i sitt beslut också ta hänsyn till t.ex. lagar och givna administrativa rutiner.

Kvaliteten på den officiella statistikens innehåll, tillförlitlighet, aktualitet, jämförbarhet och sammanvändbarhet samt tillgänglighet och förstälighet skall vara god.

Statistikprodukter

För det mesta gäller att det är ett ett-till-ett förhållande mellan en statistisk undersökning och en statistikprodukt. Detsamma gäller vanligen även för förhållandet mellan en rutin för insamling av administrativa uppgifter och en statistikprodukt baserad på denna. Ibland kan emellertid en statistisk undersökning eller insamling av administrativa uppgifter kräva olika kvalitetsdeklarationer och behöver därför delas upp på flera

omfattning av den officiella statistiken

statistikprodukter. Det kan exempelvis bero på att produkterna svarar mot olika statistikbehov, har flera olika periodiciteter eller på att kvalitetsdeklarationen av andra skäl blir alltför komplicerad eller omfattande. Vissa statistikprodukter baserar sig å andra sidan på underlag från flera datainsamlingar, t.ex. ”mixed modeundersökningar”. En statistikprodukt kan också baseras på flera andra statistikprodukter, vilka sambearbetats, varför en särskild dokumentation och kvalitetsdeklaration behövs för den här sekundärprodukten.

En statistikprodukt skall avgränsas efter ämnesmässigt innehåll och efter vad som är mest lämpligt för dokumentation och kvalitetsdeklaration.

Statistik som baseras på särskilda regerings- eller riksdagsbeslut eller på EU-regleringar bör normalt betraktas som statistikprodukter som skall ingå i den officiella statistiken. De bör uppfylla de uppställda kraven på officiell statistik.

Vid stora förändringar i en statistikprodukt bör produkten avslutas och en ny produkt skapas.

Statistikprodukter som inte ingår i systemet för den officiella statistiken från vilka tabeller redan publicerats kan inte i efterhand definieras om till officiell statistik.

Tabeller

Beteckningen ”Sveriges officiella statistik” eller SOS-symbolen är en kvalitetsmärkning och innebär att statistiken bör uppfylla högt ställda krav.

Offentliggörandet av statistiken från en statistikprodukt bör innebära att den statistikansvariga myndigheten på Internet publicerar ett antal tabeller som i regel är återkommande och som de åsatt beteckningen ”Sveriges officiella statistik” eller SOS-symbolen. En användare kan inte själv sätta beteckningen ”Sveriges

officiella statistik” eller SOS-symbolen på en tabell som tas ut ur en databas. Bearbetningar av avidentifierade mikrodata, vidarebearbetningar av officiell statistik samt analyserande och tolkande text är inte heller att betrakta som officiell statistik.

Tabeller i övrigt som kan tas fram från en statistikprodukt bör inte ha beteckningen ”Sveriges officiella statistik” eller SOS-symbolen. Däremot bör man ange att de har producerats på basis av en statistikprodukt inom systemet för Sveriges officiella statistik.

Tabeller kan inte, efter att de har publicerats, definieras om till officiell statistik.

Övrigt

Innan beslut fattas om ny statistikprodukt eller ändring i en statistikprodukt bör myndigheten utreda eventuell anknytning till närliggande statistikprodukter och sträva efter en samordning avseende objekt, variabler och mätningar.

Uppgifter för den officiella statistiken skall samlas in på sådant sätt att uppgiftslämnandet blir så enkelt som möjligt. (Förordning om den officiella statistiken 2001:100, 4§).

Innan beslut fattas om ny statistikprodukt där uppgifterna samlas in särskilt för statistikändamål skall myndigheten samråda med företrädare för uppgiftslämnarna (NNR, kommunförbundet respektive landstingsförbundet). Myndigheten bör också samråda direkt med uppgiftslämnarna där det är lämpligt och därefter ha en fortlöpande dialog med dem.

Den officiella statistiken skall framställas och offentliggöras med beaktande av behovet av skydd för fysiska och juridiska personers intressen. (Lag om den officiella statistiken 2001:99, 5§).

De av SCB utgivna föreskrifterna och allmänna råden om offentliggörande av officiell statistik bör följas.

Befintliga standarder för statistik enligt SCB: s Meddelanden i samordningsfrågor bör följas inom den officiella statistiken. Här kan särskilt nämnas det av SCB framtagna dokumentet ”Kvalitetsbegrepp och riktlinjer för kvalitetsdeklaration av officiell statistik.” (MIS 2001:1).

Myndigheten bör sträva efter att hålla de tider för offentliggörande som anges i publiceringsplanen.


Rådet för den officiella statistiken




Svante Öberg
Statistiska centralbyrån
Ordförande




Kenth Pettersson
Arbetsmiljöverket




Ann-Marie Begler
Brottsförebyggande rådet



Claes Norgren
Finansinspektionen



Bo Jonsson
Ekonomistyrningsverket



Björn Mårtensson
Centrala studiestödsnämnden



Karl Olov Öster
Fiskeriverket

Sekretariatet



Gunilla Lundholm och Elisabet Andersson
Statistiska centralbyrån

Arbetsmiljöverket

171 84 Solna
Tfn: 08-730 90 00
Fax: 08-730 19 67
www.av.se

Brottsförebyggande rådet (BRÅ)

Box 1386, 111 93 Stockholm
Tfn: 08-401 87 00
Fax: 08-411 90 75
www.bra.se

Centrala studiestödsnämnden (CSN)

851 82 Sundsvall
Tfn: 060-18 60 00
Fax: 060-18 61 91
www.csn.se

Ekonomistyrningsverket

Box 45316, 104 30 Stockholm
Tfn: 08-690 43 00
Fax: 08-690 43 50
www.esv.se

Finansinspektionen

Box 6750, 113 85 Stockholm
Tfn: 08-787 80 00
Fax: 08-24 13 35
www.fi.se

Fiskeriverket

Box 423, 401 26 Göteborg
Tfn: 031-743 03 00
Fax: 031-743 04 00
www.fiskeriverket.se

Högskoleverket (HSV)

Box 7851, 103 99 Stockholm
Tfn: 08-563 085 00
Fax: 08-563 085 50
www.hsv.se

Institutet för tillväxtpolitiska studier (ITPS)

Studentplan 3, 831 40 Östersund
Tfn: 063-16 66 00
Fax: 063-16 66 01
www.itps.se

Kemikalieinspektionen (KemI)

Box 1384, 171 27 Solna
Tfn: 08-783 11 00
Fax: 08-735 76 98
www.kemi.se

Konjunkturinstitutet (KI)

Box 3116, 103 62 Stockholm
Tfn: 08-453 59 00
Fax: 08-453 59 80
www.konj.se

Medlingsinstitutet

Box 1236, 111 82 Stockholm
Tfn: 08-545 292 40
Fax: 08-650 68 36
www.mi.se

Naturvårdsverket

106 48 Stockholm
Tfn: 08-698 10 00
Fax: 08-20 29 25
www.naturvardsverket.se

Riksförsäkringsverket (RFV)

103 51 Stockholm
Tfn: 08-786 90 00
Fax: 08-411 27 89
www.rfv.se

Riksgäldskontoret

103 74 Stockholm
Tfn: 08-613 45 00
Fax: 08-20 81 37
www.rgk.se

Skogsstyrelsen

551 83 Jönköping
Tfn: 036-15 56 00
Fax: 036-16 61 70
www.svo.se

Socialstyrelsen (SoS)

106 30 Stockholm
Tfn: 08-555 530 00
Fax: 08-555 532 52
www.sos.se

Statens energimyndighet

Box 310, 631 04 Eskilstuna
Tfn: 016-544 20 00
Fax: 016-544 20 99
www.stem.se

Statens institut för kommunikationsanalys (SIKA)

Box 17213, 104 62 Stockholm
Tfn: 08-506 206 00
Fax: 08-506 206 10
www.sika-institute.se

Statens jordbruksverk (SJV)

551 82 Jönköping
Tfn: 036-15 50 00
Fax: 036-19 05 46
www.sjv.se

Statens kulturråd

Box 7843, 103 98 Stockholm
Tfn: 08-679 72 60
Fax: 08-611 13 49
www.kur.se

Statens skolverk

Alströmergatan 12, 106 20 Stockholm
Tfn: 08-52 73 32 00
Fax: 08-24 44 20
www.skolverket.se

Statistiska centralbyrån (SCB)

Box 24 300, 104 51 Stockholm
Tfn: 08-506 940 00
Fax: 08-661 52 61
www.scb.se

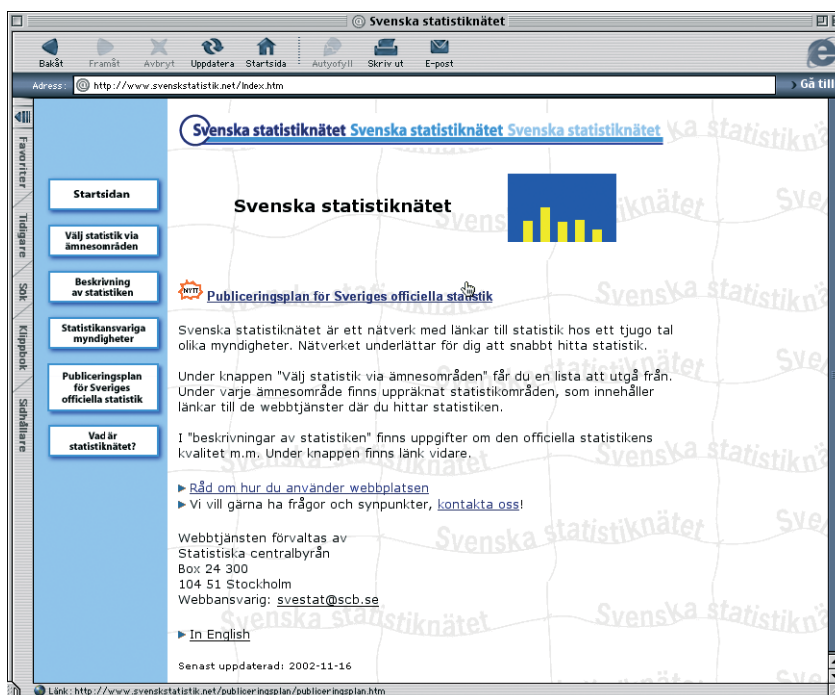
Sveriges lantbruksuniversitet (SLU)

901 83 Umeå
Tfn: 090-786 58 00
Fax: 090-77 81 16
www.slu.se

Turistdelegationen

Box 860, 101 37 Stockholm
Tfn: 08-545 154 60
Fax: 08-545 154 69
www.tourist.se

Besök Svenska statistiknätet



www.svenskstatistik.net

Rådet för officiell statistik

Vid SCB finns från och med år 2002 ett råd för den officiella statistiken. Rådet ska behandla principiella frågor om den officiella statistikens tillgänglighet, kvalitet och användbarhet samt frågor om att underlätta uppgiftslämnandet. Det ska bland annat också verka för samarbete mellan de statistikansvariga myndigheterna.

Kontaktpersoner vid rådets sekretariat:

Gunilla Lundholm

Stabsenheten

08-506 942 76

gunilla.lundholm@scb.se

Elisabet Andersson

Stabsenheten

08-506 946 45

elisabet.andersson@scb.se

ISSN: 1651-730X

ISBN: 91-618-1176-9