

Universitet och högskolor

Personal vid universitet och högskolor 2005

Higher Education. Employees in Higher Education 2005

I korta drag

Antalet anställda har minskat de två senaste åren

I oktober 2005 uppgick *antalet anställda* vid landets universitet och högskolor till 61 500 personer. Omräknat till *heltidspersoner* motsvarar detta 50 600. Jämfört med 2004 är det en minskning med 2 100 respektive 1 700. Personalstyrkan har minskat i samtliga tjänstekategorier utom bland professorer och annan forskande och undervisande personal. Tjänstekategorierna teknisk personal, forskarstuderande och adjunkter har minskat mest jämfört med föregående år. Efter många års ökning så har personalen minskat med 4,5 procent sedan år 2003, varav 3 procent det senaste året.

Lunds universitet har flest anställda, 7 080. Omräknat till heltidspersoner motsvarar detta 5 640 vilket är en minskning med 470 heltidspersoner eller 8 procent jämfört med år 2004. Det är framför allt den tekniska och administrativa personalen samt forskarstuderande som minskat i antal. Uppsala och Göteborgs universitet följer därefter med 4 720 respektive 4 460 heltidspersoner och vid dessa två universitet har personalen minskat med 200 heltidspersoner vardera jämfört med föregående år.

Ökning av antalet professorer

Antalet anställda professorer omräknade till heltidspersoner uppgick till 3 930 i oktober 2005. Jämfört med 2004 har antalet professorer ökat med 2 procent. De senaste åren har antalet professorer ökat kraftigt och jämfört med 1995 har antalet nästan fördubblats. Den stora ökningen beror främst på den reform som gör det möjligt för lärosätena att befordra behöriga lektorer till professorer. Lektorerna har under perioden 1995-2005 ökat från 4 850 till 6 290 heltidspersoner, vilket motsvarar en ökning på 30 procent.



Carolina Johansson, HsV,
tfn 08-563 085 54,
E-post: carolina.johansson@hsv.se



Statistiska centralbyrån
Statistics Sweden

Michael Karlsson, SCB,
tfn 019-17 64 81,
E-post: Hogskolestatistik@scb.se

Statistiken har producerats av SCB på uppdrag av Högskoleverket, som ansvarar för officiell statistik inom området.

ISSN 1404-5893 Serie Utbildning och forskning. Utgivet den 28 juni 2006.
URN:NBN:SE:SCB-2006-UF23SM0601_pdf
Tidigare publicering: Se avsnittet Fakta om statistiken.
Utgivare av Statistiska meddelanden är Kjell Jansson, SCB.

Liten andel kvinnliga professorer

Bland den undervisande och forskande personalen (exklusive forskarstuderande) är andelen kvinnor 40 procent, men av professorerna är endast 17 procent kvinnor och motsvarande andel bland lektorerna är 35 procent. Jämfört med 1995 har andelen kvinnliga professorer ökat med 9 procentenheter och andelen kvinnliga lektorer med 14 procentenheter. Under de 10 senaste åren har andelen kvinnliga professorer och lektorer ökat med 1 procentenhet per år.

Åldersgruppen 60 år och äldre fortsätter att öka

Av det totala antalet anställda är nära hälften, 45 procent, 50 år eller äldre. Flest anställda finns i åldersgrupperna 60 år och däröver samt 55–59 år, 8 500 respektive 8 100 personer. Åldersgruppen 60 år och äldre har blivit allt större vid lärosätena de senaste åren och utgör 17 procent av personalstyrkan (exklusive forskarstuderande). Jämfört med år 2001 har denna åldersgrupp vuxit med 3 100 personer eller 58 procent.

Professorerna är den tjänstekategori som har störst andel äldre bland de anställda vid landets universitet och högskolor. Mer än tre av fyra professorer är 50 år eller äldre. Bland lektorerna återfinns flest personer i åldersgruppen 60 år och äldre, vilket motsvarar en femtedel av lektorerna. Den största andelen adjunkter befinner sig i åldersgruppen 55–59 år och utgör en knapp femtedel av alla adjunkter.

Samhällsvetenskap största forskningsämnesområdet

Samhällsvetenskap är det ämnesområde som har mest undervisande och forskande personal, 5 500 heltidspersoner. Jämfört med år 2001 har antalet ökat med 500 heltidspersoner eller 10 procent. Därefter följer teknikvetenskap och humaniora och religionsvetenskap med 4 200 respektive 3 100 heltidspersoner. Könsfördelningen inom respektive ämnesområde varierar. Störst andel kvinnor bland den undervisande och forskande personalen återfinns inom övriga forskningsområden (80 procent) och veterinärmedicin (59 procent). Till ämnesområdet övriga forskningsområden hör bl.a. ämnesgruppen vårdvetenskap som i mycket stor utsträckning är kvinnodominerat. Inom teknikvetenskap och matematik är männen i stor majoritet, 82 respektive 79 procent.

Utbildningsnivå

Bland den undervisande och forskande personalen (professor, forskarassistent, lektor, adjunkt, gäst- och timplärare samt annan forskande och undervisande personal) har 61 procent en forskarutbildning. Det naturvetenskapliga vetenskapsområdet har den största andelen undervisande och forskande personal med en forskarutbildning, 77 procent. Även vetenskapsområdet SLU har en hög andel forskarutbildade, 75 procent.

Av professorerna har 91 procent en forskarutbildning, vilket är en oförändrad nivå jämfört med 2004. Andelen kvinnor med en forskarutbildning bland professorerna uppgår till 86 procent. Av samtliga lektorer är 90 procent forskarutbildade, vilket är en ökning med 1 procentenhet jämfört med året innan. Endast en liten andel (11 procent) av adjunkterna har en forskarutbildning.

Innehåll

Statistiken med kommentarer	5
Antalet anställda fortsätter att minska	5
Andelen lärare och forskare ökar långsamt	5
Universitet och högskolor	6
Könsfördelning per tjänstekategori och högskola	9
Undervisande och forskande personal	12
Vetenskapsområde	15
Antal anställda och könsfördelning per vetenskapsområde	15
Undervisande och forskande personal fördelade efter vetenskapsområde och högskola	16
Nationellt forskningsämnesområde	22
Forskningsämnesområde fördelat efter tjänstekategori och kön	23
Nationell forskningsämnesgrupp	27
Åldersfördelning	29
Åldersfördelning per vetenskapsområde	30
Åldersfördelning per forskningsämnesområde	30
Utbildningsnivå	31
Uppgiftsinsamling	31
Nio av tio professorer forskarutbildade	32
Sveriges universitet och högskolor hösten 2005	35
Tabeller	36
Teckenförklaring	36
1A. Antal anställda fördelade efter kön och tjänstekategori 1995-2005	37
1B. Antal anställda, omräknade till heltidspersoner, fördelade efter kön och tjänstekategori 1995-2005	38
2A. Antal anställda fördelade efter universitet/högskola, vetenskapsområde, kön och tjänstekategori 2005	39
2B. Antal anställda, omräknade till heltidspersoner, fördelade efter universitet/högskola, vetenskapsområde, kön och tjänstekategori 2005	53
3. Undervisande och forskande personal, omräknade till heltidspersoner, fördelade efter universitet/högskola, kön och tjänstekategori 2005	67
4. Undervisande och forskande personal, omräknade till heltidspersoner, fördelade efter nationell forskningsämnesgrupp, kön och tjänstekategori 2005	71
5. Antal anställda fördelade efter vetenskapsområde, ålder, kön och tjänstekategori 2005	76
6. Undervisande och forskande personal fördelade efter nationellt forskningsämnesområde, ålder, kön och tjänstekategori 2005. Antal	81
7. Antal anställda fördelade efter födelseår, kön och tjänstekategori 2005	90
8. Antal anställda fördelade efter vetenskapsområde, utbildningsnivå, kön och tjänstekategori 2005	91

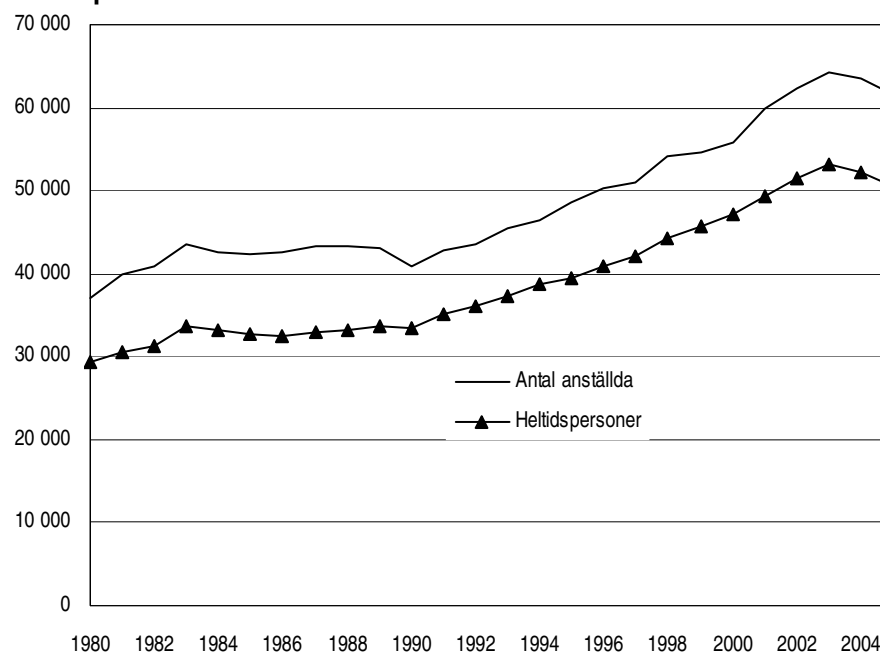
9. Förteckning över tjänstebenämningar 2005	96
10. Nationell förteckning över forskningsämnen 2005	105
Fakta om statistiken	110
<hr/>	
Detta omfattar statistiken	110
Definitioner och förklaringar	110
Så görs statistiken	111
Statistikens tillförlitlighet	111
Bra att veta	112
Mättdpunkt	112
Organisatoriska förändringar	112
Annan statistik	114
In English	116
<hr/>	
Summary	116
List of tables	118
List of terms	119

Statistiken med kommentarer

Antalet anställda fortsätter att minska

I oktober 2005 uppgick *antalet anställda* vid landets universitet och högskolor till 61 500 personer. Omräknat till *heltidspersoner* motsvarar detta 50 600. Jämfört med 2004 är det en minskning med 2 100 respektive 1 700. Personalstyrkan har minskat i samtliga tjänstekategorier utom bland professorer och annan forskande och undervisande personal. Tjänstekategorierna teknisk personal, forskarstuderande och adjunkter har minskat mest jämfört med föregående år. Efter många års ökning minskar personalen sedan år 2003, mellan år 2004-2005 var minskningen 3 procent.

Antalet anställda och anställda omräknade till heltidspersoner under perioden 1980–2005¹



1) Läs om de organisatoriska förändringarna och bytena av mätmånad under perioden i avsnittet Fakta om statistiken sidan 110 och framåt.

Under perioden 1980–2005 har antalet anställda ökat med 24 400 personer. Omräknat till heltidspersoner har ökningen varit något mindre, 21 200, vilket motsvarar en ökning på 72 procent. Det är framför allt från år 1990 och framåt som personalstyrkan vid universitet och högskolor har ökat. Den största ökningen av antalet anställda var mellan åren 2000 och 2001 medan ökningen av antalet anställda omräknade till heltidspersoner var störst mellan 1997 och 1998. Observera att redovisningen påverkas av metodtekniska förändringar som byten av mätmånad och att vårdhögskolor och enskilda utbildningsanordnare numera ingår i statistiken.

Andelen lärare och forskare ökar långsamt

Om man studerar tjänstekategorierna professorer, forskarassistenter, lektorer, adjunkter, gäst- och timplärare samt annan forskande och undervisande personal har deras sammanlagda andel av samtlig personal (exklusive forskarstuderande) ökat från 45 till 52 procent mellan åren 1995 och 2005. Samtidigt har den del av personalen som svarar för olika typer av stödfunktioner, lokalvårdare och arvodister, minskat medan den tekniska och administrativa personalen ökat. Siffrorna nedan avser antalet anställda omräknade till heltidspersoner.

Antalet lärare och forskare som har ökat under perioden 1995-2005. För lektorer och adjunkter var ökningen från drygt 4 500 till 6 300. Ökningen av adjunkter beror till stor del på införlivandet av vårdhögskolorna i de statliga lärosätena. Professorerna har ökat från 1 990 till 3 930 och har därmed nästan fördubblats under perioden (ökningen uppgår till 98 procent). Den stora ökningen beror främst på den reform som gör det möjligt att befordra behöriga lektorer till professorer. Annan forskande och undervisande personal (amanuens, forskare, forskningsassistent, postdoktor etc.) har ökat från 2 530 till 3 770. Jämfört med 1995 har personalkategorin forskarassistenter minskat något, 4 procent. Totalt har den undervisande och forskande personalen ökat med 42 procent sedan 1995. Även den administrativa personalen och bibliotekspersonalen har ökat under samma period, dock inte lika mycket, 36 respektive 25 procent.

För närmare studie av utvecklingen under tidsperioden 1995-2005 se tabellerna 1A och 1B sidorna 37 och 38. Förteckning över vilka tjänstebestämmelser som ingår i de olika tjänstekategorierna framgår av tabell 9, sidan 96 och framåt.

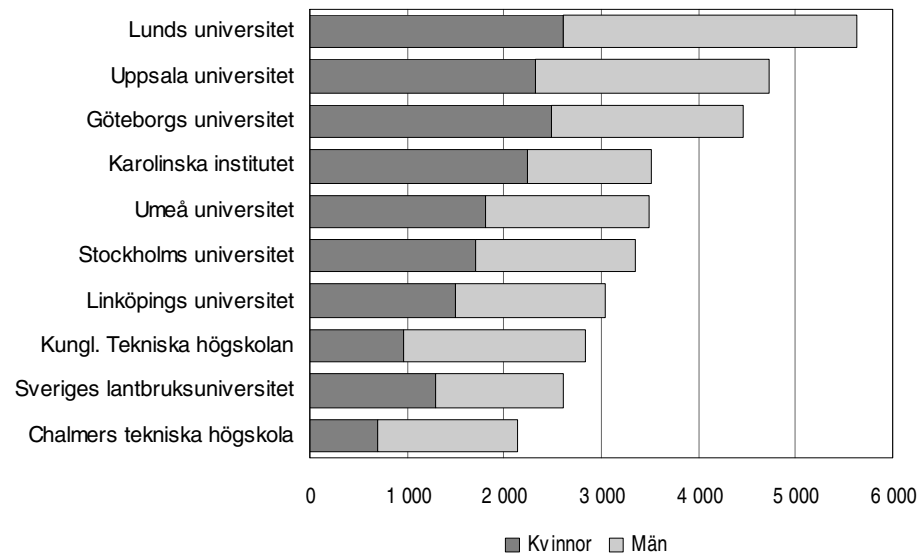
Universitet och högskolor

Av samtliga anställda, omräknade till heltidspersoner, återfinns 71 procent vid de tio lärosäten som har flest anställda. Antalet anställda vid dessa lärosäten har minskat med 1 300 heltidspersoner eller 4 procent jämfört med år 2004. Lunds universitet har flest heltidspersoner, 5 640. Därefter följer Uppsala och Göteborgs universitet med 4 720 respektive 4 460 heltidspersoner. Karolinska institutet och Umeå universitet har 3 510 respektive 3 490 heltidspersoner. Se diagram nedan.

Stor minskning av personalstyrkan vid Lunds universitet

Samtliga större lärosäten har ett minskat antal heltidspersoner jämfört med föregående år, undantaget Karolinska institutet. Vid KI har personalen ökat med 30 heltidspersoner. Största minskningen har skett vid Lunds universitet med 465 heltidspersoner eller 8 procent och det är framför allt den tekniska och administrativa personalen samt forskarstuderande som minskat i antal. Jämfört med 2004 har personalen vid Uppsala och Göteborgs universitet samt vid Chalmers tekniska högskola minskat med mer än 150 heltidspersoner, vilket motsvarar en minskning med 7 procent vid Chalmers och 4 procent vid de två universiteterna. Vid Sveriges lantbruksuniversitet har personalen minskat de fyra senaste åren och jämfört med år 2001 har personalen minskat med 430 heltidspersoner eller 14 procent.

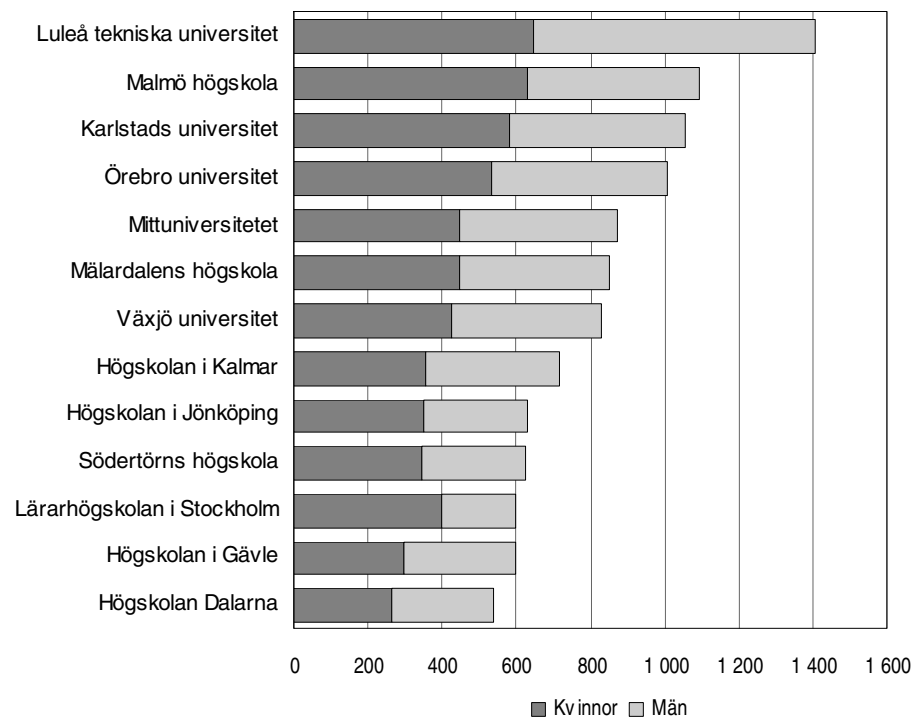
Antal heltidspersoner vid landets största universitet och högskolor år 2005



Det finns 13 universitet och högskolor som har 500 till 2 000 heltidspersoner, se diagrammet nedan. I denna grupp är Luleå tekniska universitet störst med drygt 1 400 heltidspersoner. Malmö högskola och Karlstads universitet följer därefter med 1 090 respektive 1 060 heltidspersoner. Även Örebro universitet har över 1 000 heltidspersoner, 1 010.

Jämfört med 2004 har antalet anställda minskat vid de flesta lärosätena i gruppen med 500 till 2 000 heltidspersoner. Det är endast Luleå tekniska universitet och Lärarhögskolan som ökat antalet anställda. Antalet anställda är oförändrat vid Växjö universitet och Högskolan Dalarna. Den största minskningen av antalet heltidspersoner, 61, har ägt rum vid Mittuniversitetet. Även vid Örebro universitet och Högskolan i Gävle har personalen minskat relativt mycket, 58 respektive 42 heltidspersoner eller 5 respektive 7 procent, jämfört med föregående år.

Antal heltidspersoner vid universitet och högskolor med 500 till 2 000 heltidspersoner år 2005



Bland de minsta högskolorna, som har färre än 100 heltidspersoner, återfinns flera konstnärliga högskolor, bl.a. Danshögskolan och Kungl. Konsthögskolan, samt teologiska högskolor som Teologiska Högskolan, Stockholm och Örebro Teologiska Högskola.

I statistiken över högskolans personal ingår tio utbildningsanordnare av psykoterapeututbildning. Personalstyrkan vid dessa uppgår till 33 heltidspersoner.

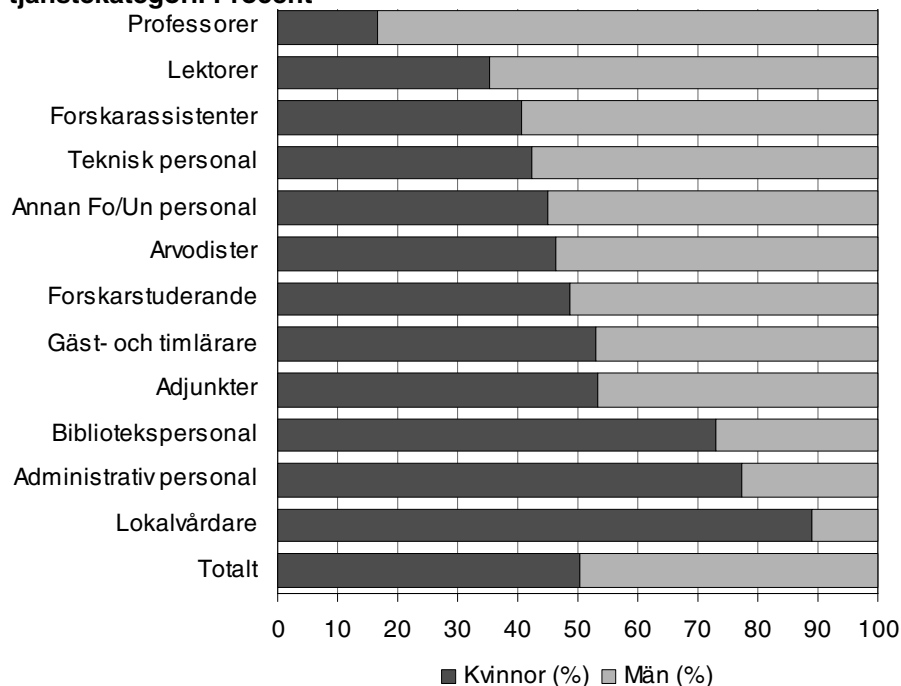
För närmare studie av antalet anställda vid landets universitet och högskolor se tabellerna 2A och 2B sidorna 39 och 53.

Könsfördelning per tjänstekategori och högskola

Hög andel män bland undervisande och forskande personal

Totalt sett är könsfördelningen inom högskolan jämn men könsfördelningen varierar mycket mellan olika tjänstekategorier. Mer än 70 procent av lokalvårdare, administrativ personal och bibliotekspersonal utgörs av kvinnor. Inom tjänstekategorierna teknisk personal och arvodister är en majoritet av personalstyrkan män, 58 respektive 54 procent. Gruppen arvodister utgörs främst av personer, som utfört en tillfällig arbetsinsats under mätmånaden. Denna tjänstekategori är därmed mycket heterogen då det ingår lärare och forskare tillsammans med bl.a. skrivningsvakter i den kategorin.

Könsfördelning bland högskolans personal år 2005 (heltidspersoner) per tjänstekategori. Procent

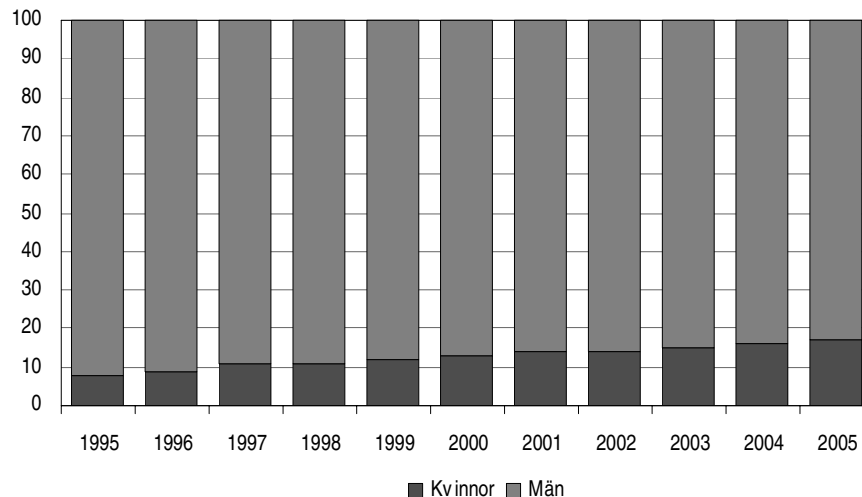


För närmare studie av antalet heltidspersoner fördelade efter universitet/högskola, kön och tjänstekategori se tabellerna 1B och 2B sidorna 38 och 53.

Andelen kvinnliga professorer ökar med 1 procentenhet per år

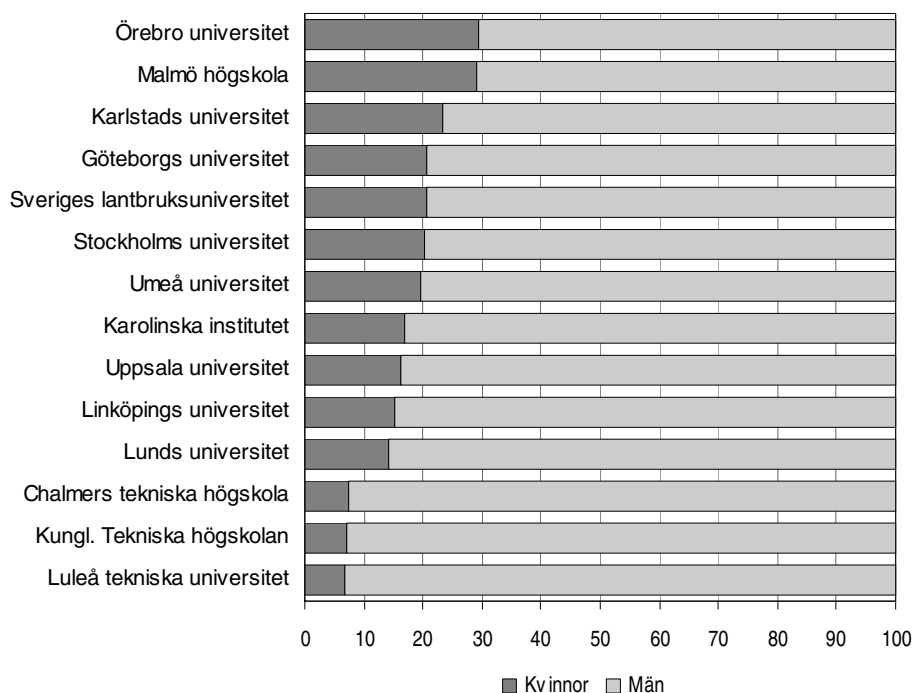
Könsfördelningen för respektive tjänstekategori är mycket ojämn. Av professorerna är endast 17 procent kvinnor. Detta är en ökning med 1 procentenhet jämfört med 2004. Under perioden 1995-2005 har andelen kvinnliga professorer ökat med 9 procentenheter. Utvecklingen de senaste 10 åren har varit att andelen kvinnliga professorer ökat med 1 procentenhet per år.

Könsfördelning bland professorer (heltidspersoner) åren 1995-2005. Procent



Lägst andel kvinnliga professorer (bland universitet och högskolor med mer än 25 heltidspersoner i tjänstekategorin) finns vid Handelshögskolan i Stockholm, 4 procent, vilket är en minskning med 2 procentenheter jämfört med 2004. Vid Mälardalens högskola är 6 procent av professorerna kvinnor, vilket är en minskning med 3 procentenheter jämfört med året innan. Luleå tekniska universitet, Kungl. Tekniska högskolan och Chalmers tekniska högskola har också en liten andel kvinnliga professorer, mellan 7-8 procent, vilket är en oförändrad andel jämfört med föregående år. Örebro universitet och Malmö högskola har den högsta andelen kvinnliga professorer, 29 procent. Detta är ungefär samma nivå som året innan. Av de äldre universiteten och fackhögskolorna har Göteborgs, Stockholms och Umeå universitet samt Sveriges lantbruksuniversitet högst andel kvinnliga professorer, 20 procent.

Könsfördelningen bland professorerna (heltidspersoner) vid de största lärosätena år 2005. Procent

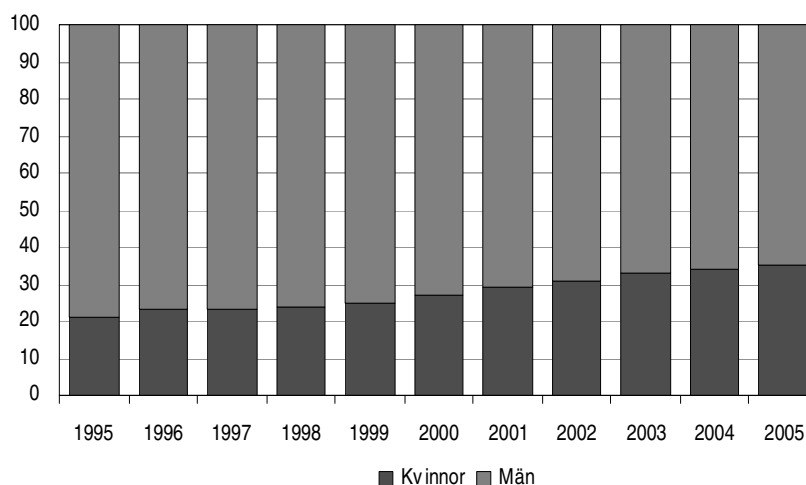


1) Avser lärosäten med en personalstyrka om minst 1 000 heltidspersoner.

Drygt en tredjedel av lektorerna är kvinnor

Även tjänstekategorin lektorer domineras av män, 65 procent av lektorerna är män. Jämfört med 1995 har andelen kvinnliga lektorer ökat med 14 procentenheter och under de senaste åren har andelen kvinnliga lektorer ökat med 1 procentenhet per år. Lägst andel kvinnliga lektorer återfinns, liksom bland professorerna, vid de tekniska högskolorna, Kungl. Tekniska högskolan och Chalmers, med 14 respektive 16 procent. Jämfört med 2004 är det en ökning med 1 procentenhet av de kvinnliga lektorerna vid de båda tekniska högskolorna. Av de större lärosätena har Lärarhögskolan i Stockholm den största andelen kvinnliga lektorer, 64 procent. Vid Södertörns högskola är 50 procent av lektorerna kvinnor, vilket är en ökning med 3 procentenheter jämfört med år 2004. Även Karolinska institutet har en stor andel kvinnliga lektorer, 48 procent.

Könsfördelning bland lektorer (heltidspersoner) åren 1995-2005. Procent



Högst andel kvinnor i personalen vid Lärarhögskolan och Karolinska institutet

Bland lärosäten med mer än 100 heltidspersoner i personalen har Lärarhögskolan i Stockholm och Karolinska institutet störst andel kvinnor, 67 respektive 64 procent, vilket är en minskning med 1 procentenhet vid båda lärosätena jämfört med år 2004. Även Högskolan Kristianstad och Malmö högskola har en relativt stor andel kvinnor i personalstyrkan, 58 procent. De tekniska högskolorna, Chalmers och Kungl. Tekniska högskolan, har minst andel kvinnor i personalstyrkan, ungefär en tredjedel.

Undervisande och forskande personal

I gruppen undervisande och forskande personal ingår tjänstekategorierna professorer, forskarassistenter, lektorer, adjunkter, gäst- och timplärare, annan forskande och undervisande personal samt teknisk och administrativ personal (TA-personal) som undervisar och/eller forskar. När det gäller TA-personalen har lärosätena gjort bedömningen att dessa personer är verksamma inom undervisning och/eller forskning och fördelat dem efter ämne. Den TA-personal, som undervisar och/eller forskar, är vanligen forskningsingenjörer, projektledare och projektassistenter. Denna uppdelning av den undervisande och forskande personalen finns från och med år 2001 i statistiken över högskolans personal. Forskarstuderande räknas inte in i gruppen undervisande och forskande personal i denna redovisning.

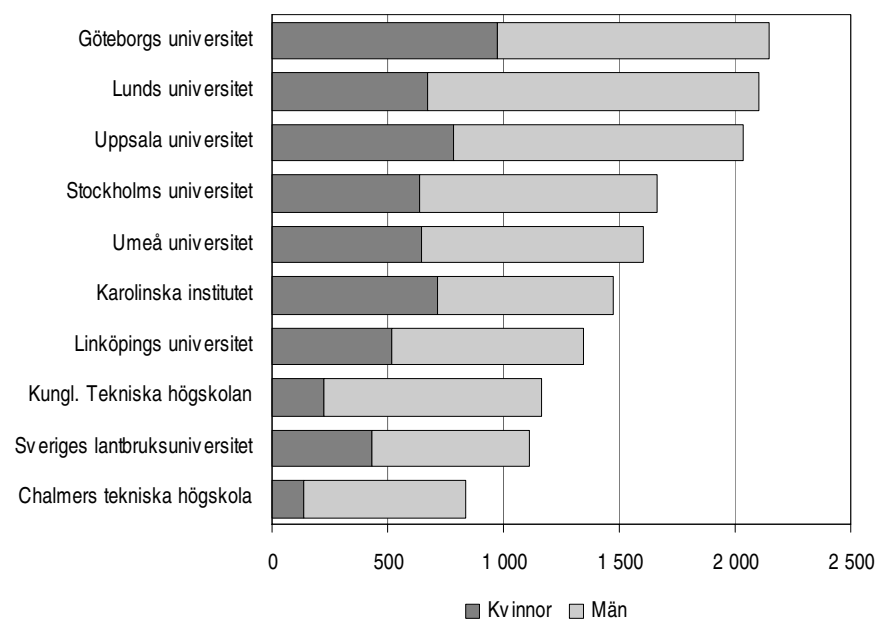
Tjänstekategorin gäst- och timplärare är sannolikt underskattad i denna redovisning och därmed även antalet personer som arbetar med undervisning och/eller forskning. Läs mer om detta i avsnittet Fakta om statistiken sidan 112.

Mer personal arbetar med undervisning och/eller forskning

Antalet heltidspersoner som var verksamma inom undervisning och/eller forskning vid landets universitet och högskolor uppgick till 23 240 i oktober 2005. Det är en ökning med 1 360 heltidspersoner eller 6 procent jämfört med år 2001. Andelen kvinnor bland den undervisande och forskande personalen uppgår till 40 procent, vilket är en ökning med 3 procentenheter jämfört med 2001. Den undervisande och forskande personalen utgör 55 procent av all personal vid landets universitet och högskolor (exklusive forskarstuderande), vilket är en ökning med 2 procentenheter jämfört med 2001.

Den största ökningen av den undervisande och forskande personalen mellan åren 2001 och 2005 har ägt rum i personalkategorierna professorer och lektorer, vilket motsvarar en ökning på 20 respektive 10 procent. Även tjänstekategorin annan forskande och undervisande personal har ökat relativt mycket jämfört med 2001, 10 procent. Bland adjunkterna kan noteras en nedgång av personalen med 135 heltidspersoner jämfört med år 2001. Övriga personalkategorier, bland den undervisande och forskande personalen, har också minskat något jämfört med 2001.

Antal undervisande och forskande personal (heltidspersoner) fördelade efter kön vid landets största universitet och högskolor år 2005



Göteborgs universitet har mest undervisande och forskande personal

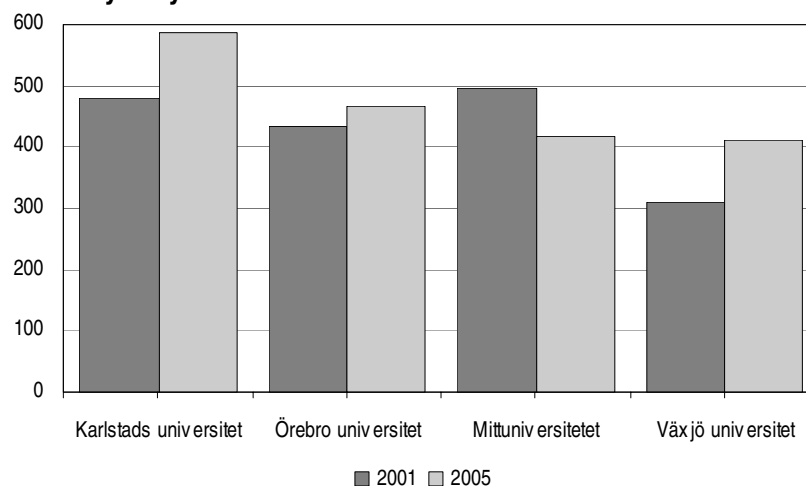
Av all undervisande och forskande personal återfinns två tredjedelar vid de tio största lärosätena. Göteborgs universitet är det lärosäte som har flest heltidspersoner som arbetar med undervisning och/eller forskning, 2 150. Antalet har ökat med 190 heltidspersoner eller 10 procent jämfört med år 2001. En del av ökningen vid Göteborgs universitet beror på att fler av den tekniska och administrativa personalen redovisats ha forskande och/eller undervisande arbetsuppgifter. Lunds och Uppsala universitet följer sedan med 2 100 respektive 2 030 heltidspersoner verksamma inom undervisning och/eller forskning. Jämfört med år 2001 är detta en ökning med 300 heltidspersoner vid Uppsala universitet och en minskning med 150 heltidspersoner vid Lunds universitet. Mer än hälften av ökningen vid Uppsala universitet kan förklaras med att fler av den tekniska och administrativa personalen redovisats ha forskande och/eller undervisande arbetsuppgifter. Jämfört med år 2004 har den undervisande och forskande personalen vid Lunds universitet minskat med 400 heltidspersoner (16 procent), vilket huvudsakligen kan förklaras med att inga personer bland TA-personalen redovisats ha forskande och/eller undervisande arbetsuppgifter under år 2005, läs mer om detta i avsnittet Fakta om statistiken sidan 112.

Jämfört med 2001 har den undervisande och forskande personalen ökat vid åtta av de tio största lärosätena. Vid Sveriges lantbruksuniversitet och Umeå universitet har antalet minskat något. De största procentuella ökningarna har skett vid Uppsala universitet och Karolinska institutet, som ökat med 17 respektive 11 procent.

Stor ökning av den undervisande och forskande personalen vid två av de nya universiteterna

Vid två av de nya universiteterna, Växjö och Karlstad, kan man notera en stor ökning av den undervisande och forskande personalen mellan 2001 och 2005. Under denna tidsperiod har den undervisande och forskande personalen vid Växjö universitet ökat med 100 heltidspersoner eller 33 procent och hälften av den ökningen har ägt rum inom tjänstekategorin adjunkter. Motsvarande ökning vid Karlstads universitet uppgår till 110 heltidspersoner eller 23 procent. En del av ökningen av den undervisande och forskande personalen vid Karlstads universitet beror på att Musikhögskolan Ingesund införlivades i lärosätet fr.o.m. år 2002. Vid Örebro universitet har antalet lärare och forskare ökat med 7 procent mellan åren 2001 och 2005. Däremot har den undervisande och forskande personalen vid Mittuniversitetet minskat med 80 heltidspersoner eller 16 procent jämfört med år 2001. Hälften av minskningen beror på att en mindre del av TA-personalen redovisats ha forskande och/eller undervisande arbetsuppgifter under år 2005.

Antal undervisande och forskande personal (heltidspersoner) vid de fyra nya universiteterna åren 2001 och 2005



Bland övriga lärosäten kan man notera en stor ökning av den undervisande och forskande personalen vid Lärarhögskolan i Stockholm och Högskolan Kristianstad, 24 respektive 21 procent, mellan 2001 och 2005. Ökningen (drygt 60 heltidspersoner) av den undervisande och forskande personalen vid Lärarhögskolan kan helt hänföras till tjänstekategorin gäst- och timplärare och framför allt gästlärarna.

En nedgång, med en fjärdedel, av den undervisande och forskande personalen, har ägt rum vid Handelshögskolan i Stockholm mellan åren 2001 och 2005. Jämfört med övriga lärosäten är detta en stor minskning. Det är framför allt tjänstekategorierna professor och lektor som minskat i antal. Under samma tidsperiod har den undervisande och forskande personalen även minskat något vid Högskolan i Borås, 24 heltidspersoner eller 8 procent.

Kvinnorna i majoritet bland lärare och forskare vid Lärarhögskolan

Lärarhögskolan i Stockholm och Högskolan Kristianstad har den största andelen kvinnor, 70 respektive 56 procent, bland den undervisande och forskande personalen. Även vid Malmö högskola är majoriteten kvinnor. Kvinnor som är verksamma som lärare och forskare återfinns i störst utsträckning inom vård- och lärarutbildningar medan männen är i majoritet inom de tekniska utbildningarna.

Universitet/högskolor¹ med högst respektive lägst andel kvinnor bland undervisande och forskande personal år 2005

Universitet/högskola	Kvinnor (%)	Män (%)
Högst andel kvinnor		
Lärarhögskolan i Stockholm	70	30
Högskolan Kristianstad	56	44
Malmö högskola	52	48
Högskolan i Borås	49	51
Karolinska institutet	49	51
Lägst andel kvinnor		
Chalmers tekniska högskola	16	84
Kungl. Tekniska högskolan	19	81
Lunds universitet	32	68
Luleå tekniska universitet	35	65
Högskolan i Halmstad	37	63

1) Avser universitet och högskolor med mer än 100 heltidspersoner bland den undervisande och forskande personalen.

De båda tekniska högskolorna, Chalmers och Kungl. Tekniska högskolan, har lägst andel kvinnor som arbetar med undervisning och/eller forskning, 16 respektive 19 procent. Vid Kungl. Tekniska högskolan har andelen kvinnor ökat med 4 procentenheter jämfört med 2001 medan ökningen uppgår till 2 procentenheter vid Chalmers.

För närmare studie av den undervisande och forskande personalen fördelade efter universitet/högskola, kön och tjänstekategori se tabell 3 sidan 67 och framåt.

Vetenskapsområde

Lärosätena har fördelat all personal per vetenskapsområde. Det är femte året som denna redovisning används i statistiken över personal vid universitet och högskolor. Högskolans personal redovisas på sex vetenskapsområden:

- Humanistisk-samhällsvetenskapligt
- Medicinskt
- Naturvetenskapligt
- Tekniskt
- SLU
- Gemensamt/övrigt

I redovisningen av högskolans personal har Sveriges lantbruksuniversitet räknats som ett eget vetenskapsområde. All personal vid Sveriges lantbruksuniversitet redovisas på "vetenskapsområdet" SLU. Den tekniska och administrativa personalen har fördelats efter vetenskapsområde om det finns en klar anknytning. Personal som inte har tydlig anknytning till något vetenskapsområde har kodats till gemensamt/övrigt vetenskapsområde. En del av den undervisande och forskande personalen hör också till vetenskapsområdet gemensamt/övrigt vilket kan bero på att de är verksamma inom ett temaämne eller har arbetsuppgifter som inte kan knytas till ett specifikt vetenskapsområde.

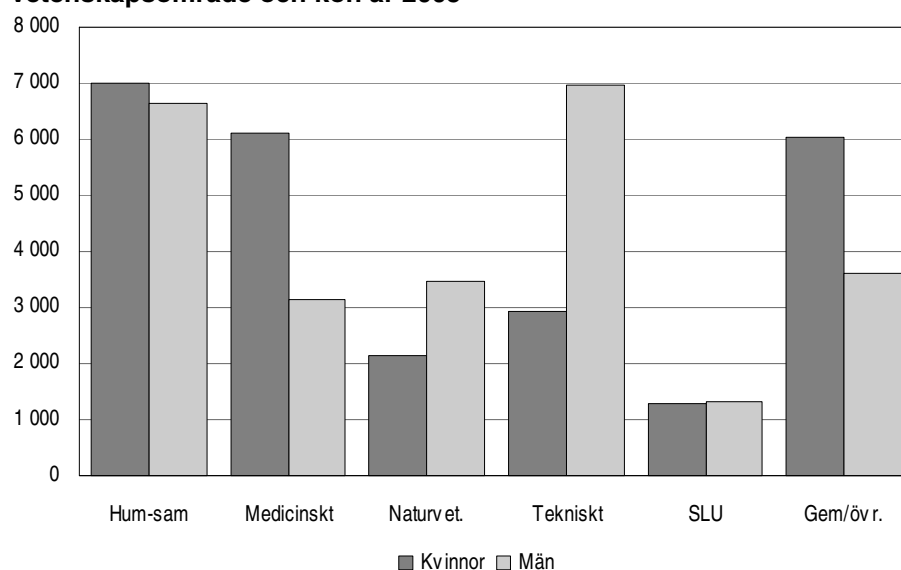
För en utförligare definition av vetenskapsområde se avsnittet Fakta om statistiken sidan 110.

Antal anställda och könsfördelning per vetenskapsområde

Fortsatt minskning av personalen inom vetenskapsområdet SLU

Vetenskapsområdet humanistisk-samhällsvetenskapligt har mest personal, 13 600. Tekniskt vetenskapsområde följer därefter med 9 900. Vetenskapsområdet gemensamt/övrigt har 9 650 heltidspersoner och följs av medicinskt och naturvetenskapligt vetenskapsområde med 9 200 respektive 5 600 heltidspersoner. Personalen vid "vetenskapsområdet" SLU uppgår till drygt 2 600 heltidspersoner. Antalet anställda inom SLU har minskat varje år de senaste fyra åren (14 procent sedan år 2001).

Antal heltidspersoner fördelade efter vetenskapsområde och kön år 2005



Den största andelen kvinnor bland personalen finns vid medicinskt och gemensamt/övrigt vetenskapsområde, 66 respektive 63 procent. Dessa områden domineras av vårdutbildningar respektive administration. Vid tekniskt och naturvetenskapligt vetenskapsområde är andelen kvinnor betydligt lägre, 30 respektive 38 procent. Könsfördelningen inom vetenskapsområdena humanistisk-samhällsvetenskapligt och SLU är jämn och jämfört med 2001 har andelen kvinnor ökat något.

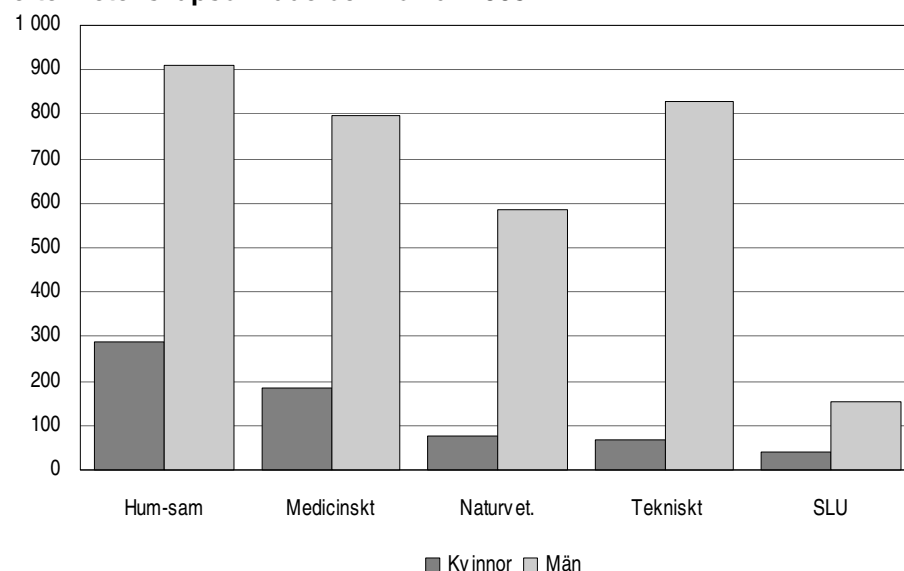
Undervisande och forskande personal fördelade efter vetenskapsområde och högskola

Flest professorer inom humanistisk-samhällsvetenskapligt vetenskapsområde

Mellan 2001 och 2005 har professorerna ökat från 3 270 till 3 930 heltidspersoner, vilket motsvarar en ökning på 660 heltidspersoner eller 20 procent.

Humanistisk-samhällsvetenskapligt är det vetenskapsområde som har flest professorer, 1 200 heltidspersoner, vilket är en ökning med 230 heltidspersoner eller 24 procent sedan 2001. Medicinskt vetenskapsområde följer därefter med 980 heltidspersoner. Mer än hälften av professorerna återfinns inom dessa två områden och drygt 70 procent av de kvinnliga professorerna är verksamma inom dessa vetenskapsområden.

Antal professorer (heltidspersoner) fördelade efter vetenskapsområde och kön år 2005



Den största andelen kvinnliga professorer återfinns inom vetenskapsområdena humanistisk-samhällsvetenskapligt och SLU med 24 respektive 21 procent. Jämfört med år 2001 är det en ökning med 3 respektive 4 procentenheter av andelen kvinnliga professorer inom dessa två vetenskapsområden. Andelen kvinnliga professorer inom naturvetenskapligt och medicinskt vetenskapsområde är något lägre respektive högre än genomsnittet.

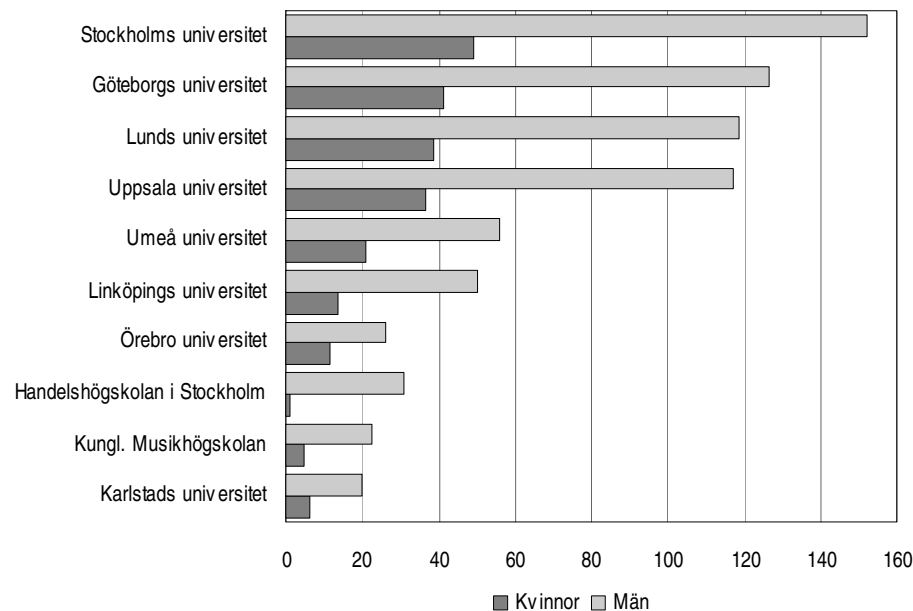
Få kvinnliga professorer inom tekniskt vetenskapsområde

Andelen kvinnliga professorer inom tekniskt vetenskapsområde är mycket låg, 8 procent. Dock har andelen ökat med 2 procentenheter sedan 2001. Kungl. Tekniska högskolan och Chalmers har flest professorer, 242 respektive 150 heltidspersoner. En mycket liten andel kvinnliga professorer, 3 procent, återfinns inom tekniskt vetenskapsområde vid Luleå tekniska universitet.

Flest professorer inom humanistisk-samhällsvetenskapligt vetenskapsområde finns vid Stockholms universitet, 202 heltidspersoner varav 24 procent är kvinnor. Även Göteborgs, Lunds och Uppsala universitet har relativt många professorer inom humanistisk-samhällsvetenskapligt vetenskapsområde,

150-170 heltidspersoner, varav en fjärdedel är kvinnor. Andelen kvinnliga professorer uppgår till cirka 25 procent vid Lunds, Göteborgs och Uppsala universitet, vilket är en ökning med 3-4 procentenheter jämfört med år 2001. Handelshögskolan i Stockholm har den lägsta andelen kvinnliga professorer, 4 procent, medan Örebro universitet har den högsta andelen, 31 procent.

Antal professorer¹ (heltidspersoner) inom humanistisk-samhällsvetenskapligt vetenskapsområde fördelade efter lärosäte och kön år 2005



1) Avser lärosäten med professorer som minst motsvarar 25 heltidspersoner inom vetenskapsområdet.

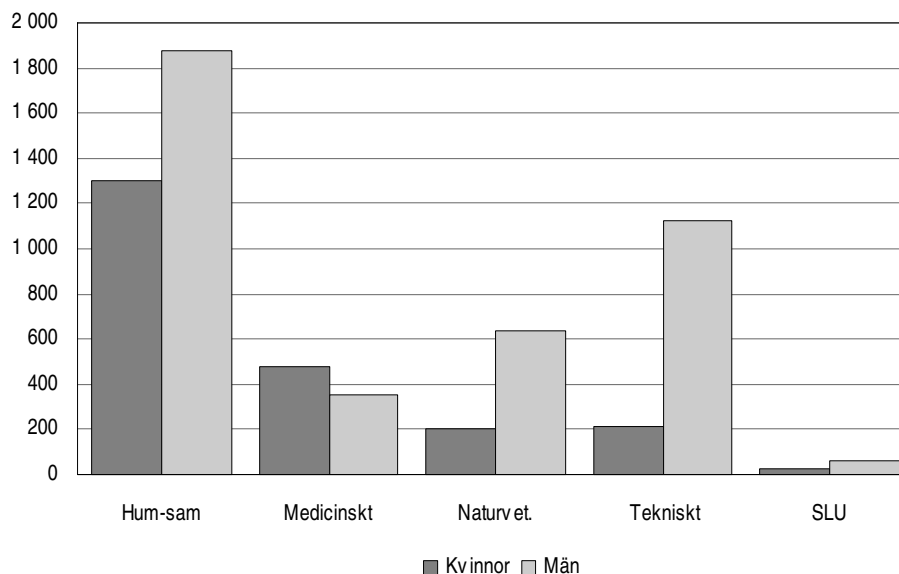
Flest professorer inom naturvetenskapligt vetenskapsområde finns vid Uppsala universitet, 162 heltidspersoner. Även Stockholms, Lunds och Göteborgs universitet har mer än 100 professorer. Inom naturvetenskapligt vetenskapsområde har Lunds och Uppsala universitet lägst andel kvinnliga professorer med 6 respektive 10 procent. Vid Göteborgs och Stockholms universitet är motsvarande andel 16 respektive 15 procent. Sedan år 2001 har inte andelen kvinnliga professorer förändrats särskilt mycket utom vid Umeå universitet där andelen ökat från 5 till 11 procent.

Vid Karolinska institutet återfinns en knapp tredjedel (308 heltidspersoner) av samtliga professorer inom medicinskt vetenskapsområde och andelen kvinnor bland professorerna uppgår till 17 procent. Vid Göteborgs, Lunds, Uppsala och Umeå universitet uppgår antalet professorer inom medicinskt vetenskapsområde till mer än 100 heltidspersoner. Störst andel kvinnliga professorer inom medicinskt vetenskapsområde återfinns vid Linköpings och Umeå universitet med 24 respektive 21 procent.

Hälften av lektorerna återfinns inom humanistisk-samhällsvetenskapligt vetenskapsområde

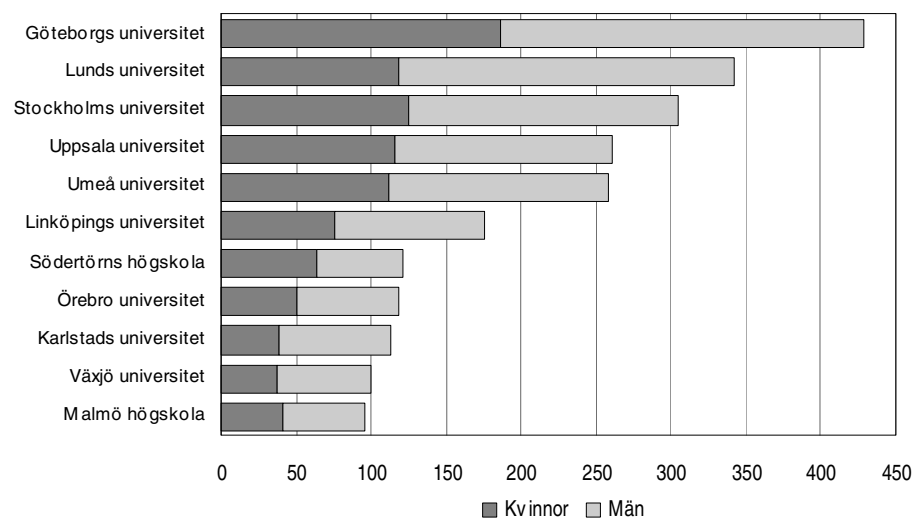
Antalet lektorer vid landets universitet och högskolor uppgår till 6 290 heltidspersoner. Det är en ökning med knappt 600 heltidspersoner eller 10 procent jämfört med år 2001.

Antal lektorer (heltidspersoner) fördelade efter vetenskapsområde och kön år 2005



Flest lektorer återfinns inom humanistisk-samhällsvetenskapligt vetenskapsområde med 3 180 heltidspersoner och det motsvarar hälften av alla lektorer. Jämfört med 2001 har antalet lektorer ökat med 580 heltidspersoner eller 22 procent inom detta område. Vid Göteborgs universitet återfinns flest lektorer inom humanistisk-samhällsvetenskapligt vetenskapsområde, 430 heltidspersoner, vilket är en ökning med 94 heltidspersoner eller 28 procent jämfört med 2001. Därefter följer Lunds och Stockholms universitet med drygt 300 anställda lektorer. De tre nya universiteten i Karlstad, Växjö och Örebro samt Malmö högskola uppvisar en stor ökning av antalet lektorer, över 40 procent, sedan år 2001.

Antal lektorer¹ (heltidspersoner) inom humanistisk-samhällsvetenskapligt vetenskapsområde fördelade efter lärosäte och kön år 2005



1) Avser lärosäten med minst 75 heltidspersoner inom vetenskapsområdet.

Tekniskt vetenskapsområde har 1 340 anställda lektorer, vilket motsvarar en femtedel av samtliga lektorer. Naturvetenskapligt och medicinskt vetenskapsområde har ungefär lika många lektorer, 830 heltidspersoner. Inom medicinskt och tekniskt vetenskapsområde har antalet lektorer ökat med 8 respektive 4 procent mellan 2001 och 2005 medan antalet lektorer har minskat inom vetenskapsområdena naturvetenskap och SLU med 90 respektive 20 heltidspersoner. Det motsvarar en minskning med 10 respektive 20 procent.

Den största andelen kvinnliga lektorer återfinns inom medicinskt vetenskapsområde där 57 procent av lektorerna är kvinnor, vilket är en ökning med 8 procentenheter sedan 2001. Inom humanistisk-samhällsvetenskapligt vetenskapsområde är 41 procent av lektorerna kvinnor. Jämfört med år 2001 innebär det en ökning med 6 procentenheter. Vid tekniskt och naturvetenskapligt vetenskapsområde är en betydligt mindre andel av lektorerna kvinnor, 16 respektive 24 procent.

Minskning av forskarassistenter inom naturvetenskap och teknik

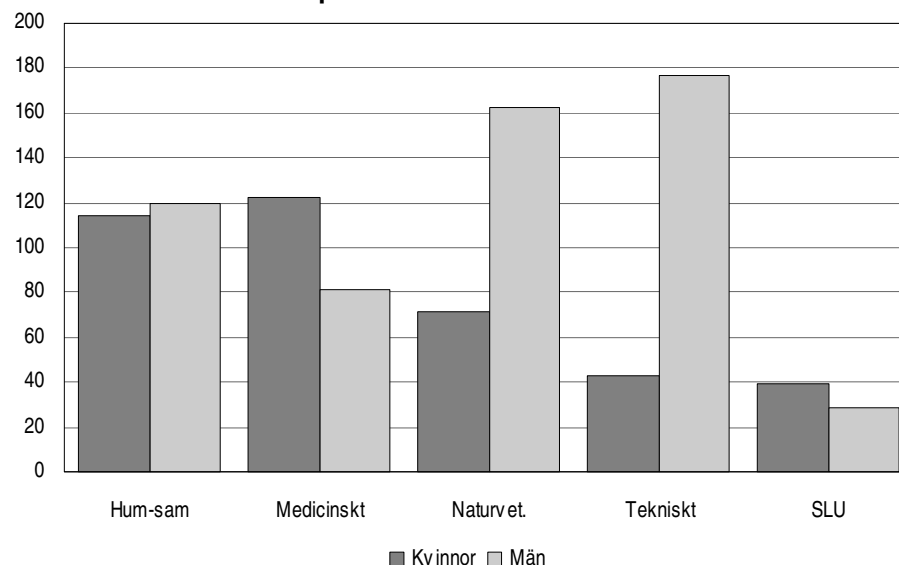
Antalet forskarassistenter har minskat något mellan åren 2001 och 2005, från 970 till 960 heltidspersoner. Flest forskarassistenter finns vid Lunds universitet, 157 heltidspersoner, vilket är en minskning med 57 heltidspersoner eller 27 procent sedan 2001. Uppsala och Stockholms universitet följer därefter med drygt 110 heltidspersoner vid respektive lärosäte.

Forskarassistenterna är jämnt fördelade mellan de fyra största vetenskapsområdena. Naturvetenskapligt och humanistisk-samhällsvetenskapligt vetenskapsområde har flest forskarassistenter, 234 heltidspersoner.

Jämfört med 2001 har antalet forskarassistenter inom naturvetenskapligt vetenskapsområde minskat med 34 heltidspersoner. Flest forskarassistenter finns vid Stockholms och Uppsala universitet, 62 respektive 52 heltidspersoner.

Antalet forskarassistenter inom humanistisk-samhällsvetenskapligt vetenskapsområde ökar. Sedan 2001 har antalet forskarassistenter ökat med 61 heltidspersoner eller 35 procent. Stockholms universitet har flest forskarassistenter med 50 heltidspersoner.

Antal forskarassistenter (heltidspersoner) fördelade efter vetenskapsområde och kön år 2005



Även tekniskt vetenskapsområde har relativt många forskarassistenter, 220 heltidspersoner. Flest forskarassistenter återfinns vid Chalmers och Lunds universitet, 67 respektive 43 heltidspersoner. Vid de tekniska högskolorna, Chalmers och Kungl. Tekniska högskolan, fortsätter antalet forskarassistenter att minska. Mellan åren 2001 och 2005 har antalet forskarassistenter vid

Chalmers minskat från 95 till 67 heltidspersoner och vid Kungl. Tekniska högskolan har forskarasistenterna minskat från 71 till 42 heltidspersoner.

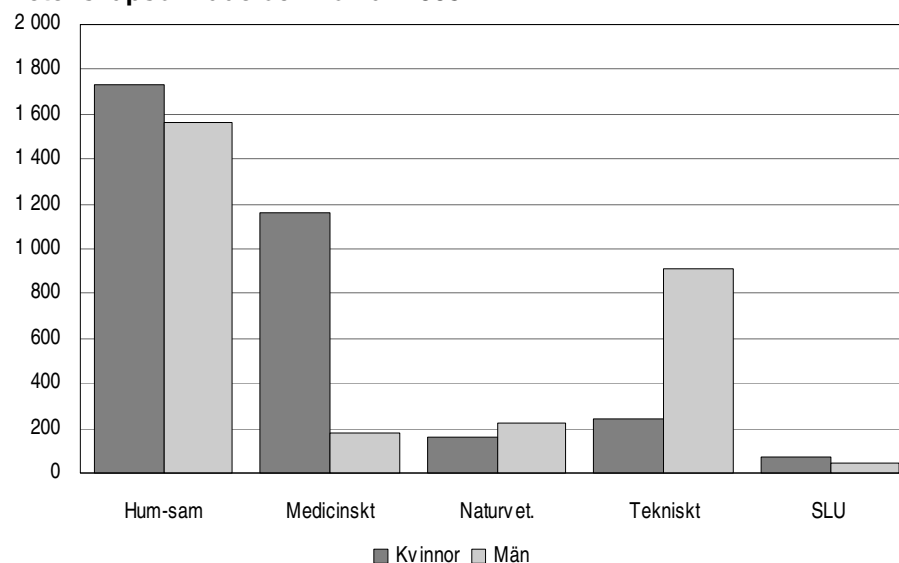
Den största andelen kvinnliga forskarasistenter återfinns inom medicinskt vetenskapsområde, 60 procent, vilket är en ökning med 10 procentenheter jämfört med år 2001. Även inom vetenskapsområdet SLU är en majoritet av forskarasistenterna kvinnor, 58 procent, vilket är en ökning med 17 procentenheter sedan 2001. Dock är andelen kvinnor betydligt lägre bland forskarasistenterna inom tekniskt och naturvetenskapligt vetenskapsområde, 19 respektive 30 procent. Inom tekniskt vetenskapsområde har andelen kvinnliga forskarasistenter minskat mycket, 11 procentenheter, jämfört med 2001. Bland samtliga forskarasistenter har andelen kvinnor, 41 procent, inte förändrats påtagligt sedan 2001.

Färre adjunkter inom tekniskt och medicinskt vetenskapsområde

Antalet adjunkter uppgår till 6 330 heltidspersoner, vilket är en minskning med 135 heltidspersoner eller 2 procent jämfört med år 2001.

Mer än hälften av adjunkterna återfinns inom humanistisk-samhällsvetenskapligt vetenskapsområde, 3 300. Jämfört med 2001 har antalet ökat med 150 heltidspersoner. Medicinskt vetenskapsområde har 1 340 heltidspersoner, en minskning med 120 heltidspersoner eller 8 procent jämfört med 2001. Även inom tekniskt vetenskapsområde har antalet adjunkter minskat relativt mycket, 90 heltidspersoner eller 7 procent, jämfört med 2001.

Antal adjunkter (heltidspersoner) fördelade efter vetenskapsområde och kön år 2005



Bland samtliga adjunkter är könsfördelningen relativt jämn, 53 procent är kvinnor. Däremot varierar könsfördelningen mycket mellan vetenskapsområdena. Inom medicinskt vetenskapsområde är endast 13 procent av adjunkterna män medan andelen kvinnliga adjunkter inom tekniskt vetenskapsområde uppgår till 21 procent. Den stora andelen kvinnor bland adjunkterna inom medicinskt vetenskapsområde beror på att vårdhögskolornas personal hör till detta område och en stor del av den personalen utgörs av kvinnliga adjunkter.

Mest annan forskande och undervisande personal inom medicinskt vetenskapsområde

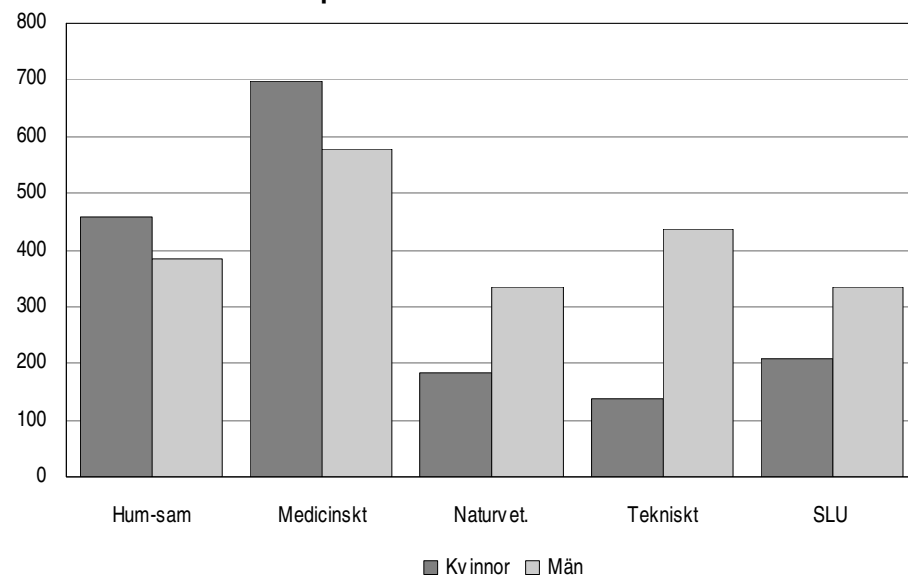
Personalen i tjänstekategorin annan forskande och undervisande personal uppgår till 3 770 heltidspersoner varav 45 procent är kvinnor. Jämfört med år 2001 har personalen i denna tjänstekategori ökat med 330 heltidspersoner eller 10 procent. Tjänstekategorin annan forskande och undervisande personal är mycket heterogen. I denna kategori ingår forskare och postdoktor

tillsammans med ackompanjatör och amanuens. Tjänstebenenämningen forskare utgör 60 procent av personalkategorin och en stor andel av dessa personer har disputerat.

Inom medicinskt vetenskapsområde finns mest annan forskande och undervisande personal, 1 280 heltidspersoner, vilket är en ökning med 250 heltidspersoner eller 24 procent sedan 2001. Mer än hälften av denna personal (740 heltidspersoner) återfinns vid Karolinska institutet. Det är en ökning med 105 heltidspersoner eller 16 procent jämfört med 2001 och det är framför allt tjänstebenenämningarna forskare och postdoktor som blivit fler vid Karolinska institutet. Även vid Göteborgs och Uppsala universitet finns mycket personal i denna tjänstekategori, 200 respektive 180 heltidspersoner.

Även humanistisk-samhällsvetenskapligt vetenskapsområde har relativt mycket annan forskande och undervisande personal, 840 heltidspersoner. Dock är det en minskning med 65 heltidspersoner eller 7 procent jämfört med 2001. Göteborgs och Stockholms universitet har mest personal i denna personalkategori, 250 respektive 210 heltidspersoner.

Antal annan forskande och undervisande personal (heltidspersoner) fördelade efter vetenskapsområde och kön år 2005



Vid vetenskapsområdet SLU tillhör en relativt stor andel, en dryg femtedel, av personalstyrkan tjänstekategorin annan forskande och undervisande personal, 545 heltidspersoner, vilket är ungefär samma antal som under år 2001.

Nationellt forskningsämnesområde

Endast den undervisande och forskande personalen är fördelad efter ämne. I denna redovisning har forskarstuderande exkluderats. Vid fördelningen efter ämnesområde har SCB:s nationella förteckning över forskningsämnen använts. Förteckningen finns som tabell 10 sidan 105. De tolv nationella forskningsämnesområden som finns är:

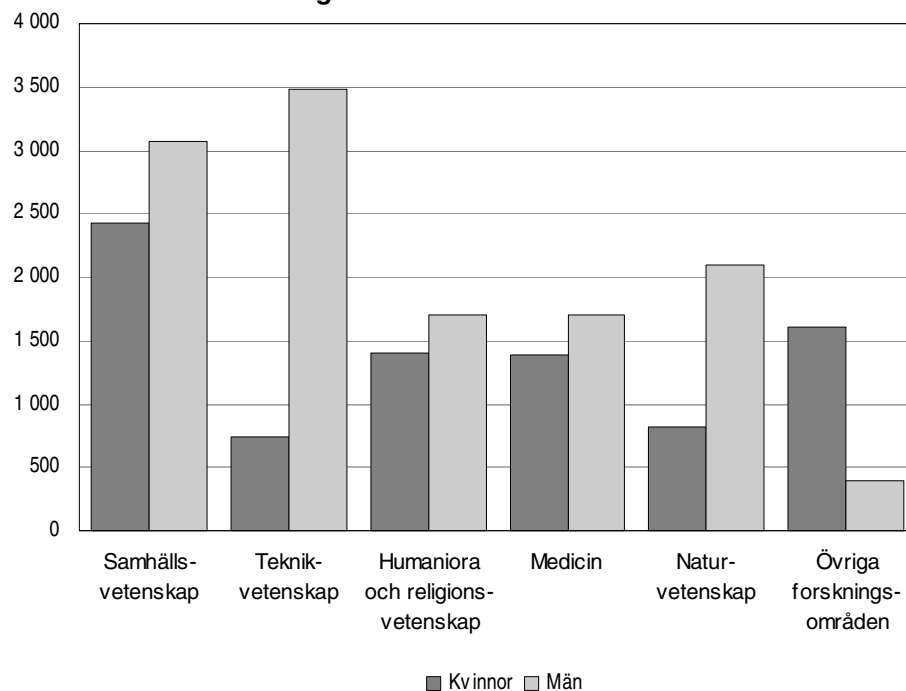
- Humaniora och religionsvetenskap
- Rättsvetenskap/juridik
- Samhällsvetenskap
- Matematik
- Naturvetenskap
- Teknikvetenskap
- Skogs- och jordbruksvetenskap samt landskapsplanering
- Medicin
- Odontologi
- Farmaci
- Veterinärmedicin
- Övriga forskningsområden

Mest undervisande och forskande personal inom samhällsvetenskap

Samhällsvetenskap är det forskningsämnesområde som har mest undervisande och forskande personal, 5 500 heltidspersoner. Jämfört med 2001 har dessa ökat med 500 heltidspersoner eller 10 procent. Det är framför allt lektorer och professorer som ökat i antal. Nästan en fjärdedel av samtlig undervisande och forskande personal återfinns inom samhällsvetenskap. Till forskningsämnesområdet samhällsvetenskap hör bl.a. ämnesgrupperna socialvetenskap och ekonomi.

Det näst största ämnesområdet är teknikvetenskap med drygt 4 200 heltidspersoner, vilket är en ökning med 190 heltidspersoner eller 5 procent jämfört med 2001. Till ämnesområdet teknikvetenskap hör bl.a. ämnesgrupperna informationsteknik, kemiteknik och teknisk mekanik.

Antal undervisande och forskande personal (heltidspersoner) fördelade efter de största forskningsämnesområdena och kön år 2005



Även ämnesområdena humaniora och religionsvetenskap, medicin och naturvetenskap har mycket undervisande och forskande personal, 2 900-3 100 heltidspersoner.

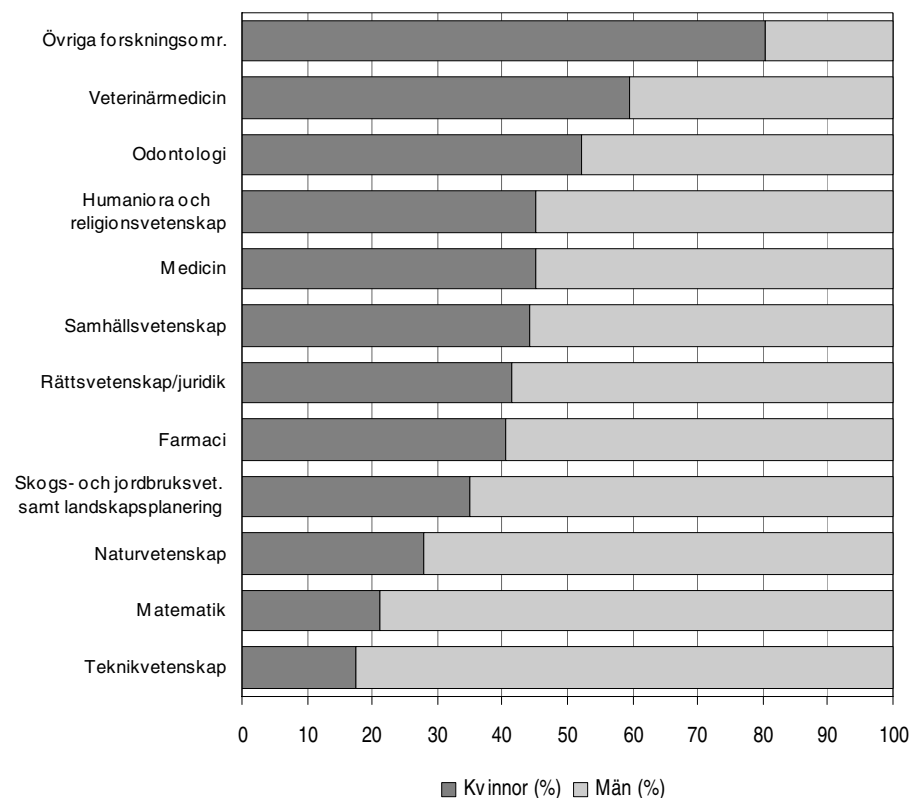
Mellan åren 2001 och 2005 har den största procentuella ökningen av den undervisande och forskande personalen ägt rum inom ämnesområdet rättsvetenskap/juridik, 16 procent. Inom veterinärmedicin och matematik har den undervisande och forskande personalen däremot minskat under samma period, 18 respektive 7 procent, och därmed har antalet lärare och forskare inom dessa två ämnesområden minskat de tre senaste åren.

De minsta forskningsämnesområdena är farmaci, veterinärmedicin och odontologi med 80, 145 respektive 250 heltidspersoner.

Teknikvetenskap och matematik är mansdominerat

Den största andelen kvinnor (80 procent) bland den undervisande och forskande personalen återfinns inom ämnesområdet övriga forskningsområden. Till detta ämnesområde hör bl.a. vårdvetenskap som i mycket stor utsträckning är kvinnodominerat. Även inom forskningsämnesområdena veterinärmedicin och odontologi är kvinnorna i majoritet, 59 respektive 52 procent. Den undervisande och forskande personalen inom teknikvetenskap och matematik utgörs till största delen av män. Endast 18 respektive 21 procent är kvinnor.

Könsfördelningen bland den forskande och undervisande personalen (heltidspersoner) efter forskningsämnesområde år 2005. Procent



För en fullständig redovisning av den undervisande och forskande personalen fördelade efter forskningsämnesområde, se tabell 4 sidan 71 och framåt.

Forskningsämnesområde fördelat efter tjänstekategori och kön

Inom ämnesområdet medicin återfinns flest professorer

Professorerna utgör 17 procent av den undervisande och forskande personalen, vilket är en ökning med 2 procentenheter jämfört med år 2001.

Medicin är det forskningsämnesområde som har flest professorer, 850 heltidspersoner. Professorerna utgör 27 procent av den undervisande och forskande personalen inom medicin. Ämnesområdena teknik- och naturvetenskap följer därefter med 760 respektive 680 heltidspersoner bland professorerna. Andelen professorer av den undervisande och forskande personalen vid dessa två ämnesområden uppgår till 18 respektive 23 procent.

Antal professorer (heltidspersoner) fördelade efter forskningsämnesområde och kön år 2005

Forskningsämnesområde	Samtliga	Kvinnor	Män
Samtliga	3 930	660	3 270
Humaniora och religionsvetenskap	512	141	371
Rättsvetenskap/juridik	75	21	54
Samhällsvetenskap	581	113	468
Matematik	126	6	120
Naturvetenskap	677	90	587
Teknikvetenskap	764	54	710
Skogs- och jordbruksvet. samt landskapsplanering	130	24	106
Medicin	847	130	717
Odontologi	60	13	47
Farmaci	20	4	16
Veterinärmedicin	34	8	26
Övriga forskningsområden	102	52	50
Ingen ämneskod	3	1	2

Inom de flesta forskningsämnesområden är könsfördelningen bland professorerna mycket ojämn. Endast inom övriga forskningsområden återfinns det en majoritet kvinnliga professorer, 51 procent, vilket är en ökning med 2 procentenheter jämfört med år 2001. Den stora andelen kvinnliga professorer inom detta område beror på att professorerna inom ämnesgruppen vårdvetenskap till stor del är kvinnor. Ämnesområdena humaniora och religionsvetenskap och rättsvetenskap/juridik har den näst största andelen kvinnliga professorer med 27 procent. Inom det senare ämnesområdet har andelen kvinnliga professorer ökat med 7 procentenheter sedan 2001. Inom ämnesområdena matematik och teknikvetenskap är endast 5 respektive 7 procent av professorerna kvinnor.

Antalet professorer har ökat inom samtliga forskningsämnesområden jämfört med 2001. Den största procentuella ökningen (57 procent) av antalet professorer (omräknade till heltidspersoner) har ägt rum inom övriga forskningsområden. Under motsvarande period har antalet professorer även ökat relativt mycket inom forskningsämnesområdena matematik och humaniora och religionsvetenskap, 25 respektive 24 procent.

Flest lektorer inom samhällsvetenskap

Samhällsvetenskap är det ämnesområde som har flest lektorer, 1 900 heltidspersoner, vilket motsvarar en dryg tredjedel av den undervisande och forskande personalen inom området. Teknikvetenskap och humaniora och religionsvetenskap följer därefter med 1 150 respektive 1 080 anställda lektorer. Matematik är det forskningsämnesområde som har den största andelen lektorer (44 procent) bland den undervisande och forskande personalen. Av samtlig undervisande och forskande personal utgör lektorerna 27 procent.

Antalet lektorer har huvudsakligen ökat inom tre ämnesområden: samhällsvetenskap, övriga forskningsområden samt humaniora och religionsvetenskap. Ökningen uppgår till 360, 170 respektive 120 heltidspersoner. Inom naturvetenskap noteras en större minskning av antalet lektorer, drygt 100 heltidspersoner eller 13 procent, jämfört med år 2001.

Antal lektorer (heltidspersoner) fördelade efter forskningsämnesområde och kön år 2005

Forskningsämnesområde	Samtliga	Kvinnor	Män
Samtliga	6 290	2 230	4 060
Humaniora och religionsvetenskap	1 082	479	603
Rättsvetenskap/juridik	127	44	83
Samhällsvetenskap	1 896	728	1 169
Matematik	311	62	249
Naturvetenskap	701	163	538
Teknikvetenskap	1 148	185	963
Skogs- och jordbruksvet. samt landskapsplanering	60	18	42
Medicin	388	154	234
Odontologi	59	34	25
Farmaci	25	9	16
Veterinärmedicin	17	9	8
Övriga forskningsområden	468	346	122
Ingen ämneskod	6	-	6

Minst andel kvinnliga lektorer återfinns, liksom bland professorerna, inom teknikvetenskap och matematik med 16 respektive 20 procent. Tre fjärdedelar av lektorerna inom övriga forskningsområden är kvinnor. Även ämnesområdena odontologi och veterinärmedicin har en majoritet kvinnliga lektorer. Inom odontologi har andelen kvinnliga lektorer ökat med 14 procentenheter sedan 2001.

Flest forskarassistenter inom ämnesområdet naturvetenskap

Drygt 60 procent av samtliga forskarassistenter återfinns inom tre ämnesområden: naturvetenskap (250 heltidspersoner), teknikvetenskap (190) och medicin (170). Den största ökningen av antalet forskarassistenter, mellan 2001 och 2005, har skett inom övriga forskningsområden som nästan fördubblats. Under samma tidsperiod har det varit en stor minskning av antalet forskarassistenter inom ämnesområdena matematik och naturvetenskap, 39 respektive 16 procent.

Inom det mansdominerade forskningsämnesområdet matematik har andelen kvinnliga forskarassistenter minskat, från 23 till 4 procent, mellan åren 2001 och 2005. Även inom teknikvetenskap har andelen kvinnliga forskarassistenter sjunkit, från 31 till 21 procent, under samma tidsperiod. Utvecklingen är den motsatta inom ämnesområdena skogs- och jordbruksvetenskap samt landskapsplanering och medicin där har andelen kvinnliga forskarassistenter ökat med 16 respektive 10 procentenheter sedan 2001.

Stor minskning av adjunkter inom veterinärmedicin och matematik

De flesta adjunkter, 70 procent, återfinns inom tre forskningsämnesområden: samhällsvetenskap, övriga forskningsområden och teknikvetenskap. Inom samhällsvetenskap finns flest verksamma adjunkter, 2 150 heltidspersoner, vilket motsvarar en tredjedel av samtliga adjunkter och drygt hälften är kvinnor. En stor procentuell ökning, 28 procent, av antalet adjunkter har ägt rum inom

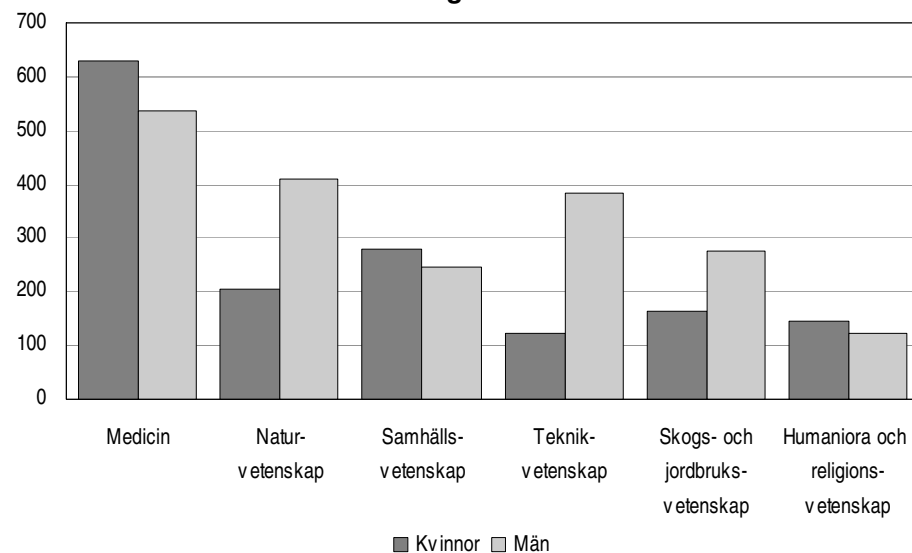
ämnesområdet medicin under perioden 2001-2005. Det har varit den omvända utvecklingen inom ämnesområdena veterinärmedicin och matematik där antalet adjunkter har minskat med 38 respektive 16 procent. Under motsvarande period har samtliga adjunkter minskat med 2 procent.

Könsfördelningen bland adjunkterna är jämn inom de flesta större forskningsämnesområden. Endast inom teknik, medicin och övriga forskningsområden avviker den markant. Andelen kvinnliga adjunkter inom övriga forskningsområden och medicin uppgår till 86 respektive 80 procent medan motsvarande andel inom teknikvetenskap är 20 procent.

Stor ökning av annan forskande och undervisande personal inom flera forskningsämnesområden

Medicin är det ämnesområde som har mest personal, 1 170 heltidspersoner, i personalkategorin annan forskande och undervisande personal. Naturvetenskap följer därefter med 620 heltidspersoner. Av de större forskningsämnesområdena är kvinnorna i majoritet inom medicin och samhällsvetenskap medan teknik- och naturvetenskap domineras av män.

Antal annan forskande och undervisande personal (heltidspersoner) fördelade efter de största forskningsämnesområdena och kön år 2005



Personalen i tjänstekategorin annan forskande och undervisande personal har ökat med ungefär 25 procent inom forskningsämnesområdena teknikvetenskap, medicin och naturvetenskap under perioden 2001-2005. Det är framför allt tjänstebenenämningarna forskare och postdoktor som ökat i antal medan amanuens och forskningsassistent har minskat. Skogs- och jordbruksvetenskap samt landskapsplanering är det ämnesområde som har störst andel annan forskande och undervisande personal, 53 procent, bland den undervisande och forskande personalen.

Liten minskning av teknisk och administrativ personal verksam inom undervisning och/eller forskning

För femte året redovisas hur mycket undervisning och/eller forskning som utförs av den tekniska och administrativa personalen (TA-personal) vid landets universitet och högskolor. Denna personalkategori domineras av forskningsingenjörer, projektassistenter och projektledare. TA-personalen som arbetar med undervisning och/eller forskning uppgår till knappt 1 600 heltidspersoner. Jämfört med 2001 har antalet minskat med 40 heltidspersoner. En förklaring till denna minskning är att Lunds universitet inte fördelat någon TA-personal efter ämnesområde under år 2005 medan motsvarande antal var knappt 300 heltidspersoner år 2001.

TA-personalen som arbetar med undervisning och/eller forskning återfinns huvudsakligen (tre fjärdedelar) inom tre forskningsämnesområden: teknikvetenskap, naturvetenskap och medicin.

Nationell forskningsämnesgrupp

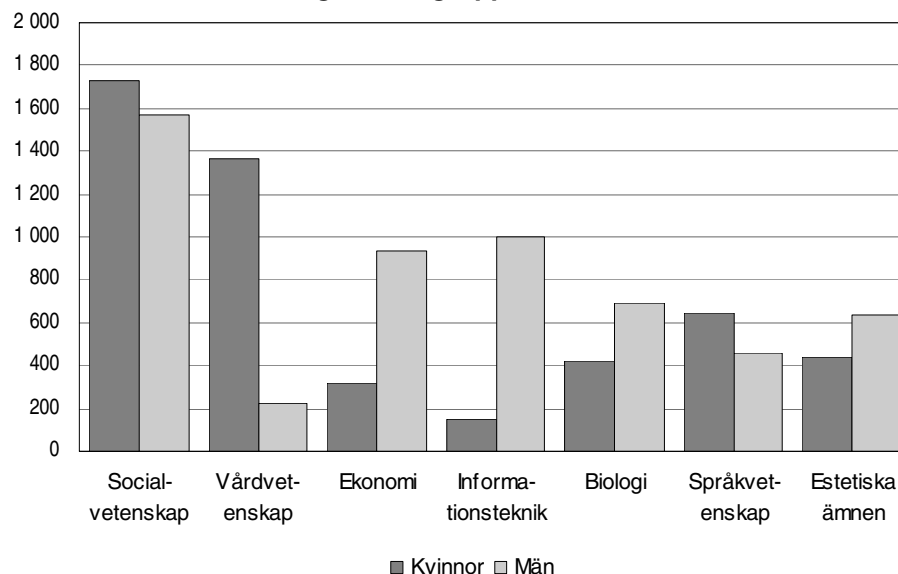
Under forskningsämnesområdena återfinns grupper av ämnen på en lägre indelningsnivå, nationell forskningsämnesgrupp. Till exempel kan forskningsämnesområdet samhällsvetenskap delas upp i forskningsämnesgrupperna ekonomi, socialvetenskap, statistik, data- och systemvetenskap samt övrig samhällsvetenskap. Detta innebär att den undervisande och forskande personalen också kan studeras på en mer detaljerad nivå för flera forskningsämnesgrupper, dock inte alla. Läs mer om detta i avsnittet Fakta om statistiken sidan 110.

Socialvetenskap är den största forskningsämnesgruppen

Socialvetenskap är den största forskningsämnesgruppen med 3 300 heltidspersoner, vilket motsvarar en ökning med 500 heltidspersoner eller 18 procent av den undervisande och forskande personalen jämfört med år 2001. Till ämnesgruppen socialvetenskap hör bl.a. forskningsämnena pedagogik, sociologi och statsvetenskap. Andra stora ämnesgrupper är vårdvetenskap, ekonomi, informationsteknik och biologi. Flera ämnesgrupper har mindre än 100 heltidspersoner som arbetar med undervisning och/eller forskning, t.ex. äldre och åldrande, etnicitet och genus.

Sedan 2001 har den undervisande och forskande personalen ökat mest inom forskningsämnesgruppen medicin, 51 procent (avser ämnesgrupper med minst 100 heltidspersoner). Huvuddelen av den ökningen har ägt rum i personalkategorierna annan forskande och undervisande personal samt teknisk och administrativ personal som undervisar och/eller forskar. Till ämnesgruppen medicin hör bl.a. ämnena invärtesmedicin och genetisk forskning. Även inom ämnesgrupperna teknisk materialvetenskap och industriell teknik och ekonomi har den undervisande och forskande personalen ökat relativt mycket under perioden 2001-2005, 23 respektive 21 procent. Inom ämnesgrupperna psykiatri, teknisk fysik samt statistik, data- och systemvetenskap har den undervisande och forskande personalen minskat med mer än 10 procent mellan åren 2001 och 2005.

Antal undervisande och forskande personal (heltidspersoner) fördelade efter de största forskningsämnesgrupperna och kön år 2005



Kvinnliga professorer i majoritet inom vårdvetenskap

Endast inom forskningsämnesgruppen vårdvetenskap finns det fler kvinnliga än manliga professorer. Detta avser ämnesgrupper med fler än 25 heltidspersoner bland professorerna. Andelen kvinnliga professorer inom vårdvetenskap uppgår till två tredjedelar. Nivån är i det närmaste oförändrad jämfört med 2001. Det bör påpekas att den undervisande och forskande personalen inom vårdvetenskap till stor del utgörs av kvinnor, 86 procent. Ämnesgruppen språkvetenskap har också en relativt hög andel kvinnliga professorer, 37 procent, och en majoritet kvinnor bland den undervisande och forskande personalen.

Större forskningsämnesgrupper¹ med högst respektive lägst andel kvinnliga professorer år 2005. Procent

Forskningsämnesgrupp	Antal	Kvinnor (%)	Män (%)
Högst andel kvinnor			
Vårdvetenskap	50	67	33
Språkvetenskap	150	37	63
Övrig samhällsvetenskap	40	28	72
Rättsvetenskap/juridik	75	27	73
Bioteknik	26	27	73
Lägst andel kvinnor			
Elektroteknik, elektronik och fotonik	62	1	99
Teknisk mekanik	100	3	97
Informationsteknik	190	3	97
Teknisk materialvetenskap	58	4	96
Matematik	126	5	95

1) Avser forskningsämnesgrupper med minst 25 heltidspersoner bland professorerna.

De forskningsämnesgrupper som har lägst andel kvinnliga professorer återfinns inom teknikvetenskap. Inom ämnesgruppen elektroteknik, elektronik och fotonik är nästan samtliga (99 procent) professorer män. En mycket liten andel av den undervisande och forskande personalen inom denna ämnesgrupp är kvinnor, 7 procent. Även professorerna inom teknisk mekanik och informationsteknik är nästan uteslutande män (97 procent). Andelen kvinnliga professorer inom dessa tre forskningsämnesgrupper har inte förändrats nämnvärt sedan år 2001.

Stor andel kvinnliga lektorer inom vårdvetenskap och språkvetenskap

Studerar man könsfördelningen bland lektorerna så framträder samma mönster som bland professorerna. En stor andel av lektorerna inom vårdvetenskap är kvinnor, 78 procent. Inom språkvetenskap är en majoritet av lektorerna kvinnor, 61 procent, vilket är en ökning med 5 procentenheter jämfört med år 2001. Forskningsämnesgrupperna odontologi och mikrobiologi har också en majoritet kvinnliga lektorer.

Inom forskningsämnesgruppen elektroteknik, elektronik och fotonik är endast 5 procent av lektorerna kvinnor, vilket är en ökning med 3 procentenheter jämfört med år 2001. Även inom ämnesgrupperna teknisk mekanik och fysik är en liten andel av lektorerna kvinnor, 10 respektive 11 procent.

Sedan 2001 har andelen kvinnliga lektorer ökat mest inom forskningsämnesgrupperna odontologi, religionsvetenskap/teologi samt socialmedicin, 14 respektive 13 procentenheter inom de två sistnämnda ämnesgrupperna.

För närmare studie av den undervisande och forskande personalen fördelade efter forskningsämnesgrupp, kön och tjänstekategori se tabell 4 sidan 71 och framåt.

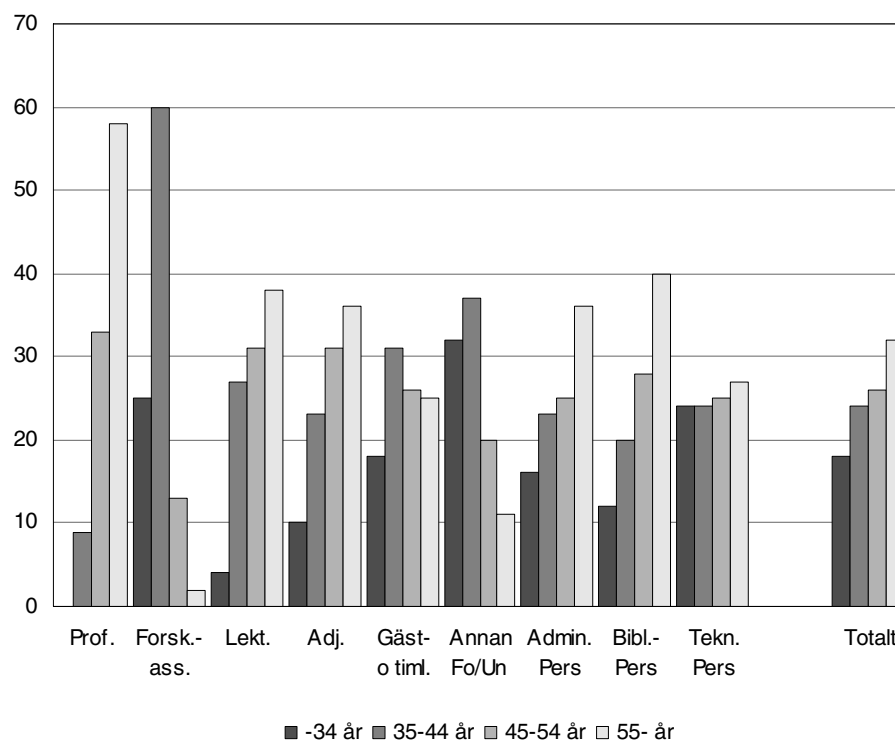
Åldersfördelning

Flest anställda i åldersgruppen 60 år och däröver

Tjänstekategorin forskarstuderande har exkluderats när vi studerat åldersfördelningen bland personalen vid universitet och högskolor. Av det totala antalet anställda är mer än hälften, 55 procent, yngre än 50 år. Vid en gruppering i åldersgrupper återfinns flest anställda i åldern 60 år och däröver samt 55–59 år, 8 500 respektive 8 100 personer, vilket innebär att nästan en tredjedel av högskolans personal är 55 år eller äldre. Personalen i dessa åldersgrupper domineras av administrativ personal, professorer, adjunkter och lektorer. Åldersgruppen 60 år och äldre blir allt större vid lärosätena och utgör 17 procent av personalstyrkan (antalet personer som är 65 år och däröver uppgår till drygt 1 500 personer). Jämfört med år 2001 har denna åldersgrupp vuxit med 3 100 personer eller 58 procent.

Den största delen av den undervisande och forskande personalen återfinns i åldersgrupperna 60 år och däröver respektive 55–59 år, 4 700 och 4 300 personer. Den undervisande och forskande personalen som är 60 år eller äldre har ökat markant, 2 100 personer eller 78 procent, mellan åren 2001 och 2005. Denna åldersgrupp utgör 18 procent av samtlig undervisande och forskande personal. Den undervisande och forskande personalen som är 30 år eller yngre har minskat med nästan 400 personer jämfört med år 2001. Åldersgrupperna 50–54 år och 55–59 år har också minskat i antal, cirka 300 personer i vardera åldersgruppen jämfört med år 2001.

Åldersfördelning per tjänstekategori år 2005. Procent



Andelen professorer 60 år och äldre har ökat betydligt

Professorerna är den tjänstekategori som har störst andel äldre bland de anställda vid landets universitet och högskolor. Mer än tre av fyra professorer är 50 år eller äldre. Antalet professorer som är 60 år och äldre uppgår till drygt 1 400 personer. Av samtliga professorer återfinns 34 procent i den åldersgruppen. Det är en ökning med 12 procentenheter jämfört med 2001. Flest lektorer återfinns också i åldersgruppen 60 år och äldre, 1 400 personer, vilket motsvarar en femtedel av samtliga lektorer. Av samtliga lektorer är 38 procent 55 år eller äldre, vilket är en ökning med 3 procentenheter jämfört med år 2001. Den största andelen adjunkter befinner sig i åldersgruppen 55–59 år och utgör en knapp femtedel av alla adjunkter.

Forskarassistenterna är den tjänstekategori, bland den undervisande och forskande personalen, som har störst andel yngre bland de anställda, 64 procent är yngre än 40 år. Det är en minskning med 2 procentenheter jämfört med år 2001. Annan forskande och undervisande personal har också en relativt stor andel yngre bland de anställda, 52 procent är yngre än 40 år.

För närmare studie av åldersfördelningen se tabellerna 5, 6 och 7 sidorna 76, 81 och 90. Den sistnämnda tabellen är ett komplement till tabell 5 såtillvida att personalen redovisas efter födelseår. I detta SM redovisas endast antalet anställda per födelseår på totalnivån för respektive tjänstekategori.

Åldersfördelning per vetenskapsområde

Personalen yngst inom tekniskt vetenskapsområde

Tekniskt vetenskapsområde har störst andel anställda som är yngre än 40 år, 32 procent, medan medicinskt och humanistisk-samhällsvetenskapligt har minst andel under 40 år, 24 procent. Inom medicinskt och humanistisk-samhällsvetenskapligt vetenskapsområde är 36 procent av personalstyrkan 55 år eller äldre. Personalen som är 55 år och däröver har ökat (4-6 procentenheter) vid samliga vetenskapsområden sedan år 2001.

Professorerna inom tekniskt vetenskapsområde är relativt unga, hälften är yngre än 55 år. Inom humanistisk-samhällsvetenskapligt vetenskapsområde är professorerna äldre, 64 procent av professorerna är 55 år eller äldre, vilket är en ökning med 4 procentenheter av andelen äldre professorer sedan 2001.

Lektorerna har också en relativt stor andel som är 55 år och däröver. Inom medicinskt vetenskapsområde är lektorerna äldst, 45 procent är 55 år och däröver, vilket är en ökning med 8 procentenheter sedan år 2001. Vid tekniskt och naturvetenskapligt vetenskapsområde är en mindre andel av lektorerna (29 respektive 33 procent) 55 år eller äldre.

Åldersfördelning per forskningsämnesområde

Störst andel äldre inom övriga forskningsområden

Ämnesområdena som har den största andelen äldre (55 år eller äldre) undervisande och forskande personal är övriga forskningsområden, odontologi och matematik, 44 respektive 39 procent inom de två sistnämnda områdena. Minst andel äldre finns inom skogs- och jordbruksvetenskap samt landskapsplanering, 25 procent. Jämfört med år 2001 har andelen äldre ökat mest inom veterinärmedicin och farmaci, 13 procentenheter. Dessa två forskningsämnesområden har dock relativt få anställda, 164 och 84 personer, som arbetar med undervisning och/eller forskning.

Ämnesområdena odontologi och övriga forskningsområden har störst andel äldre bland sina professorer. Inom dessa områden är 73 respektive 71 procent av professorerna 55 år och däröver, vilket är en ökning med 1 respektive 13 procentenhet/er av andelen äldre professorer sedan år 2001. Andelen äldre professorer blir även allt fler inom samhällsvetenskap. De utgör 68 procent av professorerna, vilket är en ökning med 6 procentenheter jämfört med år 2001.

Den åldersfördelning, fördelat efter ämnesområde, som finns bland professorerna gäller också till stor del bland lektorerna. Inom farmaci utgör andelen äldre lektorer, 55 år och däröver, endast 19 procent. Dock uppgår antalet anställda lektorer inom området endast till 26 personer. Veterinärmedicin och övriga forskningsområden har den största andelen äldre lektorer, 47 respektive 46 procent är 55 år eller äldre. Antalet anställda lektorer inom veterinärmedicin uppgår endast till 17 personer. Inom humaniora och religionsvetenskap har andelen äldre lektorer ökat med 10 procentenheter jämfört med år 2001 och utgör 40 procent av lektorerna.

Andel professorer, lektorer och totalt¹ som är 55 år eller äldre fördelade efter forskningsämnesområde år 2005. Procent

Forskningsämnesområde	Professorer (%)	Lektorer (%)	Totalt (%)
Samtliga	58	38	34
Humaniora och religionsvetenskap	62	40	35
Rättsvetenskap/juridik	45	35	26
Samhällsvetenskap	68	44	38
Matematik	54	35	39
Naturvetenskap	51	32	29
Teknikvetenskap	50	28	28
Skogs- och jordbruksvetenskap samt landskapsplanering	53	30	25
Medicin	62	40	31
Odontologi	73	35	39
Farmaci	52	19	26
Veterinärmedicin	65	47	28
Övriga forskningsområden	71	46	44
Ingen ämneskod	100	83	45

1) Med totalt avses den undervisande och forskande personalen exklusive forskarstuderande, se tabell 6 sidan 81 och framåt.

Utbildningsnivå

Uppgiftsinsamling

I syfte att beskriva utbildningsnivån inom universitet och högskolor har en sambearbetning gjorts med SCB:s register Befolkningens utbildning (utbildningsregistret). Detta register innehåller uppgifter om högsta utbildning för alla i Sverige folkbokförda personer mellan 16 och 74 år.

Utbildningsnivå enligt utbildningsregistret innebär dock en smärre underskattning, bl.a. på grund av att en del "utländska" utbildningar saknas i utbildningsregistret. Klassificeringen av utbildningsnivån är gjord enligt Svensk utbildningsnomenklatur (SUN 2000), se SCB:s publikation Meddelanden i samordningsfrågor (MIS) 2000:1 och www.scb.se/sun.

Fr.o.m. 1995 års bearbetning delas forskarutbildningen upp på doktors-, licentiatexamen samt övrig forskarutbildning. Den sistnämnda kategorin innebär att vederbörande har en forskarutbildning, i många fall utländsk, men att den är ospecificerad. Dessa uppgifter har oftast inkommit via enkäter till utbildningsregistret.

Av de anställda i oktober 2005 har drygt 800 personer inte återfunnits i registret Befolkningens utbildning. Huvuddelen av dessa torde vara personer som inte var folkbokförda i Sverige 2006-01-01 och 89 personer återfinns inte i utbildningsregistret eftersom de är yngre än 16 år eller äldre än 74 år. Övriga under "Uppgift saknas", drygt 300 personer, finns med i registret men uppgift om

utbildningsnivå saknas. Denna grupp utgörs till stor del av personer födda i utlandet.

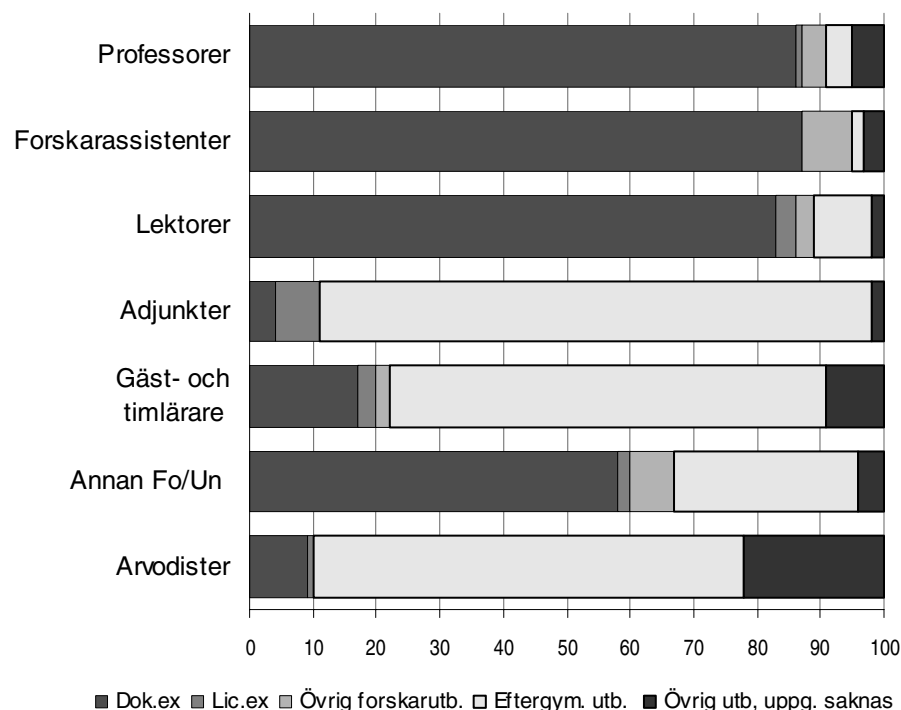
Nio av tio professorer forskarutbildade

I en sammanräknad grupp av professorer, forskarassistenter, lektorer, adjunkter, gäst- och timplärare samt annan forskande och undervisande personal har 61 procent en forskarutbildning. Bland kvinnorna i gruppen har 49 procent en forskarutbildning och bland männen är motsvarande andel 69 procent. Jämfört med år 2004 är det en ökning med 4 respektive 2 procentenheter av andelen forskarutbildade bland kvinnor respektive män. Med forskarutbildning avses doktorsexamen, licentiatexamen eller övrig forskarutbildning som högsta utbildningsnivå.

Av professorerna har 91 procent en forskarutbildning, vilket är en oförändrad nivå jämfört med 2004. Andelen kvinnor med en forskarutbildning bland professorerna uppgår till 86 procent. En förklaring till att en del av professorerna i statistiken inte har en forskarutbildning kan vara att de har disputerat utomlands. Inom de konstnärliga utbildningarna fordras i regel inte någon forskarexamen för att bli professor. Ett ofullständigt personnummer matchar inte mot registret Befolkningens utbildning och personer som inte var folkbokförda i Sverige 2006-01-01 återfinns inte i utbildningsregistret vilket innebär att uppgift saknas.

Vid de tio lärosäten som har flest anställda saknar 6 procent av professorerna en forskarutbildning. Vid övriga universitet och högskolor saknar 19 procent av professorerna en forskarutbildning och det är särskilt professorerna vid de konstnärliga högskolorna som saknar en forskarutbildning.

Fördelning av utbildningsnivå bland undervisande och forskande per tjänstekategori år 2005. Procent



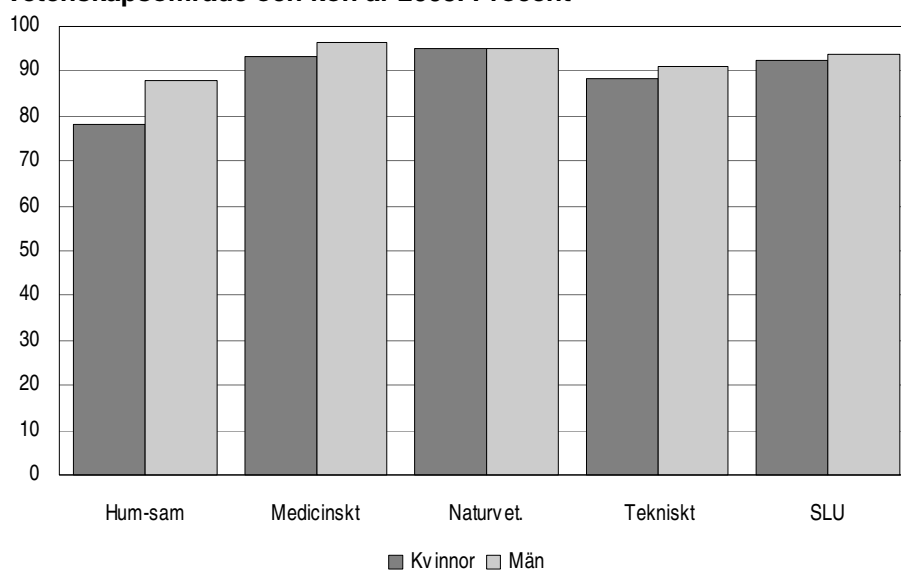
Av samtliga lektorer är 90 procent forskarutbildade, vilket är en ökning med 1 procentenhet jämfört med året innan. Vid de tio lärosäten som har flest anställda har 92 procent av lektorerna en forskarutbildning. Motsvarande andel bland lektorerna vid övriga lärosäten är 86 procent. Endast en liten andel (11 procent) av adjunkterna har en forskarutbildning.

Inom tjänstekategorin annan forskande och undervisande personal har en relativt stor andel, två tredjedelar, en forskarutbildning. De senaste åren har det skett en stor ökning av andelen forskarutbildade inom tjänstekategorin och jämfört med år 2004 uppgår ökningen till 4 procentenheter. Andelen kvinnor med en forskarutbildning i denna tjänstekategori uppgår till 61 procent och bland männen är motsvarande andel 72 procent, vilket är en ökning med 6 respektive 2 procentenheter jämfört med föregående år.

Låg andel forskarutbildade professorer inom humanistisk-samhällsvetenskapligt vetenskapsområde

En stor andel av professorerna inom vetenskapsområdena medicin och naturvetenskap har en forskarutbildning, 96 respektive 95 procent, och det är inte någon större skillnad jämfört med föregående år eller mellan kvinnliga och manliga professorer. Andelen professorer med en forskarutbildning inom humanistisk-samhällsvetenskapligt vetenskapsområde uppgår till 86 procent. Det är en relativt låg andel jämfört med övriga vetenskapsområden. Detta beror på att de konstnärliga utbildningarna huvudsakligen redovisas inom detta område vilket drar ned andelen forskarutbildade. Över hälften av professorerna som saknar en forskarutbildning återfinns inom ämnesgruppen estetiska ämnen. Det är också en betydande skillnad mellan könen, då 78 procent av de kvinnliga professorerna har en forskarutbildning medan motsvarande andelen bland männen uppgår till 88 procent inom humanistisk-samhällsvetenskapligt vetenskapsområde.

Andel professorer med en forskarutbildning fördelade efter vetenskapsområde och kön år 2005. Procent



Medicinskt och naturvetenskapligt vetenskapsområde har störst andel lektorer med en forskarutbildning, 96 respektive 94 procent. Det är inte några större förändringar jämfört med föregående år.

Andelen annan forskande och undervisande personal med en forskarutbildning inom tekniskt vetenskapsområde uppgår till 76 procent. Det är en ökning med 2 procentenheter jämfört med år 2004 och en ökning med 12 procentenheter sedan 2003. En förklaring till denna stora ökning är att antalet amanuenser minskat medan tjänstebemäningen forskare har ökat. Det är mycket vanligt att forskare är disputerade medan det är mindre vanligt att amanuenser är det. Andelen kvinnor med en forskarutbildning uppgår till 75 procent, vilket är en ökning med 9 procentenheter jämfört med året innan.

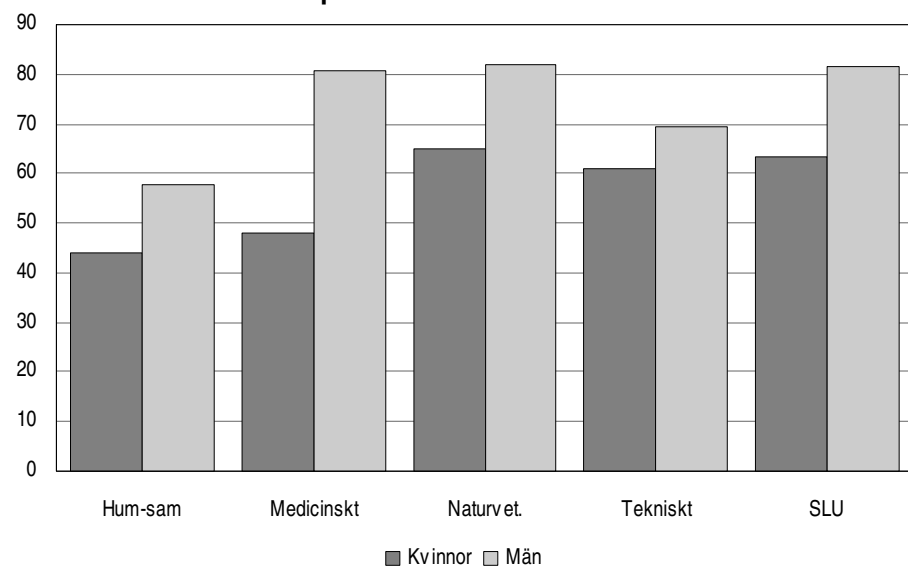
Även inom vetenskapsområdet SLU har en stor andel i denna tjänstekategori en forskarutbildning, 73 procent, vilket är en ökning med 3 procentenheter jämfört med föregående år. Annan forskande och undervisande personal inom

humanistisk-samhällsvetenskapligt vetenskapsområde har betydligt mindre andel forskarutbildade jämfört med de övriga vetenskapsområdena, 50 procent. Dock är det en ökning med 3 procentenheter jämfört med år 2004.

Hög andel forskarutbildade undervisande och forskande personal inom vetenskapsområdena naturvetenskap och SLU

Studerar man gruppen av undervisande och forskande personal bestående av personalkategorierna: professor, forskarassistent, lektor, adjunkt, gäst- och timplärare samt annan forskande och undervisande personal, så har det naturvetenskapliga vetenskapsområdet den största andelen undervisande och forskande personal med en forskarutbildning, 77 procent. Även SLU har en hög andel forskarutbildade, 75 procent. Jämfört med år 2004 har andelen forskarutbildade vid de båda vetenskapsområdena ökat med 3 procentenheter. Humanistisk-samhällsvetenskapligt vetenskapsområde har den lägsta andelen forskarutbildade, 52 procent. Detta beror på att man har relativt många adjunkter anställda och att de konstnärliga utbildningarna huvudsakligen redovisas inom detta område. Inom medicinskt vetenskapsområde är det en stor skillnad (14 procentenheter) mellan andelen forskarutbildade kvinnor respektive män bland den undervisande och forskande personalen. Denna skillnad beror huvudsakligen på att kvinnorna är i en stor majoritet bland adjunkterna, som i liten utsträckning har forskarutbildning.

Andel undervisande och forskande personal med en forskarutbildning fördelade efter vetenskapsområde och kön år 2005. Procent



Sveriges universitet och högskolor hösten 2005

Universitet

Uppsala universitet
Lunds universitet
Göteborgs universitet
Stockholms universitet
Umeå universitet
Linköpings universitet
Karolinska institutet
Kungl. Tekniska högskolan
Chalmers tekniska högskola*
Luleå tekniska universitet
Handelshögskolan i Stockholm*
Sveriges lantbruksuniversitet
Karlstads universitet
Mittuniversitetet
Växjö universitet
Örebro universitet

Högskolor med vetenskapsområde

Blekinge tekniska högskola
Högskolan i Jönköping**
Högskolan i Kalmar
Malmö högskola
Mälardalens högskola

Övriga högskolor

Gymnastik- och idrottshögskolan
Högskolan i Borås
Högskolan Dalarna
Högskolan på Gotland
Högskolan i Gävle
Högskolan i Halmstad
Högskolan Kristianstad
Högskolan i Skövde
Högskolan Väst
Lärarhögskolan i Stockholm
Södertörns högskola

Konstnärliga högskolor

Danshögskolan
Dramatiska institutet
Konstfack
Kungl. Konsthögskolan
Kungl. Musikhögskolan i Stockholm
Operahögskolan i Stockholm
Teaterhögskolan i Stockholm
Beckmans Designhögskola*
Stockholms Musikpedagogiska Institut*

Övriga enskilda utbildningsanordnare

Center för Cognitiv Psykoterapi o Utb. i Göteborg¹
Ericastiftelsen
Ersta Sköndal högskola
Gammelkroppa skogsskola
Göteborgs Psykoterapi Institut¹
Johannelunds teologiska högskola
Linnéstadens Psykoterapi Institut¹
Otterhällans institut¹
Psykoterapisällskapet i Stockholm AB¹
Röda korsets högskola
S:t Lukas¹
Sophiahemmet Högskola
Stockholms akademi för psykoterapiutbildning¹
Svenska institutet för kognitiv psykoterapi¹
Svenska psykoanalytiska institutet¹
Svenska psykoanalytiska sällskapet¹
Teologiska Högskolan, Stockholm
Örebro Teologiska Högskola

* Enskild utbildningsanordnare

** Enskild utbildningsanordnare med rätt att bedriva viss forskarutbildning

1) Under de senaste åren har ett antal utbildningsanordnare fått rätt att utfärda psykoterapeutexamen och har därigenom kommit att räknas som utbildningsanordnare av högskoleutbildning. För de i tabblån uppräknade anordnarna finns uppgifter redovisade i detta statistiska meddelande

Tabeller

Teckenförklaring

Explanation of symbols

–	Noll	Zero
0	Mindre än 0,5	Less than 0.5
0,0	Mindre än 0,05	Less than 0.05
..	Uppgift inte tillgänglig eller för osäker för att anges	Data not available
.	Uppgift kan inte förekomma	Not applicable
*	Preliminär uppgift	Provisional figure

1A. Antal anställda fördelade efter kön och tjänstekategori 1995-2005**1A. Number of employees by sex and type of employment 1995-2005**

År	Kön	Tjänstekategori											Totalt	
		PROF	FoAss	LEKT	ADJ	GTL	AFU	FoSt	ADM	BIBL	TEK	LOK		ARV
1995	Kvinnor	172	278	1 175	2 347	184	1 191	2 147	6 253	877	3 731	1 081	2 888	22 324
	Män	2 005	752	4 135	2 894	332	2 001	4 130	1 755	375	4 484	122	3 230	26 215
	Totalt	2 177	1 030	5 310	5 241	516	3 192	6 277	8 008	1 252	8 215	1 203	6 118	48 539
1996	Kvinnor	193	349	1 311	2 468	144	1 222	2 544	6 500	920	3 720	989	2 976	23 336
	Män	2 068	828	4 310	2 940	284	2 122	4 313	1 800	365	4 535	103	3 217	26 885
	Totalt	2 261	1 177	5 621	5 408	428	3 344	6 857	8 300	1 285	8 255	1 092	6 193	50 221
1997	Kvinnor	270	396	1 297	2 383	159	1 357	2 824	6 828	925	3 667	923	2 808	23 837
	Män	2 250	771	4 247	2 896	310	2 120	4 507	2 088	367	4 522	105	3 108	27 291
	Totalt	2 520	1 167	5 544	5 279	469	3 477	7 331	8 916	1 292	8 189	1 028	5 916	51 128
1998	Kvinnor	261	451	1 487	3 064	128	1 463	3 281	6 968	1 016	3 732	939	3 008	25 798
	Män	2 129	775	4 583	2 996	234	2 221	4 733	2 101	407	4 758	106	3 212	28 255
	Totalt	2 390	1 226	6 070	6 060	362	3 684	8 014	9 069	1 423	8 490	1 045	6 220	54 053
1999	Kvinnor	319	443	1 554	3 412	142	1 540	3 598	7 102	1 037	3 761	910	2 519	26 337
	Män	2 352	727	4 510	3 195	190	2 246	4 984	2 078	393	4 916	110	2 497	28 198
	Totalt	2 671	1 170	6 064	6 607	332	3 786	8 582	9 180	1 430	8 677	1 020	5 016	54 535
2000	Kvinnor	414	422	1 576	3 615	177	1 598	3 931	7 316	1 099	3 871	873	2 391	27 283
	Män	2 840	680	4 234	3 283	236	2 285	5 113	2 018	410	4 932	102	2 319	28 452
	Totalt	3 254	1 102	5 810	6 898	413	3 883	9 044	9 334	1 509	8 803	975	4 710	55 735
2001	Kvinnor	493	408	1 822	3 865	349	1 810	4 072	7 687	1 150	3 867	895	3 355	29 773
	Män	3 068	611	4 335	3 445	393	2 367	5 067	2 144	411	4 996	107	3 259	30 203
	Totalt	3 561	1 019	6 157	7 310	742	4 177	9 139	9 831	1 561	8 863	1 002	6 614	59 976
2002	Kvinnor	534	393	1 997	4 068	398	1 880	4 527	8 190	1 159	4 022	862	3 177	31 207
	Män	3 269	645	4 334	3 560	468	2 432	5 344	2 300	415	5 113	116	3 057	31 053
	Totalt	3 803	1 038	6 331	7 628	866	4 312	9 871	10 490	1 574	9 135	978	6 234	62 260
2003	Kvinnor	592	418	2 229	4 272	534	1 974	4 794	8 707	1 152	4 057	755	3 014	32 498
	Män	3 401	661	4 526	3 582	542	2 525	5 558	2 599	410	5 210	82	2 746	31 842
	Totalt	3 993	1 079	6 755	7 854	1 076	4 499	10 352	11 306	1 562	9 267	837	5 760	64 340
2004	Kvinnor	676	422	2 384	4 208	479	2 004	4 888	8 595	1 129	3 881	748	2 918	32 332
	Män	3 524	632	4 547	3 503	485	2 437	5 345	2 541	407	5 056	71	2 713	31 261
	Totalt	4 200	1 054	6 931	7 711	964	4 441	10 233	11 136	1 536	8 937	819	5 631	63 593
2005	Kvinnor	718	413	2 489	3 956	393	2 068	4 906	8 294	1 120	3 680	711	2 654	31 402
	Män	3 604	598	4 470	3 336	361	2 461	4 976	2 402	397	4 773	81	2 590	30 049
	Totalt	4 322	1 011	6 959	7 292	754	4 529	9 882	10 696	1 517	8 453	792	5 244	61 451

Förklaring till tjänstekategorierna:

PROF = Professor, **FoAss** = Forskarassistent, **LEKT** = Lektor, **ADJ** = Adjunkt, **GTL** = Gäst- och timlärare, **AFU** = Annan forskande och undervisande personal, **FoSt** = Forskarstuderande, **ADM** = Administrativ personal, **BIBL** = Bibliotekspersonal, **TEK** = Teknisk personal, **LOK** = Lokalvårdare och **ARV** = Arvodist

1B. Antal anställda, omräknade till heltidspersoner, fördelade efter kön och tjänstekategori 1995-2005

1B. Number of employees (FTE) by sex and type of employment 1995-2005

År	Kön	Tjänstekategori											Totalt	
		PROF	FoAss	LEKT	ADJ	GTL	AFU	FoSt	ADM	BIBL	TEK	LOK		ARV
1995														
	Kvinnor	160	267	1 037	1 996	94	892	1 939	5 430	769	3 207	862	778	17 432
	Män	1 829	732	3 818	2 580	194	1 636	3 884	1 543	347	4 214	106	1 154	22 036
	Totalt	1 990	1 000	4 855	4 576	288	2 528	5 823	6 973	1 116	7 421	968	1 932	39 468
1996														
	Kvinnor	175	326	1 167	2 131	76	935	2 255	5 682	817	3 194	792	767	18 318
	Män	1 872	807	4 004	2 646	175	1 745	3 983	1 619	343	4 275	90	1 104	22 663
	Totalt	2 047	1 133	5 171	4 776	251	2 680	6 238	7 301	1 160	7 470	883	1 871	40 981
1997														
	Kvinnor	246	380	1 162	2 055	78	1 046	2 465	5 958	826	3 174	753	817	18 960
	Män	2 039	748	3 961	2 606	178	1 757	4 119	1 855	338	4 248	97	1 066	23 012
	Totalt	2 285	1 128	5 123	4 661	256	2 803	6 584	7 813	1 164	7 422	850	1 883	41 972
1998														
	Kvinnor	244	426	1 346	2 660	74	1 158	2 841	6 187	909	3 254	781	749	20 631
	Män	1 920	745	4 293	2 722	153	1 852	4 320	1 889	370	4 465	95	874	23 697
	Totalt	2 163	1 171	5 639	5 382	226	3 011	7 161	8 077	1 279	7 719	876	1 623	44 328
1999														
	Kvinnor	301	415	1 420	2 976	89	1 250	3 106	6 311	934	3 322	762	633	21 518
	Män	2 140	707	4 228	2 895	128	1 915	4 586	1 875	371	4 636	98	652	24 233
	Totalt	2 442	1 122	5 648	5 871	218	3 165	7 692	8 186	1 305	7 958	859	1 285	45 751
2000														
	Kvinnor	390	396	1 453	3 163	106	1 299	3 418	6 530	995	3 437	746	628	22 560
	Män	2 591	661	3 949	2 966	141	1 935	4 699	1 833	383	4 650	95	725	24 628
	Totalt	2 981	1 057	5 401	6 129	248	3 235	8 117	8 364	1 377	8 086	840	1 353	47 188
2001														
	Kvinnor	462	383	1 665	3 379	177	1 473	3 534	6 881	1 058	3 446	775	717	23 950
	Män	2 806	590	4 049	3 082	218	1 963	4 633	1 915	384	4 690	98	855	25 283
	Totalt	3 268	973	5 715	6 461	395	3 437	8 166	8 797	1 442	8 136	873	1 572	49 233
2002														
	Kvinnor	503	375	1 831	3 508	224	1 544	3 950	7 282	1 065	3 585	749	696	25 312
	Män	3 000	618	4 032	3 160	254	2 052	4 902	2 048	395	4 775	106	774	26 116
	Totalt	3 503	993	5 863	6 668	478	3 596	8 853	9 330	1 459	8 360	855	1 470	51 428
2003														
	Kvinnor	551	401	2 027	3 649	276	1 603	4 181	7 632	1 049	3 605	652	668	26 293
	Män	3 109	630	4 155	3 161	279	2 142	5 061	2 259	387	4 860	77	688	26 810
	Totalt	3 659	1 031	6 183	6 810	555	3 746	9 242	9 891	1 435	8 465	729	1 356	53 103
2004														
	Kvinnor	631	400	2 156	3 578	249	1 645	4 245	7 573	1 032	3 436	642	513	26 100
	Män	3 210	611	4 169	3 083	240	2 072	4 853	2 216	385	4 712	68	585	26 205
	Totalt	3 841	1 011	6 325	6 661	489	3 717	9 098	9 790	1 417	8 148	709	1 098	52 304
2005														
	Kvinnor	657	389	2 229	3 384	197	1 695	4 229	7 359	1 017	3 254	613	459	25 483
	Män	3 273	569	4 059	2 943	175	2 073	4 484	2 137	375	4 461	75	529	25 153
	Totalt	3 930	958	6 288	6 326	372	3 769	8 713	9 496	1 392	7 716	688	988	50 635

Förklaring till tjänstekategorierna:

PROF = Professor, **FoAss** = Forskarassistent, **LEKT** = Lektor, **ADJ** = Adjunkt, **GTL** = Gäst- och timlärare, **AFU** = Annan forskande och undervisande personal, **FoSt** = Forskarstuderande, **ADM** = Administrativ personal, **BIBL** = Bibliotekspersonal, **TEK** = Teknisk personal, **LOK** = Lokalvårdare och **ARV** = Arvodist

2A. Antal anställda fördelade efter universitet/högskola, vetenskapsområde, kön och tjänstekategori 2005

2A. Number of employees by university/university college, area of research, sex and type of employment 2005

Universitet/högskola Vetenskapsområde	Kön	Tjänstekategori												Totalt
		PROF	FoAss	LEKT	ADJ	GTL	AFU	FoSt	ADM	BIBL	TEK	LOK	ARV	
Totalt	Kvinnor	718	413	2 489	3 956	393	2 068	4 906	8 294	1 120	3 680	711	2 654	31 402
	Män	3 604	598	4 470	3 336	361	2 461	4 976	2 402	397	4 773	81	2 590	30 049
	Totalt	4 322	1 011	6 959	7 292	754	4 529	9 882	10 696	1 517	8 453	792	5 244	61 451
Humanistisk- samhällsvetenskapligt	Kvinnor	324	120	1 481	2 075	260	611	1 526	1 465	86	259	9	55	8 271
	Män	1 014	126	2 101	1 831	210	499	1 055	330	38	502	6	47	7 759
	Totalt	1 338	246	3 582	3 906	470	1 110	2 581	1 795	124	761	15	102	16 030
Medicinskt	Kvinnor	195	129	520	1 325	64	832	1 340	1 150	70	1 427	-	177	7 229
	Män	842	86	393	201	32	666	627	171	28	492	-	99	3 637
	Totalt	1 037	215	913	1 526	96	1 498	1 967	1 321	98	1 919	-	276	10 866
Naturvetenskapligt	Kvinnor	79	78	221	180	29	220	909	422	11	338	-	13	2 500
	Män	627	168	687	246	39	380	1 056	125	5	547	-	17	3 897
	Totalt	706	246	908	426	68	600	1 965	547	16	885	-	30	6 397
Tekniskt	Kvinnor	78	44	229	268	40	163	885	1 028	67	373	23	62	3 260
	Män	957	187	1 218	976	75	549	2 061	377	17	1 135	8	140	7 700
	Totalt	1 035	231	1 447	1 244	115	712	2 946	1 405	84	1 508	31	202	10 960
SLU	Kvinnor	40	42	29	76	-	232	243	340	32	284	70	142	1 530
	Män	159	31	63	53	1	363	176	132	21	368	5	153	1 525
	Totalt	199	73	92	129	1	595	419	472	53	652	75	295	3 055
Gemensamt/övrigt	Kvinnor	2	-	9	32	-	10	3	3 889	854	999	609	2 205	8 612
	Män	5	-	8	29	4	4	1	1 267	288	1 729	62	2 134	5 531
	Totalt	7	-	17	61	4	14	4	5 156	1 142	2 728	671	4 339	14 143
Uppsala universitet	Kvinnor	80	56	203	143	15	299	612	646	110	394	22	340	2 920
	Män	417	62	330	104	24	331	665	151	53	437	-	379	2 953
	Totalt	497	118	533	247	39	630	1 277	797	163	831	22	719	5 873
Humanistisk- samhällsvetenskapligt	Kvinnor	38	23	135	82	15	113	210	175	-	14	-	-	805
	Män	122	21	165	71	21	94	149	29	2	47	-	-	721
	Totalt	160	44	300	153	36	207	359	204	2	61	-	-	1 526
Medicinskt	Kvinnor	24	14	35	50	-	124	201	127	1	162	-	-	738
	Män	116	4	38	6	-	88	114	6	-	53	-	-	425
	Totalt	140	18	73	56	-	212	315	133	1	215	-	-	1 163
Naturvetenskapligt	Kvinnor	16	18	31	8	-	58	186	103	1	59	-	-	480
	Män	156	36	116	20	1	111	334	22	-	164	-	-	960
	Totalt	172	54	147	28	1	169	520	125	1	223	-	-	1 440
Tekniskt	Kvinnor	2	1	2	1	-	4	15	12	-	2	-	-	39
	Män	23	1	11	7	2	37	68	-	-	31	-	-	180
	Totalt	25	2	13	8	2	41	83	12	-	33	-	-	219
Gemensamt/övrigt	Kvinnor	-	-	-	2	-	-	-	229	108	157	22	340	858
	Män	-	-	-	-	-	1	-	94	51	142	-	379	667
	Totalt	-	-	-	2	-	1	-	323	159	299	22	719	1 525
Lunds universitet	Kvinnor	88	63	273	225	13	143	578	793	103	489	109	468	3 345
	Män	532	104	556	223	24	185	687	242	56	555	18	553	3 735
	Totalt	620	167	829	448	37	328	1 265	1 035	159	1 044	127	1 021	7 080
Humanistisk- samhällsvetenskapligt	Kvinnor	43	21	144	112	9	51	169	198	36	43	-	-	826
	Män	132	22	256	124	10	44	173	40	13	87	-	-	901
	Totalt	175	43	400	236	19	95	342	238	49	130	-	-	1 727
Medicinskt	Kvinnor	17	20	57	73	-	58	140	164	4	276	-	-	809
	Män	127	15	56	9	1	56	78	35	6	88	-	-	471
	Totalt	144	35	113	82	1	114	218	199	10	364	-	-	1 280
Naturvetenskapligt	Kvinnor	7	12	32	8	-	13	134	64	7	56	-	-	333
	Män	114	32	93	9	2	40	149	9	4	114	-	-	566
	Totalt	121	44	125	17	2	53	283	73	11	170	-	-	899

2A. (forts.)

Universitet/högskola Vetenskapsområde	Kön	Tjänstekategori												
		PROF	FoAss	LEKT	ADJ	GTL	AFU	FoSt	ADM	BIBL	TEK	LOK	ARV	Totalt
Tekniskt	Kvinnor	20	10	40	29	4	21	134	158	10	61	-	-	487
	Män	156	35	151	61	8	45	286	31	1	169	-	-	943
	Totalt	176	45	191	90	12	66	420	189	11	230	-	-	1 430
Gemensamt/övrigt	Kvinnor	1	-	-	3	-	-	1	209	46	53	109	468	890
	Män	3	-	-	20	3	-	1	127	32	97	18	553	854
	Totalt	4	-	-	23	3	-	2	336	78	150	127	1 021	1 744
Göteborgs universitet	Kvinnor	100	45	278	291	28	337	409	746	122	412	79	339	3 186
	Män	365	45	368	198	32	256	308	205	37	362	13	256	2 445
	Totalt	465	90	646	489	60	593	717	951	159	774	92	595	5 631
Humanistisk- samhällsvetenskapligt	Kvinnor	49	14	213	211	6	157	162	308	4	55	-	-	1 179
	Män	136	12	273	189	17	136	145	58	2	146	-	-	1 114
	Totalt	185	26	486	400	23	293	307	366	6	201	-	-	2 293
Medicinskt	Kvinnor	34	19	42	77	17	152	121	168	-	259	-	-	889
	Män	136	9	33	3	4	82	41	20	-	60	-	-	388
	Totalt	170	28	75	80	21	234	162	188	-	319	-	-	1 277
Naturvetenskapligt	Kvinnor	17	12	23	3	5	27	126	101	-	40	-	-	354
	Män	93	24	62	6	11	38	122	54	-	68	-	-	478
	Totalt	110	36	85	9	16	65	248	155	-	108	-	-	832
Gemensamt/övrigt	Kvinnor	-	-	-	-	-	1	-	169	118	58	79	339	764
	Män	-	-	-	-	-	-	-	73	35	88	13	256	465
	Totalt	-	-	-	-	-	1	-	242	153	146	92	595	1 229
Stockholms universitet	Kvinnor	74	44	171	96	38	262	517	566	86	190	5	1	2 050
	Män	297	75	288	96	46	254	369	187	31	261	-	3	1 907
	Totalt	371	119	459	192	84	516	886	753	117	451	5	4	3 957
Humanistisk- samhällsvetenskapligt	Kvinnor	52	21	139	85	38	167	251	272	2	36	-	-	1 063
	Män	164	32	199	72	44	112	141	69	-	53	-	3	889
	Totalt	216	53	338	157	82	279	392	341	2	89	-	3	1 952
Medicinskt	Kvinnor	-	-	-	1	-	1	-	-	-	1	-	-	3
	Män	1	-	1	-	-	1	-	-	-	-	-	-	3
	Totalt	1	-	1	1	-	2	-	-	-	1	-	-	6
Naturvetenskapligt	Kvinnor	21	22	28	4	-	93	256	94	2	108	-	1	629
	Män	129	43	77	9	2	137	224	27	-	129	-	-	777
	Totalt	150	65	105	13	2	230	480	121	2	237	-	1	1 406
Tekniskt	Kvinnor	1	1	4	5	-	1	10	8	-	2	-	-	32
	Män	3	-	11	15	-	4	4	6	-	11	-	-	54
	Totalt	4	1	15	20	-	5	14	14	-	13	-	-	86
Gemensamt/övrigt	Kvinnor	-	-	-	1	-	-	-	192	82	43	5	-	323
	Män	-	-	-	-	-	-	-	85	31	68	-	-	184
	Totalt	-	-	-	1	-	-	-	277	113	111	5	-	507
Umeå universitet	Kvinnor	52	31	207	267	5	70	375	500	64	327	79	218	2 195
	Män	214	50	329	237	13	109	289	161	25	372	10	225	2 034
	Totalt	266	81	536	504	18	179	664	661	89	699	89	443	4 229
Humanistisk- samhällsvetenskapligt	Kvinnor	24	11	126	152	2	30	149	2	-	-	-	-	496
	Män	65	16	160	150	5	31	93	6	-	1	-	-	527
	Totalt	89	27	286	302	7	61	242	8	-	1	-	-	1 023
Medicinskt	Kvinnor	22	11	56	90	1	20	127	2	-	79	-	-	408
	Män	86	11	65	22	3	23	73	-	-	48	-	-	331
	Totalt	108	22	121	112	4	43	200	2	-	127	-	-	739
Naturvetenskapligt	Kvinnor	6	8	17	17	2	13	91	1	-	32	-	-	187
	Män	52	20	80	15	4	33	103	3	-	26	-	-	336
	Totalt	58	28	97	32	6	46	194	4	-	58	-	-	523
Tekniskt	Kvinnor	-	1	8	7	-	5	8	2	-	-	-	-	31
	Män	11	3	24	49	1	21	20	2	-	22	-	-	153
	Totalt	11	4	32	56	1	26	28	4	-	22	-	-	184

2A. (forts.)

Universitet/högskola Vetenskapsområde	Kön	Tjänstekategori												
		PROF	FoAss	LEKT	ADJ	GTL	AFU	FoSt	ADM	BIBL	TEK	LOK	ARV	Totalt
Gemensamt/övrigt	Kvinnor	-	-	-	1	-	2	-	493	64	216	79	218	1 073
	Män	-	-	-	1	-	1	-	150	25	275	10	225	687
	Totalt	-	-	-	2	-	3	-	643	89	491	89	443	1 760
Linköpings universitet	Kvinnor	44	39	175	204	11	22	342	597	68	129	81	8	1 720
	Män	259	62	314	177	8	29	420	116	24	275	8	19	1 711
	Totalt	303	101	489	381	19	51	762	713	92	404	89	27	3 431
Humanistisk-samhällsvetenskapligt	Kvinnor	16	16	83	83	5	3	129	62	34	1	-	-	432
	Män	54	15	108	74	4	1	80	12	15	5	-	-	368
	Totalt	70	31	191	157	9	4	209	74	49	6	-	-	800
Medicinskt	Kvinnor	19	16	47	90	2	14	113	28	11	50	-	-	390
	Män	68	8	32	13	-	3	39	8	2	19	-	-	192
	Totalt	87	24	79	103	2	17	152	36	13	69	-	-	582
Naturvetenskapligt	Kvinnor	1	2	13	5	1	-	25	3	1	5	-	-	56
	Män	13	1	35	12	1	-	15	-	1	9	-	-	87
	Totalt	14	3	48	17	2	-	40	3	2	14	-	-	143
Tekniskt	Kvinnor	8	5	26	12	3	5	74	51	3	10	-	-	197
	Män	123	38	137	78	3	25	286	20	1	55	-	-	766
	Totalt	131	43	163	90	6	30	360	71	4	65	-	-	963
Gemensamt/övrigt	Kvinnor	-	-	6	14	-	-	1	453	19	63	81	8	645
	Män	1	-	2	-	-	-	-	76	5	187	8	19	298
	Totalt	1	-	8	14	-	-	1	529	24	250	89	27	943
Karolinska institutet	Kvinnor	56	39	75	212	-	442	533	607	54	578	-	154	2 750
	Män	269	34	78	44	-	394	259	92	20	214	-	89	1 493
	Totalt	325	73	153	256	-	836	792	699	74	792	-	243	4 243
Medicinskt	Kvinnor	56	39	75	212	-	442	533	607	54	578	-	154	2 750
	Män	269	34	78	44	-	394	259	92	20	214	-	89	1 493
	Totalt	325	73	153	256	-	836	792	699	74	792	-	243	4 243
Kungl. Tekniska högskolan	Kvinnor	18	6	38	51	8	86	266	456	26	87	23	2	1 067
	Män	256	37	222	170	15	259	571	220	9	311	8	2	2 080
	Totalt	274	43	260	221	23	345	837	676	35	398	31	4	3 147
Tekniskt	Kvinnor	18	6	38	51	8	86	266	456	26	87	23	2	1 067
	Män	256	37	222	170	15	259	571	220	9	311	8	2	2 080
	Totalt	274	43	260	221	23	345	837	676	35	398	31	4	3 147
Chalmers tekniska högskola	Kvinnor	14	13	49	12	3	24	183	270	28	155	-	57	808
	Män	148	58	252	71	9	106	420	69	6	363	-	122	1 624
	Totalt	162	71	301	83	12	130	603	339	34	518	-	179	2 432
Tekniskt	Kvinnor	14	13	49	12	3	24	183	270	28	155	-	57	808
	Män	148	58	252	71	9	106	420	69	6	363	-	122	1 624
	Totalt	162	71	301	83	12	130	603	339	34	518	-	179	2 432
Luleå tekniska universitet	Kvinnor	7	2	44	151	5	11	122	221	39	71	8	48	729
	Män	106	3	127	139	7	25	176	57	6	165	-	67	878
	Totalt	113	5	171	290	12	36	298	278	45	236	8	115	1 607
Humanistisk-samhällsvetenskapligt	Kvinnor	3	-	20	86	2	3	31	-	-	2	-	-	147
	Män	15	-	28	78	1	2	16	-	-	2	-	-	142
	Totalt	18	-	48	164	3	5	47	-	-	4	-	-	289
Medicinskt	Kvinnor	1	-	6	54	1	-	7	-	-	-	-	-	69
	Män	3	-	8	7	3	1	-	-	-	-	-	-	22
	Totalt	4	-	14	61	4	1	7	-	-	-	-	-	91
Tekniskt	Kvinnor	3	2	18	11	2	8	84	-	-	16	-	-	144
	Män	88	3	91	52	3	22	160	1	-	49	-	-	469
	Totalt	91	5	109	63	5	30	244	1	-	65	-	-	613
Gemensamt/övrigt	Kvinnor	-	-	-	-	-	-	-	221	39	53	8	48	369
	Män	-	-	-	2	-	-	-	56	6	114	-	67	245
	Totalt	-	-	-	2	-	-	-	277	45	167	8	115	614

2A. (forts.)

Universitet/högskola Vetenskapsområde	Kön	Tjänstekategori												Totalt
		PROF	FoAss	LEKT	ADJ	GTL	AFU	FoSt	ADM	BIBL	TEK	LOK	ARV	
Handelshögskolan i Stockholm	Kvinnor	2	-	4	2	-	15	29	73	11	7	5	6	154
	Män	40	-	28	2	-	23	36	18	1	16	5	8	177
	Totalt	42	-	32	4	-	38	65	91	12	23	10	14	331
Humanistisk- samhällsvetenskapligt	Kvinnor	2	-	4	2	-	15	29	-	-	-	-	3	55
	Män	40	-	28	2	-	23	36	5	-	-	-	4	138
	Totalt	42	-	32	4	-	38	65	5	-	-	-	7	193
Gemensamt/övrigt	Kvinnor	-	-	-	-	-	-	-	73	11	7	5	3	99
	Män	-	-	-	-	-	-	-	13	1	16	5	4	39
	Totalt	-	-	-	-	-	-	-	86	12	23	10	7	138
Sveriges lantbruksuniversitet	Kvinnor	40	42	29	76	-	232	243	340	32	284	70	142	1 530
	Män	159	31	63	53	1	363	176	132	21	368	5	153	1 525
	Totalt	199	73	92	129	1	595	419	472	53	652	75	295	3 055
SLU	Kvinnor	40	42	29	76	-	232	243	340	32	284	70	142	1 530
	Män	159	31	63	53	1	363	176	132	21	368	5	153	1 525
	Totalt	199	73	92	129	1	595	419	472	53	652	75	295	3 055
Karlstads universitet	Kvinnor	10	5	71	176	3	6	65	185	24	52	27	85	709
	Män	39	4	135	146	3	4	53	41	3	89	-	54	571
	Totalt	49	9	206	322	6	10	118	226	27	141	27	139	1 280
Humanistisk- samhällsvetenskapligt	Kvinnor	6	2	44	107	3	3	43	63	-	29	-	-	300
	Män	23	-	78	98	1	2	23	10	-	21	-	-	256
	Totalt	29	2	122	205	4	5	66	73	-	50	-	-	556
Medicinskt	Kvinnor	2	-	15	41	-	2	8	7	-	3	-	-	78
	Män	-	-	2	-	-	1	1	-	-	-	-	-	4
	Totalt	2	-	17	41	-	3	9	7	-	3	-	-	82
Naturvetenskapligt	Kvinnor	-	-	11	17	-	1	7	9	-	3	-	-	48
	Män	10	2	26	19	1	-	17	-	-	9	-	-	84
	Totalt	10	2	37	36	1	1	24	9	-	12	-	-	132
Tekniskt	Kvinnor	2	3	1	10	-	-	7	10	-	5	-	-	38
	Män	6	2	28	29	1	1	12	1	-	14	-	-	94
	Totalt	8	5	29	39	1	1	19	11	-	19	-	-	132
Gemensamt/övrigt	Kvinnor	-	-	-	1	-	-	-	96	24	12	27	85	245
	Män	-	-	1	-	-	-	-	30	3	45	-	54	133
	Totalt	-	-	1	1	-	-	-	126	27	57	27	139	378
Mittuniversitetet	Kvinnor	5	1	48	125	17	2	64	168	37	28	8	25	528
	Män	36	5	90	117	15	11	70	38	8	77	-	12	479
	Totalt	41	6	138	242	32	13	134	206	45	105	8	37	1 007
Humanistisk- samhällsvetenskapligt	Kvinnor	3	1	30	70	2	-	32	37	-	6	-	7	188
	Män	18	1	48	64	4	2	20	3	1	9	-	4	174
	Totalt	21	2	78	134	6	2	52	40	1	15	-	11	362
Medicinskt	Kvinnor	-	-	9	46	14	-	5	9	-	4	-	-	87
	Män	3	2	1	11	6	-	2	1	-	-	-	-	26
	Totalt	3	2	10	57	20	-	7	10	-	4	-	-	113
Naturvetenskapligt	Kvinnor	2	-	6	6	1	2	16	8	-	1	-	3	45
	Män	8	1	21	11	4	2	18	1	-	4	-	1	71
	Totalt	10	1	27	17	5	4	34	9	-	5	-	4	116
Tekniskt	Kvinnor	-	-	3	3	-	-	11	18	-	10	-	1	46
	Män	7	1	20	31	1	7	30	9	-	14	-	3	123
	Totalt	7	1	23	34	1	7	41	27	-	24	-	4	169
Gemensamt/övrigt	Kvinnor	-	-	-	-	-	-	-	96	37	7	8	14	162
	Män	-	-	-	-	-	-	-	24	7	50	-	4	85
	Totalt	-	-	-	-	-	-	-	120	44	57	8	18	247

2A. (forts.)

Universitet/högskola Vetenskapsområde	Kön	Tjänstekategori												Totalt
		PROF	FoAss	LEKT	ADJ	GTL	AFU	FoSt	ADM	BIBL	TEK	LOK	ARV	
Växjö universitet	Kvinnor	11	1	53	117	3	7	81	119	24	31	31	76	554
	Män	42	1	107	125	5	9	53	41	6	58	1	63	511
	Totalt	53	2	160	242	8	16	134	160	30	89	32	139	1 065
Humanistisk- samhällsvetenskapligt	Kvinnor	9	1	41	79	-	4	62	35	-	3	-	5	239
	Män	19	-	71	85	3	3	26	9	-	7	-	4	227
	Totalt	28	1	112	164	3	7	88	44	-	10	-	9	466
Medicinskt	Kvinnor	1	-	8	21	-	-	3	-	-	-	-	-	33
	Män	1	-	4	1	1	-	1	-	-	-	-	-	8
	Totalt	2	-	12	22	1	-	4	-	-	-	-	-	41
Naturvetenskapligt	Kvinnor	-	-	2	9	3	1	4	1	-	1	-	-	21
	Män	2	-	14	12	1	3	6	-	-	1	-	-	39
	Totalt	2	-	16	21	4	4	10	1	-	2	-	-	60
Tekniskt	Kvinnor	1	-	2	8	-	1	12	10	-	4	-	-	38
	Män	20	1	18	27	-	2	20	3	-	16	-	1	108
	Totalt	21	1	20	35	-	3	32	13	-	20	-	1	146
Gemensamt/övrigt	Kvinnor	-	-	-	-	-	1	-	73	24	23	31	71	223
	Män	-	-	-	-	-	1	-	29	6	34	1	58	129
	Totalt	-	-	-	-	-	2	-	102	30	57	32	129	352
Örebro universitet	Kvinnor	19	9	70	102	2	9	90	204	28	22	25	81	661
	Män	47	6	113	117	1	10	68	54	14	76	1	78	585
	Totalt	66	15	183	219	3	19	158	258	42	98	26	159	1 246
Humanistisk- samhällsvetenskapligt	Kvinnor	14	4	54	53	2	7	59	25	-	1	-	-	219
	Män	31	-	78	84	1	6	41	5	-	4	-	-	250
	Totalt	45	4	132	137	3	13	100	30	-	5	-	-	469
Medicinskt	Kvinnor	3	3	12	47	-	1	14	2	-	-	-	-	82
	Män	3	-	15	6	-	2	6	1	-	-	-	-	33
	Totalt	6	3	27	53	-	3	20	3	-	-	-	-	115
Naturvetenskapligt	Kvinnor	1	2	3	-	-	1	9	2	-	2	-	-	20
	Män	5	3	11	8	-	2	8	2	-	1	-	-	40
	Totalt	6	5	14	8	-	3	17	4	-	3	-	-	60
Tekniskt	Kvinnor	1	-	1	2	-	-	8	2	-	-	-	-	14
	Män	8	3	9	19	-	-	13	1	-	4	-	-	57
	Totalt	9	3	10	21	-	-	21	3	-	4	-	-	71
Gemensamt/övrigt	Kvinnor	-	-	-	-	-	-	-	173	28	19	25	81	326
	Män	-	-	-	-	-	-	-	45	14	67	1	78	205
	Totalt	-	-	-	-	-	-	-	218	42	86	26	159	531
Blekinge tekniska högskola	Kvinnor	5	-	12	58	1	6	21	85	12	23	-	25	248
	Män	18	1	46	53	-	6	35	30	3	58	-	45	295
	Totalt	23	1	58	111	1	12	56	115	15	81	-	70	543
Humanistisk- samhällsvetenskapligt	Kvinnor	2	-	5	22	1	6	3	1	-	1	-	-	41
	Män	2	1	13	12	-	2	4	1	-	1	-	-	36
	Totalt	4	1	18	34	1	8	7	2	-	2	-	-	77
Medicinskt	Kvinnor	-	-	2	19	-	-	4	9	-	-	-	-	34
	Män	-	-	1	4	-	-	-	1	-	-	-	-	6
	Totalt	-	-	3	23	-	-	4	10	-	-	-	-	40
Naturvetenskapligt	Kvinnor	-	-	2	1	-	-	-	-	-	-	-	-	3
	Män	1	-	3	3	-	-	-	-	-	-	-	-	7
	Totalt	1	-	5	4	-	-	-	-	-	-	-	-	10
Tekniskt	Kvinnor	3	-	3	16	-	-	14	3	-	3	-	-	42
	Män	15	-	29	34	-	4	31	3	-	20	-	-	136
	Totalt	18	-	32	50	-	4	45	6	-	23	-	-	178
Gemensamt/övrigt	Kvinnor	-	-	-	-	-	-	-	72	12	19	-	25	128
	Män	-	-	-	-	-	-	-	25	3	37	-	45	110
	Totalt	-	-	-	-	-	-	-	97	15	56	-	70	238

2A. (forts.)

Universitet/högskola Vetenskapsområde	Kön	Tjänstekategori												
		PROF	FoAss	LEKT	ADJ	GTL	AFU	FoSt	ADM	BIBL	TEK	LOK	ARV	Totalt
Högskolan i Jönköping	Kvinnor	4	1	33	113	-	14	40	106	18	16	25	76	446
	Män	30	-	69	63	-	10	38	29	9	40	1	45	334
	Totalt	34	1	102	176	-	24	78	135	27	56	26	121	780
Humanistisk- samhällsvetenskapligt	Kvinnor	3	1	16	50	-	12	26	-	-	-	-	-	108
	Män	17	-	24	30	-	9	22	-	-	1	-	-	103
	Totalt	20	1	40	80	-	21	48	-	-	1	-	-	211
Medicinskt	Kvinnor	1	-	14	52	-	-	6	-	-	-	-	-	73
	Män	2	-	9	10	-	-	-	-	-	-	-	-	21
	Totalt	3	-	23	62	-	-	6	-	-	-	-	-	94
Naturvetenskapligt	Kvinnor	-	-	1	4	-	-	-	-	-	-	-	-	5
	Män	-	-	10	10	-	-	-	-	-	-	-	-	20
	Totalt	-	-	11	14	-	-	-	-	-	-	-	-	25
Tekniskt	Kvinnor	-	-	2	7	-	1	7	-	-	1	-	-	18
	Män	10	-	26	13	-	1	16	-	-	1	-	-	67
	Totalt	10	-	28	20	-	2	23	-	-	2	-	-	85
Gemensamt/övrigt	Kvinnor	-	-	-	-	-	1	1	106	18	15	25	76	242
	Män	1	-	-	-	-	-	-	29	9	38	1	45	123
	Totalt	1	-	-	-	-	1	1	135	27	53	26	121	365
Högskolan i Kalmar	Kvinnor	6	1	36	94	-	4	38	128	8	44	30	59	448
	Män	27	5	82	115	1	3	36	23	4	73	2	42	413
	Totalt	33	6	118	209	1	7	74	151	12	117	32	101	861
Humanistisk- samhällsvetenskapligt	Kvinnor	1	-	16	55	-	-	8	39	1	11	-	14	145
	Män	8	-	29	58	-	-	7	4	-	15	-	16	137
	Totalt	9	-	45	113	-	-	15	43	1	26	-	30	282
Medicinskt	Kvinnor	2	-	11	22	-	-	7	-	-	2	-	11	55
	Män	2	-	3	2	-	-	4	-	-	1	-	5	17
	Totalt	4	-	14	24	-	-	11	-	-	3	-	16	72
Naturvetenskapligt	Kvinnor	3	-	9	8	-	4	21	15	-	18	-	2	80
	Män	14	4	31	11	1	3	21	2	-	9	-	10	106
	Totalt	17	4	40	19	1	7	42	17	-	27	-	12	186
Tekniskt	Kvinnor	-	1	-	9	-	-	2	14	-	3	-	2	31
	Män	3	1	18	44	-	-	4	4	-	15	-	4	93
	Totalt	3	2	18	53	-	-	6	18	-	18	-	6	124
Gemensamt/övrigt	Kvinnor	-	-	-	-	-	-	-	60	7	10	30	30	137
	Män	-	-	1	-	-	-	-	13	4	33	2	7	60
	Totalt	-	-	1	-	-	-	-	73	11	43	32	37	197
Malmö högskola	Kvinnor	11	5	86	197	18	18	56	158	27	105	32	99	812
	Män	31	3	105	126	4	16	30	75	8	90	1	76	565
	Totalt	42	8	191	323	22	34	86	233	35	195	33	175	1377
Humanistisk- samhällsvetenskapligt	Kvinnor	5	1	50	123	10	5	36	-	-	5	-	-	235
	Män	13	2	58	73	-	4	11	-	-	2	-	-	163
	Totalt	18	3	108	196	10	9	47	-	-	7	-	-	398
Medicinskt	Kvinnor	6	4	24	51	5	11	15	-	-	2	-	-	118
	Män	10	1	15	16	1	8	7	1	-	-	-	-	59
	Totalt	16	5	39	67	6	19	22	1	-	2	-	-	177
Naturvetenskapligt	Kvinnor	-	-	9	16	1	-	1	-	-	-	-	-	27
	Män	3	-	14	9	-	3	5	-	-	-	-	-	34
	Totalt	3	-	23	25	1	3	6	-	-	-	-	-	61
Tekniskt	Kvinnor	-	-	3	7	2	1	4	-	-	1	-	-	18
	Män	5	-	18	28	3	1	7	-	-	-	-	-	62
	Totalt	5	-	21	35	5	2	11	-	-	1	-	-	80
Gemensamt/övrigt	Kvinnor	-	-	-	-	-	1	-	158	27	97	32	99	414
	Män	-	-	-	-	-	-	-	74	8	88	1	76	247
	Totalt	-	-	-	-	-	1	-	232	35	185	33	175	661

2A. (forts.)

Universitet/högskola Vetenskapsområde	Kön	Tjänstekategori											Totalt	
		PROF	FoAss	LEKT	ADJ	GTL	AFU	FoSt	ADM	BIBL	TEK	LOK		ARV
Mälardalens högskola	Kvinnor	4	-	65	157	7	18	46	155	32	35	-	33	552
	Män	51	-	101	141	5	11	49	37	9	52	-	30	486
	Totalt	55	-	166	298	12	29	95	192	41	87	-	63	1 038
Humanistisk- samhällsvetenskapligt	Kvinnor	1	-	34	62	4	10	22	28	-	2	-	1	164
	Män	19	-	50	52	4	4	7	1	-	5	-	1	143
	Totalt	20	-	84	114	8	14	29	29	-	7	-	2	307
Medicinskt	Kvinnor	1	-	20	64	3	5	9	10	-	1	-	11	124
	Män	3	-	6	10	-	-	-	1	-	1	-	5	26
	Totalt	4	-	26	74	3	5	9	11	-	2	-	16	150
Naturvetenskapligt	Kvinnor	-	-	2	10	-	1	7	8	-	6	-	1	35
	Män	6	-	23	14	-	-	9	1	-	7	-	1	61
	Totalt	6	-	25	24	-	1	16	9	-	13	-	2	96
Tekniskt	Kvinnor	2	-	9	20	-	2	8	11	-	7	-	-	59
	Män	23	-	22	65	1	7	33	3	-	15	-	5	174
	Totalt	25	-	31	85	1	9	41	14	-	22	-	5	233
Gemensamt/övrigt	Kvinnor	-	-	-	1	-	-	-	98	32	19	-	20	170
	Män	-	-	-	-	-	-	-	31	9	24	-	18	82
	Totalt	-	-	-	1	-	-	-	129	41	43	-	38	252
Gymnastik- och idrottshögskolan	Kvinnor	-	2	7	10	-	-	2	11	3	12	-	-	47
	Män	3	3	11	13	2	-	-	7	1	14	-	-	54
	Totalt	3	5	18	23	2	-	2	18	4	26	-	-	101
Humanistisk- samhällsvetenskapligt	Kvinnor	-	1	3	10	-	-	-	-	-	3	-	-	17
	Män	-	1	4	11	2	-	-	-	-	-	-	-	18
	Totalt	-	2	7	21	2	-	-	-	-	3	-	-	35
Medicinskt	Kvinnor	-	1	4	-	-	-	2	1	-	8	-	-	16
	Män	3	2	7	2	-	-	-	1	-	6	-	-	21
	Totalt	3	3	11	2	-	-	2	2	-	14	-	-	37
Gemensamt/övrigt	Kvinnor	-	-	-	-	-	-	-	10	3	1	-	-	14
	Män	-	-	-	-	-	-	-	6	1	8	-	-	15
	Totalt	-	-	-	-	-	-	-	16	4	9	-	-	29
Högskolan i Borås	Kvinnor	10	-	31	113	13	1	31	119	18	19	-	-	355
	Män	15	-	58	74	23	-	16	47	5	35	-	-	273
	Totalt	25	-	89	187	36	1	47	166	23	54	-	-	628
Humanistisk- samhällsvetenskapligt	Kvinnor	6	-	18	59	2	-	23	4	-	-	-	-	112
	Män	5	-	35	34	9	-	7	1	-	-	-	-	91
	Totalt	11	-	53	93	11	-	30	5	-	-	-	-	203
Medicinskt	Kvinnor	1	-	8	36	7	-	5	-	-	1	-	-	58
	Män	1	-	3	6	10	-	-	-	-	-	-	-	20
	Totalt	2	-	11	42	17	-	5	-	-	1	-	-	78
Naturvetenskapligt	Kvinnor	-	-	-	3	-	-	-	-	-	-	-	-	3
	Män	1	-	2	4	1	-	1	-	-	-	-	-	9
	Totalt	1	-	2	7	1	-	1	-	-	-	-	-	12
Tekniskt	Kvinnor	2	-	3	13	4	1	3	-	-	4	-	-	30
	Män	8	-	17	27	3	-	8	1	-	5	-	-	69
	Totalt	10	-	20	40	7	1	11	1	-	9	-	-	99
Gemensamt/övrigt	Kvinnor	1	-	2	2	-	-	-	115	18	14	-	-	152
	Män	-	-	1	3	-	-	-	45	5	30	-	-	84
	Totalt	1	-	3	5	-	-	-	160	23	44	-	-	236
Högskolan Dalarna	Kvinnor	1	1	40	106	1	4	16	82	14	12	-	49	326
	Män	19	1	57	106	-	9	15	27	3	52	-	47	336
	Totalt	20	2	97	212	1	13	31	109	17	64	-	96	662
Humanistisk- samhällsvetenskapligt	Kvinnor	1	-	27	64	1	1	7	-	-	2	-	-	103
	Män	7	1	27	54	-	1	5	1	-	3	-	-	99
	Totalt	8	1	54	118	1	2	12	1	-	5	-	-	202

2A. (forts.)

Universitet/högskola Vetenskapsområde	Kön	Tjänstekategori												Totalt
		PROF	FoAss	LEKT	ADJ	GTL	AFU	FoSt	ADM	BIBL	TEK	LOK	ARV	
Medicinskt	Kvinnor	-	1	10	29	-	-	2	-	-	-	-	-	42
	Män	1	-	4	4	-	-	-	-	-	-	-	-	9
	Totalt	1	1	14	33	-	-	2	-	-	-	-	-	51
Naturvetenskapligt	Kvinnor	-	-	2	6	-	2	-	-	-	1	-	-	11
	Män	3	-	6	11	-	4	-	-	-	-	-	-	24
	Totalt	3	-	8	17	-	6	-	-	-	1	-	-	35
Tekniskt	Kvinnor	-	-	1	7	-	-	7	-	-	-	-	-	15
	Män	8	-	20	37	-	4	10	-	-	2	-	-	81
	Totalt	8	-	21	44	-	4	17	-	-	2	-	-	96
Gemensamt/övrigt	Kvinnor	-	-	-	-	-	1	-	82	14	9	-	49	155
	Män	-	-	-	-	-	-	-	26	3	47	-	47	123
	Totalt	-	-	-	-	-	1	-	108	17	56	-	96	278
Högskolan på Gotland	Kvinnor	-	-	9	17	2	-	4	40	4	14	-	-	90
	Män	8	-	30	23	5	-	-	16	3	19	-	-	104
	Totalt	8	-	39	40	7	-	4	56	7	33	-	-	194
Humanistisk- samhällsvetenskapligt	Kvinnor	-	-	8	12	1	-	2	3	-	1	-	-	27
	Män	5	-	17	8	2	-	-	3	-	1	-	-	36
	Totalt	5	-	25	20	3	-	2	6	-	2	-	-	63
Naturvetenskapligt	Kvinnor	-	-	1	2	-	-	-	1	-	-	-	-	4
	Män	2	-	6	-	-	-	-	-	-	-	-	-	8
	Totalt	2	-	7	2	-	-	-	1	-	-	-	-	12
Tekniskt	Kvinnor	-	-	-	3	1	-	2	-	-	-	-	-	6
	Män	1	-	6	15	3	-	-	1	-	3	-	-	29
	Totalt	1	-	6	18	4	-	2	1	-	3	-	-	35
Gemensamt/övrigt	Kvinnor	-	-	-	-	-	-	-	36	4	13	-	-	53
	Män	-	-	1	-	-	-	-	12	3	15	-	-	31
	Totalt	-	-	1	-	-	-	-	48	7	28	-	-	84
Högskolan i Gävle	Kvinnor	2	1	46	121	-	8	8	131	19	18	-	5	359
	Män	27	3	79	107	1	10	8	54	4	49	-	11	353
	Totalt	29	4	125	228	1	18	16	185	23	67	-	16	712
Humanistisk- samhällsvetenskapligt	Kvinnor	2	1	30	62	-	4	4	2	-	-	-	-	105
	Män	11	-	48	49	-	1	1	6	-	-	-	-	116
	Totalt	13	1	78	111	-	5	5	8	-	-	-	-	221
Medicinskt	Kvinnor	-	-	7	33	-	1	1	4	-	-	-	-	46
	Män	3	-	1	6	1	6	-	2	-	1	-	-	20
	Totalt	3	-	8	39	1	7	1	6	-	1	-	-	66
Naturvetenskapligt	Kvinnor	-	-	7	17	-	-	1	-	-	1	-	-	26
	Män	3	-	17	29	-	-	-	1	-	2	-	-	52
	Totalt	3	-	24	46	-	-	1	1	-	3	-	-	78
Tekniskt	Kvinnor	-	-	2	9	-	3	2	3	-	1	-	-	20
	Män	10	3	13	23	-	3	7	1	-	8	-	-	68
	Totalt	10	3	15	32	-	6	9	4	-	9	-	-	88
Gemensamt/övrigt	Kvinnor	-	-	-	-	-	-	-	122	19	16	-	5	162
	Män	-	-	-	-	-	-	-	44	4	38	-	11	97
	Totalt	-	-	-	-	-	-	-	166	23	54	-	16	259
Högskolan i Halmstad	Kvinnor	4	2	33	51	7	1	10	94	11	13	15	56	297
	Män	19	1	65	66	8	-	21	30	4	27	-	53	294
	Totalt	23	3	98	117	15	1	31	124	15	40	15	109	591
Humanistisk- samhällsvetenskapligt	Kvinnor	2	-	17	23	5	-	4	-	-	-	-	1	52
	Män	5	-	42	35	5	-	4	3	-	-	-	-	94
	Totalt	7	-	59	58	10	-	8	3	-	-	-	-	146
Medicinskt	Kvinnor	1	1	10	25	1	-	1	-	-	-	-	-	39
	Män	-	-	1	2	-	-	-	-	-	-	-	-	3
	Totalt	1	1	11	27	1	-	1	-	-	-	-	-	42

2A. (forts.)

Universitet/högskola Vetenskapsområde	Kön	Tjänstekategori												
		PROF	FoAss	LEKT	ADJ	GTL	AFU	FoSt	ADM	BIBL	TEK	LOK	ARV	Totalt
Tekniskt	Kvinnor	-	-	3	5	-	-	2	-	-	1	-	-	11
	Män	3	1	17	18	-	-	9	-	-	5	-	2	55
	Totalt	3	1	20	23	-	-	11	-	-	6	-	2	66
Gemensamt/övrigt	Kvinnor	-	-	-	-	-	-	-	88	20	5	-	19	132
	Män	-	-	-	-	-	1	-	20	-	27	-	13	61
	Totalt	-	-	-	-	-	1	-	108	20	32	-	32	193
Lärarhögskolan i Stockholm	Kvinnor	7	2	54	136	82	3	20	117	17	24	11	29	502
	Män	11	-	28	56	26	-	8	44	4	45	2	12	236
	Totalt	18	2	82	192	108	3	28	161	21	69	13	41	738
Humanistisk- samhällsvetenskapligt	Kvinnor	7	2	49	115	65	3	18	3	-	7	-	-	269
	Män	11	-	25	48	17	-	6	-	-	2	-	-	109
	Totalt	18	2	74	163	82	3	24	3	-	9	-	-	378
Naturvetenskapligt	Kvinnor	-	-	4	20	15	-	2	-	-	2	-	-	43
	Män	-	-	3	8	9	-	2	-	-	-	-	-	22
	Totalt	-	-	7	28	24	-	4	-	-	2	-	-	65
Tekniskt	Kvinnor	-	-	1	1	2	-	-	-	-	-	-	-	4
	Män	-	-	-	-	-	-	-	-	-	-	-	-	-
	Totalt	-	-	1	1	2	-	-	-	-	-	-	-	4
Gemensamt/övrigt	Kvinnor	-	-	-	-	-	-	-	114	17	15	11	29	186
	Män	-	-	-	-	-	-	-	44	4	43	2	12	105
	Totalt	-	-	-	-	-	-	-	158	21	58	13	41	291
Södertörns högskola	Kvinnor	9	2	84	41	1	7	55	141	20	14	-	54	428
	Män	28	3	82	55	-	7	47	44	5	36	-	43	350
	Totalt	37	5	166	96	1	14	102	185	25	50	-	97	778
Humanistisk- samhällsvetenskapligt	Kvinnor	6	-	76	38	-	3	32	66	-	4	-	17	242
	Män	20	2	66	47	-	3	27	19	-	8	-	11	203
	Totalt	26	2	142	85	-	6	59	85	-	12	-	28	445
Naturvetenskapligt	Kvinnor	3	2	8	2	1	4	23	12	-	2	-	6	63
	Män	7	1	14	2	-	4	20	2	-	4	-	4	58
	Totalt	10	3	22	4	1	8	43	14	-	6	-	10	121
Tekniskt	Kvinnor	-	-	-	1	-	-	-	-	-	-	-	-	1
	Män	1	-	2	6	-	-	-	-	-	-	-	-	9
	Totalt	1	-	2	7	-	-	-	-	-	-	-	-	10
Gemensamt/övrigt	Kvinnor	-	-	-	-	-	-	-	63	20	8	-	31	122
	Män	-	-	-	-	-	-	-	23	5	24	-	28	80
	Totalt	-	-	-	-	-	-	-	86	25	32	-	59	202
Danshögskolan	Kvinnor	4	-	7	12	4	1	-	7	2	2	-	5	44
	Män	1	-	1	4	7	8	1	2	-	5	-	2	31
	Totalt	5	-	8	16	11	9	1	9	2	7	-	7	75
Humanistisk- samhällsvetenskapligt	Kvinnor	4	-	7	12	4	1	-	7	2	2	-	5	44
	Män	1	-	1	4	7	8	1	2	-	5	-	2	31
	Totalt	5	-	8	16	11	9	1	9	2	7	-	7	75
Dramatiska institutet	Kvinnor	1	-	7	7	-	-	-	17	-	3	-	-	35
	Män	6	-	9	7	-	-	1	4	1	13	-	-	41
	Totalt	7	-	16	14	-	-	1	21	1	16	-	-	76
Humanistisk- samhällsvetenskapligt	Kvinnor	1	-	7	7	-	-	-	17	-	3	-	-	35
	Män	6	-	9	7	-	-	1	4	1	13	-	-	41
	Totalt	7	-	16	14	-	-	1	21	1	16	-	-	76
Konstfack	Kvinnor	7	-	16	21	4	1	1	36	3	6	3	-	98
	Män	11	-	14	22	5	2	-	8	1	19	3	-	85
	Totalt	18	-	30	43	9	3	1	44	4	25	6	-	183
Humanistisk- samhällsvetenskapligt	Kvinnor	7	-	16	21	4	1	1	36	3	6	3	-	98
	Män	11	-	14	22	5	2	-	8	1	19	3	-	85
	Totalt	18	-	30	43	9	3	1	44	4	25	6	-	183

2A. (forts.)

Universitet/högskola Vetenskapsområde	Kön	Tjänstekategori												Totalt
		PROF	FoAss	LEKT	ADJ	GTL	AFU	FoSt	ADM	BIBL	TEK	LOK	ARV	
Kungl. Konsthögskolan	Kvinnor	8	-	3	6	-	-	-	14	-	1	-	1	33
	Män	6	-	3	8	-	1	-	5	2	5	-	2	32
	Totalt	14	-	6	14	-	1	-	19	2	6	-	3	65
Humanistisk- samhällsvetenskapligt	Kvinnor	8	-	3	6	-	-	-	14	-	1	-	1	33
	Män	6	-	3	8	-	1	-	5	2	5	-	2	32
	Totalt	14	-	6	14	-	1	-	19	2	6	-	3	65
Kungl. Musikhög- skolan i Stockholm	Kvinnor	5	-	13	25	6	3	-	30	4	11	4	-	101
	Män	29	-	27	42	12	4	1	14	-	25	3	-	157
	Totalt	34	-	40	67	18	7	1	44	4	36	7	-	258
Humanistisk- samhällsvetenskapligt	Kvinnor	5	-	13	25	6	3	-	30	4	11	4	-	101
	Män	29	-	27	42	12	4	1	14	-	25	3	-	157
	Totalt	34	-	40	67	18	7	1	44	4	36	7	-	258
Operahögskolan i Stockholm	Kvinnor	-	-	-	8	-	-	-	5	-	-	-	-	13
	Män	3	-	-	3	-	-	-	1	-	2	-	-	9
	Totalt	3	-	-	11	-	-	-	6	-	2	-	-	22
Humanistisk- samhällsvetenskapligt	Kvinnor	-	-	-	8	-	-	-	5	-	-	-	-	13
	Män	3	-	-	3	-	-	-	1	-	2	-	-	9
	Totalt	3	-	-	11	-	-	-	6	-	2	-	-	22
Teaterhögskolan i Stockholm	Kvinnor	1	-	-	8	-	-	1	8	-	7	-	-	25
	Män	2	-	-	3	-	-	-	2	-	8	-	-	15
	Totalt	3	-	-	11	-	-	1	10	-	15	-	-	40
Humanistisk- samhällsvetenskapligt	Kvinnor	1	-	-	8	-	-	1	8	-	7	-	-	25
	Män	2	-	-	3	-	-	-	2	-	8	-	-	15
	Totalt	3	-	-	11	-	-	1	10	-	15	-	-	40
Beckmans Designhögskola	Kvinnor	-	-	-	-	20	-	-	3	-	-	-	-	23
	Män	-	-	-	-	9	-	-	1	-	2	-	-	12
	Totalt	-	-	-	-	29	-	-	4	-	2	-	-	35
Humanistisk- samhällsvetenskapligt	Kvinnor	-	-	-	-	20	-	-	3	-	-	-	-	23
	Män	-	-	-	-	9	-	-	1	-	2	-	-	12
	Totalt	-	-	-	-	29	-	-	4	-	2	-	-	35
Stockholms Musik- pedagogiska Institut	Kvinnor	-	-	-	8	11	-	-	2	-	-	-	-	21
	Män	-	-	1	10	7	-	-	2	-	-	-	-	20
	Totalt	-	-	1	18	18	-	-	4	-	-	-	-	41
Humanistisk- samhällsvetenskapligt	Kvinnor	-	-	-	8	11	-	-	2	-	-	-	-	21
	Män	-	-	1	10	7	-	-	2	-	-	-	-	20
	Totalt	-	-	1	18	18	-	-	4	-	-	-	-	41
Center för Cognitiv Psykiatri o Utb. i Göteborg	Kvinnor	2	-	-	1	-	-	-	7	-	-	-	-	10
	Män	-	-	-	-	1	-	-	2	-	1	-	-	4
	Totalt	2	-	-	1	1	-	-	9	-	1	-	-	14
Medicinskt	Kvinnor	2	-	-	1	-	-	-	7	-	-	-	-	10
	Män	-	-	-	-	1	-	-	2	-	1	-	-	4
	Totalt	2	-	-	1	1	-	-	9	-	1	-	-	14
Ericastiftelsen	Kvinnor	-	-	1	5	-	2	-	9	-	3	-	3	23
	Män	-	-	1	3	-	-	-	1	-	1	-	-	6
	Totalt	-	-	2	8	-	2	-	10	-	4	-	3	29
Gemensamt/övrigt	Kvinnor	-	-	1	5	-	2	-	9	-	3	-	3	23
	Män	-	-	1	3	-	-	-	1	-	1	-	-	6
	Totalt	-	-	2	8	-	2	-	10	-	4	-	3	29
Ersta Sköndal högskola	Kvinnor	1	-	12	29	-	9	1	19	7	1	1	-	80
	Män	2	-	14	6	-	4	-	3	-	3	-	-	32
	Totalt	3	-	26	35	-	13	1	22	7	4	1	-	112
Humanistisk- samhällsvetenskapligt	Kvinnor	-	-	3	9	-	9	-	-	-	-	-	-	21
	Män	2	-	14	4	-	4	-	-	-	-	-	-	24
	Totalt	2	-	17	13	-	13	-	-	-	-	-	-	45

2A. (forts.)

Universitet/högskola Vetenskapsområde	Kön	Tjänstekategori												Totalt
		PROF	FoAss	LEKT	ADJ	GTL	AFU	FoSt	ADM	BIBL	TEK	LOK	ARV	
Medicinskt	Kvinnor	1	-	9	20	-	-	1	-	-	-	-	-	31
	Män	-	-	-	2	-	-	-	-	-	-	-	-	2
	Totalt	1	-	9	22	-	-	1	-	-	-	-	-	33
Gemensamt/övrigt	Kvinnor	-	-	-	-	-	-	-	19	7	1	1	-	28
	Män	-	-	-	-	-	-	-	3	-	3	-	-	6
	Totalt	-	-	-	-	-	-	-	22	7	4	1	-	34
Gammelkroppa skogsskola	Kvinnor	-	-	-	-	-	-	-	-	-	5	1	-	6
	Män	-	-	-	5	-	-	-	2	-	1	-	-	8
	Totalt	-	-	-	5	-	-	-	2	-	6	1	-	14
Naturvetenskapligt	Kvinnor	-	-	-	-	-	-	-	-	-	1	-	-	1
	Män	-	-	-	5	-	-	-	1	-	-	-	-	6
	Totalt	-	-	-	5	-	-	-	1	-	1	-	-	7
Gemensamt/övrigt	Kvinnor	-	-	-	-	-	-	-	-	-	4	1	-	5
	Män	-	-	-	-	-	-	-	1	-	1	-	-	2
	Totalt	-	-	-	-	-	-	-	1	-	5	1	-	7
Göteborgs Psyko- terapi Institut	Kvinnor	1	-	-	10	-	-	-	2	-	-	-	-	13
	Män	-	-	-	6	-	-	-	-	-	-	-	-	6
	Totalt	1	-	-	16	-	-	-	2	-	-	-	-	19
Humanistisk- samhällsvetenskapligt	Kvinnor	1	-	-	10	-	-	-	2	-	-	-	-	13
	Män	-	-	-	6	-	-	-	-	-	-	-	-	6
	Totalt	1	-	-	16	-	-	-	2	-	-	-	-	19
Johannelunds teo- logiska högskola	Kvinnor	-	-	-	3	-	-	-	2	-	1	2	-	8
	Män	-	-	4	4	-	-	-	3	1	1	-	-	13
	Totalt	-	-	4	7	-	-	-	5	1	2	2	-	21
Humanistisk- samhällsvetenskapligt	Kvinnor	-	-	-	3	-	-	-	2	-	1	2	-	8
	Män	-	-	4	4	-	-	-	3	1	1	-	-	13
	Totalt	-	-	4	7	-	-	-	5	1	2	2	-	21
Linnéstadens Psyko- terapi Institut	Kvinnor	-	-	2	1	-	-	-	2	-	-	-	-	5
	Män	-	-	1	3	-	-	-	-	-	-	-	-	4
	Totalt	-	-	3	4	-	-	-	2	-	-	-	-	9
Humanistisk- samhällsvetenskapligt	Kvinnor	-	-	1	1	-	-	-	2	-	-	-	-	4
	Män	-	-	1	3	-	-	-	-	-	-	-	-	4
	Totalt	-	-	2	4	-	-	-	2	-	-	-	-	8
Medicinskt	Kvinnor	-	-	1	-	-	-	-	-	-	-	-	-	1
	Män	-	-	-	-	-	-	-	-	-	-	-	-	-
	Totalt	-	-	1	-	-	-	-	-	-	-	-	-	1
Otterhällans institut	Kvinnor	-	-	-	3	-	-	-	4	-	-	-	-	7
	Män	-	-	1	-	-	-	-	-	-	-	-	-	1
	Totalt	-	-	1	3	-	-	-	4	-	-	-	-	8
Humanistisk- samhällsvetenskapligt	Kvinnor	-	-	-	3	-	-	-	4	-	-	-	-	7
	Män	-	-	1	-	-	-	-	-	-	-	-	-	1
	Totalt	-	-	1	3	-	-	-	4	-	-	-	-	8
Psykoterapisällskapet i Stockholm AB	Kvinnor	-	-	1	9	-	-	-	2	-	-	-	-	12
	Män	-	-	1	2	-	-	-	-	-	-	-	-	3
	Totalt	-	-	2	11	-	-	-	2	-	-	-	-	15
Humanistisk- samhällsvetenskapligt	Kvinnor	-	-	1	9	-	-	-	2	-	-	-	-	12
	Män	-	-	1	2	-	-	-	-	-	-	-	-	3
	Totalt	-	-	2	11	-	-	-	2	-	-	-	-	15
Röda korsets högskola	Kvinnor	-	-	6	22	6	-	-	17	3	1	-	-	55
	Män	-	-	3	-	1	-	-	3	-	1	-	-	8
	Totalt	-	-	9	22	7	-	-	20	3	2	-	-	63
Medicinskt	Kvinnor	-	-	6	22	6	-	-	4	-	-	-	-	38
	Män	-	-	3	-	1	-	-	-	-	-	-	-	4
	Totalt	-	-	9	22	7	-	-	4	-	-	-	-	42

2A. (forts.)

Universitet/högskola Vetenskapsområde	Kön	Tjänstekategori											Totalt	
		PROF	FoAss	LEKT	ADJ	GTL	AFU	FoSt	ADM	BIBL	TEK	LOK		ARV
Gemensamt/övrigt	Kvinnor	-	-	-	-	-	-	-	13	3	1	-	-	17
	Män	-	-	-	-	-	-	-	3	-	1	-	-	4
	Totalt	-	-	-	-	-	-	-	16	3	2	-	-	21
S:t Lukas	Kvinnor	-	-	-	1	21	-	-	2	-	-	-	-	24
	Män	-	-	1	-	11	-	-	-	-	-	-	-	12
	Totalt	-	-	1	1	32	-	-	2	-	-	-	-	36
Humanistisk- samhällsvetenskapligt	Kvinnor	-	-	-	1	21	-	-	2	-	-	-	-	24
	Män	-	-	1	-	11	-	-	-	-	-	-	-	12
	Totalt	-	-	1	1	32	-	-	2	-	-	-	-	36
Sophiahemmet Högskola	Kvinnor	-	-	7	25	-	-	7	7	5	-	-	-	51
	Män	-	-	3	-	-	-	-	3	-	6	-	-	12
	Totalt	-	-	10	25	-	-	7	10	5	6	-	-	63
Medicinskt	Kvinnor	-	-	7	25	-	-	7	-	-	-	-	-	39
	Män	-	-	3	-	-	-	-	-	-	-	-	-	3
	Totalt	-	-	10	25	-	-	7	-	-	-	-	-	42
Gemensamt/övrigt	Kvinnor	-	-	-	-	-	-	-	7	5	-	-	-	12
	Män	-	-	-	-	-	-	-	3	-	6	-	-	9
	Totalt	-	-	-	-	-	-	-	10	5	6	-	-	21
Stockholms akademi för psykoterapiutb.	Kvinnor	-	-	-	-	-	-	-	2	-	-	-	-	2
	Män	-	-	-	-	-	-	-	1	-	-	-	-	1
	Totalt	-	-	-	-	-	-	-	3	-	-	-	-	3
Humanistisk- samhällsvetenskapligt	Kvinnor	-	-	-	-	-	-	-	2	-	-	-	-	2
	Män	-	-	-	-	-	-	-	1	-	-	-	-	1
	Totalt	-	-	-	-	-	-	-	3	-	-	-	-	3
Svenska institutet för kognitiv psykoterapi	Kvinnor	-	-	1	1	-	-	-	-	-	-	-	-	2
	Män	-	-	-	2	-	-	-	-	-	-	-	-	2
	Totalt	-	-	1	3	-	-	-	-	-	-	-	-	4
Humanistisk- samhällsvetenskapligt	Kvinnor	-	-	1	1	-	-	-	-	-	-	-	-	2
	Män	-	-	-	2	-	-	-	-	-	-	-	-	2
	Totalt	-	-	1	3	-	-	-	-	-	-	-	-	4
Svenska psyko- analytiska institutet	Kvinnor	-	-	-	4	-	1	-	1	-	-	-	-	6
	Män	-	-	-	2	-	1	-	-	-	-	-	-	3
	Totalt	-	-	-	6	-	2	-	1	-	-	-	-	9
Medicinskt	Kvinnor	-	-	-	4	-	1	-	1	-	-	-	-	6
	Män	-	-	-	2	-	1	-	-	-	-	-	-	3
	Totalt	-	-	-	6	-	2	-	1	-	-	-	-	9
Svenska psyko- analytiska sällskapet	Kvinnor	-	-	-	-	-	-	-	-	-	-	-	-	-
	Män	-	-	-	-	1	-	-	-	-	-	-	-	1
	Totalt	-	-	-	-	1	-	-	-	-	-	-	-	1
Humanistisk- samhällsvetenskapligt	Kvinnor	-	-	-	-	-	-	-	-	-	-	-	-	-
	Män	-	-	-	-	1	-	-	-	-	-	-	-	1
	Totalt	-	-	-	-	1	-	-	-	-	-	-	-	1
Teologiska Hög- skolan, Stockholm	Kvinnor	-	-	2	1	-	-	-	4	1	-	-	-	8
	Män	-	-	7	-	-	-	-	1	-	1	-	-	9
	Totalt	-	-	9	1	-	-	-	5	1	1	-	-	17
Humanistisk- samhällsvetenskapligt	Kvinnor	-	-	2	1	-	-	-	1	-	-	-	-	4
	Män	-	-	7	-	-	-	-	-	-	-	-	-	7
	Totalt	-	-	9	1	-	-	-	1	-	-	-	-	11
Gemensamt/övrigt	Kvinnor	-	-	-	-	-	-	-	3	1	-	-	-	4
	Män	-	-	-	-	-	-	-	1	-	1	-	-	2
	Totalt	-	-	-	-	-	-	-	4	1	1	-	-	6

2A. (forts.)

Universitet/högskola Vetenskapsområde	Kön	Tjänstekategori												Totalt
		PROF	FoAss	LEKT	ADJ	GTL	AFU	FoSt	ADM	BIBL	TEK	LOK	ARV	
Örebro Teologiska Högskola	Kvinnor	-	-	-	2	-	-	-	3	-	-	-	-	5
	Män	-	-	5	6	-	-	-	2	1	-	-	-	14
	Totalt	-	-	5	8	-	-	-	5	1	-	-	-	19
Humanistisk- samhällsvetenskapligt	Kvinnor	-	-	-	2	-	-	-	-	-	-	-	-	2
	Män	-	-	5	6	-	-	-	-	-	-	-	-	11
	Totalt	-	-	5	8	-	-	-	-	-	-	-	-	13
Gemensamt/övrigt	Kvinnor	-	-	-	-	-	-	-	3	-	-	-	-	3
	Män	-	-	-	-	-	-	-	2	1	-	-	-	3
	Totalt	-	-	-	-	-	-	-	5	1	-	-	-	6

Förklaring till tjänstekategorierna:

PROF = Professor, **FoAss** = Forskarassistent, **LEKT** = Lektor, **ADJ** = Adjunkt, **GTL** = Gäst- och timlärare, **AFU** = Annan forskande och undervisande personal, **FoSt** = Forskarstuderande, **ADM** = Administrativ personal, **BIBL** = Bibliotekspersonal, **TEK** = Teknisk personal, **LOK** = Lokalvårdare och **ARV** = Arvodist

2B. Antal anställda, omräknade till heltidspersoner, fördelade efter universitet/högskola, vetenskapsområde, kön och tjänstekategori 2005

2B. Number of employees (FTE) by university/university college, area of research, sex and type of employment 2005

Universitet/högskola	Kön	Tjänstekategori												Totalt
		PROF	Fo-Ass	LEKT	ADJ	GTL	AFU	FoSt	ADM	BIBL	TEK	LOK	ARV	
Totalt	Kvinnor	657	389	2 229	3 384	197	1 695	4 229	7 359	1 017	3 254	613	459	25 483
	Män	3 273	569	4 059	2 943	175	2 073	4 484	2 137	375	4 461	75	529	25 153
	Totalt	3 930	958	6 288	6 326	372	3 769	8 713	9 496	1 392	7 716	688	988	50 635
Humanistisk-samhällsvetenskapligt	Kvinnor	288	114	1 304	1 731	133	460	1 383	1 266	77	209	7	12	6 983
	Män	909	119	1 875	1 562	89	384	961	264	35	445	6	12	6 660
	Totalt	1 197	234	3 179	3 293	222	843	2 344	1 530	112	654	13	24	13 643
Medicinskt	Kvinnor	183	122	477	1 162	25	700	1 043	1 026	65	1 284	-	25	6 112
	Män	796	82	356	174	12	577	478	152	27	463	-	12	3 129
	Totalt	980	204	833	1 336	37	1 277	1 521	1 178	92	1 747	-	37	9 242
Naturvetenskapligt	Kvinnor	78	71	203	162	12	185	742	377	10	295	-	5	2 139
	Män	584	163	636	221	22	334	897	101	5	506	-	3	3 473
	Totalt	662	234	839	383	34	519	1 640	477	15	802	-	8	5 612
Tekniskt	Kvinnor	68	43	209	238	26	136	835	939	59	328	23	12	2 915
	Män	828	177	1 127	913	51	438	1 982	338	16	1 052	8	30	6 960
	Totalt	896	220	1 337	1 151	77	574	2 817	1 277	75	1 380	31	42	9 875
SLU	Kvinnor	39	39	29	67	1	209	223	309	30	255	61	31	1 293
	Män	151	28	58	48	0	336	165	124	20	350	5	36	1 322
	Totalt	190	67	87	115	1	545	388	433	50	606	66	67	2 616
Gemensamt/övrigt	Kvinnor	1	-	7	24	-	7	3 344	776	883	522	375	6 040	
	Män	5	-	6	25	2	4	1 157	273	1 645	56	436	3 608	
	Totalt	6	-	13	48	2	11	4 460	1 048	2 528	578	811	9 648	
Uppsala universitet	Kvinnor	76	53	179	122	10	240	524	578	100	344	16	73	2 316
	Män	396	60	297	96	14	266	594	138	49	410	-	88	2 407
	Totalt	472	113	476	218	24	506	1 117	716	149	754	16	161	4 724
Humanistisk-samhällsvetenskapligt	Kvinnor	36,4	22,6	115,8	68,9	9,9	84,9	188,2	154,6	-	11,4	-	-	693
	Män	117,1	20,1	145,8	65,3	12,8	67,6	132,7	23,1	1,4	42,7	-	-	629
	Totalt	153,5	42,7	261,6	134,1	22,8	152,5	320,9	177,7	1,4	54,1	-	-	1 321
Medicinskt	Kvinnor	22,1	13,0	32,1	43,4	-	105,3	153,8	110,5	0,5	148,1	-	-	629
	Män	110,6	3,5	34,5	5,0	-	74,4	84,7	5,2	-	49,5	-	-	367
	Totalt	132,7	16,5	66,6	48,4	-	179,7	238,5	115,7	0,5	197,6	-	-	996
Naturvetenskapligt	Kvinnor	16,0	16,4	29,0	7,2	-	46,4	167,0	92,1	0,5	51,6	-	-	426
	Män	146,3	35,6	107,0	19,0	0,2	93,0	308,4	19,3	-	152,8	-	-	881
	Totalt	162,3	52,0	136,0	26,2	0,2	139,4	475,3	111,4	0,5	204,5	-	-	1 308
Tekniskt	Kvinnor	1,9	1,0	2,0	1,0	-	3,5	14,6	11,8	-	1,4	-	-	37
	Män	21,9	1,0	9,8	6,5	1,3	29,7	67,8	-	-	30,0	-	-	168
	Totalt	23,8	2,0	11,8	7,5	1,3	33,2	82,4	11,8	-	31,4	-	-	205
Gemensamt/övrigt	Kvinnor	-	-	-	1,5	-	-	-	209,0	99,4	131,8	16,4	73,5	532
	Män	-	-	-	-	-	1,0	-	90,7	47,6	135,1	-	87,7	362
	Totalt	-	-	-	1,5	-	1,0	-	299,8	147,0	266,9	16,4	161,2	894
Lunds universitet	Kvinnor	82	59	233	171	12	111	533	706	96	427	99	86	2 615
	Män	490	98	496	185	15	153	662	223	52	518	16	114	3 022
	Totalt	572	157	730	355	26	265	1 196	929	148	945	115	200	5 637
Humanistisk-samhällsvetenskapligt	Kvinnor	38,7	19,6	118,4	79,9	8,3	34,0	147,4	173,6	33,6	36,8	-	-	690
	Män	118,6	20,7	224,1	95,8	5,4	33,0	161,6	34,6	11,3	79,0	-	-	784
	Totalt	157,2	40,3	342,5	175,7	13,7	67,0	308,9	208,1	44,8	115,8	-	-	1 474
Medicinskt	Kvinnor	17,0	19,3	49,5	58,0	-	49,9	134,1	145,7	3,5	240,4	-	-	717
	Män	124,2	14,5	49,5	8,3	1,3	46,9	76,5	32,5	5,8	80,6	-	-	440
	Totalt	141,2	33,8	99,0	66,3	1,3	96,8	210,5	178,2	9,3	321,0	-	-	1 157
Naturvetenskapligt	Kvinnor	7,3	10,7	29,4	6,6	-	11,2	120,7	58,0	6,5	49,6	-	-	300
	Män	107,6	29,6	87,3	7,5	1,1	35,8	142,9	8,5	4,0	105,1	-	-	529
	Totalt	114,9	40,3	116,7	14,1	1,1	47,0	263,6	66,5	10,5	154,7	-	-	829

2B. (forts.)

Universitet/högskola	Kön	Tjänstekategori												
		Prof	Fo-Ass	LEKT	ADJ	GTL	AFU	FoSt	ADM	BIBL	TEK	LOK	ARV	Totalt
Tekniskt	Kvinnor	17,9	9,6	36,1	24,4	3,3	16,4	130,3	141,0	9,1	55,0	-	-	443
	Män	137,2	33,3	135,5	54,9	5,9	37,5	280,3	27,4	0,5	160,9	-	-	873
	Totalt	155,1	42,9	171,6	79,3	9,2	53,9	410,6	168,4	9,6	215,9	-	-	1 316
Gemensamt/övrigt	Kvinnor	1,0	-	-	1,9	-	-	1,0	187,7	43,4	45,2	98,9	85,5	465
	Män	2,5	-	-	18,1	0,9	-	1,0	120,2	30,5	92,8	15,9	114,0	396
	Totalt	3,5	-	-	20,0	0,9	-	2,0	307,9	73,9	138,0	114,8	199,5	860
Göteborgs universitet	Kvinnor	89	40	246	226	19	283	332	660	110	363	69	54	2 491
	Män	344	44	326	147	21	218	250	185	36	333	10	49	1 964
	Totalt	433	84	572	372	41	501	582	845	147	696	80	103	4 455
Humanistisk-samhällsvetenskapligt	Kvinnor	41,1	13,1	185,9	157,1	4,6	133,5	139,2	272,7	3,5	45,4	-	-	996
	Män	126,6	11,8	243,4	139,4	8,9	116,4	128,7	53,5	2,0	131,6	-	-	962
	Totalt	167,7	24,9	429,3	296,5	13,5	249,8	267,9	326,2	5,5	177,0	-	-	1 958
Medicinskt	Kvinnor	31,8	16,3	39,6	66,4	11,1	128,3	99,6	150,2	-	230,2	-	-	773
	Män	132,0	8,1	30,7	3,0	3,7	69,6	27,9	19,2	-	58,3	-	-	352
	Totalt	163,7	24,4	70,3	69,4	14,8	197,8	127,5	169,4	-	288,5	-	-	1 126
Naturvetenskapligt	Kvinnor	16,4	11,2	20,2	2,3	3,7	20,6	93,2	89,3	-	31,8	-	-	289
	Män	85,5	23,8	51,9	4,2	8,9	32,1	93,0	47,0	-	59,6	-	-	406
	Totalt	101,9	35,0	72,1	6,5	12,6	52,7	186,2	136,3	-	91,4	-	-	695
Gemensamt/övrigt	Kvinnor	-	-	-	-	-	0,5	-	147,8	106,8	55,3	69,2	53,6	433
	Män	-	-	-	-	-	-	-	65,6	34,5	83,6	10,5	49,4	243
	Totalt	-	-	-	-	-	0,5	-	213,5	141,3	138,8	79,6	103,0	677
Stockholms universitet	Kvinnor	71	40	155	79	14	201	422	472	81	168	4	0	1 708
	Män	280	73	266	85	14	215	297	143	30	243	-	0	1 645
	Totalt	351	113	422	164	28	416	719	615	110	412	4	0	3 353
Humanistisk-samhällsvetenskapligt	Kvinnor	49,4	19,7	125,0	68,7	14,0	119,6	227,6	209,8	1,5	31,0	-	-	866
	Män	152,3	30,1	179,8	62,4	13,2	86,5	130,8	42,9	-	46,9	-	0,2	745
	Totalt	201,7	49,8	304,8	131,1	27,1	206,1	358,4	252,7	1,5	77,9	-	0,2	1 611
Medicinskt	Kvinnor	-	-	-	1,0	-	1,0	-	-	-	0,7	-	-	3
	Män	1,0	-	1,0	-	-	1,0	-	-	-	-	-	-	3
	Totalt	1,0	-	1,0	1,0	-	2,0	-	-	-	0,7	-	-	6
Naturvetenskapligt	Kvinnor	21,0	19,7	27,1	3,9	-	80,0	185,4	83,1	2,0	96,3	-	0,1	519
	Män	123,3	42,4	74,6	7,5	0,8	125,6	162,2	16,8	-	119,1	-	-	672
	Totalt	144,3	62,1	101,7	11,4	0,8	205,6	347,7	99,9	2,0	215,4	-	0,1	1 191
Tekniskt	Kvinnor	1,0	1,0	3,2	5,3	-	0,4	8,7	5,9	-	1,0	-	-	26
	Män	3,0	-	11,0	15,0	-	1,9	4,0	2,6	-	11,0	-	-	49
	Totalt	4,0	1,0	14,2	20,3	-	2,3	12,7	8,5	-	12,0	-	-	75
Gemensamt/övrigt	Kvinnor	-	-	-	0,2	-	-	-	173,1	77,0	39,4	4,0	-	294
	Män	-	-	-	-	-	-	-	80,4	29,7	66,3	-	-	176
	Totalt	-	-	-	0,2	-	-	-	253,5	106,7	105,8	4,0	-	470
Umeå universitet	Kvinnor	48	30	185	238	2	50	319	461	59	300	72	39	1 802
	Män	195	47	308	216	7	82	246	152	24	353	10	43	1 684
	Totalt	243	77	493	455	9	132	565	613	83	653	82	82	3 486
Humanistisk-samhällsvetenskapligt	Kvinnor	21,0	10,3	111,4	138,3	0,2	26,0	141,1	2,4	-	0,3	-	-	451
	Män	55,8	13,7	147,0	139,2	1,7	29,4	91,9	5,9	-	1,0	-	-	485
	Totalt	76,7	23,9	258,4	277,6	1,9	55,4	233,0	8,3	-	1,3	-	-	936
Medicinskt	Kvinnor	21,5	11,3	51,8	77,0	1,0	7,2	95,7	1,9	-	74,3	-	-	342
	Män	81,9	10,7	61,7	17,2	1,4	11,9	52,6	-	-	46,4	-	-	284
	Totalt	103,4	22,0	113,5	94,2	2,4	19,1	148,3	1,9	-	120,7	-	-	625
Naturvetenskapligt	Kvinnor	5,6	7,2	15,0	15,1	0,7	12,1	74,1	1,0	-	29,9	-	-	161
	Män	46,7	19,5	75,4	13,4	3,8	29,0	82,5	2,3	-	25,2	-	-	298
	Totalt	52,3	26,7	90,4	28,4	4,5	41,1	156,6	3,3	-	55,1	-	-	458
Tekniskt	Kvinnor	-	1,0	7,1	7,0	-	3,3	8,0	2,0	-	-	-	-	28
	Män	11,0	3,0	23,5	45,6	0,2	10,8	19,2	1,8	-	22,1	-	-	137
	Totalt	11,0	4,0	30,6	52,6	0,2	14,1	27,2	3,8	-	22,1	-	-	166

2B. (forts.)

Universitet/högskola	Kön	Tjänstekategori												
		PROF	Fo- Ass	LEKT	ADJ	GTL	AFU	FoSt	ADM	BIBL	TEK	LOK	ARV	Totalt
Gemensamt/övrigt	Kvinnor	-	-	-	1,0	-	1,8	-	453,5	58,9	195,3	71,9	38,6	821
	Män	-	-	-	0,8	-	1,0	-	142,5	24,0	258,2	10,0	43,1	480
	Totalt	-	-	-	1,8	-	2,8	-	596,0	82,9	453,4	81,9	81,7	1 300
Linköpings universitet	Kvinnor	40	38	163	178	7	16	295	518	64	118	65	2	1 505
	Män	224	59	290	163	6	15	390	97	24	261	7	5	1 541
	Totalt	264	97	453	341	13	31	685	615	87	379	72	7	3 045
Humanistisk-samhällsvetenskapligt	Kvinnor	13,7	16,0	76,4	75,5	3,9	1,8	121,2	56,7	32,1	1,0	-	-	398
	Män	50,0	13,7	100,0	65,6	3,2	0,3	78,4	11,5	14,7	4,8	-	-	342
	Totalt	63,7	29,7	176,4	141,0	7,1	2,1	199,6	68,2	46,8	5,8	-	-	740
Medicinskt	Kvinnor	18,2	15,9	45,1	75,2	0,8	11,4	84,0	24,7	10,8	45,4	-	-	331
	Män	58,2	8,0	30,3	11,8	-	2,5	26,4	6,7	2,0	16,6	-	-	162
	Totalt	76,4	23,9	75,3	86,9	0,8	13,9	110,4	31,4	12,8	62,0	-	-	494
Naturvetenskapligt	Kvinnor	1,0	2,0	12,2	4,4	0,9	-	19,4	2,8	1,0	4,8	-	-	48
	Män	13,0	1,0	32,3	10,5	0,1	-	9,2	-	1,0	9,0	-	-	76
	Totalt	14,0	3,0	44,5	14,8	1,0	-	28,5	2,8	2,0	13,8	-	-	124
Tekniskt	Kvinnor	7,0	4,5	24,4	10,7	1,7	2,5	69,9	41,3	2,8	10,0	-	-	175
	Män	102,0	36,1	126,3	75,2	2,8	12,4	275,9	10,2	1,0	51,0	-	-	693
	Totalt	109,0	40,6	150,6	85,9	4,5	14,9	345,8	51,4	3,8	61,0	-	-	867
Gemensamt/övrigt	Kvinnor	-	-	5,0	12,3	-	-	1,0	392,7	17,3	57,1	65,3	1,8	552
	Män	1,0	-	1,5	-	-	-	-	68,7	4,8	179,5	6,8	5,0	267
	Totalt	1,0	-	6,5	12,3	-	-	1,0	461,5	22,1	236,6	72,1	6,8	820
Karolinska institutet	Kvinnor	52	37	67	178	-	384	378	554	51	526	-	23	2 249
	Män	256	32	72	35	-	357	190	83	19	205	-	11	1 262
	Totalt	308	70	138	213	-	741	568	638	70	731	-	34	3 511
Medicinskt	Kvinnor	52	37	67	178	-	384	378	554	51	526	-	23	2 249
	Män	256	32	72	35	-	357	190	83	19	205	-	11	1 262
	Totalt	308	70	138	213	-	741	568	638	70	731	-	34	3 511
Kungl. Tekniska högskolan	Kvinnor	17	6	33	42	4	76	246	424	21	71	23	0	964
	Män	225	36	202	148	8	213	526	205	9	281	8	1	1 863
	Totalt	242	42	235	191	12	289	772	629	30	353	31	1	2 827
Tekniskt	Kvinnor	17	6	33	42	4	76	246	424	21	71	23	0	964
	Män	225	36	202	148	8	213	526	205	9	281	8	1	1 863
	Totalt	242	42	235	191	12	289	772	629	30	353	31	1	2 827
Chalmers tekniska högskola	Kvinnor	11	13	46	10	3	18	170	249	26	142	-	10	698
	Män	139	54	237	69	6	92	415	64	6	338	-	25	1 443
	Totalt	150	67	283	79	8	111	585	314	31	479	-	35	2 142
Tekniskt	Kvinnor	11	13	46	10	3	18	170	249	26	142	-	10	698
	Män	139	54	237	69	6	92	415	64	6	338	-	25	1 443
	Totalt	150	67	283	79	8	111	585	314	31	479	-	35	2 142
Luleå tekniska universitet	Kvinnor	6,0	2,0	43,0	138,4	2,2	9,3	116,0	213,0	38,6	65,2	7,0	8,2	649
	Män	83,1	2,5	117,8	128,6	3,9	22,6	170,5	54,9	5,8	154,5	-	12,9	757
	Totalt	89,0	4,5	160,8	267,0	6,1	31,9	286,5	267,9	44,4	219,7	7,0	21,0	1 406
Humanistisk-samhällsvetenskapligt	Kvinnor	2,3	-	18,9	79,4	0,8	2,0	29,9	-	-	2,0	-	-	135
	Män	13,6	-	24,6	69,5	0,5	2,0	15,7	-	-	1,5	-	-	127
	Totalt	15,8	-	43,4	148,8	1,3	4,0	45,6	-	-	3,5	-	-	262
Medicinskt	Kvinnor	1,5	-	6,5	49,7	1,0	-	6,2	-	-	-	-	-	65
	Män	1,8	-	7,1	6,5	2,5	0,5	-	-	-	-	-	-	18
	Totalt	3,3	-	13,6	56,2	3,5	0,5	6,2	-	-	-	-	-	83
Tekniskt	Kvinnor	2,2	2,0	17,6	9,4	0,5	7,3	80,0	-	-	14,4	-	-	133
	Män	67,7	2,5	86,2	50,7	0,9	20,1	154,8	1,0	-	44,9	-	-	429
	Totalt	69,9	4,5	103,8	60,0	1,4	27,4	234,8	1,0	-	59,3	-	-	562
Gemensamt/övrigt	Kvinnor	-	-	-	-	-	-	-	213,0	38,6	48,9	7,0	8,2	316
	Män	-	-	-	2,0	-	-	-	53,9	5,8	108,1	-	12,9	183
	Totalt	-	-	-	2,0	-	-	-	266,9	44,4	156,9	7,0	21,0	498

2B. (forts.)

Universitet/högskola	Kön	Tjänstekategori												
		PROF	Fo- Ass	LEKT	ADJ	GTL	AFU	FoSt	ADM	BIBL	TEK	LOK	ARV	Totalt
Handelshögskolan i Stockholm	Kvinnor	1,2	-	2,0	0,6	-	11,7	18,7	53,1	10,3	7,0	5,0	0,8	110,4
	Män	30,8	-	22,1	0,5	-	12,8	15,8	9,5	1,0	15,8	5,0	0,7	113,9
	Totalt	32,0	-	24,1	1,1	-	24,4	34,5	62,7	11,3	22,8	10,0	1,5	224,2
Humanistisk- samhällsvetenskapligt	Kvinnor	1,2	-	2,0	0,6	-	11,7	18,7	-	-	-	-	0,4	34,6
	Män	30,8	-	22,1	0,5	-	12,8	15,8	1,3	-	-	-	0,5	83,6
	Totalt	32,0	-	24,1	1,1	-	24,4	34,5	1,3	-	-	-	0,9	118,2
Gemensamt/övrigt	Kvinnor	-	-	-	-	-	-	-	53,1	10,3	7,0	5,0	0,4	75,8
	Män	-	-	-	-	-	-	-	8,3	1,0	15,8	5,0	0,2	30,3
	Totalt	-	-	-	-	-	-	-	61,4	11,3	22,8	10,0	0,6	106,0
Sveriges lantbruksuniversitet	Kvinnor	39	39	29	67	1	209	223	309	30	255	61	31	1 293
	Män	151	28	58	48	0	336	165	124	20	350	5	36	1 322
	Totalt	190	67	87	115	1	545	388	433	50	606	66	67	2 616
SLU	Kvinnor	39	39	29	67	1	209	223	309	30	255	61	31	1 293
	Män	151	28	58	48	0	336	165	124	20	350	5	36	1 322
	Totalt	190	67	87	115	1	545	388	433	50	606	66	67	2 616
Karlstads universitet	Kvinnor	10,3	5,0	64,1	154,7	3,0	4,7	62,0	172,8	23,7	42,5	24,7	12,5	580
	Män	34,2	3,5	124,4	129,8	0,5	3,0	50,9	36,2	3,0	83,9	-	7,6	477
	Totalt	44,5	8,5	188,5	284,5	3,5	7,7	112,9	209,0	26,7	126,4	24,7	20,1	1 057
Humanistisk- samhällsvetenskapligt	Kvinnor	6,3	2,0	39,2	90,1	3,0	2,4	40,8	57,1	-	22,4	-	-	263,2
	Män	20,1	-	73,5	84,8	0,1	2,0	21,4	7,1	-	18,5	-	-	227,3
	Totalt	26,3	2,0	112,7	174,9	3,1	4,4	62,2	64,1	-	40,8	-	-	490,5
Medicinskt	Kvinnor	2,0	-	14,3	38,3	-	1,3	8,0	6,8	-	2,5	-	-	73,2
	Män	-	-	1,1	-	-	0,5	1,0	-	-	-	-	-	2,6
	Totalt	2,0	-	15,4	38,3	-	1,8	9,0	6,8	-	2,5	-	-	75,8
Naturvetenskapligt	Kvinnor	-	-	9,8	15,8	-	1,0	6,8	8,4	-	2,6	-	-	44,3
	Män	9,1	1,5	23,7	17,6	0,2	-	17,0	-	-	9,5	-	-	78,6
	Totalt	9,1	1,5	33,5	33,4	0,2	1,0	23,8	8,4	-	12,1	-	-	122,9
Tekniskt	Kvinnor	2,0	3,0	0,9	9,6	-	-	6,4	10,0	-	4,6	-	-	36,4
	Män	5,1	2,0	25,1	27,5	0,2	0,5	11,5	1,1	-	12,8	-	-	85,6
	Totalt	7,1	5,0	26,0	37,0	0,2	0,5	17,9	11,1	-	17,4	-	-	122,0
Gemensamt/övrigt	Kvinnor	-	-	-	1,0	-	-	-	90,6	23,7	10,5	24,7	12,5	162,9
	Män	-	-	1,0	-	-	-	-	28,1	3,0	43,2	-	7,6	82,9
	Totalt	-	-	1,0	1,0	-	-	-	118,7	26,7	53,7	24,7	20,1	245,8
Mittuniversitetet	Kvinnor	4,5	1,0	46,1	114,2	3,0	2,0	62,0	146,3	33,3	23,5	6,7	5,2	447,9
	Män	32,4	5,0	81,3	105,5	3,5	7,8	68,2	36,5	7,5	73,0	-	5,2	425,7
	Totalt	36,9	6,0	127,4	219,8	6,5	9,8	130,2	182,8	40,8	96,4	6,7	10,4	873,6
Humanistisk- samhällsvetenskapligt	Kvinnor	2,5	1,0	29,2	65,0	1,1	-	31,6	33,7	-	6,2	-	2,0	172,2
	Män	14,9	1,0	41,5	56,8	0,9	0,6	19,4	2,5	0,5	7,6	-	1,6	147,2
	Totalt	17,4	2,0	70,6	121,8	2,0	0,6	51,0	36,2	0,5	13,8	-	3,6	319,3
Medicinskt	Kvinnor	-	-	8,2	41,5	1,5	-	4,5	7,5	-	4,0	-	0,1	67,3
	Män	2,5	2,0	1,0	9,8	0,6	-	2,0	1,0	-	-	-	0,1	18,9
	Totalt	2,5	2,0	9,2	51,3	2,1	-	6,5	8,5	-	4,0	-	0,2	86,3
Naturvetenskapligt	Kvinnor	2,0	-	5,8	5,2	0,4	2,0	15,5	7,4	-	1,0	-	0,9	40,1
	Män	7,5	1,0	19,5	9,6	1,9	2,0	17,0	0,6	-	2,8	-	0,4	62,1
	Totalt	9,5	1,0	25,2	14,8	2,3	4,0	32,5	8,0	-	3,8	-	1,2	102,2
Tekniskt	Kvinnor	-	-	3,0	2,5	-	-	10,4	15,0	-	6,5	-	0,0	37,4
	Män	7,5	1,0	19,4	29,4	0,1	5,2	29,8	8,1	-	13,6	-	1,9	116,0
	Totalt	7,5	1,0	22,4	31,9	0,1	5,2	40,2	23,1	-	20,1	-	2,0	153,4
Gemensamt/övrigt	Kvinnor	-	-	-	-	-	-	-	82,8	33,3	5,8	6,7	2,2	130,9
	Män	-	-	-	-	-	-	-	24,3	7,0	49,0	-	1,2	81,5
	Totalt	-	-	-	-	-	-	-	107,1	40,3	54,8	6,7	3,5	212,4

2B. (forts.)

Universitet/högskola	Kön	Tjänstekategori												
		Prof	Fo-Ass	LEKT	ADJ	GTL	AFU	FoSt	ADM	BIBL	TEK	LOK	ARV	Totalt
Växjö universitet	Kvinnor	9,4	1,0	46,4	99,3	0,5	4,4	77,1	104,1	21,0	26,2	24,9	12,2	426,3
	Män	32,3	1,5	95,4	109,7	1,5	5,6	52,9	36,6	6,0	50,9	1,0	11,9	405,3
	Totalt	41,7	2,5	141,8	209,0	2,0	10,0	130,0	140,7	27,0	77,1	25,9	24,1	831,5
Humanistisk-samhällsvetenskapligt	Kvinnor	7,4	1,0	37,1	66,8	-	2,2	58,5	29,8	-	2,8	-	0,9	206,5
	Män	16,8	0,5	62,4	76,6	0,7	2,0	25,5	7,3	-	5,3	-	0,8	197,7
	Totalt	24,2	1,5	99,5	143,4	0,7	4,2	84,0	37,1	-	8,1	-	1,7	404,2
Medicinskt	Kvinnor	1,0	-	5,9	18,9	-	-	4,0	-	-	-	-	-	29,8
	Män	1,0	-	3,1	1,0	0,2	-	0,5	-	-	-	-	-	5,8
	Totalt	2,0	-	9,0	19,9	0,2	-	4,5	-	-	-	-	-	35,6
Naturvetenskapligt	Kvinnor	-	-	2,0	9,3	0,5	0,5	4,0	1,0	-	1,0	-	-	18,3
	Män	1,2	-	12,1	10,4	0,4	2,0	6,3	-	-	1,0	-	-	33,4
	Totalt	1,2	-	14,1	19,6	0,9	2,5	10,3	1,0	-	2,0	-	-	51,6
Tekniskt	Kvinnor	1,0	-	1,4	4,4	-	1,0	10,6	9,2	-	3,6	-	-	31,1
	Män	13,3	1,0	17,9	21,7	0,2	1,2	20,6	3,0	-	12,7	-	0,3	91,8
	Totalt	14,3	1,0	19,3	26,1	0,2	2,2	31,2	12,2	-	16,2	-	0,3	122,9
Gemensamt/övrigt	Kvinnor	-	-	-	-	-	0,7	-	64,0	21,0	18,8	24,9	11,3	140,6
	Män	-	-	-	-	-	0,4	-	26,4	6,0	32,0	1,0	10,9	76,6
	Totalt	-	-	-	-	-	1,0	-	90,4	27,0	50,8	25,9	22,2	217,2
Örebro universitet	Kvinnor	16,6	8,5	64,7	89,4	0,7	5,2	80,9	187,8	25,8	21,1	19,1	13,1	533
	Män	39,7	6,4	96,0	108,7	0,7	7,2	58,4	52,8	13,2	74,8	1,0	16,1	475
	Totalt	56,3	14,8	160,6	198,1	1,4	12,4	139,3	240,6	39,0	95,9	20,1	29,2	1 008
Humanistisk-samhällsvetenskapligt	Kvinnor	11,6	3,5	50,2	45,7	0,7	3,7	51,6	23,1	-	0,5	-	-	190,6
	Män	26,2	0,5	68,4	77,0	0,7	4,5	34,8	5,4	-	4,0	-	-	221,5
	Totalt	37,8	4,0	118,6	122,8	1,4	8,2	86,4	28,5	-	4,5	-	-	412,1
Medicinskt	Kvinnor	3,0	3,0	11,1	41,4	-	0,5	13,4	1,8	-	-	-	-	74,2
	Män	2,2	-	8,9	5,5	-	0,9	5,0	0,8	-	0,2	-	-	23,4
	Totalt	5,2	3,0	20,0	46,9	-	1,4	18,4	2,6	-	0,2	-	-	97,6
Naturvetenskapligt	Kvinnor	1,0	2,0	2,4	0,3	-	1,0	8,0	1,8	-	2,0	-	-	18,3
	Män	4,8	2,9	10,8	7,7	-	1,8	5,6	1,4	-	1,0	-	-	36,0
	Totalt	5,8	4,8	13,2	7,9	-	2,8	13,6	3,2	-	3,0	-	-	54,3
Tekniskt	Kvinnor	1,0	-	1,0	2,0	-	-	8,0	2,0	-	-	-	-	14,0
	Män	6,6	3,0	7,9	18,5	-	-	13,0	0,8	-	3,8	-	-	53,4
	Totalt	7,6	3,0	8,9	20,5	-	-	21,0	2,8	-	3,8	-	-	67,4
Gemensamt/övrigt	Kvinnor	-	-	-	-	-	-	-	159,1	25,8	18,6	19,1	13,1	235,6
	Män	-	-	-	-	-	-	-	44,5	13,2	65,9	1,0	16,1	140,6
	Totalt	-	-	-	-	-	-	-	203,6	39,0	84,5	20,1	29,2	376,2
Blekinge tekniska högskola	Kvinnor	5,0	-	12,3	53,7	0,2	1,8	19,7	80,9	12,0	20,6	-	3,1	209,2
	Män	17,1	1,0	44,0	52,4	-	2,2	35,0	28,2	3,0	54,1	-	8,0	244,9
	Totalt	22,1	1,0	56,2	106,1	0,2	4,0	54,7	109,1	15,0	74,7	-	11,1	454,1
Humanistisk-samhällsvetenskapligt	Kvinnor	2,0	-	5,3	19,1	0,2	1,8	2,5	1,0	-	0,3	-	-	32,1
	Män	2,0	1,0	11,7	11,6	-	0,5	4,0	1,0	-	1,0	-	-	32,8
	Totalt	4,0	1,0	17,0	30,7	0,2	2,3	6,5	2,0	-	1,3	-	-	64,9
Medicinskt	Kvinnor	-	-	2,0	18,1	-	-	4,0	7,5	-	-	-	-	31,6
	Män	-	-	1,0	4,0	-	-	-	1,0	-	-	-	-	6,0
	Totalt	-	-	3,0	22,1	-	-	4,0	8,5	-	-	-	-	37,6
Naturvetenskapligt	Kvinnor	-	-	2,0	1,0	-	-	-	-	-	-	-	-	3,0
	Män	1,0	-	2,8	3,0	-	-	-	-	-	-	-	-	6,8
	Totalt	1,0	-	4,8	4,0	-	-	-	-	-	-	-	-	9,8
Tekniskt	Kvinnor	3,0	-	3,0	15,6	-	-	13,2	3,0	-	2,5	-	-	40,3
	Män	14,1	-	28,5	33,8	-	1,7	31,0	3,0	-	18,4	-	-	130,4
	Totalt	17,1	-	31,5	49,4	-	1,7	44,2	6,0	-	20,9	-	-	170,7
Gemensamt/övrigt	Kvinnor	-	-	-	-	-	-	-	69,4	12,0	17,9	-	3,1	102,3
	Män	-	-	-	-	-	-	-	23,2	3,0	34,7	-	8,0	68,9
	Totalt	-	-	-	-	-	-	-	92,6	15,0	52,6	-	11,1	171,2

2B. (forts.)

Universitet/högskola	Kön	Tjänstekategori												Totalt
		Prof	Fo-Ass	LEKT	ADJ	GTL	AFU	FoSt	ADM	BIBL	TEK	LOK	ARV	
Högskolan i Jönköping	Kvinnor	3,8	0,5	32,6	101,4	-	11,1	39,1	98,5	16,9	14,6	21,1	11,8	351,3
	Män	27,2	-	66,6	59,2	-	7,7	34,6	28,0	8,6	38,8	1,0	9,4	281,0
	Totalt	31,0	0,5	99,2	160,6	-	18,8	73,7	126,5	25,5	53,4	22,1	21,2	632,3
Humanistisk-samhällsvetenskapligt	Kvinnor	2,8	0,5	15,4	42,9	-	9,6	25,1	-	-	-	-	-	96,2
	Män	15,9	-	23,1	27,5	-	7,1	18,6	-	-	0,4	-	-	92,6
	Totalt	18,7	0,5	38,4	70,4	-	16,7	43,7	-	-	0,4	-	-	188,7
Medicinskt	Kvinnor	1,0	-	14,3	48,7	-	-	6,0	-	-	-	-	-	69,9
	Män	2,0	-	9,0	10,0	-	-	-	-	-	-	-	-	21,0
	Totalt	3,0	-	23,3	58,7	-	-	6,0	-	-	-	-	-	90,9
Naturvetenskapligt	Kvinnor	-	-	1,0	2,6	-	-	-	-	-	-	-	-	3,6
	Män	-	-	9,1	9,2	-	-	-	-	-	-	-	-	18,3
	Totalt	-	-	10,1	11,8	-	-	-	-	-	-	-	-	21,9
Tekniskt	Kvinnor	-	-	2,0	7,2	-	1,0	7,0	-	-	1,0	-	-	18,2
	Män	8,3	-	25,4	12,6	-	0,6	16,0	-	-	1,0	-	-	63,8
	Totalt	8,3	-	27,4	19,8	-	1,6	23,0	-	-	2,0	-	-	82,0
Gemensamt/övrigt	Kvinnor	-	-	-	-	-	0,5	1,0	98,5	16,9	13,6	21,1	11,8	163,4
	Män	1,0	-	-	-	-	-	-	28,0	8,6	37,4	1,0	9,4	85,4
	Totalt	1,0	-	-	-	-	0,5	1,0	126,5	25,5	51,0	22,1	21,2	248,8
Högskolan i Kalmar	Kvinnor	6,0	1,0	33,7	85,1	-	2,8	35,8	114,0	6,5	36,9	24,3	8,2	354,2
	Män	25,5	5,0	77,6	111,1	0,1	2,7	35,9	20,3	4,0	68,9	2,0	6,9	359,8
	Totalt	31,5	6,0	111,3	196,2	0,1	5,5	71,7	134,2	10,5	105,8	26,3	15,2	714,1
Humanistisk-samhällsvetenskapligt	Kvinnor	1,0	-	14,8	50,0	-	-	7,6	35,2	0,4	9,3	-	1,4	119,6
	Män	7,5	-	27,2	54,5	-	-	7,0	4,0	-	11,6	-	4,5	116,3
	Totalt	8,5	-	42,0	104,5	-	-	14,6	39,2	0,4	20,9	-	5,9	235,9
Medicinskt	Kvinnor	2,0	-	10,2	19,1	-	-	7,0	-	-	1,9	-	1,7	41,9
	Män	2,0	-	3,0	1,5	-	-	3,9	-	-	0,3	-	0,2	10,8
	Totalt	4,0	-	13,1	20,6	-	-	10,9	-	-	2,2	-	1,9	52,7
Naturvetenskapligt	Kvinnor	3,0	-	8,8	7,1	-	2,8	19,2	12,8	-	14,2	-	1,3	69,1
	Män	13,0	4,0	29,1	10,8	0,1	2,7	21,0	0,6	-	9,0	-	0,7	90,9
	Totalt	16,0	4,0	37,9	17,9	0,1	5,5	40,2	13,3	-	23,2	-	2,1	160,0
Tekniskt	Kvinnor	-	1,0	-	8,9	-	-	2,0	12,5	-	3,0	-	0,7	28,1
	Män	3,0	1,0	17,4	44,3	-	-	4,0	3,6	-	15,0	-	0,4	88,6
	Totalt	3,0	2,0	17,4	53,2	-	-	6,0	16,1	-	18,0	-	1,0	116,7
Gemensamt/övrigt	Kvinnor	-	-	-	-	-	-	-	53,5	6,1	8,6	24,3	3,2	95,6
	Män	-	-	1,0	-	-	-	-	12,1	4,0	33,0	2,0	1,2	53,3
	Totalt	-	-	1,0	-	-	-	-	65,6	10,1	41,6	26,3	4,3	148,8
Malmö högskola	Kvinnor	11,6	4,8	74,1	173,4	7,1	12,6	51,9	145,0	25,5	89,9	25,3	11,5	633
	Män	28,4	3,3	97,2	115,3	3,0	14,9	25,3	70,7	7,7	82,7	1,0	12,5	462
	Totalt	40,0	8,1	171,3	288,7	10,2	27,5	77,1	215,7	33,1	172,5	26,3	23,9	1 094
Humanistisk-samhällsvetenskapligt	Kvinnor	5,1	1,0	41,2	111,1	4,0	4,2	32,8	-	-	3,7	-	-	203,1
	Män	12,8	2,3	54,0	66,5	0,8	4,3	9,0	-	-	1,6	-	-	151,2
	Totalt	17,9	3,3	95,2	177,6	4,8	8,5	41,8	-	-	5,3	-	-	354,3
Medicinskt	Kvinnor	6,5	3,8	22,3	41,0	1,6	6,9	14,3	-	-	1,2	-	-	97,4
	Män	10,0	1,0	13,0	13,8	0,2	6,3	4,9	1,0	-	-	-	-	50,0
	Totalt	16,5	4,8	35,2	54,8	1,7	13,2	19,1	1,0	-	1,2	-	-	147,4
Naturvetenskapligt	Kvinnor	-	-	7,8	14,7	0,2	-	0,8	-	-	-	-	-	23,5
	Män	2,1	-	13,8	9,0	-	3,0	5,0	-	-	-	-	-	32,9
	Totalt	2,1	-	21,6	23,7	0,2	3,0	5,8	-	-	-	-	-	56,3
Tekniskt	Kvinnor	-	-	2,8	6,7	1,3	1,0	4,0	-	-	1,0	-	-	16,8
	Män	3,5	-	16,5	26,1	2,1	1,0	6,5	-	-	0,6	-	-	56,2
	Totalt	3,5	-	19,3	32,7	3,4	2,0	10,5	-	-	1,6	-	-	72,9
Gemensamt/övrigt	Kvinnor	-	-	-	-	-	0,5	-	145,0	25,5	84,0	25,3	11,5	291,8
	Män	-	-	-	-	-	0,3	-	69,7	7,7	80,5	1,0	12,5	171,6
	Totalt	-	-	-	-	-	0,8	-	214,7	33,1	164,5	26,3	23,9	463,4

2B. (forts.)

Universitet/högskola	Kön	Tjänstekategori											Totalt	
		Prof	Fo-Ass	LEKT	ADJ	GTL	AFU	FoSt	ADM	BIBL	TEK	LOK		ARV
Mälardalens högskola	Kvinnor	2,5	-	60,8	140,1	2,8	12,7	44,2	132,1	19,6	29,6	-	2,6	446,9
	Män	38,4	-	88,3	131,1	1,7	6,3	46,5	33,4	5,4	47,7	-	5,3	404,0
	Totalt	40,9	-	149,2	271,2	4,5	19,0	90,7	165,5	24,9	77,2	-	7,9	850,9
Humanistisk-samhällsvetenskapligt	Kvinnor	1,0	-	31,5	51,7	2,0	6,2	21,1	24,2	-	2,0	-	0,2	139,9
	Män	14,9	-	43,0	47,9	1,5	2,7	7,0	0,0	-	5,0	-	0,2	122,2
	Totalt	15,9	-	74,5	99,6	3,5	8,9	28,1	24,2	-	7,0	-	0,3	262,1
Medicinskt	Kvinnor	0,5	-	19,9	60,3	0,8	2,5	8,1	9,5	-	1,0	-	0,5	103,0
	Män	2,0	-	4,6	9,3	-	-	-	1,0	-	1,0	-	0,5	18,4
	Totalt	2,5	-	24,5	69,5	0,8	2,5	8,1	10,5	-	2,0	-	1,1	121,4
Naturvetenskapligt	Kvinnor	-	-	1,5	9,8	-	1,5	7,0	6,9	-	4,8	-	0,1	31,6
	Män	4,7	-	21,0	12,0	-	-	8,5	1,0	-	5,4	-	0,2	52,8
	Totalt	4,7	-	22,5	21,8	-	1,5	15,5	7,9	-	10,2	-	0,2	84,3
Tekniskt	Kvinnor	1,0	-	8,0	17,6	-	2,5	8,0	9,9	-	6,0	-	-	53,0
	Män	16,9	-	19,7	62,0	0,2	3,6	30,9	2,4	-	13,8	-	1,4	150,8
	Totalt	17,9	-	27,7	79,5	0,2	6,1	38,9	12,3	-	19,8	-	1,4	203,7
Gemensamt/övrigt	Kvinnor	-	-	-	0,8	-	-	-	81,6	19,6	15,8	-	1,8	119,5
	Män	-	-	-	-	-	-	-	29,0	5,4	22,5	-	3,1	59,9
	Totalt	-	-	-	0,8	-	-	-	110,6	24,9	38,2	-	4,9	179,4
Gymnastik- och idrottshögskolan	Kvinnor	-	2,0	7,4	8,2	0,5	-	2,0	9,5	2,5	9,5	-	-	41,6
	Män	3,2	2,6	9,4	11,9	0,7	-	-	6,2	1,0	9,1	-	-	44,0
	Totalt	3,2	4,6	16,8	20,1	1,2	-	2,0	15,7	3,5	18,6	-	-	85,6
Humanistisk-samhällsvetenskapligt	Kvinnor	-	1,0	3,4	8,2	0,5	-	-	-	-	2,4	-	-	15,5
	Män	0,4	1,3	3,4	9,9	0,7	-	-	-	-	0,7	-	-	16,3
	Totalt	0,4	2,3	6,8	18,1	1,2	-	-	-	-	3,1	-	-	31,8
Medicinskt	Kvinnor	-	1,0	4,0	-	-	-	2,0	0,4	-	6,1	-	-	13,5
	Män	2,8	1,3	6,1	2,0	-	-	-	0,2	-	4,0	-	-	16,3
	Totalt	2,8	2,3	10,1	2,0	-	-	2,0	0,6	-	10,1	-	-	29,8
Gemensamt/övrigt	Kvinnor	-	-	-	-	-	-	-	9,1	2,5	1,0	-	-	12,6
	Män	-	-	-	-	-	-	-	6,0	1,0	4,4	-	-	11,4
	Totalt	-	-	-	-	-	-	-	15,1	3,5	5,4	-	-	24,0
Högskolan i Borås	Kvinnor	7,0	-	26,3	100,1	2,3	0,2	27,5	79,8	16,5	14,1	-	-	273,8
	Män	11,6	-	53,4	69,4	7,3	0,4	15,8	22,4	5,0	33,5	-	-	218,7
	Totalt	18,6	-	79,7	169,5	9,5	0,6	43,3	102,2	21,5	47,6	-	-	492,5
Humanistisk-samhällsvetenskapligt	Kvinnor	5,4	-	15,9	53,3	0,4	-	20,8	3,4	-	-	-	-	99,2
	Män	4,1	-	30,6	30,4	3,8	0,4	6,8	1,0	-	-	-	-	77,1
	Totalt	9,5	-	46,5	83,7	4,1	0,4	27,6	4,4	-	-	-	-	176,3
Medicinskt	Kvinnor	0,5	-	7,5	30,7	0,5	-	3,7	-	-	0,8	-	-	43,6
	Män	0,1	-	3,0	5,8	1,7	-	-	-	-	-	-	-	10,6
	Totalt	0,6	-	10,5	36,5	2,2	-	3,7	-	-	0,8	-	-	54,2
Naturvetenskapligt	Kvinnor	-	-	-	2,2	-	-	-	-	-	-	-	-	2,2
	Män	1,0	-	2,0	3,7	0,1	-	1,0	-	-	-	-	-	7,8
	Totalt	1,0	-	2,0	5,9	0,1	-	1,0	-	-	-	-	-	10,0
Tekniskt	Kvinnor	0,7	-	1,7	12,4	1,4	0,2	3,0	-	-	2,8	-	-	22,1
	Män	6,5	-	16,8	26,6	1,6	-	8,0	1,0	-	5,0	-	-	65,5
	Totalt	7,2	-	18,5	39,0	3,1	0,2	11,0	1,0	-	7,8	-	-	87,6
Gemensamt/övrigt	Kvinnor	0,4	-	1,2	1,5	-	-	-	76,4	16,5	10,6	-	-	106,6
	Män	-	-	1,0	2,9	-	-	-	20,4	5,0	28,5	-	-	57,8
	Totalt	0,4	-	2,2	4,4	-	-	-	96,8	21,5	39,1	-	-	164,4
Högskolan Dalarna	Kvinnor	1,0	1,0	37,3	97,0	0,5	3,5	15,8	73,9	12,8	9,5	-	11,4	263,6
	Män	15,0	1,0	54,4	98,8	0,3	8,5	14,0	25,8	3,0	49,0	-	7,8	277,4
	Totalt	16,0	2,0	91,7	195,8	0,7	12,0	29,7	99,7	15,8	58,5	-	19,1	541,0
Humanistisk-samhällsvetenskapligt	Kvinnor	1,0	-	24,5	57,0	0,5	0,5	7,3	-	-	1,0	-	-	91,8
	Män	5,9	1,0	26,4	50,6	0,3	1,0	4,4	1,0	-	3,0	-	-	93,5
	Totalt	6,9	1,0	51,0	107,6	0,7	1,5	11,6	1,0	-	4,0	-	-	185,3

2B. (forts.)

Universitet/högskola	Kön	Tjänstekategori											Totalt	
		PROF	Fo- Ass	LEKT	ADJ	GTL	AFU	FoSt	ADM	BIBL	TEK	LOK		ARV
Medicinskt	Kvinnor	-	1,0	9,7	28,0	-	-	2,0	-	-	-	-	-	40,7
	Män	0,8	-	3,9	3,3	-	-	-	-	-	-	-	-	7,9
	Totalt	0,8	1,0	13,6	31,3	-	-	2,0	-	-	-	-	-	48,6
Naturvetenskapligt	Kvinnor	-	-	2,0	5,0	-	2,0	-	-	-	1,0	-	-	10,0
	Män	2,0	-	6,0	9,0	-	3,5	-	-	-	0,4	-	-	20,9
	Totalt	2,0	-	8,0	14,0	-	5,5	-	-	-	1,4	-	-	30,8
Tekniskt	Kvinnor	-	-	1,0	7,0	-	-	6,5	-	-	-	-	-	14,5
	Män	6,4	-	18,1	36,0	-	4,0	9,6	-	-	1,6	-	-	75,6
	Totalt	6,4	-	19,1	43,0	-	4,0	16,1	-	-	1,6	-	-	90,1
Gemensamt/övrigt	Kvinnor	-	-	-	-	-	1,0	-	73,9	12,8	7,5	-	11,4	106,6
	Män	-	-	-	-	-	-	-	24,8	3,0	44,0	-	7,8	79,6
	Totalt	-	-	-	-	-	1,0	-	98,7	15,8	51,5	-	19,1	186,2
Högskolan på Gotland	Kvinnor	-	-	7,2	15,2	1,3	-	3,8	37,1	3,1	11,4	-	-	79,0
	Män	8,2	-	24,6	18,9	2,8	-	0,5	14,7	3,0	17,7	-	-	90,3
	Totalt	8,2	-	31,8	34,0	4,1	-	4,3	51,8	6,1	29,1	-	-	169,2
Humanistisk-samhällsvetenskapligt	Kvinnor	-	-	6,2	10,2	1,0	-	1,8	3,2	-	1,0	-	-	23,4
	Män	5,2	-	14,0	6,2	1,5	-	-	2,5	-	0,7	-	-	30,1
	Totalt	5,2	-	20,2	16,4	2,5	-	1,8	5,7	-	1,7	-	-	53,5
Naturvetenskapligt	Kvinnor	-	-	1,0	2,0	-	-	-	0,8	-	-	-	-	3,8
	Män	2,0	-	4,5	-	-	-	-	-	-	-	-	-	6,5
	Totalt	2,0	-	5,5	2,0	-	-	-	0,8	-	-	-	-	10,3
Tekniskt	Kvinnor	-	-	-	3,0	0,3	-	2,0	-	-	-	-	-	5,3
	Män	1,0	-	5,1	12,7	1,3	-	0,5	0,8	-	2,0	-	-	23,3
	Totalt	1,0	-	5,1	15,7	1,6	-	2,5	0,8	-	2,0	-	-	28,5
Gemensamt/övrigt	Kvinnor	-	-	-	-	-	-	-	33,2	3,1	10,4	-	-	46,6
	Män	-	-	1,0	-	-	-	-	11,4	3,0	15,0	-	-	30,4
	Totalt	-	-	1,0	-	-	-	-	44,6	6,1	25,4	-	-	77,0
Högskolan i Gävle	Kvinnor	1,9	1,0	39,3	108,2	-	5,5	8,0	102,1	13,8	16,7	-	0,3	296,6
	Män	20,9	2,0	74,7	97,0	0,1	8,8	7,4	37,0	3,1	47,4	-	1,9	300,4
	Totalt	22,8	3,0	114,0	205,1	0,1	14,3	15,4	139,0	16,9	64,1	-	2,3	597,0
Humanistisk-samhällsvetenskapligt	Kvinnor	1,9	1,0	24,7	52,7	-	2,0	4,0	0,3	-	-	-	-	86,6
	Män	8,0	-	45,8	42,4	-	0,5	0,8	3,6	-	-	-	-	101,0
	Totalt	9,9	1,0	70,5	95,1	-	2,5	4,8	3,9	-	-	-	-	187,6
Medicinskt	Kvinnor	-	-	5,7	31,9	-	1,0	1,0	0,2	-	0,5	-	-	40,2
	Män	2,1	-	1,0	5,3	0,1	5,8	-	0,1	-	1,0	-	-	15,3
	Totalt	2,1	-	6,7	37,1	0,1	6,8	1,0	0,3	-	1,5	-	-	55,5
Naturvetenskapligt	Kvinnor	-	-	6,9	17,0	-	-	1,0	-	-	1,0	-	-	25,9
	Män	2,2	-	15,9	27,5	-	-	-	0,5	-	2,0	-	-	48,0
	Totalt	2,2	-	22,8	44,5	-	-	1,0	0,5	-	3,0	-	-	73,9
Tekniskt	Kvinnor	-	-	2,0	6,6	-	2,5	2,0	2,3	-	1,0	-	-	16,4
	Män	8,7	2,0	12,1	21,9	-	2,5	6,6	1,0	-	8,0	-	-	62,8
	Totalt	8,7	2,0	14,1	28,5	-	5,0	8,6	3,3	-	9,0	-	-	79,2
Gemensamt/övrigt	Kvinnor	-	-	-	-	-	-	-	99,3	13,8	14,2	-	0,3	127,6
	Män	-	-	-	-	-	-	-	31,8	3,1	36,4	-	1,9	73,3
	Totalt	-	-	-	-	-	-	-	131,1	16,9	50,6	-	2,3	200,8
Högskolan i Halmstad	Kvinnor	3,9	2,0	29,4	47,5	4,5	1,0	8,5	80,2	9,5	10,7	14,3	8,3	219,6
	Män	16,8	1,0	58,8	62,2	5,1	0,2	19,6	27,0	4,0	24,9	-	13,4	232,7
	Totalt	20,7	3,0	88,2	109,6	9,5	1,2	28,1	107,2	13,5	35,6	14,3	21,6	452,3
Humanistisk-samhällsvetenskapligt	Kvinnor	2,4	-	15,8	20,7	3,0	-	3,0	-	-	-	-	0,3	45,1
	Män	4,6	-	38,9	33,2	3,6	-	3,6	3,0	-	-	-	-	86,8
	Totalt	7,0	-	54,7	53,9	6,5	-	6,6	3,0	-	-	-	0,3	131,9
Medicinskt	Kvinnor	0,5	1,0	8,3	23,7	0,5	-	0,5	-	-	-	-	-	34,5
	Män	-	-	0,1	1,7	-	-	-	-	-	-	-	-	1,8
	Totalt	0,5	1,0	8,4	25,4	0,5	-	0,5	-	-	-	-	-	36,3

2B. (forts.)

Universitet/högskola	Kön	Tjänstekategori												
		PROF	Fo- Ass	LEKT	ADJ	GTL	AFU	FoSt	ADM	BIBL	TEK	LOK	ARV	Totalt
Tekniskt	Kvinnor	0,2	-	2,6	4,3	-	-	2,0	-	-	1,0	-	0,4	10,5
	Män	2,4	1,0	17,0	16,8	-	-	9,0	-	-	4,3	-	0,2	50,6
	Totalt	2,6	1,0	19,6	21,1	-	-	11,0	-	-	5,3	-	0,6	61,2
Gemensamt/övrigt	Kvinnor	-	-	-	-	-	-	79,1	19,1	4,4	-	1,3	103,8	
	Män	-	-	-	-	-	1,0	20,2	-	26,7	-	2,6	50,5	
	Totalt	-	-	-	-	-	1,0	99,3	19,1	31,0	-	3,9	154,3	
Lärarhögskolan i Stockholm	Kvinnor	6,4	2,0	48,9	114,3	50,4	2,7	17,8	107,9	16,3	19,8	10,3	3,2	399,7
	Män	9,7	-	27,0	48,3	13,1	-	7,1	41,4	3,6	43,6	2,0	2,6	198,4
	Totalt	16,1	2,0	75,9	162,6	63,5	2,7	24,9	149,3	19,9	63,4	12,3	5,8	598,1
Humanistisk- samhällsvetenskapligt	Kvinnor	6,4	2,0	43,9	97,4	43,1	2,7	15,8	2,5	-	4,7	-	-	218,2
	Män	9,7	-	24,0	41,4	9,3	-	5,1	-	-	1,7	-	-	91,1
	Totalt	16,1	2,0	67,9	138,8	52,3	2,7	20,9	2,5	-	6,4	-	-	309,3
Naturvetenskapligt	Kvinnor	-	-	4,0	15,9	5,8	-	2,0	-	-	1,0	-	-	28,7
	Män	-	-	3,0	6,9	3,9	-	2,0	-	-	-	-	-	15,8
	Totalt	-	-	7,0	22,8	9,7	-	4,0	-	-	1,0	-	-	44,4
Tekniskt	Kvinnor	-	-	1,0	1,0	1,5	-	-	-	-	-	-	-	3,5
	Män	-	-	-	-	-	-	-	-	-	-	-	-	-
	Totalt	-	-	1,0	1,0	1,5	-	-	-	-	-	-	-	3,5
Gemensamt/övrigt	Kvinnor	-	-	-	-	-	-	105,4	16,3	14,2	10,3	3,2	149,3	
	Män	-	-	-	-	-	-	41,4	3,6	41,9	2,0	2,6	91,5	
	Totalt	-	-	-	-	-	-	146,9	19,9	56,1	12,3	5,8	240,8	
Södertörns högskola	Kvinnor	9,0	2,0	70,6	33,9	0,2	6,0	48,7	133,7	18,7	12,0	-	11,4	346,1
	Män	25,2	2,3	70,1	46,4	-	6,4	40,1	40,6	5,0	33,3	-	9,2	278,5
	Totalt	34,2	4,3	140,7	80,2	0,2	12,4	88,8	174,3	23,7	45,3	-	20,6	624,5
Humanistisk- samhällsvetenskapligt	Kvinnor	6,0	-	64,2	30,9	-	2,5	30,2	63,4	-	3,5	-	6,2	206,7
	Män	17,2	1,8	56,4	38,9	-	2,4	25,7	16,7	-	7,2	-	3,9	170,0
	Totalt	23,2	1,8	120,6	69,7	-	4,9	55,9	80,0	-	10,7	-	10,1	376,7
Naturvetenskapligt	Kvinnor	3,0	2,0	6,4	2,0	0,2	3,5	18,5	11,4	-	1,5	-	2,2	50,7
	Män	7,0	0,5	12,5	2,0	-	4,0	14,4	2,0	-	4,0	-	1,7	48,1
	Totalt	10,0	2,5	18,9	4,0	0,2	7,5	32,9	13,4	-	5,5	-	4,0	98,8
Tekniskt	Kvinnor	-	-	-	1,0	-	-	-	-	-	-	-	-	1,0
	Män	1,0	-	1,3	5,5	-	-	-	-	-	-	-	-	7,8
	Totalt	1,0	-	1,3	6,5	-	-	-	-	-	-	-	-	8,8
Gemensamt/övrigt	Kvinnor	-	-	-	-	-	-	59,0	18,7	7,0	-	3,0	87,6	
	Män	-	-	-	-	-	-	22,0	5,0	22,1	-	3,5	52,6	
	Totalt	-	-	-	-	-	-	80,9	23,7	29,1	-	6,6	140,2	
Danshögskolan	Kvinnor	2,4	-	5,2	8,5	0,3	0,7	-	6,0	0,5	1,8	-	0,1	25,4
	Män	0,5	-	1,0	3,1	3,1	2,1	1,0	0,7	-	4,2	-	0,1	15,6
	Totalt	2,9	-	6,2	11,5	3,3	2,8	1,0	6,7	0,5	6,0	-	0,2	41,0
Humanistisk- samhällsvetenskapligt	Kvinnor	2,4	-	5,2	8,5	0,3	0,7	-	6,0	0,5	1,8	-	0,1	25,4
	Män	0,5	-	1,0	3,1	3,1	2,1	1,0	0,7	-	4,2	-	0,1	15,6
	Totalt	2,9	-	6,2	11,5	3,3	2,8	1,0	6,7	0,5	6,0	-	0,2	41,0
Dramatiska institutet	Kvinnor	0,5	-	5,6	4,5	-	-	-	16,1	-	3,0	-	-	29,7
	Män	4,8	-	6,7	6,0	-	-	1,0	3,8	1,0	12,3	-	-	35,6
	Totalt	5,3	-	12,3	10,5	-	-	1,0	19,8	1,0	15,3	-	-	65,2
Humanistisk- samhällsvetenskapligt	Kvinnor	0,5	-	5,6	4,5	-	-	-	16,1	-	3,0	-	-	29,7
	Män	4,8	-	6,7	6,0	-	-	1,0	3,8	1,0	12,3	-	-	35,6
	Totalt	5,3	-	12,3	10,5	-	-	1,0	19,8	1,0	15,3	-	-	65,2
Konstfack	Kvinnor	4,7	-	11,2	12,4	1,5	0,3	1,0	28,1	2,5	1,8	3,0	-	66,4
	Män	8,5	-	9,8	15,4	1,1	0,7	-	5,8	1,0	16,2	3,0	-	61,4
	Totalt	13,1	-	20,9	27,8	2,6	1,0	1,0	34,0	3,5	17,9	6,0	-	127,8
Humanistisk- samhällsvetenskapligt	Kvinnor	4,7	-	11,2	12,4	1,5	0,3	1,0	28,1	2,5	1,8	3,0	-	66,4
	Män	8,5	-	9,8	15,4	1,1	0,7	-	5,8	1,0	16,2	3,0	-	61,4
	Totalt	13,1	-	20,9	27,8	2,6	1,0	1,0	34,0	3,5	17,9	6,0	-	127,8

2B. (forts.)

Universitet/högskola	Kön	Tjänstekategori											Totalt	
		PROF	Fo- Ass	LEKT	ADJ	GTL	AFU	FoSt	ADM	BIBL	TEK	LOK		ARV
Medicinskt	Kvinnor	1,0	-	9,4	20,0	-	-	1,0	-	-	-	-	-	31,4
	Män	-	-	-	2,0	-	-	-	-	-	-	-	-	2,0
	Totalt	1,0	-	9,4	22,0	-	-	1,0	-	-	-	-	-	33,4
Gemensamt/övrigt	Kvinnor	-	-	-	-	-	-	-	14,2	5,5	0,3	0,5	-	20,5
	Män	-	-	-	-	-	-	-	3,0	-	2,3	-	-	5,3
	Totalt	-	-	-	-	-	-	-	17,2	5,5	2,6	0,5	-	25,7
Gammelkroppa skogsskola	Kvinnor	-	-	-	-	-	-	-	-	-	4,8	0,8	-	5,5
	Män	-	-	-	3,8	-	-	-	2,0	-	1,0	-	-	6,8
	Totalt	-	-	-	3,8	-	-	-	2,0	-	5,8	0,8	-	12,3
Naturvetenskapligt	Kvinnor	-	-	-	-	-	-	-	-	-	0,8	-	-	0,8
	Män	-	-	-	3,8	-	-	-	1,0	-	-	-	-	4,8
	Totalt	-	-	-	3,8	-	-	-	1,0	-	0,8	-	-	5,6
Gemensamt/övrigt	Kvinnor	-	-	-	-	-	-	-	-	-	4,0	0,8	-	4,8
	Män	-	-	-	-	-	-	-	1,0	-	1,0	-	-	2,0
	Totalt	-	-	-	-	-	-	-	1,0	-	5,0	0,8	-	6,8
Göteborgs Psyko- terapi Institut	Kvinnor	0,1	-	-	0,9	-	-	-	2,0	-	-	-	-	3,0
	Män	-	-	-	0,6	-	-	-	-	-	-	-	-	0,6
	Totalt	0,1	-	-	1,5	-	-	-	2,0	-	-	-	-	3,5
Humanistisk- samhällsvetenskapligt	Kvinnor	0,1	-	-	0,9	-	-	-	2,0	-	-	-	-	3,0
	Män	-	-	-	0,6	-	-	-	-	-	-	-	-	0,6
	Totalt	0,1	-	-	1,5	-	-	-	2,0	-	-	-	-	3,5
Johannelunds teo- logiska högskola	Kvinnor	-	-	-	2,9	-	-	-	1,5	-	1,0	0,9	-	6,2
	Män	-	-	2,4	1,6	-	-	-	3,0	1,0	1,0	-	-	9,0
	Totalt	-	-	2,4	4,5	-	-	-	4,5	1,0	2,0	0,9	-	15,2
Humanistisk- samhällsvetenskapligt	Kvinnor	-	-	-	2,9	-	-	-	1,5	-	1,0	0,9	-	6,2
	Män	-	-	2,4	1,6	-	-	-	3,0	1,0	1,0	-	-	9,0
	Totalt	-	-	2,4	4,5	-	-	-	4,5	1,0	2,0	0,9	-	15,2
Linnéstadens Psyko- terapi Institut	Kvinnor	-	-	1,1	0,5	-	-	-	1,2	-	-	-	-	2,8
	Män	-	-	0,4	1,8	-	-	-	-	-	-	-	-	2,1
	Totalt	-	-	1,5	2,3	-	-	-	1,2	-	-	-	-	4,9
Humanistisk- samhällsvetenskapligt	Kvinnor	-	-	1,0	0,5	-	-	-	1,2	-	-	-	-	2,7
	Män	-	-	0,4	1,8	-	-	-	-	-	-	-	-	2,1
	Totalt	-	-	1,4	2,3	-	-	-	1,2	-	-	-	-	4,8
Medicinskt	Kvinnor	-	-	0,1	-	-	-	-	-	-	-	-	-	0,1
	Män	-	-	-	-	-	-	-	-	-	-	-	-	-
	Totalt	-	-	0,1	-	-	-	-	-	-	-	-	-	0,1
Otterhällans institut	Kvinnor	-	-	-	1,5	-	-	-	1,4	-	-	-	-	2,8
	Män	-	-	0,5	-	-	-	-	-	-	-	-	-	0,5
	Totalt	-	-	0,5	1,5	-	-	-	1,4	-	-	-	-	3,3
Humanistisk- samhällsvetenskapligt	Kvinnor	-	-	-	1,5	-	-	-	1,4	-	-	-	-	2,8
	Män	-	-	0,5	-	-	-	-	-	-	-	-	-	0,5
	Totalt	-	-	0,5	1,5	-	-	-	1,4	-	-	-	-	3,3
Psykoterapisällskapet i Stockholm AB	Kvinnor	-	-	1,0	2,1	-	-	-	1,5	-	-	-	-	4,6
	Män	-	-	0,5	0,5	-	-	-	-	-	-	-	-	1,0
	Totalt	-	-	1,5	2,5	-	-	-	1,5	-	-	-	-	5,5
Humanistisk- samhällsvetenskapligt	Kvinnor	-	-	1,0	2,1	-	-	-	1,5	-	-	-	-	4,6
	Män	-	-	0,5	0,5	-	-	-	-	-	-	-	-	1,0
	Totalt	-	-	1,5	2,5	-	-	-	1,5	-	-	-	-	5,5
Röda korsets högskola	Kvinnor	-	-	5,1	19,1	0,1	-	-	11,3	3,0	1,0	-	-	39,6
	Män	-	-	3,0	-	0,0	-	-	0,0	-	1,0	-	-	4,1
	Totalt	-	-	8,1	19,1	0,1	-	-	11,3	3,0	2,0	-	-	43,6
Medicinskt	Kvinnor	-	-	5,1	19,1	0,1	-	-	3,9	-	-	-	-	28,2
	Män	-	-	3,0	-	0,0	-	-	-	-	-	-	-	3,0
	Totalt	-	-	8,1	19,1	0,1	-	-	3,9	-	-	-	-	31,2

2B. (forts.)

Universitet/högskola	Kön	Tjänstekategori											Totalt	
		PROF	Fo- Ass	LEKT	ADJ	GTL	AFU	FoSt	ADM	BIBL	TEK	LOK		ARV
Gemensamt/övrigt	Kvinnor	-	-	-	-	-	-	-	7,4	3,0	1,0	-	-	11,4
	Män	-	-	-	-	-	-	-	0,0	-	1,0	-	-	1,0
	Totalt	-	-	-	-	-	-	-	7,4	3,0	2,0	-	-	12,4
S:t Lukas	Kvinnor	-	-	-	0,5	5,0	-	-	1,6	-	-	-	-	7,0
	Män	-	-	0,5	-	1,8	-	-	-	-	-	-	-	2,3
	Totalt	-	-	0,5	0,5	6,8	-	-	1,6	-	-	-	-	9,3
Humanistisk- samhällsvetenskapligt	Kvinnor	-	-	-	0,5	5,0	-	-	1,6	-	-	-	-	7,0
	Män	-	-	0,5	-	1,8	-	-	-	-	-	-	-	2,3
	Totalt	-	-	0,5	0,5	6,8	-	-	1,6	-	-	-	-	9,3
Sophiahemmet Högskola	Kvinnor	-	-	5,2	19,6	-	-	4,6	5,4	4,0	-	-	-	38,8
	Män	-	-	3,0	-	-	-	-	2,1	-	4,7	-	-	9,8
	Totalt	-	-	8,2	19,6	-	-	4,6	7,5	4,0	4,7	-	-	48,6
Medicinskt	Kvinnor	-	-	5,2	19,6	-	-	4,6	-	-	-	-	-	29,4
	Män	-	-	3,0	-	-	-	-	-	-	-	-	-	3,0
	Totalt	-	-	8,2	19,6	-	-	4,6	-	-	-	-	-	32,4
Gemensamt/övrigt	Kvinnor	-	-	-	-	-	-	-	5,4	4,0	-	-	-	9,4
	Män	-	-	-	-	-	-	-	2,1	-	4,7	-	-	6,8
	Totalt	-	-	-	-	-	-	-	7,5	4,0	4,7	-	-	16,2
Stockholms akademi för psykoterapi- utbildning	Kvinnor	-	-	-	-	-	-	-	1,3	-	-	-	-	1,3
	Män	-	-	-	-	-	-	-	0,7	-	-	-	-	0,7
	Totalt	-	-	-	-	-	-	-	2,0	-	-	-	-	2,0
Humanistisk- samhällsvetenskapligt	Kvinnor	-	-	-	-	-	-	-	1,3	-	-	-	-	1,3
	Män	-	-	-	-	-	-	-	0,7	-	-	-	-	0,7
	Totalt	-	-	-	-	-	-	-	2,0	-	-	-	-	2,0
Svenska institutet för kognitiv psykoterapi	Kvinnor	-	-	1,0	0,1	-	-	-	-	-	-	-	-	1,1
	Män	0,1	-	-	1,1	-	-	-	-	-	-	-	-	1,2
	Totalt	0,1	-	1,0	1,2	-	-	-	-	-	-	-	-	2,3
Humanistisk- samhällsvetenskapligt	Kvinnor	-	-	1,0	0,1	-	-	-	-	-	-	-	-	1,1
	Män	0,1	-	-	1,1	-	-	-	-	-	-	-	-	1,2
	Totalt	0,1	-	1,0	1,2	-	-	-	-	-	-	-	-	2,3
Svenska psyko- analytiska institutet	Kvinnor	-	-	-	0,7	-	0,2	-	0,0	-	-	-	-	0,8
	Män	-	-	-	0,3	-	0,2	-	-	-	-	-	-	0,4
	Totalt	-	-	-	0,9	-	0,3	-	0,0	-	-	-	-	1,2
Medicinskt	Kvinnor	-	-	-	0,7	-	0,2	-	0,0	-	-	-	-	0,8
	Män	-	-	-	0,3	-	0,2	-	-	-	-	-	-	0,4
	Totalt	-	-	-	0,9	-	0,3	-	0,0	-	-	-	-	1,2
Svenska psyko- analytiska sällskapet	Kvinnor	-	-	-	-	-	-	-	-	-	-	-	-	-
	Män	-	-	-	-	0,2	-	-	-	-	-	-	-	0,2
	Totalt	-	-	-	-	0,2	-	-	-	-	-	-	-	0,2
Humanistisk- samhällsvetenskapligt	Kvinnor	-	-	-	-	-	-	-	-	-	-	-	-	-
	Män	-	-	-	-	0,2	-	-	-	-	-	-	-	0,2
	Totalt	-	-	-	-	0,2	-	-	-	-	-	-	-	0,2
Teologiska Hög- skolan, Stockholm	Kvinnor	-	-	2,0	0,8	-	-	-	3,8	0,5	-	-	-	7,1
	Män	0,1	-	6,5	-	-	-	-	1,0	-	0,8	-	-	8,4
	Totalt	0,1	-	8,5	0,8	-	-	-	4,8	0,5	0,8	-	-	15,4
Humanistisk- samhällsvetenskapligt	Kvinnor	-	-	2,0	0,8	-	-	-	1,0	-	-	-	-	3,8
	Män	0,1	-	6,5	-	-	-	-	-	-	-	-	-	6,6
	Totalt	0,1	-	8,5	0,8	-	-	-	1,0	-	-	-	-	10,4
Gemensamt/övrigt	Kvinnor	-	-	-	-	-	-	-	2,8	0,5	-	-	-	3,3
	Män	-	-	-	-	-	-	-	1,0	-	0,8	-	-	1,8
	Totalt	-	-	-	-	-	-	-	3,8	0,5	0,8	-	-	5,0

2B. (forts.)

Universitet/högskola	Kön	Tjänstekategori												
		PROF	Fo- Ass	LEKT	ADJ	GTL	AFU	FoSt	ADM	BIBL	TEK	LOK	ARV	Totalt
Örebro Teologiska Högskola	Kvinnor	-	-	-	1,8	-	-	-	2,0	-	-	-	-	3,8
	Män	-	-	4,5	4,8	-	-	-	1,8	0,8	-	-	-	11,8
	Totalt	-	-	4,5	6,5	-	-	-	3,8	0,8	-	-	-	15,6
Humanistisk- samhällsvetenskapligt	Kvinnor	-	-	-	1,8	-	-	-	-	-	-	-	-	1,8
	Män	-	-	4,5	4,8	-	-	-	-	-	-	-	-	9,3
	Totalt	-	-	4,5	6,5	-	-	-	-	-	-	-	-	11,0
Gemensamt/övrigt	Kvinnor	-	-	-	-	-	-	-	2,0	-	-	-	-	2,0
	Män	-	-	-	-	-	-	-	1,8	0,8	-	-	-	2,6
	Totalt	-	-	-	-	-	-	-	3,8	0,8	-	-	-	4,6

Förklaring till tjänstekategorierna:

PROF = Professor, **FoAss** = Forskarassistent, **LEKT** = Lektor, **ADJ** = Adjunkt, **GTL** = Gäst- och timlärare, **AFU** = Annan forskande och undervisande personal, **FoSt** = Forskarstuderande, **ADM** = Administrativ personal, **BIBL** = Bibliotekspersonal, **TEK** = Teknisk personal, **LOK** = Lokalvårdare och **ARV** = Arvodist

3. Undervisande och forskande personal, omräknade till heltidspersoner, fördelade efter universitet/högskola, kön och tjänstekategori 2005

3. Number of teaching and research staff (FTE) by university/university college, sex and type of employment 2005

Universitet/högskola	Kön	Tjänstekategori							Totalt
		PROF	FoAss	LEKT	ADJ	GTL	AFU	TA	
Totalt	Kvinnor	656,7	389,4	2 229,0	3 383,9	197,3	1 695,2	682,1	9 233,5
	Män	3 273,1	569,0	4 058,7	2 942,5	175,2	2 073,5	911,1	14 003,1
	Totalt	3 929,8	958,4	6 287,7	6 326,4	372,5	3 768,6	1 593,2	23 236,6
Uppsala universitet	Kvinnor	76,3	53,0	178,8	122,0	9,9	240,1	100,6	780,7
	Män	395,9	60,2	297,1	95,7	14,3	265,6	125,2	1 254,0
	Totalt	472,3	113,2	475,9	217,7	24,2	505,7	225,8	2 034,7
Lunds universitet	Kvinnor	81,9	59,1	233,3	170,8	11,6	111,5	-	668,2
	Män	490,0	98,1	496,4	184,6	14,5	153,1	-	1 436,6
	Totalt	571,9	157,2	729,7	355,4	26,1	264,6	-	2 104,8
Göteborgs universitet	Kvinnor	89,2	40,5	245,7	225,9	19,4	282,9	67,9	971,3
	Män	344,0	43,7	326,0	146,5	21,5	218,0	79,6	1 179,3
	Totalt	433,3	84,2	571,6	372,4	40,9	500,9	147,4	2 150,6
Stockholms universitet	Kvinnor	71,4	40,4	155,3	79,0	14,0	200,9	78,2	639,2
	Män	279,6	72,5	266,4	84,9	13,9	215,0	91,5	1 023,8
	Totalt	351,0	112,9	421,7	163,9	27,9	415,9	169,7	1 663,0
Umeå universitet	Kvinnor	48,1	29,7	185,3	238,4	1,9	50,3	95,7	649,3
	Män	195,4	46,9	307,6	216,2	7,0	82,0	94,9	949,9
	Totalt	243,4	76,6	492,9	454,5	8,9	132,3	190,6	1 599,2
Linköpings universitet	Kvinnor	39,9	38,4	162,9	177,9	7,3	15,7	75,0	517,1
	Män	224,1	58,8	290,4	163,0	6,1	15,2	71,5	829,0
	Totalt	264,0	97,2	453,3	340,9	13,4	30,9	146,6	1 346,1
Karolinska institutet	Kvinnor	52,0	37,1	66,8	178,3	-	384,1	-	718,3
	Män	256,0	32,5	71,7	35,1	-	357,0	-	752,2
	Totalt	308,0	69,5	138,4	213,4	-	741,2	-	1 470,5
Kungl. Tekniska högskolan	Kvinnor	16,9	6,0	32,9	42,3	3,9	75,9	42,6	220,4
	Män	224,9	36,0	202,2	148,4	8,3	213,1	106,3	939,3
	Totalt	241,8	42,0	235,1	190,7	12,2	289,0	148,9	1 159,7
Chalmers tekniska högskola	Kvinnor	11,4	12,6	46,4	10,2	2,5	18,3	34,7	136,0
	Män	138,9	54,0	236,6	68,9	5,8	92,2	101,2	697,5
	Totalt	150,3	66,6	283,0	79,0	8,3	110,5	135,9	833,5
Luleå tekniska universitet	Kvinnor	6,0	2,0	43,0	138,4	2,2	9,3	16,4	217,2
	Män	83,1	2,5	117,8	128,6	3,9	22,6	47,4	405,9
	Totalt	89,0	4,5	160,8	267,0	6,1	31,9	63,8	623,0
Handelshögskolan i Stockholm	Kvinnor	1,2	-	2,0	0,6	-	11,7	0,4	15,9
	Män	30,8	-	22,1	0,5	-	12,8	1,8	67,9
	Totalt	32,0	-	24,1	1,1	-	24,4	2,2	83,7
Sveriges lantbruksuniversitet	Kvinnor	39,0	39,1	29,2	67,5	0,5	208,8	43,0	427,0
	Män	150,8	28,4	58,3	48,0	0,3	336,1	67,4	689,3
	Totalt	189,8	67,5	87,5	115,5	0,8	545,0	110,3	1 116,3
Karlstads universitet	Kvinnor	10,3	5,0	64,1	154,7	3,0	4,7	25,2	267,0
	Män	34,2	3,5	124,4	129,8	0,5	3,0	26,0	321,4
	Totalt	44,5	8,5	188,5	284,5	3,5	7,7	51,1	588,3
Mittuniversitetet	Kvinnor	4,5	1,0	46,1	114,2	3,0	2,0	2,5	173,3
	Män	32,4	5,0	81,3	105,5	3,5	7,8	7,1	242,5
	Totalt	36,9	6,0	127,4	219,8	6,5	9,8	9,6	415,8
Växjö universitet	Kvinnor	9,4	1,0	46,4	99,3	0,5	4,4	0,8	161,8
	Män	32,3	1,5	95,4	109,7	1,5	5,6	1,8	247,7
	Totalt	41,7	2,5	141,8	209,0	2,0	10,0	2,6	409,5
Örebro universitet	Kvinnor	16,6	8,5	64,7	89,4	0,7	5,2	12,6	197,6
	Män	39,7	6,4	96,0	108,7	0,7	7,2	11,3	269,9
	Totalt	56,3	14,8	160,6	198,1	1,4	12,4	23,9	467,5

3. (forts.)

Universitet/högskola	Kön	Tjänstekategori							Totalt
		PROF	FoAss	LEKT	ADJ	GTL	AFU	TA	
Blekinge tekniska högskola	Kvinnor	5,0	-	12,3	53,7	0,2	1,8	6,5	79,5
	Män	17,1	1,0	44,0	52,4	-	2,2	2,0	118,6
	Totalt	22,1	1,0	56,2	106,1	0,2	4,0	8,5	198,1
Högskolan i Jönköping	Kvinnor	3,8	0,5	32,6	101,4	-	11,1	-	149,3
	Män	27,2	-	66,6	59,2	-	7,7	0,4	161,0
	Totalt	31,0	0,5	99,2	160,6	-	18,8	0,4	310,3
Högskolan i Kalmar	Kvinnor	6,0	1,0	33,7	85,1	-	2,8	13,3	141,9
	Män	25,5	5,0	77,6	111,1	0,1	2,7	10,8	232,6
	Totalt	31,5	6,0	111,3	196,2	0,1	5,5	24,1	374,5
Malmö högskola	Kvinnor	11,6	4,8	74,1	173,4	7,1	12,6	5,9	289,4
	Män	28,4	3,3	97,2	115,3	3,0	14,9	3,2	265,3
	Totalt	40,0	8,1	171,3	288,7	10,2	27,5	9,1	554,6
Mälardalens högskola	Kvinnor	2,5	-	60,8	140,1	2,8	12,7	-	218,9
	Män	38,4	-	88,3	131,1	1,7	6,3	1,5	267,3
	Totalt	40,9	-	149,2	271,2	4,5	19,0	1,5	486,3
Gymnastik- och idrottshögskolan	Kvinnor	-	2,0	7,4	8,2	0,5	-	8,9	27,0
	Män	3,2	2,6	9,4	11,9	0,7	-	4,9	32,6
	Totalt	3,2	4,6	16,8	20,1	1,2	-	13,8	59,6
Högskolan i Borås	Kvinnor	7,0	-	26,3	100,1	2,3	0,2	3,2	139,0
	Män	11,6	-	53,4	69,4	7,3	0,4	3,0	145,1
	Totalt	18,6	-	79,7	169,5	9,5	0,6	6,2	284,0
Högskolan Dalarna	Kvinnor	1,0	1,0	37,3	97,0	0,5	3,5	2,0	142,2
	Män	15,0	1,0	54,4	98,8	0,3	8,5	6,0	183,9
	Totalt	16,0	2,0	91,7	195,8	0,7	12,0	8,0	326,1
Högskolan på Gotland	Kvinnor	-	-	7,2	15,2	1,3	-	5,0	28,6
	Män	8,2	-	24,6	18,9	2,8	-	6,0	60,4
	Totalt	8,2	-	31,8	34,0	4,1	-	10,9	88,9
Högskolan i Gävle	Kvinnor	1,9	1,0	39,3	108,2	-	5,5	5,3	161,1
	Män	20,9	2,0	74,7	97,0	0,1	8,8	16,2	219,7
	Totalt	22,8	3,0	114,0	205,1	0,1	14,3	21,5	380,8
Högskolan i Halmstad	Kvinnor	3,9	2,0	29,4	47,5	4,5	1,0	0,3	88,6
	Män	16,8	1,0	58,8	62,2	5,1	0,2	5,0	148,9
	Totalt	20,7	3,0	88,2	109,6	9,5	1,2	5,3	237,4
Högskolan Kristianstad	Kvinnor	3,3	-	40,1	126,2	-	-	5,5	175,0
	Män	10,3	-	53,5	73,8	-	-	2,5	140,1
	Totalt	13,6	-	93,6	199,9	-	-	8,0	315,1
Högskolan i Skövde	Kvinnor	1,0	-	12,3	47,4	31,7	-	0,5	92,9
	Män	11,0	-	48,5	24,8	26,6	-	-	110,9
	Totalt	12,0	-	60,8	72,2	58,3	-	0,5	203,8
Högskolan Väst	Kvinnor	0,2	-	30,7	82,8	0,6	-	1,8	116,0
	Män	4,4	1,0	46,5	67,2	-	1,0	4,9	125,0
	Totalt	4,6	1,0	77,2	150,0	0,6	1,0	6,7	241,0
Lärarhögskolan i Stockholm	Kvinnor	6,4	2,0	48,9	114,3	50,4	2,7	8,1	232,6
	Män	9,7	-	27,0	48,3	13,1	-	1,7	99,8
	Totalt	16,1	2,0	75,9	162,6	63,5	2,7	9,8	332,4
Södertörns högskola	Kvinnor	9,0	2,0	70,6	33,9	0,2	6,0	6,5	128,2
	Män	25,2	2,3	70,1	46,4	-	6,4	1,5	151,8
	Totalt	34,2	4,3	140,7	80,2	0,2	12,4	8,0	279,9
Danshögskolan	Kvinnor	2,4	-	5,2	8,5	0,3	0,7	-	17,0
	Män	0,5	-	1,0	3,1	3,1	2,1	0,5	10,2
	Totalt	2,9	-	6,2	11,5	3,3	2,8	0,5	27,2
Dramatiska institutet	Kvinnor	0,5	-	5,6	4,5	-	-	-	10,6
	Män	4,8	-	6,7	6,0	-	-	-	17,5
	Totalt	5,3	-	12,3	10,5	-	-	-	28,1

3. (forts.)

Universitet/högskola	Kön	Tjänstekategori							Totalt
		PROF	FoAss	LEKT	ADJ	GTL	AFU	TA	
Konstfack	Kvinnor	4,7	-	11,2	12,4	1,5	0,3	-	30,0
	Män	8,5	-	9,8	15,4	1,1	0,7	-	35,3
	Totalt	13,1	-	20,9	27,8	2,6	1,0	-	65,4
Kungl. Konsthögskolan	Kvinnor	6,4	-	2,8	3,8	-	-	2,0	14,9
	Män	5,5	-	2,5	5,0	-	1,0	0,4	14,4
	Totalt	11,9	-	5,3	8,8	-	1,0	2,4	29,3
Kungl. Musikhögskolan i Stockholm	Kvinnor	4,7	-	10,8	13,5	1,6	0,2	-	30,8
	Män	22,5	-	20,0	21,9	3,1	0,3	-	67,7
	Totalt	27,2	-	30,8	35,4	4,7	0,5	-	98,5
Operahögskolan i Stockholm	Kvinnor	-	-	-	7,3	-	-	-	7,3
	Män	3,0	-	-	2,6	-	-	-	5,6
	Totalt	3,0	-	-	9,9	-	-	-	12,9
Teaterhögskolan i Stockholm	Kvinnor	0,5	-	-	6,3	-	-	1,9	8,8
	Män	1,5	-	-	2,2	0,1	0,3	2,5	6,5
	Totalt	2,0	-	-	8,5	0,1	0,3	4,5	15,3
Beckmans Designhögskola	Kvinnor	-	-	-	-	6,1	-	-	6,1
	Män	-	-	-	-	2,8	-	1,0	3,8
	Totalt	-	-	-	-	9,0	-	1,0	10,0
Stockholms Musikpedagogiska Institut	Kvinnor	-	-	-	4,0	0,4	-	-	4,3
	Män	-	-	0,8	4,1	0,6	-	-	5,5
	Totalt	-	-	0,8	8,1	1,0	-	-	9,9
Center för Cognitiv Psykoterapi o Utb. i Göteborg	Kvinnor	0,1	-	-	0,0	-	-	0,5	0,6
	Män	-	-	-	0,0	0,0	-	0,1	0,2
	Totalt	0,1	-	-	0,1	0,0	-	0,6	0,8
Ericastiftelsen	Kvinnor	-	-	0,4	1,7	-	1,0	1,2	4,3
	Män	-	-	0,1	1,0	-	-	0,5	1,6
	Totalt	-	-	0,5	2,8	-	1,0	1,7	6,0
Ersta Sköndal högskola	Kvinnor	1,0	-	12,4	28,5	-	7,4	-	49,3
	Män	2,0	-	12,6	5,8	-	3,8	-	24,1
	Totalt	3,0	-	24,9	34,3	-	11,2	-	73,3
Gammalkroppa skogsskola	Kvinnor	-	-	-	-	-	-	0,8	0,8
	Män	-	-	-	3,8	-	-	1,0	4,8
	Totalt	-	-	-	3,8	-	-	1,8	5,6
Göteborgs Psykoterapi Institut	Kvinnor	0,1	-	-	0,9	-	-	-	1,0
	Män	-	-	-	0,6	-	-	-	0,6
	Totalt	0,1	-	-	1,5	-	-	-	1,5
Johannelunds teologiska högskola	Kvinnor	-	-	-	2,9	-	-	-	2,9
	Män	-	-	2,4	1,6	-	-	2,0	6,0
	Totalt	-	-	2,4	4,5	-	-	2,0	8,9
Linnéstadens Psykoterapi Institut	Kvinnor	-	-	1,1	0,5	-	-	-	1,6
	Män	-	-	0,4	1,8	-	-	-	2,1
	Totalt	-	-	1,5	2,3	-	-	-	3,7
Otterhällans institut	Kvinnor	-	-	-	1,5	-	-	1,3	2,8
	Män	-	-	0,5	-	-	-	-	0,5
	Totalt	-	-	0,5	1,5	-	-	1,3	3,3
Psykoterapisällskapet i Stockholm AB	Kvinnor	-	-	1,0	2,1	-	-	1,0	4,1
	Män	-	-	0,5	0,5	-	-	-	1,0
	Totalt	-	-	1,5	2,5	-	-	1,0	5,0
Röda korsets högskola	Kvinnor	-	-	5,1	19,1	0,1	-	3,9	28,2
	Män	-	-	3,0	-	0,0	-	-	3,0
	Totalt	-	-	8,1	19,1	0,1	-	3,9	31,2
S:t Lukas	Kvinnor	-	-	-	0,5	5,0	-	-	5,5
	Män	-	-	0,5	-	1,8	-	-	2,3
	Totalt	-	-	0,5	0,5	6,8	-	-	7,8

3. (forts.)

Universitet/högskola	Kön	Tjänstekategori							Totalt
		PROF	FoAss	LEKT	ADJ	GTL	AFU	TA	
Sophiahemmet Högskola	Kvinnor	-	-	5,2	19,6	-	-	-	24,8
	Män	-	-	3,0	-	-	-	-	3,0
	Totalt	-	-	8,2	19,6	-	-	-	27,8
Stockholms akademi för psykoterapiutbildning	Kvinnor	-	-	-	-	-	-	0,5	0,5
	Män	-	-	-	-	-	-	0,7	0,7
	Totalt	-	-	-	-	-	-	1,2	1,2
Svenska institutet för kognitiv psykoterapi	Kvinnor	-	-	1,0	0,1	-	-	-	1,1
	Män	0,1	-	-	1,1	-	-	-	1,2
	Totalt	0,1	-	1,0	1,2	-	-	-	2,3
Svenska psykoanalytiska institutet	Kvinnor	-	-	-	0,7	-	0,2	-	0,8
	Män	-	-	-	0,3	-	0,2	-	0,4
	Totalt	-	-	-	0,9	-	0,3	-	1,2
Svenska psykoanalytiska sällskapet	Kvinnor	-	-	-	-	-	-	-	-
	Män	-	-	-	-	0,2	-	-	0,2
	Totalt	-	-	-	-	0,2	-	-	0,2
Teologiska Högskolan, Stockholm	Kvinnor	-	-	2,0	0,8	-	-	1,0	3,8
	Män	0,1	-	6,5	-	-	-	-	6,6
	Totalt	0,1	-	8,5	0,8	-	-	1,0	10,4
Örebro Teologiska Högskola	Kvinnor	-	-	-	1,8	-	-	-	1,8
	Män	-	-	4,5	4,8	-	-	-	9,3
	Totalt	-	-	4,5	6,5	-	-	-	11,0

Förklaring till tjänstekategorierna:

PROF = Professor, **FoAss** = Forskarassistent, **LEKT** = Lektor, **ADJ** = Adjunkt, **GTL** = Gäst- och timlärare, **AFU** = Annan forskande och undervisande personal och **TA** = Teknisk och administrativ personal som arbetar med undervisning och/eller forskning

4. Undervisande och forskande personal, omräknade till heltidspersoner, fördelade efter nationell forskningsämnesgrupp, kön och tjänstekategori 2005

4. Number of teaching and research staff (FTE) by national research subject area, sex and type of employment 2005

Nationellt forskningsämnesområde Nationell forskningsämnesgrupp	Kön	Tjänstekategori							Totalt
		PROF	FoAss	LEKT	ADJ	GTL	AFU	TA	
Totalt	Kvinnor	656,7	389,4	2 229,0	3 383,9	197,3	1 695,2	682,1	9 233,5
	Män	3 273,1	569,0	4 058,7	2 942,5	175,2	2 073,5	911,1	14 003,1
	Totalt	3 929,8	958,4	6 287,7	6 326,4	372,5	3 768,6	1 593,2	23 236,6
Humaniora och religionsvetenskap	Kvinnor	140,5	60,2	478,8	497,3	47,7	144,8	28,9	1 398,1
	Män	371,0	62,9	603,4	465,1	42,3	124,1	35,4	1 704,2
	Totalt	511,5	123,1	1 082,1	962,4	90,0	268,8	64,3	3 102,3
Estetiska ämnen	Kvinnor	45,0	8,0	129,1	208,8	17,6	18,9	10,8	438,1
	Män	115,8	10,0	192,0	259,4	22,2	21,7	16,4	637,3
	Totalt	160,8	18,0	321,1	468,1	39,7	40,5	27,2	1 075,3
Historisk-filosofiska ämnen	Kvinnor	34,0	23,3	85,5	18,2	1,4	63,2	6,2	231,7
	Män	122,8	31,1	198,4	32,9	6,8	63,3	8,7	463,9
	Totalt	156,8	54,4	283,9	51,1	8,2	126,5	14,9	695,7
Religionsvetenskap/teologi	Kvinnor	5,5	2,8	27,3	14,1	1,2	4,5	1,0	56,3
	Män	32,0	3,0	57,0	21,8	1,5	7,0	1,0	123,2
	Totalt	37,4	5,8	84,3	35,9	2,7	11,4	2,0	179,4
Språkvetenskap	Kvinnor	55,1	23,1	229,7	251,8	27,0	49,7	9,9	646,2
	Män	94,5	17,9	146,2	146,7	11,4	28,8	8,4	453,8
	Totalt	149,6	41,0	375,8	398,5	38,4	78,5	18,3	1 100,0
Övrig humaniora och religionsvetenskap	Kvinnor	1,0	3,0	7,2	4,5	0,6	8,7	1,0	25,9
	Män	6,0	1,0	9,9	4,3	0,5	3,3	1,0	26,0
	Totalt	7,0	4,0	17,1	8,8	1,1	12,0	2,0	51,9
Rättsvetenskap/juridik	Kvinnor	20,5	0,6	44,2	55,7	15,9	23,1	0,5	160,4
	Män	54,4	1,0	83,0	58,1	15,6	13,5	1,2	226,9
	Totalt	74,9	1,6	127,2	113,8	31,6	36,6	1,7	387,3
Rättsvetenskap/juridik	Kvinnor	20,5	0,6	44,2	55,7	15,9	23,1	0,5	160,4
	Män	54,4	1,0	83,0	58,1	15,6	13,5	1,2	226,9
	Totalt	74,9	1,6	127,2	113,8	31,6	36,6	1,7	387,3
Samhällsvetenskap	Kvinnor	113,2	36,3	727,6	1 131,5	61,3	280,9	71,2	2 421,7
	Män	467,8	45,4	1 168,6	1 021,0	33,5	247,6	83,2	3 066,9
	Totalt	581,0	81,6	1 896,1	2 152,4	94,8	528,4	154,3	5 488,7
Ekonomi	Kvinnor	16,5	6,3	99,5	108,0	5,6	66,6	13,2	315,5
	Män	168,7	7,0	393,4	250,4	6,9	90,6	21,4	938,4
	Totalt	185,1	13,3	492,9	358,4	12,5	157,2	34,6	1 253,9
Socialvetenskap	Kvinnor	79,6	27,0	533,5	820,1	46,4	177,4	46,2	1 730,3
	Män	231,7	36,4	606,5	506,2	16,7	120,5	49,2	1 567,2
	Totalt	311,4	63,3	1 140,0	1 326,3	63,1	298,0	95,4	3 297,5
Statistik, data- och systemvetenskap	Kvinnor	6,0	1,0	26,0	62,9	5,3	6,6	5,9	113,6
	Män	38,7	1,0	90,7	143,9	7,3	7,0	6,3	294,9
	Totalt	44,7	2,0	116,7	206,7	12,6	13,6	12,2	408,5
Övrig samhällsvetenskap	Kvinnor	11,1	2,0	68,6	140,6	3,9	30,2	5,9	262,3
	Män	28,7	1,0	78,0	120,5	2,6	29,4	6,3	266,5
	Totalt	39,8	3,0	146,6	261,0	6,6	59,6	12,2	528,8
Matematik	Kvinnor	6,5	0,8	61,6	64,8	6,8	9,2	2,0	151,5
	Män	119,9	20,3	249,4	126,5	8,7	19,0	15,8	559,6
	Totalt	126,3	21,1	311,0	191,3	15,6	28,2	17,8	711,1
Matematik	Kvinnor	6,5	0,8	61,6	64,8	6,8	9,2	2,0	151,5
	Män	119,9	20,3	249,4	126,5	8,7	19,0	15,8	559,6
	Totalt	126,3	21,1	311,0	191,3	15,6	28,2	17,8	711,1

4. (forts.)

Nationellt forskningsämnesområde Nationell forskningsämnesgrupp	Kön	Tjänstekategori							Totalt
		PROF	FoAss	LEKT	ADJ	GTL	AFU	TA	
Naturvetenskap	Kvinnor	90,2	73,8	163,3	101,6	9,6	205,6	171,5	815,4
	Män	587,1	174,3	537,8	119,3	10,6	410,2	257,4	2 096,7
	Totalt	677,2	248,0	701,1	220,9	20,2	615,8	428,9	2 912,1
Biologi	Kvinnor	43,2	43,4	69,4	51,0	7,6	108,4	102,1	424,9
	Män	186,0	50,3	169,2	35,3	6,1	183,1	60,2	690,2
	Totalt	229,2	93,7	238,6	86,3	13,6	291,4	162,3	1 115,2
Fysik	Kvinnor	13,9	6,0	21,0	10,0	0,4	15,8	6,6	73,7
	Män	179,1	51,2	171,4	41,8	1,6	77,2	97,5	619,8
	Totalt	193,0	57,2	192,4	51,8	2,0	93,0	104,1	693,4
Geovetenskap	Kvinnor	8,0	11,2	16,5	11,2	-	13,6	9,9	70,4
	Män	58,0	23,8	68,3	21,7	0,2	40,3	22,6	234,9
	Totalt	66,0	35,0	84,8	32,9	0,2	53,9	32,5	305,2
Kemi	Kvinnor	25,1	13,2	56,4	29,4	1,6	67,8	52,9	246,4
	Män	163,9	49,0	128,9	20,5	2,7	109,8	77,0	551,9
	Totalt	189,0	62,2	185,3	49,9	4,3	177,6	130,0	798,3
Teknikvetenskap	Kvinnor	53,9	40,2	184,5	211,9	19,7	122,6	108,3	740,8
	Män	710,0	149,1	963,3	868,5	49,3	382,5	356,1	3 478,8
	Totalt	763,9	189,2	1 147,7	1 080,4	69,0	505,1	464,4	4 219,6
Bioteknik	Kvinnor	7,0	4,0	4,2	3,5	1,0	25,2	14,0	58,9
	Män	19,2	7,0	13,0	0,3	3,0	13,5	12,8	68,7
	Totalt	26,2	11,0	17,2	3,8	4,0	38,7	26,8	127,6
Elektroteknik, elektronik och fotonik	Kvinnor	0,8	2,7	5,0	6,3	-	9,9	6,8	31,4
	Män	60,7	10,0	92,9	119,7	1,2	72,9	39,0	396,3
	Totalt	61,5	12,7	97,9	125,9	1,2	82,8	45,8	427,7
Industriell teknik och ekonomi	Kvinnor	7,3	3,8	28,1	40,8	3,1	8,4	18,4	109,9
	Män	57,5	7,6	104,5	115,3	6,3	12,2	33,8	337,0
	Totalt	64,8	11,4	132,6	156,0	9,3	20,6	52,2	446,9
Informationsteknik	Kvinnor	6,0	5,2	39,9	62,4	5,0	20,1	14,4	152,9
	Män	184,0	33,4	305,7	299,2	21,5	65,6	90,2	999,5
	Totalt	190,0	38,6	345,6	361,5	26,5	85,6	104,6	1 152,4
Kemiteknik	Kvinnor	10,0	8,0	14,7	12,3	-	18,5	10,8	74,3
	Män	59,4	12,9	58,0	13,4	-	44,6	16,1	204,3
	Totalt	69,4	20,9	72,7	25,7	-	63,1	26,9	278,6
Samhällsbyggnadsteknik och arkitektur	Kvinnor	7,0	6,9	38,5	28,7	3,5	18,5	22,7	125,6
	Män	84,7	12,7	88,7	87,9	5,1	47,1	47,6	373,7
	Totalt	91,7	19,6	127,2	116,6	8,6	65,6	70,2	499,4
Teknisk fysik	Kvinnor	2,9	3,8	10,5	2,2	2,0	3,0	7,6	32,0
	Män	49,8	15,8	46,3	1,2	1,0	23,4	24,6	162,1
	Totalt	52,7	19,6	56,8	3,4	3,0	26,4	32,2	194,1
Teknisk materialvetenskap	Kvinnor	2,2	2,0	7,8	8,8	1,0	10,0	2,2	34,0
	Män	55,4	6,0	53,2	34,3	1,2	33,2	28,0	211,3
	Totalt	57,6	8,0	61,0	43,1	2,2	43,2	30,2	245,3
Teknisk mekanik	Kvinnor	2,8	2,8	15,5	10,5	1,3	7,9	9,5	50,3
	Män	96,9	31,9	143,5	108,5	6,0	53,7	51,4	491,8
	Totalt	99,6	34,7	159,0	119,0	7,3	61,6	60,9	542,1
Övriga teknikvetenskaper	Kvinnor	8,0	1,0	20,4	36,5	2,8	1,2	2,0	71,7
	Män	42,6	11,8	57,6	88,9	4,1	16,4	12,8	234,0
	Totalt	50,5	12,8	77,9	125,4	6,9	17,6	14,8	305,7
Skogs- och jordbruksvetenskap samt landskapsplanering	Kvinnor	24,0	27,1	18,4	25,2	0,5	164,1	28,5	287,7
	Män	105,7	20,0	41,8	42,3	0,3	275,9	52,7	538,7
	Totalt	129,7	47,1	60,2	67,5	0,8	440,0	81,1	826,4
Animalieproduktion	Kvinnor	8,0	4,5	3,1	2,6	-	24,4	-	42,5
	Män	9,4	4,0	2,5	-	-	23,6	1,8	41,3
	Totalt	17,4	8,5	5,6	2,6	-	48,0	1,8	83,8

4. (forts.)

Nationellt forskningsämnesområde Nationell forskningsämnesgrupp	Kön	Tjänstekategori							Totalt
		PROF	FoAss	LEKT	ADJ	GTL	AFU	TA	
Areell ekonomi	Kvinnor	1,0	2,0	2,0	2,0	0,5	10,7	4,0	22,2
	Män	11,2	2,0	7,0	5,5	-	34,6	3,0	63,3
	Totalt	12,2	4,0	9,0	7,5	0,5	45,3	7,0	85,5
Areell teknik	Kvinnor	1,0	1,0	1,0	4,0	-	15,4	-	22,4
	Män	12,0	0,5	5,1	18,0	-	35,7	7,0	78,3
	Totalt	13,0	1,5	6,1	22,0	-	51,0	7,0	100,6
Landskapsplanering	Kvinnor	1,5	1,0	7,0	10,5	-	21,3	6,5	47,8
	Män	5,9	1,0	3,9	6,0	-	19,0	12,8	48,6
	Totalt	7,4	2,0	10,9	16,5	-	40,3	19,3	96,3
Markvetenskap	Kvinnor	3,0	2,9	1,0	0,9	-	14,9	4,0	26,6
	Män	14,5	1,0	8,0	3,3	-	30,0	4,5	61,3
	Totalt	17,5	3,9	9,0	4,2	-	44,9	8,5	87,9
Produktforskning	Kvinnor	2,5	0,5	1,9	-	-	11,5	2,8	19,2
	Män	8,9	0,9	3,0	7,5	-	15,1	4,6	40,0
	Totalt	11,4	1,4	4,9	7,5	-	26,6	7,4	59,1
Växtproduktion	Kvinnor	7,0	15,2	2,4	5,4	-	66,0	11,2	107,2
	Män	43,8	10,6	12,3	2,0	0,3	118,1	19,0	206,1
	Totalt	50,8	25,8	14,7	7,4	0,3	184,1	30,2	313,3
Medicin	Kvinnor	130,2	99,1	153,7	145,2	5,5	629,0	226,9	1 389,5
	Män	717,1	73,2	234,4	36,3	6,6	537,8	91,9	1 697,2
	Totalt	847,2	172,2	388,1	181,5	12,1	1 166,8	318,8	3 086,7
Fysiologi och farmakologi	Kvinnor	20,2	11,8	25,6	37,2	0,5	87,5	29,3	212,0
	Män	124,2	16,5	48,7	12,5	1,0	97,0	27,6	327,4
	Totalt	144,4	28,3	74,3	49,7	1,5	184,4	56,9	539,4
Kemi (medicin)	Kvinnor	5,0	12,0	3,2	9,3	-	84,1	15,5	129,1
	Män	58,1	8,0	19,6	1,0	0,1	87,8	10,2	184,8
	Totalt	63,1	20,0	22,8	10,3	0,1	171,9	25,7	313,9
Kirurgi	Kvinnor	20,0	9,5	28,2	36,1	0,6	59,7	24,5	178,5
	Män	133,4	8,5	39,1	6,2	2,2	42,1	11,0	242,4
	Totalt	153,4	18,0	67,3	42,3	2,8	101,8	35,5	420,9
Medicin	Kvinnor	35,8	30,3	30,0	13,7	2,0	199,4	94,2	405,4
	Män	162,0	20,9	45,4	3,0	2,0	146,4	20,1	399,7
	Totalt	197,8	51,2	75,4	16,7	4,0	345,7	114,3	805,1
Mikrobiologi	Kvinnor	21,2	18,9	15,1	13,0	-	69,3	18,8	156,1
	Män	88,5	8,1	14,0	1,0	-	69,8	7,2	188,6
	Totalt	109,7	27,0	29,1	14,0	-	139,1	26,0	344,7
Morfologi	Kvinnor	8,0	9,8	17,5	8,2	-	34,6	25,8	103,8
	Män	72,3	7,7	19,0	3,0	-	38,1	7,5	147,5
	Totalt	80,3	17,5	36,5	11,2	-	72,6	33,3	251,3
Psykiatri	Kvinnor	7,0	2,0	5,0	10,0	-	16,7	7,0	47,7
	Män	22,4	1,0	13,1	2,1	0,0	20,9	2,9	62,3
	Totalt	29,4	3,0	18,1	12,1	0,0	37,5	9,9	110,0
Socialmedicin	Kvinnor	13,0	4,8	29,2	17,9	2,4	77,9	11,9	156,9
	Män	56,2	2,5	35,6	7,5	1,4	36,0	5,5	144,5
	Totalt	69,2	7,3	64,8	25,3	3,7	113,8	17,3	301,4
Odontologi	Kvinnor	13,0	6,9	33,9	49,8	3,7	14,4	7,8	129,4
	Män	46,5	1,5	25,2	28,3	0,7	13,6	3,5	119,3
	Totalt	59,5	8,4	59,1	78,1	4,4	28,0	11,3	248,7
Odontologi	Kvinnor	13,0	6,9	33,9	49,8	3,7	14,4	7,8	129,4
	Män	46,5	1,5	25,2	28,3	0,7	13,6	3,5	119,3
	Totalt	59,5	8,4	59,1	78,1	4,4	28,0	11,3	248,7

4. (forts.)

Nationellt forskningsämnesområde Nationell forskningsämnesgrupp	Kön	Tjänstekategori							
		PROF	FoAss	LEKT	ADJ	GTL	AFU	TA	Totalt
Farmaci	Kvinnor	4,0	1,0	9,0	5,0	-	10,7	2,6	32,3
	Män	16,2	1,0	16,0	-	-	12,0	2,0	47,2
	Totalt	20,2	2,0	25,0	5,0	-	22,7	4,6	79,5
Farmaci	Kvinnor	4,0	1,0	9,0	5,0	-	10,7	2,6	32,3
	Män	16,2	1,0	16,0	-	-	12,0	2,0	47,2
	Totalt	20,2	2,0	25,0	5,0	-	22,7	4,6	79,5
Veterinärmedicin	Kvinnor	8,0	8,3	8,8	41,2	-	14,3	5,1	85,6
	Män	25,5	4,4	8,0	9,0	-	10,5	1,0	58,4
	Totalt	33,5	12,7	16,8	50,2	-	24,8	6,1	144,0
Veterinärmedicin	Kvinnor	8,0	8,3	8,8	41,2	-	14,3	5,1	85,6
	Män	25,5	4,4	8,0	9,0	-	10,5	1,0	58,4
	Totalt	33,5	12,7	16,8	50,2	-	24,8	6,1	144,0
Övriga forskningsområden	Kvinnor	51,5	35,5	345,5	1 046,5	26,6	70,4	29,1	1 605,0
	Män	50,1	16,1	122,4	164,3	6,6	19,7	10,8	389,9
	Totalt	101,6	51,5	467,8	1 210,8	33,1	90,1	39,9	1 994,8
Barn	Kvinnor	3,0	3,0	7,3	3,0	0,1	-	1,0	17,4
	Män	3,0	2,0	-	1,0	-	-	-	6,0
	Totalt	6,0	5,0	7,3	4,0	0,1	-	1,0	23,4
Etnicitet	Kvinnor	1,0	1,0	6,0	3,5	-	5,5	2,1	19,0
	Män	3,0	2,0	14,0	1,3	-	3,0	0,6	23,9
	Totalt	4,0	3,0	20,0	4,8	-	8,5	2,7	42,9
Genus	Kvinnor	3,6	4,0	17,4	4,8	0,5	11,9	4,1	46,1
	Män	-	-	0,9	-	0,1	1,3	1,5	3,7
	Totalt	3,6	4,0	18,3	4,8	0,5	13,1	5,6	49,8
Hushålls- och kostvetenskap	Kvinnor	4,3	1,0	18,1	30,2	0,5	4,7	2,3	61,1
	Män	1,2	-	0,3	11,2	-	-	-	12,7
	Totalt	5,5	1,0	18,4	41,4	0,5	4,7	2,3	73,8
Hälso- och sjukvård i samhället	Kvinnor	1,1	2,0	3,8	-	-	0,5	-	7,4
	Män	7,8	2,0	4,4	-	-	1,0	2,0	17,2
	Totalt	8,8	4,0	8,2	-	-	1,5	2,0	24,5
Idrott	Kvinnor	-	-	2,0	13,0	0,8	0,5	-	16,3
	Män	0,3	-	5,3	17,4	0,8	1,5	0,5	25,8
	Totalt	0,3	-	7,3	30,4	1,6	2,0	0,5	42,1
Kommunikation mellan människor	Kvinnor	1,3	1,0	3,0	20,0	9,3	9,1	1,5	45,1
	Män	5,4	2,1	8,8	21,7	1,2	4,3	-	43,4
	Totalt	6,7	3,1	11,8	41,6	10,5	13,3	1,5	88,4
Kulturarv och kulturproduktion	Kvinnor	-	-	1,0	-	-	0,5	0,5	2,0
	Män	3,0	-	1,4	1,0	-	-	-	5,4
	Totalt	3,0	-	2,4	1,0	-	0,5	0,5	7,4
Teknik och social förändring	Kvinnor	2,0	3,0	2,0	1,0	-	-	1,0	9,0
	Män	4,0	3,0	4,5	-	-	-	-	11,5
	Totalt	6,0	6,0	6,5	1,0	-	-	1,0	20,5
Vatten i natur och samhälle	Kvinnor	1,0	3,0	4,0	-	-	-	2,0	10,0
	Män	4,8	-	5,0	-	-	-	2,0	11,8
	Totalt	5,8	3,0	9,0	-	-	-	4,0	21,8
Vårdvetenskap	Kvinnor	33,3	15,5	280,0	969,1	15,5	36,8	14,7	1 364,8
	Män	16,8	4,0	76,9	110,8	4,4	8,7	4,3	225,8
	Totalt	50,0	19,5	356,9	1 079,9	19,9	45,5	19,0	1 590,6
Äldre och åldrande	Kvinnor	1,0	2,0	0,9	2,0	-	1,0	-	6,9
	Män	1,0	1,0	1,0	-	-	-	-	3,0
	Totalt	2,0	3,0	1,9	2,0	-	1,0	-	9,9

4. (forts.)

Nationellt forskningsämnesområde Nationell forskningsämnesgrupp	Kön	Tjänstekategori							Totalt
		PROF	FoAss	LEKT	ADJ	GTL	AFU	TA	
Ingen ämneskod	Kvinnor	1,4	-	-	8,4	-	6,3	-	16,0
	Män	2,0	-	5,5	3,8	1,0	7,1	-	19,4
	Totalt	3,4	-	5,5	12,2	1,0	13,4	-	35,4
Ingen ämneskod	Kvinnor	1,4	-	-	8,4	-	6,3	-	16,0
	Män	2,0	-	5,5	3,8	1,0	7,1	-	19,4
	Totalt	3,4	-	5,5	12,2	1,0	13,4	-	35,4

Förklaring till tjänstekategorierna:

PROF = Professor, **FoAss** = Forskarassistent, **LEKT** = Lektor, **ADJ** = Adjunkt, **GTL** = Gäst- och timlärare, **AFU** = Annan forskande och undervisande personal och **TA** = Teknisk och administrativ personal som arbetar med undervisning och/eller forskning

5. Antal anställda fördelade efter vetenskapsområde, ålder, kön och tjänstekategori 2005

5. Number of employees by area of research, age, sex and type of employment 2005

Vetenskapsområde Ålder	Kön	Tjänstekategori											
		PROF	FoAss	LEKT	ADJ	GTL	AFU	ADM	BIBL	TEK	LOK	ARV	Totalt
Totalt	Kvinnor	718	413	2 489	3 956	393	2 068	8 294	1 120	3 680	711	2 654	26 496
	Män	3 604	598	4 470	3 336	361	2 461	2 402	397	4 773	81	2 590	25 073
	Totalt	4 322	1 011	6 959	7 292	754	4 529	10 696	1 517	8 453	792	5 244	51 569
- 24 år	Kvinnor	-	-	-	7	1	65	64	9	91	27	546	810
	Män	-	-	-	4	2	71	43	1	83	6	470	680
	Totalt	-	-	-	11	3	136	107	10	174	33	1 016	1 490
25 - 29 år	Kvinnor	-	2	2	81	18	234	423	42	342	32	468	1 644
	Män	-	13	9	106	20	190	163	4	507	9	450	1 471
	Totalt	-	15	11	187	38	424	586	46	849	41	918	3 115
30 - 34 år	Kvinnor	2	74	100	236	43	449	760	102	378	54	215	2 413
	Män	1	168	187	290	49	438	264	29	655	11	275	2 367
	Totalt	3	242	287	526	92	887	1 024	131	1 033	65	490	4 780
35 - 39 år	Kvinnor	9	144	235	357	56	387	948	110	411	59	237	2 953
	Män	64	241	543	404	60	502	286	40	613	10	207	2 970
	Totalt	73	385	778	761	116	889	1 234	150	1 024	69	444	5 923
40 - 44 år	Kvinnor	45	96	357	484	79	341	974	117	429	96	200	3 218
	Män	261	122	727	437	38	449	267	39	572	17	190	3 119
	Totalt	306	218	1 084	921	117	790	1 241	156	1 001	113	390	6 337
45 - 49 år	Kvinnor	91	50	381	620	56	242	1 035	142	458	100	210	3 385
	Män	504	37	675	445	48	300	281	60	572	10	194	3 126
	Totalt	595	87	1 056	1 065	104	542	1 316	202	1 030	110	404	6 511
50 - 54 år	Kvinnor	157	30	411	682	47	156	1 068	157	513	114	210	3 545
	Män	679	13	664	499	48	208	306	63	561	4	179	3 224
	Totalt	836	43	1 075	1 181	95	364	1 374	220	1 074	118	389	6 769
55 - 59 år	Kvinnor	167	17	487	829	42	110	1 623	237	592	114	162	4 380
	Män	881	4	780	561	38	138	386	91	659	11	172	3 721
	Totalt	1 048	21	1 267	1 390	80	248	2 009	328	1 251	125	334	8 101
60 - 64 år	Kvinnor	211	-	449	615	32	58	1 247	185	433	112	148	3 490
	Män	976	-	765	529	28	119	333	63	496	3	182	3 494
	Totalt	1 187	-	1 214	1 144	60	177	1 580	248	929	115	330	6 984
65 år -	Kvinnor	36	-	67	45	19	26	152	19	33	3	258	658
	Män	238	-	120	61	30	46	73	7	55	-	271	901
	Totalt	274	-	187	106	49	72	225	26	88	3	529	1 559
Humanistisk-samhällsvetenskapligt	Kvinnor	324	120	1 481	2 075	260	611	1 465	86	259	9	55	6 745
	Män	1 014	126	2 101	1 831	210	499	330	38	502	6	47	6 704
	Totalt	1 338	246	3 582	3 906	470	1 110	1 795	124	761	15	102	13 449
- 24 år	Kvinnor	-	-	-	3	1	27	11	-	8	-	15	65
	Män	-	-	-	1	2	16	6	-	7	-	5	37
	Totalt	-	-	-	4	3	43	17	-	15	-	20	102
25 - 29 år	Kvinnor	-	-	2	44	14	90	83	2	45	-	11	291
	Män	-	-	2	45	9	60	20	1	38	-	9	184
	Totalt	-	-	4	89	23	150	103	3	83	-	20	475
30 - 34 år	Kvinnor	2	16	65	132	21	109	145	6	43	-	8	547
	Män	-	12	85	156	22	85	39	1	76	-	5	481
	Totalt	2	28	150	288	43	194	184	7	119	-	13	1 028
35 - 39 år	Kvinnor	3	29	150	221	34	132	176	8	40	-	3	796
	Män	14	53	243	234	36	128	50	4	68	-	5	835
	Totalt	17	82	393	455	70	260	226	12	108	-	8	1 631
40 - 44 år	Kvinnor	19	34	197	270	50	90	148	10	38	2	4	862
	Män	55	43	315	257	24	81	33	3	65	3	6	885
	Totalt	74	77	512	527	74	171	181	13	103	5	10	1 747

5. (forts.)

Vetenskapsområde Ålder	Kön	Tjänstekategori											Totalt
		PROF	FoAss	LEKT	ADJ	GTL	AFU	ADM	BIBL	TEK	LOK	ARV	
45 - 49 år	Kvinnor	32	23	224	318	39	53	144	21	19	3	5	881
	Män	110	12	285	259	27	41	35	8	64	1	6	848
	Totalt	142	35	509	577	66	94	179	29	83	4	11	1 729
50 - 54 år	Kvinnor	70	12	217	360	36	42	195	13	26	1	2	974
	Män	173	5	303	282	30	38	39	3	56	-	2	931
	Totalt	243	17	520	642	66	80	234	16	82	1	4	1 905
55 - 59 år	Kvinnor	62	6	298	419	29	42	287	15	22	2	4	1 186
	Män	262	1	388	288	23	18	51	8	70	1	2	1 112
	Totalt	324	7	686	707	52	60	338	23	92	3	6	2 298
60 - 64 år	Kvinnor	120	-	283	285	24	16	246	8	14	1	1	998
	Män	310	-	417	275	14	19	44	9	50	1	4	1 143
	Totalt	430	-	700	560	38	35	290	17	64	2	5	2 141
65 år -	Kvinnor	16	-	45	23	12	10	30	3	4	-	2	145
	Män	90	-	63	34	23	13	13	1	8	-	3	248
	Totalt	106	-	108	57	35	23	43	4	12	-	5	393
Medicinskt	Kvinnor	195	129	520	1 325	64	832	1 150	70	1 427	-	177	5 889
	Män	842	86	393	201	32	666	171	28	492	-	99	3 010
	Totalt	1 037	215	913	1 526	96	1 498	1 321	98	1 919	-	276	8 899
- 24 år	Kvinnor	-	-	-	2	-	20	5	-	36	-	30	93
	Män	-	-	-	-	-	10	4	-	12	-	14	40
	Totalt	-	-	-	2	-	30	9	-	48	-	44	133
25 - 29 år	Kvinnor	-	-	-	18	-	74	44	1	98	-	21	256
	Män	-	-	-	4	-	61	16	-	53	-	9	143
	Totalt	-	-	-	22	-	135	60	1	151	-	30	399
30 - 34 år	Kvinnor	-	19	7	51	5	201	92	13	107	-	12	507
	Män	-	11	8	14	5	113	19	4	70	-	11	255
	Totalt	-	30	15	65	10	314	111	17	177	-	23	762
35 - 39 år	Kvinnor	2	48	19	71	10	147	89	6	114	-	17	523
	Män	3	41	24	16	4	133	18	4	63	-	8	314
	Totalt	5	89	43	87	14	280	107	10	177	-	25	837
40 - 44 år	Kvinnor	12	24	48	111	16	137	97	5	149	-	13	612
	Män	27	15	49	20	2	145	22	1	60	-	11	352
	Totalt	39	39	97	131	18	282	119	6	209	-	24	964
45 - 49 år	Kvinnor	21	19	71	193	10	111	152	9	179	-	22	787
	Män	101	10	73	25	7	107	21	6	56	-	8	414
	Totalt	122	29	144	218	17	218	173	15	235	-	30	1 201
50 - 54 år	Kvinnor	37	9	130	247	6	66	169	12	235	-	22	933
	Män	183	7	75	41	7	40	18	3	53	-	13	440
	Totalt	220	16	205	288	13	106	187	15	288	-	35	1 373
55 - 59 år	Kvinnor	62	10	122	327	7	46	273	13	281	-	8	1 149
	Män	222	2	99	49	2	32	29	7	62	-	9	513
	Totalt	284	12	221	376	9	78	302	20	343	-	17	1 662
60 - 64 år	Kvinnor	46	-	109	286	5	20	204	11	209	-	12	902
	Män	244	-	50	25	4	14	18	3	55	-	6	419
	Totalt	290	-	159	311	9	34	222	14	264	-	18	1 321
65 år -	Kvinnor	15	-	14	19	5	10	25	-	19	-	20	127
	Män	62	-	15	7	1	11	6	-	8	-	10	120
	Totalt	77	-	29	26	6	21	31	-	27	-	30	247

5. (forts.)

Vetenskapsområde Ålder	Kön	Tjänstekategori											
		PROF	FoAss	LEKT	ADJ	GTL	AFU	ADM	BIBL	TEK	LOK	ARV	Totalt
Naturvetenskapligt	Kvinnor	79	78	221	180	29	220	422	11	338	-	13	1 591
	Män	627	168	687	246	39	380	125	5	547	-	17	2 841
	Totalt	706	246	908	426	68	600	547	16	885	-	30	4 432
- 24 år	Kvinnor	-	-	-	2	-	9	1	-	6	-	2	20
	Män	-	-	-	-	-	11	2	-	5	-	3	21
	Totalt	-	-	-	2	-	20	3	-	11	-	5	41
25 - 29 år	Kvinnor	-	1	-	6	2	30	29	1	23	-	2	94
	Män	-	5	2	3	1	25	17	-	44	-	3	100
	Totalt	-	6	2	9	3	55	46	1	67	-	5	194
30 - 34 år	Kvinnor	-	21	9	21	5	59	38	-	33	-	3	189
	Män	-	54	19	13	10	85	16	-	62	-	1	260
	Totalt	-	75	28	34	15	144	54	-	95	-	4	449
35 - 39 år	Kvinnor	1	31	24	17	4	41	44	-	37	-	4	203
	Män	13	75	71	26	5	81	13	1	62	-	-	347
	Totalt	14	106	95	43	9	122	57	1	99	-	4	550
40 - 44 år	Kvinnor	4	20	54	30	4	39	45	-	40	-	2	238
	Män	46	29	120	24	5	61	11	1	75	-	2	374
	Totalt	50	49	174	54	9	100	56	1	115	-	4	612
45 - 49 år	Kvinnor	14	4	51	33	2	21	50	1	37	-	-	213
	Män	117	5	135	37	6	42	15	-	65	-	2	424
	Totalt	131	9	186	70	8	63	65	1	102	-	2	637
50 - 54 år	Kvinnor	22	1	22	18	5	11	58	6	51	-	-	194
	Män	121	-	103	31	1	31	18	-	69	-	2	376
	Totalt	143	1	125	49	6	42	76	6	120	-	2	570
55 - 59 år	Kvinnor	21	-	26	31	3	7	79	2	59	-	-	228
	Män	147	-	97	51	5	19	9	3	85	-	2	418
	Totalt	168	-	123	82	8	26	88	5	144	-	2	646
60 - 64 år	Kvinnor	15	-	32	20	3	3	67	1	48	-	-	189
	Män	145	-	121	53	4	22	18	-	74	-	1	438
	Totalt	160	-	153	73	7	25	85	1	122	-	1	627
65 år -	Kvinnor	2	-	3	2	1	-	11	-	4	-	-	23
	Män	38	-	19	8	2	3	6	-	6	-	1	83
	Totalt	40	-	22	10	3	3	17	-	10	-	1	106
Tekniskt	Kvinnor	78	44	229	268	40	163	1 028	67	373	23	62	2 375
	Män	957	187	1 218	976	75	549	377	17	1 135	8	140	5 639
	Totalt	1 035	231	1 447	1 244	115	712	1 405	84	1 508	31	202	8 014
- 24 år	Kvinnor	-	-	-	-	-	7	8	-	13	2	22	52
	Män	-	-	-	3	-	32	12	-	20	-	36	103
	Totalt	-	-	-	3	-	39	20	-	33	2	58	155
25 - 29 år	Kvinnor	-	1	-	11	2	10	29	2	65	-	16	136
	Män	-	8	5	52	10	28	27	-	150	2	24	306
	Totalt	-	9	5	63	12	38	56	2	215	2	40	442
30 - 34 år	Kvinnor	-	14	19	22	12	50	80	3	53	3	4	260
	Män	1	86	74	102	12	123	42	2	176	1	13	632
	Totalt	1	100	93	124	24	173	122	5	229	4	17	892
35 - 39 år	Kvinnor	3	21	40	40	8	35	115	4	48	-	3	317
	Män	32	64	203	117	14	112	43	1	145	2	7	740
	Totalt	35	85	243	157	22	147	158	5	193	2	10	1 057
40 - 44 år	Kvinnor	8	7	57	61	9	25	132	4	42	3	4	352
	Män	123	22	236	124	7	95	38	3	116	-	7	771
	Totalt	131	29	293	185	16	120	170	7	158	3	11	1 123
45 - 49 år	Kvinnor	18	1	30	49	5	16	133	12	48	6	2	320
	Män	150	7	167	113	8	49	47	-	115	2	10	668
	Totalt	168	8	197	162	13	65	180	12	163	8	12	988

5. (forts.)

Vetenskapsområde Ålder	Kön	Tjänstekategori											
		PROF	FoAss	LEKT	ADJ	GTL	AFU	ADM	BIBL	TEK	LOK	ARV	Totalt
50 - 54 år	Kvinnor	15	-	28	34	-	8	130	7	35	5	4	266
	Män	165	-	163	133	8	34	52	1	115	1	7	679
	Totalt	180	-	191	167	8	42	182	8	150	6	11	945
55 - 59 år	Kvinnor	12	-	29	32	3	4	227	19	39	4	3	372
	Män	206	-	182	160	8	34	67	3	157	-	10	827
	Totalt	218	-	211	192	11	38	294	22	196	4	13	1 199
60 - 64 år	Kvinnor	20	-	22	19	-	4	159	14	27	-	-	265
	Män	237	-	170	162	5	27	42	6	127	-	11	787
	Totalt	257	-	192	181	5	31	201	20	154	-	11	1 052
65 år -	Kvinnor	2	-	4	-	1	4	15	2	3	-	4	35
	Män	43	-	18	10	3	15	7	1	14	-	15	126
	Totalt	45	-	22	10	4	19	22	3	17	-	19	161
SLU	Kvinnor	40	42	29	76	-	232	340	32	284	70	142	1 287
	Män	159	31	63	53	1	363	132	21	368	5	153	1 349
	Totalt	199	73	92	129	1	595	472	53	652	75	295	2 636
- 24 år	Kvinnor	-	-	-	-	-	2	-	-	10	1	34	46
	Män	-	-	-	-	-	1	1	-	6	-	21	29
	Totalt	-	-	-	-	-	3	1	-	16	1	55	76
25 - 29 år	Kvinnor	-	-	-	2	-	27	12	1	16	-	35	93
	Män	-	-	-	1	-	16	4	-	15	-	34	70
	Totalt	-	-	-	3	-	43	16	1	31	-	69	163
30 - 34 år	Kvinnor	-	4	-	10	-	30	12	2	22	1	17	98
	Män	-	5	1	2	-	32	4	-	23	2	20	89
	Totalt	-	9	1	12	-	62	16	2	45	3	37	187
35 - 39 år	Kvinnor	-	15	2	7	-	31	24	2	31	5	9	126
	Män	1	8	2	5	-	48	9	-	30	-	9	112
	Totalt	1	23	4	12	-	79	33	2	61	5	18	238
40 - 44 år	Kvinnor	2	11	-	9	-	48	45	5	29	11	10	170
	Män	10	13	7	8	-	67	23	4	43	1	11	187
	Totalt	12	24	7	17	-	115	68	9	72	12	21	357
45 - 49 år	Kvinnor	6	3	4	21	-	41	41	6	46	14	8	190
	Män	26	3	13	9	-	59	20	3	61	-	13	207
	Totalt	32	6	17	30	-	100	61	9	107	14	21	397
50 - 54 år	Kvinnor	13	8	13	18	-	27	63	1	46	15	9	213
	Män	36	1	19	10	-	65	21	6	65	-	9	232
	Totalt	49	9	32	28	-	92	84	7	111	15	18	445
55 - 59 år	Kvinnor	10	1	8	8	-	10	83	7	52	6	5	190
	Män	44	1	13	12	-	35	25	4	72	2	8	216
	Totalt	54	2	21	20	-	45	108	11	124	8	13	406
60 - 64 år	Kvinnor	9	-	2	1	-	14	56	7	32	16	5	142
	Män	38	-	5	6	1	36	20	4	47	-	16	173
	Totalt	47	-	7	7	1	50	76	11	79	16	21	315
65 år -	Kvinnor	-	-	-	-	-	2	4	1	-	1	10	18
	Män	4	-	3	-	-	4	5	-	6	-	12	34
	Totalt	4	-	3	-	-	6	9	1	6	1	22	52

5. (forts.)

Vetenskapsområde Ålder	Kön	Tjänstekategori											Totalt
		PROF	FoAss	LEKT	ADJ	GTL	AFU	ADM	BIBL	TEK	LOK	ARV	
Gemensamt/övrigt	Kvinnor	2	-	9	32	-	10	3 889	854	999	609	2 205	8 609
	Män	5	-	8	29	4	4	1 267	288	1 729	62	2 134	5 530
	Totalt	7	-	17	61	4	14	5 156	1 142	2 728	671	4 339	14 139
- 24 år	Kvinnor	-	-	-	-	-	-	39	9	18	24	443	533
	Män	-	-	-	-	-	1	18	1	33	6	391	450
	Totalt	-	-	-	-	-	1	57	10	51	30	834	983
25 - 29 år	Kvinnor	-	-	-	-	-	3	226	35	95	32	383	774
	Män	-	-	-	1	-	-	79	3	207	7	371	668
	Totalt	-	-	-	1	-	3	305	38	302	39	754	1 442
30 - 34 år	Kvinnor	-	-	-	-	-	-	393	78	120	50	171	812
	Män	-	-	-	3	-	-	144	22	248	8	225	650
	Totalt	-	-	-	3	-	-	537	100	368	58	396	1 462
35 - 39 år	Kvinnor	-	-	-	1	-	1	500	90	141	54	201	988
	Män	1	-	-	6	1	-	153	30	245	8	178	622
	Totalt	1	-	-	7	1	1	653	120	386	62	379	1 610
40 - 44 år	Kvinnor	-	-	1	3	-	2	507	93	131	80	167	984
	Män	-	-	-	4	-	-	140	27	213	13	153	550
	Totalt	-	-	1	7	-	2	647	120	344	93	320	1 534
45 - 49 år	Kvinnor	-	-	1	6	-	-	515	93	129	77	173	994
	Män	-	-	2	2	-	2	143	43	211	7	155	565
	Totalt	-	-	3	8	-	2	658	136	340	84	328	1 559
50 - 54 år	Kvinnor	-	-	1	5	-	2	453	118	120	93	173	965
	Män	1	-	1	2	2	-	158	50	203	3	146	566
	Totalt	1	-	2	7	2	2	611	168	323	96	319	1 531
55 - 59 år	Kvinnor	-	-	4	12	-	1	674	181	139	102	142	1 255
	Män	-	-	1	1	-	-	205	66	213	8	141	635
	Totalt	-	-	5	13	-	1	879	247	352	110	283	1 890
60 - 64 år	Kvinnor	1	-	1	4	-	1	515	144	103	95	130	994
	Män	2	-	2	8	-	1	191	41	143	2	144	534
	Totalt	3	-	3	12	-	2	706	185	246	97	274	1 528
65 år -	Kvinnor	1	-	1	1	-	-	67	13	3	2	222	310
	Män	1	-	2	2	1	-	36	5	13	-	230	290
	Totalt	2	-	3	3	1	-	103	18	16	2	452	600

Förklaring till tjänstekategorierna:

PROF = Professor, **FoAss** = Forskarassistent, **LEKT** = Lektor, **ADJ** = Adjunkt, **GTL** = Gäst- och timlärare, **AFU** = Annan forskande och undervisande personal, **ADM** = Administrativ personal, **BIBL** = Bibliotekspersonal, **TEK** = Teknisk personal, **LOK** = Lokalvårdare och **ARV** = Arvodist

6. Undervisande och forskande personal fördelade efter nationellt forskningsämnesområde, ålder, kön och tjänstekategori 2005. Antal

6. Number of teaching and research staff by national research subject area, age, sex and type of employment 2005

Nationellt forskningsämnesområde Ålder	Kön	Tjänstekategori							Totalt
		PROF	FoAss	LEKT	ADJ	GTL	AFU	TA	
Totalt	Kvinnor	718	413	2 489	3 956	393	2 068	805	10 842
	Män	3 604	598	4 470	3 336	361	2 461	1 025	15 855
	Totalt	4 322	1 011	6 959	7 292	754	4 529	1 830	26 697
- 24 år	Kvinnor	-	-	-	7	1	65	14	87
	Män	-	-	-	4	2	71	17	94
	Totalt	-	-	-	11	3	136	31	181
25 - 29 år	Kvinnor	-	2	2	81	18	234	106	443
	Män	-	13	9	106	20	190	145	483
	Totalt	-	15	11	187	38	424	251	926
30 - 34 år	Kvinnor	2	74	100	236	43	449	110	1 014
	Män	1	168	187	290	49	438	149	1 282
	Totalt	3	242	287	526	92	887	259	2 296
35 - 39 år	Kvinnor	9	144	235	357	56	387	101	1 289
	Män	64	241	543	404	60	502	127	1 941
	Totalt	73	385	778	761	116	889	228	3 230
40 - 44 år	Kvinnor	45	96	357	484	79	341	99	1 501
	Män	261	122	727	437	38	449	119	2 153
	Totalt	306	218	1 084	921	117	790	218	3 654
45 - 49 år	Kvinnor	91	50	381	620	56	242	91	1 531
	Män	504	37	675	445	48	300	110	2 119
	Totalt	595	87	1 056	1 065	104	542	201	3 650
50 - 54 år	Kvinnor	157	30	411	682	47	156	92	1 575
	Män	679	13	664	499	48	208	106	2 217
	Totalt	836	43	1 075	1 181	95	364	198	3 792
55 - 59 år	Kvinnor	167	17	487	829	42	110	108	1 760
	Män	881	4	780	561	38	138	127	2 529
	Totalt	1 048	21	1 267	1 390	80	248	235	4 289
60 - 64 år	Kvinnor	211	-	449	615	32	58	73	1 438
	Män	976	-	765	529	28	119	101	2 518
	Totalt	1 187	-	1 214	1 144	60	177	174	3 956
65 år -	Kvinnor	36	-	67	45	19	26	11	204
	Män	238	-	120	61	30	46	24	519
	Totalt	274	-	187	106	49	72	35	723
Humaniora och religionsvetenskap	Kvinnor	165	64	564	646	111	195	38	1 783
	Män	409	67	700	603	102	160	44	2 085
	Totalt	574	131	1 264	1 249	213	355	82	3 868
- 24 år	Kvinnor	-	-	-	-	1	5	1	7
	Män	-	-	-	-	1	3	1	5
	Totalt	-	-	-	-	2	8	2	12
25 - 29 år	Kvinnor	-	-	-	6	5	19	3	33
	Män	-	-	-	12	3	9	1	25
	Totalt	-	-	-	18	8	28	4	58
30 - 34 år	Kvinnor	2	5	21	46	11	31	8	124
	Män	-	7	28	50	9	26	6	126
	Totalt	2	12	49	96	20	57	14	250
35 - 39 år	Kvinnor	1	18	61	81	15	54	4	234
	Män	3	26	65	86	23	33	7	243
	Totalt	4	44	126	167	38	87	11	477
40 - 44 år	Kvinnor	12	20	73	95	22	26	3	251
	Män	24	22	119	98	9	34	7	313
	Totalt	36	42	192	193	31	60	10	564

6. (forts.)

Nationellt forskningsämnesområde	Kön	Tjänstekategori							Totalt
		PROF	FoAss	LEKT	ADJ	GTL	AFU	TA	
45 - 49 år	Kvinnor	19	12	95	116	16	20	9	287
	Män	38	8	101	90	14	15	4	270
	Totalt	57	20	196	206	30	35	13	557
50 - 54 år	Kvinnor	43	5	81	101	13	18	4	265
	Män	74	3	109	95	16	19	5	321
	Totalt	117	8	190	196	29	37	9	586
55 - 59 år	Kvinnor	29	4	97	113	13	16	2	274
	Män	108	1	133	76	13	6	7	344
	Totalt	137	5	230	189	26	22	9	618
60 - 64 år	Kvinnor	51	-	114	77	8	4	4	258
	Män	129	-	131	80	6	6	5	357
	Totalt	180	-	245	157	14	10	9	615
65 år -	Kvinnor	8	-	22	11	7	2	-	50
	Män	33	-	14	16	8	9	1	81
	Totalt	41	-	36	27	15	11	1	131
Rättsvetenskap/juridik	Kvinnor	23	1	46	60	25	42	1	198
	Män	60	1	88	61	32	26	4	272
	Totalt	83	2	134	121	57	68	5	470
- 24 år	Kvinnor	-	-	-	1	-	12	-	13
	Män	-	-	-	-	-	6	-	6
	Totalt	-	-	-	1	-	18	-	19
25 - 29 år	Kvinnor	-	-	-	2	5	16	1	24
	Män	-	-	-	1	-	11	-	12
	Totalt	-	-	-	3	5	27	1	36
30 - 34 år	Kvinnor	-	-	3	6	1	6	-	16
	Män	-	-	2	5	5	3	-	15
	Totalt	-	-	5	11	6	9	-	31
35 - 39 år	Kvinnor	1	-	8	10	6	1	-	26
	Män	2	-	15	9	6	3	1	36
	Totalt	3	-	23	19	12	4	1	62
40 - 44 år	Kvinnor	3	-	14	9	9	5	-	40
	Män	5	1	14	12	9	2	-	43
	Totalt	8	1	28	21	18	7	-	83
45 - 49 år	Kvinnor	5	1	8	6	1	-	-	21
	Män	10	-	7	10	4	1	1	33
	Totalt	15	1	15	16	5	1	1	54
50 - 54 år	Kvinnor	7	-	5	9	2	1	-	24
	Män	13	-	11	11	4	-	1	40
	Totalt	20	-	16	20	6	1	1	64
55 - 59 år	Kvinnor	1	-	7	10	-	1	-	19
	Män	13	-	22	9	-	-	-	44
	Totalt	14	-	29	19	-	1	-	63
60 - 64 år	Kvinnor	6	-	1	7	1	-	-	15
	Män	12	-	16	4	-	-	-	32
	Totalt	18	-	17	11	1	-	-	47
65 år -	Kvinnor	-	-	-	-	-	-	-	-
	Män	5	-	1	-	4	-	1	11
	Totalt	5	-	1	-	4	-	1	11
Samhällsvetenskap	Kvinnor	122	38	809	1 317	114	358	94	2 852
	Män	527	47	1 292	1 147	79	311	100	3 503
	Totalt	649	85	2 101	2 464	193	669	194	6 355
- 24 år	Kvinnor	-	-	-	-	-	10	1	11
	Män	-	-	-	1	1	8	1	11
	Totalt	-	-	-	1	1	18	2	22

6. (forts.)

Nationellt forskningsämnesområde	Kön	Tjänstekategori							Totalt
		PROF	FoAss	LEKT	ADJ	GTL	AFU	TA	
25 - 29 år	Kvinnor	-	-	2	35	4	53	15	109
	Män	-	-	2	33	6	38	11	90
	Totalt	-	-	4	68	10	91	26	199
30 - 34 år	Kvinnor	-	5	37	73	7	69	12	203
	Män	-	3	54	107	9	56	15	244
	Totalt	-	8	91	180	16	125	27	447
35 - 39 år	Kvinnor	2	9	72	125	13	76	12	309
	Män	9	22	161	135	9	89	13	438
	Totalt	11	31	233	260	22	165	25	747
40 - 44 år	Kvinnor	5	9	101	165	17	55	13	365
	Män	26	18	177	142	6	47	13	429
	Totalt	31	27	278	307	23	102	26	794
45 - 49 år	Kvinnor	8	7	110	183	19	30	9	366
	Män	60	3	171	152	10	27	13	436
	Totalt	68	10	281	335	29	57	22	802
50 - 54 år	Kvinnor	18	6	117	247	19	23	12	442
	Män	79	1	180	166	10	19	7	462
	Totalt	97	7	297	413	29	42	19	904
55 - 59 år	Kvinnor	29	2	184	290	14	22	12	553
	Män	141	-	230	201	9	12	16	609
	Totalt	170	2	414	491	23	34	28	1 162
60 - 64 år	Kvinnor	53	-	163	188	16	12	8	440
	Män	160	-	269	192	9	12	7	649
	Totalt	213	-	432	380	25	24	15	1 089
65 år -	Kvinnor	7	-	23	11	5	8	-	54
	Män	52	-	48	18	10	3	4	135
	Totalt	59	-	71	29	15	11	4	189
Matematik	Kvinnor	8	1	65	71	19	17	4	185
	Män	129	21	262	138	18	31	17	616
	Totalt	137	22	327	209	37	48	21	801
- 24 år	Kvinnor	-	-	-	1	-	8	-	9
	Män	-	-	-	1	-	12	2	15
	Totalt	-	-	-	2	-	20	2	24
25 - 29 år	Kvinnor	-	-	-	-	1	3	1	5
	Män	-	2	3	3	1	6	3	18
	Totalt	-	2	3	3	2	9	4	23
30 - 34 år	Kvinnor	-	-	5	11	3	3	1	23
	Män	-	12	17	7	5	5	3	49
	Totalt	-	12	22	18	8	8	4	72
35 - 39 år	Kvinnor	-	1	5	6	-	-	-	12
	Män	6	6	42	12	2	4	1	73
	Totalt	6	7	47	18	2	4	1	85
40 - 44 år	Kvinnor	-	-	14	6	5	1	1	27
	Män	17	1	42	8	2	3	3	76
	Totalt	17	1	56	14	7	4	4	103
45 - 49 år	Kvinnor	1	-	10	10	1	1	-	23
	Män	19	-	35	21	1	-	-	76
	Totalt	20	-	45	31	2	1	-	99
50 - 54 år	Kvinnor	3	-	8	10	3	-	-	24
	Män	17	-	30	11	1	-	-	59
	Totalt	20	-	38	21	4	-	-	83
55 - 59 år	Kvinnor	2	-	15	15	3	1	-	36
	Män	26	-	38	41	2	1	2	110
	Totalt	28	-	53	56	5	2	2	146

6. (forts.)

Nationellt forskningsämnesområde	Kön	Tjänstekategori							Totalt	
		PROF	FoAss	LEKT	ADJ	GTL	AFU	TA		
Naturvetenskap	60 - 64 år	Kvinnor	2	-	7	10	3	-	1	23
		Män	32	-	46	33	2	-	2	115
		Totalt	34	-	53	43	5	-	3	138
	65 år -	Kvinnor	-	-	1	2	-	-	-	3
		Män	12	-	9	1	2	-	1	25
		Totalt	12	-	10	3	2	-	1	28
		Kvinnor	91	80	177	114	14	234	196	906
		Män	624	181	583	130	17	457	280	2 272
		Totalt	715	261	760	244	31	691	476	3 178
	- 24 år	Kvinnor	-	-	-	1	-	4	6	11
		Män	-	-	-	-	-	3	4	7
		Totalt	-	-	-	1	-	7	10	18
	25 - 29 år	Kvinnor	-	2	-	5	2	25	26	60
		Män	-	6	2	1	1	26	24	60
		Totalt	-	8	2	6	3	51	50	120
	30 - 34 år	Kvinnor	-	20	7	9	5	65	28	134
		Män	-	58	9	4	4	102	28	205
		Totalt	-	78	16	13	9	167	56	339
35 - 39 år	Kvinnor	2	33	20	12	3	47	22	139	
	Män	10	79	54	9	3	97	30	282	
	Totalt	12	112	74	21	6	144	52	421	
40 - 44 år	Kvinnor	3	19	48	22	1	44	21	158	
	Män	53	33	115	13	2	86	33	335	
	Totalt	56	52	163	35	3	130	54	493	
45 - 49 år	Kvinnor	22	5	44	24	1	25	14	135	
	Män	120	5	116	19	2	53	37	352	
	Totalt	142	10	160	43	3	78	51	487	
50 - 54 år	Kvinnor	21	1	14	8	1	12	26	83	
	Män	120	-	85	23	-	39	39	306	
	Totalt	141	1	99	31	1	51	65	389	
55 - 59 år	Kvinnor	25	-	18	21	-	7	30	101	
	Män	146	-	79	24	3	17	42	311	
	Totalt	171	-	97	45	3	24	72	412	
60 - 64 år	Kvinnor	17	-	24	12	-	4	20	77	
	Män	144	-	107	31	2	25	39	348	
	Totalt	161	-	131	43	2	29	59	425	
65 år -	Kvinnor	1	-	2	-	1	1	3	8	
	Män	31	-	16	6	-	9	4	66	
	Totalt	32	-	18	6	1	10	7	74	
Teknikvetenskap		Kvinnor	62	42	203	237	33	148	127	852
		Män	834	157	1 045	935	75	479	398	3 923
		Totalt	896	199	1 248	1 172	108	627	525	4 775
	- 24 år	Kvinnor	-	-	-	-	-	2	5	7
		Män	-	-	-	2	-	27	6	35
		Totalt	-	-	-	2	-	29	11	42
	25 - 29 år	Kvinnor	-	-	-	12	1	13	38	64
		Män	-	5	2	51	9	22	91	180
		Totalt	-	5	2	63	10	35	129	244
	30 - 34 år	Kvinnor	-	15	15	21	8	46	23	128
		Män	1	71	66	96	12	105	77	428
		Totalt	1	86	81	117	20	151	100	556
	35 - 39 år	Kvinnor	1	19	39	32	8	29	19	147
		Män	30	55	174	119	13	97	47	535
		Totalt	31	74	213	151	21	126	66	682

6. (forts.)

Nationellt forskningsämnesområde Ålder	Kön	Tjänstekategori							Totalt
		PROF	FoAss	LEKT	ADJ	GTL	AFU	TA	
40 - 44 år	Kvinnor	7	7	51	56	7	24	15	167
	Män	100	19	196	120	7	81	40	563
	Totalt	107	26	247	176	14	105	55	730
45 - 49 år	Kvinnor	12	1	26	49	5	14	12	119
	Män	134	7	150	105	9	46	33	484
	Totalt	146	8	176	154	14	60	45	603
50 - 54 år	Kvinnor	14	-	28	30	-	8	7	87
	Män	153	-	150	130	8	31	32	504
	Totalt	167	-	178	160	8	39	39	591
55 - 59 år	Kvinnor	8	-	21	22	3	3	4	61
	Män	174	-	160	145	8	33	32	552
	Totalt	182	-	181	167	11	36	36	613
60 - 64 år	Kvinnor	18	-	19	15	-	5	3	60
	Män	204	-	135	154	4	27	30	554
	Totalt	222	-	154	169	4	32	33	614
65 år -	Kvinnor	2	-	4	-	1	4	1	12
	Män	38	-	12	13	5	10	10	88
	Totalt	40	-	16	13	6	14	11	100
Skogs- och jordbruksvetenskap samt landskapsplanering	Kvinnor	25	29	18	26	-	184	31	313
	Män	113	21	46	46	1	296	57	580
	Totalt	138	50	64	72	1	480	88	893
- 24 år	Kvinnor	-	-	-	-	-	2	-	2
	Män	-	-	-	-	-	-	1	1
	Totalt	-	-	-	-	-	2	1	3
25 - 29 år	Kvinnor	-	-	-	1	-	23	2	26
	Män	-	-	-	1	-	14	1	16
	Totalt	-	-	-	2	-	37	3	42
30 - 34 år	Kvinnor	-	4	-	6	-	21	6	37
	Män	-	4	2	3	-	23	1	33
	Totalt	-	8	2	9	-	44	7	70
35 - 39 år	Kvinnor	-	9	2	2	-	24	4	41
	Män	-	6	1	5	-	39	6	57
	Totalt	-	15	3	7	-	63	10	98
40 - 44 år	Kvinnor	-	7	-	6	-	39	7	59
	Män	7	8	6	6	-	45	8	80
	Totalt	7	15	6	12	-	84	15	139
45 - 49 år	Kvinnor	3	1	1	3	-	32	6	46
	Män	16	1	8	9	-	47	10	91
	Totalt	19	2	9	12	-	79	16	137
50 - 54 år	Kvinnor	9	8	9	6	-	23	2	57
	Män	30	1	16	9	-	59	12	127
	Totalt	39	9	25	15	-	82	14	184
55 - 59 år	Kvinnor	5	-	5	2	-	9	4	25
	Män	30	1	7	9	-	35	13	95
	Totalt	35	1	12	11	-	44	17	120
60 - 64 år	Kvinnor	8	-	1	-	-	10	-	19
	Män	28	-	3	4	1	31	4	71
	Totalt	36	-	4	4	1	41	4	90
65 år -	Kvinnor	-	-	-	-	-	1	-	1
	Män	2	-	3	-	-	3	1	9
	Totalt	2	-	3	-	-	4	1	10

6. (forts.)

Nationellt forskningsämnesområde	Kön	Tjänstekategori							Totalt
		PROF	FoAss	LEKT	ADJ	GTL	AFU	TA	
Medicin	Kvinnor	139	104	171	180	10	734	254	1 592
	Män	759	77	256	46	15	613	105	1 871
	Totalt	898	181	427	226	25	1 347	359	3 463
- 24 år	Kvinnor	-	-	-	1	-	13	1	15
	Män	-	-	-	-	-	9	2	11
	Totalt	-	-	-	1	-	22	3	26
25 - 29 år	Kvinnor	-	-	-	6	-	59	18	83
	Män	-	-	-	-	-	54	12	66
	Totalt	-	-	-	6	-	113	30	149
30 - 34 år	Kvinnor	-	18	3	10	1	185	26	243
	Män	-	11	3	4	1	106	16	141
	Totalt	-	29	6	14	2	291	42	384
35 - 39 år	Kvinnor	2	42	11	11	1	137	29	233
	Män	3	39	11	4	1	123	19	200
	Totalt	5	81	22	15	2	260	48	433
40 - 44 år	Kvinnor	11	22	26	14	2	120	27	222
	Män	25	12	38	4	1	134	13	227
	Totalt	36	34	64	18	3	254	40	449
45 - 49 år	Kvinnor	19	12	30	30	2	94	33	220
	Män	89	9	56	7	4	101	11	277
	Totalt	108	21	86	37	6	195	44	497
50 - 54 år	Kvinnor	26	7	37	29	-	57	35	191
	Män	167	5	41	8	3	37	8	269
	Totalt	193	12	78	37	3	94	43	460
55 - 59 år	Kvinnor	50	3	32	43	2	44	47	221
	Män	198	1	64	11	1	29	12	316
	Totalt	248	4	96	54	3	73	59	537
60 - 64 år	Kvinnor	22	-	27	32	2	16	32	131
	Män	224	-	32	7	3	12	10	288
	Totalt	246	-	59	39	5	28	42	419
65 år -	Kvinnor	9	-	5	4	-	9	6	33
	Män	53	-	11	1	1	8	2	76
	Totalt	62	-	16	5	1	17	8	109
Odontologi	Kvinnor	13	9	36	60	7	23	10	158
	Män	46	2	29	35	2	21	4	139
	Totalt	59	11	65	95	9	44	14	297
- 24 år	Kvinnor	-	-	-	1	-	1	-	2
	Män	-	-	-	-	-	-	-	-
	Totalt	-	-	-	1	-	1	-	2
25 - 29 år	Kvinnor	-	-	-	1	-	3	-	4
	Män	-	-	-	2	-	4	-	6
	Totalt	-	-	-	3	-	7	-	10
30 - 34 år	Kvinnor	-	1	-	2	1	4	3	11
	Män	-	-	-	4	-	2	1	7
	Totalt	-	1	-	6	1	6	4	18
35 - 39 år	Kvinnor	-	1	-	5	3	3	2	14
	Män	-	-	2	2	-	3	-	7
	Totalt	-	1	2	7	3	6	2	21
40 - 44 år	Kvinnor	-	1	3	3	1	5	2	15
	Män	-	-	1	-	1	5	1	8
	Totalt	-	1	4	3	2	10	3	23
45 - 49 år	Kvinnor	-	4	5	10	1	4	-	24
	Män	3	1	5	3	-	4	-	16
	Totalt	3	5	10	13	1	8	-	40

6. (forts.)

Nationellt forskningsämnesområde	Kön	Tjänstekategori							Totalt
		PROF	FoAss	LEKT	ADJ	GTL	AFU	TA	
50 - 54 år	Kvinnor	3	2	16	15	-	1	1	38
	Män	10	1	10	6	-	1	-	28
	Totalt	13	3	26	21	-	2	1	66
55 - 59 år	Kvinnor	2	-	5	8	1	-	2	18
	Män	12	-	7	5	1	1	1	27
	Totalt	14	-	12	13	2	1	3	45
60 - 64 år	Kvinnor	6	-	5	13	-	2	-	26
	Män	16	-	3	8	-	1	1	29
	Totalt	22	-	8	21	-	3	1	55
65 år -	Kvinnor	2	-	2	2	-	-	-	6
	Män	5	-	1	5	-	-	-	11
	Totalt	7	-	3	7	-	-	-	17
Farmaci	Kvinnor	4	1	9	7	-	11	3	35
	Män	17	1	17	-	-	12	2	49
	Totalt	21	2	26	7	-	23	5	84
- 24 år	Kvinnor	-	-	-	-	-	-	-	-
	Män	-	-	-	-	-	-	-	-
	Totalt	-	-	-	-	-	-	-	-
25 - 29 år	Kvinnor	-	-	-	2	-	2	-	4
	Män	-	-	-	-	-	3	-	3
	Totalt	-	-	-	2	-	5	-	7
30 - 34 år	Kvinnor	-	-	1	3	-	5	-	9
	Män	-	-	-	-	-	2	-	2
	Totalt	-	-	1	3	-	7	-	11
35 - 39 år	Kvinnor	-	1	2	1	-	-	-	4
	Män	-	-	3	-	-	4	-	7
	Totalt	-	1	5	1	-	4	-	11
40 - 44 år	Kvinnor	-	-	3	-	-	3	-	6
	Män	1	1	4	-	-	1	1	8
	Totalt	1	1	7	-	-	4	1	14
45 - 49 år	Kvinnor	1	-	1	-	-	1	-	3
	Män	4	-	2	-	-	-	-	6
	Totalt	5	-	3	-	-	1	-	9
50 - 54 år	Kvinnor	2	-	1	-	-	-	-	3
	Män	2	-	4	-	-	1	-	7
	Totalt	4	-	5	-	-	1	-	10
55 - 59 år	Kvinnor	1	-	1	1	-	-	2	5
	Män	6	-	2	-	-	-	-	8
	Totalt	7	-	3	1	-	-	2	13
60 - 64 år	Kvinnor	-	-	-	-	-	-	1	1
	Män	4	-	2	-	-	-	1	7
	Totalt	4	-	2	-	-	-	2	8
65 år -	Kvinnor	-	-	-	-	-	-	-	-
	Män	-	-	-	-	-	1	-	1
	Totalt	-	-	-	-	-	1	-	1
Veterinärmedicin	Kvinnor	8	9	9	49	-	16	7	98
	Män	26	6	8	11	-	14	1	66
	Totalt	34	15	17	60	-	30	8	164
- 24 år	Kvinnor	-	-	-	-	-	-	-	-
	Män	-	-	-	-	-	-	-	-
	Totalt	-	-	-	-	-	-	-	-
25 - 29 år	Kvinnor	-	-	-	1	-	3	-	4
	Män	-	-	-	-	-	-	-	-
	Totalt	-	-	-	1	-	3	-	4

6. (forts.)

Nationellt forskningsämnesområde Ålder	Kön	Tjänstekategori							Totalt
		PROF	FoAss	LEKT	ADJ	GTL	AFU	TA	
30 - 34 år	Kvinnor	-	-	-	5	-	2	-	7
	Män	-	-	-	-	-	2	-	2
	Totalt	-	-	-	5	-	4	-	9
35 - 39 år	Kvinnor	-	4	-	5	-	2	2	13
	Män	-	1	1	2	-	1	-	5
	Totalt	-	5	1	7	-	3	2	18
40 - 44 år	Kvinnor	2	4	-	4	-	2	2	14
	Män	1	3	-	2	-	5	-	11
	Totalt	3	7	-	6	-	7	2	25
45 - 49 år	Kvinnor	-	1	2	17	-	4	-	24
	Män	2	2	2	1	-	3	-	10
	Totalt	2	3	4	18	-	7	-	34
50 - 54 år	Kvinnor	3	-	4	11	-	2	2	22
	Män	4	-	-	1	-	1	-	6
	Totalt	7	-	4	12	-	3	2	28
55 - 59 år	Kvinnor	3	-	3	6	-	-	-	12
	Män	10	-	5	3	-	-	-	18
	Totalt	13	-	8	9	-	-	-	30
60 - 64 år	Kvinnor	-	-	-	-	-	1	1	2
	Män	8	-	-	2	-	2	1	13
	Totalt	8	-	-	2	-	3	2	15
65 år -	Kvinnor	-	-	-	-	-	-	-	-
	Män	1	-	-	-	-	-	-	1
	Totalt	1	-	-	-	-	-	-	1
Övriga forskningsområden	Kvinnor	56	35	382	1 178	60	96	40	1 847
	Män	57	17	138	180	19	27	13	451
	Totalt	113	52	520	1 358	79	123	53	2 298
- 24 år	Kvinnor	-	-	-	2	-	6	-	8
	Män	-	-	-	-	-	1	-	1
	Totalt	-	-	-	2	-	7	-	9
25 - 29 år	Kvinnor	-	-	-	10	-	12	2	24
	Män	-	-	-	2	-	2	2	6
	Totalt	-	-	-	12	-	14	4	30
30 - 34 år	Kvinnor	-	6	8	44	6	12	3	79
	Män	-	2	6	10	4	3	2	27
	Totalt	-	8	14	54	10	15	5	106
35 - 39 år	Kvinnor	-	7	15	66	7	13	7	115
	Män	1	7	14	21	3	7	3	56
	Totalt	1	14	29	87	10	20	10	171
40 - 44 år	Kvinnor	2	7	24	103	15	15	8	174
	Män	2	4	15	31	1	5	-	58
	Totalt	4	11	39	134	16	20	8	232
45 - 49 år	Kvinnor	1	6	49	171	10	17	8	262
	Män	9	1	22	28	4	2	1	67
	Totalt	10	7	71	199	14	19	9	329
50 - 54 år	Kvinnor	8	1	91	214	9	10	3	336
	Män	10	2	27	38	5	1	2	85
	Totalt	18	3	118	252	14	11	5	421
55 - 59 år	Kvinnor	12	8	99	295	6	7	5	432
	Män	16	1	32	36	1	3	2	91
	Totalt	28	9	131	331	7	10	7	523
60 - 64 år	Kvinnor	27	-	88	258	2	3	3	381
	Män	15	-	19	13	1	1	1	50
	Totalt	42	-	107	271	3	4	4	431

6. (forts.)

Nationellt forskningsämnesområde	Kön	Tjänstekategori							Totalt
		PROF	FoAss	LEKT	ADJ	GTL	AFU	TA	
65 år -	Kvinnor	6	-	8	15	5	1	1	36
	Män	4	-	3	1	-	2	-	10
	Totalt	10	-	11	16	5	3	1	46
Ingen ämneskod	Kvinnor	2	-	-	11	-	10	-	23
	Män	3	-	6	4	1	14	-	28
	Totalt	5	-	6	15	1	24	-	51
- 24 år	Kvinnor	-	-	-	-	-	2	-	2
	Män	-	-	-	-	-	2	-	2
	Totalt	-	-	-	-	-	4	-	4
25 - 29 år	Kvinnor	-	-	-	-	-	3	-	3
	Män	-	-	-	-	-	1	-	1
	Totalt	-	-	-	-	-	4	-	4
30 - 34 år	Kvinnor	-	-	-	-	-	-	-	-
	Män	-	-	-	-	-	3	-	3
	Totalt	-	-	-	-	-	3	-	3
35 - 39 år	Kvinnor	-	-	-	1	-	1	-	2
	Män	-	-	-	-	-	2	-	2
	Totalt	-	-	-	1	-	3	-	4
40 - 44 år	Kvinnor	-	-	-	1	-	2	-	3
	Män	-	-	-	1	-	1	-	2
	Totalt	-	-	-	2	-	3	-	5
45 - 49 år	Kvinnor	-	-	-	1	-	-	-	1
	Män	-	-	-	-	-	1	-	1
	Totalt	-	-	-	1	-	1	-	2
50 - 54 år	Kvinnor	-	-	-	2	-	1	-	3
	Män	-	-	1	1	1	-	-	3
	Totalt	-	-	1	3	1	1	-	6
55 - 59 år	Kvinnor	-	-	-	3	-	-	-	3
	Män	1	-	1	1	-	1	-	4
	Totalt	1	-	1	4	-	1	-	7
60 - 64 år	Kvinnor	1	-	-	3	-	1	-	5
	Män	-	-	2	1	-	2	-	5
	Totalt	1	-	2	4	-	3	-	10
65 år -	Kvinnor	1	-	-	-	-	-	-	1
	Män	2	-	2	-	-	1	-	5
	Totalt	3	-	2	-	-	1	-	6

Förklaring till tjänstekategorierna:

PROF = Professor, **FoAss** = Forskarassistent, **LEKT** = Lektor, **ADJ** = Adjunkt, **GTL** = Gäst- och timlärare, **AFU** = Annan forskande och undervisande personal och **TA** = Teknisk och administrativ personal som arbetar med undervisning och/eller forskning

7. Antal anställda fördelade efter födelseår, kön och tjänstekategori 2005

7. Number of employees by year of birth, sex and type of employment 2005

Födelseår	Kön	Tjänstekategori											Totalt	
		PROF	FoAss	LEKT	ADJ	GTL	AFU	FoSt	ADM	BIBL	TEK	LOK		ARV
Totalt	Kvinnor	718	413	2 489	3 956	393	2 068	4 906	8 294	1 120	3 680	711	2 654	31 402
	Män	3 604	598	4 470	3 336	361	2 461	4 976	2 402	397	4 773	81	2 590	30 049
	Totalt	4 322	1 011	6 959	7 292	754	4 529	9 882	10 696	1 517	8 453	792	5 244	61 451
1980 -	Kvinnor	-	-	-	13	3	104	224	106	18	149	33	677	1 327
	Män	-	-	-	7	2	102	279	70	2	165	6	576	1 209
	Totalt	-	-	-	20	5	206	503	176	20	314	39	1 253	2 536
1975 - 1979	Kvinnor	-	4	5	123	23	268	2 158	513	43	355	38	378	3 908
	Män	-	24	27	150	26	220	2 669	197	7	546	13	401	4 280
	Totalt	-	28	32	273	49	488	4 827	710	50	901	51	779	8 188
1970 - 1974	Kvinnor	4	100	137	259	46	447	1 229	807	121	381	48	220	3 799
	Män	6	217	255	298	54	484	1 240	266	30	666	8	258	3 782
	Totalt	10	317	392	557	100	931	2 469	1 073	151	1 047	56	478	7 581
1965 - 1969	Kvinnor	14	139	249	381	67	401	588	985	103	410	74	236	3 647
	Män	87	222	604	439	58	501	484	269	46	624	11	217	3 562
	Totalt	101	361	853	820	125	902	1 072	1 254	149	1 034	85	453	7 209
1960 - 1964	Kvinnor	58	89	381	500	69	310	372	953	124	456	94	208	3 614
	Män	306	90	730	428	34	405	156	262	40	542	16	179	3 188
	Totalt	364	179	1 111	928	103	715	528	1 215	164	998	110	387	6 802
1955 - 1959	Kvinnor	91	46	377	642	59	226	199	1 034	141	435	100	208	3 558
	Män	555	30	641	454	50	292	85	298	58	569	10	207	3 249
	Totalt	646	76	1 018	1 096	109	518	284	1 332	199	1 004	110	415	6 807
1950 - 1954	Kvinnor	156	22	435	710	39	146	97	1 169	172	551	123	192	3 812
	Män	724	13	691	531	48	185	43	318	69	563	6	165	3 356
	Totalt	880	35	1 126	1 241	87	331	140	1 487	241	1 114	129	357	7 168
1945 - 1949	Kvinnor	201	13	500	812	45	101	31	1 639	241	604	121	156	4 464
	Män	935	2	806	569	40	130	18	389	89	664	9	161	3 812
	Totalt	1 136	15	1 306	1 381	85	231	49	2 028	330	1 268	130	317	8 276
1940 - 1944	Kvinnor	176	-	373	499	28	49	8	1 005	151	325	80	157	2 851
	Män	850	-	656	431	24	109	2	287	53	400	2	191	3 005
	Totalt	1 026	-	1 029	930	52	158	10	1 292	204	725	82	348	5 856
- 1939	Kvinnor	18	-	32	17	14	16	-	83	6	14	-	222	422
	Män	141	-	60	29	25	33	-	46	3	34	-	235	606
	Totalt	159	-	92	46	39	49	-	129	9	48	-	457	1 028

Förklaring till tjänstekategorierna:

PROF = Professor, **FoAss** = Forskarassistent, **LEKT** = Lektor, **ADJ** = Adjunkt, **GTL** = Gäst- och timlärare, **AFU** = Annan forskande och undervisande personal, **FoSt** = Forskarstuderande, **ADM** = Administrativ personal, **BIBL** = Bibliotekspersonal, **TEK** = Teknisk personal, **LOK** = Lokalvårdare och **ARV** = Arvodist

8. Antal anställda fördelade efter vetenskapsområde, utbildningsnivå, kön och tjänstekategori 2005

8. Number of employees by area of research, education level, sex and type of employment 2005

Vetenskapsområde Utbildningsnivå	Kön	Tjänstekategori												Totalt
		PROF	FoAss	LEKT	ADJ	GTL	AFU	FoSt	ADM	BIBL	TEK	LOK	ARV	
Totalt	Kvinnor	718	413	2 489	3 956	393	2 068	4 906	8 294	1 120	3 680	711	2 654	31 402
	Män	3 604	598	4 470	3 336	361	2 461	4 976	2 402	397	4 773	81	2 590	30 049
	Totalt	4 322	1 011	6 959	7 292	754	4 529	9 882	10 696	1 517	8 453	792	5 244	61 451
Forskarutbildning, doktorsexamen	Kvinnor	585	367	2 132	141	55	1 093	17	221	15	200	-	142	4 968
	Män	3 129	514	3 660	138	76	1 535	21	268	19	377	-	309	10 046
	Totalt	3 714	881	5 792	279	131	2 628	38	489	34	577	-	451	15 014
Forskarutbildning, licexamen	Kvinnor	5	-	58	174	5	47	463	53	6	52	-	26	889
	Män	46	2	142	298	14	48	729	60	5	115	-	37	1 496
	Totalt	51	2	200	472	19	95	1 192	113	11	167	-	63	2 385
Forskarutbildning, övrig	Kvinnor	28	28	68	14	8	112	83	14	-	28	1	6	390
	Män	151	50	174	17	8	184	92	8	-	51	-	13	748
	Totalt	179	78	242	31	16	296	175	22	-	79	1	19	1 138
Eftergymnasial utb, 3 år eller längre	Kvinnor	39	9	175	3 286	262	656	4 095	3 308	811	1 226	18	1 260	15 145
	Män	126	12	391	2 556	196	497	3 869	1 365	262	1 444	4	1 135	11 857
	Totalt	165	21	566	5 842	458	1 153	7 964	4 673	1 073	2 670	22	2 395	27 002
Eftergymnasial utb, kortare än 3 år	Kvinnor	4	1	18	296	40	92	130	1 460	139	1 032	27	633	3 872
	Män	19	2	29	227	24	70	123	326	32	937	11	528	2 328
	Totalt	23	3	47	523	64	162	253	1 786	171	1 969	38	1 161	6 200
Gymnasial utb, längre än 2 år	Kvinnor	5	-	9	22	5	10	16	1 299	57	346	109	204	2 082
	Män	11	-	14	52	10	13	10	164	28	763	17	174	1 256
	Totalt	16	-	23	74	15	23	26	1 463	85	1 109	126	378	3 338
Gymnasial utb, högst 2-årig	Kvinnor	-	-	1	8	4	6	-	1 531	56	514	226	169	2 515
	Män	4	-	4	21	1	4	1	136	28	749	26	67	1 041
	Totalt	4	-	5	29	5	10	1	1 667	84	1 263	252	236	3 556
Förgymnasial utb, 9 år (motsv)	Kvinnor	1	-	1	1	1	1	2	376	33	253	321	95	1 085
	Män	3	-	3	8	2	2	3	53	22	293	21	67	477
	Totalt	4	-	4	9	3	3	5	429	55	546	342	162	1 562
Uppgift saknas	Kvinnor	51	8	27	14	13	51	100	32	3	29	9	119	456
	Män	115	18	53	19	30	108	128	22	1	44	2	260	800
	Totalt	166	26	80	33	43	159	228	54	4	73	11	379	1 256
Humanistisk- samhällsvetenskapligt	Kvinnor	324	120	1 481	2 075	260	611	1 526	1 465	86	259	9	55	8 271
	Män	1 014	126	2 101	1 831	210	499	1 055	330	38	502	6	47	7 759
	Totalt	1 338	246	3 582	3 906	470	1 110	2 581	1 795	124	761	15	102	16 030
Forskarutbildning, doktorsexamen	Kvinnor	242	109	1 252	50	34	253	1	38	3	13	-	1	1 996
	Män	849	115	1 705	60	40	266	2	34	2	25	-	6	3 104
	Totalt	1 091	224	2 957	110	74	519	3	72	5	38	-	7	5 100
Forskarutbildning, licexamen	Kvinnor	3	-	32	90	2	11	56	9	-	4	-	-	207
	Män	17	1	60	113	6	9	55	10	1	6	-	3	281
	Totalt	20	1	92	203	8	20	111	19	1	10	-	3	488
Forskarutbildning, övrig	Kvinnor	8	7	29	9	4	9	9	2	-	1	-	1	79
	Män	26	6	38	12	-	3	10	1	-	1	-	1	98
	Totalt	34	13	67	21	4	12	19	3	-	2	-	2	177
Eftergymnasial utb, 3 år eller längre	Kvinnor	33	1	129	1 718	171	276	1 380	643	63	150	1	26	4 591
	Män	65	2	239	1 436	118	162	929	190	24	161	-	22	3 348
	Totalt	98	3	368	3 154	289	438	2 309	833	87	311	1	48	7 939
Eftergymnasial utb, kortare än 3 år	Kvinnor	4	1	14	172	31	47	43	269	14	37	-	14	646
	Män	11	-	20	147	18	27	33	47	4	85	-	6	398
	Totalt	15	1	34	319	49	74	76	316	18	122	-	20	1 044
Gymnasial utb, längre än 2 år	Kvinnor	4	-	7	18	4	4	8	206	1	16	1	7	276
	Män	7	-	8	28	7	5	3	19	4	93	1	2	177
	Totalt	11	-	15	46	11	9	11	225	5	109	2	9	453

8. (forts.)

Vetenskapsområde Utbildningsnivå	Kön	Tjänstekategori												Totalt
		PROF	FoAss	LEKT	ADJ	GTL	AFU	FoSt	ADM	BIBL	TEK	LOK	ARV	
Gymnasial utb, högst 2-årig	Kvinnor	-	-	1	8	4	-	-	220	5	25	3	-	266
	Män	4	-	4	16	1	2	1	19	1	87	3	1	139
	Totalt	4	-	5	24	5	2	1	239	6	112	6	1	405
Förgymnasial utb, 9 år (motsv)	Kvinnor	-	-	-	1	1	-	-	67	-	9	4	2	84
	Män	3	-	2	4	1	-	1	6	2	40	2	-	61
	Totalt	3	-	2	5	2	-	1	73	2	49	6	2	145
Uppgift saknas	Kvinnor	30	2	17	9	9	11	29	11	-	4	-	4	126
	Män	32	2	25	15	19	25	21	4	-	4	-	6	153
	Totalt	62	4	42	24	28	36	50	15	-	8	-	10	279
Medicinskt	Kvinnor	195	129	520	1 325	64	832	1 340	1 150	70	1 427	-	177	7 229
	Män	842	86	393	201	32	666	627	171	28	492	-	99	3 637
	Totalt	1 037	215	913	1 526	96	1 498	1 967	1 321	98	1 919	-	276	10 866
Forskarutbildning, doktorsexamen	Kvinnor	172	118	488	48	9	507	8	34	-	92	-	20	1 496
	Män	799	74	367	16	11	402	7	23	1	90	-	27	1 817
	Totalt	971	192	855	64	20	909	15	57	1	182	-	47	3 313
Forskarutbildning, licexamen	Kvinnor	-	-	5	37	1	14	80	9	-	19	-	1	166
	Män	-	-	2	8	-	5	29	3	-	5	-	-	52
	Totalt	-	-	7	45	1	19	109	12	-	24	-	1	218
Forskarutbildning, övrig	Kvinnor	10	6	4	4	-	51	37	1	-	13	-	-	126
	Män	14	9	8	2	1	74	34	3	-	7	-	1	153
	Totalt	24	15	12	6	1	125	71	4	-	20	-	1	279
Eftergymnasial utb, 3 år eller längre	Kvinnor	2	2	19	1 144	50	196	1 122	351	53	410	-	87	3 436
	Män	11	-	10	158	16	138	495	87	17	152	-	41	1 125
	Totalt	13	2	29	1 302	66	334	1 617	438	70	562	-	128	4 561
Eftergymnasial utb, kortare än 3 år	Kvinnor	-	-	1	90	3	34	50	241	8	550	-	35	1 012
	Män	1	-	1	15	2	4	23	26	3	78	-	13	166
	Totalt	1	-	2	105	5	38	73	267	11	628	-	48	1 178
Gymnasial utb, längre än 2 år	Kvinnor	-	-	1	1	-	3	3	215	6	123	-	20	372
	Män	1	-	-	1	-	3	1	16	1	72	-	4	99
	Totalt	1	-	1	2	-	6	4	231	7	195	-	24	471
Gymnasial utb, högst 2-årig	Kvinnor	-	-	-	-	-	4	-	260	3	158	-	7	432
	Män	-	-	-	-	-	1	-	8	5	62	-	2	78
	Totalt	-	-	-	-	-	5	-	268	8	220	-	9	510
Förgymnasial utb, 9 år (motsv)	Kvinnor	-	-	-	-	-	1	1	36	-	53	-	4	95
	Män	-	-	-	-	-	1	2	2	1	22	-	5	33
	Totalt	-	-	-	-	-	2	3	38	1	75	-	9	128
Uppgift saknas	Kvinnor	11	3	2	1	1	22	39	3	-	9	-	3	94
	Män	16	3	5	1	2	38	36	3	-	4	-	6	114
	Totalt	27	6	7	2	3	60	75	6	-	13	-	9	208
Naturvetenskapligt	Kvinnor	79	78	221	180	29	220	909	422	11	338	-	13	2 500
	Män	627	168	687	246	39	380	1 056	125	5	547	-	17	3 897
	Totalt	706	246	908	426	68	600	1 965	547	16	885	-	30	6 397
Forskarutbildning, doktorsexamen	Kvinnor	70	66	170	11	2	108	1	26	1	35	-	1	491
	Män	547	131	573	12	10	221	4	28	-	117	-	3	1 646
	Totalt	617	197	743	23	12	329	5	54	1	152	-	4	2 137
Forskarutbildning, licexamen	Kvinnor	1	-	13	14	-	10	103	6	-	9	-	-	156
	Män	3	1	23	32	4	9	107	4	-	23	-	-	206
	Totalt	4	1	36	46	4	19	210	10	-	32	-	-	362
Forskarutbildning, övrig	Kvinnor	4	10	20	-	2	24	22	2	-	9	-	-	93
	Män	46	25	55	-	3	61	20	1	-	21	-	-	232
	Totalt	50	35	75	-	5	85	42	3	-	30	-	-	325
Eftergymnasial utb, 3 år eller längre	Kvinnor	-	1	12	147	24	62	743	157	8	103	-	7	1 264
	Män	8	4	27	189	20	53	863	73	5	145	-	11	1 398
	Totalt	8	5	39	336	44	115	1 606	230	13	248	-	18	2 662

8. (forts.)

Vetenskapsområde Utbildningsnivå	Kön	Tjänstekategori												Totalt
		PROF	FoAss	LEKT	ADJ	GTL	AFU	FoSt	ADM	BIBL	TEK	LOK	ARV	
Eftergymnasial utb, kortare än 3 år	Kvinnor	-	-	1	5	1	7	19	72	1	98	-	2	206
	Män	2	1	2	9	-	15	30	2	-	62	-	3	126
	Totalt	2	1	3	14	1	22	49	74	1	160	-	5	332
Gymnasial utb, längre än 2 år	Kvinnor	-	-	-	1	-	1	3	74	-	29	-	3	111
	Män	1	-	1	3	-	1	2	7	-	78	-	-	93
	Totalt	1	-	1	4	-	2	5	81	-	107	-	3	204
Gymnasial utb, högst 2-årig	Kvinnor	-	-	-	-	-	1	-	63	-	28	-	-	92
	Män	-	-	-	-	-	-	-	3	-	60	-	-	63
	Totalt	-	-	-	-	-	1	-	66	-	88	-	-	155
Förgymnasial utb, 9 år (motsv)	Kvinnor	-	-	-	-	-	-	-	19	1	25	-	-	45
	Män	-	-	-	1	-	-	-	1	-	31	-	-	33
	Totalt	-	-	-	1	-	-	-	20	1	56	-	-	78
Uppgift saknas	Kvinnor	4	1	5	2	-	7	18	3	-	2	-	-	42
	Män	20	6	6	-	2	20	30	6	-	10	-	-	100
	Totalt	24	7	11	2	2	27	48	9	-	12	-	-	142
Tekniskt	Kvinnor	78	44	229	268	40	163	885	1 028	67	373	23	62	3 260
	Män	957	187	1 218	976	75	549	2 061	377	17	1 135	8	140	7 700
	Totalt	1 035	231	1 447	1 244	115	712	2 946	1 405	84	1 508	31	202	10 960
Forskarutbildning, doktorsexamen	Kvinnor	62	35	190	13	10	97	4	16	-	29	-	1	457
	Män	787	166	956	42	14	369	6	45	1	106	-	9	2 501
	Totalt	849	201	1 146	55	24	466	10	61	1	135	-	10	2 958
Forskarutbildning, licexamen	Kvinnor	1	-	8	29	2	7	221	9	1	14	-	1	293
	Män	24	-	55	138	4	17	535	10	-	67	-	5	855
	Totalt	25	-	63	167	6	24	756	19	1	81	-	6	1 148
Forskarutbildning, övrig	Kvinnor	6	4	15	1	2	18	10	3	-	4	-	-	63
	Män	60	8	72	2	3	36	26	2	-	18	-	-	227
	Totalt	66	12	87	3	5	54	36	5	-	22	-	-	290
Eftergymnasial utb, 3 år eller längre	Kvinnor	3	4	10	201	17	32	623	368	48	159	-	16	1 481
	Män	36	5	106	724	41	82	1 417	184	10	382	-	52	3 039
	Totalt	39	9	116	925	58	114	2 040	552	58	541	-	68	4 520
Eftergymnasial utb, kortare än 3 år	Kvinnor	-	-	2	22	5	2	14	177	8	43	1	23	297
	Män	5	1	6	44	4	20	36	58	1	203	2	38	418
	Totalt	5	1	8	66	9	22	50	235	9	246	3	61	715
Gymnasial utb, längre än 2 år	Kvinnor	1	-	-	2	1	1	1	200	5	40	4	11	266
	Män	2	-	5	16	3	2	4	29	2	160	3	10	236
	Totalt	3	-	5	18	4	3	5	229	7	200	7	21	502
Gymnasial utb, högst 2-årig	Kvinnor	-	-	-	-	-	-	-	198	3	44	5	2	252
	Män	-	-	-	5	-	-	-	29	2	136	1	4	177
	Totalt	-	-	-	5	-	-	-	227	5	180	6	6	429
Förgymnasial utb, 9 år (motsv)	Kvinnor	-	-	1	-	-	-	1	57	2	33	10	5	109
	Män	-	-	1	2	1	1	-	15	1	45	2	3	71
	Totalt	-	-	2	2	1	1	1	72	3	78	12	8	180
Uppgift saknas	Kvinnor	5	1	3	-	3	6	11	-	-	7	3	3	42
	Män	43	7	17	3	5	22	37	5	-	18	-	19	176
	Totalt	48	8	20	3	8	28	48	5	-	25	3	22	218

8. (forts.)

Vetenskapsområde Utbildningsnivå	Kön	Tjänstekategori												Totalt
		PROF	FoAss	LEKT	ADJ	GTL	AFU	FoSt	ADM	BIBL	TEK	LOK	ARV	
SLU	Kvinnor	40	42	29	76	-	232	243	340	32	284	70	142	1 530
	Män	159	31	63	53	1	363	176	132	21	368	5	153	1 525
	Totalt	199	73	92	129	1	595	419	472	53	652	75	295	3 055
Forskarutbildning, doktorsexamen	Kvinnor	37	39	26	18	-	127	3	13	-	9	-	10	282
	Män	143	28	56	8	1	275	2	27	1	6	-	13	560
	Totalt	180	67	82	26	1	402	5	40	1	15	-	23	842
Forskarutbildning, licexamen	Kvinnor	-	-	-	3	-	5	3	4	-	3	-	2	20
	Män	2	-	1	7	-	8	3	8	-	5	-	2	36
	Totalt	2	-	1	10	-	13	6	12	-	8	-	4	56
Forskarutbildning, övrig	Kvinnor	-	1	-	-	-	10	5	-	-	-	-	1	17
	Män	4	2	1	1	-	10	2	-	-	1	-	1	22
	Totalt	4	3	1	1	-	20	7	-	-	1	-	2	39
Eftergymnasial utb, 3 år eller längre	Kvinnor	1	1	3	48	-	82	224	109	20	63	2	63	616
	Män	6	1	5	32	-	61	164	70	14	96	2	60	511
	Totalt	7	2	8	80	-	143	388	179	34	159	4	123	1 127
Eftergymnasial utb, kortare än 3 år	Kvinnor	-	-	-	5	-	1	4	53	1	87	2	23	176
	Män	-	-	-	5	-	3	1	15	-	95	-	23	142
	Totalt	-	-	-	10	-	4	5	68	1	182	2	46	318
Gymnasial utb, längre än 2 år	Kvinnor	-	-	-	-	-	1	1	57	3	48	4	16	130
	Män	-	-	-	-	-	2	-	6	1	52	-	17	78
	Totalt	-	-	-	-	-	3	1	63	4	100	4	33	208
Gymnasial utb, högst 2-årig	Kvinnor	-	-	-	-	-	1	-	83	5	49	21	6	165
	Män	-	-	-	-	-	1	-	5	3	75	1	6	91
	Totalt	-	-	-	-	-	2	-	88	8	124	22	12	256
Förgymnasial utb, 9 år (motsv)	Kvinnor	1	-	-	-	-	-	-	20	3	23	41	12	100
	Män	-	-	-	-	-	-	-	-	2	37	2	7	48
	Totalt	1	-	-	-	-	-	-	20	5	60	43	19	148
Uppgift saknas	Kvinnor	1	1	-	2	-	5	3	1	-	2	-	9	24
	Män	4	-	-	-	-	3	4	1	-	1	-	24	37
	Totalt	5	1	-	2	-	8	7	2	-	3	-	33	61
Gemensamt/övrigt	Kvinnor	2	-	9	32	-	10	3	3 889	854	999	609	2 205	8 612
	Män	5	-	8	29	4	4	1	1 267	288	1 729	62	2 134	5 531
	Totalt	7	-	17	61	4	14	4	5 156	1 142	2 728	671	4 339	14 143
Forskarutbildning, doktorsexamen	Kvinnor	2	-	6	1	-	1	-	94	11	22	-	109	246
	Män	4	-	3	-	-	2	-	111	14	33	-	251	418
	Totalt	6	-	9	1	-	3	-	205	25	55	-	360	664
Forskarutbildning, licexamen	Kvinnor	-	-	-	1	-	-	-	16	5	3	-	22	47
	Män	-	-	1	-	-	-	-	25	4	9	-	27	66
	Totalt	-	-	1	1	-	-	-	41	9	12	-	49	113
Forskarutbildning, övrig	Kvinnor	-	-	-	-	-	-	-	6	-	1	1	4	12
	Män	1	-	-	-	1	-	-	1	-	3	-	10	16
	Totalt	1	-	-	-	1	-	-	7	-	4	1	14	28
Eftergymnasial utb, 3 år eller längre	Kvinnor	-	-	2	28	-	8	3	1 680	619	341	15	1 061	3 757
	Män	-	-	4	17	1	1	1	761	192	508	2	949	2 436
	Totalt	-	-	6	45	1	9	4	2 441	811	849	17	2 010	6 193
Eftergymnasial utb, kortare än 3 år	Kvinnor	-	-	-	2	-	1	-	648	107	217	24	536	1 535
	Män	-	-	-	7	-	1	-	178	24	414	9	445	1 078
	Totalt	-	-	-	9	-	2	-	826	131	631	33	981	2 613
Gymnasial utb, längre än 2 år	Kvinnor	-	-	1	-	-	-	-	547	42	90	100	147	927
	Män	-	-	-	4	-	-	-	87	20	308	13	141	573
	Totalt	-	-	1	4	-	-	-	634	62	398	113	288	1 500
Gymnasial utb, högst 2-årig	Kvinnor	-	-	-	-	-	-	-	707	40	210	197	154	1 308
	Män	-	-	-	-	-	-	-	72	17	329	21	54	493
	Totalt	-	-	-	-	-	-	-	779	57	539	218	208	1 801

8. (forts.)

Vetenskapsområde Utbildningsnivå	Kön	Tjänstekategori												Totalt
		PROF	FoAss	LEKT	ADJ	GTL	AFU	FoSt	ADM	BIBL	TEK	LOK	ARV	
Förgymnasial utb, 9 år (motsv)	Kvinnor	-	-	-	-	-	-	-	177	27	110	266	72	652
	Män	-	-	-	1	-	-	-	29	16	118	15	52	231
	Totalt	-	-	-	1	-	-	-	206	43	228	281	124	883
Uppgift saknas	Kvinnor	-	-	-	-	-	-	-	14	3	5	6	100	128
	Män	-	-	-	-	2	-	-	3	1	7	2	205	220
	Totalt	-	-	-	-	2	-	-	17	4	12	8	305	348

Förklaring till tjänstekategorierna:

PROF = Professor, **FoAss** = Forskarassistent, **LEKT** = Lektor, **ADJ** = Adjunkt, **GTL** = Gäst- och timlärare, **AFU** = Annan forskande och undervisande personal, **FoSt** = Forskarstuderande, **ADM** = Administrativ personal, **BIBL** = Bibliotekspersonal, **TEK** = Teknisk personal, **LOK** = Lokalvårdare och **ARV** = Arvodist

9. Förteckning över tjänstebenanämningar 2005

9. List of names of positions 2005

TjbKod	Tjänstebenanämning	TjbKod	Tjänstebenanämning
Professor		Adjunkt (forts.)	
15195	DEKANUS	50470	LÄRARE
29951	GÄSTLÄRARE/PROFESSOR	51795	LÄRARE I RÖRELSE
29955	GÄSTPROFESSOR	63061	PREFEKT,BITR
29958	GÄSTPROFESSOR/ÖVERTANDLÄKARE	64780	PSYKOLOG
39691	KONSTNÄRLIG PROFESSOR	64800	PSYKOTERAPEUT
63820	PROFESSOR	69940	RÖRELSEPEDAGOG
63825	PROFESSOR ADJUNGERAD	82280	TEKNIKLEKTOR
63827	PROFESSOR/BIOMEDICINSK ANALYTIKER	88600	UNIVERSITETSADJUNKT/Ö.TANDLÄKARE
63840	PROFESSOR I	88601	UNIVERSITETSADJUNKT/ BITR Ö.TANDLÄKARE
63841	PROFESSOR II	88610	UNIVERSITETSADJUNKT MED KLINISK ANKNYTNING
63842	PROFESSOR III	88615	UNIVERSITETSADJUNKT/KLINIKCHEF
63850	PROFESSOR/DISTRIKTLÄKARE	88620	UNIVERSITETSADJUNKT
63862	PROFESSOR, FÖRSTE SJUKHUSKEMIST	88621	UNIVERSITETSADJUNKT, ADJUNGERAD
63865	PROFESSOR, GÄST		Gäst- och timlärare
63867	PROFESSOR/LOGOPED	29950	GÄSTLÄRARE
63872	PROFESSOR/SJUKHUSFYSIKER	84070	TIMLÄRARE
63873	PROFESSOR/SJUKGYMNAST		Annan forskande och undervisande personal
63874	PROFESSOR/SPECIALISTLÄKARE	00060	ACKOMPANJATÖR
63875	PROFESSOR/ÖVERLÄKARE	00920	AMANUENS
63880	PROFESSOR/ÖVERTANDLÄKARE	00926	AMANUENS GRUNDUTBILDNING
63885	PROFESSOR, BEFORDRAD UNIVERSITETSLEKTOR	03703	ASSISTENT KLINISK
63886	PROFESSOR/ÖVERLÄKARE, BEFORDRAD U.LEKTOR/ÖVERLÄKARE	08140	BIOLOG
63889	PROFESSOR/SJUKSKÖTERSKA	16180	DISTRIKTSFÖRSÖKSLEDARE
	Forskarassistent	16840	DOKTOR
23010	FORSKARASSISTENT	17975	DYSLEXIPEDAGOG
	Lektor	18362	EKOTOXIKOLOG FÖRSTE
16820	DOCENT	18775	EU-FORSKARE
29945	GÄSTLEKTOR	18810	EU-POSTDOC
29953	GÄSTLÄRARE/LEKTOR	19700	FACKREDAKTÖR
32800	HÖGSKOLELEKTOR	23040	FORSKAR-AT
38630	KLINISK LÄRARE	23150	FORSKARE
46230	LEKTOR	23155	FORSKARE POST-DOKTORAL
46240	LEKTOR, ADJUNGERAD	23160	FORSKARE FÖRSTE
46250	LEKTOR, BITRÄDANDE	23170	FORSKARE BITR
46390	LEKTOR I KONSTHISTORIA	23250	FORSKNINGSAMANUENS
63060	PREFEKT	23260	FORSKNINGSASSISTENT
63830	PROFESSOR BITR	23340	FORSKNINGSSCHEF
88699	UNIVERSITETSLEKTOR/ ÖVERLÄKARE/SPECIALISTLÄKARE	23480	FORSKNINGSLEDARE
88700	UNIVERSITETSLEKTOR	23520	FORSKNINGSLÄKARE
88701	UNIVERSITETSLEKTOR, ADJUNGERAD	24195	FoU-PRAKTIKANT
88702	UNIV LEKT/ÖVERLÄKARE	24970	FÄLTENTOMOLOG
88703	UNIVERSITETSLEKTOR/BITR ÖVERLÄKARE	25200	FÄLTMYKOLOG
88704	UNIV LEKT/DISTRIKTLÄKARE	28250	FÖRSÖKSLEDARE
88705	UNIV LEKT/ÖVERTANDLÄKARE	29940	GÄSTFORSKARE
88706	UNIV LEKT/BI ÖVERTANDLÄKARE	33205	INDUSTRIDESIGNER
88708	UNIVERSITETSLEKTOR, BEFORDRAD ADJUNKT	34396	INSTRUKTIONSTANDTEKNIKER
88709	UNIVERSITETSLEKTOR/SJUKSKÖTERSKA	38440	KLINIKCHEF
88710	UNIV LEKT/SJUKGYMNAST	39867	KONSTNÄRLIG LEDARE
88711	UNIVERSITETSLEKTOR/ARBETSTERAPEUT	44320	LABORATORIEFORSKARE
88712	UNIVERSITETSLEKTOR, BEFORDRAD UNIVERSITETSADJUNKT	53270	MARINBIOLOG
88713	UNIVERSITETSLEKTOR, BITRÄDANDE	56500	MUSEIPEDEGOG
88715	UNIVERSITETSLEKTOR/ KLINISK ANSTÄLLNING	58885	OCEANOGRAF
88716	UNIVERSITETSLEKTOR/FÖRSTE KEMIST	60360	PEDAGOGISK LEDARE
88720	UNIV LEKT/SPECIALISTLÄKARE	60367	PEDAGOGISKT UTVECKLINGSANSVARIG
88725	UNIVERSITETSLEKTOR/TANDHYGIENIST	62390	POSTDOKTOR
88727	UNIVERSITETSLEKTOR/URTERAPEUT	63924	PROGRAMANSVARIG
91900	VETENSKAPLIG LEDARE	63938	PROGRAMLEDARE
96080	ÖVERLÄKARE	64185	PROJEKTFORSKARE
	Adjunkt	64640	PROVUTVECKLARE
00140	ADJUNKT	75122	SPECIALPEDAGOG
00150	ADJUNKT, ADJUNGERAD	77320	STATSAGRONOM
29930	GÄSTADJUNKT	77740	STATSHORTONOM
29952	GÄSTLÄRARE/ADJUNKT	82281	TEKNIKLEKTOR, BITRÄDANDE
32780	HÖGSKOLEADJUNKT	82315	TEKNIKENTREPRENÖR
32785	HÖGSKOLEADJUNKT, ADJUNGERAD	82630	TEKNOLOGIST
38550	KLINIKVETERINÄR	88450	UNDERVISNINGSSASSISTENT
46890	LEKTOR UTLÄNDSK	97320	ÖVNINGSSASSISTENT

9. (forts.)

TjbKod	Tjänstebenenämning	TjbKod	Tjänstebenenämning
Forskarstuderande		Administrativ personal (forts.)	
03708	ASSISTENT MED DOKTORANDTJÄNST	07870	BILDREDAKTÖR/ILLUSTRATÖR
03715	ASSISTENT MED UTBILDNINGSBIDRAG	09005	BRANSCHKOORDINATOR
03720	ASSISTENT AKADEMISK LÄROANSTALT	09590	BUDGETCHEF
16848	DOKTORAND	09600	BUDGETHANDLÄGGARE
18771	EU-DOKTORAND	09625	BUDGETSAMORDNARE
22600	FOFU-INGENJÖR	09630	BUDGETSEKRETERARE
33206	INDUSTRIDOKTORAND	10548	BYGGPROJEKTLEDARE
Administrativ personal		10550	BYGGPROJEKTSAMORDNARE
00240	ADMINISTRATIONSANSVARIG	10700	BYRÅASSISTENT
00250	ADMINISTRATIV ASSISTENT	10800	BYRÅCHEF
00255	ADMINISTRATIV CHEF	10870	BYRÅDIREKTÖR
00260	ADMINISTRATIV DIREKTÖR	10940	BYRÅINGENJÖR
00265	ADMINISTRATIV HANDLÄGGARE	10960	BYRÅINGENJÖR FÖRSTE
00267	ADMINISTRATIV KOORDINATOR	11310	BYRÅSEKRETERARE
00268	ADMINISTRATIV LEDARE	11330	BYRÅSEKRETERARE FÖRSTE
00270	ADMINISTRATIV SAMORDNARE	12025	CERMONIANSVARIG
00275	ADMINISTRATIVT ANSVARIG	12150	CHEF
00280	ADMINISTRATÖR	12152	CHEF, BITR
00290	ADMINISTRATÖR PROJEKTSTÖD	12155	CHEF F ADMINISTRATIVA AVDELNINGEN
00392	AFFÄRSJURIST	12180	CHEF F AVDELNINGEN FÖR CAMPUSFRÅGOR
00393	AFFÄRSJURIST, BITR	12265	CHEF F PLAN- OCH LOKALAVDELNINGEN
00403	AFFÄRSUTVECKLARE	12282	CHEF F INTERNATIONAL OFFICE
00440	AGRESSOSPECIALIST	12283	CHEF F LEARNING LAB
00520	AKADEMIADMINISTRATÖR	12284	CHEF F NÄRINGSLIVSSERVICE
00525	AKADEMIDIREKTÖR	12361	CHEF F EU-SERVICE
00550	AKADEMIINTENDENT	13160	CHEF F LOKALFUNKTIONEN
00551	AKADEMIINTENDENT, BITR	13467	CHEF F STUDIEADMINISTRATIVA AVDELNINGEN
00580	AKADEMIOMBUDSMAN	13469	CHEF F STUDERANDEAVDELNINGEN
00590	AKADEMIRÄNTMÄSTARE	13470	CHEF F STUDERANDEENHETEN
00620	AKADEMISEKRETERARE	13720	CHEF F UTBILDNINGSSERVICE
00630	AKADEMISK SEKRETERARE	13890	CHEF F INTERNATIONEL AVD
00780	ALUMNIKOORDINATOR	13895	CHEF F MARKNADSKOMMUNIKATION
01300	ANALYTIKER		OCH FÖRSÄLJNING
01457	ANSLAGSANSVARIG	13930	CHEF FÖR SEKRETARIATET
01570	ANSVARIG INTERNATIONELLA FRÅGOR	13945	CHEF F UNIVERSITETSSERVICE
01590	ANTAGNINGSDIREKTÖR	13964	CHEFSADMINISTRATÖR
01600	ANTAGNINGANSVARIG	14015	CHEFSARKIVARIE
01604	ANTAGNINGSCHEF	14030	CHEFSCONTROLLER
01607	ANTAGNINGSHANDLÄGGARE	14040	CHEFSEKONOM
01610	ANTAGNINGSEKRETERARE	14125	CHEFSINTENDENT
01880	APPLIKATIONSANSVARIG	14130	CHEFSJURIST
01895	APPLIKATIONSUTVECKLARE	14357	CHEFSREGISTRATOR
02470	ARBETSLIVSINFORMATÖR	14360	CHEFREDAKTÖR
02480	ARBETSLIVSSAMORDNARE	14380	CHEFSSEKRETERARE
02510	ARBETSMILJÖHANDLÄGGARE	14411	CHEFSTELEFONIST
02511	ARBETSMILJÖINGENJÖR	14417	CHEF F STUD.SERVICE
02516	ARBETSMILJÖKONSULT	14970	CONTROLLER
02530	ARBETSRÄTTSJURIST	15067	DATAADMINISTRATÖR
02770	ARKIVARIE	15117	DATAREGISTRERARE
02780	ARKIVARIE,BITR	15126	DATATJÄNSTEMAN(SJ)
02790	ARKIVARIE FÖRSTE	15970	DIREKTÖR
02830	ARKIVASSISTENT	16037	DISTANSUTBILDNINGSKOORDINATOR
02950	ARKIVCHEF	16725	DJURHUSINTENDENT
03020	ARKIVINTENDENT	16849	DOKTORANDOMBUDSMAN
03680	ASSISTENT	16855	DOKTORANDRÅDGIVARE
03684	ASSISTENT ANTAGNING	18155	EKONOM/ADMINISTRATÖR
03685	ASSISTENT ANTAGNING OCH LADOK	18157	EKONOM, BITR
04085	ATELJEFÖRESTÅNDARE	18158	EKONOM
04150	AU-CHEF	18165	EKONOMIADMINISTRATÖR
04295	AVDELNINGSDIREKTÖR	18167	EKONOMIANSVARIG
04300	AVDELNINGSSASSISTENT	18170	EKONOMIASSISTENT
04340	AVDELNINGSCHEF	18172	EKONOMI- OCH LOKALADMINISTRATÖR
04345	AVDELNINGSCHEF, BITR	18173	EKONOMI-OCH PERSONALASSISTENT
04350	AVDELNINGSCHEF, STÄLLFÖRETRÄDANDE	18175	EKONOMI-OCH STUDIEADMINISTRATÖR
04380	AVDELNINGSDIREKTÖR	18220	EKONOMICHEF
04387	AVDELNINGSEKONOM	18221	EKONOMICHEF, BITR
04420	AVDELNINGSFÖRESTÅNDARE	18230	EKONOMICONROLLER
04545	AVDELNINGSFÖRSTARE	18260	EKONOMIDIREKTÖR
04580	AVDELNINGSEKRETERARE	18270	EKONOMI/FORSKNINGSADMINISTRATÖR
04820	AVTALSJURIST	18305	EKONOMIHANDLÄGGARE
04840	AVTALSSAMORDNARE	18310	EKONOMIHANDLÄGG AMU

9. (forts.)

TjbKod	Tjänstebenenämning	TjbKod	Tjänstebenenämning
Administrativ personal (forts.)		Administrativ personal (forts.)	
18311	EKONOMIKOORDINATOR	30312	HANDLÄGGARE, HANDIKAPP
18317	EKONOMIINTENDENT	30313	HANDLÄGGARE, LADOK
18321	EKONOMI-KURSASSISTENT	30316	HANDLÄGGARE, INTERNATIONELLA FRÅGOR
18322	EKONOMI-KURSADMINISTRATÖR	30317	HANDLÄGGARE, LOKALFÖRSÖRJNING
18323	EKONOMI-PERSONALADMINISTRATÖR	30318	HANDLÄGGARE, FUNKTIONSHINDRADE
18325	EKONOMI-PERSONALHANDLÄGGARE	30327	HANDLÄGGARE FÖR SAMVERKANSFRÅGOR
18328	EKONOMIRÅD	30332	HANDLÄGGARE, PERSONALUTBILDNING
18330	EKONOMISEKRETERARE	31304	HUSFRU
18332	EKONOMISAMORDNARE	31500	HUVUDPROJEKTLEDARE
18700	ENHETSADMINISTRATÖR	31541	HUVUDREDAKTÖR, BITR
18701	ENHETSCHEF	31930	HYRESAVTALSFÖRVALTARE
18702	ENHETSCHEF BITR	32254	HÄLSOEKONOM
18710	ENHETSSEKRETERARE	32790	HÖGSKOLEDIREKTÖR
18770	EU-HANDLÄGGARE	32795	HÖGSKOLEJURIST
18800	EU-KOORDINATOR	32801	HÖGSKOLEREKTOR
18820	EU-SAMORDNARE	32803	HÖGSKOLEREKTOR, BITRÄDANDE
18853	EXAMENSADMINISTRATÖR	32810	HÖGSKOLESEKRETERARE
18855	EXAMENSANSVARIG	32811	HÖGSKOLERÅD
18860	EXAMENSHANDLÄGGARE	33220	INFORMATIKER
18861	EXAMENS- OCH	33221	INFORMATIONSDIREKTÖR
	UTBILDNINGSHANDLÄGGARE	33223	INFORMATIONSSAMORDNARE
18862	EXAMENSSEKRETERARE	33226	INFORMATIONSSASSISTENT
18870	EXCERPIST	33230	INFORMATIONSCHEF
19400	EXPERT	33231	INFORMATIONSCHEF BITR
19600	FAKTLIG FÖRTROENDEMAN	33234	INFORMATIONSDIREKTÖR
19804	FAKULTETSADMINISTRATÖR	33236	INFORMATIONSHANDLÄGGARE
19811	FAKULTETSDIREKTÖR	33237	INFO KONSULENT
19814	FAKULTETSSEKRETERARE	33240	INFORMATIONSSSEKRETERARE
19817	FAKULTETSEKONOM	33241	INFORMATIONSSSTRATEG
19819	FAKULTETSCONTROLLER	33245	INFORMATIONSSSEKRETERARE BYH
19967	FASTIGHETSEKONOM	33246	INFORMATIONSSAMORDNARE
20170	FILIALFÖRESTÅNDARE	33248	INFORMATÖR
20400	FINANSCHEF	33251	INFORMATIONSS- OCH KVALITETSANSVARIG
23210	FORSKARUTBILDNINGSKOORDINATOR	33259	INFORMATIONSPRODUCENT
23240	FORSKNINGSADMINISTRATÖR	33460	INKÖPARE
23392	FORSKNINGSHANDLÄGGARE	33469	INKÖPSADMINISTRATÖR
23395	FORSKNINGSINFORMATÖR	33470	INKÖPSASSISTENT
23430	FORSKNINGSJOURNALIST	33471	INKÖPSANSVARIG
23530	FORSKNINGS- OCH	33475	INKÖPSCHEF
	STUDIEADMINISTRATÖR	34055	INSTITUTIONSADMINISTRATÖR
23560	FORSKNINGSREDAKTÖR	34060	INSTITUTIONSASSISTENT
23575	FORSKNINGSSAMORDNARE	34127	INSTITUTIONSCHEF
23580	FORSKNINGSSEKRETERARE	34130	INSTITUTIONSCONTROLLER
23730	FORTBILDNINGSLIDARE	34135	INSTITUTIONSHANDLÄGGARE
24380	FUNKTIONSANSVARIG	34150	INSTITUTIONSINTENDENT
25980	FÖRELÄSARE MM	34155	INSTITUTIONSKOORDINATOR
26040	FÖRESTÅNDARE	34160	INSTITUTIONSSSEKRETERARE
26050	FÖRESTÅNDARE BITRÄDANDE	34165	INSTITUTIONSSSEKRETERARE/EKONOM
26283	FÖRHANDLINGSANSVARIG	34220	INSTITUTIONSEKONOM
26285	FÖRHANDLINGSCHEF	34740	INTENDENT
26350	FÖRLAGSCHEF	34750	INTENDENT BITRÄDANDE
26355	FÖRLAGSADMINISTRATÖR	34760	INTENDENT FÖRSTE
26420	FÖRLAGSREDAKTÖR	34790	INTENDENTURSAMORDNARE
28460	FÖRVALTNINGSADMINISTRATÖR	34812	INTERNATIONELL KOORDINATOR
28465	FÖRVALTNINGSCHEF	34813	INTERNATIONELL HANDLÄGGARE
28466	FÖRVALTNINGSCHEF, BITR	34814	INTERNATIONELL SEKRETERARE
28468	FÖRVALTNINGSCHEFSSEKRETERARE	34815	INTERNATIONELL SAMORDNARE
28469	FÖRVALTNINGSREDAKTÖR, BITR	34821	INTERNATIONELL STUDENTPRAKTIKANT
28470	FÖRVALTNINGSREDAKTÖR	34822	INTERNATIONELL PROJEKTHANDLÄGGARE
28472	FÖRVALTNINGSJURIST	34824	INTERNATIONELL STUDENTKOORDINATOR
28480	FÖRVALTNINGSRÄTTSJURIST	34825	INTERNREVISIONSCHEF
29094	GODSHANTERARE	34827	INTERNREDAKTÖR
29133	GRAFISK REDAKTÖR	34830	INTERNREVISOR
29135	GRAFISK DESIGNER	34850	INTRODUKTIONSANSVARIG
29138	GRANSKARE	34918	IT-HANDLÄGGARE
29310	GRUPPCHEF	35210	JOURNALIST
29320	GRUPPSAMORDNARE	35310	JURIST
30240	HANDLEDARE	35312	JURIST, BITRÄDANDE
30270	HANDLEDARE, LÄRARUTBILDNING	35340	JURYMEDLEM
30283	HANDLÄGGARE	35723	JÄMSTÄLLDHETSHANDLÄGGARE,
30290	HANDLÄGGARE ADM		ASSISTERANDE
30300	HANDLÄGGARE ANTAGNING	35725	JÄMLIKHETSSEKRETERARE
30305	HANDLÄGGARE ANTAGNING OCH LADOK	35743	JÄMSTÄLLDHETSHANDLÄGGARE
30307	HANDLÄGGARE EXAMENSFRÅGOR	35747	JÄMSTÄLLDHETSKOORDINATOR
30308	HANDLÄGGARE HÖGSKOLEPROV	36670	KAMRERARE/KAMRER
30309	HANDLÄGGARE, FASTIGHETSFRÅGOR	37020	KANSLIADMINISTRATÖR
30310	HANDLÄGGARE, INTERNATIONALISERING		

9. (forts.)

TjbKod	Tjänstebenenämning	TjbKod	Tjänstebenenämning
Administrativ personal (forts.)		Administrativ personal (forts.)	
37080	KANSLICHEF	56420	MUSEIINTENDENT
37081	KANSLICHEF,BITRÄDANDE	56450	MUSEIINTENDENT ADMINISTRATIV
37190	KANSLISAMORDNARE	57330	MÅNGFALDSKOORDINATOR
37210	KANSLISEKRETERARE	58625	NÄMNDSEKRETERARE
37270	KANSLISKRIVARE	58641	NÄRINGSLIVSSEKRETERARE
37310	KANSLIST	58642	NÄRINGSLIVSDIREKTÖR
37455	KARRIÄRUTVECKLARE	58643	NÄRINGSLIVSKONSULT
37460	KARRIÄRVÄGLEDARE	58646	NÄRINGSLIVSSAMORDNARE
38070	KASSÖR	59275	OMRÅDESCHEF
38490	KLINIKFÖRESTÅNDARE	59295	OMVÄRLDSBEVAKARE
39329	KOMMUNIKATIONSCHEF	59300	OPERATIONSKOORDINATOR
39342	KOMMUNIKATÖR	59301	OPERATIONSKOORDINATOR, BITR
39360	KOMPETENSUTVECKLARE	59800	ORGANISATIONS DIREKTÖR
39404	KONFERENSCHEF	60347	PEDAGOG
39405	KONFERENSANSVARIG	60350	PEDAGOGISK KONSULT
39410	KONFERENSSEKRETERARE	60365	PEDAGOGISK UTVECKLARE
39417	KONFERENSVÅRD	60405	PENSIONSHANDLÄGGARE
39418	KONFERENSVÅRDINNA	60407	PENSIONSKONSULT
39650	KONSTHANDLÄGGARE	60410	PERSONALADM
39692	KONSTPEDAGOG	60420	PERSONALASSISTENT
39780	KONSULENT	60425	PERSONALANSVARIG
39920	KONSULT	60470	PERSONALCHEF
39980	KONSULTCHEF	60471	PERSONALCHEF BITR
39981	KONSULTCHEF BITR	60510	PERSONALDIREKTÖR
40140	KONTAKTMÅKLARE	60541	PERSONAL- OCH EKONOMIADMINISTRATÖR
40160	KONTAKTSEKRETERARE	60560	PERSONALEXPERT
40280	KONTORIST	60580	PERSONALHANDLÄGGARE
40320	KONTORSBITRÄDE	60600	PERSONALINTENDENT
40366	KONTORSCHEF	60611	PERSONAL- OCH LÖNEHANDLÄGGARE
40900	KOORDINATOR		MED SYSTEMANSVAR
42625	KULTURINTENDENT	60612	PERSONAL- OCH ORGANISATIONSUTVECKLARE
42635	KUNDASSISTENT	60620	PERSONALKONSULENT
42700	KUNSKAPSMÅKLARE	60625	PERSONALKONSULT
42770	KURATOR	60630	PERSONAL-KURSADMINISTRATÖR
42790	KURSADMINISTRATÖR	60688	PERSONALMAN
42795	KURSASSISTENT	60700	PERSONALPLANERARE
42920	KURSLEDARE	60709	PERSONALSAMORDNARE
42930	KURSUTVECKLARE	60710	PERSONALSEKRETERARE
42940	KURSSEKRETERARE	60715	PERSONALSPECIALIST
43258	KVALITETSSAMORDNARE	60738	PERSONALUTVECKLARE
43259	KVALITETEKOORDINATOR	60890	PLANERARE
43261	KVALITETSHANDLÄGGARE	60895	PLANERINGANSVARIG
44690	LADOKADMINISTRATÖR	60920	PLANERINGSCHEF
44700	LADOKANSVARIG	60960	PLANERINGSDIREKTÖR
44710	LADOK/EKONOMIHANDLÄGGARE	61004	PLANERINGSKOORDINATOR
45850	LAYOUTARE	61008	PLANERINGSSAMORDNARE
46040	LEDARE FÖR SERVICEENHET	61010	PLANERINGSSSEKRETERARE
46050	LEDARSKAPSSTRATEG	61090	PLATSCHEF
47670	LOKALBOKNINGSANSVARIG	62130	POLITISKT SAKKUNNIG
47675	LOKAL ADMINISTRATÖR	62320	POSTCHEF
47677	LOKALBOKARE	63015	PRAKTIKADMINISTRATÖR
47700	LOKALPLANERARE	63017	PRAKTIKFÖRMEDLARE
48730	LÄKARSEKRETERARE	63019	PRAKTIKHANDLÄGGARE
50460	LÄRARASSISTENT	63021	PRAKTIKKOORDINATOR
52530	LÄRARUTBILDNINGSKOORDINATOR	63025	PRAKTIKSAMORDNARE
52643	LÄROMEDELSINTENDENT	63062	PREFEKTASSISTENT
52905	LÖNEADMINISTRATÖR	63330	PRESSCHEF
52910	LÖNEASSISTENT	63335	PRESSINFORMATÖR
52911	LÖNE/EKONOMIASSISTENT	63350	PRESSEKRETERARE
52915	LÖNECHEF	63480	PROCESSLEDARE
52940	LÖNEHANDLÄGGARE	63898	PROGRAMADMINISTRATÖR
52950	LÖNE-/PA-HANDLÄGGARE	63900	PROGRAMASSISTENT
52970	LÖNESEKRETERARE	63928	PROGRAMCHEF
52980	LÖNESPECIALIST	63932	PROGRAMDIREKTÖR
53612	MARKNADSANSVARIG	63933	PROGRAMDIREKTÖR, BITR
53615	MARKNADSCHEF	63934	PROGRAMHANDLÄGGARE
53617	MARKNADSFÖRARE	63935	PROGRAMKOORDINATOR
53626	MARKNADSKOMMUNIKATÖR	63939	PROGRAMSEKRETERARE
54725	MEDIAINSTRUKTÖR	63945	PROGRAMSAMORDNARE
54920	MENTOR	64035	PROGRAMVÄGLEDARE
55515	MILJÖANSVARIG/SAMORDNARE	64045	PROJECT MANAGER
55522	MILJÖINFORMATÖR	64060	PROJEKTADMINISTRATÖR
55532	MILJÖHANDLÄGGARE	64065	PROJEKTANSTÄLLD
56290	MUSEICHEF	64066	PROJEKTANSVARIG

9. (forts.)

TjbKod	Tjänstebenenämning	TjbKod	Tjänstebenenämning
Administrativ personal (forts.)		Administrativ personal (forts.)	
64071	PROJEKTASSISTENT, ADM	75070	SPECIALIST
64130	PROJEKTDIREKTÖR	75320	SPRÅKASSISTENT
64135	PROJEKTEKONOM	75330	SPRÅKHANDLEDARE
64190	PROJEKTHANDLÄGGARE	75340	SPRÅKKONSULT
64226	PROJEKTKOORDINATOR	75370	SPRÅKPEDAGOG
64227	PROJEKTKOORDINATOR BYH	75375	SPRÅKTEKNOLOG
64231	PROJEKTLEDARE BITR	75670	STABSCHEF
64234	PROJEKTLEDARE/EU-HANDLÄGGARE	77260	STATISTIKER
64240	PROJEKTMEDARBETARE	77960	STATSKONSULENT
64260	PROJEKTSAMORDNARE	78490	STIFTELSEHANDLÄGGARE
64270	PROJEKTSEKRETERARE	78890	STIPENDIEADMINISTRATÖR
64312	PROREKTOR	78895	STIPENDIEHANDLÄGGARE
66010	RECEPTIONIST	79166	STUDENTINFORMATÖR
66012	RECEPTIONIST, FÖRSTE	79175	STUDENTUTVECKLARE
66070	REDAKTIONSCHEF	79176	STUDENTASSISTENT
66120	REDAKTIONSSEKRETERARE	79179	STUDERANDEADMINISTRATÖR
66160	REDAKTÖR	79180	STUDERANDE- OCH EKONOMIADMINISTRATÖR
66162	REDAKTÖR/INFORMATÖR	79200	STUDIEADMINISTRATIV SEKRETERARE
66203	REDOVISNINGSSADM.	79201	STUDIEADMINISTRATIV HANDLÄGGARE
66205	REDOVISNINGSSANSVARIG	79203	STUDIEADMINISTRATÖR
66208	REDOVISNINGSSASSISTENT	79210	STUDIEASSISTENT
66218	REDOVISNINGSCHEF	79215	STUDIEINFORMATÖR
66219	REDOVISNINGSCHEF, BITR	79225	STUDIEKOORDINATOR
66220	REDOVISNINGSEKONOM	79300	STUDIEREKTOR
66221	REDOVISNINGSHANDLÄGGARE	79372	STUDIESEKRETERARE
66226	REDOVISNINGSSPECIALIST	79450	STUDIEVÄGLEDARE
66630	REGISTERHANDLÄGGARE	79452	STUDIEVÄGLEDARE/EKONOM
66650	REGISTRATOR	80414	SYSTEMANSVARIG ANTAGNING OCH LADOK
66651	REGISTRATOR,BITR	80421	SYSTEMADMINISTRATÖR/EKONOM
66702	REKRYTERARE	80480	SYSTEM/LÖNEADMINISTRATÖR
66705	REKRYTERINGSHANDLÄGGARE	80655	SÄKERHETSADMINISTRATÖR
66708	REKRYTERINGSSAMORDNARE	80660	SÄKERHETSANSVARIG
66710	REKTOR	80673	SÄKERHETSCHEF
66790	REKTOR BITRÄDANDE	80676	SÄLJARE
66820	REKTORSASSISTENT	80678	SÄKERHETSHANDLÄGGARE
66823	REKTORS RÅDGIVARE	82650	TELEADMINISTRATÖR
66824	REKTORS HANDSEKRETERARE	82675	TELEBILDADMINISTRATÖR
66825	REKTORSSEKRETERARE	82832	TELEFONANSVARIG
67650	REVISIONSCHEF	82850	TELEFONIST
68995	RÅDGIVARE	82890	TELEFONIST/RECEPTION
70070	SAKKUNNIG	83550	TELEVÄXELANSVARIG
70100	SAMORDNARE	83590	TENTAMENSADMINIST.
70105	SAMORDNINGSSANSVARIG	83593	TENTAMENS-/LOKALVÅRDSANSVARIG
70115	SAMORDNARE FÖR FUNKTIONSHINDRADE STUDENTER	83595	TENTAMENSSAMORDNARE
70116	SAMORDNARE LÖNER	83600	TENTAMENSVAKT
70326	SCHEMAADMINISTRATÖR	83640	TEORIUTBILDNINGSCHEF
70330	SCHEMALÄGGARE	84550	TJÄNSTEMAN
70470	SEKRETERARE	88623	UNIVERSITETSARKIVARIE
70575	SEKRETERARE, UTBILDNING	88630	UNIVERSITETSDIREKTÖR
70582	SEKTIONSADMINISTRATÖR	88631	UNIVERSITETSDIREKTÖR, BITR
70620	SEKTIONSCHEF	88634	UNIVERSITETSDIREKTÖRENS SEKRETERARE
70621	SEKTIONSCHEF, STÄLLFÖRETRÄDANDE	88640	UNIVERSITETSJURIST
70625	SEKTIONSEKONOM	88729	UNIVERSITETSREGISTRATOR
70630	SEKTIONSKOORDINATOR	88730	UNIVERSITETSFRÅDRÅD
70774	SEKTIONSSEKRETERARE	88735	UNIVERSITETSSEKRETERARE
70925	SENIORKONSULT	88860	UPPHANDLARE
70927	SENIOR ADVISOR	88865	UPPHANDLINGSSANSVARIG
70930	SENIOR RÅDGIVARE	88870	UPPHANDLINGSCHEF
71027	SERVICEANSVARIG VID FASTIGHETS- OCH SERVICEAVDELNINGEN	88877	UPPHANDLINGSJURIST
71040	SERVICECHEF	88885	UPPHANDLINGSSAMORDNARE
71041	SERVICECHEF BITR	89010	UTBILDARE
71044	SERVICEHANDLÄGGARE	89015	UTBILDNINGSDIREKTÖR
71075	SERVICESAMORDNARE	89016	UTBILDNINGS- OCH FORSKNINGSHANDLÄGGARE
73120	SKOLCHEF	89018	UTBILDNINGS- OCH FORSKNINGSKOORDINATOR
73630	SKOLUTVECKLARE	89020	UTBILDNINGSSASSISTENT
73800	SKRIBENT	89060	UTBILDNINGSCHEF
73820	SKRIFTSERIEREDAKTÖR	89100	UTBILDNINGSDIREKTÖR
73860	SKRIVBITRÄDE	89105	UTBILDNINGSHANDLÄGGARE
73870	SKRIVNINGSVAKT	89110	UTBILDNINGSENTENDENT
74765	SOCIONOM	89145	UTBILDNINGSKOORDINATOR
		89150	UTBILDNINGSLEDARE
		89170	UTBILDNINGSMAN

9. (forts.)

TjbKod	Tjänstebenämning	TjbKod	Tjänstebenämning
Administrativ personal (forts.)		Teknisk personal (forts.)	
89190	UTBILDNINGSPLANERARE	12080	CHAUFFÖR
89203	UTBILDNINGSSAMORDNARE	13005	CHEF F IT
89205	UTBILDNINGSSSEKRETERARE	13940	CHEF F TEKNISKA SEKTIONEN
89220	UTVÄRDERINGSCHEF	14410	CHEFSTEKNIKER
89465	UTREDARE/HANDLÄGGARE	14450	CHEFSVETERINÄR
89470	UTREDARE	15070	DATABASADMINISTRATÖR
89471	UTREDNINGSSARKITEKT	15072	DATABASANSVARIG
89495	UTREDNINGSLIDARE	15080	DATAKONSULT
89530	UTREDNINGSSSEKRETERARE	15085	DATAEKONOM
89898	UTVECKLINGSDIREKTÖR	15102	DATADRIFTLEDARE
89900	UTVECKLINGSHANDLÄGGARE AMU	15104	DATAINGENJÖR
89905	UTVECKLINGSLIDARE	15105	DATAKONSULT
89908	UTVECKLINGSSAMORDNARE	15115	DATAOPERATÖR
89909	UTVECKLINGSKONSULT	15119	DATASAMORDNARE
89912	UTVÄRDERARE	15120	DATATEKNIKER
89915	UTVÄRDERINGSANSVARIG	15122	DATATEKNIKER/TEKNIKER
89920	UTVÄRDERINGSCHEF	15140	DATAUTBILDARE
91340	VERKSAMHETSANSVARIG	15148	DATORDRIFTCHEF
91345	VERKSAMHETSCONTROLLER	15160	DATORSYSTEMANSVARIG
91355	VERKSAMHETSLEDARE	15170	DATORTEKNIKER
91815	VERKSTÄLLANDE DIREKTÖR (SKANSEN)	15240	DELPROJEKTLEDARE
91915	VETENSKAPLIG SEKRETERARE	15707	DIETIST
91975	VFU-SAMORDNARE	15930	DIRECTOR MUSICES
91977	VFU&RUC-SAMORDNARE	16710	DJURFÖRESTÅNDARE
92020	VICEREKTOR	16720	DJURHUSCHEF
93350	VÄXELFÖRESTÅNDARE	16728	DJURSKÖTARE
93351	VÄXELFÖRESTÅNDARE BITRÄDANDE	16733	DJURSKÖTARE
93358	VÄXELTELEFONIST	16737	DJURTEKNIKER
94680	ÄMNESSEKRETERARE	16740	DJURVÄRDARE
94690	ÄMNESPECIALIST	17155	DRIFTANSVARIG
Bibliotekspersonal		17170	DRIFTASSISTENT
07420	BIBLIOTEKARIE	17240	DRIFTCHEF
07440	BIBLIOTEKARIE FÖRSTE	17241	DRIFTCHEF BITRÄDANDE
07460	BIBLIOTEKSANSVARIG	17350	DRIFTINGENJÖR
07480	BIBLIOTEKSASSISTENT	17370	DRIFTINGENJÖR FÖRSTE
07500	BIBLIOTEKSASS FÖRSTE	17540	DRIFTLEDARE
07520	BIBLIOTEKSASSISTENT/EXPEDITIONSVAKT	17686	DRIFTOPERATÖR
07540	BIBLIOTEKSBITRÄDE	17690	DRIFT- OCH SYSTEMADMINISTRATÖR
07570	BIBLIOTEKSCHEF	17730	DRIFTTEKNIKER
07571	BIBLIOTEKSCHEF, BITR	18180	EKONOMIBITRÄDE
07575	BIBLIOTEKS- OCH IKT-CHEF	18520	ELEKTROINGENJÖR
07581	BIBLIOTEKSDIREKTÖR, BITR	18655	ELINGENJÖR
07720	BIBLIOTEKSRÅD	18682	ELTEKNIKER
16860	DOKUMENTALIST	18707	ENHETSANSVARIG FÖR DATORENHETEN
23280	FORSKN BIBLIOTEKARIE	18980	EXPEDITIONSASSISTENT
33229	INFORMATIONSBIBLIOTEKARIE	19030	EXPEDITIONSBITRÄDE
34940	IT-BIBLIOTEKARIE	19220	EXPEDITIONSFORMAN
59273	OMRÅDESBIBLIOTEKARIE	19330	EXP VAKT/VAKTMÄSTARE
80415	SYSTEMBIBLIOTEKARIE	19332	EXP VAKT/VAKTMÄSTARE FÖRSTE
88625	UNIVERSITETSBIBLIOTEKARIE	19750	FAKTOR
88626	UNIVERSITETSBIBLIOTEKARIE, BITR	19950	FASTIGHETSASSISTENT
93422	WEBBIBLIOTEKARIE	19962	FASTIGHETSCHEF
95470	ÖVERBIBLIOTEKARIE	19966	FASTIGHETSDIREKTÖR
Teknisk personal		19980	FASTIGHETSFÖRVALTARE
00092	ADB-ANSVARIG	19990	FASTIGHETSÖTARE
00106	ADB-SAMORDNARE	19996	FASTIGHETSTEKNIKER
00115	ADB-TEKNIKER	22070	FLYGTEKNIKER
00650	AKADEMITRÄD GÅRDSMÄSTARE	22920	FORMGIVARE GRAFISK
01630	ANTIKVARIE	23275	FORSKNINGSAUDIONOM
01650	ANTIKVARIE FÖRSTE	23300	FORSKNINGSBITRÄDE
01900	APPLIKATIONSGENERALIST	23400	FORSKNINGSINGENJÖR
02430	ARBETSLEDARE	23410	FORSKNINGSINGENJÖR UNDERVISNING
02590	ARBETSTERAPEUT	23420	FORSKNINGSINGENJÖR FÖRSTE
02690	ARKITEKT	23470	FORSKNINGSKOORDINATOR
03876	ASSISTENT/SJUKSKÖTERSKA	23475	FORSKNINGSLABORANT
04910	AV-TEKNIKER	23476	FORSKNINGSLABORANT, FÖRSTE
06639	BEFÄLHAVARE, BITR	23591	FORSKNINGSSJUKSKÖTERSKA
06640	BEFÄLHAVARE	23600	FORSKNINGSSKÖTERSKA
07880	BILFÖRARE	24000	FOTOGRAF
08200	BIOMEDICINSK ANALYTIKER	24020	FOTOGRAF FÖRSTE
08205	BIOMEDICINSK TEKNIKER	24237	FRISKVÄRDARE
08208	BIOSTATISTIKER	24240	FRISKVÄRDSKONSULENT
08210	BIOTEKNIKER	24242	FRISKVÄRDSKOORDINATOR
08640	BOKBINDARE	24700	FYSIKER
08720	BOKBINDERIFÖRMAN	34946	IT-SÄKERHETSKONSULT
09905	BYGGHANDLÄGGARE	34947	IT-DRIFTANSVARIG
10030	BYGGNADSCHEF	38230	KEMIST
10210	BYGGNADSSINGENJÖR	38250	KEMIST FÖRSTE

9. (forts.)

TjbKod	Tjänstebenenämning	TjbKod	Tjänstebenenämning
Teknisk personal (forts.)		Teknisk personal (forts.)	
24890	FÄLTASSISTENT	34932	IT-INFORMATÖR
26250	FÖRETAGSLÄKARE	34945	IT-DRIFTCHEF
26253	FÖRETAGSSJUKGYMNAST	38441	KLINIKCHEF, BITR
26255	FÖRETAGSSKÖTERSKA	38820	KOCK
26540	FÖRMAN	38822	KOCK FÖRSTE
26900	FÖRRÅDSFÖRESTÅNDARE	38900	KOKERSKA
27140	FÖRRÅDSMAN	39338	KOMMUNIKATIONSTEKNIKER
27230	FÖRRÅDSTEKNIKER	39490	KONSERVATOR
28090	FÖRSÖKSASSISTENT	39690	KONSTNÄRSMODELL
28130	FÖRSÖKSBITRÄDE	39710	KONSTRUKTÖR
28140	FÖRSÖKSDJURSASSISTENT	40535	KONTORSVAKTMÄSTARE
28144	FÖRSÖKSDJURSKONSULENT	41295	KOSTYMANSVARIG
28150	FÖRSÖKSDJURSTEKNIKER	41297	KOSTYMASSISTENT
28170	FÖRSÖKSFÖRMAN	41300	KOSTYMÖR
28290	FÖRSÖKSTEKNIKER	42430	KROPPSTERAPEUT
29070	GLASBLÅSARE	42500	KULTURARBETARE
29130	GRAFIKER	44160	LABORATORIEANSVARIG
29132	GRAFISK TEKNIKER	44190	LABORATORIEASSISTENT
29136	GRAFISK FORMGIVARE	44210	LABORATORIEASSISTENT FÖRSTE
29317	GRUPPLEDARE	44250	LABORATORIEBITRÄDE
29920	GÅRDSMÄSTARE	44290	LABORATORIECHEF
30490	HELP.DESKANSVARIG	44330	LABORATORIEFÖRESTÅNDARE
30580	HEMSIDEREDAKTÖR	44360	LABORATORIEHANDLEDARE
30700	HERBARIEMANUENS	44380	LABORATORIEINGENJÖR
30711	HERBARIEFÖRESTÅNDARE, BITR	44400	LABORATORIEINGENJÖR FÖRSTE
31030	HOVSLAGARE	44420	LABORATORIEINTENDENT
31303	HUSFRU, BITRÄDANDE	44470	LABORATORIELÄKARE
31320	HUSHÅLLSTEKNIKER	44520	LABORATORIETEKNIKER
31360	HUSMOR	44810	LAGLEDARE
31375	HUSMORSBITRÄDE	45725	LANTMÄTERIINGENJÖR
31385	HUSTEKNIKER	47606	LJUDINGENJÖR
31387	HUSVÅRD	47610	LJUDTEKNIKER
33000	ILLUSTRATÖR	52660	LÄROMEDELSPRODUCENT
33060	IDROTTPEDAGOG	54020	MASKININGENJÖR
33070	IKT-LEDARE	54110	MASKINIST
33075	IKT-PEDAGOG	54490	MATERIALFÖRVALTARE
33290	INGENJÖR	54733	MEDIAPRODCENT
33310	INGENJÖR FÖRSTE	54735	MEDIAUTVECKLARE
33565	INKÖPS- OCH REPROANSVARIG	54737	MEDIEPEDAGOG
33603	INREDNINGSPLANERARE	54740	MEDIETEKNIKER
33850	INSPEKTÖR	55525	MILJÖKEMIST
34100	INSTITUTIONSBITRÄDE	55531	MILJÖINGENJÖR
34120	INSTITUTIONSBITRÄDE FÖRSTE	55541	MILJÖSAMORDNARE
34140	INSTITUTIONSINGENJÖR	55730	MOLEKYLÄRBIOLOG
34170	INSTITUTIONSTEKNIKER	56090	MULTIMEDIAUTVECKLARE
34260	INSTRUKTIONSHYGIENIST	56095	MULTIMEDIAINGENJÖR
34390	INSTRUKTIONSSKÖTERSKA	56097	MULTIMEDIAPRODUCENT
34430	INSTRUKTÖR	56100	MULTIMEDIETEKNIKER
34460	INSTRUMENTINGENJÖR	56220	MUSEIASSISTENT
34500	INSTRUMENTMAKARE	56550	MUSEITEKNIKER
34520	INSTRUMENTMAKARE FÖRSTE	56600	MUSEIVAKT
34670	INSTRUMENTTEKNIKER	56730	MUSIKER
34901	IT-ADMINISTRATÖR	56760	MUSIKPRODUCENT
34903	IT-ARKITEKT	56980	MUSIKTEKNIKER
34904	IT-ASSISTENT	58540	NUTRITIONIST
34905	IT-ANSVARIG	58659	NÄTVERKSADMINISTRATÖR/ NETWORKMANAGER
34906	IT-CHEF		
34907	IT-KONSULT	58661	NÄTVERKSANSVARIG
34908	IT-KOORDINATOR	58670	NÄTVERKSEKSPERT
34910	IT-SAMORDNARE	58675	NÄTVERKSINGENJÖR
34911	IT-PROJEKTLEDARE	58680	NÄTVERKSTEKNIKER
34913	IT-SÄKERHETSCHIEF	59370	OPERATIONSASSISTENT
34914	IT-STRATEG	59470	OPERATÖR
34915	IT-TEKNIKER	59570	OPTIKER
34917	IT-UTVECKLARE	59940	ORIGINALARE
34919	IT-SUPPORT	59943	ORKESTERVAKTMÄSTARE
34921	IT-SÄKERHETSANSVARIG	59947	ORTODONTIASSISTENT
34924	IT-SPECIALIST	60077	PAPPERSKONSERVATOR
34925	IT-CHEF, BITR	60330	PC-ANVÄNDARSTÖD
34926	IT-PEDAGOG	60335	PC-SAMORDNARE
34927	IT-INGENJÖR	60340	PC-TEKNIKER
34930	IT-DIREKTÖR	60785	PERSONDATORKONSULT

9. (forts.)

TjbKod	Tjänstebenenämning	TjbKod	Tjänstebenenämning
Teknisk personal (forts.)		Teknisk personal (forts.)	
60860	PIANOSTÄMMARE	80674	SÄKERHETINGENJÖR
62370	POSTDISTRIBUTÖR	80680	SÄKERHETSSAMORDNARE
62470	POSTFÖRMAN	80701	SÄKERHETSTEKNIKER
63000	PRAKTIKANT	81180	TANDHYGIENIST
63200	PRE-PRESSOPERATÖR	81240	TANDLÄKARE
63750	PRODUCENT	81310	TANDSKÖTERSKA
63757	PRODUKTIONSANSVARIG	81430	TANDTEKNIKER
63760	PRODUKTIONSCHEF	82060	TEAMLEADER
63765	PRODUKTIONSLEDARE	82110	TEATERTEKNIKER
63773	PRODUKTIONSSAMORDNARE	82170	TECKENSPRÅKSTOLK
63775	PRODUKTIONSTEKNIKER	82250	TEKNIKANSVARIG
63940	PROGRAMMERARE	82270	TEKNIKER
64025	PROGRAMUTVECKLARE	82271	TEKNIKER 1
64030	PROGRAMVARUSPECIALIST	82272	TEKNIKER FÖRSTE
64070	PROJEKTASSISTENT	82273	TEKNIKER 2
64220	PROJEKTINGENJÖR	82368	TEKNISK ARBETSLEDARE
64230	PROJEKTLEDARE	82370	TEKNISK ASSISTENT
66170	REDIGERARE	82460	TEKNISK CHEF
66620	REGISSÖR	82470	TEKNISK CHEF, STF
67105	REPROANSVARIG	82507	TEKNISK FÖRMAN
67117	REPROKOORDINATOR	82520	TEKNISK HANDLÄGGARE
67120	REPROTEKNIKER	82535	TEKNISK REDAKTÖR
68880	RITTEKNIKER	82610	TEKNISKT BITRÄDE
69730	RÖNTGENASSISTENT	82680	TELEBILDTEKNIKER
69840	RÖNTGENSJUKSKÖTERSKA	83660	TERAPEUT
70235	SCENOGRAF	84640	TOLK
70250	SCENTEKNIKER	85460	TRAKTORFÖRARE
70780	SEKTIONSTEKNIKER	85870	TRYCKARE
71030	SERVICEASSISTENT	85910	TRYCKERIBITRÄDE
71031	SERVICEASSISTENT 1	85930	TRYCKERICHEF
71032	SERVICEASSISTENT 2	86000	TRYCKERIFÖRMAN
71045	SERVICEFÖRMAN	86100	TRYCKERITEKNIKER
71046	SERVICEINGENJÖR	86209	TRÄDGÅRDSARBETARE
71048	SERVICELEDARE	86215	TRÄDGÅRDSASSISTENT
71080	SERVICETEKNIKER	86220	TRÄDGÅRDSBITRÄDE
71420	SJUKGYMNAST	86250	TRÄDGÅRDSDirektör
71610	SJUKSKÖTERSKA	86270	TRÄDGÅRDSFÖRMAN
72340	SKEPPARE	86339	TRÄDGÅRDSINTENDENT
72342	SKEPPARE FÖRSTE	86400	TRÄDGÅRDSMÄSTARE
72800	SKOGSTEKNIKER	86420	TRÄDGÅRDSMÄSTARE FÖRSTE
74030	SKYDDSSINGENJÖR	86430	TRÄDGÅRDSTEKNIKER
74090	SKÅDESPELARE	86435	TRÄDGÅRDSTERAPEUT
76460	STALLFÖRMAN	87440	TV-FOTOGRAF
78440	STERILBITRÄDE	87450	TV-PRODUCENT
79134	STRÅLSKYDDSFYSIKER	88370	UNDERSKÖTERSKA
79135	STRÅLSKYDDSSINGENJÖR	88622	UNIVERSITETSANTIKVARIE
79162	STRÅLSKYDDSKEMIST	88740	UNIVERSITETSVETERINÄR
79165	ST-TANDLÄKARE	89800	UTRUSTNINGSTEKNIKER
79167	STUDENTKURATOR	89895	UTVECKLINGSCHEF
79170	STUDENTLÄKARE	89910	UTVECKLINGSSINGENJÖR
79171	STUDENTPSYKOLOG	90200	VAKT
79172	STUDENTSKÖTERSKA	90500	VAKTMAN
80230	SUPPORTHANDLÄGGARE	90640	VAKTMÄSTARE
80245	SUPPORTANSVARIG	90643	VAKTMÄSTARE/HUSANSVARIG
80250	SUPPORTTEKNIKER	90644	VAKTMÄSTARE/HUSTEKNIKER
80411	SYSTEMADMINISTRATÖR	90645	VAKTMÄSTARE/REPRO
80412	SYSTEMANSVARIG	90650	VAKTMÄSTERIANSVARIG
80417	SYSTEMANSVARIG BITRÄDANDE	91260	VERKMÄSTARE
80420	SYSTEMCHEF	91300	VERKMÄSTARE FÖRSTE
80427	SYSTEM/EKONOMIADMINISTRATÖR	91373	VERKSAMHETSTEKNIKER
80430	SYSTEMERARE	91500	VERKSTADSCHEF
80434	SYSTEMERARE/PROGRAMMERARE	91660	VERKSTADSINGENJÖR
80435	SYSTEMFÖRVALTARE	91662	VERKSTADSINSTRUKTÖR
80437	SYSTEMFYSIKER	91780	VERKSTADSTEKNIKER
80438	SYSTEMHANDLÄGGARE	91860	VETENSKAPLIG ASSISTENT
80440	SYSTEMINGENJÖR	91920	VETERINÄR
80510	SYSTEMMAN	92043	VIDEOTEKNIKER
80520	SYSTEM- OCH NÄTVERKSTEKNIKER	93421	WEBANSVARIG
80540	SYSTEMOPERATÖR	93423	WEBBKOMMUNIKATÖR
80550	SYSTEMPROGRAMMERARE	93425	WEBDESIGNER
80562	SYSTEMSPECIALIST	93431	WEBADMINISTRATÖR
80565	SYSTEMTEKNIKER	93440	WEBKOORDINATOR
80580	SYSTEMUTVECKLARE	93450	WEBMASTER
80670	SÄKERHETSASSISTENT	93451	WEB- OCH DATABASTEKNIKER

9. (forts.)

TjbKod	Tjänstebenenämning	TjbKod	Tjänstebenenämning
Teknisk personal (forts.)		Lokalvårdare	
93460	WEBREDAKTÖR	47720	LOKALVÅRDARE
93463	WEBSAMORDNARE	47722	LOKALVÅRDARE/SERVICEASSISTENT 1
93465	WEBSTÖD	47723	LOKALVÅRDARE/SERVICEASSISTENT 2
93467	WEBTEKNIKER	47730	LOKALVÅRDARE FÖRSTE
93470	WEBUTVECKLARE	47734	LOKALVÅRDSCHF
93630	YRKESHYGIENIKER	47735	LOKALVÅRDSFÖRMAN
96520	ÖVERSKÖTERSKA	47737	LOKALVÅRDSINSPEKTÖR
96770	ÖVERSÄTTARE	47738	LOKALVÅRDSINTENDENT
96845	ÖVERTANDSKÖTERSKA	47740	LOKALVÅRDSLEDARE
		47745	LOKALVÅRDSCHF, BITRÅDANDE
Arvodister			
03540	ARVODIST		
03542	ARVODIST, ADMINISTRATION		
03548	ARVODIST, LÄRARE		

10. Nationell förteckning över forskningsämnen 2005

10. Swedish classification of fields of science 2005

Ämneskod Nationellt forskningsämne	Ämneskod Nationellt forskningsämne
HUMANIORA och RELIGIONSVETENSKAP	RÄTTSVETENSKAP/JURIDIK
1101 Religionsvetenskap/teologi <i>Häri ingår (exempel):</i> Bibelvetenskap/exegetik Islamologi Judaistik Religionsbeteendevetenskap Tros- och livsåskådningsvetenskap	1201 Offentlig rätt <i>Häri ingår (exempel):</i> Förvaltningsrätt Konstitutionell rätt
1111 Filosofämnena <i>Häri ingår (exempel):</i> Logik Praktisk filosofi Teoretisk filosofi Vetenskapsteori	1202 Processrätt <i>Häri ingår (exempel):</i> Civilprocess Straffprocess Förvaltningsprocess Skiljemannarätt
1112 Arkeologjämnena <i>Häri ingår (exempel):</i> Historisk osteologi	1203 Straffrätt 1204 Finansrätt 1205 Civilrätt <i>Häri ingår (exempel):</i> Allmän avtalsrätt Arbetsrätt Bolagsrätt Försäkringsrätt Immaterialrätt Sakrätt Skadeståndsrätt Speciell avtalsrätt
1113 Historieämnena <i>Häri ingår (exempel):</i> Agrarhistoria Ekonomisk historia Idé- och lärdoms historia Kyrkohistoria Teknikhistoria Vetenskapshistoria	1209 Övrig rätt <i>Häri ingår (exempel):</i> Allmän rättslära EU-rätt Folk rätt Internationell privat- och processrätt Komparativrätt Marknads- och konkurrensrätt
1114 Etnologi <i>Häri ingår (exempel):</i> Kulturanthropologi Nordisk historisk och nutida folklivsforskning	SAMHÄLLSVETENSKAP
1115 Historiska kulturer <i>Häri ingår (exempel):</i> Altaistik Antikens kultur- och samhällsliv Assyriologi Bysantinologi Egyptologi Övriga historiska kulturer	1311 Pedagogik <i>Häri ingår (exempel):</i> Didaktik inkl ämnesdidaktik Idrottspedagogik Musikpedagogik Vårdpedagogik
1121 Estetiska ämnen <i>Häri ingår (exempel):</i> Bebyggelseforskning Dansvetenskap Filmvetenskap Konstvetenskap Litteraturvetenskap Musikvetenskap Retorik Teatervetenskap	1312 Psykologi 1313 Socialantropologi/etnografi 1314 Socialt arbete 1315 Kriminologi 1316 Sociologi <i>Häri ingår (exempel):</i> Socialpsykologi
1131 Nordiska språk <i>Häri ingår (exempel):</i> Svenska	1317 Demografi 1318 Statsvetenskap <i>Häri ingår (exempel):</i> Freds- och konfliktforskning
1132 Övriga germanska språk	1319 Pedagogiskt arbete
1133 Romanska språk	1321 Företagsekonomi
1134 Finsk-ugriska språk	1322 Kulturgeografi, ekonomisk geografi
1135 Slaviska språk	1323 Nationalekonomi
1136 Klassiska språk <i>Häri ingår (exempel):</i> Klassisk grekiska Latin	1331 Informatik, data- och systemvetenskap 1332 Statistik 1391 Biblioteks- och informationsvetenskap 1399 Övrig samhällsvetenskap <i>Häri ingår (exempel):</i> Medie- och kommunikationsvetenskap Områdesstudier (språk ingår ej)
1137 Övriga språk <i>Häri ingår (exempel):</i> Sanskrit	
1138 Teckenspråk	
1139 Lingvistikämnena <i>Häri ingår (exempel):</i> Allmän språkvetenskap Datorlingvistik Fonetik Tvåspråkighetsforskning	
1199 Övrig humaniora och religionsvetenskap	

10. (forts.)

Ämneskod	Nationellt forskningsämne	Ämneskod	Nationellt forskningsämne
MATEMATIK		TEKNIKVETENSKAP	
1401	Algebra, geometri och analys <i>Häri ingår (exempel):</i> Matematisk logik	1600	Informationsteknik <i>Häri ingår (exempel):</i> Datavetenskap
1402	Tillämpad matematik <i>Häri ingår (exempel):</i> Matematisk statistik Numerisk analys Optimeringslära Teoretisk datalogi		<i>Häri ingår (exempel):</i> Datalogi Kognitionsvetenskap Programvaruteknik
1409	Övrig matematik		Reglerteknik Telekommunikation Signalbehandling Bildanalys Datorteknik Systemteknik Övrig informationsteknik
NATURVETENSKAP		1610	Teknisk fysik <i>Häri ingår (exempel):</i> Akustik Biofysik Materialfysik med ytfysik Optisk fysik Plasmafysik med fusion
1500	Fysik <i>Häri ingår (exempel):</i> Elementarpartikelfysik Kärnfysik Atom- och molekylfysik Kondenserade materiens fysik Astronomi och astrofysik Geokosmofysik och plasmafysik Övrig fysik	1620	Elektroteknik, elektronik och fotonik <i>Häri ingår (exempel):</i> Elektroteknik Elektronik Elektrofysik Fotonik Elektronisk mät- och apparatteknik Elkraftteknik Övrig elektroteknik, elektronik och fotonik
1510	Kemi <i>Häri ingår (exempel):</i> Teoretisk kemi Fysikalisk kemi Analytisk kemi Molekylär biofysik Oorganisk kemi Organisk kemi Biokemi Miljö kemi Övrig kemi	1630	Kemiteknik <i>Häri ingår (exempel):</i> Kemisk process- och produktionsteknik <i>Häri ingår (exempel):</i> Cellulosa- och pappersteknik Elektrokemi Kärnkemi Materialkemi Processkemi Yt- och kolloidkemi Metallurgisk process- och produktionsteknik Livsmedelsteknik Övrig kemiteknik
1520	Biologi <i>Häri ingår (exempel):</i> Terrestisk, limnisk och marin ekologi <i>Häri ingår (exempel):</i> Beteendekologi Etologi Organismbiologi <i>Häri ingår (exempel):</i> Mikrobiologi Systematik och fylogeni Utvecklingsbiologi Växtfysiologi Zoofysiologi Cell- och molekylärbiologi <i>Häri ingår (exempel):</i> Immunologi Molekylär genetik Neurobiologi Övrig biologi	1640	Bioteknik <i>Häri ingår (exempel):</i> Bioteknik <i>Häri ingår (exempel):</i> Bioanalytisk teknik Bioinformatik Biokemisk och bioteknisk processteknik Bioorganisk syntes Bioteknisk separation Enzymteknik Genteknik inkl. protein engineering Immunteknik Växtbioteknik
1530	Geovetenskap <i>Häri ingår (exempel):</i> Endogen geovetenskap <i>Häri ingår (exempel):</i> Berggrundsgeologi och petrologi Fasta jordens fysik Mineralvetenskap Exogen geovetenskap <i>Häri ingår (exempel):</i> Exogen geokemi Historisk geologi och paleontologi Kvartärgeologi Naturgeografi Sedimentologi Atmosfärs- och hydrofärsvetenskap <i>Häri ingår (exempel):</i> Hydrologi Klimatologi Meteorologi Oceanografi Övrig geovetenskap	1650	Teknisk mekanik <i>Häri ingår (exempel):</i> Fastkroppsmekanik Strömningsmekanik Konstruktionsteknik Mekanisk tillverkningsteknik Mekanisk och termisk energiteknik Farkostteknik Övrig teknisk mekanik
		1660	Teknisk materialvetenskap <i>Häri ingår (exempel):</i> Funktionella material Konstruktionsmaterial Ytbehandlingsteknik Övrig bearbetning/sammanfogning Övrig teknisk materialvetenskap

10. (forts.)

Ämneskod	Nationellt forskningsämne	Ämneskod	Nationellt forskningsämne
TEKNIKVETENSKAP (forts.)		SKOGS- och JORDBRUKSVETENSKAP samt LANDSKAPSPLANERING (forts.)	
1670	Samhällsbyggnadsteknik och arkitektur <i>Häri ingår (exempel):</i> Geoteknik och gruvteknik Byggnadsteknik Byggproduktionsteknik Vattenteknik <i>Häri ingår (exempel):</i> Vatten- och avloppsteknik Vattenbyggnad Vattenresurslära Vattenteknik Lantmäteri Arkitektur och bebyggelsevård Övrig samhällsbyggnadsteknik och arkitektur	1770	Areell ekonomi <i>Häri ingår (exempel):</i> Jordbruksekonomi Skogsekonomi Skogsuppskattning och skogsindelning Informationslära
1680	Industriell teknik och ekonomi <i>Häri ingår (exempel):</i> Produktion och arbetsvetenskap <i>Häri ingår (exempel):</i> Arbetsvetenskap och ergonomi Produktionsteknik Industriell organisation, administration och ekonomi Fysisk planläggning m.m. Övrig industriell teknik och ekonomi	MEDICIN	1800 Kirurgi <i>Häri ingår (exempel):</i> Anestesiologi och intensivvård <i>Häri ingår (exempel):</i> Anestesiologi Intensivvård Katastrofmedicin Traumatologi Kirurgisk forskning <i>Häri ingår (exempel):</i> Endokrin kirurgi Handkirurgi Kirurgi Kärlkirurgi Neurokirurgi Ortopedi Otoneurologi Pediatrik kirurgi Plastikkirurgi Thoraxkirurgi Transplantationskirurgi Urologi och andrologi Obstetrik och kvinnosjukdomar Onkologi <i>Häri ingår (exempel):</i> Klinisk onkologi Otorhinolaryngologi <i>Häri ingår (exempel):</i> Audiologi Logopedi och foniatrik
1690	Övriga teknikvetenskaper <i>Häri ingår (exempel):</i> Medicinsk teknik Miljöteknik Rymdteknik All annan teknikvetenskap	1810	Morfologi <i>Häri ingår (exempel):</i> Cellbiologi Morfologi <i>Häri ingår (exempel):</i> Anatomi Biomaterial Histologi Tumörbiologi Patologi <i>Häri ingår (exempel):</i> Patologi Rättsmedicin
SKOGS- och JORDBRUKSVETENSKAP samt LANDSKAPSPLANERING		1820	Medicin <i>Häri ingår (exempel):</i> Dermatologi och venerologi Genetisk forskning <i>Häri ingår (exempel):</i> Klinisk genetik Medicinsk genetik Molekylärbiologi Invärtesmedicin <i>Häri ingår (exempel):</i> Endokrinologi Gastroenterologi Geriatrisk och medicinsk gerontologi Hematologi Kardiologi Lungsjukdomar Neurologi Njursjukdomar Pediatrik medicin Prenatal- och perinatalforskning Reumatologi
1710	Markvetenskap <i>Häri ingår (exempel):</i> Markfysik Markkemi Markbiologi Jordmäslära		
1720	Växtproduktion <i>Häri ingår (exempel):</i> Växtförädling Trädgårdsväxtodling Jordbruksväxtodling Skogsskötsel <i>Häri ingår (exempel):</i> Skogsförnygring Skogsproduktion Växt- och skogsskydd		
1730	Animalieproduktion <i>Häri ingår (exempel):</i> Husdjursförädling Husdjurens utfodring och vård Vattenbruk Fiske		
1740	Produktforskning <i>Häri ingår (exempel):</i> Livsmedelsvetenskap <i>Häri ingår (exempel):</i> Köttvetenskap Livsmedelskemi Mjölksproduktlära Växtproduktlära Träfiber- och virkeslära Fytokemi inklusive alger och industribioråvaror		
1750	Landskapsplanering <i>Häri ingår (exempel):</i> Landskapsarkitektur Vegetationsbyggnad Natur- och landskapsvård Översiktlig planering		
1760	Areell teknik <i>Häri ingår (exempel):</i> Jordbruksteknik Jordbrukets byggnadsteknik Skogsteknik Fjärranalys		

10. (forts.)

Ämneskod	Nationellt forskningsämne	Ämneskod	Nationellt forskningsämne
MEDICIN (forts.)		ODONTOLOGI	
1830	Fysiologi och farmakologi <i>Häri ingår (exempel):</i> Farmakologisk forskning <i>Häri ingår (exempel):</i> Farmakologi Klinisk farmakologi Toxikologi Fysiologi <i>Häri ingår (exempel):</i> Fysiologi Klinisk fysiologi Medicinsk informatik Medicinsk teknik Neurobiologi Neurofysiologi Näringslära Oftalmologi Radiologisk forskning <i>Häri ingår (exempel):</i> Diagnostisk radiologi Medicinsk radiofysik Strålningsbiologi Oftalmologi Radiologisk forskning <i>Häri ingår (exempel):</i> Diagnostisk radiologi Medicinsk radiofysik Strålningsbiologi	1900	Odontologi <i>Häri ingår (exempel):</i> Biokemi Biomaterial <i>Häri ingår (exempel):</i> Dentala material Cariologi Cell- och molekylärbiologi Endodonti Farmakologisk forskning <i>Häri ingår (exempel):</i> Farmakologi Toxikologi Fysiologi <i>Häri ingår (exempel):</i> Klinisk oral fysiologi Gerodontologi Kirurgisk forskning <i>Häri ingår (exempel):</i> Oral kirurgi Morfologi <i>Häri ingår (exempel):</i> Anatomi och histologi Odontologisk beteendevetenskap Oral mikrobiologi Oral patologi och rättsodontologi Oral protetik Ortodonti Parodontologi <i>Häri ingår (exempel):</i> Inflammationsforskning Vävnadsregeneration Pedodonti Radiologisk forskning <i>Häri ingår (exempel):</i> Oral radiologi Övrig odontologi
1840	Socialmedicin <i>Häri ingår (exempel):</i> Folkhälsomedicinska forskningsområden <i>Häri ingår (exempel):</i> Allmänmedicin Arbetsfysiologi Epidemiologi Folkhälsovetenskap Miljömedicin Samhällsmedicin Socialmedicin Yrkesmedicin		
1850	Mikrobiologi <i>Häri ingår (exempel):</i> Immunologi <i>Häri ingår (exempel):</i> Allergologi Immungenetik Immunologi Klinisk immunologi Mikrobiologi <i>Häri ingår (exempel):</i> Bakteriologi Klinisk bakteriologi Klinisk mikrobiologi Klinisk virologi Medicinsk mikrobiologi Virologi Infektionssjukdomar		
1860	Kemi <i>Häri ingår (exempel):</i> Biokemi Kemi Klinisk kemi Neurokemi Rättskemi		
1870	Psykiatri <i>Häri ingår (exempel):</i> Barn- och ungdomspsykiatri Beroendelära Psykiatri		

10. (forts.)

Ämneskod	Nationellt forskningsämne	Ämneskod	Nationellt forskningsämne
FARMACI		ÖVRIGA FORSKNINGSSOMRÅDEN	
2100	Farmaci	2310	Barn
	<i>Häri ingår (exempel):</i>	2320	Hushålls- och kostvetenskap
	Biofarmaci	2330	Hälsa- och sjukvård i samhället
	Biologisk beroendeforskning	2340	Kommunikation mellan människor
	Farmaceutisk biokemi	2350	Teknik och social förändring
	<i>Häri ingår (exempel):</i>	2360	Vatten i natur och samhälle
	Läkemedelsmetabolism	2370	Vårdvetenskap
	Farmaceutisk farmakologi		<i>Häri ingår (exempel):</i>
	Farmaceutisk kemi		Arbetsterapi
	<i>Häri ingår (exempel):</i>		Medicinsk laborativvetenskap
	Analytisk farmaceutisk kemi		Omvårdnad
	Fysikalisk och oorganisk farmaceutisk kemi		Sjukgymnastik/fysioterapi
	Organisk farmaceutisk kemi		Social omsorg/socialpedagogik
	Farmaceutisk mikrobiologi		Vetenskapsteori med inriktning mot
	Toxikologi		vård- och omsorgsområdet
	Farmakognosi	2380	Etnicitet
	Galenisk farmaci	2390	Genus
	Samhällsfarmaci	2410	Kulturarv och kulturproduktion
	Övrig farmaci	2420	Idrott
		2430	Äldre och äldre
VETERINÄRMEDICIN			
2200	Veterinärmedicin		
	<i>Häri ingår (exempel):</i>		
	Biokemi och klinisk kemi		
	Cellbiologi och genomforskning		
	<i>Häri ingår (exempel):</i>		
	Sjukdomsgenetik		
	Husdjurens etologi		
	Farmakologisk forskning		
	<i>Häri ingår (exempel):</i>		
	Farmakologi		
	Toxikologi		
	Fysiologi och näringslära		
	Husdjurshygien		
	Kirurgi		
	Livsmedelshygien		
	Medicin		
	<i>Häri ingår (exempel):</i>		
	Icke idisslare		
	Idisslare		
	Mikrobiologi och immunologi		
	Morfologi		
	Obstetrik och gynekologi		
	Patologi		
	Radiologi		
	Veterinärmedicinsk epidemiologi		
	Övrig veterinärmedicin		

Fakta om statistiken

Detta omfattar statistiken

Detta Statistiska meddelande (SM) beskriver antalet anställda vid samtliga universitet och högskolor med oktober 2005 som referensperiod. Indelningen görs efter tjänstekategori, vetenskapsområde, nationellt forskningsämne, ålder, födelseår, kön och utbildningsnivå. Efter tabellframställning och sambearbetning med registret Befolkningens utbildning publiceras detta SM cirka åtta månader efter mät månaden. Enligt publiceringsplanen för Sveriges officiella statistik ska detta SM komma ut i juni 2006. Statistiken över personal vid universitet och högskolor framställs en gång per år och ges ut i SM-form.

I huvudsak redovisas antals- och andelsuppgifter. I de flesta tabellerna redovisas antalet anställda omräknade till heltidspersoner.

Definitioner och förklaringar

Antalet anställda

I de redovisningar som avser antalet anställda ingår varje person endast en gång (s.k. fysiska personer). Om en person haft flera tjänster har den med högst tjänsteomfattning valts. Vid lika tjänstgöringsomfattning har tjänsten med det högsta arvudet valts. Detta kan inträffa både inom och mellan myndigheter. Vid beräkning av antalet anställda omräknade till *heltidspersoner* summeras individernas tjänsteomfattning i respektive tjänstekategori.

Tjänstekategori

Antalet tjänstebenämningar uppgår till knappt 1 200. Dessa har klassificerats i tolv huvudgrupper, tjänstekategorier. Klassificeringen framgår av tabell 9 sidan 96 och framåt. De tolv tjänstekategorierna har använts som fördelningsvariabel i tabellerna som innehåller uppgifter om samtlig personal vid lärosätena. I de tabeller som redovisar den undervisande och forskande personalen återfinns sju tjänstekategorier: professor, forskarassistent, lektor, adjunkt, gäst- och timplärare, annan forskande och undervisande personal samt teknisk och administrativ personal (TA-personal). TA-personalen (t.ex. forskningsingenjörer, projektassistenter och projektledare) som arbetar med undervisning och/eller forskning redovisas som en egen tjänstekategori.

Vetenskapsområde

Vetenskapsområde är en indelning för regeringens fördelning av resurser till forskning och forskarutbildning. Med vetenskapsområde följer rätt att anordna forskarutbildning och utfärda doktorsexamen. I denna redovisning har lärosätena **inte** styrts av, inom vilket/vilka vetenskapsområde/n de har rätt att utfärda doktorsexamen. All personal vid lärosätena har fördelats efter vetenskapsområde. Det är alltså lärosätena som själva bestämt och registrerat till vilket vetenskapsområde som den undervisande och forskande personalen respektive TA-personalen hör. I den mån en klar anknytning till ett vetenskapsområde saknas har gemensamt/övrigt angivits som vetenskapsområde. Detta innebär att främst TA-personal hör till detta område. Sveriges lantbruksuniversitet ligger genom sin departementstillhörighet utanför indelningen i vetenskapsområden. I denna redovisning hänförs lärosätet till ett eget vetenskapsområde benämnt SLU. Därmed finns det sex vetenskapsområden i denna redovisning.

Nationellt forskningsämne

Gruppering av ämnen sker på tre olika nivåer. Detta gäller dock inte för forskningsämnesområdena naturvetenskap, teknikvetenskap, skogs- och jordbruksvetenskap samt landskapsplanering, medicin, odontologi, farmaci,

veterinärmedicin och övriga forskningsområden som grupperas i två nivåer. Detta framgår av den nationella förteckningen över forskningsämnen se tabell 10 sidan 105.

Den högsta/mesta aggregerade nivån, nationellt forskningsämnesområde, har tolv ämnesområden, mellannivån, nationell forskningsämnesgrupp, har 55 ämnesgrupper och den lägsta/finskaligaste nivån, nationellt forskningsämne, har 42 grupper. Den senare gruppen omfattar endast ämnen inom humaniora och religionsvetenskap, rättsvetenskap/juridik, samhällsvetenskap samt matematik. Den undervisande och forskande personalen (bl.a. en del professorer, lektorer och adjunkter) som inte är verksam inom något forskningsämne redovisas under ingen ämneskod.

Ålder

Personalen är fördelad efter följande åldersgrupper: upp till 24 år, 25-29 år, 30-34 år, 35-39 år, 40-44 år, 45-49 år, 50-54 år, 55-59 år, 60-64 år samt 65 år och däröver.

Födelseår

Personalen är fördelad efter följande födelseår: 1980 och senare, 1975-1979, 1970-1974, 1965-1969, 1960-1964, 1955-1959, 1950-1954, 1945-1949, 1940-1944, 1939 och tidigare.

Universitet/högskola och kön

Dessa uppgifter hämtas från grundmaterialet.

Utbildningsnivå

Denna uppgift tas fram genom en sambearbetning med registret Befolkningens utbildning.

Så görs statistiken

Uppgifterna i detta SM är framtagna genom en vidarebearbetning av konjunkturlönestatistiken för statlig sektor. Konjunkturlönestatistiken produceras av SCB på uppdrag av Medlingsinstitutet. Denna statistik hämtas från de statliga myndigheternas löneredovisningssystem (bl.a. SLÖR, Agresso, Primula och Palasso).

Någon vecka efter oktober månads slut bearbetas uppgifterna från konjunkturlönestatistiken för statlig sektor. I denna bearbetning hämtas uppgifterna från de statliga lärosätenas löneredovisningssystem inklusive Chalmers tekniska högskola och Högskolan i Jönköping.

Lärosätena kodar uppgifterna om ämne och vetenskapsområde för personalen i respektive löneredovisningssystem. De enskilda högskolorna rapporterar motsvarande uppgifter via Excelfiler eller webben till SCB. Webbrapporteringen infördes som rapporteringssätt för första gången under år 2005. Avsikten med detta är att underlätta rapporteringen för de enskilda lärosätena, vilket också möjliggör en bättre överblick vad man har rapporterat. Därefter sker granskning, kodning och eventuella kompletteringar av materialet vid SCB.

Statistikens tillförlitlighet

Statistiken är totalräknad och därmed inte behäftad med urvalsfel.

Redovisningen grundar sig på de uppgifter som respektive universitet/högskola registrerar i löneredovisningssystemet och de enskilda högskolorna rapporterar motsvarande uppgifter via Excelfiler eller webben till SCB. Dessa uppgifter används för löneutbetalningar och därför bedöms kvaliteten åtminstone i uppgifter, som har betydelse för löneutbetalningar vara god.

Osäkerhetskällor

Undertäckning förekommer bland annat genom att vissa universitet/högskolor inte rapporterar samtliga timlärare i löneredovisningssystemet. I vissa fall har ersättning för timarvoderad personal betalats ut till företag där läraren är anställd (ev. enmansföretag). Det förekommer bland annat inom de konstnärliga utbildningarna. Ingen mätning av täckningsfelen har gjorts. För Karolinska institutet har för få professorer redovisats för lärosätet i statistiken över högskolans personal åren 2001-2003. Undertäckningen uppgår till c.a. 30 heltidspersoner per år.

Lunds universitet tog bort all ämneskodning för TA-personalen under år 2005 vilket innebar att den undervisande och forskande personalen vid lärosätet minskade med 300 heltidspersoner jämfört med år 2004. Även vid Umeå universitet minskade TA-personalen (drygt 60 heltidspersoner) med en ämneskod under år 2005 då den togs bort för de flesta laboratorieassistenter vid den medicinska och odontologiska fakulteten.

Antalet gäst- och timlärare är underskattade i denna redovisning. I tjänstekategorin arvodister återfinns timlärare som inte fördelats efter ämne. Lärosätena, särskilt de större, har svårt att veta vilka arvodister som utfört en lärargärning.

Fel kan uppstå i högskolornas material t.ex. vid databearbetningar och vid SCB:s hantering av datamaterialet. Även vid den manuella kodningen och dataregistreringen kan fel uppstå. Dock bedöms felen som små.

Granskning och återkoppling till högskolorna görs av de lämnade uppgifterna.

Uppgifterna som hämtas från registret Befolkningens utbildning är kvalitetsdeklarerade, se (www.scb.se/templates/Product___9565.asp).

Bra att veta

Mättidpunkt

Under perioden 1980-2005 har ändringar av mättidpunkten skett. Mellan åren 1980-1989 var februari mätmånad.

Fr.o.m. 1990 var augusti mätmånad. Den främsta orsaken till ändringen var att resultatet av de centrala löneförhandlingarna skulle komma med i statistiken över statsanställda.

År 1993 byttes mätmånanen till september. Detta för att en del av personalen vid universitet och högskolor (främst arvodesanställda) börjar sin tjänst först i september.

År 2001 flyttades mätmånanen från september till oktober. Vid kontakter med lärosätena framkom det att oktober månad bättre avspeglade verksamheten än september.

Organisatoriska förändringar

Under 2005 har tidsserien över högskolans personal utökats med åren 1980-1983 genom en bearbetning av statstjänstemannaregistren för dessa år. För mer information om denna bearbetning och dokumentation av detta arbete så kontakta SCB. Under tidsperioden 1980-2005 har vissa högskoleenheter försvunnit eller organisatoriskt/administrativt förts till andra enheter. Det har också tillkommit högskolor.

– Personalen vid Stockholms datacentral (åren 1980-1988), Manne Siegbahninstitutet (1980-1992) och Grafiska institutet (åren 1980-1993) redovisades dessa år som självständiga enheter i strukturlönestatistiken men

redovisas i statistiken över högskolans personal som anställda vid Stockholms universitet från 1980 och framåt.

– Högskolan i Skövde ingår för första gången i redovisningen fr.o.m. år 1981.

– Högskolan i Karlskrona/Ronneby tillkom 1 juli 1988 och ingår för första gången i redovisningen 1989.

– Högskolan i Trollhättan/Uddevalla tillkom 1 juli 1990 och ingår för första gången 1990.

– Högskolan i Eskilstuna/Västerås bytte namn till Mälardalens högskola 1 juli 1993.

– Högskolorna i Östersund och Sundsvall/Härnösand slogs ihop till en högskola med namnet Mitthögskolan 1 juli 1993.

– Högskolan i Jönköping och Chalmers tekniska högskola ombildades till stiftelser fr.o.m. 1 juli 1994.

– Högskolan i Jönköping har fr.o.m. 1995 förts till kategorin universitet och fackhögskolor från kategorin mindre och medelstora högskolor.

– Högskolan i Halmstad, Örebro universitet, Mitthögskolan samt Mälardalens högskola tog fr.o.m. 1 juli 1995 över vårdhögskoleutbildningen från landstingen i respektive län.

– Södertörns högskola tillkom under 1996. Endast administrativ personal redovisades 1996.

– Fr.o.m. 1 januari 1996 övertog Linköpings universitet vårdhögskoleutbildningen från landstinget i Östergötlands län.

– Malmö högskola tillkom 1 juli 1997.

– Tjänstebenämningen biträdande professor ingick i 1996 års redovisning i kategorin högskolelektorer m.fl. År 1997 ingick den i kategorin professorer p.g.a. bearbetningstekniska skäl. Fr.o.m. 1998 redovisas den bland högskolelektorer m.fl.

– Fr.o.m. 1 januari 1998 införlivades ett antal vårdhögskolor i de statliga högskolorna, nämligen Hälsö högskolan i Stockholm i Karolinska institutet, Hälsö högskolan i Umeå i Umeå universitet, Kalmar läns vårdhögskola i Högskolan i Kalmar, Vårdhögskolan i Uppsala i Uppsala universitet, Vårdhögskolan i Kristianstad i Högskolan Kristianstad.

– Fr.o.m. 1 april 1998 införlivades Vårdhögskolan Lund/Helsingborg i Lunds universitet.

– Fr.o.m. 1 juli 1998 införlivades Hälsö högskolan i Värmland i Karlstads universitet, Vårdhögskolan i Malmö i Malmö högskola samt Vårdhögskolan i Göteborg i Göteborgs universitet.

– Fr.o.m. 1 oktober 1998 införlivades Vårdhögskolan i Växjö i Växjö universitet.

– Högskolan på Gotland tillkom 1 juli 1998.

– Fr.o.m. 1 januari 1999 införlivades Blekinge internationella hälsö högskola i Blekinge tekniska högskola, Hälsö högskolan Väst i Högskolan i Skövde, Vårdhögskolan Falun i Högskolan Dalarna, Vårdhögskolan Gävle i Högskolan i Gävle och Vårdhögskolan i Borås i Högskolan i Borås.

– Högskolan i Karlstad, Högskolan i Växjö och Högskolan i Örebro har fr.o.m. 1 januari 1999 universitetsstatus och namnändrades till Karlstads universitet, Växjö universitet och Örebro universitet.

- Fr.o.m. 1 oktober 1999 införlivades Vårdhögskolan Boden i Luleå tekniska universitet.
- Fr.o.m. 1 januari 2000 införlivades Hälsohögskolan i Vänersborg i Högskolan i Trollhättan/Uddevalla.
- Örebro Missionsskola bytte namn till Örebro Teologiska Högskola den 1 juli 2000.
- Högskolan i Karlskrona/Ronneby bytte namn till Blekinge tekniska högskola den 1 januari 2001.
- Fr.o.m. år 2001 ingår samtliga högskolor i redovisningen över personal vid universitet och högskolor. Detta innebär att det tillkommit individuppgifter för följande högskolor: Ericastiftelsen, Ersta Sköndal högskola, Gammelkroppa skogsskola, Handelshögskolan i Stockholm, Hälsohögskolan i Jönköping, Johannelunds teologiska högskola, Musikhögskolan Ingesund, Röda korsets högskola, Sophiahemmets sjuksköterskehögskola, Stockholms Musikpedagogiska Institut, Teologiska Högskolan, Stockholm och Örebro Teologiska Högskola.
- Institutet för Rymdfysik ingår inte i redovisningen från och med 2001.
- Fr.o.m. 1 januari 2002 införlivades Hälsohögskolan i Jönköping i Högskolan i Jönköping.
- Fr.o.m. 1 januari 2002 införlivades Musikhögskolan Ingesund i Karlstads universitet.
- Fr.o.m. år 2002 ingår anordnare av psykoterapeututbildning i redovisningen över personal vid universitet och högskolor. Detta innebär att det tillkommit individuppgifter för följande anordnare av psykoterapeututbildning: Center för Kognitiv Psykoterapi och Utbildning i Göteborg, Göteborgs Psykoterapi Institut, Linnéstadens Psykoterapi Institut, Psykoterapisällskapet i Stockholm AB, S:t Lukas, Stockholms akademi för psykoterapeututbildning, Svenska föreningen för Klinisk & Experimentell Hypnos, Svenska institutet för kognitiv psykoterapi, Svenska psykoanalytiska institutet och Svenska psykoanalytiska sällskapet.
- Sophiahemmets sjuksköterskehögskola bytte namn till Sophiahemmet Högskola den 1 januari 2003.
- Fr.o.m. år 2003 ingår Beckmans Designhögskola och Otterhällans institut i redovisningen över personal vid universitet och högskolor.
- Mithögskolan fick universitetsstatus fr.o.m. 1 januari 2005 och namnändrades till Mittuniversitetet.
- Idrottshögskolan i Stockholm benämns fr.o.m. 1 oktober 2005 Gymnastik- och idrottshögskolan.
- Högskolan i Trollhättan/Uddevalla bytte namn till Högskolan Väst den 1 januari 2006.

Annan statistik

Statistik om personal vid universitet och högskolor publiceras i huvudsak i SM. Vissa tabeller redovisas också i SCB:s publikationer Utbildningsstatistisk årsbok och Fickskolan.

Inom Högskoleverket finns delvis motsvarande statistik över personalen vid samtliga högskolor. Dessa uppgifter återfinns i Högskoleverkets årsrapport respektive NU-databas.

Mer detaljerade tabeller finns tillgängliga vid SCB. På SCB:s hemsida (www.scb.se) läggs uppgifter successivt ut. Specialbearbetningar kan göras på uppdragsbasis.

Mer information om statistiken och dess kvalitet ges i en särskild Beskrivning av statistiken på SCB:s webbplats, www.scb.se och dokumentation av statistiken återfinns också på SCB:s webbplats.

In English

Summary

Reduced number of employees during last two years

In October 2005, *the number of employees* at Swedish universities and institutes of higher education amounted to 61 500 persons. This is equivalent to 50 600 *full-time employees*. Compared to 2004, this was a decrease of 2 100 and 1 700 employees, respectively. The number of staff has fallen for all categories except among professors and other researchers and teaching staff. Compared to the previous year, the service categories of postgraduate appointments and junior lecturers have decreased the most. After many years of increases in staff, figures for 2005 reveal a drop of 4.5 per cent since 2003, of which the decline for 2004 was 3 per cent.

Lund University has the largest number of employees, 7 080. Calculated as full-time employees, this corresponds to 5 640, a decrease of 470 full-time employees, or 8 per cent compared to 2004. Above all, technical and administrative staff together with postgraduate appointments have decreased. Uppsala and Göteborg Universities follow thereafter, 4 720 and 4 460 employees respectively, and at these two universities there has been a decrease of employees by 200 full-time employees each compared with previous year.

Large rise in number of professors

In October 2005, the number of employed professors was 3 930 (recalculated as full-time employees). Compared to 2004, the number of professors has increased by 2 per cent. The number of professors has increased sharply in recent years; in 2005 there were nearly twice as many as in 1995. This significant increase is largely due to the reform that allowed universities and institutes of higher learning to promote qualified senior lecturers to professors. During the period 1995-2005, the number of senior lecturers has increased from 4 850 to 6 290 full-time employees, corresponding to a 30 per cent increase.

Small percentage of female professors

Among staff involved with teaching and research (excluding postgraduate students), the share of women is 40 per cent, while only 17 per cent of professors and 35 per cent of senior lecturers are women. Compared to 1995, the percentage of female professors has increased by 9 percentage points, and the number of female senior lecturers by 14 percentage points. During the last 10 years, the proportion of female professors and senior lecturers has increased by 1 percentage point per year.

Age group 60 and above continues to increase

Nearly half of all staff, or 45 per cent, are age 50 or over. The age groups with the largest number of employees are age 60 and over (8 500 employees) and age 55-59 (8 100 employees). The age group 60 years and above has been increasing at universities and institutes of higher education in recent years, and now comprises 17 per cent of the staff (excluding postgraduate students). Compared to 2001, there were 3 100 more persons in this age group in 2005, corresponding to an increase of 58 per cent.

Professors fall under the service category with the largest number of older employees at Swedish universities and institutes of higher education. More than three out of four professors are age 50 or older. The greatest number of persons in the age group 60 and older are senior lecturers, or one-fifth of senior

lecturers. The largest proportion of junior lecturers are in the 55-59 year age group and comprise slightly less than one-fifth of all junior lecturers.

Social science the largest area of research

Social science is the subject area with the largest number of staff in teaching and research, or 5 500 full-time employees. Compared to 2001, the number of full-time professors has increased by 500, or 10 per cent. Technology together with humanities and religious studies are the next largest categories with 4 200 and 3 100 full-time employees, respectively. The distribution of the sexes in each subject area varies. Female teachers and researchers dominate in other research areas (80 per cent) and veterinary medicine (59 per cent). The subject area of other research areas include, among others, the subject group health sciences, which is to a large degree dominated by women. Within technology and mathematics, men represent the greater majority, and account for 82 and 79 per cent, respectively.

Educational level

Sixty-one per cent of staff involved with teaching and research (professors, research assistants, lecturers, junior lecturers, guest lecturers and part time teachers as well as other researchers and teaching staff) have postgraduate education. The natural science area has the largest percentage of teachers and research staff with postgraduate education, or 77 per cent. In addition, the agricultural science area has a high proportion of teachers with postgraduate education, or 75 per cent.

Ninety-one per cent of professors have postgraduate education, unchanged from the 2004 level. The rate of women with postgraduate education among professors amounts to 86 per cent. Ninety per cent of all lecturers have postgraduate education, an increase of 1 per cent compared to the previous year. Only a small proportion of junior lecturers (11 per cent) have postgraduate education.

List of tables

Explanation of symbols	36
1A. Number of employees by sex and type of employment 1995-2005	37
1B. Number of employees (FTE) by sex and type of employment 1995-2005	38
2A. Number of employees by university/university college, area of research, sex and type of employment 2005	39
2B. Number of employees (FTE) by university/university college, area of research, sex and type of employment 2005	53
3. Number of teaching and research staff (FTE) by university/university college, sex and type of employment 2005	67
4. Number of teaching and research staff (FTE) by national research subject area, sex and type of employment 2005	71
5. Number of employees by area of research, age, sex and type of employment 2005	76
6. Number of teaching and research staff by national research subject area, age, sex and type of employment 2005	81
7. Number of employees by year of birth, sex and type of employment 2005	90
8. Number of employees by area of research, education level, sex and type of employment 2005	91
9. List of names of positions 2005	96
10. Swedish classification of fields of science 2005	105

List of terms

Adjunkt	Junior lecturer
Administrativ personal	Administrative staff
Annan forskande och undervisande personal	Other research and teaching staff
Anställda	Employees
Arvodist	Temporary employee
Bibliotekspersonal	Library staff
Doktorsexamen	Postgraduate degree
Forskarassistent	Postdoctoral fellow
Forskarstuderande	Postgraduate student
Födelseår	Year of birth
Gemensamt/övrigt vetenskapsområde	Area of research: other
Gäst- och timlärare	Guest lecture and part time teacher
Heltidspersoner	Full-time employees (FTE)
Humanistisk-samhällsvetenskapligt vetenskapsområde	Area of research: humanities/social science
Högskola	University college, institute of higher education
Kvinnor	Women
Kön	Sex
Lektor	Senior lecturer
Lokalvårdare	Cleaner
Matematik	Mathematics
Medicinskt vetenskapsområde	Area of research: medicine
Män	Men
Nationellt forskningsämne	National research subject area
Naturvetenskapligt vetenskapsområde	Area of research: natural science
Odontologi	Dentistry
Procent	Per cent
Procentenhet	Percentage point
Professor	Professor
Skogs- och jordbruksvetenskap samt landskapsplanering	Forestry and agricultural science together with landscape planning
Teknisk personal	Technical staff
Tekniskt vetenskapsområde	Area of research: technology
Tjänstebenämning	Type of staff post
Tjänstekategori	Type of employment
Totalt	Total
Universitet	University

Utbildningsnivå	Attained level of education
Vetenskapsområde	Area of research
Veterinärmedicin	Veterinary medicine
Vårdhögskola	University college of health sciences
Övriga forskningsområden	Other research areas