

Universitet och högskolor, korrigerad 2012-06-18**Personal vid universitet och högskolor 2011**

Higher Education. Employees in Higher Education 2011

I korta drag**Korrigerad 2012-06-18**

Tabell 4B på sidan 62 har korrigerats i sin helhet.

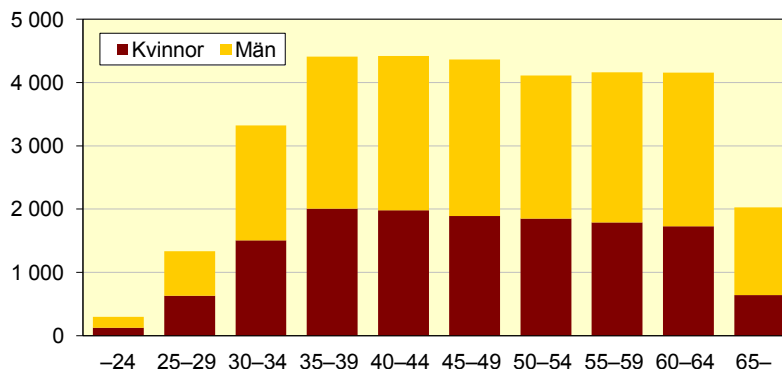
Var fjärde statlig anställd är vid universitet/högskola

Antalet anställda vid universitet och högskolor utgör drygt en fjärdedel av all statlig personal. I oktober 2011 uppgick det totala antalet anställda vid universitet och högskolor till 72 600 personer, eller 57 600 helårspersoner, det högsta antalet någonsin.

Fler jobbar kvar efter 65 års ålder

Av den forskande och undervisande personalen är 15 procent yngre än 35 år. Åldersgrupperna mellan 35 och 64 år är jämnstora, med 13–14 procent i vardera femårsgruppen. 6 procent är 65 år och äldre. Antalet anställda i åldersgruppen 65 år och äldre har ökat med 12 procent sedan oktober 2010. Samtidigt har antalet anställda i åldersgruppen 24 år och yngre minskat med 12 procent.

Den jämnaste könsfördelningen ser vi i åldersgruppen 25–29 år med 47 procent kvinnor och 53 procent män. Den ojämna könsfördelningen finns i åldersgruppen 65 år och äldre, där 68 procent är män och 32 procent kvinnor.

Forskande och undervisande personal per åldersgrupp och kön, år 2011. Antal anställda

Statistiken har producerats av SCB på uppdrag av Högskoleverket, som ansvarar för officiell statistik inom området.

ISSN 1654-3475 Serie Utbildning och forskning. Utkom den 15 juni 2012.

URN:NBN:SE:SCB-2012-UF23SM1201_pdf

Tidigare publicering: Se avsnittet Fakta om statistiken.

Utgivare av Statistiska meddelanden är Stefan Lundgren, SCB.

Innehåll

Statistiken med kommentarer	4
Fortsatt ökning av personal vid universitet och högskolor	4
Personal per lärosäte	7
Tjänstekategorier	8
Forskande och undervisande personal	9
Nationellt forskningsämne, forskningsämnes- grupp och forskningsämnesområde	14
Utbildningsnivå	22
Personalens ålder	25
Anställningsform	28
Adjungerad personal	30
Tabeller	31
Teckenförklaring	31
1A. Antal anställda fördelade efter kön och tjänstekategori 2000–2011	32
1B. Antal anställda, omräknade till helårspersoner, fördelade efter kön och tjänstekategori 2000–2011	33
2A. Forskande och undervisande personal fördelade efter kön och tjänstekategori 2001–2011	34
2B. Forskande och undervisande personal, omräknade till helårspersoner, fördelade efter kön och tjänstekategori 2001–2011	35
3A. Antal anställda fördelade efter universitet/högskola, kön och tjänstekategori 2011	36
3B. Antal anställda, omräknade till helårspersoner, fördelade efter universitet/högskola, kön och tjänstekategori 2011	39
4A. Forskande och undervisande personal fördelade efter universitet/högskola, nationellt forskningsämnesområde, kön och tjänstekategori 2011	42
4B. Forskande och undervisande personal, omräknade till helårspersoner, fördelade efter universitet/högskola, nationellt forskningsämnesområde, kön och tjänstekategori 2011, korrigerad 2012-06-18 ¹	62
5. Forskande och undervisande personal, omräknade till helårspersoner, fördelade efter nationellt forskningsämnesområde, nationell forskningsämnesgrupp, kön och tjänstekategori 2011	82
6. Antal anställda fördelade efter födelseår, kön och tjänstekategori 2011	86
7. Antal forskande och undervisande personal fördelade efter nationellt forskningsämnesområde, ålder, kön och tjänstekategori 2011.	87
8. Antal forskande och undervisande personal fördelade efter nationellt forskningsämnesområde, utbildningsnivå, kön och tjänstekategori 2011.	96

9. Forskande och undervisande personal, omräknade till helårspersoner, fördelade efter nationellt forskningsämnesområde, anställningsform, kön och tjänstekategori 2011	104
10. Sveriges universitet och högskolor hösten 2011	107
11. Förteckning över tjänstebenämningar 2011.	108
12. Nationell förteckning över forskningsämnena 2011	119
Fakta om statistiken	124
<hr/>	
Detta omfattar statistiken	124
Definitioner och förklaringar	124
Så görs statistiken	125
Statistikens tillförlitlighet	126
Bra att veta	127
Annan statistik	127
In English	128
<hr/>	
Summary	128
List of tables	129
List of terms	130

Statistiken med kommentarer

Fortsatt ökning av personal vid universitet och högskolor

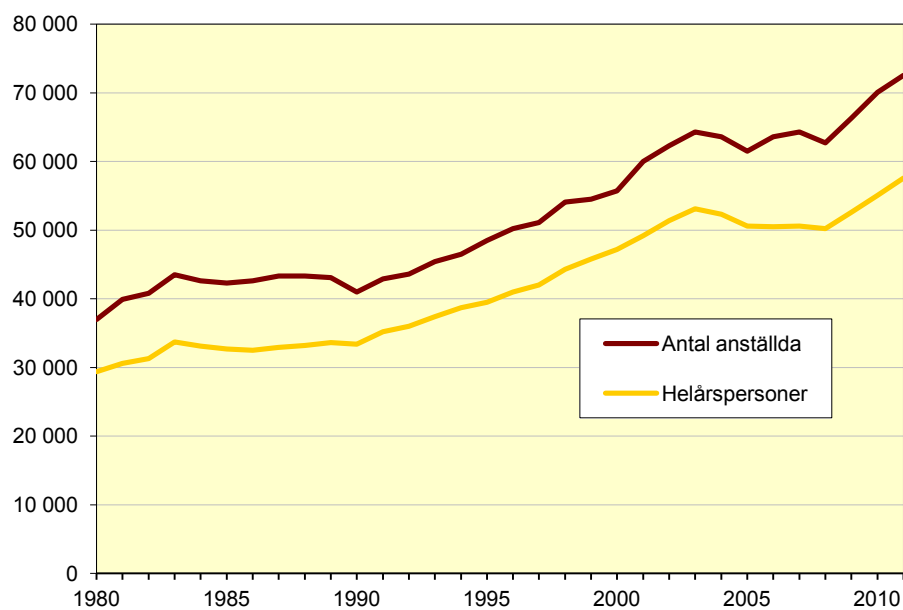
Antalet anställda vid universitet och högskolor utgör drygt en fjärdedel av all statlig personal. I statistiken över personal vid universitet och högskolor ingår anställda vid såväl statliga universitet och högskolor som vid enskilda utbildningsanordnare. En förteckning över de universitet och högskolor som ingår i statistiken finns i tabell 10.

I oktober 2011 uppgick det totala antalet anställda vid landets universitet och högskolor till 72 600 personer, det högsta antalet någonsin. Jämfört med 2010 är det en ökning med 2 500 personer, eller 4 procent.

Antalet anställda omräknat till helårspersoner uppgick till 57 600. Jämfört med 2010 är det en ökning med 2 500 helårspersoner, eller 5 procent.

Uppgifter om utvecklingen av antalet anställda under tidsperioden 2000–2011 finns i tabellerna 1A och 1B.

Antal anställda och anställda omräknade till helårspersoner under perioden 1980–2011¹

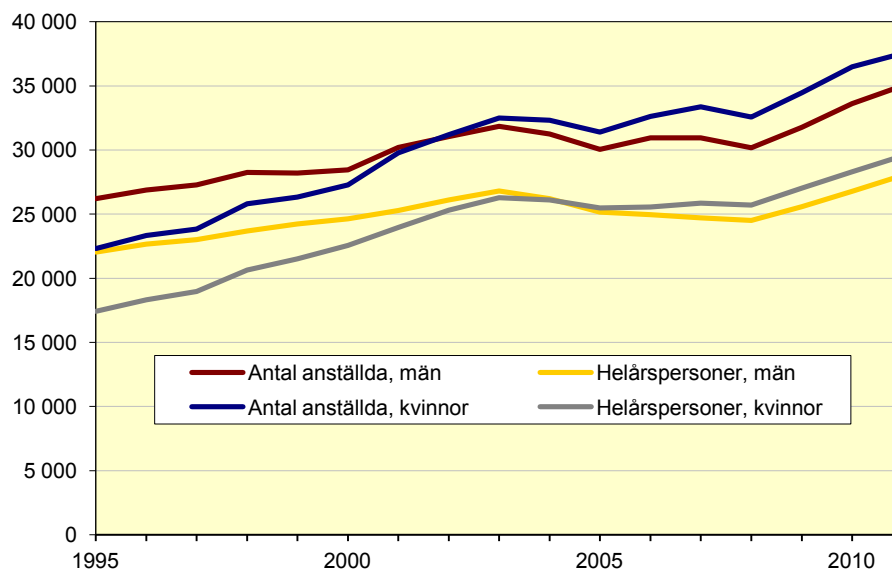


1) Statistiken påverkas av förändringar såsom byten av mätmånad och att vårdhögskolor och enskilda utbildningsanordnare sedan 2001 ingår i statistiken.

Fler anställda kvinnor än män

I oktober 2011 var antalet anställda kvinnor vid universitet och högskolor 37 500, eller 29 500 omräknat i helårspersoner. Motsvarande antal för män var 35 000 personer, eller 28 000 helårspersoner. År 1995 såg det annorlunda ut, då var det fler män än kvinnor anställda. Antalet män var då 26 200, eller 22 000 helårspersoner och antalet kvinnor var 22 300, eller 17 400 helårspersoner. År 2002 skedde ett skifte i könsfördelningen avseende antalet anställda. Från och med 2002 är det alltså fler kvinnor än män anställda. I helårspersoner räknat skedde detta skifte 2005.

Antal anställda och anställda omräknade till helårspersoner, per kön under perioden 1995–2011¹



1) Statistiken påverkas av förändringar såsom byten av mätmånad och att vårdhögskolor och enskilda utbildningsanordnare sedan 2001 ingår i statistiken.

Forskande och undervisande personal fortsätter att öka

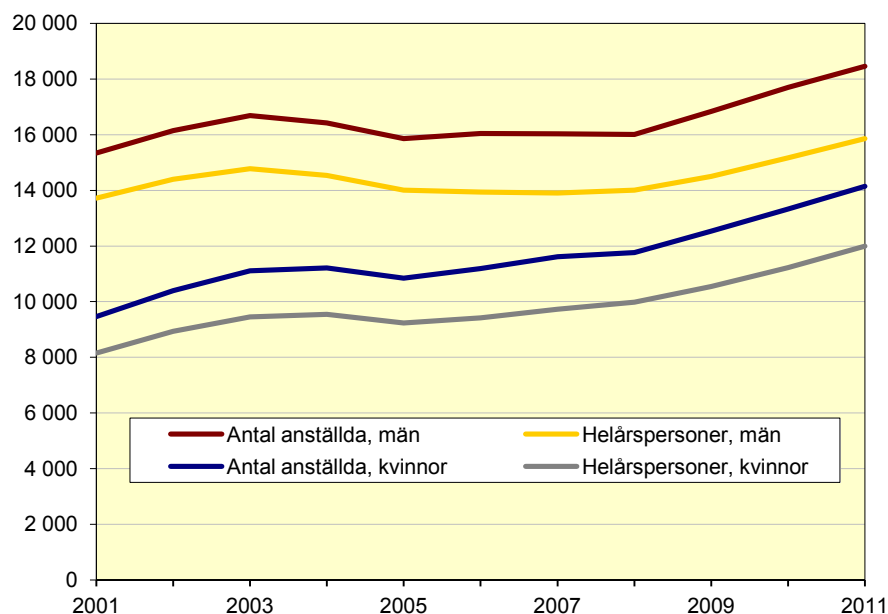
Tjänstekategorin forskarstuderande som i huvudsak omfattar de som har en anställning som doktorand ingår inte i gruppen forskande och undervisande personal i denna redovisning, trots att de utför en betydande del av forskningen. I detta sammanhang betraktas de som studenter.

Antalet anställda som är verksamma inom forskning och undervisning fortsätter att öka, vilket varit utvecklingen sedan 2005, och uppgick 2011 till 32 600 personer. Omräknat till helårspersoner motsvarar det 27 900, varav 12 000 kvinnor och 15 900 män. Det är en ökning med 1 500 helårspersoner, eller 6 procent, sedan föregående år. Antalet kvinnor har ökat med 7 procent och antalet män med 5 procent. Det är det högsta antalet anställda respektive helårspersoner verksamma inom forskning och undervisning någonsin.

Den forskande och undervisande personalen består av 43 procent kvinnor och 57 procent män. År 2001 var förhållandet 37 procent kvinnor och 63 procent män.

Uppgifter om utvecklingen av antalet av den forskande och undervisande personalen under tidsperioden 2001–2011 finns i tabellerna 2A och 2B.

Forskande och undervisande personal, antal och helårspersoner, per kön under perioden 2001–2011



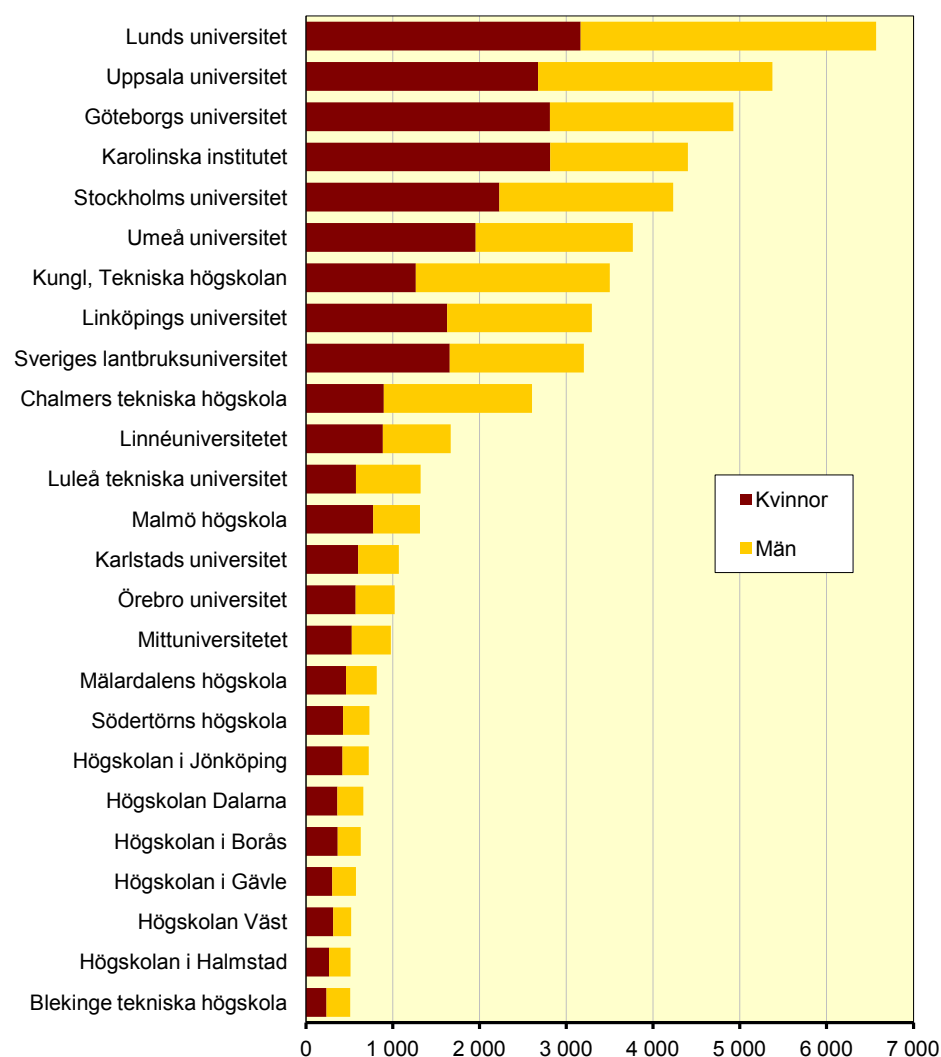
Personal per lärosäte

Av samtliga anställda finns 73 procent vid de tio största lärosätena, med avseende på antal helårspersoner. De har en personalstyrka överstigande 2 600 helårspersoner vardera. Av dessa är Lunds universitet störst med 6 600 helårspersoner. Därefter följer universiteten i Uppsala och Göteborg med 5 400 respektive 4 900 helårspersoner.

Det finns 15 universitet och högskolor med en personalstyrka mellan 500 och 2 600 helårspersoner. Vid dessa lärosäten finns 23 procent av samtliga helårspersoner. Störst i denna grupp är Linnéuniversitetet med 1 700 helårspersoner följt av Luleå tekniska universitet och Malmö högskola med 1 300. Karlstads och Örebro universitet följer därefter med 1 100 respektive 1 000 helårspersoner.

De övriga 26 lärosätena har en personalstyrka under 500 helårspersoner.

Antal helårspersoner per lärosäte¹ och kön, år 2011



1) Avser lärosäten med en personalstyrka om minst 500 helårspersoner.

Sett till antalet helårspersoner har 60 procent av lärosätena en könsfördelning som ligger i spannet 40–60 procent. Av lärosätena med en personalstyrka om minst 500 helårspersoner har Karolinska institutet högst andel kvinnor, 64 procent. Högst andel män har Chalmers tekniska högskola, 66 procent. Uppsala universitet har liksom föregående år en könsfördelning med hälften kvinnor och hälften män. Uppgifter om antalet anställda respektive helårspersoner vid respektive lärosäte finns i tabellerna 3A och 3B.

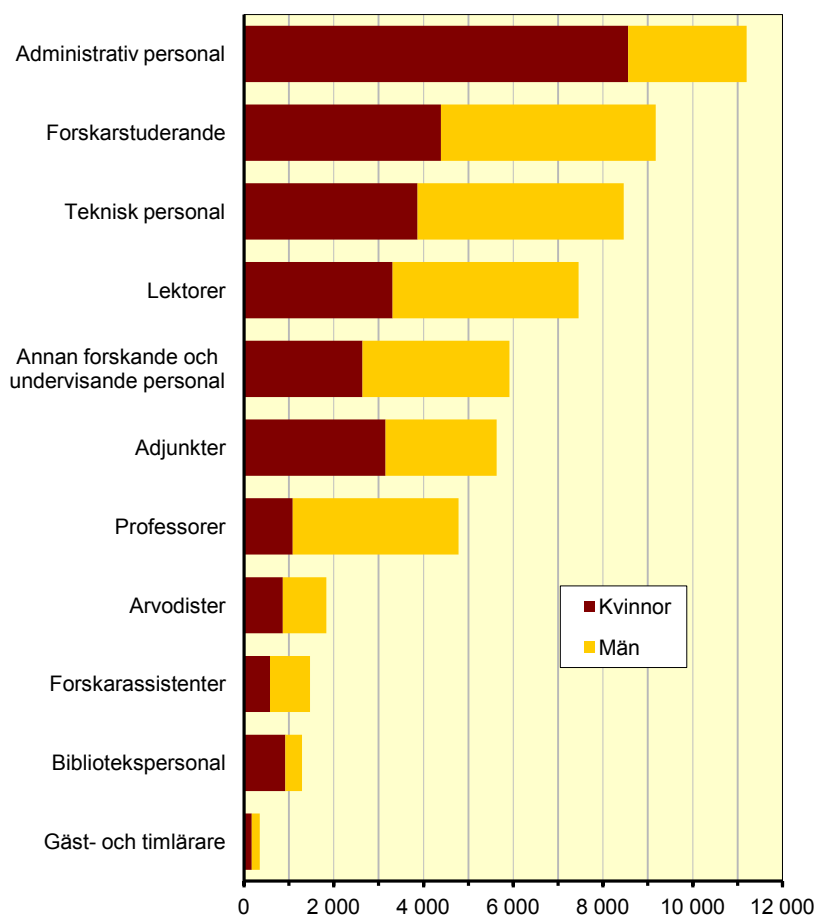
Tjänstekategorier

Varje anställd har av lärosätet tilldelats en tjänstebenenämning. Utefter denna indelas den anställda in i någon av följande elva tjänstekategorier, professorer, forskarassistenter, lektorer, adjunkter, gäst- och timlärare, annan forskande och undervisande personal, forskarstuderande, administrativ personal, bibliotekspersonal, teknisk personal och arvodister. Förteckning över vilka tjänstebenenämningar som ingår i de olika tjänstekategorierna framgår av tabell 11.

Flest antal helårspersoner är verksamma inom tjänstekategorierna administrativ personal och forskarstuderande, 11 200 respektive 9 200 helårspersoner.

Totalt sett är könsfördelningen bland personal vid universitet och högskolor jämn, 51 procent kvinnor och 49 procent män. Könsfördelningen varierar dock mellan olika tjänstekategorier. Högst andel kvinnor, 76 procent, finns bland den administrativa personalen, medan andelen kvinnor är lägst bland professorerna med 23 procent. Andelen kvinnliga professorer har därmed ökat med 2 procentenheter sedan år 2010. Samtliga beräkningar är baserade på antalet helårspersoner.

Antal helårspersoner efter tjänstekategori och kön, år 2011



Forskande och undervisande personal

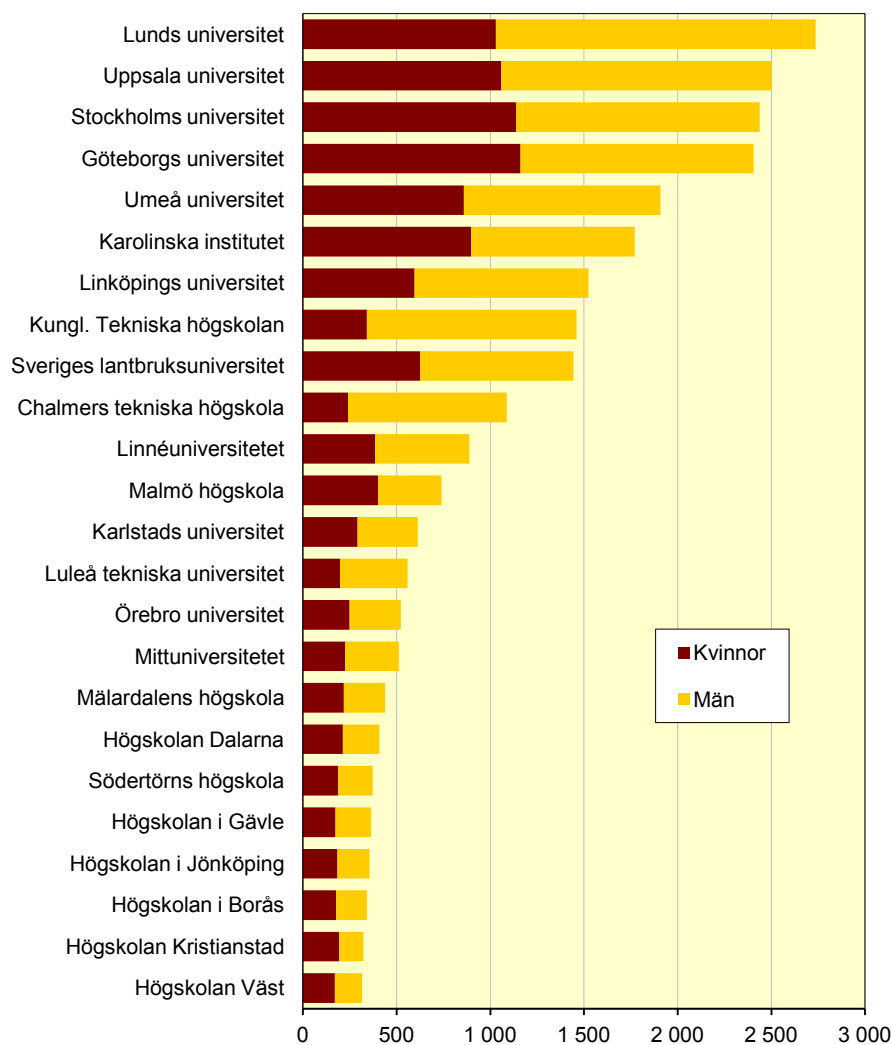
I gruppen forskande och undervisande personal ingår tjänstekategorierna, professorer, lektorer, forskarassistenter, adjunkter, gäst- och timplärare, annan forskande och undervisande personal samt den personal som är verksam inom forskning och undervisning inom följande kategorier, administrativ personal, bibliotekspersonal, teknisk personal och arvodister.

Även forskarstuderande utför forskande och undervisande arbetsuppgifter vid lärosätena, men räknas inte in i gruppen forskande och undervisande personal i denna redovisning, eftersom de är under utbildning. Personer i forskarutbildning kan emellertid ha andra anställningar (som t.ex. adjunkt eller forskarassistent) vilket gör att de ändå kommer att inkluderas i kategorin forskande och undervisande personal.

I denna redovisning ingår adjungerad personal, såväl de som får lön från lärosätet som de som får hela sin lön från annan arbetsgivare.

Den forskande och undervisande personalen utgör 58 procent av alla helårspersoner vid landets universitet och högskolor. 48 procent av kvinnorna har forskande och undervisande arbetsuppgifter, medan motsvarande andel för männen är 68 procent.

Forskande och undervisande helårspersoner per lärosäte¹ och kön år 2011



1) Avser lärosäten med minst 300 helårspersoner bland den forskande och undervisande personalen.

Flest antal forskande och undervisande på Lunds universitet

Av all forskande och undervisande personal återfinns närmare 60 procent vid de tio, till antalet anställda helårspersoner, största lärosätena. Lunds universitet är det lärosäte som har flest helårspersoner, 2 700, som arbetar med undervisning och forskning. Universiteten i Uppsala och Stockholm följer därefter med 2 500 respektive 2 400 helårspersoner.

Jämfört med 2010 har drygt två tredjedelar av samtliga universitet och högskolor ökat antalet helårspersoner tillhörande den forskande och undervisande personalen. Lunds universitet har ökat sin personalstyrka med närmare 300 helårspersoner och Uppsala universitet med närmare 200 helårspersoner.

Ökningen av annan forskande och undervisande personal sammanfaller med lärosätenas ökning av forskningsintäkter de senaste åren. För mer information, se Högskoleverkets årsrapport www.hsv.se.

Uppgifter om den forskande och undervisande personalen fördelade efter universitet/högskola, kön och tjänstekategori finns i tabellerna 4A och 4B.

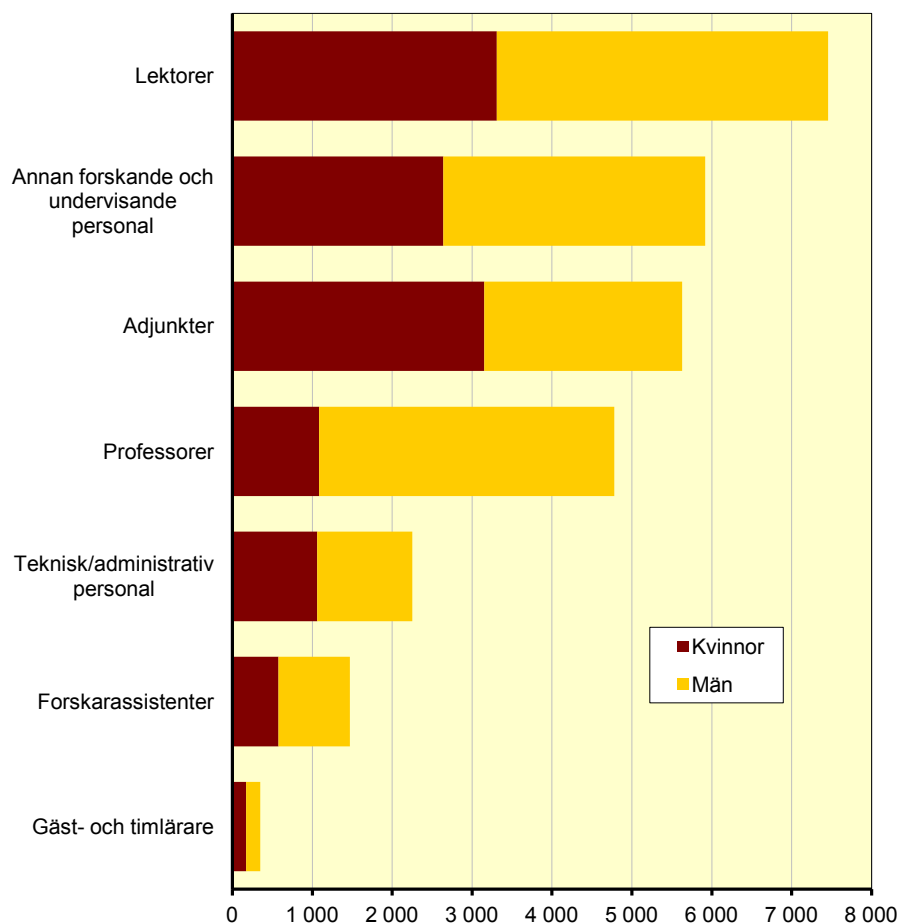
Flest lektorer och antalet fortsätter att öka

Den största tjänstekategorin är lektorer med 7 500 helårspersoner. Näst störst är annan forskande och undervisande personal med 5 900 helårspersoner. Vilket i procent motsvarar 27 procent respektive 21 procent av den forskande och undervisande personalen. Därefter kommer adjunkter med 5 600 och professorer med 4 800 helårspersoner, vilka utgör 20 respektive 17 procent.

Av den forskande och undervisande personalen är 43 procent kvinnor, 57 procent män. Adjunkter är den enda tjänstekategori där andelen kvinnor är högre än andelen män.

Av kvinnorna med forskande och undervisande arbetsuppgifter är 28 procent lektorer, 26 procent adjunkter, 22 procent annan forskande och undervisande personal och 9 procent professorer. Motsvarande fördelning bland männen med forskande och undervisande arbetsuppgifter är 26 procent lektorer, och 23 procent professorer, 21 procent annan forskande och undervisande personal och 16 procent adjunkter.

Antal helårspersoner bland den forskande och undervisande personalen per tjänstekategori och kön, år 2011

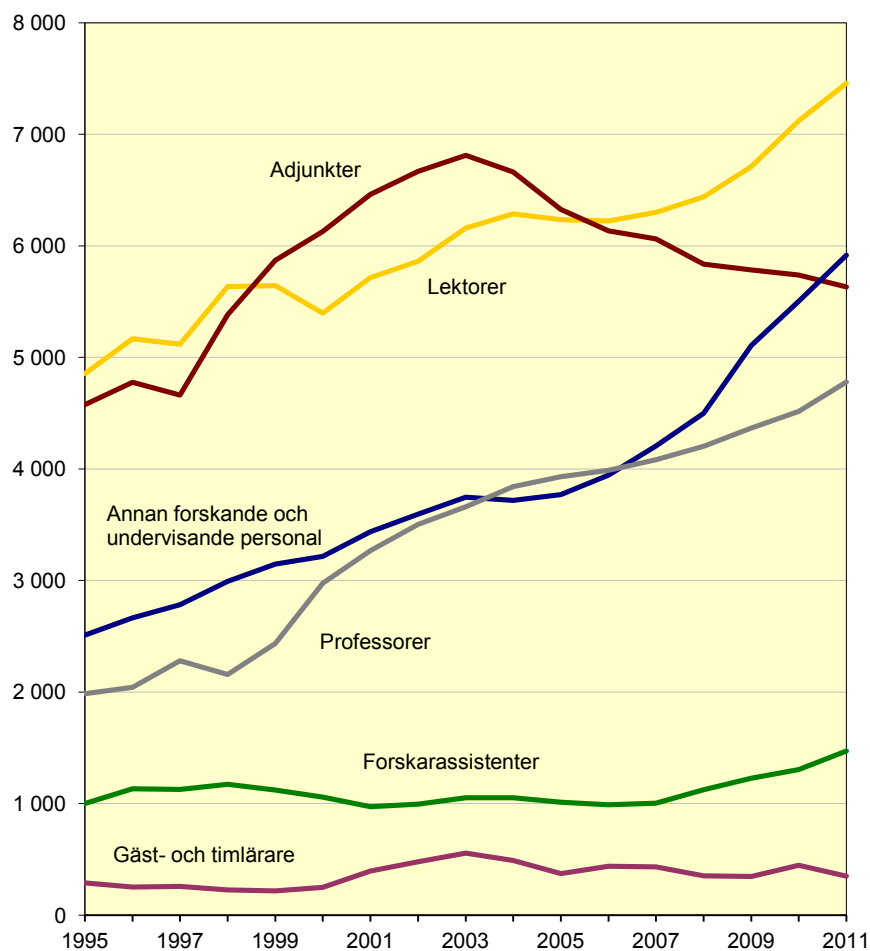


I detta textavsnitt och i nedanstående diagram har vi förutom forskarstuderande även exkluderat personer med forskande och undervisande arbetsuppgifter inom tjänstekategorierna administrativ personal, bibliotekspersonal, teknisk personal och arvodister.

Ett mindre tidsseriebrott inträffade 2001 då mät månaden ändrades från september till oktober.

Sedan 1995 har den forskande och undervisande personalen, omräknat till heltårs personer, ökat med 68 procent. Professorerna har under samma tidsperiod ökat med 141 procent, från 2 000 till 4 800. Annan forskande och undervisande personal har ökat med 136 procent, från 2 500 till 5 900.

Antal forskande och undervisande helårspersoner per tjänstekategori under perioden 1995–2011¹



1) 2001 ändrades mät månaden från september till oktober.

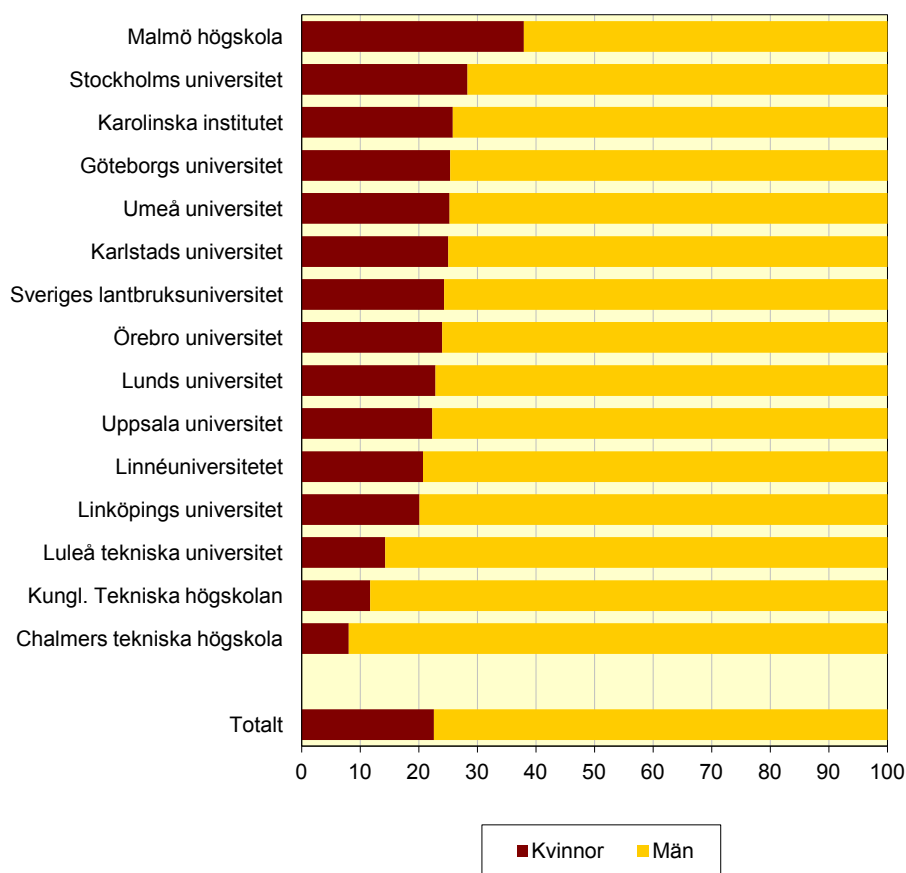
Andelen kvinnliga professorer fortsätter öka

Könsfördelningen inom respektive tjänstekategori är ojämn. Störst skillnad ses bland professorer. År 2011 var 23 procent av professorerna kvinnor jämfört med 8 procent 1995. Detta ger en ökning med 15 procentenheter under perioden 1995–2011. En ökning med knappt 1 procentenhet per år.

Malmö högskola har högst andel kvinnor, 38 procent, bland professorerna. Sedan följer Stockholms universitet med 28 procent. Av de lärosätena med en personalstyrka om minst 1 000 helårspersoner har Chalmers tekniska högskola, med sina 8 procent, lägst andel kvinnor i denna tjänstekategori.

Antalet helårspersoner i tjänstekategorin professorer uppgick år 2011 till nästan 4 800. Av dessa var knappt 1 100 kvinnor.

Könsfördelning bland professorer (helårspersoner) per lärosäte¹, år 2011. Procent



1) Avser lärosäten med en personalstyrka om minst 1 000 helårspersoner. Totalt-stapeln är baserad på samtliga 51 lärosäten.

Nationellt forskningsämne, forskningsämnesgrupp och forskningsämnesområde

Den standard för klassificering av forskningsämnena *Nationell förteckning över forskningsämnena* som fastställdes av Statistiska centralbyrån (SCB) den 10 juni 1996 och som reviderades 18 oktober 2002 ersätts av *Standarden för svensk indelning av forskningsämnena 2011*, som fastställdes av Högskoleverket (HSV) och SCB i slutet av oktober 2010. Den används i vissa statistikredovisningar avseende år 2011.

För personal vid universitet och högskolor kommer den nya standarden att införas 2012. I denna redovisning används den gamla indelningen. I de fall forskningsämnesområde nämns i detta statistiska meddelande avses nationellt forskningsämnesområde, inte att förväxla med den nya standardens forskningsämnesområde.

Sedan 2001 finns uppgifter om nationellt forskningsämnesområde för den undervisande och forskande personalen vid universitet och högskolor.

Gruppering av de nationella forskningsämnena görs i tre olika nivåer. Det finns 12 nationella forskningsämnesområden (2-siffernivå), 55 nationella forskningsämnesgrupper (3-siffernivå) och 243 nationella forskningsämnena (4-siffernivå).

För personalstatistiken sker dock inte någon redovisning på samtliga 243 nationella forskningsämnena, utan grupperas på 86 forskningsämnena.

Nationellt forskningsämnesområde

De tolv nationella forskningsämnesområdena är:

- Humaniora och religionsvetenskap
- Rättsvetenskap/juridik
- Samhällsvetenskap
- Matematik
- Naturvetenskap
- Teknikvetenskap
- Skogs- och jordbruksvetenskap samt landskapsplanering
- Medicin
- Odontologi
- Farmaci
- Veterinärmedicin
- Övriga forskningsområden

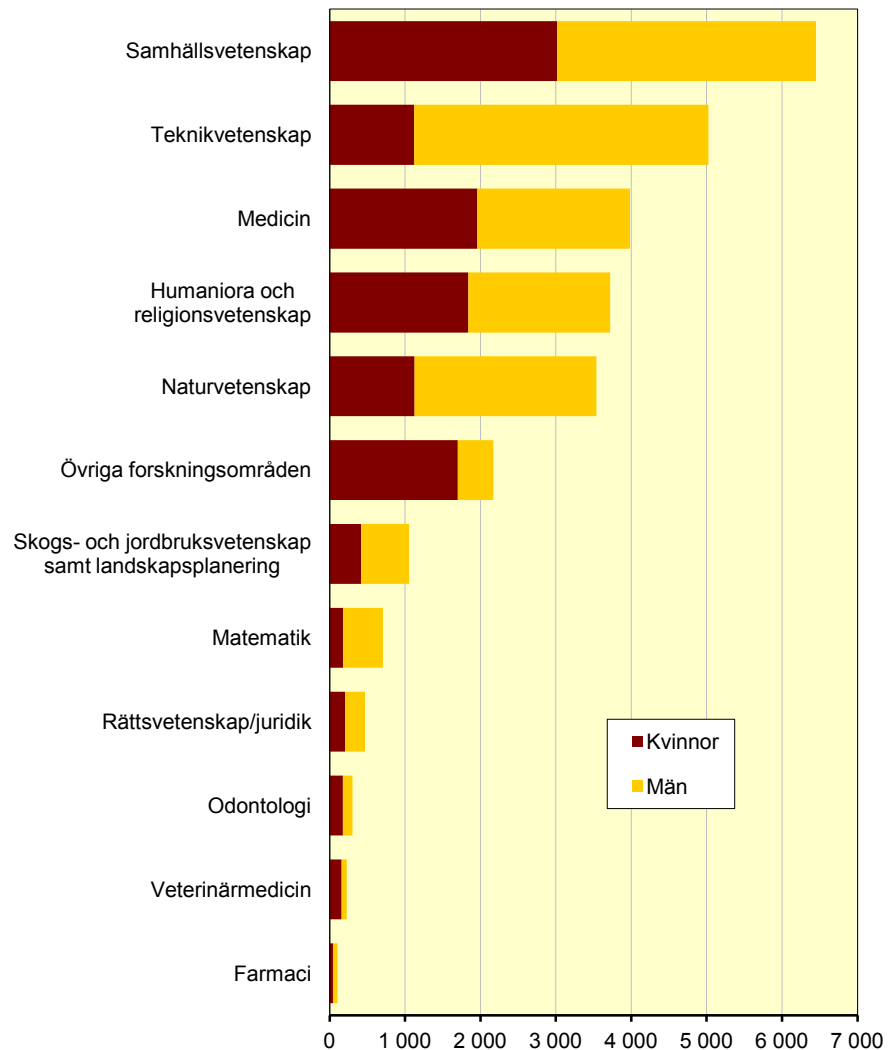
Ungefär en fjärdedel av all forskande och undervisande personal är verksamma inom forskningsämnesområdet samhällsvetenskap, 6 500 helårspersoner. Jämfört med 2010 har dessa ökat med 300 helårspersoner, eller 5 procent. Till forskningsämnesområdet samhällsvetenskap hör bl.a. forskningsämnesgrupperna socialvetenskap och ekonomi.

Det näst största forskningsämnesområdet, som omfattar 18 procent av den forskande och undervisande personalen, är teknikvetenskap med 5 000 helårspersoner, vilket är en ökning med 300 heltidspersoner, eller 6 procent, jämfört med 2010. Till forskningsämnesområdet teknikvetenskap hör bland annat forskningsämnesgrupperna informationsteknik, teknisk mekanik samt samhällsbyggnadsteknik och arkitektur.

Av den forskande och undervisande personalen är cirka 14 procent eller 4 000 helårspersoner verksamma inom forskningsämnesområdet medicin. Inom humaniora och religionsvetenskap återfinns 3 700 helårspersoner och inom naturvetenskap 3 500. Humaniora och religionsvetenskap omfattar bland annat estetiska, historisk-filosofiska och språkvetenskapliga forskningsämnesgrupper.

Forskningsämnesområdet övriga forskningsområden utgörs till största delen, 75 procent, av forskningsämnet vårdvetenskap.

Antal forskande och undervisande personal (helårspersoner) per forskningsämnesområde och kön, år 2011



Könsfördelningen varierar mellan olika forskningsämnesområden. Könsfördelningen vid sex av de tolv forskningsämnesområdena ligger inom intervallet 40–60 procent. Den forskande och undervisande personalen inom teknikvetenskap, matematik och naturvetenskap utgörs till drygt två tredjedelar av män.

Störst andel kvinnor bland den forskande och undervisande personalen, 78 procent, finns i forskningsämnesområdet övriga forskningsområden. Detta forskningsämnesområde utgörs till 75 procent av vårdvetenskap, där 84 procent är kvinnor. Även inom forskningsämnesområdet veterinärmedicin är en hög andel kvinnor, 71 procent.

Uppgifter om den forskande och undervisande personalen fördelade efter forskningsämnesområde finns i tabellerna 4A, 4B och 5.

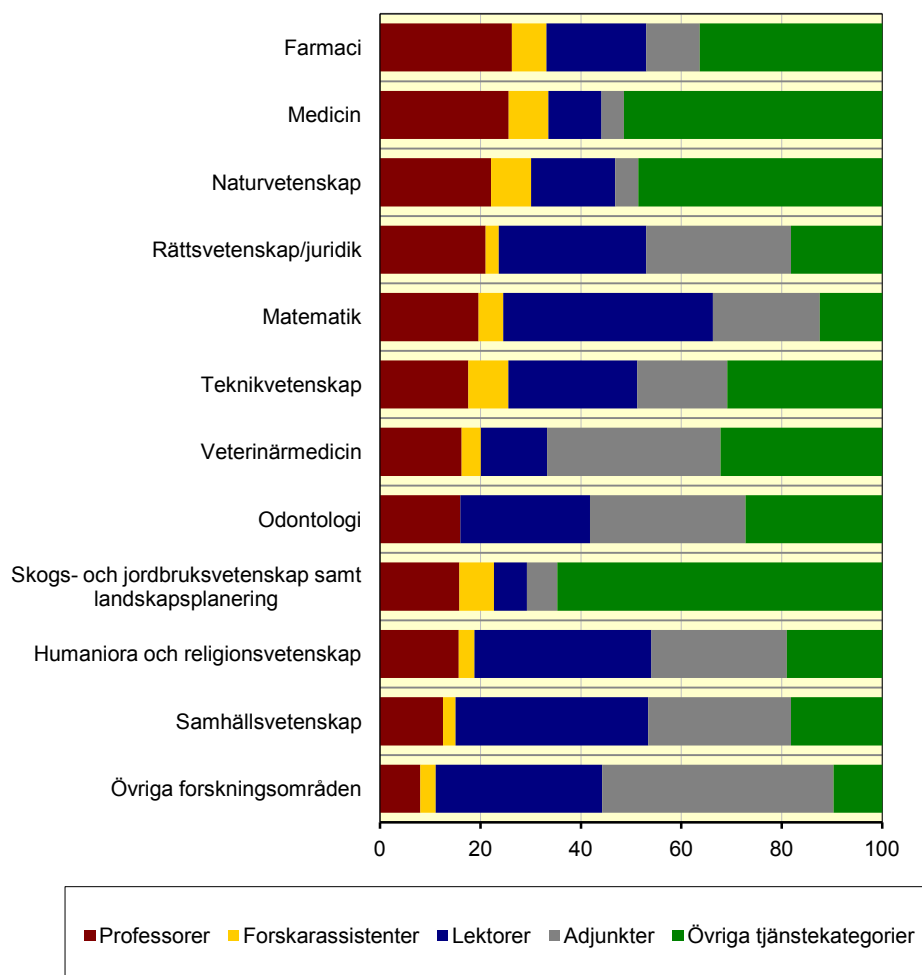
Störst andel professorer inom farmaci och medicin

Sammansättningen av tjänstekategorier varierar mellan forskningsämnesområdena. Störst andel professorer med vardera 26 procent finns inom forskningsämnesområdena farmaci och medicin. Även forskningsämnesområdena naturvetenskap, rättsvetenskap/juridik har mer än 20 procent professorer vardera.

Matematik är det forskningsämnesområde som har störst andel lektorer, 42 procent. Inom samhällsvetenskap är andelen lektorer 38 procent. Lägst andel lektorer, 7 procent, finns inom skogs- och jordbruksvetenskap samt landskapsplanering.

Störst andel adjunkter, 46 procent finns inom forskningsämnesområdet övriga forskningsområden. Av samtliga adjunkter inom forskningsämnesområdet övriga forskningsområden återfinns 85 procent inom forskningsämnesgruppen vårdvetenskap. Även inom veterinärmedicin och odontologi finns förhållandevis många adjunkter, 35 respektive 31 procent. Minst andel adjunkter, 4 procent, finns inom medicin.

Tjänstekategorier bland forskande och undervisande personal (helårspersoner) per forskningsämnesområde, år 2011. Procent



1) Övriga tjänstekategorier omfattar gäst- och timplärare, annan forskande och undervisande personal samt teknisk och administrativ personal med forskande och undervisande uppgifter.

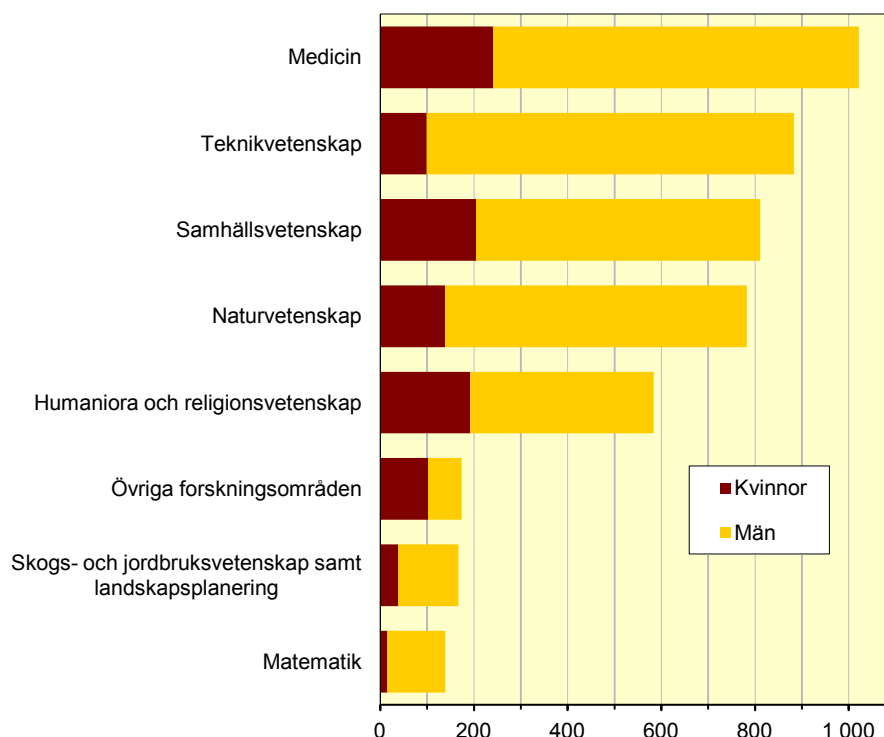
Professorer

Professorerna utgör 4 800 helårspersoner, vilket motsvarar 17 procent av den forskande och undervisande personalen. Av samtliga professorer är 23 procent kvinnor och 77 procent män.

Sedan föregående år har antalet professorer ökat med 260 helårspersoner, vilket motsvarar en ökning med 6 procent. Antalet kvinnliga professorer har ökat med 13 procent, medan de manliga har ökat med 4 procent.

Antalet professorer har, jämfört med 2010, ökat inom samtliga forskningsämnesområden utom odontologi. Den, i antal, största ökningen har skett inom medicin med 60 helårspersoner.

Antal professorer¹ (helårspersoner) per forskningsämnesområde och kön, år 2011



1) Avser forskningsämnesområden med en personalstyrka om minst 100 helårspersoner bland professorerna.

Professorerna återfinns till stor del, 86 procent, inom de fem största forskningsämnesområdena. Medicin och teknikvetenskap är de forskningsämnesområden där flest professorer är verksamma, 1 000 respektive 900 helårspersoner. Det motsvarar 21 respektive 18 procent av det totala antalet professorer. Därefter följer naturvetenskap och samhällsvetenskap med 800 helårspersoner samt humaniora och religionsvetenskap med 600 helårspersoner.

Inom de flesta forskningsämnesområden är könsfördelningen bland professorerna ojämn. Det enda forskningsämnesområde där könsfördelningen ligger i spannet 40–60 procent är övriga forskningsområden, där kvinnorna utgör 58 procent. Näst störst andel kvinnor inom tjänstekategorin professorer finns inom humaniora och religionsvetenskap med 33 procent.

Lägst andel kvinnor finns inom forskningsämnesområdena matematik och teknikvetenskap med 11 procent.

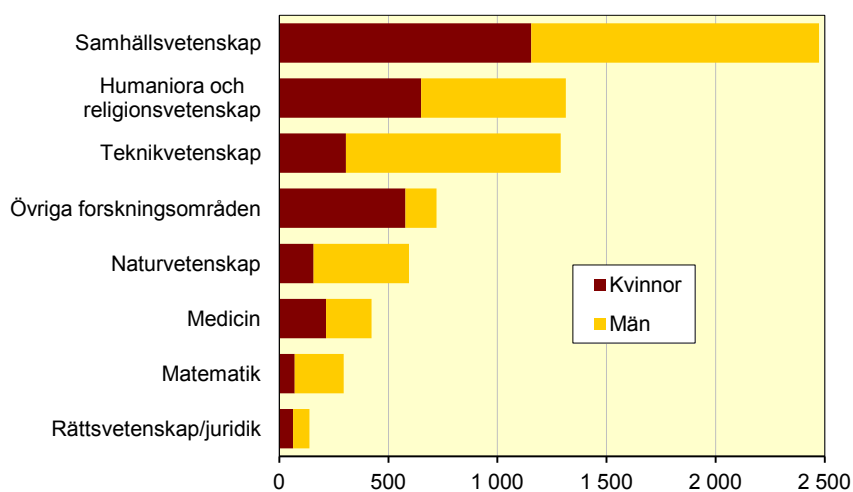
Lektorer

Lektoreorna utgör 7 500 helårspersoner, vilket motsvarar 27 procent av den forskande och undervisande personalen. Av samtliga lektorer är 44 procent kvinnor och 56 procent män. Antalet lektorer i helårspersoner har därmed ökat med fem procent sedan 2010.

Många av lektoreorna finns inom samhällsvetenskap, 2 500 helårspersoner. Humaniora och religionsvetenskap samt teknikvetenskap följer därefter med 1 300 helårspersoner vardera.

Störst andel kvinnor finns inom forskningsämnesområdet övriga forskningsområden där 80 procent är kvinnor. Lägst andel kvinnor förekommer inom matematik och teknikvetenskap med 24 procent vardera. Könsfördelningen är helt jämn mellan kvinnor och män inom forskningsämnesområdet humaniora och religionsvetenskap.

Antal lektorer¹ (helårspersoner) per forskningsämnesområde och kön, år 2011



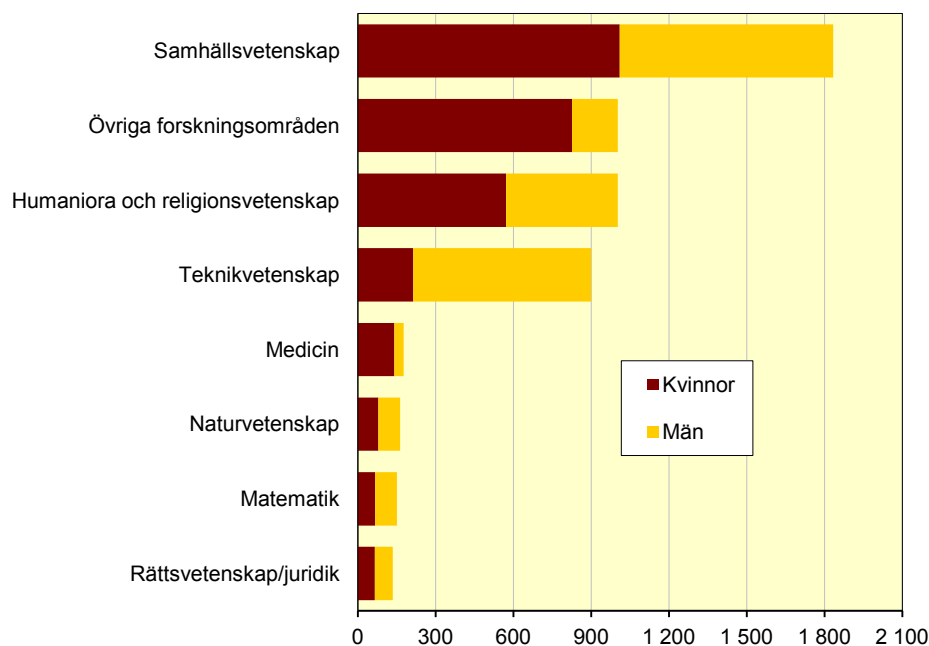
1) Avser forskningsämnesområden med en personalstyrka om minst 100 helårspersoner bland lektoreorna.

Adjunkter

Antalet adjunkter har sedan 2003 minskat och omfattar nu 5 600 helårspersoner, vilket är 20 procent av den forskande och undervisande personalen. Av samtliga adjunkter är 56 procent kvinnor och 44 procent män.

De flesta adjunkter, 1 800 helårspersoner, finns inom forskningsämnesområdet samhällsvetenskap.

Antal adjunkter¹ (helårspersoner) per forskningsämnesområde och kön, år 2011



1) Avser forskningsämnesområden med en personalstyrka om minst 100 helårspersoner bland adjunkterna.

Jämfört med år 2010 har antalet adjunkter minskat i nio av de tolv forskningsämnesområdena. Framförallt inom samhällsvetenskap, där antalet adjunkter minskade med nära 50 helårspersoner.

Inom veterinärmedicin är 86 procent av adjunkterna kvinnor. Inom teknikvetenskap är 76 procent av adjunkterna män.

Annor forskande och undervisande personal

Tjänstekategorin annan forskande och undervisande personal uppgår till 5 900 helårspersoner, vilket är 21 procent av den forskande och undervisande personalen. Merparten av annan forskande och undervisande personal utgörs av olika kategorier forskare. Annan forskande och undervisande personal består till 45 procent av kvinnor och 55 procent män.

28 procent av personalen i tjänstekategorin annan forskande och undervisande personal, 1 700 helårspersoner, är verksam inom forskningsämnesområdet medicin. Närmare hälften av dessa, 46 procent, återfinns vid Karolinska institutet.

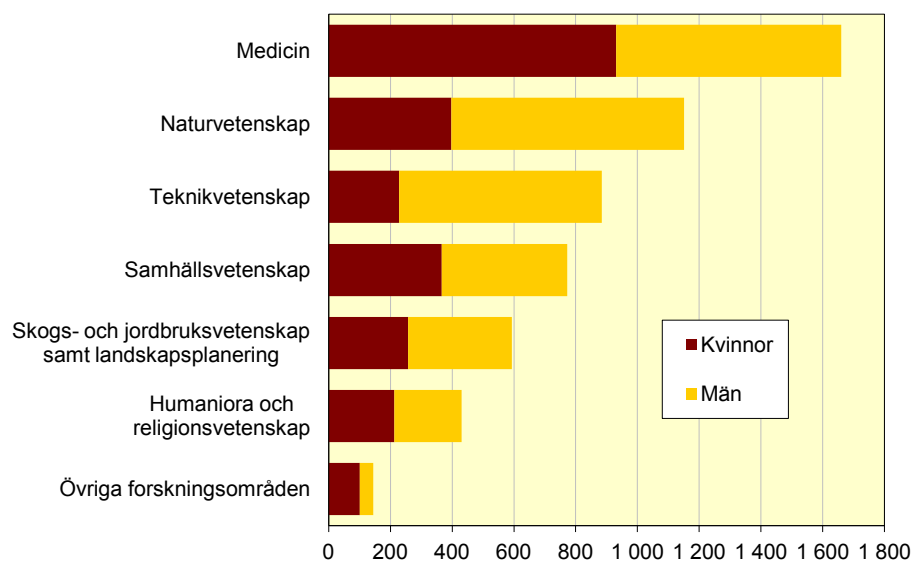
Det näst största forskningsämnesområdet är naturvetenskap med 1 200 helårspersoner.

Inom humaniora och religionsvetenskap är könsfördelningen helt jämn. Störst skillnad i könsfördelningen finns inom matematik där männen står för 80 procent av det totala antalet helårspersoner.

Annor forskande och undervisande personal har sedan 2010 ökat med 400 helårspersoner vilket är en ökning med 8 procent. Ökningen av annan forskande och undervisande personal sammanfaller med lärosätenas ökning av

forskningsintäkter de senaste åren. För mer information, se Högskoleverkets årsrapport www.hsv.se.

Antal annan forskande och undervisande personal¹ (helårspersoner) per forskningsämnesområde och kön, år 2011



1) Avser forskningsämnesområden med minst 100 helårspersoner bland annan forskande och undervisande personal.

Teknisk och administrativ personal

Den tekniska och administrativa personal som arbetar med forskning och undervisning uppgår till 2 300 helårspersoner. Drygt 90 procent finns inom de fem forskningsämnesområdena teknikvetenskap, naturvetenskap, medicin, samhällsvetenskap samt humaniora och religionsvetenskap.

Denna personalkategori domineras av forskningsingenjörer, projektassistenter och projektledare.

Nationell forskningsämnesgrupp

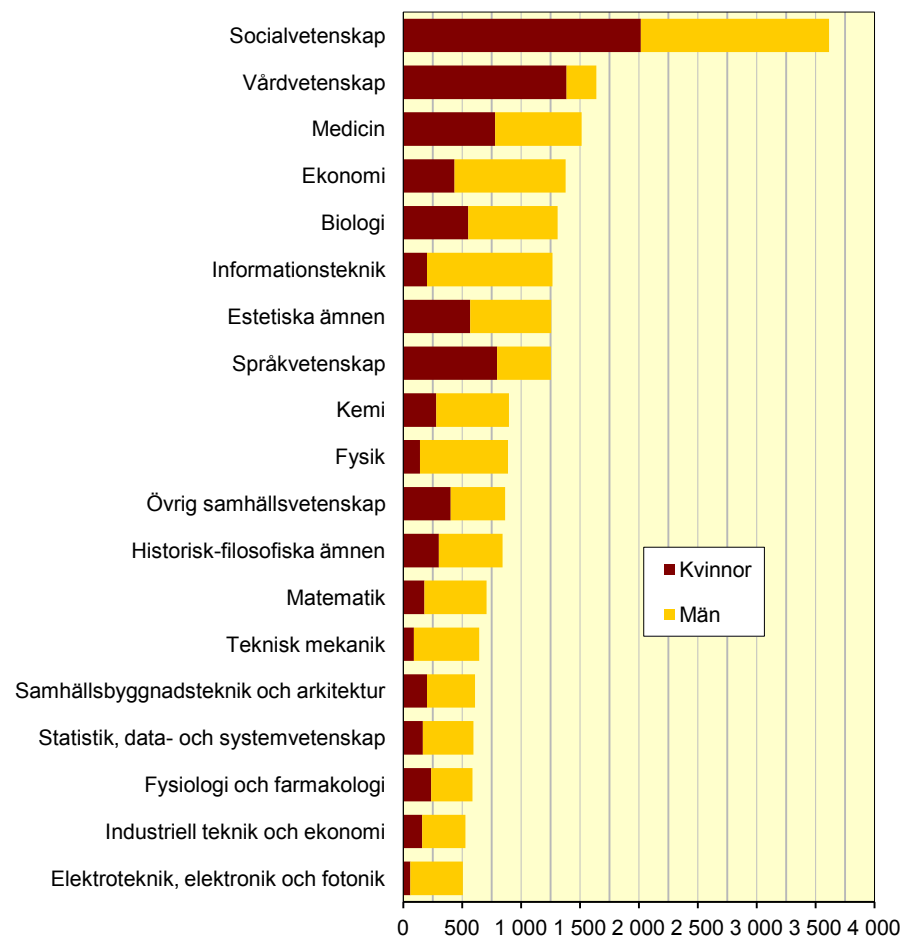
Inom forskningsämnesområdena finns grupper av ämnen på en lägre indelningsnivå, nationell forskningsämnesgrupp. Till exempel kan forskningsämnesområdet samhällsvetenskap delas upp i forskningsämnesgrupperna ekonomi, socialvetenskap, statistik, data- och systemvetenskap samt övrig samhällsvetenskap.

Socialvetenskap är den i särklass största forskningsämnesgruppen

Socialvetenskap är den största forskningsämnesgruppen med 3 600 helårspersoner och är därmed mer än dubbelt så stor som den närmast följande ämnesgruppen som är vårdvetenskap med 1 600 helårspersoner. Till ämnesgruppen socialvetenskap hör bl.a. forskningsämnena pedagogik, psykologi och socialt arbete. 37 procent av samtliga helårspersoner i gruppen socialvetenskap forskar och undervisar i forskningsämnet pedagogik.

I forskningsämnesgrupperna vårdvetenskap och språkvetenskap är många av den forskande och undervisande personalen kvinnor, med 84 respektive 63 procent. Elektroteknik, elektronik och fotonik samt teknisk mekanik domineras av män, med 88 respektive 86 procent.

Antal forskande och undervisande personal (helårspersoner) per forskningsämnesgrupp¹ och kön, år 2011



1) Avser forskningsämnesgrupper med minst 500 helårspersoner bland den forskande och undervisande personalen.

Nationellt forskningsämne

Förteckning över de nationella forskningsämnena finns som tabell 12.

Forskande och undervisande personal som inte är verksam inom något forskningsämne redovisas i tabellerna under rubriken ingen ämneskod.

Utbildningsnivå

För beskrivning av utbildningsnivå se avsnittet Fakta om statistiken.

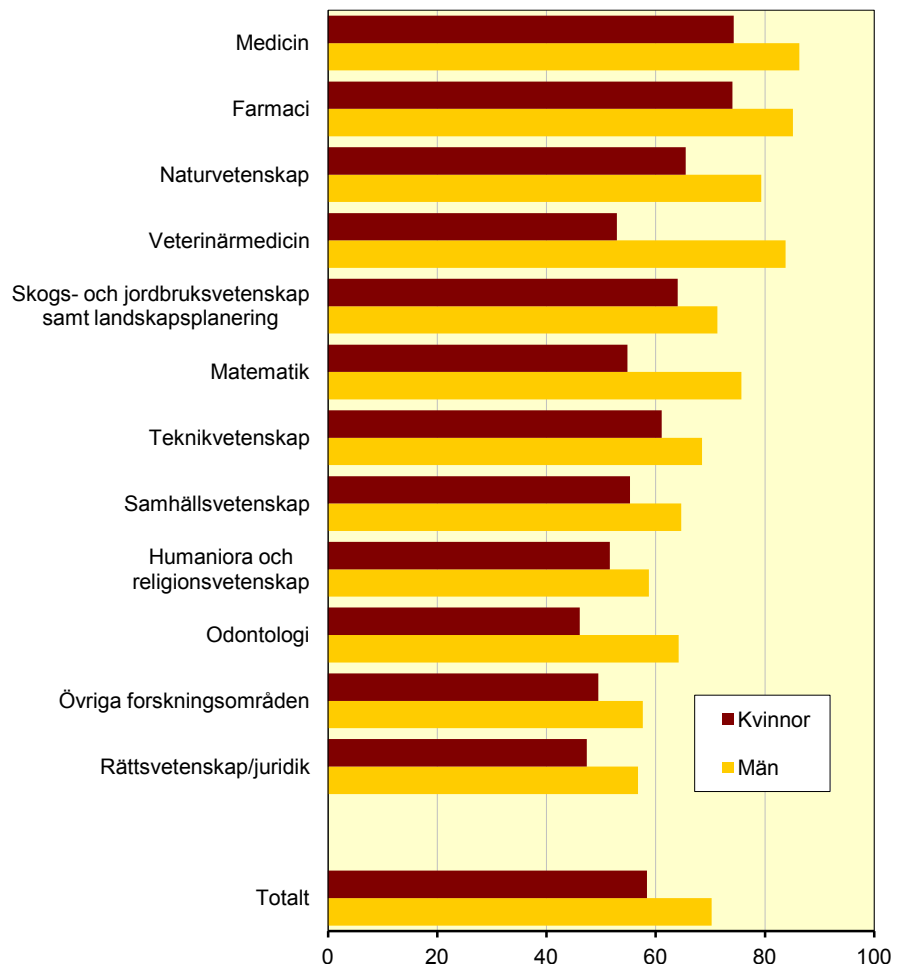
Forskarutbildade

Med forskarutbildning avses doktorsexamen, licentiatexamen eller övrig forskarutbildning som högsta utbildningsnivå. Kategorin övrig forskarutbildning består huvudsakligen av utländsk doktorsexamen.

Uppgifter om utbildningsnivå finns endast tillgängliga för personer som är folkbokförda i Sverige, vilket är en av de bidragande orsakerna till den underskattningen av forskarutbildade vi har i denna redovisning. För mer information om detta, se avsnittet statistikens tillförlitlighet under rubriken osäkerhetskällor.

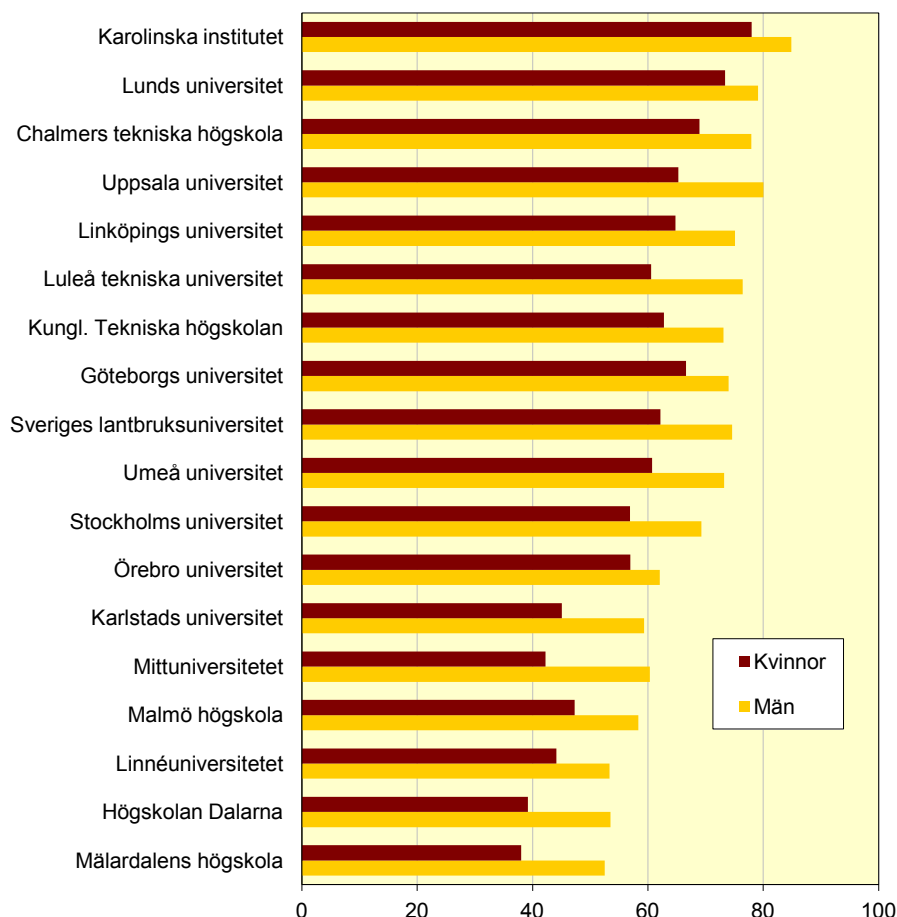
Bland den forskande och undervisande personalen är 65 procent forskarutbildade. Bland kvinnorna i gruppen har 58 procent en forskarutbildning och bland männen är motsvarande andel 70 procent. Det är samma procentuella fördelning som 2010.

Andel forskande och undervisande personal med en forskarutbildning per forskningsämnesområde och kön, år 2011. Procent



Vid de tio lärosäten som har flest antal helårspersoner har 72 procent av den forskande och undervisande personalen en forskarutbildning, 66 procent av kvinnorna och 76 procent av männen. För de övriga åtta universiteten och högskolorna uppgår andelen med forskarutbildning till 54 procent, 60 procent av männen och 47 procent kvinnorna. Den lägre andelen forskarutbildade vid dessa universitet och högskolor kan bl.a. förklaras med att man har en betydligt större andel adjunkter bland den forskande och undervisande personalen.

Andel med forskarutbildning per lärosäte¹ och kön, år 2011. Procent



1) Avser lärosäten med en personalstyrka om minst 400 helårspersoner bland den forskande och undervisande personalen.

Mer än nio av tio professorer är forskarutbildade

Av professorerna på samtliga universitet och högskolor har 93 procent en forskarutbildning. Andelen kvinnor med en forskarutbildning bland professorerna uppgår till 90 procent och för männen 93 procent.

Vid de tio lärosäten som har flest anställda har 94 procent av professorerna en forskarutbildning. Vid de övriga lärosätena har 86 procent av professorerna en forskarutbildning. Det är särskilt professorerna vid de konstnärliga högskolorna som saknar en forskarutbildning, eftersom tjänstetillsättningarna vid de konstnärliga utbildningarna ofta sker utifrån andra kriterier då behörighetskraven utgår från konstnärlig grund.

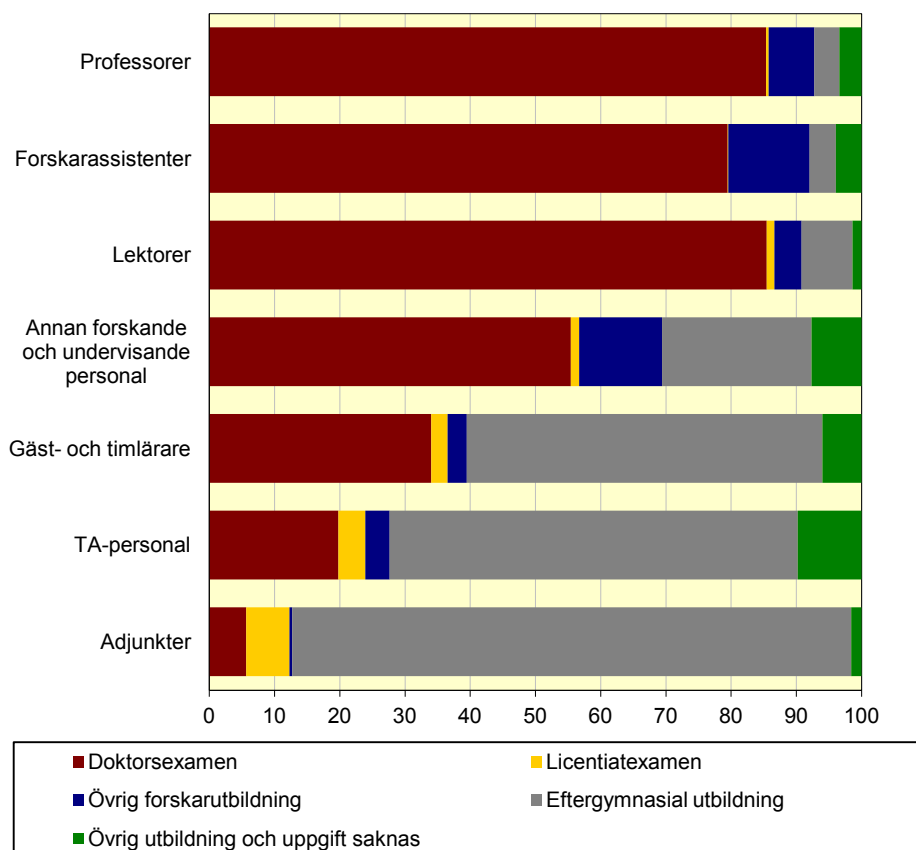
Av forskarassistenterna har 92 procent en forskarutbildning, vilket sannolikt är en underskattning, eftersom det krävs en doktorexamen för anställningen. En orsak till underskattningen är att uppgiften om högsta utbildning saknas i registret om befolkningens utbildning. Andelen kvinnor med en forskarutbildning

i denna tjänstekategori uppgår till 94 procent och bland männen är motsvarande andel 91 procent.

Av samtliga lektorer är 91 procent forskarutbildade, 91 procent av kvinnorna och 90 procent av männen.

Inom tjänstekategorin annan forskande och undervisande personal har 69 procent en forskarutbildning. Andelen kvinnor med en forskarutbildning i denna tjänstekategori uppgår till 68 procent och bland männen är motsvarande andel 70 procent.

Utbildningsnivå bland forskande och undervisande personal per tjänstekategori, år 2011. Procent



En stor andel av professorerna inom forskningsämnesområdena medicin och farmaci har en forskarutbildning, 97 respektive 96 procent.

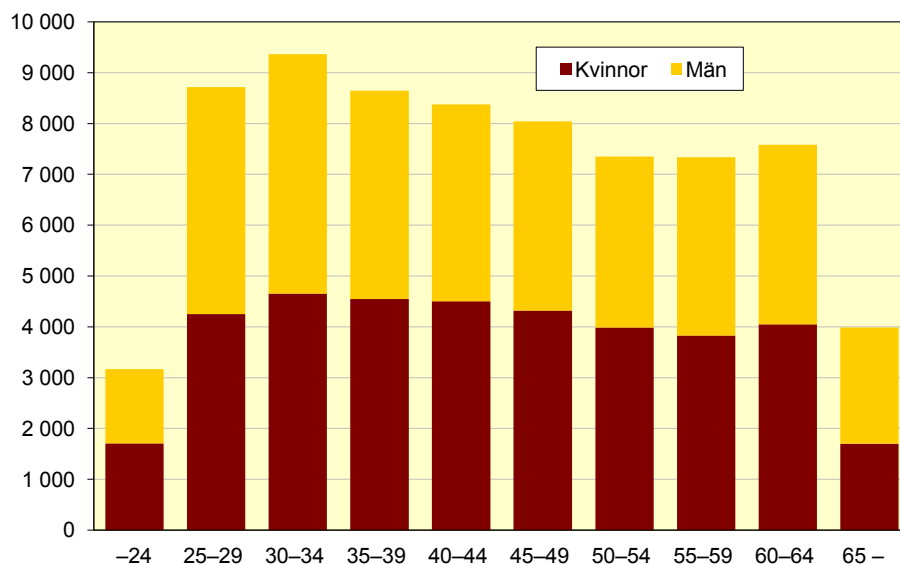
Andelen professorer med en forskarutbildning inom humaniora och religionsvetenskap uppgår till 80 procent. Det är en relativt låg andel jämfört med övriga forskningsämnesområden. Detta beror på att tjänstetillsättningarna vid de konstnärliga utbildningarna, som huvudsakligen redovisas inom detta område, ofta görs utifrån andra kriterier. Inom forskningsämnesgruppen estetiska ämnen, där de flesta konstnärliga ämnen redovisas, har 50 procent av professorerna en forskarutbildning, medan andelen för professorer tillhörande de övriga forskningsämnesgrupperna inom området humaniora och religionsvetenskap är 93 procent.

Personalens ålder

Av samtliga anställda vid universitet och högskolor är 4 procent under 25 år, 90 procent i åldern 25–64 år och närmare 6 procent är 65 år och äldre.

Åldern varierar mellan olika tjänstekategorier. Bland de allra yngsta är anställning som teknisk personal och arvodist vanligt, medan anställning som professor och lektor är vanligt bland de allra äldsta.

Antal anställda per åldersgrupp och kön, år 2011

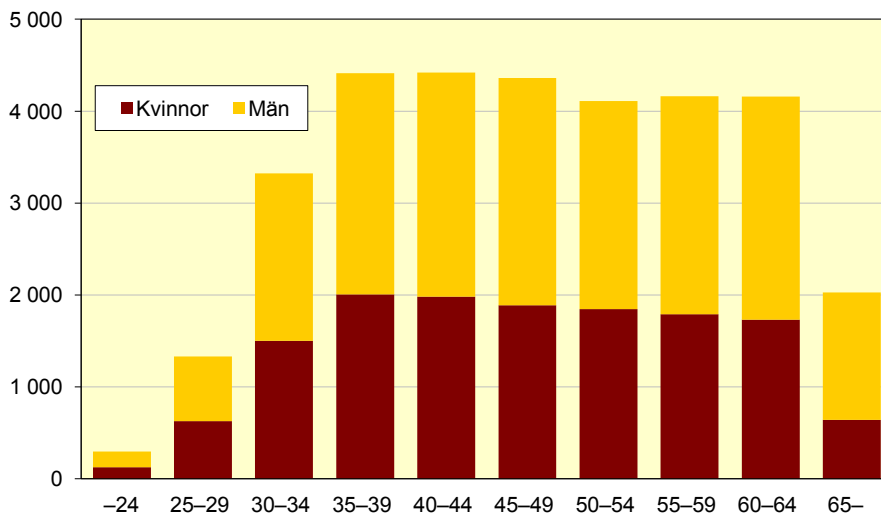


Antalet ökar i åldersgruppen 65 år–

Av den forskande och undervisande personalen är 15 procent yngre än 35 år. Åldersgrupperna mellan 35 och 64 år är jämnstora, med 13–14 procent i vardera femårsgruppen. 6 procent är 65 år och äldre. Antalet anställda i åldersgruppen 65 år och äldre har ökat med 12 procent sedan oktober 2010. Samtidigt har antalet anställda i åldersgruppen 24 år och yngre minskat med 12 procent.

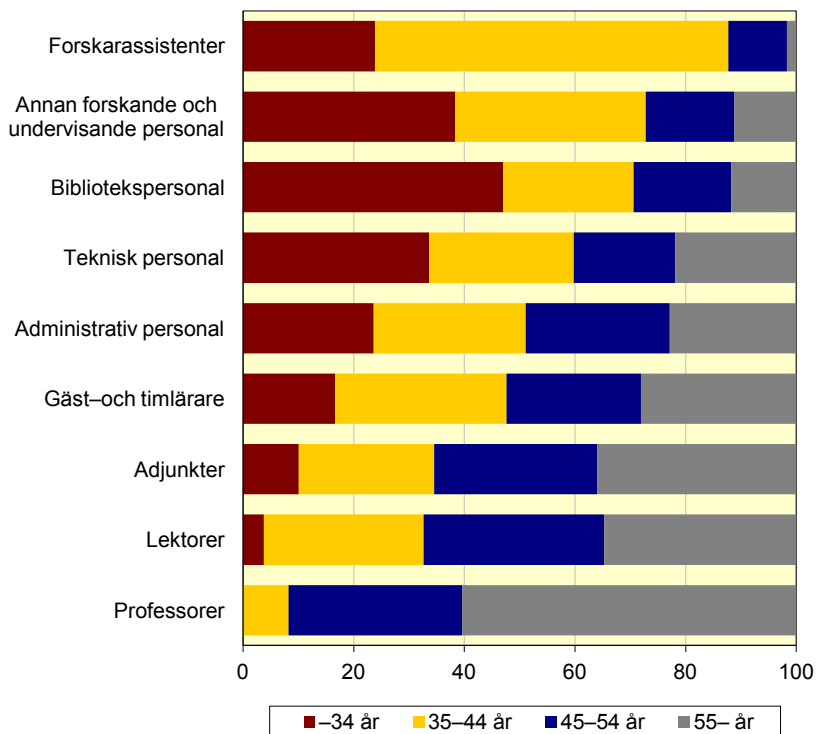
För den forskande och undervisande personalen finns den jämnaste könsfördelningen i åldersgruppen 25–29 år med 47 procent kvinnor och 53 procent män. Den ojämnaste könsfördelningen finns i åldersgruppen 65 år och äldre, där 68 procent är män och 32 procent kvinnor.

Forskande och undervisande personal per åldersgrupp och kön, år 2011



Av de forskande och undervisande tjänstekategorierna är professorerna äldst och forskarasistenterna yngst, vilket är naturligt eftersom de representerar olika stadier av den akademiska karriären.

Forskande och undervisande personal per tjänstekategori¹ och åldersgrupp, år 2011. Procent



1) I diagrammet ovan ingår inte åldersfördelningen bland tjänstekategorierna arvodister och forskar-studerande.

Fortsatt stor ökning av professorer 65 år och äldre

Störst andel i åldern 55 år och äldre, 60 procent, förekommer i tjänstekategorin professorer. Det är vanligt att professorer som är 65 år eller äldre arbetar kvar vid lärosätena. 15 procent av professorerna finns i ålderskategorin 65 år och äldre, vilket är en ökning med 12 procentenheter sedan 2001. Jämfört med år 2010 har antalet professorer 65 år och äldre ökat med 14 procent och uppgår nu till drygt 800 anställda. Omräknat till helårspersoner motsvarar det drygt 500.

Professorer och forskarasistenter är de tjänstekategorier som inom sin egen kategori skiljer sig mest i åldersfördelning. För professorerna är 92 procent 45 år och äldre, medan 88 procent är yngre än 45 år i kategorin forskarasistenter.

Åldersfördelning inom forskningsämnesområden

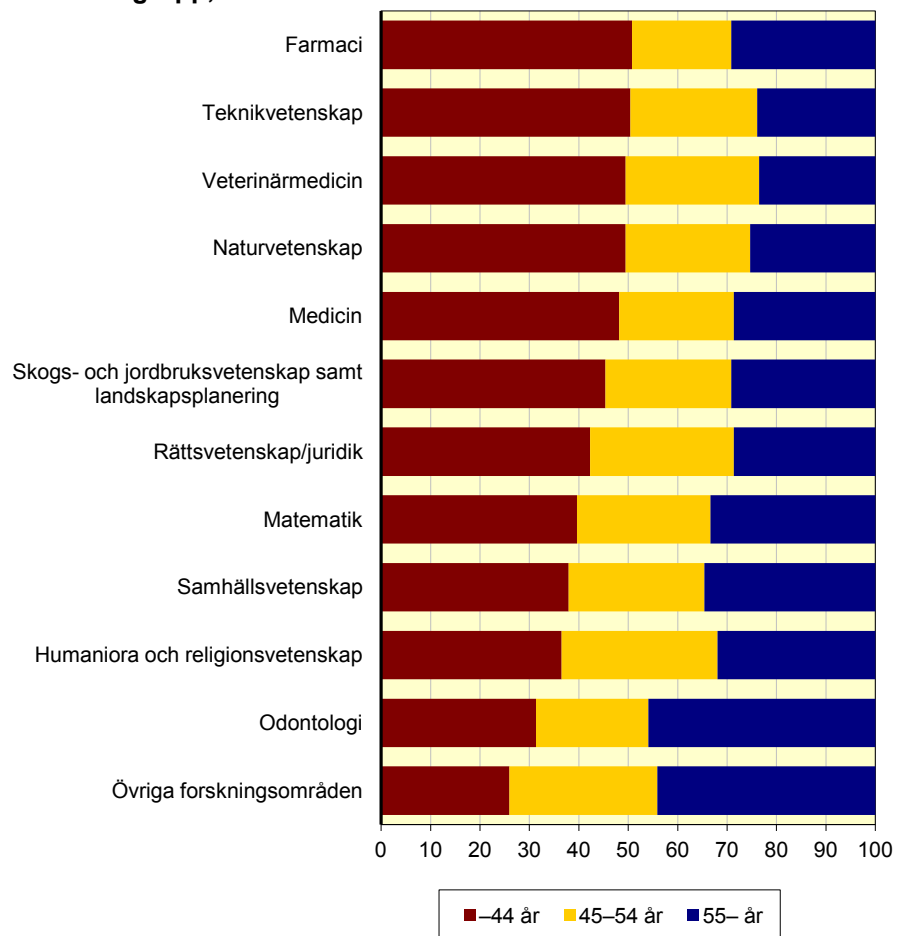
Ämnesområdena med störst andel personal i åldern 44 år och yngre bland den forskande och undervisande personalen finns inom farmaci, teknikvetenskap veterinärmedicin och naturvetenskap. 51 procent inom farmaci, 50 procent inom teknikvetenskap och 49 procent inom veterinärmedicin respektive naturvetenskap.

I åldern 55 år eller äldre är odontologi det ämnesområdena med störst andel personal, 46 procent, följt av övriga forskningsområden 44 procent.

Inom humaniora och religionsvetenskap samt övriga forskningsområden finns relativt många i åldersgruppen 45–54 år, 32 procent.

Den jämnaste åldersfördelningen, utifrån dessa tre åldersgrupper, har humaniora och religionsvetenskap.

Forskande och undervisande personal per forskningsämnesområde och åldersgrupp, år 2011. Procent



Anställningsform

Den forskande och undervisande personalen består till stor del av lärare som var anställda enligt föreskrifter i högskoleförordningen som gällde fram till den 1 januari 2011, professorer, lektorer, forskarassistenter, adjunkter samt gäst- och timlärare. Sedan den 1 januari 2011 regleras enbart anställning som professor och lektor i enlighet med lärosätens ökade autonomi.

Drygt en tredjedel har tidsbegränsad anställning

Av den forskande och undervisande personalen vid universitet och högskolor har 66 procent en tillsvidareanställning och 34 procent har en tidsbegränsad anställning.

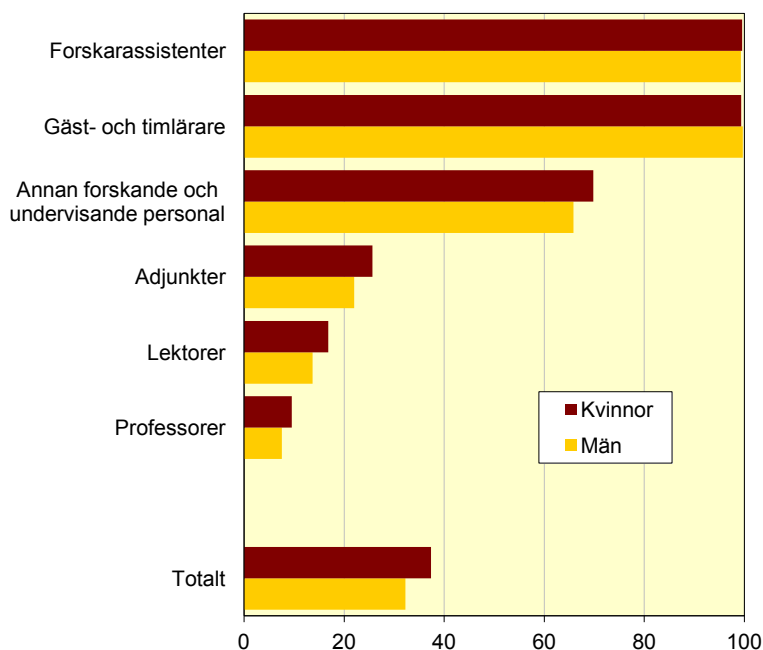
Av männen har 32 procent en tidsbegränsad anställning och av kvinnorna 37 procent.

Det är stora skillnader i anställningsform mellan olika tjänstekategorier, något som till en del förklaras av att vissa anställningar enligt högskoleförordningen fram till 1 januari 2011 skulle vara tidsbegränsade.

I stort sett alla forskarassistenter och gäst- och timlärare har en tidsbegränsad anställning, vilket också var den anställningsform som de normalt skulle anställas på enligt högskoleförordningen fram till 1 januari 2011.

Av professorerna har 8 procent en tidsbegränsad anställning, bland lektorerna och adjunkterna är motsvarande andel 15 respektive 24 procent.

Andel forskande och undervisande personal (helårspersoner) med tidsbegränsad anställning per tjänstekategori och kön, år 2011. Procent



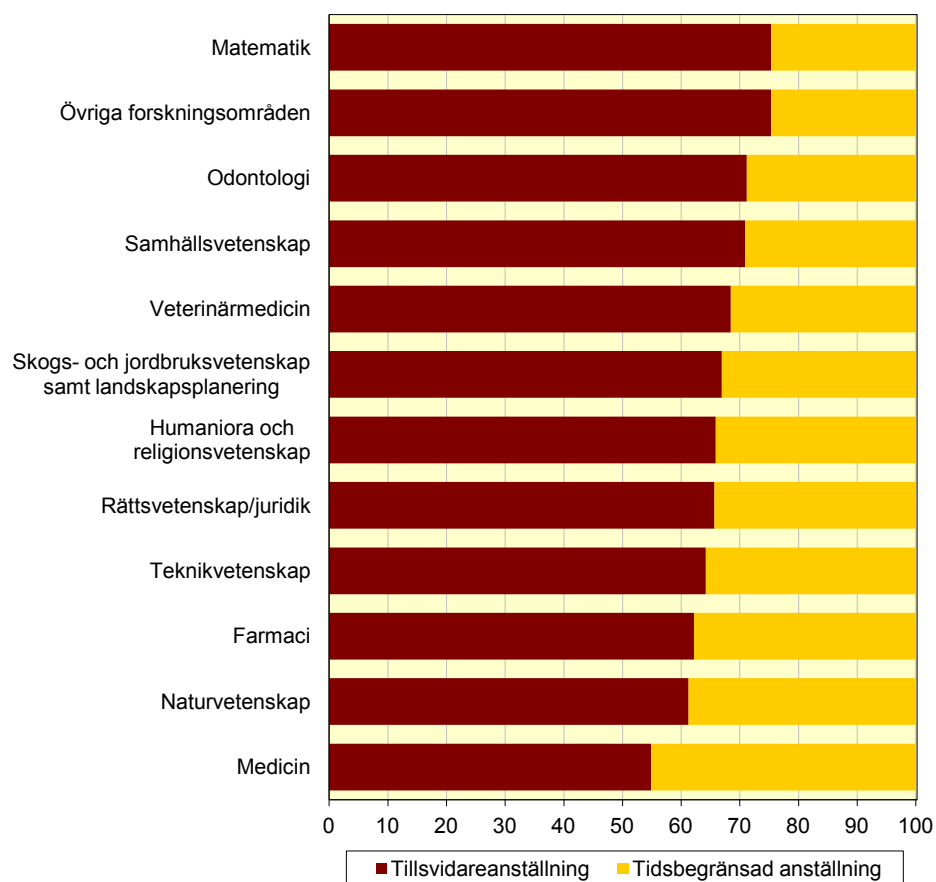
Högst andel tidsbegränsade anställningar inom medicin

Högst andel tillsvidareanställda helårspersoner är verksamma inom forskningsämnesområdena matematik och övriga forskningsämnesområden, med vardera 75 procent.

Högst andel med tidsbegränsad anställning är verksamma inom forskningsämnesområdet medicin, 45 procent. Även inom naturvetenskap och farmaci återfinns en hög andel med tidsbegränsad anställning, 39 respektive 38 procent. En förklaring är att inom dessa tre ämnesområden består en stor andel av personalen av forskare, vilka ofta har en tidsbegränsad anställning.

Forskningsämnesområdet farmaci har mellan åren 2010 och 2011 ökat andelen tillsvidareanställda helårspersoner med 4 procentenheter.

Anställningsform bland forskande och undervisande personal (helårspersoner) per forskningsämnesområde, 2011. Procent



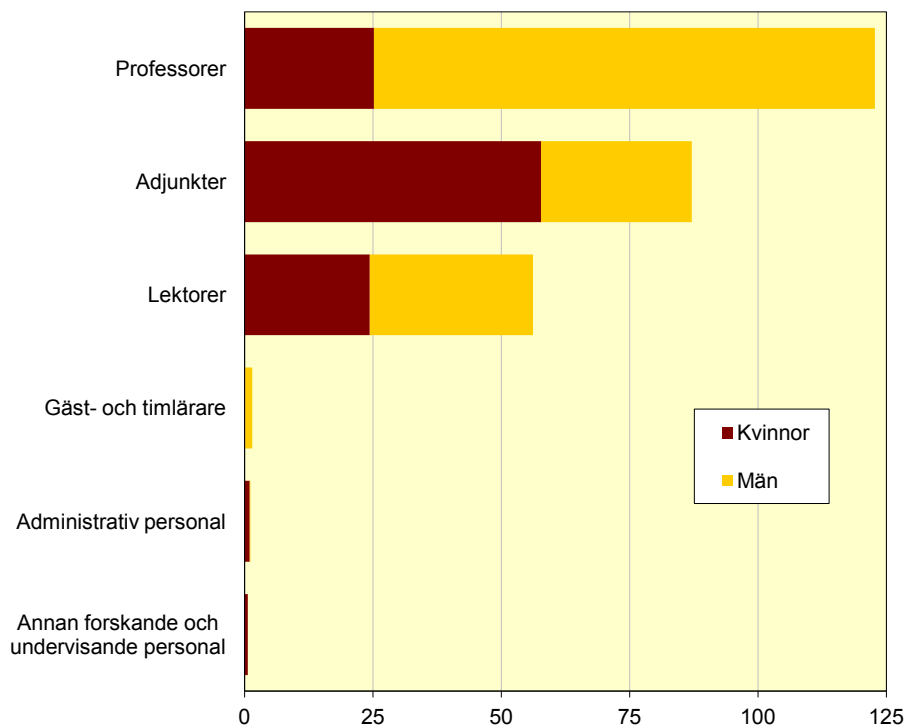
Adjungerad personal

Adjungerade lärare är lärare som har sin huvudsakliga verksamhet utanför högskoleväsendet.

Den adjungerade personalen uppgick 2011 till 880 personer, eller 270 räknat i helårspersoner. Nära hälften av dessa helårspersoner utgjordes av professorer, 46 procent. Adjunkter utgjorde 32 procent och lektorer 21 procent.

Bland den adjungerade personalen är 60 procent män och 40 procent kvinnor, räknat i helårspersoner.

Antal adjungerad forskande och undervisande personal (helårspersoner) per tjänstekategori och kön, år 2011.



Tabeller

Teckenförklaring

Explanation of symbols

–	Noll	Zero
0	Mindre än 0,5	Less than 0.5
0,0	Mindre än 0,05	Less than 0.05
..	Uppgift inte tillgänglig eller för osäker för att anges	Data not available
.	Uppgift kan inte förekomma	Not applicable
*	Preliminär uppgift	Provisional figure

1A. Antal anställda fördelade efter kön och tjänstekategori 2000–2011

1A. Number of employees by sex and type of employment 2000–2011

År	Kön	Tjänstekategori												Totalt
		PROF	FoAss ¹	LEKT ¹	ADJ	GTL	AFU	FoSt	ADM	BIBL	TEK	LOK ²	ARV	
2000	Kvinnor	414	422	1 576	3 615	177	1 598	3 931	7 316	1 099	3 871	873	2 391	27 283
	Män	2 840	680	4 234	3 283	236	2 285	5 113	2 018	410	4 932	102	2 319	28 452
	Totalt	3 254	1 102	5 810	6 898	413	3 883	9 044	9 334	1 509	8 803	975	4 710	55 735
2001	Kvinnor	493	408	1 822	3 865	349	1 810	4 072	7 687	1 150	3 867	895	3 355	29 773
	Män	3 068	611	4 335	3 445	393	2 367	5 067	2 144	411	4 996	107	3 259	30 203
	Totalt	3 561	1 019	6 157	7 310	742	4 177	9 139	9 831	1 561	8 863	1 002	6 614	59 976
2002	Kvinnor	534	395	1 995	4 068	398	1 880	4 527	8 190	1 159	4 022	862	3 177	31 207
	Män	3 269	646	4 333	3 560	468	2 432	5 344	2 300	415	5 113	116	3 057	31 053
	Totalt	3 803	1 041	6 328	7 628	866	4 312	9 871	10 490	1 574	9 135	978	6 234	62 260
2003	Kvinnor	592	426	2 221	4 272	534	1 974	4 794	8 707	1 152	4 057	755	3 014	32 498
	Män	3 401	675	4 512	3 582	542	2 525	5 558	2 599	410	5 210	82	2 746	31 842
	Totalt	3 993	1 101	6 733	7 854	1 076	4 499	10 352	11 306	1 562	9 267	837	5 760	64 340
2004	Kvinnor	676	434	2 372	4 208	479	2 004	4 888	8 595	1 129	3 881	748	2 918	32 332
	Män	3 524	661	4 518	3 503	485	2 437	5 345	2 541	407	5 056	71	2 713	31 261
	Totalt	4 200	1 095	6 890	7 711	964	4 441	10 233	11 136	1 536	8 937	819	5 631	63 593
2005	Kvinnor	718	432	2 470	3 956	393	2 068	4 906	8 294	1 120	3 680	711	2 654	31 402
	Män	3 604	634	4 434	3 336	361	2 461	4 976	2 402	397	4 773	81	2 590	30 049
	Totalt	4 322	1 066	6 904	7 292	754	4 529	9 882	10 696	1 517	8 453	792	5 244	61 451
2006	Kvinnor	751	432	2 592	3 948	411	2 173	4 717	8 386	1 107	3 448	679	3 976	32 620
	Män	3 665	617	4 345	3 243	467	2 584	4 693	2 548	398	4 640	84	3 661	30 945
	Totalt	4 416	1 049	6 937	7 191	878	4 757	9 410	10 934	1 505	8 088	763	7 637	63 565
2007	Kvinnor	804	442	2 740	4 035	439	2 317	4 591	8 518	1 065	3 437	685	4 289	33 362
	Män	3 700	625	4 347	3 100	471	2 733	4 486	2 562	392	4 544	85	3 896	30 941
	Totalt	4 504	1 067	7 087	7 135	910	5 050	9 077	11 080	1 457	7 981	770	8 185	64 303
2008	Kvinnor	870	533	2 928	3 893	331	2 417	4 354	8 305	1 015	4 107	-	3 819	32 572
	Män	3 783	662	4 254	2 994	320	2 987	4 302	2 380	402	4 666	-	3 421	30 171
	Totalt	4 653	1 195	7 182	6 887	651	5 404	8 656	10 685	1 417	8 773	-	7 240	62 743
2009	Kvinnor	1 014	569	3 146	3 911	330	2 838	4 518	8 661	990	4 246	-	4 243	34 466
	Män	4 100	747	4 364	2 964	370	3 291	4 520	2 527	382	4 849	-	3 672	31 786
	Totalt	5 114	1 316	7 510	6 875	700	6 129	9 038	11 188	1 372	9 095	-	7 915	66 252
2010	Kvinnor	1 116	584	3 491	3 878	446	2 885	4 728	9 453	996	4 235	-	4 671	36 483
	Män	4 195	824	4 465	2 952	528	3 615	4 896	2 963	382	4 786	-	4 005	33 611
	Totalt	5 311	1 408	7 956	6 830	974	6 500	9 624	12 416	1 378	9 021	-	8 676	70 094
2011	Kvinnor	1 262	622	3 714	3 850	344	3 121	4 979	9 791	1 008	4 313	-	4 538	37 542
	Män	4 395	947	4 621	2 911	376	3 840	5 247	3 181	394	4 914	-	4 197	35 023
	Totalt	5 657	1 569	8 335	6 761	720	6 961	10 226	12 972	1 402	9 227	-	8 735	72 565

Förklaring till tjänstekategorierna:

PROF=Professor, **FoAss**=Forskarassistent, **LEKT**=Lektor, **ADJ**=Adjunkt, **GTL**=Gäst- och timplärare, **AFU**=Annat forskande och undervisande personal, **FoSt**=Forskarstuderande, **ADM**=Administrativ personal, **BIBL**=Bibliotekspersonal, **TEK**=Teknisk personal, **LOK**=Lokalvårdare, **ARV**=Arvodist

- 1) Tjänstebestämmelserna biträdande lektor och biträdande universitetslektor har 2008 flyttats från tjänstekategori lektor till tjänstekategori forskarassistenter. För att underlätta jämförelser har motsvarande förändring gjorts i tabellen för tidigare år.
- 2) Tjänstekategori lokalvårdare ingår fr.o.m. år 2008 i kategorin teknisk personal.

1B. Antal anställda, omräknade till helårspersoner, fördelade efter kön och tjänstekategori 2000–2011

1B. Number of employees, full-time equivalent, by sex and type of employment 2000–2011

År	Kön	Tjänstekategori												Totalt
		PROF	FoAss ¹	LEKT ¹	ADJ	GTL	AFU	FoSt	ADM	BIBL	TEK	LOK ²	ARV	
2000	Kvinnor	390	396	1 453	3 163	106	1 299	3 418	6 530	995	3 437	746	628	22 560
	Män	2 591	661	3 949	2 966	141	1 935	4 699	1 833	383	4 650	95	725	24 628
	Totalt	2 981	1 057	5 401	6 129	248	3 235	8 117	8 364	1 377	8 086	840	1 353	47 188
2001	Kvinnor	462	383	1 665	3 379	177	1 473	3 534	6 881	1 058	3 446	775	717	23 950
	Män	2 806	590	4 049	3 082	218	1 963	4 633	1 915	384	4 690	98	855	25 283
	Totalt	3 268	973	5 715	6 461	395	3 437	8 166	8 797	1 442	8 136	873	1 572	49 233
2002	Kvinnor	503	377	1 829	3 508	224	1 544	3 950	7 282	1 065	3 585	749	696	25 312
	Män	3 000	619	4 031	3 160	254	2 052	4 902	2 048	395	4 775	106	774	26 116
	Totalt	3 503	996	5 860	6 668	478	3 596	8 853	9 330	1 459	8 360	855	1 470	51 428
2003	Kvinnor	551	408	2 020	3 649	276	1 603	4 181	7 632	1 049	3 605	652	668	26 293
	Män	3 109	644	4 141	3 161	279	2 142	5 061	2 259	387	4 860	77	688	26 810
	Totalt	3 659	1 053	6 161	6 810	555	3 746	9 242	9 891	1 435	8 465	729	1 356	53 103
2004	Kvinnor	631	411	2 145	3 578	249	1 645	4 245	7 573	1 032	3 436	642	513	26 100
	Män	3 210	639	4 140	3 083	240	2 072	4 853	2 216	385	4 712	68	585	26 205
	Totalt	3 841	1 051	6 285	6 661	489	3 717	9 098	9 790	1 417	8 148	709	1 098	52 304
2005	Kvinnor	657	407	2 211	3 384	197	1 695	4 229	7 359	1 017	3 254	613	459	25 483
	Män	3 273	604	4 023	2 943	175	2 073	4 484	2 137	375	4 461	75	529	25 153
	Totalt	3 930	1 011	6 235	6 326	372	3 769	8 713	9 496	1 392	7 716	688	988	50 635
2006	Kvinnor	688	405	2 289	3 336	215	1 786	4 077	7 350	1 008	3 054	579	781	25 566
	Män	3 301	583	3 934	2 797	222	2 158	4 204	2 202	371	4 295	76	808	24 951
	Totalt	3 989	988	6 223	6 133	437	3 943	8 281	9 552	1 379	7 349	655	1 589	50 517
2007	Kvinnor	739	410	2 407	3 393	211	1 919	3 953	7 442	972	3 050	586	787	25 868
	Män	3 342	593	3 894	2 670	222	2 286	3 997	2 213	365	4 201	78	848	24 709
	Totalt	4 081	1 003	6 300	6 063	433	4 205	7 950	9 655	1 336	7 251	664	1 635	50 577
2008	Kvinnor	794	494	2 592	3 265	176	2 008	3 706	7 441	931	3 630	-	676	25 714
	Män	3 407	630	3 847	2 571	175	2 489	3 841	2 147	371	4 327	-	697	24 503
	Totalt	4 201	1 124	6 439	5 836	352	4 497	7 547	9 588	1 302	7 958	-	1 373	50 217
2009	Kvinnor	870	521	2 795	3 228	162	2 357	3 893	7 774	912	3 784	-	736	27 032
	Män	3 495	705	3 915	2 556	185	2 749	4 068	2 274	354	4 505	-	788	25 593
	Totalt	4 366	1 227	6 710	5 784	347	5 106	7 960	10 048	1 265	8 289	-	1 524	52 626
2010	Kvinnor	965	538	3 094	3 184	206	2 436	4 074	8 240	910	3 778	-	879	28 306
	Män	3 549	768	4 026	2 553	242	3 065	4 397	2 479	351	4 460	-	881	26 771
	Totalt	4 515	1 306	7 120	5 737	448	5 501	8 471	10 719	1 262	8 238	-	1 759	55 076
2011	Kvinnor	1 086	575	3 310	3 152	171	2 642	4 388	8 565	923	3 867	-	860	29 540
	Män	3 694	896	4 145	2 479	178	3 275	4 784	2 639	367	4 595	-	974	28 026
	Totalt	4 780	1 472	7 455	5 630	349	5 917	9 173	11 204	1 291	8 462	-	1 835	57 566

Förklaring till tjänstekategorierna:

PROF=Professor, **FoAss**=Forskarassistent, **LEKT**=Lektor, **ADJ**=Adjunkt, **GTL**=Gäst- och timplärare, **AFU**=Annan forskande och undervisande personal, **FoSt**=Forskarstuderande, **ADM**=Administrativ personal, **BIBL**=Bibliotekspersonal, **TEK**=Teknisk personal, **LOK**=Lokalvårdare, **ARV**=Arvodist

- 1) Tjänstebestämmelserna biträdande lektor och biträdande universitetslektor har 2008 flyttats från tjänstekategori lektor till tjänstekategori forskarassistenter. För att underlätta jämförelser har motsvarande förändring gjorts i tabellen för tidigare år.
- 2) Tjänstekategori lokalvårdare ingår fr.o.m. år 2008 i kategorin teknisk personal.

2A. Forskande och undervisande personal fördelade efter kön och tjänstekategori 2001–2011

2A. Number of teaching and research staff by sex and type of employment 2001–2011

År	Kön	Tjänstekategori							Totalt
		PROF	FoAss ¹	LEKT ¹	ADJ	GTL	AFU	TA	
2001	Kvinnor	493	408	1 822	3 865	349	1 810	718	9 465
	Män	3 068	611	4 335	3 445	393	2 367	1 120	15 339
	Totalt	3 561	1 019	6 157	7 310	742	4 177	1 838	24 804
2002	Kvinnor	534	395	1 995	4 068	398	1 880	1 124	10 394
	Män	3 269	646	4 333	3 560	468	2 432	1 440	16 148
	Totalt	3 803	1 041	6 328	7 628	866	4 312	2 564	26 542
2003	Kvinnor	592	426	2 221	4 272	534	1 974	1 091	11 110
	Män	3 401	675	4 512	3 582	542	2 525	1 447	16 684
	Totalt	3 993	1 101	6 733	7 854	1 076	4 499	2 538	27 794
2004	Kvinnor	676	434	2 372	4 208	479	2 004	1 042	11 215
	Män	3 524	661	4 518	3 503	485	2 437	1 299	16 427
	Totalt	4 200	1 095	6 890	7 711	964	4 441	2 341	27 642
2005	Kvinnor	718	432	2 470	3 956	393	2 068	805	10 842
	Män	3 604	634	4 434	3 336	361	2 461	1 025	15 855
	Totalt	4 322	1 066	6 904	7 292	754	4 529	1 830	26 697
2006	Kvinnor	751	432	2 592	3 948	411	2 173	886	11 193
	Män	3 665	617	4 345	3 243	467	2 584	1 121	16 042
	Totalt	4 416	1 049	6 937	7 191	878	4 757	2 007	27 235
2007	Kvinnor	804	442	2 740	4 035	439	2 317	839	11 616
	Män	3 700	625	4 347	3 100	471	2 733	1 054	16 030
	Totalt	4 504	1 067	7 087	7 135	910	5 050	1 893	27 646
2008	Kvinnor	870	533	2 928	3 893	331	2 417	793	11 765
	Män	3 783	662	4 254	2 994	320	2 987	1 010	16 010
	Totalt	4 653	1 195	7 182	6 887	651	5 404	1 803	27 775
2009	Kvinnor	1 014	569	3 146	3 911	330	2 838	722	12 530
	Män	4 100	747	4 364	2 964	370	3 291	1 000	16 836
	Totalt	5 114	1 316	7 510	6 875	700	6 129	1 722	29 366
2010	Kvinnor	1 116	584	3 491	3 878	446	2 885	931	13 331
	Män	4 195	824	4 465	2 952	528	3 615	1 117	17 696
	Totalt	5 311	1 408	7 956	6 830	974	6 500	2 048	31 027
2011	Kvinnor	1 262	622	3 714	3 850	344	3 121	1 232	14 145
	Män	4 395	947	4 621	2 911	376	3 840	1 365	18 455
	Totalt	5 657	1 569	8 335	6 761	720	6 961	2 597	32 600

Förklaring till tjänstekategorierna:

PROF=Professor, **FoAss**=Forskarassistent, **LEKT**=Lektor, **ADJ**=Adjunkt, **GTL**=Gäst- och timlärare, **AFU**=Annan forskande och undervisande personal, **TA**=Teknisk och administrativ personal som arbetar med undervisning och forskning

- 1) Tjänstbenämningarna biträdande lektor och biträdande universitetslektor har 2008 flyttats från tjänstekategori lektor till tjänstekategori forskarassistenter. För att underlätta jämförelser har motsvarande förändring gjorts i tabellen för tidigare år.

2B. Forskande och undervisande personal, omräknade till helårspersoner, fördelade efter kön och tjänstekategori 2001–2011

2B. Number of teaching and research staff, full-time equivalent, by sex and type of employment 2001–2011

År	Kön	Tjänstekategori							Totalt
		PROF	FoAss ¹	LEKT ¹	ADJ	GTL	AFU	TA	
2001	Kvinnor	461	383	1 665	3 379	176	1 473	618	8 156
	Män	2 806	590	4 049	3 082	218	1 963	1 013	13 722
	Totalt	3 268	973	5 715	6 461	395	3 437	1 630	21 878
2002	Kvinnor	503	377	1 829	3 508	224	1 544	946	8 931
	Män	3 000	619	4 031	3 160	254	2 052	1 280	14 396
	Totalt	3 503	996	5 860	6 668	478	3 596	2 225	23 327
2003	Kvinnor	551	408	2 020	3 649	276	1 603	942	9 449
	Män	3 109	644	4 141	3 161	279	2 142	1 300	14 778
	Totalt	3 659	1 053	6 161	6 810	555	3 746	2 243	24 227
2004	Kvinnor	631	411	2 145	3 578	249	1 645	890	9 549
	Män	3 210	639	4 140	3 083	240	2 072	1 145	14 530
	Totalt	3 841	1 051	6 285	6 661	489	3 717	2 035	24 080
2005	Kvinnor	657	407	2 211	3 384	197	1 695	682	9 233
	Män	3 273	604	4 023	2 943	175	2 073	911	14 003
	Totalt	3 930	1 011	6 235	6 326	372	3 769	1 593	23 237
2006	Kvinnor	688	405	2 289	3 336	215	1 786	699	9 417
	Män	3 301	583	3 934	2 797	222	2 158	945	13 939
	Totalt	3 989	988	6 223	6 133	437	3 943	1 644	23 356
2007	Kvinnor	739	410	2 407	3 393	211	1 919	653	9 732
	Män	3 342	593	3 894	2 670	222	2 286	893	13 900
	Totalt	4 081	1 003	6 300	6 063	433	4 205	1 546	23 632
2008	Kvinnor	794	494	2 592	3 265	176	2 008	657	9 986
	Män	3 407	630	3 847	2 571	175	2 489	891	14 011
	Totalt	4 201	1 124	6 439	5 836	352	4 497	1 549	23 997
2009	Kvinnor	870	521	2 795	3 228	162	2 357	617	10 550
	Män	3 495	705	3 915	2 556	185	2 749	890	14 496
	Totalt	4 366	1 227	6 710	5 784	347	5 106	1 507	25 046
2010	Kvinnor	965	538	3 094	3 184	206	2 436	801	11 226
	Män	3 549	768	4 026	2 553	242	3 065	961	15 164
	Totalt	4 515	1 306	7 120	5 737	448	5 501	1 762	26 390
2011	Kvinnor	1 086	575	3 310	3 152	171	2 642	1 061	11 998
	Män	3 694	896	4 145	2 479	178	3 275	1 189	15 855
	Totalt	4 780	1 472	7 455	5 630	349	5 917	2 251	27 853

Förklaring till tjänstekategorierna:

PROF=Professor, **FoAss**=Forskarassistent, **LEKT**=Lektor, **ADJ**=Adjunkt, **GTL**=Gäst- och timlärare, **AFU**=Annan forskande och undervisande personal, **TA**=Teknisk och administrativ personal som arbetar med undervisning och forskning

- 1) Tjänstebemärkningarna biträdande lektor och biträdande universitetslektor har 2008 flyttats från tjänstekategori lektor till tjänstekategori forskarassistenter. För att underlätta jämförelser har motsvarande förändring gjorts i tabellen för tidigare år.

3A. Antal anställda fördelade efter universitet/högskola, kön och tjänstekategori 2011

3A. Number of employees by university/higher education institution, sex and type of employment 2011

Universitet/högskola	Kön	Tjänstekategori											Totalt
		PROF	FoAss	LEKT	ADJ	GTL	AFU	FoSt	ADM	BIBL	TEK	ARV	
Totalt	Kvinnor	1 262	622	3 714	3 850	344	3 121	4 979	9 791	1 008	4 313	4 538	37 542
	Män	4 395	947	4 621	2 911	376	3 840	5 247	3 181	394	4 914	4 197	35 023
	Totalt	5 657	1 569	8 335	6 761	720	6 961	10 226	12 972	1 402	9 227	8 735	72 565
Uppsala universitet	Kvinnor	141	78	283	123	43	451	570	702	100	401	571	3 463
	Män	509	114	276	75	32	540	623	230	39	427	591	3 456
	Totalt	650	192	559	198	75	991	1 193	932	139	828	1 162	6 919
Lunds universitet	Kvinnor	177	106	307	183	9	372	602	909	110	528	955	4 258
	Män	612	146	504	173	18	485	679	296	60	514	1 006	4 493
	Totalt	789	252	811	356	27	857	1 281	1 205	170	1 042	1 961	8 751
Göteborgs universitet	Kvinnor	142	45	405	262	63	417	472	864	116	431	349	3 566
	Män	423	56	402	206	67	342	324	236	38	373	254	2 721
	Totalt	565	101	807	468	130	759	796	1 100	154	804	603	6 287
Stockholms universitet	Kvinnor	139	39	296	200	102	348	520	1 038	73	224	1	2 980
	Män	372	54	316	98	131	410	429	538	29	296	2	2 675
	Totalt	511	93	612	298	233	758	949	1 576	102	520	3	5 655
Umeå universitet	Kvinnor	88	50	302	207	2	185	333	515	62	384	381	2 509
	Män	279	56	385	154	1	169	314	157	23	423	317	2 278
	Totalt	367	106	687	361	3	354	647	672	85	807	698	4 787
Linköpings universitet	Kvinnor	71	50	250	185	-	72	336	612	60	216	122	1 974
	Män	278	97	317	147	-	149	383	166	24	273	156	1 990
	Totalt	349	147	567	332	-	221	719	778	84	489	278	3 964
Karolinska institutet	Kvinnor	114	98	125	201	-	481	520	928	43	649	427	3 586
	Män	329	89	102	63	-	428	301	184	23	261	369	2 149
	Totalt	443	187	227	264	-	909	821	1 112	66	910	796	5 735
Kungl. Tekniska högskolan	Kvinnor	43	32	54	49	32	112	302	534	24	145	275	1 602
	Män	309	90	200	142	46	309	688	181	12	403	354	2 734
	Totalt	352	122	254	191	78	421	990	715	36	548	629	4 336
Chalmers tekniska högskola	Kvinnor	16	25	72	17	5	62	218	333	30	152	86	1 016
	Män	227	76	269	64	10	170	529	92	7	346	187	1 977
	Totalt	243	101	341	81	15	232	747	425	37	498	273	2 993
Luleå tekniska universitet	Kvinnor	19	15	84	84	3	9	97	210	28	74	63	686
	Män	110	42	127	70	2	33	194	59	4	139	71	851
	Totalt	129	57	211	154	5	42	291	269	32	213	134	1 537
Handelshögskolan i Stockholm	Kvinnor	2	-	7	1	-	10	17	82	9	7	-	135
	Män	34	1	29	2	-	27	30	29	2	27	-	181
	Totalt	36	1	36	3	-	37	47	111	11	34	-	316
Sveriges lantbruksuniversitet	Kvinnor	61	47	53	116	2	353	252	406	32	445	252	2 019
	Män	188	61	66	45	2	443	178	167	18	428	200	1 796
	Totalt	249	108	119	161	4	796	430	573	50	873	452	3 815
Karlstads universitet	Kvinnor	21	3	118	172	-	12	58	213	21	45	72	735
	Män	69	6	140	140	2	13	51	37	1	64	58	581
	Totalt	90	9	258	312	2	25	109	250	22	109	130	1 316
Linnéuniversitetet	Kvinnor	24	-	160	223	8	30	110	281	33	116	143	1 128
	Män	90	6	203	219	6	30	73	92	11	120	91	941
	Totalt	114	6	363	442	14	60	183	373	44	236	234	2 069
Örebro universitet	Kvinnor	22	18	109	105	6	15	83	224	15	42	132	771
	Män	70	20	88	105	5	18	56	50	13	65	85	575
	Totalt	92	38	197	210	11	33	139	274	28	107	217	1 346
Mittuniversitetet	Kvinnor	19	1	75	119	8	23	84	221	34	29	48	661
	Män	58	7	95	86	4	29	60	57	9	90	30	525
	Totalt	77	8	170	205	12	52	144	278	43	119	78	1 186

3A. (forts.)

Universitet/högskola	Kön	Tjänstekategori											Totalt
		PROF	FoAss	LEKT	ADJ	GTL	AFU	FoSt	ADM	BIBL	TEK	ARV	
Blekinge tekniska högskola	Kvinnor	5	-	30	42	1	4	32	99	10	27	-	250
	Män	29	2	55	55	1	10	40	29	3	64	-	288
	Totalt	34	2	85	97	2	14	72	128	13	91	-	538
Försvärshögskolan	Kvinnor	-	1	5	21	-	21	6	52	9	5	17	137
	Män	12	1	18	29	-	97	13	36	6	14	31	257
	Totalt	12	2	23	50	-	118	19	88	15	19	48	394
Gymnastik- och idrottshögskolan	Kvinnor	1	1	9	17	5	3	3	16	3	2	-	60
	Män	3	1	12	13	5	2	9	6	1	7	-	59
	Totalt	4	2	21	30	10	5	12	22	4	9	-	119
Högskolan i Borås	Kvinnor	15	1	55	106	-	18	38	113	16	23	99	484
	Män	24	2	64	76	-	11	28	28	3	40	69	345
	Totalt	39	3	119	182	-	29	66	141	19	63	168	829
Högskolan Dalarna	Kvinnor	9	3	64	146	1	8	36	88	14	19	61	449
	Män	24	-	70	111	-	12	17	37	4	51	48	374
	Totalt	33	3	134	257	1	20	53	125	18	70	109	823
Högskolan på Gotland	Kvinnor	1	-	19	25	2	1	1	35	4	2	-	90
	Män	14	-	33	29	-	1	7	25	3	14	-	126
	Totalt	15	-	52	54	2	2	8	60	7	16	-	216
Högskolan i Gävle	Kvinnor	2	-	61	117	-	7	16	100	14	18	25	360
	Män	22	1	79	89	-	9	25	33	2	41	7	308
	Totalt	24	1	140	206	-	16	41	133	16	59	32	668
Högskolan i Halmstad	Kvinnor	5	1	68	77	3	4	11	97	9	26	68	369
	Män	29	7	56	72	4	8	12	34	6	36	35	299
	Totalt	34	8	124	149	7	12	23	131	15	62	103	668
Högskolan i Jönköping	Kvinnor	18	-	62	117	-	9	66	139	12	48	-	471
	Män	48	1	74	71	-	8	37	40	12	51	-	342
	Totalt	66	1	136	188	-	17	103	179	24	99	-	813
Högskolan Kristianstad	Kvinnor	3	1	60	138	-	5	8	68	3	14	42	342
	Män	11	2	62	62	-	3	2	16	6	25	31	220
	Totalt	14	3	122	200	-	8	10	84	9	39	73	562
Högskolan i Skövde	Kvinnor	5	-	46	56	6	8	20	68	10	12	19	250
	Män	17	-	73	56	4	26	15	18	3	32	23	267
	Totalt	22	-	119	112	10	34	35	86	13	44	42	517
Högskolan Väst	Kvinnor	4	-	72	93	-	3	11	119	17	17	37	373
	Män	18	-	53	68	-	3	11	33	1	36	26	249
	Totalt	22	-	125	161	-	6	22	152	18	53	63	622
Malmö högskola	Kvinnor	29	4	149	218	9	41	50	198	32	140	115	985
	Män	47	-	146	131	7	28	28	83	11	90	74	645
	Totalt	76	4	295	349	16	69	78	281	43	230	189	1 630
Mälardalens högskola	Kvinnor	10	1	73	160	-	5	32	167	14	22	77	561
	Män	40	4	91	103	1	8	49	48	6	43	35	428
	Totalt	50	5	164	263	1	13	81	215	20	65	112	989
Södertörns högskola	Kvinnor	20	2	113	63	-	12	57	160	22	11	79	539
	Män	38	5	109	50	-	3	31	59	5	29	33	362
	Totalt	58	7	222	113	-	15	88	219	27	40	112	901
Beckmans Designhögskola	Kvinnor	1	-	7	2	-	-	-	3	1	1	-	15
	Män	-	-	8	1	-	1	-	2	-	6	-	18
	Totalt	1	-	15	3	-	1	-	5	1	7	-	33
Dans- och cirkushögskolan	Kvinnor	5	-	14	10	-	2	2	11	1	2	14	61
	Män	1	-	6	9	-	1	2	4	-	5	9	37
	Totalt	6	-	20	19	-	3	4	15	1	7	23	98
Konstfack	Kvinnor	8	-	19	15	16	5	4	37	3	8	3	118
	Män	8	-	7	15	9	2	1	10	1	15	2	70
	Totalt	16	-	26	30	25	7	5	47	4	23	5	188

3A. (forts.)

Universitet/högskola	Kön	Tjänstekategori											Totalt
		PROF	FoAss	LEKT	ADJ	GTL	AFU	FoSt	ADM	BIBL	TEK	ARV	
Kungl. Konsthögskolan	Kvinnor	6	-	6	9	-	1	-	10	1	1	3	37
	Män	7	-	1	7	-	1	1	2	1	6	1	27
	Totalt	13	-	7	16	-	2	1	12	2	7	4	64
Kungl. Musikhögskolan i Stockholm	Kvinnor	5	-	12	25	2	-	1	29	3	11	-	88
	Män	33	-	27	31	6	-	1	21	-	27	-	146
	Totalt	38	-	39	56	8	-	2	50	3	38	-	234
Operahögskolan i Stockholm	Kvinnor	-	-	1	3	1	1	-	3	-	-	2	11
	Män	2	-	1	5	-	2	2	2	-	3	2	19
	Totalt	2	-	2	8	1	3	2	5	-	3	4	30
Stockholms dramatiska högskola	Kvinnor	4	-	10	10	4	-	1	22	-	1	-	52
	Män	6	-	9	5	2	-	2	7	-	14	-	45
	Totalt	10	-	19	15	6	-	3	29	-	15	-	97
Ersta Sköndal högskola	Kvinnor	4	-	28	38	-	9	2	26	7	-	-	114
	Män	3	-	17	4	-	8	1	15	3	1	-	52
	Totalt	7	-	45	42	-	17	3	41	10	1	-	166
Gammelkroppa skogsskola	Kvinnor	-	-	-	1	-	-	-	2	-	7	-	10
	Män	-	-	-	2	-	-	-	1	-	2	-	5
	Totalt	-	-	-	3	-	-	-	3	-	9	-	15
Johannelunds Teologiska högskola	Kvinnor	-	-	-	3	-	-	-	2	-	2	-	7
	Män	-	-	7	2	-	-	-	3	2	-	-	14
	Totalt	-	-	7	5	-	-	-	5	2	2	-	21
Newmaninstitutet	Kvinnor	-	-	-	1	-	-	-	2	1	-	-	4
	Män	-	-	4	-	3	1	-	1	-	1	-	10
	Totalt	-	-	4	1	3	1	-	3	1	1	-	14
Röda korsets högskola	Kvinnor	-	-	14	29	-	-	-	11	3	2	-	59
	Män	-	-	1	1	-	-	-	2	-	1	-	5
	Totalt	-	-	15	30	-	-	-	13	3	3	-	64
Sophiahemmet Högskola	Kvinnor	2	-	9	39	-	-	8	14	6	-	-	78
	Män	-	-	4	4	-	-	-	2	-	8	-	18
	Totalt	2	-	13	43	-	-	8	16	6	8	-	96
Stockholms Musikpedagogiska Institut	Kvinnor	-	-	2	8	11	-	-	2	-	-	-	23
	Män	-	-	2	10	8	-	-	2	-	1	-	23
	Totalt	-	-	4	18	19	-	-	4	-	1	-	46
Teologiska Högskolan, Stockholm	Kvinnor	-	-	3	1	-	-	-	4	2	1	-	11
	Män	2	-	7	-	-	-	1	2	1	1	-	14
	Totalt	2	-	10	1	-	-	1	6	3	2	-	25
Örebro Teologiska Högskola	Kvinnor	-	-	-	1	-	-	-	2	1	-	-	4
	Män	-	-	6	5	-	-	-	2	1	-	-	14
	Totalt	-	-	6	6	-	-	-	4	2	-	-	18
Ericastiftelsen	Kvinnor	-	-	2	5	-	2	-	7	-	3	-	19
	Män	-	-	-	4	-	-	-	1	-	1	-	6
	Totalt	-	-	2	9	-	2	-	8	-	4	-	25
Evidens AB	Kvinnor	1	-	-	-	-	-	-	10	-	-	-	11
	Män	-	-	-	-	-	-	-	2	-	-	-	2
	Totalt	1	-	-	-	-	-	-	12	-	-	-	13
Stockholms akademi för psykoterapiutbild- ning	Kvinnor	-	-	-	-	-	-	-	1	-	-	-	1
	Män	-	-	-	-	-	-	-	2	-	-	-	2
	Totalt	-	-	-	-	-	-	-	3	-	-	-	3
Svenska institutet för kognitiv psykoterapi	Kvinnor	-	-	1	7	-	-	-	2	-	-	-	10
	Män	-	-	-	2	-	-	-	2	-	-	-	4
	Totalt	-	-	1	9	-	-	-	4	-	-	-	14

Förklaring till tjänstekategorierna:

PROF=Professor, **FoAss**=Forskarassistent, **LEKT**=Lektor, **ADJ**=Adjunkt, **GTL**=Gäst- och timplärare, **AFU**=Annat forskande och undervisande personal, **FoSt**=Forskarstuderande, **ADM**=Administrativ personal, **BIBL**=Bibliotekspersonal, **TEK**=Teknisk personal, **ARV**=Arvodist

3B. Antal anställda, omräknade till helårspersoner, fördelade efter universitet/högskola, kön och tjänstekategori 2011

3B. Number of employees, full-time equivalent, by university/higher education institution, sex and type of employment 2011

Universitet/högskola	Kön	Tjänstekategori											Totalt
		PROF	FoAss	LEKT	ADJ	GTL	AFU	FoSt	ADM	BIBL	TEK	ARV	
Totalt	Kvinnor	1 086	575	3 310	3 152	171	2 642	4 388	8 565	923	3 867	860	29 540
	Män	3 694	896	4 145	2 479	178	3 275	4 784	2 639	367	4 595	974	28 026
	Totalt	4 780	1 472	7 455	5 630	349	5 917	9 173	11 204	1 291	8 462	1 835	57 566
Uppsala universitet	Kvinnor	126	73	249	104	31	368	514	634	92	356	128	2 674
	Män	438	108	248	64	24	457	569	209	37	408	138	2 699
	Totalt	564	181	497	168	54	825	1 083	842	129	764	266	5 373
Lunds universitet	Kvinnor	151	97	274	145	7	319	572	819	99	468	212	3 165
	Män	512	138	443	145	10	428	658	282	53	486	251	3 406
	Totalt	664	235	717	290	18	747	1 230	1 101	153	954	463	6 571
Göteborgs universitet	Kvinnor	120	43	351	189	36	341	395	791	106	378	58	2 809
	Män	354	50	342	142	38	267	285	218	35	337	47	2 116
	Totalt	474	93	694	331	74	608	680	1 010	141	715	104	4 925
Stockholms universitet	Kvinnor	126	36	263	156	32	285	427	646	66	191	0	2 227
	Män	320	51	280	84	36	337	350	247	27	272	0	2 004
	Totalt	446	87	542	240	67	622	778	892	92	463	1	4 231
Umeå universitet	Kvinnor	80	48	269	179	0	150	287	471	54	347	69	1 955
	Män	237	53	350	135	0	134	277	144	21	392	66	1 810
	Totalt	317	100	619	313	1	284	564	616	75	740	136	3 765
Linköpings universitet	Kvinnor	60	47	216	145	-	62	319	517	54	188	18	1 628
	Män	239	92	279	121	0	116	369	136	22	257	33	1 665
	Totalt	300	139	495	266	0	178	688	654	76	445	51	3 293
Karolinska institutet	Kvinnor	93	85	104	137	-	438	381	840	41	596	98	2 813
	Män	269	84	78	43	-	375	215	159	22	238	102	1 586
	Totalt	362	168	182	181	-	813	596	999	63	834	200	4 399
Kungl. Tekniska högskolan	Kvinnor	35	30	50	45	14	102	275	511	23	133	48	1 265
	Män	265	86	188	135	26	271	625	170	12	380	78	2 235
	Totalt	299	117	237	180	39	373	900	681	35	513	125	3 500
Chalmers tekniska högskola	Kvinnor	15	23	67	16	4	52	208	312	28	142	29	896
	Män	171	73	258	61	9	145	519	87	6	319	61	1 708
	Totalt	186	96	325	77	13	197	727	399	34	461	89	2 603
Luleå tekniska universitet	Kvinnor	15	14	77	67	2	8	93	195	27	67	9	574
	Män	89	40	121	59	1	32	189	55	4	134	22	746
	Totalt	104	54	198	126	3	40	283	250	30	201	31	1 320
Handelshögskolan i Stockholm	Kvinnor	2	-	6	0	-	8	6	55	8	3	-	89
	Män	29	1	25	1	-	20	8	13	2	19	-	119
	Totalt	31	1	32	1	-	28	13	69	10	23	-	208
Sveriges lantbruksuniversitet	Kvinnor	56	44	49	99	2	323	237	371	30	408	36	1 656
	Män	176	57	58	39	1	418	173	157	18	408	42	1 546
	Totalt	232	100	107	138	2	741	410	528	48	817	78	3 201
Karlstads universitet	Kvinnor	18	3	107	144	-	8	52	198	20	41	10	601
	Män	55	6	124	118	1	10	50	35	1	60	10	469
	Totalt	73	9	231	261	1	18	102	233	21	101	20	1 070
Linnéuniversitetet	Kvinnor	19	-	146	186	2	19	104	257	31	103	17	886
	Män	72	6	189	196	1	19	69	86	11	114	18	782
	Totalt	91	6	335	383	3	39	173	343	42	217	35	1 668
Örebro universitet	Kvinnor	19	17	101	87	5	10	71	189	15	38	20	570
	Män	59	20	80	87	4	14	49	46	13	63	16	451
	Totalt	78	37	181	173	9	23	120	235	28	101	36	1 022
Mittuniversitetet	Kvinnor	17	1	67	103	5	18	80	173	29	25	8	526
	Män	54	7	91	75	2	24	58	40	8	83	8	452
	Totalt	71	9	159	178	7	42	138	213	37	108	16	977

3B. (forts.)

Universitet/högskola	Kön	Tjänstekategori											Totalt
		PROF	FoAss	LEKT	ADJ	GTL	AFU	FoSt	ADM	BIBL	TEK	ARV	
Blekinge tekniska högskola	Kvinnor	4	-	29	41	1	3	31	93	10	26	-	237
	Män	27	2	51	54	0	7	39	27	3	61	-	270
	Totalt	31	2	79	94	1	10	70	120	13	87	-	507
Försvvarshögskolan	Kvinnor	-	1	5	18	-	20	6	51	9	5	4	117
	Män	9	1	16	29	-	94	13	35	6	13	13	228
	Totalt	9	2	21	46	-	114	19	86	15	17	17	345
Gymnastik- och idrottshögskolan	Kvinnor	1	1	9	15	3	3	3	15	3	2	-	55
	Män	3	1	11	12	4	1	9	5	1	6	-	52
	Totalt	4	1	20	27	7	4	12	20	4	8	-	107
Högskolan i Borås	Kvinnor	9	1	52	98	-	16	38	107	15	19	10	365
	Män	20	2	59	68	-	11	28	26	3	39	12	266
	Totalt	29	3	110	166	-	26	66	133	18	58	22	631
Högskolan Dalarna	Kvinnor	8	3	60	131	0	8	30	82	13	16	9	360
	Män	20	1	65	95	-	8	16	35	4	50	5	299
	Totalt	28	4	125	226	0	16	47	117	17	66	14	658
Högskolan på Gotland	Kvinnor	0	-	17	23	1	0	1	35	4	2	-	82
	Män	11	-	29	28	-	0	7	25	3	14	-	116
	Totalt	12	-	46	50	1	1	8	60	6	16	-	198
Högskolan i Gävle	Kvinnor	2	-	57	97	-	6	16	92	13	17	4	303
	Män	20	1	72	80	-	9	24	27	2	38	1	273
	Totalt	22	1	129	177	-	14	40	119	15	55	5	576
Högskolan i Halmstad	Kvinnor	4	1	58	62	2	3	12	86	8	25	5	267
	Män	25	7	50	60	4	7	12	33	6	34	7	244
	Totalt	28	8	109	122	6	10	24	119	14	59	12	511
Högskolan i Jönköping	Kvinnor	13	1	54	103	-	7	55	132	12	42	-	419
	Män	33	0	70	62	-	5	34	38	11	49	-	302
	Totalt	46	1	124	166	-	12	89	170	23	91	-	721
Högskolan Kristianstad	Kvinnor	3	1	58	126	-	5	8	65	3	12	3	283
	Män	9	2	60	58	-	1	2	15	6	25	5	183
	Totalt	12	3	117	184	-	6	10	80	9	37	8	466
Högskolan i Skövde	Kvinnor	5	-	46	47	4	7	19	64	9	11	2	213
	Män	15	-	68	51	3	19	15	15	3	31	3	222
	Totalt	19	-	113	98	7	26	34	79	11	42	5	435
Högskolan Väst	Kvinnor	3	-	67	86	-	3	11	111	15	15	3	314
	Män	13	-	48	59	-	3	12	30	1	34	3	204
	Totalt	17	-	116	144	-	5	23	142	16	50	6	518
Malmö högskola	Kvinnor	27	4	135	181	8	27	43	180	30	125	15	774
	Män	44	-	138	115	5	24	26	79	10	84	13	538
	Totalt	70	4	273	296	13	51	69	258	40	209	28	1311
Mälardalens högskola	Kvinnor	8	1	63	139	-	4	29	156	14	20	26	460
	Män	28	4	81	96	0	5	43	40	6	41	10	355
	Totalt	35	5	144	235	0	9	72	196	20	61	36	815
Södertörns högskola	Kvinnor	18	2	105	48	-	10	51	150	21	11	14	429
	Män	33	5	94	41	-	3	30	56	4	28	9	302
	Totalt	50	6	198	89	-	13	81	206	26	38	23	731
Beckmans Designhögskola	Kvinnor	1	-	5	1	-	-	-	2	1	1	-	9
	Män	-	-	4	1	-	1	-	1	-	4	-	11
	Totalt	1	-	9	1	-	1	-	3	1	5	-	19
Dans- och cirkushögskolan	Kvinnor	3	-	13	4	-	1	2	11	1	2	3	39
	Män	1	-	5	5	-	1	2	4	-	4	3	24
	Totalt	3	-	18	10	-	1	4	15	1	6	6	63
Konstfack	Kvinnor	6	-	14	10	7	2	4	32	3	8	1	87
	Män	6	-	5	10	6	1	1	10	1	13	0	53
	Totalt	12	-	20	20	13	3	5	42	3	21	1	140

3B. (forts.)

Universitet/högskola	Kön	Tjänstekategori											Totalt
		PROF	FoAss	LEKT	ADJ	GTL	AFU	FoSt	ADM	BIBL	TEK	ARV	
Kungl. Konsthögskolan	Kvinnor	6	-	5	7	-	1	-	11	1	1	1	31
	Män	7	-	1	5	-	1	1	2	1	6	0	23
	Totalt	12	-	6	12	-	1	1	13	2	7	1	54
Kungl. Musikhögskolan i Stockholm	Kvinnor	4	-	9	14	0	-	1	28	3	10	-	69
	Män	23	-	20	20	1	-	1	19	-	22	-	105
	Totalt	28	-	28	34	1	-	2	46	3	32	-	174
Operahögskolan i Stockholm	Kvinnor	-	-	1	3	0	0	-	3	-	-	0	8
	Män	2	-	1	5	-	0	2	2	-	3	0	14
	Totalt	2	-	2	8	0	0	2	5	-	3	0	22
Stockholms dramatiska högskola	Kvinnor	4	-	7	8	3	-	1	21	-	1	-	44
	Män	5	-	8	4	2	-	2	7	-	13	-	40
	Totalt	8	-	15	11	5	-	3	28	-	14	-	84
Ersta Sköndal högskola	Kvinnor	4	-	23	31	-	7	3	20	6	-	-	93
	Män	3	-	12	3	-	6	1	9	3	1	-	37
	Totalt	6	-	36	33	-	13	3	29	9	1	-	131
Gammelkroppa skogsskola	Kvinnor	-	-	-	1	-	-	-	2	-	6	-	9
	Män	-	-	-	2	-	-	-	1	-	2	-	5
	Totalt	-	-	-	3	-	-	-	3	-	8	-	14
Johannelunds Teologiska högskola	Kvinnor	-	-	-	2	-	-	-	2	-	1	-	5
	Män	-	-	5	2	-	-	-	3	1	-	-	11
	Totalt	-	-	5	4	-	-	-	5	1	1	-	16
Newmaninstitutet	Kvinnor	-	-	-	1	0	-	-	2	0	-	-	3
	Män	-	-	3	-	1	1	-	1	-	1	-	6
	Totalt	-	-	3	1	1	1	-	3	0	1	-	9
Röda korsets högskola	Kvinnor	-	-	11	19	-	-	-	9	3	2	-	44
	Män	-	-	1	0	-	-	-	2	-	1	-	4
	Totalt	-	-	12	19	-	-	-	11	3	3	-	48
Sophiahemmet Högskola	Kvinnor	1	-	7	24	-	-	5	9	4	-	-	51
	Män	-	-	2	3	-	-	-	1	-	6	-	12
	Totalt	1	-	9	27	-	-	5	11	4	6	-	62
Stockholms Musikpedagogiska Institut	Kvinnor	-	-	2	4	1	-	-	2	-	-	-	8
	Män	-	-	2	4	1	-	-	1	-	1	-	8
	Totalt	-	-	3	8	1	-	-	3	-	1	-	17
Teologiska Högskolan, Stockholm	Kvinnor	-	-	2	1	-	-	-	3	1	1	-	8
	Män	1	-	6	-	-	-	1	1	1	1	-	11
	Totalt	1	-	8	1	-	-	1	5	2	2	-	19
Örebro Teologiska Högskola	Kvinnor	-	-	-	1	-	-	-	2	1	-	-	3
	Män	-	-	5	3	-	-	-	1	1	-	-	10
	Totalt	-	-	5	3	-	-	-	3	1	-	-	13
Ericastiftelsen	Kvinnor	-	-	1	2	-	1	-	3	-	1	-	8
	Män	-	-	-	2	-	-	-	1	-	0	-	3
	Totalt	-	-	1	4	-	1	-	4	-	2	-	11
Evidens AB	Kvinnor	1	-	-	-	-	-	-	4	-	-	-	4
	Män	-	-	-	-	-	-	-	1	-	-	-	1
	Totalt	1	-	-	-	-	-	-	5	-	-	-	6
Stockholms akademi för psykoterapiutbildning	Kvinnor	-	-	-	-	-	-	-	1	-	-	-	1
	Män	-	-	-	-	-	-	-	1	-	-	-	1
	Totalt	-	-	-	-	-	-	-	2	-	-	-	2
Svenska institutet för kognitiv psykoterapi	Kvinnor	-	-	1	1	-	-	-	2	-	-	-	4
	Män	-	-	-	0	-	-	-	1	-	-	-	1
	Totalt	-	-	1	1	-	-	-	3	-	-	-	5

Förklaring till tjänstekategorierna:

PROF=Professor, **FoAss**=Forskarassistent, **LEKT**=Lektor, **ADJ**=Adjunkt, **GTL**=Gäst- och timlärare, **AFU**=Annan forskande och undervisande personal, **FoSt**=Forskarstuderande, **ADM**=Administrativ personal, **BIBL**=Bibliotekspersonal, **TEK**=Teknisk personal, **ARV**=Arvodist

4A. Forskande och undervisande personal fördelade efter universitet/högskola, nationellt forskningsämnesområde, kön och tjänstekategori 2011

4A. Number of teaching and research staff by university/higher education institution, national research subject area, sex and type of employment 2011

Universitet/högskola Nationellt forskningsämnesområde	Kön	Tjänstekategori							Totalt
		PROF	FoAss	LEKT	ADJ	GTL	AFU	TA	
Totalt	Kvinnor	1 262	622	3 714	3 850	344	3 121	1 232	14 145
	Män	4 395	947	4 621	2 911	376	3 840	1 365	18 455
	Totalt	5 657	1 569	8 335	6 761	720	6 961	2 597	32 600
Uppsala universitet	Kvinnor	141	78	283	123	43	451	121	1 240
	Män	509	114	276	75	32	540	110	1 656
	Totalt	650	192	559	198	75	991	231	2 896
Humaniora och religionsvetenskap	Kvinnor	34	11	73	23	11	66	1	219
	Män	62	13	54	13	9	52	2	205
	Totalt	96	24	127	36	20	118	3	424
Rättsvetenskap/juridik	Kvinnor	8	1	15	3	8	24	-	59
	Män	20	-	13	7	8	9	1	58
	Totalt	28	1	28	10	16	33	1	117
Samhällsvetenskap	Kvinnor	25	14	81	33	14	64	4	235
	Män	77	20	85	28	4	56	8	278
	Totalt	102	34	166	61	18	120	12	513
Matematik	Kvinnor	1	-	5	1	-	3	-	10
	Män	17	3	9	1	-	20	-	50
	Totalt	18	3	14	2	-	23	-	60
Teknikvetenskap	Kvinnor	3	6	7	2	-	15	3	36
	Män	45	15	33	9	2	70	23	197
	Totalt	48	21	40	11	2	85	26	233
Medicin	Kvinnor	41	18	38	22	6	131	87	343
	Män	114	10	19	7	6	110	17	283
	Totalt	155	28	57	29	12	241	104	626
Farmaci	Kvinnor	4	3	13	7	1	17	2	47
	Män	30	5	7	2	1	21	1	67
	Totalt	34	8	20	9	2	38	3	114
Naturvetenskap	Kvinnor	19	23	23	5	1	92	23	186
	Män	137	46	51	3	2	189	58	486
	Totalt	156	69	74	8	3	281	81	672
Övriga forskningsområden	Kvinnor	6	2	28	27	2	39	1	105
	Män	6	2	5	5	-	13	-	31
	Totalt	12	4	33	32	2	52	1	136
Ingen ämneskod	Kvinnor	-	-	-	-	-	-	-	-
	Män	1	-	-	-	-	-	-	1
	Totalt	1	-	-	-	-	-	-	1
Lunds universitet	Kvinnor	177	106	307	183	9	372	42	1 196
	Män	612	146	504	173	18	485	37	1 975
	Totalt	789	252	811	356	27	857	79	3 171
Humaniora och religionsvetenskap	Kvinnor	35	11	62	44	-	48	7	207
	Män	74	14	87	53	-	60	1	289
	Totalt	109	25	149	97	-	108	8	496
Rättsvetenskap/juridik	Kvinnor	11	2	10	10	-	16	1	50
	Män	13	7	19	8	-	15	-	62
	Totalt	24	9	29	18	-	31	1	112
Samhällsvetenskap	Kvinnor	24	15	99	41	-	30	1	210
	Män	73	17	150	44	3	35	2	324
	Totalt	97	32	249	85	3	65	3	534
Matematik	Kvinnor	4	-	11	-	-	1	-	16
	Män	18	6	25	5	-	10	1	65
	Totalt	22	6	36	5	-	11	1	81

4A. (forts.)

Universitet/högskola Nationellt forskningsämnesområde	Kön	Tjänstekategori							Totalt
		PROF	FoAss	LEKT	ADJ	GTL	AFU	TA	
Teknikvetenskap	Kvinnor	34	20	37	20	7	57	9	184
	Män	145	44	126	46	12	88	17	478
	Totalt	179	64	163	66	19	145	26	662
Medicin	Kvinnor	39	34	21	11	-	153	6	264
	Män	152	25	27	1	1	128	2	336
	Totalt	191	59	48	12	1	281	8	600
Naturvetenskap	Kvinnor	21	17	21	7	1	57	16	140
	Män	128	30	61	5	2	141	11	378
	Totalt	149	47	82	12	3	198	27	518
Övriga forskningsområden	Kvinnor	9	7	46	47	1	10	2	122
	Män	5	3	7	10	-	4	3	32
	Totalt	14	10	53	57	1	14	5	154
Ingen ämneskod	Kvinnor	-	-	-	3	-	-	-	3
	Män	4	-	2	1	-	4	-	11
	Totalt	4	-	2	4	-	4	-	14
Göteborgs universitet	Kvinnor	142	45	405	262	63	417	95	1 429
	Män	423	56	402	206	67	342	63	1 559
	Totalt	565	101	807	468	130	759	158	2 988
Humaniora och religionsvetenskap	Kvinnor	30	5	92	86	9	38	32	292
	Män	70	5	89	97	8	49	22	340
	Totalt	100	10	181	183	17	87	54	632
Rättsvetenskap/juridik	Kvinnor	1	-	4	4	1	4	-	14
	Män	9	-	13	9	2	3	1	37
	Totalt	10	-	17	13	3	7	1	51
Samhällsvetenskap	Kvinnor	29	4	195	121	11	74	16	450
	Män	93	6	191	89	32	79	4	494
	Totalt	122	10	386	210	43	153	20	944
Matematik	Kvinnor	-	1	3	-	-	-	-	4
	Män	4	1	3	-	-	2	-	10
	Totalt	4	2	6	-	-	2	-	14
Teknikvetenskap	Kvinnor	1	-	8	1	-	-	2	12
	Män	7	2	20	-	1	5	1	36
	Totalt	8	2	28	1	1	5	3	48
Medicin	Kvinnor	49	18	24	7	16	224	20	358
	Män	145	18	28	4	15	129	7	346
	Totalt	194	36	52	11	31	353	27	704
Odontologi	Kvinnor	2	-	15	4	7	8	3	39
	Män	16	-	13	3	7	4	3	46
	Totalt	18	-	28	7	14	12	6	85
Naturvetenskap	Kvinnor	20	12	9	-	-	60	20	121
	Män	78	23	35	-	-	69	24	229
	Totalt	98	35	44	-	-	129	44	350
Veterinärmedicin	Kvinnor	-	-	-	-	-	2	2	4
	Män	-	-	-	-	-	-	-	-
	Totalt	-	-	-	-	-	2	2	4
Övriga forskningsområden	Kvinnor	10	5	55	39	19	7	-	135
	Män	1	1	10	4	2	2	1	21
	Totalt	11	6	65	43	21	9	1	156
Stockholms universitet	Kvinnor	139	39	296	200	102	348	277	1 401
	Män	372	54	316	98	131	410	214	1 595
	Totalt	511	93	612	298	233	758	491	2 996
Humaniora och religionsvetenskap	Kvinnor	42	16	92	73	43	77	48	391
	Män	69	16	78	27	19	56	25	290
	Totalt	111	32	170	100	62	133	73	681

4A. (forts.)

Universitet/högskola Nationellt forskningsämnesområde	Kön	Tjänstekategori							Totalt
		PROF	FoAss	LEKT	ADJ	GTL	AFU	TA	
Rättsvetenskap/juridik	Kvinnor	6	1	10	5	18	6	-	46
	Män	27	-	13	4	55	4	1	104
	Totalt	33	1	23	9	73	10	1	150
Samhällsvetenskap	Kvinnor	47	4	164	97	19	119	79	529
	Män	123	16	162	51	24	126	69	571
	Totalt	170	20	326	148	43	245	148	1 100
Matematik	Kvinnor	2	1	7	9	3	2	5	29
	Män	15	1	8	2	2	7	6	41
	Totalt	17	2	15	11	5	9	11	70
Teknikvetenskap	Kvinnor	-	-	-	5	-	-	2	7
	Män	2	-	2	4	1	-	3	12
	Totalt	2	-	2	9	1	-	5	19
Medicin	Kvinnor	-	-	-	1	-	3	-	4
	Män	2	-	-	-	-	1	-	3
	Totalt	2	-	-	1	-	4	-	7
Naturvetenskap	Kvinnor	41	17	22	4	3	131	142	360
	Män	134	20	53	7	5	213	110	542
	Totalt	175	37	75	11	8	344	252	902
Övriga forskningsområden	Kvinnor	1	-	-	4	-	1	1	7
	Män	-	-	-	1	-	-	-	1
	Totalt	1	-	-	5	-	1	1	8
Ingen ämneskod	Kvinnor	-	-	1	2	16	9	-	28
	Män	-	1	-	2	25	3	-	31
	Totalt	-	1	1	4	41	12	-	59
Umeå universitet	Kvinnor	88	50	302	207	2	185	149	983
	Män	279	56	385	154	1	169	154	1 198
	Totalt	367	106	687	361	3	354	303	2 181
Humaniora och religionsvetenskap	Kvinnor	10	8	45	31	1	14	5	114
	Män	33	4	44	24	-	19	6	130
	Totalt	43	12	89	55	1	33	11	244
Rättsvetenskap/juridik	Kvinnor	1	1	10	11	-	-	1	24
	Män	4	-	4	9	-	-	-	17
	Totalt	5	1	14	20	-	-	1	41
Samhällsvetenskap	Kvinnor	20	16	125	68	-	36	17	282
	Män	47	7	141	62	-	23	15	295
	Totalt	67	23	266	130	-	59	32	577
Matematik	Kvinnor	-	1	5	-	-	4	-	10
	Män	4	4	22	4	-	9	3	46
	Totalt	4	5	27	4	-	13	3	56
Teknikvetenskap	Kvinnor	-	1	12	4	-	2	10	29
	Män	14	9	27	30	-	16	26	122
	Totalt	14	10	39	34	-	18	36	151
Skogs- och jordbruksvetenskap samt landskapsplanering	Kvinnor	-	-	-	-	-	-	-	-
	Män	-	-	-	-	-	1	-	1
	Totalt	-	-	-	-	-	1	-	1
Medicin	Kvinnor	30	9	33	10	-	66	67	215
	Män	110	9	78	5	-	45	47	294
	Totalt	140	18	111	15	-	111	114	509
Odontologi	Kvinnor	2	-	12	6	-	15	8	43
	Män	5	-	7	3	-	5	3	23
	Totalt	7	-	19	9	-	20	11	66
Farmaci	Kvinnor	-	-	1	1	-	-	-	2
	Män	-	-	1	-	-	-	-	1
	Totalt	-	-	2	1	-	-	-	3

4A. (forts.)

Universitet/högskola Nationellt forskningsämnesområde	Kön	Tjänstekategori							Totalt
		PROF	FoAss	LEKT	ADJ	GTL	AFU	TA	
Naturvetenskap	Kvinnor	16	10	11	9	1	36	38	121
	Män	58	21	54	5	1	44	53	236
	Totalt	74	31	65	14	2	80	91	357
Veterinärmedicin	Kvinnor	-	-	-	-	-	-	-	-
	Män	-	-	-	-	-	-	1	1
	Totalt	-	-	-	-	-	-	1	1
Övriga forskningsområden	Kvinnor	9	4	48	66	-	12	3	142
	Män	3	2	7	12	-	7	-	31
	Totalt	12	6	55	78	-	19	3	173
Ingen ämneskod	Kvinnor	-	-	-	1	-	-	-	1
	Män	1	-	-	-	-	-	-	1
	Totalt	1	-	-	1	-	-	-	2
Linköpings universitet	Kvinnor	71	50	250	185	-	72	77	705
	Män	278	97	317	147	-	149	93	1 081
	Totalt	349	147	567	332	-	221	170	1 786
Humaniora och religionsvetenskap	Kvinnor	5	2	18	42	-	2	1	70
	Män	11	3	21	29	-	3	2	69
	Totalt	16	5	39	71	-	5	3	139
Rättsvetenskap/juridik	Kvinnor	2	-	4	5	-	-	-	11
	Män	1	-	4	5	-	-	-	10
	Totalt	3	-	8	10	-	-	-	21
Samhällsvetenskap	Kvinnor	10	5	70	42	-	10	3	140
	Män	29	6	65	35	-	10	4	149
	Totalt	39	11	135	77	-	20	7	289
Matematik	Kvinnor	2	1	5	7	-	4	-	19
	Män	14	3	41	11	-	11	-	80
	Totalt	16	4	46	18	-	15	-	99
Teknikvetenskap	Kvinnor	13	11	33	6	-	18	10	91
	Män	115	65	128	48	-	93	55	504
	Totalt	128	76	161	54	-	111	65	595
Medicin	Kvinnor	17	10	40	9	-	21	55	152
	Män	70	10	14	3	-	17	18	132
	Totalt	87	20	54	12	-	38	73	284
Naturvetenskap	Kvinnor	3	2	10	2	-	4	3	24
	Män	15	4	19	4	-	10	7	59
	Totalt	18	6	29	6	-	14	10	83
Övriga forskningsområden	Kvinnor	19	19	70	70	-	13	5	196
	Män	23	6	25	12	-	4	7	77
	Totalt	42	25	95	82	-	17	12	273
Ingen ämneskod	Kvinnor	-	-	-	2	-	-	-	2
	Män	-	-	-	-	-	1	-	1
	Totalt	-	-	-	2	-	1	-	3
Karolinska institutet	Kvinnor	114	98	125	201	-	481	43	1 062
	Män	329	89	102	63	-	428	29	1 040
	Totalt	443	187	227	264	-	909	72	2 102
Medicin	Kvinnor	96	92	53	51	-	448	40	780
	Män	312	84	83	20	-	413	27	939
	Totalt	408	176	136	71	-	861	67	1 719
Odontologi	Kvinnor	1	-	16	22	-	5	3	47
	Män	9	-	6	25	-	1	2	43
	Totalt	10	-	22	47	-	6	5	90
Övriga forskningsområden	Kvinnor	17	6	56	126	-	25	-	230
	Män	7	4	13	18	-	14	-	56
	Totalt	24	10	69	144	-	39	-	286

4A. (forts.)

Universitet/högskola Nationellt forskningsämnesområde	Kön	Tjänstekategori							Totalt
		PROF	FoAss	LEKT	ADJ	GTL	AFU	TA	
Ingen ämneskod	Kvinnor	-	-	-	2	-	3	-	5
	Män	1	1	-	-	-	-	-	2
	Totalt	1	1	-	2	-	3	-	7
Kungl. Tekniska högskolan	Kvinnor	43	32	54	49	32	112	74	396
	Män	309	90	200	142	46	309	165	1 261
	Totalt	352	122	254	191	78	421	239	1 657
Humaniora och religionsvetenskap	Kvinnor	2	1	2	6	2	2	1	16
	Män	5	2	4	2	-	4	5	22
	Totalt	7	3	6	8	2	6	6	38
Rättsvetenskap/juridik	Kvinnor	-	-	-	-	-	-	-	-
	Män	-	-	-	1	-	-	-	1
	Totalt	-	-	-	1	-	-	-	1
Samhällsvetenskap	Kvinnor	1	2	-	5	-	3	6	17
	Män	5	-	2	8	-	4	5	24
	Totalt	6	2	2	13	-	7	11	41
Matematik	Kvinnor	2	2	5	3	-	1	-	13
	Män	29	4	23	11	-	2	3	72
	Totalt	31	6	28	14	-	3	3	85
Teknikvetenskap	Kvinnor	29	21	41	32	30	90	63	306
	Män	219	74	144	111	46	258	136	988
	Totalt	248	95	185	143	76	348	199	1 294
Medicin	Kvinnor	-	-	1	-	-	2	-	3
	Män	1	-	-	-	-	5	2	8
	Totalt	1	-	1	-	-	7	2	11
Naturvetenskap	Kvinnor	8	5	5	3	-	10	2	33
	Män	50	10	27	9	-	36	14	146
	Totalt	58	15	32	12	-	46	16	179
Övriga forskningsområden	Kvinnor	1	1	-	-	-	4	2	8
	Män	-	-	-	-	-	-	-	-
	Totalt	1	1	-	-	-	4	2	8
Chalmers tekniska högskola	Kvinnor	16	25	72	17	5	62	69	266
	Män	227	76	269	64	10	170	152	968
	Totalt	243	101	341	81	15	232	221	1 234
Humaniora och religionsvetenskap	Kvinnor	-	-	1	7	-	-	1	9
	Män	1	-	5	1	-	1	-	8
	Totalt	1	-	6	8	-	1	1	17
Samhällsvetenskap	Kvinnor	-	-	1	1	-	1	1	4
	Män	2	1	2	2	1	1	1	10
	Totalt	2	1	3	3	1	2	2	14
Matematik	Kvinnor	-	1	10	-	1	4	-	16
	Män	20	4	33	6	2	6	-	71
	Totalt	20	5	43	6	3	10	-	87
Teknikvetenskap	Kvinnor	15	18	54	9	4	41	52	193
	Män	171	57	198	54	7	135	124	746
	Totalt	186	75	252	63	11	176	176	939
Naturvetenskap	Kvinnor	1	6	6	-	-	16	15	44
	Män	33	14	31	1	-	27	27	133
	Totalt	34	20	37	1	-	43	42	177
Luleå tekniska universitet	Kvinnor	19	15	84	84	3	9	16	230
	Män	110	42	127	70	2	33	19	403
	Totalt	129	57	211	154	5	42	35	633
Humaniora och religionsvetenskap	Kvinnor	-	1	16	23	-	-	-	40
	Män	10	-	19	21	-	-	-	50
	Totalt	10	1	35	44	-	-	-	90

4A. (forts.)

Universitet/högskola Nationellt forskningsämnesområde	Kön	Tjänstekategori							Totalt
		PROF	FoAss	LEKT	ADJ	GTL	AFU	TA	
Rättsvetenskap/juridik	Kvinnor	1	-	-	2	-	1	-	4
	Män	-	-	-	-	-	-	-	-
	Totalt	1	-	-	2	-	1	-	4
Samhällsvetenskap	Kvinnor	3	-	14	24	-	1	4	46
	Män	6	-	12	10	-	1	3	32
	Totalt	9	-	26	34	-	2	7	78
Matematik	Kvinnor	1	-	2	1	-	-	-	4
	Män	6	2	11	2	-	3	-	24
	Totalt	7	2	13	3	-	3	-	28
Teknikvetenskap	Kvinnor	8	12	33	5	1	4	11	74
	Män	79	39	73	29	-	25	15	260
	Totalt	87	51	106	34	1	29	26	334
Naturvetenskap	Kvinnor	-	2	4	-	-	-	1	7
	Män	6	1	8	-	-	3	1	19
	Totalt	6	3	12	-	-	3	2	26
Övriga forskningsområden	Kvinnor	6	-	15	29	2	3	-	55
	Män	2	-	4	8	2	1	-	17
	Totalt	8	-	19	37	4	4	-	72
Ingen ämneskod	Kvinnor	-	-	-	-	-	-	-	-
	Män	1	-	-	-	-	-	-	1
	Totalt	1	-	-	-	-	-	-	1
Handelshögskolan i Stockholm	Kvinnor	2	-	7	1	-	10	6	26
	Män	34	1	29	2	-	27	4	97
	Totalt	36	1	36	3	-	37	10	123
Humaniora och religionsvetenskap	Kvinnor	-	-	-	-	-	-	2	2
	Män	-	-	2	1	-	-	-	3
	Totalt	-	-	2	1	-	-	2	5
Rättsvetenskap/juridik	Kvinnor	-	-	-	-	-	-	-	-
	Män	1	-	2	-	-	-	-	3
	Totalt	1	-	2	-	-	-	-	3
Samhällsvetenskap	Kvinnor	2	-	7	1	-	10	3	23
	Män	33	1	25	1	-	27	4	91
	Totalt	35	1	32	2	-	37	7	114
Ingen ämneskod	Kvinnor	-	-	-	-	-	-	1	1
	Män	-	-	-	-	-	-	-	-
	Totalt	-	-	-	-	-	-	1	1
Sveriges lantbruksuniversitet	Kvinnor	61	47	53	116	2	353	55	687
	Män	188	61	66	45	2	443	73	878
	Totalt	249	108	119	161	4	796	128	1 565
Humaniora och religionsvetenskap	Kvinnor	-	-	1	-	-	1	1	3
	Män	1	1	1	-	-	-	-	3
	Totalt	1	1	2	-	-	1	1	6
Samhällsvetenskap	Kvinnor	-	-	2	4	-	4	-	10
	Män	5	2	4	1	-	3	-	15
	Totalt	5	2	6	5	-	7	-	25
Skogs- och jordbruksvetenskap samt landskapsplanering	Kvinnor	40	34	26	36	2	279	30	447
	Män	136	45	46	31	2	350	57	667
	Totalt	176	79	72	67	4	629	87	1 114
Naturvetenskap	Kvinnor	7	6	-	-	-	26	10	49
	Män	19	11	6	-	-	69	14	119
	Totalt	26	17	6	-	-	95	24	168
Veterinärmedicin	Kvinnor	13	7	24	76	-	40	14	174
	Män	27	2	9	13	-	20	2	73
	Totalt	40	9	33	89	-	60	16	247

4A. (forts.)

Universitet/högskola Nationellt forskningsämnesområde	Kön	Tjänstekategori							Totalt
		PROF	FoAss	LEKT	ADJ	GTL	AFU	TA	
Ingen ämneskod	Kvinnor	1	-	-	-	-	3	-	4
	Män	-	-	-	-	-	1	-	1
	Totalt	1	-	-	-	-	4	-	5
Karlstads universitet	Kvinnor	21	3	118	172	-	12	15	341
	Män	69	6	140	140	2	13	13	383
	Totalt	90	9	258	312	2	25	28	724
Humaniora och religionsvetenskap	Kvinnor	1	-	24	45	-	-	-	70
	Män	9	-	22	36	-	-	2	69
	Totalt	10	-	46	81	-	-	2	139
Rättsvetenskap/juridik	Kvinnor	-	-	1	1	-	-	-	2
	Män	1	-	3	3	-	-	-	7
	Totalt	1	-	4	4	-	-	-	9
Samhällsvetenskap	Kvinnor	9	1	42	59	-	3	9	123
	Män	27	2	62	55	-	5	4	155
	Totalt	36	3	104	114	-	8	13	278
Matematik	Kvinnor	-	-	3	7	-	-	1	11
	Män	3	-	8	7	-	-	-	18
	Totalt	3	-	11	14	-	-	1	29
Teknikvetenskap	Kvinnor	2	-	10	6	-	2	2	22
	Män	13	1	15	21	1	2	5	58
	Totalt	15	1	25	27	1	4	7	80
Skogs- och jordbruksvetenskap samt landscapsplanering	Kvinnor	1	-	-	-	-	-	-	1
	Män	-	-	-	-	-	-	-	-
	Totalt	1	-	-	-	-	-	-	1
Medicin	Kvinnor	2	1	4	1	-	3	-	11
	Män	5	-	4	1	-	-	-	10
	Totalt	7	1	8	2	-	3	-	21
Odontologi	Kvinnor	-	-	2	6	-	1	-	9
	Män	1	-	-	2	-	-	-	3
	Totalt	1	-	2	8	-	1	-	12
Farmaci	Kvinnor	-	-	2	-	-	-	-	2
	Män	1	-	-	1	-	-	-	2
	Totalt	1	-	2	1	-	-	-	4
Naturvetenskap	Kvinnor	2	-	10	13	-	-	1	26
	Män	8	3	18	7	-	5	2	43
	Totalt	10	3	28	20	-	5	3	69
Övriga forskningsområden	Kvinnor	4	1	19	32	-	1	2	59
	Män	1	-	6	6	1	-	-	14
	Totalt	5	1	25	38	1	1	2	73
Ingen ämneskod	Kvinnor	-	-	1	2	-	2	-	5
	Män	-	-	2	1	-	1	-	4
	Totalt	-	-	3	3	-	3	-	9
Linnéuniversitetet	Kvinnor	24	-	160	223	8	30	17	462
	Män	90	6	203	219	6	30	19	573
	Totalt	114	6	363	442	14	60	36	1 035
Humaniora och religionsvetenskap	Kvinnor	8	-	41	34	2	2	3	90
	Män	10	2	33	21	2	2	3	73
	Totalt	18	2	74	55	4	4	6	163
Rättsvetenskap/juridik	Kvinnor	-	-	-	4	-	-	-	4
	Män	1	-	1	5	-	-	-	7
	Totalt	1	-	1	9	-	-	-	11
Samhällsvetenskap	Kvinnor	7	-	70	108	4	8	5	202
	Män	32	1	102	103	2	9	6	255
	Totalt	39	1	172	211	6	17	11	457

4A. (forts.)

Universitet/högskola Nationellt forskningsämnesområde	Kön	Tjänstekategori							Totalt
		PROF	FoAss	LEKT	ADJ	GTL	AFU	TA	
Matematik	Kvinnor	-	-	3	12	-	4	-	19
	Män	3	-	6	9	-	1	-	19
	Totalt	3	-	9	21	-	5	-	38
Teknikvetenskap	Kvinnor	1	-	7	11	1	3	-	23
	Män	18	-	32	60	-	6	4	120
	Totalt	19	-	39	71	1	9	4	143
Skogs- och jordbruksvetenskap samt landskapsplanering	Kvinnor	-	-	1	1	-	-	-	2
	Män	4	-	2	4	1	1	-	12
	Totalt	4	-	3	5	1	1	-	14
Medicin	Kvinnor	1	-	9	2	-	2	-	14
	Män	5	-	1	-	-	-	-	6
	Totalt	6	-	10	2	-	2	-	20
Farmaci	Kvinnor	-	-	-	-	-	-	-	-
	Män	-	-	-	1	-	-	-	1
	Totalt	-	-	-	1	-	-	-	1
Naturvetenskap	Kvinnor	4	-	11	4	-	9	9	37
	Män	16	3	19	10	-	10	6	64
	Totalt	20	3	30	14	-	19	15	101
Övriga forskningsområden	Kvinnor	3	-	18	43	1	-	-	65
	Män	1	-	6	6	1	-	-	14
	Totalt	4	-	24	49	2	-	-	79
Ingen ämneskod	Kvinnor	-	-	-	4	-	2	-	6
	Män	-	-	1	-	-	1	-	2
	Totalt	-	-	1	4	-	3	-	8
Örebro universitet	Kvinnor	22	18	109	105	6	15	13	288
	Män	70	20	88	105	5	18	10	316
	Totalt	92	38	197	210	11	33	23	604
Humaniora och religionsvetenskap	Kvinnor	4	2	12	10	-	-	-	28
	Män	3	1	13	21	-	2	-	40
	Totalt	7	3	25	31	-	2	-	68
Rättsvetenskap/juridik	Kvinnor	5	-	8	8	-	1	-	22
	Män	2	-	4	4	-	-	-	10
	Totalt	7	-	12	12	-	1	-	32
Samhällsvetenskap	Kvinnor	5	7	43	37	3	7	6	108
	Män	28	8	44	41	-	7	3	131
	Totalt	33	15	87	78	3	14	9	239
Matematik	Kvinnor	-	-	-	1	-	-	-	1
	Män	-	-	4	4	-	-	-	8
	Totalt	-	-	4	5	-	-	-	9
Teknikvetenskap	Kvinnor	1	-	1	2	-	-	1	5
	Män	9	7	6	13	-	5	7	47
	Totalt	10	7	7	15	-	5	8	52
Skogs- och jordbruksvetenskap samt landskapsplanering	Kvinnor	-	-	-	-	-	-	1	1
	Män	-	-	-	-	-	-	-	-
	Totalt	-	-	-	-	-	-	1	1
Medicin	Kvinnor	4	4	6	8	1	-	-	23
	Män	14	2	3	3	1	3	-	26
	Totalt	18	6	9	11	2	3	-	49
Naturvetenskap	Kvinnor	-	2	2	-	-	3	2	9
	Män	9	2	3	4	-	1	-	19
	Totalt	9	4	5	4	-	4	2	28
Övriga forskningsområden	Kvinnor	3	3	37	39	2	2	3	89
	Män	5	-	11	15	4	-	-	35
	Totalt	8	3	48	54	6	2	3	124

4A. (forts.)

Universitet/högskola Nationellt forskningsämnesområde	Kön	Tjänstekategori							Totalt
		PROF	FoAss	LEKT	ADJ	GTL	AFU	TA	
Ingen ämneskod	Kvinnor	-	-	-	-	-	2	-	2
	Män	-	-	-	-	-	-	-	-
	Totalt	-	-	-	-	-	2	-	2
Mittuniversitetet	Kvinnor	19	1	75	119	8	23	18	263
	Män	58	7	95	86	4	29	37	316
	Totalt	77	8	170	205	12	52	55	579
Humaniora och religionsvetenskap	Kvinnor	1	-	11	9	2	2	2	27
	Män	5	1	7	6	2	2	-	23
	Totalt	6	1	18	15	4	4	2	50
Rättsvetenskap/juridik	Kvinnor	-	-	-	1	-	-	-	1
	Män	-	-	1	2	-	-	-	3
	Totalt	-	-	1	3	-	-	-	4
Samhällsvetenskap	Kvinnor	9	-	38	53	4	9	4	117
	Män	18	2	39	39	-	8	9	115
	Totalt	27	2	77	92	4	17	13	232
Matematik	Kvinnor	1	-	1	5	2	-	-	9
	Män	3	-	6	3	-	-	-	12
	Totalt	4	-	7	8	2	-	-	21
Teknikvetenskap	Kvinnor	2	1	1	6	-	-	8	18
	Män	17	2	26	25	1	10	22	103
	Totalt	19	3	27	31	1	10	30	121
Medicin	Kvinnor	-	-	7	1	-	2	-	10
	Män	2	-	2	-	-	1	-	5
	Totalt	2	-	9	1	-	3	-	15
Naturvetenskap	Kvinnor	3	-	1	-	-	4	2	10
	Män	8	2	8	2	1	2	4	27
	Totalt	11	2	9	2	1	6	6	37
Övriga forskningsområden	Kvinnor	3	-	16	44	-	4	2	69
	Män	5	-	6	9	-	5	2	27
	Totalt	8	-	22	53	-	9	4	96
Ingen ämneskod	Kvinnor	-	-	-	-	-	2	-	2
	Män	-	-	-	-	-	1	-	1
	Totalt	-	-	-	-	-	3	-	3
Blekinge tekniska högskola	Kvinnor	5	-	30	42	1	4	3	85
	Män	29	2	55	55	1	10	5	157
	Totalt	34	2	85	97	2	14	8	242
Humaniora och religionsvetenskap	Kvinnor	-	-	2	5	-	-	-	7
	Män	-	-	1	2	-	-	-	3
	Totalt	-	-	3	7	-	-	-	10
Rättsvetenskap/juridik	Kvinnor	-	-	-	-	-	-	-	-
	Män	-	-	-	1	-	-	-	1
	Totalt	-	-	-	1	-	-	-	1
Samhällsvetenskap	Kvinnor	-	-	7	13	1	3	2	26
	Män	2	-	10	12	1	2	3	30
	Totalt	2	-	17	25	2	5	5	56
Matematik	Kvinnor	1	-	2	1	-	-	-	4
	Män	-	-	3	2	-	1	-	6
	Totalt	1	-	5	3	-	1	-	10
Teknikvetenskap	Kvinnor	3	-	12	11	-	1	1	28
	Män	25	2	37	32	-	6	2	104
	Totalt	28	2	49	43	-	7	3	132
Skogs- och jordbruksvetenskap samt landskapsplanering	Kvinnor	-	-	-	-	-	-	-	-
	Män	-	-	-	-	-	1	-	1
	Totalt	-	-	-	-	-	1	-	1

4A. (forts.)

Universitet/högskola Nationellt forskningsämnesområde	Kön	Tjänstekategori							Totalt
		PROF	FoAss	LEKT	ADJ	GTL	AFU	TA	
Medicin	Kvinnor	-	-	1	1	-	-	-	2
	Män	2	-	-	-	-	-	-	2
	Totalt	2	-	1	1	-	-	-	4
Naturvetenskap	Kvinnor	-	-	1	-	-	-	-	1
	Män	-	-	-	-	-	-	-	-
	Totalt	-	-	1	-	-	-	-	1
Övriga forskningsområden	Kvinnor	1	-	5	11	-	-	-	17
	Män	-	-	4	6	-	-	-	10
	Totalt	1	-	9	17	-	-	-	27
Försvvarshögskolan	Kvinnor	-	1	5	21	-	21	3	51
	Män	12	1	18	29	-	97	6	163
	Totalt	12	2	23	50	-	118	9	214
Humaniora och religionsvetenskap	Kvinnor	-	-	-	5	-	-	-	5
	Män	2	-	1	5	-	1	1	10
	Totalt	2	-	1	10	-	1	1	15
Rättsvetenskap/juridik	Kvinnor	-	-	-	1	-	-	1	2
	Män	-	-	1	2	-	1	-	4
	Totalt	-	-	1	3	-	1	1	6
Samhällsvetenskap	Kvinnor	-	1	5	13	-	21	2	42
	Män	8	1	11	20	-	81	4	125
	Totalt	8	2	16	33	-	102	6	167
Teknikvetenskap	Kvinnor	-	-	-	-	-	-	-	-
	Män	2	-	5	1	-	11	1	20
	Totalt	2	-	5	1	-	11	1	20
Övriga forskningsområden	Kvinnor	-	-	-	2	-	-	-	2
	Män	-	-	-	1	-	-	-	1
	Totalt	-	-	-	3	-	-	-	3
Ingen ämneskod	Kvinnor	-	-	-	-	-	-	-	-
	Män	-	-	-	-	-	3	-	3
	Totalt	-	-	-	-	-	3	-	3
Gymnastik- och idrottshögskolan	Kvinnor	1	1	9	17	5	3	1	37
	Män	3	1	12	13	5	2	1	37
	Totalt	4	2	21	30	10	5	2	74
Humaniora och religionsvetenskap	Kvinnor	-	-	1	-	-	-	-	1
	Män	-	-	1	-	1	-	-	2
	Totalt	-	-	2	-	1	-	-	3
Samhällsvetenskap	Kvinnor	-	-	4	3	1	1	-	9
	Män	1	-	5	3	-	1	-	10
	Totalt	1	-	9	6	1	2	-	19
Medicin	Kvinnor	1	1	2	-	-	1	-	5
	Män	2	1	3	1	2	1	-	10
	Totalt	3	2	5	1	2	2	-	15
Övriga forskningsområden	Kvinnor	-	-	2	14	4	1	1	22
	Män	-	-	3	9	2	-	1	15
	Totalt	-	-	5	23	6	1	2	37
Högskolan i Borås	Kvinnor	15	1	55	106	-	18	6	201
	Män	24	2	64	76	-	11	9	186
	Totalt	39	3	119	182	-	29	15	387
Humaniora och religionsvetenskap	Kvinnor	1	-	5	14	-	-	-	20
	Män	1	-	3	2	-	-	-	6
	Totalt	2	-	8	16	-	-	-	26
Rättsvetenskap/juridik	Kvinnor	-	-	-	-	-	-	-	-
	Män	-	-	-	2	-	-	1	3
	Totalt	-	-	-	2	-	-	1	3

4A. (forts.)

Universitet/högskola Nationellt forskningsämnesområde	Kön	Tjänstekategori							Totalt
		PROF	FoAss	LEKT	ADJ	GTL	AFU	TA	
Samhällsvetenskap	Kvinnor	8	-	24	54	-	7	2	95
	Män	9	-	33	38	-	3	3	86
	Totalt	17	-	57	92	-	10	5	181
Matematik	Kvinnor	-	-	-	1	-	-	-	1
	Män	1	-	1	3	-	-	-	5
	Totalt	1	-	1	4	-	-	-	6
Teknikvetenskap	Kvinnor	3	1	8	10	-	9	-	31
	Män	9	2	18	21	-	8	3	61
	Totalt	12	3	26	31	-	17	3	92
Medicin	Kvinnor	-	-	-	-	-	-	1	1
	Män	2	-	-	1	-	-	2	5
	Totalt	2	-	-	1	-	-	3	6
Naturvetenskap	Kvinnor	-	-	1	4	-	-	-	5
	Män	-	-	3	-	-	-	-	3
	Totalt	-	-	4	4	-	-	-	8
Övriga forskningsområden	Kvinnor	3	-	16	23	-	1	3	46
	Män	2	-	6	9	-	-	-	17
	Totalt	5	-	22	32	-	1	3	63
Ingen ämneskod	Kvinnor	-	-	1	-	-	1	-	2
	Män	-	-	-	-	-	-	-	-
	Totalt	-	-	1	-	-	1	-	2
Högskolan Dalarna	Kvinnor	9	3	64	146	1	8	3	234
	Män	24	-	70	111	-	12	6	223
	Totalt	33	3	134	257	1	20	9	457
Humaniora och religionsvetenskap	Kvinnor	4	-	22	62	1	-	1	90
	Män	5	-	24	21	-	-	-	50
	Totalt	9	-	46	83	1	-	1	140
Rättsvetenskap/juridik	Kvinnor	-	-	-	-	-	-	-	-
	Män	-	-	-	1	-	-	-	1
	Totalt	-	-	-	1	-	-	-	1
Samhällsvetenskap	Kvinnor	2	-	24	40	-	3	1	70
	Män	9	-	22	42	-	5	3	81
	Totalt	11	-	46	82	-	8	4	151
Matematik	Kvinnor	-	-	1	1	-	-	-	2
	Män	-	-	1	3	-	-	-	4
	Totalt	-	-	2	4	-	-	-	6
Teknikvetenskap	Kvinnor	1	-	3	9	-	2	-	15
	Män	7	-	15	29	-	3	3	57
	Totalt	8	-	18	38	-	5	3	72
Skogs- och jordbruksvetenskap samt landscapsplanering	Kvinnor	-	-	-	-	-	1	-	1
	Män	-	-	-	-	-	4	-	4
	Totalt	-	-	-	-	-	5	-	5
Medicin	Kvinnor	-	-	-	3	-	-	-	3
	Män	-	-	4	2	-	-	-	6
	Totalt	-	-	4	5	-	-	-	9
Naturvetenskap	Kvinnor	-	-	1	4	-	1	1	7
	Män	-	-	1	7	-	-	-	8
	Totalt	-	-	2	11	-	1	1	15
Övriga forskningsområden	Kvinnor	2	3	13	27	-	1	-	46
	Män	3	-	3	6	-	-	-	12
	Totalt	5	3	16	33	-	1	-	58
Högskolan på Gotland	Kvinnor	1	-	19	25	2	1	3	51
	Män	14	-	33	29	-	1	4	81
	Totalt	15	-	52	54	2	2	7	132

4A. (forts.)

Universitet/högskola Nationellt forskningsämnesområde	Kön	Tjänstekategori							Totalt
		PROF	FoAss	LEKT	ADJ	GTL	AFU	TA	
Humaniora och religionsvetenskap	Kvinnor	-	-	10	8	1	1	-	20
	Män	5	-	10	13	-	-	2	30
	Totalt	5	-	20	21	1	1	2	50
Rättsvetenskap/juridik	Kvinnor	-	-	1	-	-	-	-	1
	Män	-	-	-	-	-	-	-	-
	Totalt	-	-	1	-	-	-	-	1
Samhällsvetenskap	Kvinnor	-	-	3	5	-	-	-	8
	Män	1	-	8	1	-	-	1	11
	Totalt	1	-	11	6	-	-	1	19
Teknikvetenskap	Kvinnor	-	-	5	11	1	-	1	18
	Män	5	-	12	15	-	1	-	33
	Totalt	5	-	17	26	1	1	1	51
Naturvetenskap	Kvinnor	1	-	-	1	-	-	2	4
	Män	3	-	3	-	-	-	1	7
	Totalt	4	-	3	1	-	-	3	11
Högskolan i Gävle	Kvinnor	2	-	61	117	-	7	12	199
	Män	22	1	79	89	-	9	11	211
	Totalt	24	1	140	206	-	16	23	410
Humaniora och religionsvetenskap	Kvinnor	-	-	10	13	-	1	-	24
	Män	2	-	16	10	-	-	-	28
	Totalt	2	-	26	23	-	1	-	52
Rättsvetenskap/juridik	Kvinnor	-	-	-	2	-	-	-	2
	Män	-	-	-	2	-	-	-	2
	Totalt	-	-	-	4	-	-	-	4
Samhällsvetenskap	Kvinnor	2	-	21	41	-	1	8	73
	Män	9	-	31	34	-	1	2	77
	Totalt	11	-	52	75	-	2	10	150
Matematik	Kvinnor	-	-	2	1	-	-	-	3
	Män	-	-	4	5	-	-	-	9
	Totalt	-	-	6	6	-	-	-	12
Teknikvetenskap	Kvinnor	-	-	7	15	-	1	1	24
	Män	9	-	19	27	-	4	9	68
	Totalt	9	-	26	42	-	5	10	92
Skogs- och jordbruksvetenskap samt landskapsplanering	Kvinnor	-	-	-	1	-	-	-	1
	Män	-	-	-	-	-	-	-	-
	Totalt	-	-	-	1	-	-	-	1
Medicin	Kvinnor	-	-	6	11	-	2	-	19
	Män	1	1	2	1	-	4	-	9
	Totalt	1	1	8	12	-	6	-	28
Naturvetenskap	Kvinnor	-	-	5	4	-	-	1	10
	Män	1	-	7	3	-	-	-	11
	Totalt	1	-	12	7	-	-	1	21
Övriga forskningsområden	Kvinnor	-	-	10	29	-	-	2	41
	Män	-	-	-	7	-	-	-	7
	Totalt	-	-	10	36	-	-	2	48
Ingen ämneskod	Kvinnor	-	-	-	-	-	2	-	2
	Män	-	-	-	-	-	-	-	-
	Totalt	-	-	-	-	-	2	-	2
Högskolan i Halmstad	Kvinnor	5	1	68	77	3	4	1	159
	Män	29	7	56	72	4	8	6	182
	Totalt	34	8	124	149	7	12	7	341
Humaniora och religionsvetenskap	Kvinnor	-	-	13	8	1	-	-	22
	Män	-	-	9	4	-	-	1	14
	Totalt	-	-	22	12	1	-	1	36

4A. (forts.)

Universitet/högskola Nationellt forskningsämnesområde	Kön	Tjänstekategori							Totalt
		PROF	FoAss	LEKT	ADJ	GTL	AFU	TA	
Rättsvetenskap/juridik	Kvinnor	-	-	-	3	-	-	-	3
	Män	-	-	-	2	-	-	1	3
	Totalt	-	-	-	5	-	-	1	6
Samhällsvetenskap	Kvinnor	3	-	27	25	-	1	1	57
	Män	11	3	26	36	3	2	3	84
	Totalt	14	3	53	61	3	3	4	141
Matematik	Kvinnor	-	-	-	3	-	-	-	3
	Män	-	-	3	2	-	-	-	5
	Totalt	-	-	3	5	-	-	-	8
Teknikvetenskap	Kvinnor	-	1	10	8	2	3	-	24
	Män	12	4	11	23	1	5	1	57
	Totalt	12	5	21	31	3	8	1	81
Medicin	Kvinnor	-	-	1	4	-	-	-	5
	Män	-	-	-	2	-	-	-	2
	Totalt	-	-	1	6	-	-	-	7
Naturvetenskap	Kvinnor	-	-	3	2	-	-	-	5
	Män	5	-	5	-	-	1	-	11
	Totalt	5	-	8	2	-	1	-	16
Övriga forskningsområden	Kvinnor	2	-	14	24	-	-	-	40
	Män	1	-	2	3	-	-	-	6
	Totalt	3	-	16	27	-	-	-	46
Högskolan i Jönköping	Kvinnor	18	-	62	117	-	9	5	211
	Män	48	1	74	71	-	8	2	204
	Totalt	66	1	136	188	-	17	7	415
Humaniora och religionsvetenskap	Kvinnor	-	-	7	12	-	-	-	19
	Män	1	-	5	8	-	-	-	14
	Totalt	1	-	12	20	-	-	-	33
Rättsvetenskap/juridik	Kvinnor	-	-	2	2	-	-	-	4
	Män	3	-	2	1	-	-	-	6
	Totalt	3	-	4	3	-	-	-	10
Samhällsvetenskap	Kvinnor	15	-	24	37	-	8	5	89
	Män	26	-	25	22	-	5	2	80
	Totalt	41	-	49	59	-	13	7	169
Matematik	Kvinnor	-	-	-	2	-	-	-	2
	Män	-	-	3	2	-	-	-	5
	Totalt	-	-	3	4	-	-	-	7
Teknikvetenskap	Kvinnor	-	-	5	9	-	1	-	15
	Män	9	1	22	21	-	2	-	55
	Totalt	9	1	27	30	-	3	-	70
Medicin	Kvinnor	1	-	2	2	-	-	-	5
	Män	-	-	4	-	-	-	-	4
	Totalt	1	-	6	2	-	-	-	9
Odontologi	Kvinnor	-	-	2	3	-	-	-	5
	Män	1	-	-	-	-	-	-	1
	Totalt	1	-	2	3	-	-	-	6
Naturvetenskap	Kvinnor	-	-	1	4	-	-	-	5
	Män	-	-	7	9	-	-	-	16
	Totalt	-	-	8	13	-	-	-	21
Övriga forskningsområden	Kvinnor	2	-	19	46	-	-	-	67
	Män	8	-	6	8	-	1	-	23
	Totalt	10	-	25	54	-	1	-	90
Högskolan Kristianstad	Kvinnor	3	1	60	138	-	5	-	207
	Män	11	2	62	62	-	3	-	140
	Totalt	14	3	122	200	-	8	-	347

4A. (forts.)

Universitet/högskola Nationellt forskningsämnesområde	Kön	Tjänstekategori							Totalt
		PROF	FoAss	LEKT	ADJ	GTL	AFU	TA	
Humaniora och religionsvetenskap	Kvinnor	1	-	8	16	-	-	-	25
	Män	-	-	7	4	-	1	-	12
	Totalt	1	-	15	20	-	1	-	37
Rättsvetenskap/juridik	Kvinnor	-	-	-	-	-	-	-	-
	Män	-	-	1	4	-	-	-	5
	Totalt	-	-	1	4	-	-	-	5
Samhällsvetenskap	Kvinnor	-	-	22	47	-	-	-	69
	Män	4	-	29	32	-	-	-	65
	Totalt	4	-	51	79	-	-	-	134
Matematik	Kvinnor	-	1	2	5	-	-	-	8
	Män	-	-	2	1	-	-	-	3
	Totalt	-	1	4	6	-	-	-	11
Teknikvetenskap	Kvinnor	-	-	3	1	-	-	-	4
	Män	-	-	8	14	-	-	-	22
	Totalt	-	-	11	15	-	-	-	26
Skogs- och jordbruksvetenskap samt landskapsplanering	Kvinnor	-	-	-	-	-	-	-	-
	Män	-	-	1	-	-	-	-	1
	Totalt	-	-	1	-	-	-	-	1
Medicin	Kvinnor	-	-	3	5	-	-	-	8
	Män	1	-	2	-	-	-	-	3
	Totalt	1	-	5	5	-	-	-	11
Odontologi	Kvinnor	-	-	1	8	-	1	-	10
	Män	2	-	-	-	-	-	-	2
	Totalt	2	-	1	8	-	1	-	12
Naturvetenskap	Kvinnor	-	-	4	5	-	-	-	9
	Män	2	1	11	3	-	1	-	18
	Totalt	2	1	15	8	-	1	-	27
Övriga forskningsområden	Kvinnor	2	-	17	51	-	-	-	70
	Män	2	1	1	4	-	-	-	8
	Totalt	4	1	18	55	-	-	-	78
Ingen ämneskod	Kvinnor	-	-	-	-	-	4	-	4
	Män	-	-	-	-	-	1	-	1
	Totalt	-	-	-	-	-	5	-	5
Högskolan i Skövde	Kvinnor	5	-	46	56	6	8	2	123
	Män	17	-	73	56	4	26	6	182
	Totalt	22	-	119	112	10	34	8	305
Humaniora och religionsvetenskap	Kvinnor	-	-	3	6	4	-	1	14
	Män	-	-	10	14	-	-	-	24
	Totalt	-	-	13	20	4	-	1	38
Rättsvetenskap/juridik	Kvinnor	-	-	-	2	-	-	-	2
	Män	-	-	-	-	-	-	-	-
	Totalt	-	-	-	2	-	-	-	2
Samhällsvetenskap	Kvinnor	1	-	8	19	1	-	1	30
	Män	5	-	11	11	-	-	-	27
	Totalt	6	-	19	30	1	-	1	57
Matematik	Kvinnor	-	-	-	-	-	-	-	-
	Män	-	-	3	2	-	-	-	5
	Totalt	-	-	3	2	-	-	-	5
Teknikvetenskap	Kvinnor	2	-	11	7	1	6	-	27
	Män	8	-	36	21	4	17	6	92
	Totalt	10	-	47	28	5	23	6	119
Medicin	Kvinnor	-	-	1	-	-	-	-	1
	Män	1	-	2	2	-	-	-	5
	Totalt	1	-	3	2	-	-	-	6

4A. (forts.)

Universitet/högskola Nationellt forskningsämnesområde	Kön	Tjänstekategori							Totalt
		PROF	FoAss	LEKT	ADJ	GTL	AFU	TA	
Naturvetenskap	Kvinnor	1	-	8	6	-	1	-	16
	Män	3	-	9	4	-	-	-	16
	Totalt	4	-	17	10	-	1	-	32
Övriga forskningsområden	Kvinnor	1	-	15	16	-	-	-	32
	Män	-	-	2	2	-	-	-	4
	Totalt	1	-	17	18	-	-	-	36
Ingen ämneskod	Kvinnor	-	-	-	-	-	1	-	1
	Män	-	-	-	-	-	9	-	9
	Totalt	-	-	-	-	-	10	-	10
Högskolan Väst	Kvinnor	4	-	72	93	-	3	15	187
	Män	18	-	53	68	-	3	27	169
	Totalt	22	-	125	161	-	6	42	356
Humaniora och religionsvetenskap	Kvinnor	1	-	7	8	-	-	-	16
	Män	1	-	10	4	-	-	1	16
	Totalt	2	-	17	12	-	-	1	32
Rättsvetenskap/juridik	Kvinnor	-	-	2	1	-	-	-	3
	Män	-	-	-	3	-	-	-	3
	Totalt	-	-	2	4	-	-	-	6
Samhällsvetenskap	Kvinnor	2	-	30	41	-	1	4	78
	Män	5	-	22	36	-	2	7	72
	Totalt	7	-	52	77	-	3	11	150
Matematik	Kvinnor	-	-	2	2	-	-	-	4
	Män	1	-	2	1	-	-	-	4
	Totalt	1	-	4	3	-	-	-	8
Teknikvetenskap	Kvinnor	-	-	8	8	-	-	6	22
	Män	10	-	15	19	-	1	17	62
	Totalt	10	-	23	27	-	1	23	84
Medicin	Kvinnor	-	-	1	1	-	-	-	2
	Män	-	-	2	-	-	-	2	4
	Totalt	-	-	3	1	-	-	2	6
Naturvetenskap	Kvinnor	-	-	1	1	-	-	-	2
	Män	-	-	1	1	-	-	-	2
	Totalt	-	-	2	2	-	-	-	4
Övriga forskningsområden	Kvinnor	1	-	21	30	-	2	5	59
	Män	1	-	1	4	-	-	-	6
	Totalt	2	-	22	34	-	2	5	65
Ingen ämneskod	Kvinnor	-	-	-	1	-	-	-	1
	Män	-	-	-	-	-	-	-	-
	Totalt	-	-	-	1	-	-	-	1
Malmö högskola	Kvinnor	29	4	149	218	9	41	21	471
	Män	47	-	146	131	7	28	16	375
	Totalt	76	4	295	349	16	69	37	846
Humaniora och religionsvetenskap	Kvinnor	5	-	22	31	1	1	-	60
	Män	5	-	29	27	2	2	3	68
	Totalt	10	-	51	58	3	3	3	128
Rättsvetenskap/juridik	Kvinnor	-	-	-	6	-	-	-	6
	Män	-	-	1	3	-	-	-	4
	Totalt	-	-	1	9	-	-	-	10
Samhällsvetenskap	Kvinnor	8	2	65	77	2	11	6	171
	Män	17	-	56	37	-	2	2	114
	Totalt	25	2	121	114	2	13	8	285
Matematik	Kvinnor	1	-	4	7	1	-	-	13
	Män	1	-	6	1	1	-	1	10
	Totalt	2	-	10	8	2	-	1	23

4A. (forts.)

Universitet/högskola Nationellt forskningsämnesområde	Kön	Tjänstekategori							Totalt
		PROF	FoAss	LEKT	ADJ	GTL	AFU	TA	
Teknikvetenskap	Kvinnor	3	1	9	21	-	-	2	36
	Män	5	-	16	36	-	4	2	63
	Totalt	8	1	25	57	-	4	4	99
Skogs- och jordbruksvetenskap samt landskapsplanering	Kvinnor	-	-	-	-	-	-	-	-
	Män	-	-	1	-	-	-	-	1
	Totalt	-	-	1	-	-	-	-	1
Medicin	Kvinnor	-	-	-	-	-	-	-	-
	Män	1	-	1	-	-	1	-	3
	Totalt	1	-	1	-	-	1	-	3
Odontologi	Kvinnor	7	-	12	25	1	20	11	76
	Män	9	-	10	12	1	11	6	49
	Totalt	16	-	22	37	2	31	17	125
Naturvetenskap	Kvinnor	-	-	3	5	-	-	1	9
	Män	-	-	8	2	1	1	-	12
	Totalt	-	-	11	7	1	1	1	21
Övriga forskningsområden	Kvinnor	5	1	34	46	-	2	1	89
	Män	7	-	18	11	-	5	2	43
	Totalt	12	1	52	57	-	7	3	132
Ingen ämneskod	Kvinnor	-	-	-	-	4	7	-	11
	Män	2	-	-	2	2	2	-	8
	Totalt	2	-	-	2	6	9	-	19
Mälardalens högskola	Kvinnor	10	1	73	160	-	5	5	254
	Män	40	4	91	103	1	8	7	254
	Totalt	50	5	164	263	1	13	12	508
Humaniora och religionsvetenskap	Kvinnor	-	-	13	25	-	-	1	39
	Män	1	-	12	10	-	-	-	23
	Totalt	1	-	25	35	-	-	1	62
Rättsvetenskap/juridik	Kvinnor	-	-	-	2	-	-	-	2
	Män	-	-	1	1	-	-	-	2
	Totalt	-	-	1	3	-	-	-	4
Samhällsvetenskap	Kvinnor	4	-	19	43	-	-	1	67
	Män	6	-	35	28	-	3	-	72
	Totalt	10	-	54	71	-	3	1	139
Matematik	Kvinnor	-	-	3	10	-	-	-	13
	Män	2	-	8	7	-	-	-	17
	Totalt	2	-	11	17	-	-	-	30
Teknikvetenskap	Kvinnor	2	1	7	15	-	4	1	30
	Män	29	4	23	27	-	4	6	93
	Totalt	31	5	30	42	-	8	7	123
Skogs- och jordbruksvetenskap samt landskapsplanering	Kvinnor	1	-	-	-	-	-	-	1
	Män	-	-	-	-	-	-	-	-
	Totalt	1	-	-	-	-	-	-	1
Medicin	Kvinnor	-	-	5	9	-	-	-	14
	Män	-	-	1	1	-	-	-	2
	Totalt	-	-	6	10	-	-	-	16
Naturvetenskap	Kvinnor	-	-	-	2	-	-	-	2
	Män	-	-	4	7	-	-	-	11
	Totalt	-	-	4	9	-	-	-	13
Övriga forskningsområden	Kvinnor	3	-	26	54	-	1	1	85
	Män	2	-	7	22	-	1	1	33
	Totalt	5	-	33	76	-	2	2	118
Ingen ämneskod	Kvinnor	-	-	-	-	-	-	1	1
	Män	-	-	-	-	1	-	-	1
	Totalt	-	-	-	-	1	-	1	2

4A. (forts.)

Universitet/högskola Nationellt forskningsämnesområde	Kön	Tjänstekategori							Totalt
		PROF	FoAss	LEKT	ADJ	GTL	AFU	TA	
Södertörns högskola	Kvinnor	20	2	113	63	-	12	4	214
	Män	38	5	109	50	-	3	11	216
	Totalt	58	7	222	113	-	15	15	430
Humaniora och religionsvetenskap	Kvinnor	14	1	55	41	-	5	1	117
	Män	16	2	49	15	-	2	3	87
	Totalt	30	3	104	56	-	7	4	204
Rättsvetenskap/juridik	Kvinnor	-	-	3	-	-	-	-	3
	Män	-	-	1	-	-	-	-	1
	Totalt	-	-	4	-	-	-	-	4
Samhällsvetenskap	Kvinnor	3	1	38	13	-	4	1	60
	Män	16	3	39	20	-	-	1	79
	Totalt	19	4	77	33	-	4	2	139
Matematik	Kvinnor	-	-	-	-	-	-	-	-
	Män	-	-	-	1	-	-	-	1
	Totalt	-	-	-	1	-	-	-	1
Teknikvetenskap	Kvinnor	-	-	2	4	-	1	2	9
	Män	3	-	5	10	-	-	7	25
	Totalt	3	-	7	14	-	1	9	34
Naturvetenskap	Kvinnor	1	-	8	5	-	2	-	16
	Män	3	-	15	3	-	-	-	21
	Totalt	4	-	23	8	-	2	-	37
Övriga forskningsområden	Kvinnor	2	-	7	-	-	-	-	9
	Män	-	-	-	-	-	1	-	1
	Totalt	2	-	7	-	-	1	-	10
Ingen ämneskod	Kvinnor	-	-	-	-	-	-	-	-
	Män	-	-	-	1	-	-	-	1
	Totalt	-	-	-	1	-	-	-	1
Beckmans Designhögskola	Kvinnor	1	-	7	2	-	-	1	11
	Män	-	-	8	1	-	1	2	12
	Totalt	1	-	15	3	-	1	3	23
Humaniora och religionsvetenskap	Kvinnor	1	-	7	2	-	-	-	10
	Män	-	-	8	1	-	1	1	11
	Totalt	1	-	15	3	-	1	1	21
Ingen ämneskod	Kvinnor	-	-	-	-	-	-	1	1
	Män	-	-	-	-	-	-	1	1
	Totalt	-	-	-	-	-	-	2	2
Dans- och cirkushögskolan	Kvinnor	5	-	14	10	-	2	-	31
	Män	1	-	6	9	-	1	3	20
	Totalt	6	-	20	19	-	3	3	51
Humaniora och religionsvetenskap	Kvinnor	5	-	14	10	-	2	-	31
	Män	1	-	6	9	-	1	3	20
	Totalt	6	-	20	19	-	3	3	51
Konstfack	Kvinnor	8	-	19	15	16	5	3	66
	Män	8	-	7	15	9	2	1	42
	Totalt	16	-	26	30	25	7	4	108
Humaniora och religionsvetenskap	Kvinnor	8	-	19	15	16	4	3	65
	Män	8	-	7	15	9	2	1	42
	Totalt	16	-	26	30	25	6	4	107
Ingen ämneskod	Kvinnor	-	-	-	-	-	1	-	1
	Män	-	-	-	-	-	-	-	-
	Totalt	-	-	-	-	-	1	-	1
Kungl. Konsthögskolan	Kvinnor	6	-	6	9	-	1	-	22
	Män	7	-	1	7	-	1	-	16
	Totalt	13	-	7	16	-	2	-	38

4A. (forts.)

Universitet/högskola Nationellt forskningsämnesområde	Kön	Tjänstekategori							Totalt
		PROF	FoAss	LEKT	ADJ	GTL	AFU	TA	
Humaniora och religionsvetenskap	Kvinnor	6	-	6	9	-	1	-	22
	Män	6	-	1	7	-	1	-	15
	Totalt	12	-	7	16	-	2	-	37
Ingen ämneskod	Kvinnor	-	-	-	-	-	-	-	-
	Män	1	-	-	-	-	-	-	1
	Totalt	1	-	-	-	-	-	-	1
Kungl. Musikhögskolan i Stockholm	Kvinnor	5	-	12	25	2	-	1	45
	Män	33	-	27	31	6	-	2	99
	Totalt	38	-	39	56	8	-	3	144
Humaniora och religionsvetenskap	Kvinnor	3	-	7	17	2	-	-	29
	Män	33	-	23	29	6	-	2	93
	Totalt	36	-	30	46	8	-	2	122
Samhällsvetenskap	Kvinnor	2	-	5	8	-	-	1	16
	Män	-	-	4	2	-	-	-	6
	Totalt	2	-	9	10	-	-	1	22
Operahögskolan i Stockholm	Kvinnor	-	-	1	3	1	1	2	8
	Män	2	-	1	5	-	2	3	13
	Totalt	2	-	2	8	1	3	5	21
Humaniora och religionsvetenskap	Kvinnor	-	-	1	3	1	1	2	8
	Män	2	-	1	5	-	2	3	13
	Totalt	2	-	2	8	1	3	5	21
Stockholms dramatiska högskola	Kvinnor	4	-	10	10	4	-	23	51
	Män	6	-	9	5	2	-	21	43
	Totalt	10	-	19	15	6	-	44	94
Humaniora och religionsvetenskap	Kvinnor	4	-	10	10	4	-	23	51
	Män	6	-	9	5	2	-	21	43
	Totalt	10	-	19	15	6	-	44	94
Ersta Sköndal högskola	Kvinnor	4	-	28	38	-	9	13	92
	Män	3	-	17	4	-	8	12	44
	Totalt	7	-	45	42	-	17	25	136
Humaniora och religionsvetenskap	Kvinnor	-	-	6	10	-	1	1	18
	Män	-	-	6	3	-	2	3	14
	Totalt	-	-	12	13	-	3	4	32
Samhällsvetenskap	Kvinnor	-	-	9	9	-	5	7	30
	Män	2	-	8	-	-	6	5	21
	Totalt	2	-	17	9	-	11	12	51
Övriga forskningsområden	Kvinnor	4	-	13	19	-	3	5	44
	Män	1	-	3	1	-	-	4	9
	Totalt	5	-	16	20	-	3	9	53
Gammelkroppa skogsskola	Kvinnor	-	-	-	1	-	-	1	2
	Män	-	-	-	2	-	-	1	3
	Totalt	-	-	-	3	-	-	2	5
Samhällsvetenskap	Kvinnor	-	-	-	-	-	-	1	1
	Män	-	-	-	-	-	-	-	-
	Totalt	-	-	-	-	-	-	1	1
Skogs- och jordbruksvetenskap samt landskapsplanering	Kvinnor	-	-	-	1	-	-	-	1
	Män	-	-	-	2	-	-	1	3
	Totalt	-	-	-	3	-	-	1	4
Johannelunds Teologiska högskola	Kvinnor	-	-	-	3	-	-	-	3
	Män	-	-	7	2	-	-	1	10
	Totalt	-	-	7	5	-	-	1	13
Humaniora och religionsvetenskap	Kvinnor	-	-	-	3	-	-	-	3
	Män	-	-	6	2	-	-	1	9
	Totalt	-	-	6	5	-	-	1	12

4A. (forts.)

Universitet/högskola Nationellt forskningsämnesområde	Kön	Tjänstekategori							Totalt
		PROF	FoAss	LEKT	ADJ	GTL	AFU	TA	
Samhällsvetenskap	Kvinnor	-	-	-	-	-	-	-	-
	Män	-	-	1	-	-	-	-	1
	Totalt	-	-	1	-	-	-	-	1
Newmaninstitutet	Kvinnor	-	-	-	1	-	-	-	1
	Män	-	-	4	-	3	1	-	8
	Totalt	-	-	4	1	3	1	-	9
Humaniora och religionsvetenskap	Kvinnor	-	-	-	1	-	-	-	1
	Män	-	-	4	-	3	1	-	8
	Totalt	-	-	4	1	3	1	-	9
Röda korsets högskola	Kvinnor	-	-	14	29	-	-	1	44
	Män	-	-	1	1	-	-	-	2
	Totalt	-	-	15	30	-	-	1	46
Samhällsvetenskap	Kvinnor	-	-	-	1	-	-	-	1
	Män	-	-	-	-	-	-	-	-
	Totalt	-	-	-	1	-	-	-	1
Medicin	Kvinnor	-	-	-	1	-	-	-	1
	Män	-	-	-	-	-	-	-	-
	Totalt	-	-	-	1	-	-	-	1
Övriga forskningsområden	Kvinnor	-	-	14	24	-	-	1	39
	Män	-	-	1	-	-	-	-	1
	Totalt	-	-	15	24	-	-	1	40
Ingen ämneskod	Kvinnor	-	-	-	3	-	-	-	3
	Män	-	-	-	1	-	-	-	1
	Totalt	-	-	-	4	-	-	-	4
Sophiahemmet Högskola	Kvinnor	2	-	9	39	-	-	-	50
	Män	-	-	4	4	-	-	-	8
	Totalt	2	-	13	43	-	-	-	58
Samhällsvetenskap	Kvinnor	-	-	-	1	-	-	-	1
	Män	-	-	1	-	-	-	-	1
	Totalt	-	-	1	1	-	-	-	2
Medicin	Kvinnor	1	-	1	14	-	-	-	16
	Män	-	-	2	-	-	-	-	2
	Totalt	1	-	3	14	-	-	-	18
Övriga forskningsområden	Kvinnor	1	-	8	24	-	-	-	33
	Män	-	-	1	4	-	-	-	5
	Totalt	1	-	9	28	-	-	-	38
Stockholms Musikpedagogiska Institut	Kvinnor	-	-	2	8	11	-	1	22
	Män	-	-	2	10	8	-	1	21
	Totalt	-	-	4	18	19	-	2	43
Humaniora och religionsvetenskap	Kvinnor	-	-	-	-	-	-	-	-
	Män	-	-	1	-	-	-	-	1
	Totalt	-	-	1	-	-	-	-	1
Samhällsvetenskap	Kvinnor	-	-	2	8	11	-	1	22
	Män	-	-	-	10	8	-	1	19
	Totalt	-	-	2	18	19	-	2	41
Ingen ämneskod	Kvinnor	-	-	-	-	-	-	-	-
	Män	-	-	1	-	-	-	-	1
	Totalt	-	-	1	-	-	-	-	1
Teologiska Högskolan, Stockholm	Kvinnor	-	-	3	1	-	-	-	4
	Män	2	-	7	-	-	-	1	10
	Totalt	2	-	10	1	-	-	1	14
Humaniora och religionsvetenskap	Kvinnor	-	-	3	1	-	-	-	4
	Män	2	-	7	-	-	-	1	10
	Totalt	2	-	10	1	-	-	1	14

4A. (forts.)

Universitet/högskola Nationellt forskningsämnesområde	Kön	Tjänstekategori							Totalt
		PROF	FoAss	LEKT	ADJ	GTL	AFU	TA	
Örebro Teologiska Högskola	Kvinnor	-	-	-	1	-	-	3	4
	Män	-	-	6	5	-	-	3	14
	Totalt	-	-	6	6	-	-	6	18
Humaniora och religionsvetenskap	Kvinnor	-	-	-	1	-	-	3	4
	Män	-	-	6	4	-	-	3	13
	Totalt	-	-	6	5	-	-	6	17
Ingen ämneskod	Kvinnor	-	-	-	-	-	-	-	-
	Män	-	-	-	1	-	-	-	1
	Totalt	-	-	-	1	-	-	-	1
Ericastiftelsen	Kvinnor	-	-	2	5	-	2	2	11
	Män	-	-	-	4	-	-	1	5
	Totalt	-	-	2	9	-	2	3	16
Medicin	Kvinnor	-	-	2	5	-	2	2	11
	Män	-	-	-	4	-	-	1	5
	Totalt	-	-	2	9	-	2	3	16
Evidens AB	Kvinnor	1	-	-	-	-	-	7	8
	Män	-	-	-	-	-	-	1	1
	Totalt	1	-	-	-	-	-	8	9
Medicin	Kvinnor	1	-	-	-	-	-	7	8
	Män	-	-	-	-	-	-	1	1
	Totalt	1	-	-	-	-	-	8	9
Stockholms akademi för psykoterapiutbildning	Kvinnor	-	-	-	-	-	-	1	1
	Män	-	-	-	-	-	-	1	1
	Totalt	-	-	-	-	-	-	2	2
Samhällsvetenskap	Kvinnor	-	-	-	-	-	-	1	1
	Män	-	-	-	-	-	-	1	1
	Totalt	-	-	-	-	-	-	2	2
Svenska institutet för kognitiv psykoterapi	Kvinnor	-	-	1	7	-	-	2	10
	Män	-	-	-	2	-	-	2	4
	Totalt	-	-	1	9	-	-	4	14
Samhällsvetenskap	Kvinnor	-	-	1	7	-	-	2	10
	Män	-	-	-	2	-	-	2	4
	Totalt	-	-	1	9	-	-	4	14

Förklaring till tjänstekategorierna:

PROF=Professor, **FoAss**=Forskarassistent, **LEKT**=Lektor, **ADJ**=Adjunkt, **GTL**=Gäst- och timlärare, **AFU**=Annan forskande och undervisande personal, **TA**=Teknisk och administrativ personal som arbetar med undervisning och forskning

4B. Forskande och undervisande personal, omräknade till helårspersoner, fördelade efter universitet/högskola, nationellt forskningsämnesområde, kön och tjänstekategori 2011, korrigerad 2012-06-18¹

4B. Number of teaching and research staff, full-time equivalent, by university/higher education institution, national research subject area, sex and type of employment 2011

Universitet/högskola Nationellt forskningsämnesområde	Kön	Tjänstekategori							Totalt
		PROF	FoAss	LEKT	ADJ	GTL	AFU	TA	
Totalt	Kvinnor	1 086	575	3 310	3 152	171	2 642	1 061	11 998
	Män	3 694	896	4 145	2 479	178	3 275	1 189	15 855
	Totalt	4 780	1 472	7 455	5 630	349	5 917	2 251	27 853
Uppsala universitet	Kvinnor	126	73	249	104	31	368	109	1 059
	Män	438	108	248	64	24	457	104	1 442
	Totalt	564	181	497	168	54	825	213	2 501
Humaniora och religionsvetenskap	Kvinnor	31	10	69	19	9	53	1	191
	Män	57	12	50	11	5	45	2	182
	Totalt	88	23	119	30	13	97	3	373
Rättsvetenskap/juridik	Kvinnor	8	1	14	3	8	13	-	47
	Män	19	-	13	6	8	3	1	50
	Totalt	27	1	27	9	16	16	1	97
Samhällsvetenskap	Kvinnor	22	12	68	31	9	54	3	200
	Män	65	18	73	25	4	51	6	243
	Totalt	87	31	141	56	14	105	9	442
Matematik	Kvinnor	1	-	5	1	-	3	-	9
	Män	17	3	8	0	-	14	-	42
	Totalt	18	3	13	1	-	17	-	51
Teknikvetenskap	Kvinnor	2	6	7	2	-	12	3	31
	Män	40	14	31	9	1	54	22	170
	Totalt	42	20	38	11	1	65	24	202
Medicin	Kvinnor	33	17	31	18	3	112	79	293
	Män	92	9	14	4	4	94	17	234
	Totalt	125	27	45	22	7	206	96	527
Farmaci	Kvinnor	4	2	11	6	0	17	2	42
	Män	23	5	6	2	0	18	1	55
	Totalt	27	7	17	8	0	35	3	97
Naturvetenskap	Kvinnor	20	21	20	5	0	77	20	163
	Män	121	44	48	3	1	170	55	442
	Totalt	141	66	68	8	1	246	76	605
Övriga forskningsområden	Kvinnor	5	2	25	20	1	29	1	83
	Män	4	2	4	4	-	9	-	23
	Totalt	10	4	29	23	1	38	1	106
Ingen ämneskod	Kvinnor	-	-	-	-	-	-	-	-
	Män	0	-	-	-	-	-	-	0
	Totalt	0	-	-	-	-	-	-	0
Lunds universitet	Kvinnor	151	97	274	145	7	319	35	1 029
	Män	512	138	443	145	10	428	31	1 707
	Totalt	664	235	717	290	18	747	66	2 736
Humaniora och religionsvetenskap	Kvinnor	31	9	54	29	1	40	6	169
	Män	66	13	76	41	-	50	2	247
	Totalt	97	22	130	70	1	90	7	417
Rättsvetenskap/juridik	Kvinnor	8	2	10	8	-	8	1	38
	Män	10	7	17	8	-	7	-	49
	Totalt	18	9	27	16	-	15	1	86
Samhällsvetenskap	Kvinnor	22	15	86	32	0	26	1	182
	Män	57	16	132	36	1	30	2	273
	Totalt	79	30	217	68	2	56	3	455
Matematik	Kvinnor	4	-	10	-	-	1	-	15
	Män	15	6	23	4	-	9	1	59
	Totalt	19	6	34	4	-	10	1	74

4B. (forts.)

Universitet/högskola Nationellt forskningsämnesområde	Kön	Tjänstekategori							Totalt
		PROF	FoAss	LEKT	ADJ	GTL	AFU	TA	
Teknikvetenskap	Kvinnor	25	19	35	17	5	51	6	157
	Män	113	41	114	42	7	79	14	410
	Totalt	138	59	148	60	12	130	20	567
Medicin	Kvinnor	34	30	17	9	-	135	5	230
	Män	128	24	17	1	1	111	2	284
	Totalt	162	54	33	10	1	246	7	513
Naturvetenskap	Kvinnor	19	16	21	6	1	50	14	127
	Män	118	29	56	4	1	135	9	351
	Totalt	136	45	77	10	2	185	23	478
Övriga forskningsområden	Kvinnor	8	7	43	41	1	8	1	109
	Män	4	2	6	8	0	3	3	26
	Totalt	12	9	49	49	1	11	4	135
Ingen ämneskod	Kvinnor	-	-	-	2	-	1	-	3
	Män	2	-	2	1	-	4	-	9
	Totalt	2	-	2	4	-	5	-	12
Göteborgs universitet	Kvinnor	120	43	351	189	36	341	80	1 161
	Män	354	50	342	142	38	267	51	1 245
	Totalt	474	93	694	331	74	608	131	2 406
Humaniora och religionsvetenskap	Kvinnor	23	6	78	53	6	28	24	218
	Män	57	5	77	60	5	40	18	261
	Totalt	80	10	155	113	10	68	42	479
Rättsvetenskap/juridik	Kvinnor	1	-	3	4	0	2	-	9
	Män	7	-	11	6	2	1	1	28
	Totalt	8	-	14	10	2	2	1	37
Samhällsvetenskap	Kvinnor	26	4	174	95	8	60	16	383
	Män	76	6	171	69	19	60	5	405
	Totalt	101	10	345	165	27	120	20	788
Matematik	Kvinnor	-	1	3	-	-	-	-	4
	Män	4	1	3	-	-	1	-	9
	Totalt	4	2	6	-	-	1	-	13
Teknikvetenskap	Kvinnor	0	-	8	1	-	-	2	10
	Män	6	2	18	-	1	4	1	31
	Totalt	6	2	26	1	1	4	2	42
Medicin	Kvinnor	43	15	20	5	10	189	17	299
	Män	121	14	14	2	8	98	6	261
	Totalt	163	30	34	6	18	287	23	560
Odontologi	Kvinnor	2	-	10	4	3	4	3	26
	Män	13	-	8	2	4	1	0	28
	Totalt	15	-	18	6	7	4	3	54
Naturvetenskap	Kvinnor	17	12	9	-	-	52	17	107
	Män	69	22	32	-	-	62	20	205
	Totalt	86	33	41	-	-	114	37	312
Veterinärmedicin	Kvinnor	-	-	-	-	-	2	2	4
	Män	-	-	-	-	-	-	-	-
	Totalt	-	-	-	-	-	2	2	4
Övriga forskningsområden	Kvinnor	9	5	47	27	9	5	-	101
	Män	1	1	9	3	1	0	1	16
	Totalt	10	6	56	31	10	5	1	117
Stockholms universitet	Kvinnor	126	36	263	156	32	285	241	1 138
	Män	320	51	280	84	36	337	191	1 298
	Totalt	446	87	542	240	67	622	432	2 437
Humaniora och religionsvetenskap	Kvinnor	38	15	79	52	15	63	42	304
	Män	58	16	71	24	4	47	20	238
	Totalt	96	30	150	76	19	110	62	542

4B. (forts.)

Universitet/högskola Nationellt forskningsämnesområde	Kön	Tjänstekategori							Totalt
		PROF	FoAss	LEKT	ADJ	GTL	AFU	TA	
Rättsvetenskap/juridik	Kvinnor	5	1	8	4	6	3	1	27
	Män	23	-	10	3	13	3	0	52
	Totalt	28	1	18	7	19	6	1	79
Samhällsvetenskap	Kvinnor	42	3	148	77	6	95	69	440
	Män	101	14	140	43	8	90	59	455
	Totalt	143	17	288	120	14	185	128	895
Matematik	Kvinnor	2	1	8	9	1	1	4	25
	Män	11	1	7	2	2	4	6	33
	Totalt	13	2	14	11	3	5	10	58
Teknikvetenskap	Kvinnor	-	-	-	5	-	-	1	6
	Män	2	-	2	4	0	-	3	11
	Totalt	2	-	2	9	0	-	4	17
Medicin	Kvinnor	-	-	-	1	-	3	-	4
	Män	2	-	-	-	-	1	-	3
	Totalt	2	-	-	1	-	4	-	7
Naturvetenskap	Kvinnor	39	16	21	3	1	115	123	318
	Män	123	20	50	5	2	190	104	493
	Totalt	162	36	71	8	3	305	227	811
Övriga forskningsområden	Kvinnor	1	-	-	3	-	1	0	5
	Män	-	-	-	1	-	0	-	1
	Totalt	1	-	-	4	-	1	0	6
Ingen ämneskod	Kvinnor	-	-	0	2	3	5	-	10
	Män	-	1	-	2	7	2	-	12
	Totalt	-	1	0	4	10	7	-	22
Umeå universitet	Kvinnor	80	48	269	179	0	150	134	859
	Män	237	53	350	135	0	134	139	1 048
	Totalt	317	100	619	313	1	284	273	1 908
Humaniora och religionsvetenskap	Kvinnor	9	8	42	23	0	13	4	99
	Män	29	4	40	19	0	15	5	112
	Totalt	38	12	82	42	0	28	9	211
Rättsvetenskap/juridik	Kvinnor	1	1	10	10	-	-	1	23
	Män	4	-	4	9	-	-	-	16
	Totalt	5	1	13	19	-	-	1	39
Samhällsvetenskap	Kvinnor	18	15	113	63	-	31	17	256
	Män	39	7	129	57	-	20	13	264
	Totalt	57	22	241	119	-	51	29	520
Matematik	Kvinnor	-	1	5	-	-	2	-	7
	Män	4	4	21	3	-	6	2	40
	Totalt	4	5	26	3	-	8	2	47
Teknikvetenskap	Kvinnor	-	1	10	3	-	2	9	25
	Män	11	9	25	27	-	9	24	106
	Totalt	11	10	35	31	-	11	33	130
Skogs- och jordbruksvetenskap samt landskapsplanering	Kvinnor	-	-	-	-	-	-	-	-
	Män	-	-	-	-	-	0	-	0
	Totalt	-	-	-	-	-	0	-	0
Medicin	Kvinnor	27	9	26	7	-	53	59	180
	Män	91	8	66	3	-	35	43	245
	Totalt	117	16	91	9	-	89	103	425
Odontologi	Kvinnor	2	-	10	6	-	7	7	32
	Män	5	-	6	3	-	2	3	18
	Totalt	7	-	16	8	-	9	10	50
Farmaci	Kvinnor	-	-	1	1	-	-	-	2
	Män	-	-	1	-	-	-	-	1
	Totalt	-	-	2	1	-	-	-	3

4B. (forts.)

Universitet/högskola Nationellt forskningsämnesområde	Kön	Tjänstekategori							Totalt
		PROF	FoAss	LEKT	ADJ	GTL	AFU	TA	
Naturvetenskap	Kvinnor	15	10	11	8	0	34	34	113
	Män	52	20	52	4	0	40	49	217
	Totalt	67	30	62	12	0	74	83	329
Veterinärmedicin	Kvinnor	-	-	-	-	-	-	-	-
	Män	-	-	-	-	-	-	1	1
	Totalt	-	-	-	-	-	-	1	1
Övriga forskningsområden	Kvinnor	9	4	44	56	-	7	2	122
	Män	2	2	7	11	-	6	-	28
	Totalt	11	5	51	67	-	13	2	150
Ingen ämneskod	Kvinnor	-	-	-	1	-	-	-	1
	Män	1	-	-	-	-	-	-	1
	Totalt	1	-	-	1	-	-	-	2
Linköpings universitet	Kvinnor	60	47	216	145	-	62	65	596
	Män	239	92	279	121	0	116	80	927
	Totalt	300	139	495	266	0	178	145	1 524
Humaniora och religionsvetenskap	Kvinnor	4	2	15	33	-	2	1	57
	Män	10	3	17	22	-	0	2	55
	Totalt	14	5	32	55	-	2	3	111
Rättsvetenskap/juridik	Kvinnor	2	-	3	4	-	-	-	8
	Män	0	-	2	4	-	-	-	6
	Totalt	2	-	5	8	-	-	-	15
Samhällsvetenskap	Kvinnor	7	4	59	30	-	9	2	112
	Män	23	5	60	27	-	7	3	125
	Totalt	30	10	119	57	-	16	5	237
Matematik	Kvinnor	2	0	4	6	-	2	-	14
	Män	12	3	37	9	-	7	-	67
	Totalt	14	3	41	15	-	9	-	82
Teknikvetenskap	Kvinnor	11	10	27	5	-	14	7	75
	Män	94	61	109	41	-	74	46	423
	Totalt	105	71	136	46	-	88	52	498
Medicin	Kvinnor	17	9	35	6	-	20	49	134
	Män	65	10	14	3	0	15	17	123
	Totalt	81	19	48	9	0	35	66	257
Naturvetenskap	Kvinnor	3	2	9	1	-	4	3	21
	Män	13	4	19	4	-	10	6	55
	Totalt	16	6	27	5	-	14	9	77
Övriga forskningsområden	Kvinnor	16	20	64	59	-	11	4	173
	Män	22	6	22	11	-	4	7	72
	Totalt	38	25	86	69	-	15	11	245
Ingen ämneskod	Kvinnor	-	-	-	2	-	-	-	2
	Män	-	-	-	-	-	0	-	0
	Totalt	-	-	-	2	-	0	-	2
Karolinska institutet	Kvinnor	93	85	104	137	-	438	40	897
	Män	269	84	78	43	-	375	24	873
	Totalt	362	168	182	181	-	813	64	1 770
Medicin	Kvinnor	78	80	40	43	-	409	38	688
	Män	254	79	60	12	-	362	22	789
	Totalt	332	159	100	55	-	772	60	1 477
Odontologi	Kvinnor	1	-	15	17	-	5	2	40
	Män	8	-	6	17	-	1	2	35
	Totalt	9	-	21	34	-	6	4	75
Övriga forskningsområden	Kvinnor	14	5	49	76	-	21	-	165
	Män	7	4	12	14	-	12	-	48
	Totalt	21	9	61	90	-	32	-	213

4B. (forts.)

Universitet/högskola Nationellt forskningsämnesområde	Kön	Tjänstekategori							Totalt
		PROF	FoAss	LEKT	ADJ	GTL	AFU	TA	
Ingen ämneskod	Kvinnor	-	-	-	1	-	3	-	4
	Män	1	1	-	-	-	-	-	2
	Totalt	1	1	-	1	-	3	-	6
Kungl. Tekniska högskolan	Kvinnor	35	30	50	45	14	102	65	341
	Män	265	86	188	135	26	271	148	1 119
	Totalt	299	117	237	180	39	373	214	1 459
Humaniora och religionsvetenskap	Kvinnor	1	1	2	6	1	2	0	13
	Män	4	2	4	2	-	4	3	19
	Totalt	5	3	6	8	1	6	4	32
Rättsvetenskap/juridik	Kvinnor	-	-	-	-	-	-	-	-
	Män	-	-	-	1	-	-	-	1
	Totalt	-	-	-	1	-	-	-	1
Samhällsvetenskap	Kvinnor	1	2	-	5	-	2	5	14
	Män	6	-	1	8	-	4	4	23
	Totalt	7	2	1	13	-	6	9	37
Matematik	Kvinnor	2	2	5	3	-	1	-	12
	Män	27	4	22	10	-	2	3	68
	Totalt	28	6	27	12	-	3	3	80
Teknikvetenskap	Kvinnor	23	20	37	29	13	82	57	261
	Män	181	71	135	106	26	223	123	865
	Totalt	205	92	172	135	38	305	180	1 126
Medicin	Kvinnor	-	-	1	-	-	2	-	3
	Män	1	-	-	-	-	4	2	7
	Totalt	1	-	1	-	-	6	2	10
Naturvetenskap	Kvinnor	7	5	5	3	-	9	2	31
	Män	46	9	26	9	-	34	13	137
	Totalt	53	14	30	12	-	44	15	168
Övriga forskningsområden	Kvinnor	1	0	-	-	-	4	2	7
	Män	-	-	-	-	-	-	-	-
	Totalt	1	0	-	-	-	4	2	7
Chalmers tekniska högskola	Kvinnor	15	23	67	16	4	52	62	239
	Män	171	73	258	61	9	145	133	849
	Totalt	186	96	325	77	13	197	195	1 088
Humaniora och religionsvetenskap	Kvinnor	-	-	2	7	-	-	1	10
	Män	1	-	4	1	-	1	-	7
	Totalt	1	-	6	8	-	1	1	17
Samhällsvetenskap	Kvinnor	-	-	1	1	-	1	1	3
	Män	2	1	2	2	0	1	1	9
	Totalt	2	1	3	2	0	2	1	12
Matematik	Kvinnor	-	1	8	-	1	1	-	12
	Män	16	4	33	6	2	3	-	64
	Totalt	16	5	41	6	3	5	-	76
Teknikvetenskap	Kvinnor	14	16	50	9	3	36	47	176
	Män	126	54	189	51	7	115	107	649
	Totalt	140	70	239	60	10	151	155	825
Naturvetenskap	Kvinnor	1	6	6	-	-	13	13	39
	Män	27	14	30	1	-	25	25	120
	Totalt	28	20	35	1	-	38	38	159
Luleå tekniska universitet	Kvinnor	15	14	77	67	2	8	14	198
	Män	89	40	121	59	1	32	18	360
	Totalt	104	54	198	126	3	40	32	557
Humaniora och religionsvetenskap	Kvinnor	-	1	14	18	-	-	-	33
	Män	8	-	19	17	-	-	-	43
	Totalt	8	1	33	34	-	-	-	76

4B. (forts.)

Universitet/högskola Nationellt forskningsämnesområde	Kön	Tjänstekategori							Totalt
		PROF	FoAss	LEKT	ADJ	GTL	AFU	TA	
Rättsvetenskap/juridik	Kvinnor	1	-	-	2	-	1	-	4
	Män	1	-	-	-	-	-	-	1
	Totalt	1	-	-	2	-	1	-	4
Samhällsvetenskap	Kvinnor	2	-	13	19	-	1	4	38
	Män	6	-	11	8	-	1	2	28
	Totalt	7	-	24	27	-	2	6	66
Matematik	Kvinnor	1	-	2	1	-	-	-	4
	Män	4	2	11	2	-	3	-	22
	Totalt	6	2	13	3	-	3	-	27
Teknikvetenskap	Kvinnor	7	10	29	4	1	4	10	66
	Män	62	37	69	26	0	24	15	233
	Totalt	69	48	98	30	1	28	24	298
Naturvetenskap	Kvinnor	-	2	4	-	-	-	1	7
	Män	6	1	7	-	-	3	1	18
	Totalt	6	3	11	-	-	3	2	26
Övriga forskningsområden	Kvinnor	4	-	15	24	1	2	-	46
	Män	2	-	4	6	1	1	-	14
	Totalt	6	-	19	30	1	3	-	60
Ingen ämneskod	Kvinnor	-	-	-	-	-	-	-	-
	Män	1	-	-	-	-	-	-	1
	Totalt	1	-	-	-	-	-	-	1
Handelshögskolan i Stockholm	Kvinnor	2	-	6	0	-	8	1	18
	Män	29	1	25	1	-	20	0	77
	Totalt	31	1	32	1	-	28	1	95
Humaniora och religionsvetenskap	Kvinnor	-	-	-	-	-	-	0	0
	Män	-	-	2	1	-	-	-	3
	Totalt	-	-	2	1	-	-	0	3
Rättsvetenskap/juridik	Kvinnor	-	-	-	-	-	-	-	-
	Män	1	-	2	-	-	-	-	3
	Totalt	1	-	2	-	-	-	-	3
Samhällsvetenskap	Kvinnor	2	-	6	0	-	8	0	17
	Män	28	1	21	1	-	20	0	72
	Totalt	30	1	28	1	-	28	0	88
Ingen ämneskod	Kvinnor	-	-	-	-	-	-	1	1
	Män	-	-	-	-	-	-	-	-
	Totalt	-	-	-	-	-	-	1	1
Sveriges lantbruksuniversitet	Kvinnor	56	44	49	99	2	323	53	626
	Män	176	57	58	39	1	418	68	817
	Totalt	232	100	107	138	2	741	121	1 443
Humaniora och religionsvetenskap	Kvinnor	-	-	1	-	-	1	1	2
	Män	1	1	1	-	-	0	-	2
	Totalt	1	1	2	-	-	1	1	5
Samhällsvetenskap	Kvinnor	-	-	2	3	-	3	-	8
	Män	4	2	4	1	-	3	-	13
	Totalt	4	2	6	4	-	6	-	21
Skogs- och jordbruksvetenskap samt landskapsplanering	Kvinnor	38	31	25	29	2	257	30	410
	Män	127	41	40	28	1	331	54	623
	Totalt	165	72	65	57	2	588	84	1 033
Naturvetenskap	Kvinnor	7	6	-	-	-	25	9	47
	Män	19	11	6	-	-	66	12	113
	Totalt	25	17	6	-	-	91	22	160
Veterinärmedicin	Kvinnor	11	7	22	67	-	35	13	154
	Män	25	2	8	11	-	17	2	65
	Totalt	36	9	30	78	-	52	15	219

4B. (forts.)

Universitet/högskola Nationellt forskningsämnesområde	Kön	Tjänstekategori							Totalt
		PROF	FoAss	LEKT	ADJ	GTL	AFU	TA	
Ingen ämneskod	Kvinnor	1	-	-	-	-	3	-	4
	Män	-	-	-	-	-	1	-	1
	Totalt	1	-	-	-	-	4	-	5
Karlstads universitet	Kvinnor	18	3	107	144	-	8	11	292
	Män	55	6	124	118	1	10	7	320
	Totalt	73	9	231	261	1	18	19	612
Humaniora och religionsvetenskap	Kvinnor	2	-	21	30	-	-	-	53
	Män	6	-	20	28	-	-	1	55
	Totalt	8	-	41	58	-	-	1	108
Rättsvetenskap/juridik	Kvinnor	-	-	1	1	-	-	-	2
	Män	1	-	3	3	-	-	-	7
	Totalt	1	-	4	4	-	-	-	9
Samhällsvetenskap	Kvinnor	7	1	40	52	-	2	7	110
	Män	24	2	54	47	-	3	1	130
	Totalt	31	3	94	99	-	5	8	240
Matematik	Kvinnor	-	-	3	6	-	-	0	9
	Män	2	-	7	6	-	-	-	16
	Totalt	2	-	10	12	-	-	0	24
Teknikvetenskap	Kvinnor	2	-	10	5	-	2	2	21
	Män	11	1	14	19	0	2	3	50
	Totalt	13	1	24	25	0	4	5	71
Skogs- och jordbruksvetenskap samt landscapsplanering	Kvinnor	0	-	-	-	-	-	-	0
	Män	-	-	-	-	-	-	-	-
	Totalt	0	-	-	-	-	-	-	0
Medicin	Kvinnor	2	1	3	1	-	2	1	10
	Män	3	-	3	1	-	-	-	7
	Totalt	5	1	6	2	-	2	1	17
Odontologi	Kvinnor	-	-	2	6	-	1	-	9
	Män	0	-	-	1	-	-	-	2
	Totalt	0	-	2	8	-	1	-	10
Farmaci	Kvinnor	-	-	2	-	-	-	-	2
	Män	1	-	-	1	-	-	-	2
	Totalt	1	-	2	1	-	-	-	3
Naturvetenskap	Kvinnor	2	-	9	12	-	-	1	24
	Män	6	3	16	6	-	4	2	37
	Totalt	8	3	25	18	-	4	3	61
Övriga forskningsområden	Kvinnor	3	1	16	28	-	0	1	50
	Män	1	-	6	5	0	-	-	12
	Totalt	4	1	22	33	0	0	1	61
Ingen ämneskod	Kvinnor	-	-	1	2	-	1	-	4
	Män	-	-	2	1	-	1	-	3
	Totalt	-	-	3	3	-	2	-	7
Linnéuniversitetet	Kvinnor	19	-	146	186	2	19	13	386
	Män	72	6	189	196	1	19	18	502
	Totalt	91	6	335	383	3	39	31	888
Humaniora och religionsvetenskap	Kvinnor	6	-	34	27	0	1	3	71
	Män	9	2	31	18	0	2	2	65
	Totalt	15	2	65	45	1	2	5	135
Rättsvetenskap/juridik	Kvinnor	-	-	0	4	-	-	-	4
	Män	0	-	1	5	-	-	-	6
	Totalt	0	-	1	9	-	-	-	11
Samhällsvetenskap	Kvinnor	5	-	64	91	1	4	4	169
	Män	26	1	94	92	0	3	5	222
	Totalt	31	1	158	183	1	7	9	391

4B. (forts.)

Universitet/högskola Nationellt forskningsämnesområde	Kön	Tjänstekategori							Totalt
		PROF	FoAss	LEKT	ADJ	GTL	AFU	TA	
Matematik	Kvinnor	-	-	3	10	-	2	-	16
	Män	3	-	7	9	-	0	-	18
	Totalt	3	-	10	19	-	2	-	34
Teknikvetenskap	Kvinnor	0	-	7	9	0	2	-	19
	Män	12	-	29	55	0	4	5	105
	Totalt	12	-	36	64	0	6	5	124
Skogs- och jordbruksvetenskap samt landskapsplanering	Kvinnor	-	-	1	1	0	-	-	2
	Män	2	-	2	3	0	1	-	7
	Totalt	2	-	3	4	0	1	-	9
Medicin	Kvinnor	1	-	9	2	-	1	-	12
	Män	5	-	0	-	-	-	-	5
	Totalt	6	-	9	2	-	1	-	17
Farmaci	Kvinnor	-	-	-	-	-	-	-	-
	Män	-	-	-	1	-	-	-	1
	Totalt	-	-	-	1	-	-	-	1
Naturvetenskap	Kvinnor	4	-	10	4	-	8	7	33
	Män	15	3	18	9	-	10	6	60
	Totalt	19	3	28	13	-	17	13	94
Övriga forskningsområden	Kvinnor	3	-	17	35	0	-	-	55
	Män	1	-	6	5	0	-	-	12
	Totalt	3	-	23	41	0	-	-	67
Ingen ämneskod	Kvinnor	-	-	-	3	-	1	-	5
	Män	0	-	1	-	-	1	-	2
	Totalt	0	-	1	3	-	2	-	6
Örebro universitet	Kvinnor	19	17	101	87	5	10	12	249
	Män	59	20	80	87	4	14	9	273
	Totalt	78	37	181	173	9	23	21	522
Humaniora och religionsvetenskap	Kvinnor	4	2	11	7	-	-	-	24
	Män	3	1	13	14	-	1	-	32
	Totalt	7	3	24	21	-	1	-	56
Rättsvetenskap/juridik	Kvinnor	4	-	7	7	-	1	-	18
	Män	2	-	4	2	-	-	-	8
	Totalt	6	-	11	9	-	1	-	27
Samhällsvetenskap	Kvinnor	4	7	40	34	3	4	6	98
	Män	25	9	39	36	1	5	3	117
	Totalt	29	15	79	70	4	8	9	214
Matematik	Kvinnor	-	-	-	1	-	-	-	1
	Män	-	-	4	3	-	-	-	7
	Totalt	-	-	4	4	-	-	-	8
Teknikvetenskap	Kvinnor	1	-	1	2	-	-	1	4
	Män	8	7	6	13	-	5	6	45
	Totalt	9	7	7	15	-	5	7	49
Skogs- och jordbruksvetenskap samt landskapsplanering	Kvinnor	-	-	-	-	-	-	1	1
	Män	-	-	-	-	-	-	-	-
	Totalt	-	-	-	-	-	-	1	1
Medicin	Kvinnor	4	4	6	5	1	-	-	20
	Män	10	2	2	2	0	2	-	18
	Totalt	13	6	8	7	1	2	-	37
Naturvetenskap	Kvinnor	0	2	2	-	-	3	2	9
	Män	8	2	3	4	-	1	-	17
	Totalt	8	4	5	4	-	4	2	26
Övriga forskningsområden	Kvinnor	1	3	34	31	1	1	3	74
	Män	4	-	9	13	3	-	-	29
	Totalt	6	3	43	44	4	1	3	102

4B. (forts.)

Universitet/högskola Nationellt forskningsämnesområde	Kön	Tjänstekategori							Totalt
		PROF	FoAss	LEKT	ADJ	GTL	AFU	TA	
Ingen ämneskod	Kvinnor	-	-	-	-	-	2	-	2
	Män	-	-	-	-	-	-	-	-
	Totalt	-	-	-	-	-	2	-	2
Mittuniversitetet	Kvinnor	17	1	67	103	5	18	14	225
	Män	54	7	91	75	2	24	33	287
	Totalt	71	9	159	178	7	42	47	512
Humaniora och religionsvetenskap	Kvinnor	1	-	10	6	1	1	1	20
	Män	5	1	7	5	1	2	-	21
	Totalt	6	1	17	11	3	3	1	41
Rättsvetenskap/juridik	Kvinnor	-	-	-	1	-	-	-	1
	Män	-	-	1	1	-	-	-	2
	Totalt	-	-	1	2	-	-	-	3
Samhällsvetenskap	Kvinnor	8	0	34	46	3	7	3	102
	Män	17	2	39	34	1	8	8	108
	Totalt	24	2	73	80	3	16	11	210
Matematik	Kvinnor	1	-	1	3	1	-	-	6
	Män	3	-	6	2	-	-	-	11
	Totalt	4	-	7	6	1	-	-	17
Teknikvetenskap	Kvinnor	2	1	1	6	-	-	7	17
	Män	16	3	24	22	0	9	19	93
	Totalt	18	4	25	28	0	9	26	110
Medicin	Kvinnor	-	-	7	1	-	2	-	9
	Män	2	-	2	-	-	0	-	4
	Totalt	2	-	9	1	-	2	-	13
Naturvetenskap	Kvinnor	3	-	1	-	-	4	2	9
	Män	8	2	7	2	0	2	4	24
	Totalt	10	2	8	2	0	6	6	34
Övriga forskningsområden	Kvinnor	3	-	13	40	-	3	2	60
	Män	5	-	5	9	-	1	2	22
	Totalt	7	-	18	48	-	4	4	81
Ingen ämneskod	Kvinnor	-	-	-	-	-	1	-	1
	Män	-	-	-	-	-	1	-	1
	Totalt	-	-	-	-	-	2	-	2
Blekinge tekniska högskola	Kvinnor	4	-	29	41	1	3	3	81
	Män	27	2	51	54	0	7	5	145
	Totalt	31	2	79	94	1	10	8	226
Humaniora och religionsvetenskap	Kvinnor	-	-	2	5	-	-	-	7
	Män	-	-	1	2	-	-	-	3
	Totalt	-	-	3	7	-	-	-	10
Rättsvetenskap/juridik	Kvinnor	-	-	-	0	-	-	-	0
	Män	-	-	-	1	-	-	-	1
	Totalt	-	-	-	1	-	-	-	1
Samhällsvetenskap	Kvinnor	-	-	7	13	1	3	2	25
	Män	1	-	10	12	0	1	3	28
	Totalt	1	-	17	24	1	4	5	53
Matematik	Kvinnor	1	-	2	1	-	-	-	4
	Män	-	-	3	2	-	0	-	5
	Totalt	1	-	5	3	-	0	-	9
Teknikvetenskap	Kvinnor	2	-	12	11	-	1	1	26
	Män	24	2	33	31	-	4	2	96
	Totalt	27	2	45	42	-	5	3	123
Skogs- och jordbruksvetenskap samt landskapsplanering	Kvinnor	-	-	-	-	-	-	-	-
	Män	-	-	-	-	-	1	-	1
	Totalt	-	-	-	-	-	1	-	1

4B. (forts.)

Universitet/högskola Nationellt forskningsämnesområde	Kön	Tjänstekategori							Totalt
		PROF	FoAss	LEKT	ADJ	GTL	AFU	TA	
Medicin	Kvinnor	-	-	1	1	-	-	-	2
	Män	1	-	0	-	-	-	-	1
	Totalt	1	-	1	1	-	-	-	3
Naturvetenskap	Kvinnor	-	-	1	-	-	-	-	1
	Män	-	-	-	-	-	-	-	-
	Totalt	-	-	1	-	-	-	-	1
Övriga forskningsområden	Kvinnor	1	-	5	11	-	-	-	16
	Män	-	-	4	6	-	-	-	10
	Totalt	1	-	8	17	-	-	-	26
Försvarshögskolan	Kvinnor	-	1	5	18	-	20	2	45
	Män	9	1	16	29	-	94	5	153
	Totalt	9	2	21	46	-	114	6	198
Humaniora och religionsvetenskap	Kvinnor	-	-	-	4	-	-	-	4
	Män	2	-	0	5	-	1	0	8
	Totalt	2	-	0	9	-	1	0	12
Rättsvetenskap/juridik	Kvinnor	-	-	-	0	-	-	0	0
	Män	-	-	1	2	-	1	-	4
	Totalt	-	-	1	2	-	1	0	4
Samhällsvetenskap	Kvinnor	-	1	5	11	-	20	2	38
	Män	6	1	10	20	-	78	4	119
	Totalt	6	2	14	31	-	98	6	157
Teknikvetenskap	Kvinnor	-	-	-	-	-	-	-	-
	Män	1	-	5	1	-	11	0	18
	Totalt	1	-	5	1	-	11	0	18
Övriga forskningsområden	Kvinnor	-	-	-	2	-	-	-	2
	Män	-	-	-	1	-	-	-	1
	Totalt	-	-	-	3	-	-	-	3
Ingen ämneskod	Kvinnor	-	-	-	-	-	-	-	-
	Män	-	-	-	-	-	3	-	3
	Totalt	-	-	-	-	-	3	-	3
Gymnastik- och idrottshögskolan	Kvinnor	1	1	9	15	3	3	1	33
	Män	3	1	11	12	4	1	1	32
	Totalt	4	1	20	27	7	4	2	65
Humaniora och religionsvetenskap	Kvinnor	-	-	1	-	-	-	-	1
	Män	-	-	1	-	1	-	-	2
	Totalt	-	-	2	-	1	-	-	3
Samhällsvetenskap	Kvinnor	-	-	4	3	1	1	-	8
	Män	1	-	4	3	-	0	-	8
	Totalt	1	-	8	5	1	2	-	16
Medicin	Kvinnor	1	1	2	-	-	1	-	4
	Män	2	1	3	1	1	1	-	9
	Totalt	3	1	5	1	1	2	-	13
Övriga forskningsområden	Kvinnor	-	-	2	13	3	1	1	19
	Män	-	-	3	8	2	-	1	13
	Totalt	-	-	5	21	4	1	2	32
Högskolan i Borås	Kvinnor	9	1	52	98	-	16	1	177
	Män	20	2	59	68	-	11	6	165
	Totalt	29	3	110	166	-	26	7	342
Humaniora och religionsvetenskap	Kvinnor	0	-	4	11	-	-	-	15
	Män	1	-	3	2	-	-	-	6
	Totalt	1	-	6	14	-	-	-	21
Rättsvetenskap/juridik	Kvinnor	-	-	-	-	-	-	-	-
	Män	-	-	-	1	-	-	1	2
	Totalt	-	-	-	1	-	-	1	2

4B. (forts.)

Universitet/högskola Nationellt forskningsämnesområde	Kön	Tjänstekategori							Totalt
		PROF	FoAss	LEKT	ADJ	GTL	AFU	TA	
Samhällsvetenskap	Kvinnor	5	-	23	51	-	6	1	86
	Män	8	-	31	35	-	3	2	80
	Totalt	13	-	54	86	-	10	3	165
Matematik	Kvinnor	-	-	-	1	-	-	-	1
	Män	1	-	1	3	-	-	-	5
	Totalt	1	-	1	4	-	-	-	6
Teknikvetenskap	Kvinnor	1	1	8	10	-	8	-	27
	Män	7	2	17	19	-	7	2	53
	Totalt	8	3	24	28	-	15	2	81
Medicin	Kvinnor	-	-	-	-	-	-	0	0
	Män	2	-	-	1	-	-	0	3
	Totalt	2	-	-	1	-	-	1	3
Naturvetenskap	Kvinnor	-	-	1	4	-	-	-	4
	Män	-	-	3	-	-	-	-	3
	Totalt	-	-	4	4	-	-	-	7
Övriga forskningsområden	Kvinnor	3	-	16	22	-	1	0	41
	Män	1	-	4	7	-	-	-	13
	Totalt	4	-	20	29	-	1	0	54
Ingen ämneskod	Kvinnor	-	-	1	-	-	1	-	2
	Män	-	-	-	-	-	-	-	-
	Totalt	-	-	1	-	-	1	-	2
Högskolan Dalarna	Kvinnor	8	3	60	131	0	8	4	213
	Män	20	1	65	95	-	8	6	194
	Totalt	28	4	125	226	0	16	10	408
Humaniora och religionsvetenskap	Kvinnor	3	-	20	56	0	-	1	80
	Män	4	0	23	16	-	-	-	43
	Totalt	7	0	42	72	0	-	1	123
Rättsvetenskap/juridik	Kvinnor	-	-	-	-	-	-	-	-
	Män	-	-	1	1	-	-	-	2
	Totalt	-	-	1	1	-	-	-	2
Samhällsvetenskap	Kvinnor	2	-	22	34	-	3	1	63
	Män	7	0	19	37	-	2	3	68
	Totalt	9	0	41	71	-	6	4	131
Matematik	Kvinnor	-	-	1	1	-	-	-	2
	Män	-	-	1	3	-	-	-	4
	Totalt	-	-	2	4	-	-	-	6
Teknikvetenskap	Kvinnor	1	-	2	7	-	2	1	13
	Män	6	-	15	27	-	3	3	53
	Totalt	7	-	17	34	-	4	3	65
Skogs- och jordbruksvetenskap samt landskapsplanering	Kvinnor	-	-	-	-	-	1	-	1
	Män	-	-	-	-	-	3	0	3
	Totalt	-	-	-	-	-	4	0	4
Medicin	Kvinnor	-	-	-	4	-	-	-	4
	Män	-	-	3	1	-	-	-	4
	Totalt	-	-	3	5	-	-	-	8
Odontologi	Kvinnor	-	-	0	-	-	-	-	0
	Män	-	-	-	-	-	-	-	-
	Totalt	-	-	0	-	-	-	-	0
Naturvetenskap	Kvinnor	-	-	1	4	-	1	1	7
	Män	-	-	1	6	-	-	-	7
	Totalt	-	-	2	10	-	1	1	13
Övriga forskningsområden	Kvinnor	2	3	14	25	-	1	-	45
	Män	3	-	3	5	-	-	-	11
	Totalt	5	3	17	30	-	1	-	55

4B. (forts.)

Universitet/högskola Nationellt forskningsämnesområde	Kön	Tjänstekategori							Totalt
		PROF	FoAss	LEKT	ADJ	GTL	AFU	TA	
Högskolan på Gotland	Kvinnor	0	-	17	23	1	0	3	44
	Män	11	-	29	28	-	0	4	72
	Totalt	12	-	46	50	1	1	7	116
Humaniora och religionsvetenskap	Kvinnor	-	-	10	7	0	0	-	17
	Män	5	-	9	12	-	-	2	28
	Totalt	5	-	19	19	0	0	2	45
Rättsvetenskap/juridik	Kvinnor	-	-	1	-	-	-	-	1
	Män	-	-	-	-	-	-	-	-
	Totalt	-	-	1	-	-	-	-	1
Samhällsvetenskap	Kvinnor	-	-	3	4	-	-	-	7
	Män	0	-	8	1	-	-	1	10
	Totalt	0	-	11	5	-	-	1	18
Teknikvetenskap	Kvinnor	-	-	3	10	1	-	1	15
	Män	3	-	9	14	-	0	-	27
	Totalt	3	-	12	25	1	0	1	42
Naturvetenskap	Kvinnor	0	-	-	1	-	-	2	3
	Män	3	-	3	-	-	-	1	7
	Totalt	3	-	3	1	-	-	3	10
Högskolan i Gävle	Kvinnor	2	-	57	97	-	6	12	173
	Män	20	1	72	80	-	9	8	190
	Totalt	22	1	129	177	-	14	20	363
Humaniora och religionsvetenskap	Kvinnor	-	-	9	11	-	0	-	20
	Män	2	-	14	9	-	-	-	26
	Totalt	2	-	24	20	-	0	-	46
Rättsvetenskap/juridik	Kvinnor	-	-	-	2	-	-	-	2
	Män	-	-	-	2	-	-	-	2
	Totalt	-	-	-	4	-	-	-	4
Samhällsvetenskap	Kvinnor	2	-	19	33	-	1	8	63
	Män	7	-	29	29	-	1	2	68
	Totalt	9	-	48	63	-	2	10	131
Matematik	Kvinnor	-	-	2	1	-	-	-	3
	Män	0	-	4	5	-	-	-	9
	Totalt	0	-	6	5	-	-	-	12
Teknikvetenskap	Kvinnor	-	-	7	15	-	1	1	24
	Män	8	-	17	25	-	4	6	61
	Totalt	8	-	24	40	-	5	7	84
Skogs- och jordbruksvetenskap samt landskapsplanering	Kvinnor	-	-	-	1	-	-	-	1
	Män	-	-	-	-	-	-	-	-
	Totalt	-	-	-	1	-	-	-	1
Medicin	Kvinnor	1	-	6	11	-	2	-	19
	Män	1	1	1	1	-	4	-	8
	Totalt	2	1	7	12	-	6	-	27
Naturvetenskap	Kvinnor	-	-	5	4	-	-	1	9
	Män	1	-	7	2	-	-	-	10
	Totalt	1	-	11	6	-	-	1	19
Övriga forskningsområden	Kvinnor	-	-	9	20	-	0	2	32
	Män	-	-	-	7	-	-	-	7
	Totalt	-	-	9	27	-	0	2	38
Ingen ämneskod	Kvinnor	-	-	-	-	-	1	-	1
	Män	-	-	-	-	-	-	-	-
	Totalt	-	-	-	-	-	1	-	1
Högskolan i Halmstad	Kvinnor	4	1	58	62	2	3	1	131
	Män	25	7	50	60	4	7	6	159
	Totalt	28	8	109	122	6	10	7	290

4B. (forts.)

Universitet/högskola Nationellt forskningsämnesområde	Kön	Tjänstekategori							Totalt
		PROF	FoAss	LEKT	ADJ	GTL	AFU	TA	
Humaniora och religionsvetenskap	Kvinnor	-	-	12	7	1	-	-	20
	Män	-	-	8	3	-	-	1	12
	Totalt	-	-	20	10	1	-	1	32
Rättsvetenskap/juridik	Kvinnor	-	-	-	3	-	-	-	3
	Män	-	-	-	2	-	-	1	3
	Totalt	-	-	-	5	-	-	1	6
Samhällsvetenskap	Kvinnor	3	-	23	20	-	1	1	47
	Män	8	3	24	30	3	2	3	72
	Totalt	11	3	47	50	3	2	4	120
Matematik	Kvinnor	-	-	-	1	-	-	-	1
	Män	-	-	3	2	-	-	-	5
	Totalt	-	-	3	3	-	-	-	6
Teknikvetenskap	Kvinnor	-	1	9	7	1	3	-	21
	Män	11	4	10	20	1	4	2	52
	Totalt	11	5	19	27	2	7	2	72
Medicin	Kvinnor	-	-	1	3	-	-	-	4
	Män	-	-	-	1	-	-	-	1
	Totalt	-	-	1	4	-	-	-	5
Naturvetenskap	Kvinnor	-	-	2	2	-	-	-	3
	Män	4	-	5	-	-	1	-	10
	Totalt	4	-	7	2	-	1	-	14
Övriga forskningsområden	Kvinnor	1	-	11	20	0	-	-	32
	Män	1	-	1	1	-	-	-	3
	Totalt	2	-	12	21	0	-	-	35
Högskolan i Jönköping	Kvinnor	13	1	54	103	-	7	5	183
	Män	33	0	70	62	-	5	2	172
	Totalt	46	1	124	166	-	12	7	355
Humaniora och religionsvetenskap	Kvinnor	-	-	7	9	-	-	-	16
	Män	0	-	5	7	-	-	-	12
	Totalt	0	-	12	16	-	-	-	28
Rättsvetenskap/juridik	Kvinnor	-	-	2	2	-	-	-	4
	Män	2	-	2	1	-	-	-	4
	Totalt	2	-	3	3	-	-	-	8
Samhällsvetenskap	Kvinnor	12	1	20	34	-	6	5	77
	Män	21	-	25	18	-	3	2	69
	Totalt	32	1	46	52	-	9	7	146
Matematik	Kvinnor	-	-	-	1	-	-	-	1
	Män	-	-	4	2	-	-	-	5
	Totalt	-	-	4	3	-	-	-	6
Teknikvetenskap	Kvinnor	-	-	5	8	-	1	-	14
	Män	6	0	20	19	-	1	-	46
	Totalt	6	0	25	27	-	2	-	59
Medicin	Kvinnor	1	-	2	2	-	-	-	5
	Män	-	-	2	-	-	-	-	2
	Totalt	1	-	4	2	-	-	-	7
Odontologi	Kvinnor	-	-	2	3	-	-	-	5
	Män	1	-	-	-	-	-	-	1
	Totalt	1	-	2	3	-	-	-	6
Naturvetenskap	Kvinnor	-	-	1	3	-	-	-	4
	Män	-	-	7	8	-	-	-	15
	Totalt	-	-	8	11	-	-	-	19
Övriga forskningsområden	Kvinnor	1	-	15	42	-	-	-	58
	Män	3	-	5	8	-	1	-	17
	Totalt	4	-	20	49	-	1	-	74

4B. (forts.)

Universitet/högskola Nationellt forskningsämnesområde	Kön	Tjänstekategori							Totalt
		PROF	FoAss	LEKT	ADJ	GTL	AFU	TA	
Högskolan Kristianstad	Kvinnor	3	1	58	126	-	5	-	192
	Män	9	2	60	58	-	1	-	130
	Totalt	12	3	117	184	-	6	-	322
Humaniora och religionsvetenskap	Kvinnor	1	-	7	14	-	-	-	22
	Män	-	-	6	3	-	0	-	10
	Totalt	1	-	14	17	-	0	-	32
Rättsvetenskap/juridik	Kvinnor	-	-	-	-	-	-	-	-
	Män	-	-	1	4	-	-	-	5
	Totalt	-	-	1	4	-	-	-	5
Samhällsvetenskap	Kvinnor	-	-	22	43	-	-	-	65
	Män	3	-	29	31	-	-	-	63
	Totalt	3	-	50	74	-	-	-	127
Matematik	Kvinnor	-	1	2	4	-	-	-	7
	Män	-	-	2	1	-	-	-	3
	Totalt	-	1	4	5	-	-	-	10
Teknikvetenskap	Kvinnor	-	-	3	1	-	-	-	3
	Män	-	-	7	12	-	-	-	19
	Totalt	-	-	10	13	-	-	-	23
Skogs- och jordbruksvetenskap samt landskapsplanering	Kvinnor	-	-	-	-	-	-	-	-
	Män	-	-	1	-	-	-	-	1
	Totalt	-	-	1	-	-	-	-	1
Medicin	Kvinnor	-	-	2	5	-	1	-	8
	Män	1	-	2	-	-	-	-	3
	Totalt	1	-	4	5	-	1	-	10
Odontologi	Kvinnor	-	-	1	7	-	1	-	9
	Män	2	-	-	-	-	-	-	2
	Totalt	2	-	1	7	-	1	-	11
Naturvetenskap	Kvinnor	-	-	4	5	-	-	-	9
	Män	2	1	11	3	-	1	-	18
	Totalt	2	1	15	8	-	1	-	27
Övriga forskningsområden	Kvinnor	2	-	17	48	-	-	-	66
	Män	2	1	1	4	-	-	-	7
	Totalt	3	1	18	52	-	-	-	73
Ingen ämneskod	Kvinnor	-	-	-	-	-	3	-	3
	Män	-	-	-	-	-	0	-	0
	Totalt	-	-	-	-	-	4	-	4
Högskolan i Skövde	Kvinnor	5	-	46	47	4	7	0	109
	Män	15	-	68	51	3	19	2	157
	Totalt	19	-	113	98	7	26	3	266
Humaniora och religionsvetenskap	Kvinnor	-	-	3	4	2	-	0	10
	Män	-	-	10	12	-	-	-	22
	Totalt	-	-	13	17	2	-	0	32
Rättsvetenskap/juridik	Kvinnor	-	-	0	2	-	-	-	2
	Män	-	-	-	-	-	-	-	-
	Totalt	-	-	0	2	-	-	-	2
Samhällsvetenskap	Kvinnor	1	-	8	17	1	-	0	27
	Män	5	-	9	9	-	-	0	23
	Totalt	6	-	17	27	1	-	0	50
Matematik	Kvinnor	-	-	-	-	-	-	-	-
	Män	-	-	3	2	-	-	-	5
	Totalt	-	-	3	2	-	-	-	5
Teknikvetenskap	Kvinnor	2	-	11	6	1	5	-	25
	Män	7	-	34	20	3	13	2	79
	Totalt	9	-	45	26	4	18	2	104

4B. (forts.)

Universitet/högskola Nationellt forskningsämnesområde	Kön	Tjänstekategori							Totalt
		PROF	FoAss	LEKT	ADJ	GTL	AFU	TA	
Medicin	Kvinnor	-	-	1	-	-	-	-	1
	Män	0	-	2	2	-	-	-	4
	Totalt	0	-	3	2	-	-	-	5
Naturvetenskap	Kvinnor	1	-	8	4	-	1	-	14
	Män	3	-	8	4	-	-	-	15
	Totalt	4	-	16	8	-	1	-	28
Övriga forskningsområden	Kvinnor	1	-	15	14	-	-	-	30
	Män	-	-	2	2	-	-	-	4
	Totalt	1	-	17	16	-	-	-	33
Ingen ämneskod	Kvinnor	-	-	-	-	-	1	-	1
	Män	-	-	-	-	-	6	-	6
	Totalt	-	-	-	-	-	7	-	7
Högskolan Väst	Kvinnor	3	-	67	86	-	3	11	170
	Män	13	-	48	59	-	3	22	146
	Totalt	17	-	116	144	-	5	33	315
Humaniora och religionsvetenskap	Kvinnor	0	-	6	7	-	-	-	14
	Män	1	-	9	3	-	-	0	12
	Totalt	1	-	15	10	-	-	0	26
Rättsvetenskap/juridik	Kvinnor	-	-	2	1	-	-	-	3
	Män	-	-	-	2	-	-	-	2
	Totalt	-	-	2	3	-	-	-	5
Samhällsvetenskap	Kvinnor	2	-	27	38	-	1	4	71
	Män	4	-	20	32	-	2	8	66
	Totalt	7	-	47	69	-	2	12	137
Matematik	Kvinnor	-	-	2	1	-	-	-	3
	Män	1	-	2	1	-	-	-	3
	Totalt	1	-	4	2	-	-	-	7
Teknikvetenskap	Kvinnor	-	-	8	7	-	-	4	19
	Män	7	-	14	17	-	1	15	54
	Totalt	7	-	22	24	-	1	19	73
Medicin	Kvinnor	-	-	1	1	-	-	-	2
	Män	-	-	2	-	-	-	0	2
	Totalt	-	-	3	1	-	-	0	4
Naturvetenskap	Kvinnor	-	-	1	1	-	-	-	2
	Män	-	-	1	0	-	-	-	1
	Totalt	-	-	2	1	-	-	-	3
Övriga forskningsområden	Kvinnor	1	-	21	29	-	2	2	54
	Män	1	-	1	4	-	-	-	5
	Totalt	2	-	22	32	-	2	2	60
Ingen ämneskod	Kvinnor	-	-	-	1	-	-	-	1
	Män	-	-	-	-	-	-	-	-
	Totalt	-	-	-	1	-	-	-	1
Malmö högskola	Kvinnor	27	4	135	181	8	27	19	400
	Män	44	-	138	115	5	24	14	339
	Totalt	70	4	273	296	13	51	32	740
Humaniora och religionsvetenskap	Kvinnor	5	-	18	24	1	0	-	48
	Män	5	-	27	21	1	2	2	58
	Totalt	10	-	45	45	2	2	2	106
Rättsvetenskap/juridik	Kvinnor	-	-	-	6	-	-	-	6
	Män	-	-	1	3	-	-	-	4
	Totalt	-	-	1	9	-	-	-	10
Samhällsvetenskap	Kvinnor	7	2	60	66	2	9	4	151
	Män	17	-	55	33	0	2	2	108
	Totalt	23	2	114	99	2	12	6	258

4B. (forts.)

Universitet/högskola Nationellt forskningsämnesområde	Kön	Tjänstekategori							Totalt
		PROF	FoAss	LEKT	ADJ	GTL	AFU	TA	
Matematik	Kvinnor	1	-	4	6	1	-	-	12
	Män	1	-	6	1	1	-	1	10
	Totalt	2	-	10	7	2	-	1	22
Teknikvetenskap	Kvinnor	3	1	9	18	-	-	2	32
	Män	4	-	14	32	-	4	2	55
	Totalt	6	1	24	50	-	4	3	88
Skogs- och jordbruksvetenskap samt landskapsplanering	Kvinnor	-	-	-	-	-	-	-	-
	Män	-	-	1	-	-	-	-	1
	Totalt	-	-	1	-	-	-	-	1
Medicin	Kvinnor	-	-	-	-	-	-	-	-
	Män	1	-	1	-	-	1	-	3
	Totalt	1	-	1	-	-	1	-	3
Odontologi	Kvinnor	7	-	11	16	0	12	10	56
	Män	8	-	9	11	0	7	6	41
	Totalt	14	-	19	27	0	19	17	97
Naturvetenskap	Kvinnor	-	-	2	4	-	-	1	7
	Män	-	-	8	2	1	1	-	12
	Totalt	-	-	10	6	1	1	1	19
Övriga forskningsområden	Kvinnor	5	1	31	41	0	2	1	82
	Män	7	-	17	11	-	5	1	41
	Totalt	12	1	48	52	0	7	2	123
Ingen ämneskod	Kvinnor	-	-	-	0	3	3	-	7
	Män	2	-	-	2	2	2	-	7
	Totalt	2	-	-	2	5	5	-	14
Mälardalens högskola	Kvinnor	8	1	63	139	-	4	4	218
	Män	28	4	81	96	0	5	6	220
	Totalt	35	5	144	235	0	9	9	439
Humaniora och religionsvetenskap	Kvinnor	-	-	12	18	-	0	1	31
	Män	1	-	11	9	-	-	-	22
	Totalt	1	-	23	27	-	0	1	53
Rättsvetenskap/juridik	Kvinnor	-	-	-	2	-	-	-	2
	Män	-	-	1	1	-	-	-	2
	Totalt	-	-	1	3	-	-	-	4
Samhällsvetenskap	Kvinnor	3	-	16	35	-	-	1	55
	Män	6	-	32	26	-	3	-	66
	Totalt	9	-	47	61	-	3	1	121
Matematik	Kvinnor	-	-	2	9	-	-	-	11
	Män	2	-	7	6	-	-	-	14
	Totalt	2	-	9	15	-	-	-	26
Teknikvetenskap	Kvinnor	2	1	7	14	-	3	1	28
	Män	17	4	21	26	-	2	5	75
	Totalt	19	5	27	40	-	6	6	103
Skogs- och jordbruksvetenskap samt landskapsplanering	Kvinnor	0	-	-	-	-	-	-	0
	Män	-	-	-	-	-	-	-	-
	Totalt	0	-	-	-	-	-	-	0
Medicin	Kvinnor	-	-	3	8	-	-	-	11
	Män	-	-	0	1	-	-	-	1
	Totalt	-	-	3	9	-	-	-	12
Naturvetenskap	Kvinnor	-	-	-	2	-	-	-	2
	Män	-	-	4	6	-	-	-	10
	Totalt	-	-	4	8	-	-	-	12
Övriga forskningsområden	Kvinnor	2	-	24	50	-	0	0	77
	Män	1	-	7	22	-	0	0	31
	Totalt	4	-	31	72	-	1	1	107

4B. (forts.)

Universitet/högskola Nationellt forskningsämnesområde	Kön	Tjänstekategori							Totalt
		PROF	FoAss	LEKT	ADJ	GTL	AFU	TA	
Ingen ämneskod	Kvinnor	-	-	-	-	-	-	1	1
	Män	-	-	-	-	0	-	-	0
	Totalt	-	-	-	-	0	-	1	1
Södertörns högskola	Kvinnor	18	2	105	48	-	10	4	187
	Män	33	5	94	41	-	3	10	185
	Totalt	50	6	198	89	-	13	15	372
Humaniora och religionsvetenskap	Kvinnor	12	1	51	30	-	4	1	99
	Män	16	2	40	10	-	2	2	72
	Totalt	27	3	91	40	-	6	3	171
Rättsvetenskap/juridik	Kvinnor	-	-	3	-	-	-	-	3
	Män	-	-	1	-	-	-	-	1
	Totalt	-	-	4	-	-	-	-	4
Samhällsvetenskap	Kvinnor	3	1	36	11	-	4	1	56
	Män	13	3	36	18	-	-	1	70
	Totalt	16	4	72	29	-	4	2	126
Matematik	Kvinnor	-	-	-	-	-	-	-	-
	Män	-	-	-	1	-	-	-	1
	Totalt	-	-	-	1	-	-	-	1
Teknikvetenskap	Kvinnor	-	-	2	4	-	1	2	8
	Män	2	-	4	9	-	-	7	23
	Totalt	2	-	6	13	-	1	9	30
Naturvetenskap	Kvinnor	1	-	7	3	-	2	0	14
	Män	2	-	13	2	-	-	-	17
	Totalt	3	-	20	5	-	2	0	30
Övriga forskningsområden	Kvinnor	2	-	5	-	-	-	-	7
	Män	-	-	-	-	-	1	-	1
	Totalt	2	-	5	-	-	1	-	8
Ingen ämneskod	Kvinnor	-	-	-	-	-	-	-	-
	Män	-	-	-	1	-	-	-	1
	Totalt	-	-	-	1	-	-	-	1
Beckmans Designhögskola	Kvinnor	1	-	5	1	-	-	0	6
	Män	-	-	4	1	-	1	1	6
	Totalt	1	-	9	1	-	1	1	12
Humaniora och religionsvetenskap	Kvinnor	1	-	5	1	-	-	-	6
	Män	-	-	4	1	-	1	1	6
	Totalt	1	-	9	1	-	1	1	12
Ingen ämneskod	Kvinnor	-	-	-	-	-	-	0	0
	Män	-	-	-	-	-	-	0	0
	Totalt	-	-	-	-	-	-	0	0
Dans- och cirkushögskolan	Kvinnor	3	-	13	4	-	1	-	20
	Män	1	-	5	5	-	1	2	14
	Totalt	3	-	18	10	-	1	2	34
Humaniora och religionsvetenskap	Kvinnor	3	-	13	4	-	1	-	20
	Män	1	-	5	5	-	1	2	14
	Totalt	3	-	18	10	-	1	2	34
Konstfack	Kvinnor	6	-	14	10	7	2	1	41
	Män	6	-	5	10	6	1	0	28
	Totalt	12	-	20	20	13	3	1	69
Humaniora och religionsvetenskap	Kvinnor	6	-	14	10	7	2	1	41
	Män	6	-	5	10	6	1	0	28
	Totalt	12	-	20	20	13	3	1	69
Ingen ämneskod	Kvinnor	-	-	-	-	-	0	-	0
	Män	-	-	-	-	-	-	-	-
	Totalt	-	-	-	-	-	0	-	0

4B. (forts.)

Universitet/högskola Nationellt forskningsämnesområde	Kön	Tjänstekategori							Totalt
		PROF	FoAss	LEKT	ADJ	GTL	AFU	TA	
Kungl. Konsthögskolan	Kvinnor	6	-	5	7	-	1	-	18
	Män	7	-	1	5	-	1	-	13
	Totalt	12	-	6	12	-	1	-	31
Humaniora och religionsvetenskap	Kvinnor	6	-	5	7	-	1	-	18
	Män	6	-	1	5	-	1	-	13
	Totalt	12	-	6	12	-	1	-	31
Ingen ämneskod	Kvinnor	-	-	-	-	-	-	-	-
	Män	1	-	-	-	-	-	-	1
	Totalt	1	-	-	-	-	-	-	1
Kungl. Musikhögskolan i Stockholm	Kvinnor	4	-	9	14	0	-	1	29
	Män	23	-	20	20	1	-	1	64
	Totalt	28	-	28	34	1	-	2	93
Humaniora och religionsvetenskap	Kvinnor	3	-	5	10	0	-	-	18
	Män	23	-	16	18	1	-	1	59
	Totalt	26	-	21	28	1	-	1	77
Samhällsvetenskap	Kvinnor	2	-	4	4	-	-	1	11
	Män	-	-	4	2	-	-	-	5
	Totalt	2	-	8	6	-	-	1	16
Operahögskolan i Stockholm	Kvinnor	-	-	1	3	0	0	0	5
	Män	2	-	1	5	-	0	1	9
	Totalt	2	-	2	8	0	0	1	13
Humaniora och religionsvetenskap	Kvinnor	-	-	1	3	0	0	0	5
	Män	2	-	1	5	-	0	1	9
	Totalt	2	-	2	8	0	0	1	13
Stockholms dramatiska högskola	Kvinnor	4	-	7	8	3	-	22	43
	Män	5	-	8	4	2	-	20	38
	Totalt	8	-	15	11	5	-	42	81
Humaniora och religionsvetenskap	Kvinnor	4	-	7	8	3	-	22	43
	Män	5	-	8	4	2	-	20	38
	Totalt	8	-	15	11	5	-	42	81
Ersta Sköndal högskola	Kvinnor	4	-	23	31	-	7	8	73
	Män	3	-	12	3	-	6	7	30
	Totalt	6	-	36	33	-	13	15	103
Humaniora och religionsvetenskap	Kvinnor	-	-	5	7	-	1	0	13
	Män	-	-	4	2	-	2	0	9
	Totalt	-	-	9	9	-	3	0	21
Samhällsvetenskap	Kvinnor	-	-	7	6	-	4	5	21
	Män	2	-	5	-	-	4	5	16
	Totalt	2	-	12	6	-	8	10	37
Övriga forskningsområden	Kvinnor	4	-	12	18	-	3	3	39
	Män	1	-	3	1	-	-	2	6
	Totalt	4	-	15	19	-	3	5	45
Gammelkroppa skogsskola	Kvinnor	-	-	-	1	-	-	1	2
	Män	-	-	-	2	-	-	1	3
	Totalt	-	-	-	3	-	-	2	5
Samhällsvetenskap	Kvinnor	-	-	-	-	-	-	1	1
	Män	-	-	-	-	-	-	-	-
	Totalt	-	-	-	-	-	-	1	1
Skogs- och jordbruksvetenskap samt landskapsplanering	Kvinnor	-	-	-	1	-	-	-	1
	Män	-	-	-	2	-	-	1	3
	Totalt	-	-	-	3	-	-	1	4
Johannelunds Teologiska högskola	Kvinnor	-	-	-	2	-	-	-	2
	Män	-	-	5	2	-	-	1	8
	Totalt	-	-	5	4	-	-	1	10

4B. (forts.)

Universitet/högskola Nationellt forskningsämnesområde	Kön	Tjänstekategori							Totalt
		PROF	FoAss	LEKT	ADJ	GTL	AFU	TA	
Humaniora och religionsvetenskap	Kvinnor	-	-	-	2	-	-	-	2
	Män	-	-	5	2	-	-	1	8
	Totalt	-	-	5	4	-	-	1	10
Samhällsvetenskap	Kvinnor	-	-	-	-	-	-	-	-
	Män	-	-	0	-	-	-	-	0
	Totalt	-	-	0	-	-	-	-	0
Newmaninstitutet	Kvinnor	-	-	-	1	0	-	-	1
	Män	-	-	3	-	1	1	-	4
	Totalt	-	-	3	1	1	1	-	5
Humaniora och religionsvetenskap	Kvinnor	-	-	-	1	0	-	-	1
	Män	-	-	3	-	1	1	-	4
	Totalt	-	-	3	1	1	1	-	5
Röda korsets högskola	Kvinnor	-	-	11	19	-	-	1	30
	Män	-	-	1	0	-	-	-	1
	Totalt	-	-	12	19	-	-	1	31
Samhällsvetenskap	Kvinnor	-	-	-	1	-	-	-	1
	Män	-	-	-	-	-	-	-	-
	Totalt	-	-	-	1	-	-	-	1
Medicin	Kvinnor	-	-	1	1	-	-	-	2
	Män	-	-	-	-	-	-	-	-
	Totalt	-	-	1	1	-	-	-	2
Övriga forskningsområden	Kvinnor	-	-	10	16	-	-	1	27
	Män	-	-	1	-	-	-	-	1
	Totalt	-	-	11	16	-	-	1	28
Ingen ämneskod	Kvinnor	-	-	-	1	-	-	-	1
	Män	-	-	-	0	-	-	-	0
	Totalt	-	-	-	1	-	-	-	1
Sophiahemmet Högskola	Kvinnor	1	-	7	24	-	-	-	33
	Män	-	-	2	3	-	-	-	5
	Totalt	1	-	9	27	-	-	-	38
Samhällsvetenskap	Kvinnor	-	-	-	1	-	-	-	1
	Män	-	-	1	-	-	-	-	1
	Totalt	-	-	1	1	-	-	-	2
Medicin	Kvinnor	1	-	1	6	-	-	-	8
	Män	-	-	1	-	-	-	-	1
	Totalt	1	-	2	6	-	-	-	9
Övriga forskningsområden	Kvinnor	0	-	6	17	-	-	-	24
	Män	-	-	0	3	-	-	-	3
	Totalt	0	-	6	20	-	-	-	27
Ingen ämneskod	Kvinnor	-	-	-	-	-	-	-	-
	Män	-	-	0	-	-	-	-	0
	Totalt	-	-	0	-	-	-	-	0
Stockholms Musikpedagogiska Institut	Kvinnor	-	-	2	4	1	-	1	8
	Män	-	-	2	4	1	-	0	7
	Totalt	-	-	3	8	1	-	1	15
Humaniora och religionsvetenskap	Kvinnor	-	-	-	-	-	-	-	-
	Män	-	-	1	-	0	-	-	1
	Totalt	-	-	1	-	0	-	-	1
Samhällsvetenskap	Kvinnor	-	-	2	4	1	-	1	8
	Män	-	-	-	4	1	-	0	5
	Totalt	-	-	2	8	1	-	1	13
Ingen ämneskod	Kvinnor	-	-	-	-	-	-	-	-
	Män	-	-	1	-	-	-	-	1
	Totalt	-	-	1	-	-	-	-	1

4B. (forts.)

Universitet/högskola Nationellt forskningsämnesområde	Kön	Tjänstekategori							Totalt
		PROF	FoAss	LEKT	ADJ	GTL	AFU	TA	
Teologiska Högskolan, Stockholm	Kvinnor	-	-	2	1	-	-	-	3
	Män	1	-	6	-	-	-	1	7
	Totalt	1	-	8	1	-	-	1	10
Humaniora och religionsvetenskap	Kvinnor	-	-	2	1	-	-	-	3
	Män	1	-	5	-	-	-	1	7
	Totalt	1	-	7	1	-	-	1	10
Ingen ämneskod	Kvinnor	-	-	-	-	-	-	-	-
	Män	-	-	0	-	-	-	-	0
	Totalt	-	-	0	-	-	-	-	0
Örebro Teologiska Högskola	Kvinnor	-	-	-	1	-	-	2	3
	Män	-	-	5	3	-	-	2	10
	Totalt	-	-	5	3	-	-	4	13
Humaniora och religionsvetenskap	Kvinnor	-	-	-	1	-	-	2	3
	Män	-	-	5	2	-	-	2	9
	Totalt	-	-	5	3	-	-	4	12
Ingen ämneskod	Kvinnor	-	-	-	-	-	-	-	-
	Män	-	-	-	0	-	-	-	0
	Totalt	-	-	-	0	-	-	-	0
Ericastiftelsen	Kvinnor	-	-	1	2	-	1	1	5
	Män	-	-	-	2	-	-	1	2
	Totalt	-	-	1	4	-	1	1	7
Medicin	Kvinnor	-	-	1	2	-	1	1	5
	Män	-	-	-	2	-	-	1	2
	Totalt	-	-	1	4	-	1	1	7
Evidens AB	Kvinnor	1	-	-	-	-	-	1	2
	Män	-	-	-	-	-	-	0	0
	Totalt	1	-	-	-	-	-	1	2
Medicin	Kvinnor	1	-	-	-	-	-	1	2
	Män	-	-	-	-	-	-	0	0
	Totalt	1	-	-	-	-	-	1	2
Stockholms akademi för psykoterapiutbildning	Kvinnor	-	-	-	-	-	-	1	1
	Män	-	-	-	-	-	-	1	1
	Totalt	-	-	-	-	-	-	2	2
Samhällsvetenskap	Kvinnor	-	-	-	-	-	-	1	1
	Män	-	-	-	-	-	-	1	1
	Totalt	-	-	-	-	-	-	2	2
Svenska institutet för kognitiv psykoterapi	Kvinnor	-	-	1	1	-	-	2	4
	Män	-	-	-	0	-	-	1	1
	Totalt	-	-	1	1	-	-	3	5
Samhällsvetenskap	Kvinnor	-	-	1	1	-	-	2	4
	Män	-	-	-	0	-	-	1	1
	Totalt	-	-	1	1	-	-	3	5

Förklaring till tjänstekategorierna:

PROF=Professor, **FoAss**=Forskarassistent, **LEKT**=Lektor, **ADJ**=Adjunkt, **GTL**=Gäst- och timlärare, **AFU**=Annan forskande och undervisande personal, **TA**=Teknisk och administrativ personal som arbetar med undervisning och forskning

1 Vid första publiceringen publicerades av misstag felaktiga uppgifter.

5. Forskande och undervisande personal, omräknade till helårspersoner, fördelade efter nationellt forskningsämnesområde, nationell forskningsämnesgrupp, kön och tjänstekategori 2011

5. Number of teaching and research staff, full-time equivalent, by national research subject area, national research subject group, sex and type of employment 2011

Nationellt forskningsämnesområde Nationell forskningsämnesgrupp	Kön	Tjänstekategori							Totalt
		PROF	FoAss	LEKT	ADJ	GTL	AFU	TA	
Totalt	Kvinnor	1 086	575	3 310	3 152	171	2 642	1 061	11 998
	Män	3 694	896	4 145	2 479	178	3 275	1 189	15 855
	Totalt	4 780	1 472	7 455	5 630	349	5 917	2 251	27 853
Humaniora och religionsvetenskap	Kvinnor	192	54	650	571	48	213	111	1 841
	Män	391	62	663	430	26	217	91	1 880
	Totalt	583	116	1 313	1 002	74	430	203	3 721
Estetiska ämnen	Kvinnor	60	9	193	205	22	24	55	568
	Män	125	14	206	250	13	26	53	687
	Totalt	185	23	398	455	35	50	109	1 254
Historisk-filosofiska ämnen	Kvinnor	47	18	119	17	5	78	18	302
	Män	140	29	210	35	5	111	9	540
	Totalt	187	48	329	52	10	190	27	842
Religionsvetenskap/teologi	Kvinnor	8	1	31	20	2	11	6	78
	Män	29	1	61	11	1	13	5	122
	Totalt	37	2	92	30	3	24	11	200
Språkvetenskap	Kvinnor	69	23	281	309	18	70	25	795
	Män	86	15	158	121	6	54	18	458
	Totalt	155	38	439	430	25	124	43	1 253
Övrig humaniora och religionsvetenskap	Kvinnor	9	3	27	22	1	29	7	98
	Män	12	2	28	13	0	13	6	74
	Totalt	20	5	55	35	1	42	13	172
Rättsvetenskap/juridik	Kvinnor	29	5	63	65	14	27	3	206
	Män	69	7	75	69	23	14	4	261
	Totalt	99	12	138	135	37	42	7	468
Rättsvetenskap/juridik	Kvinnor	29	5	63	65	14	27	3	206
	Män	69	7	75	69	23	14	4	261
	Totalt	99	12	138	135	37	42	7	468
Samhällsvetenskap	Kvinnor	205	68	1 156	1 010	36	366	177	3 017
	Män	607	90	1 319	823	38	406	149	3 433
	Totalt	811	158	2 475	1 833	74	772	326	6 450
Ekonomi	Kvinnor	38	9	167	110	6	74	31	436
	Män	226	23	401	174	12	84	23	942
	Totalt	264	32	567	285	18	158	54	1 378
Socialvetenskap	Kvinnor	123	42	790	730	24	208	99	2 015
	Män	269	39	681	389	11	154	56	1 598
	Totalt	391	81	1 471	1 120	35	362	155	3 613
Statistik, data- och systemvetenskap	Kvinnor	13	4	58	51	2	15	22	165
	Män	60	10	122	132	10	47	48	430
	Totalt	74	13	180	183	12	62	71	595
Övrig samhällsvetenskap	Kvinnor	31	13	141	118	3	70	24	401
	Män	52	18	116	128	6	121	22	463
	Totalt	82	32	257	247	9	191	46	864
Matematik	Kvinnor	15	7	71	66	3	13	5	179
	Män	124	27	224	85	5	51	12	527
	Totalt	139	35	295	150	8	63	17	706
Matematik	Kvinnor	15	7	71	66	3	13	5	179
	Män	124	27	224	85	5	51	12	527
	Totalt	139	35	295	150	8	63	17	706
Teknikvetenskap	Kvinnor	99	88	306	213	25	228	163	1 122
	Män	784	312	985	687	46	656	431	3 901
	Totalt	883	400	1 291	900	71	885	594	5 024

5. (forts.)

Nationellt forskningsämnesområde Nationell forskningsämnesgrupp	Kön	Tjänstekategori							Totalt
		PROF	FoAss	LEKT	ADJ	GTL	AFU	TA	
Informationsteknik	Kvinnor	18	9	62	54	4	30	23	201
	Män	197	89	293	220	7	165	94	1 065
	Totalt	214	98	355	275	11	195	117	1 266
Teknisk fysik	Kvinnor	7	7	7	0	-	18	5	45
	Män	48	29	51	3	2	68	22	222
	Totalt	55	36	58	4	2	86	27	267
Elektroteknik, elektronik och fotonik	Kvinnor	2	7	14	6	1	19	11	59
	Män	72	42	104	71	3	103	51	446
	Totalt	74	48	118	77	4	122	62	505
Kemiteknik	Kvinnor	11	12	24	10	1	36	23	116
	Män	63	27	26	10	-	59	28	213
	Totalt	74	39	50	20	1	95	51	329
Bioteknik	Kvinnor	9	4	7	3	-	37	12	72
	Män	23	8	8	1	-	47	13	102
	Totalt	32	12	15	4	-	85	25	174
Teknisk mekanik	Kvinnor	10	8	25	15	1	8	24	91
	Män	123	41	154	91	3	64	77	554
	Totalt	133	49	179	106	4	73	101	645
Teknisk materialvetenskap	Kvinnor	5	6	17	6	-	9	8	50
	Män	54	16	48	19	0	39	27	203
	Totalt	59	22	65	24	0	48	35	254
Samhällsbyggnadsteknik och arkitektur	Kvinnor	16	17	55	46	13	27	26	200
	Män	89	23	100	76	23	42	55	408
	Totalt	104	40	155	122	36	69	81	608
Industriell teknik och ekonomi	Kvinnor	14	9	58	35	2	25	18	160
	Män	63	10	118	109	5	33	29	366
	Totalt	77	19	176	144	6	57	47	526
Övriga teknikvetenskaper	Kvinnor	7	10	37	38	3	20	14	129
	Män	52	27	82	87	4	35	34	322
	Totalt	59	37	119	125	6	55	48	450
Skogs- och jordbruksvetenskap samt landskapsplanering	Kvinnor	38	31	26	32	2	258	30	416
	Män	129	41	43	32	1	336	55	638
	Totalt	167	72	69	64	3	593	85	1 054
Markvetenskap	Kvinnor	3	3	1	1	-	25	1	35
	Män	14	2	3	-	-	29	6	53
	Totalt	17	5	4	1	-	55	7	88
Växtproduktion	Kvinnor	14	11	5	3	0	107	17	158
	Män	57	18	16	7	1	127	18	244
	Totalt	71	29	21	10	1	235	35	402
Animalieproduktion	Kvinnor	6	5	8	4	-	60	2	84
	Män	16	6	5	-	-	80	7	113
	Totalt	22	11	13	4	-	139	9	197
Produktforskning	Kvinnor	3	3	1	-	-	13	2	22
	Män	9	6	2	2	-	17	5	41
	Totalt	12	8	3	2	-	31	7	63
Landskapsplanering	Kvinnor	7	3	9	18	1	21	-	58
	Män	9	2	3	10	-	17	2	42
	Totalt	16	5	12	27	1	38	2	101
Areell teknik	Kvinnor	2	3	1	4	-	16	3	30
	Män	11	4	9	9	-	32	8	73
	Totalt	13	7	10	13	-	48	11	103
Areell ekonomi	Kvinnor	3	3	1	2	1	15	6	31
	Män	13	4	6	5	-	34	9	71
	Totalt	16	7	7	7	1	49	15	101

5. (forts.)

Nationellt forskningsämnesområde Nationell forskningsämnesgrupp	Kön	Tjänstekategori							Totalt
		PROF	FoAss	LEKT	ADJ	GTL	AFU	TA	
Medicin	Kvinnor	241	165	215	141	14	931	250	1 957
	Män	781	148	208	36	14	729	110	2 025
	Totalt	1 022	313	423	176	28	1 660	360	3 982
Kirurgi	Kvinnor	31	15	34	24	2	66	27	198
	Män	129	4	34	8	2	47	15	238
	Totalt	160	19	68	31	3	113	41	436
Morfologi	Kvinnor	18	20	15	2	2	84	34	175
	Män	73	13	10	0	1	58	14	169
	Totalt	91	33	25	2	3	142	48	343
Medicin	Kvinnor	76	71	59	37	6	409	122	780
	Män	241	65	64	7	4	304	48	733
	Totalt	317	136	122	45	10	713	171	1 514
Fysiologi och farmakologi	Kvinnor	32	23	27	31	2	103	18	236
	Män	130	36	39	7	3	122	13	351
	Totalt	163	59	67	38	5	225	30	587
Socialmedicin	Kvinnor	32	14	45	24	0	98	7	221
	Män	70	11	31	7	2	67	2	189
	Totalt	102	24	76	31	2	165	10	410
Mikrobiologi	Kvinnor	31	15	12	7	-	83	22	170
	Män	71	10	7	2	1	74	10	175
	Totalt	102	25	19	9	1	156	32	345
Kemi (medicin)	Kvinnor	10	5	6	3	2	63	17	106
	Män	37	8	9	-	2	42	7	104
	Totalt	47	13	15	3	4	105	24	211
Psykiatri	Kvinnor	10	3	17	12	0	24	4	71
	Män	30	1	14	5	-	15	1	66
	Totalt	40	4	31	17	0	39	6	137
Odontologi	Kvinnor	12	-	50	59	4	30	23	177
	Män	37	-	28	34	4	11	11	125
	Totalt	48	-	78	94	7	41	34	302
Odontologi	Kvinnor	12	-	50	59	4	30	23	177
	Män	37	-	28	34	4	11	11	125
	Totalt	48	-	78	94	7	41	34	302
Farmaci	Kvinnor	4	2	14	7	0	17	2	46
	Män	24	5	7	4	0	18	1	59
	Totalt	28	7	21	11	0	35	3	105
Farmaci	Kvinnor	4	2	14	7	0	17	2	46
	Män	24	5	7	4	0	18	1	59
	Totalt	28	7	21	11	0	35	3	105
Naturvetenskap	Kvinnor	138	97	158	79	3	397	254	1 126
	Män	644	184	437	84	5	754	305	2 413
	Totalt	783	281	595	163	7	1 151	560	3 539
Fysik	Kvinnor	16	21	26	9	-	48	21	140
	Män	200	54	151	31	2	215	97	749
	Totalt	216	74	176	40	2	263	118	889
Kemi	Kvinnor	37	23	38	21	1	96	65	280
	Män	175	45	92	14	1	202	87	616
	Totalt	212	68	130	35	2	298	151	896
Biologi	Kvinnor	70	38	67	40	1	195	140	551
	Män	195	64	128	26	1	247	95	758
	Totalt	265	103	195	66	2	442	236	1 309
Geovetenskap	Kvinnor	16	15	28	9	1	59	28	155
	Män	74	21	66	13	0	90	26	290
	Totalt	89	36	94	22	1	149	54	445

5. (forts.)

Nationellt forskningsämnesområde Nationell forskningsämnesgrupp	Kön	Tjänstekategori							Totalt
		PROF	FoAss	LEKT	ADJ	GTL	AFU	TA	
Veterinärmedicin	Kvinnor	11	7	22	67	-	37	15	158
	Män	25	2	8	11	-	17	3	66
	Totalt	36	9	30	78	-	54	18	224
Veterinärmedicin	Kvinnor	11	7	22	67	-	37	15	158
	Män	25	2	8	11	-	17	3	66
	Totalt	36	9	30	78	-	54	18	224
Övriga forskningsområden	Kvinnor	102	50	578	826	16	101	26	1 699
	Män	72	17	142	176	7	44	16	473
	Totalt	174	67	720	1 002	23	144	42	2 172
Barn	Kvinnor	2	1	9	1	-	1	1	14
	Män	1	1	0	1	-	1	1	5
	Totalt	3	2	9	2	-	1	2	19
Hushålls- och kostvetenskap	Kvinnor	4	1	23	20	1	-	-	49
	Män	0	-	5	10	3	1	-	18
	Totalt	4	1	28	29	4	1	-	67
Hälsa- och sjukvård i samhället	Kvinnor	1	1	10	4	-	6	3	24
	Män	5	-	6	3	-	1	3	18
	Totalt	7	1	15	7	-	7	5	42
Kommunikation mellan människor	Kvinnor	1	2	10	16	1	4	-	34
	Män	6	2	12	23	0	5	3	51
	Totalt	7	4	22	39	1	10	3	85
Teknik och social förändring	Kvinnor	5	5	6	1	-	5	2	23
	Män	5	4	2	-	-	2	-	13
	Totalt	10	9	8	1	-	7	2	35
Vatten i natur och samhälle	Kvinnor	0	3	11	-	-	2	0	16
	Män	5	-	5	1	-	1	2	14
	Totalt	5	3	16	1	-	3	2	30
Vårdvetenskap	Kvinnor	73	27	461	745	12	51	17	1 385
	Män	30	8	84	109	2	18	3	255
	Totalt	104	35	545	854	13	69	20	1 640
Etnicitet	Kvinnor	2	2	8	1	-	4	1	19
	Män	4	1	5	3	-	3	0	16
	Totalt	6	3	13	4	-	8	1	35
Genus	Kvinnor	9	4	23	5	0	14	-	55
	Män	2	-	2	1	-	4	1	10
	Totalt	10	4	25	6	0	18	1	64
Kulturarv och kulturproduktion	Kvinnor	1	1	6	-	-	-	0	8
	Män	3	1	3	-	-	1	1	9
	Totalt	4	2	8	-	-	1	1	16
Idrott	Kvinnor	-	-	7	29	3	5	3	46
	Män	6	-	17	25	2	1	3	54
	Totalt	6	-	23	54	5	7	6	99
Äldre och äldre	Kvinnor	3	3	7	5	-	9	-	27
	Män	5	-	1	-	-	6	-	12
	Totalt	8	3	8	5	-	15	-	39
Ingen ämneskod	Kvinnor	1	-	2	16	6	27	1	53
	Män	7	2	6	7	9	20	0	52
	Totalt	8	2	9	23	15	47	1	105
Ingen ämneskod	Kvinnor	1	-	2	16	6	27	1	53
	Män	7	2	6	7	9	20	0	52
	Totalt	8	2	9	23	15	47	1	105

Förklaring till tjänstekategorierna:

PROF=Professor, **FoAss**=Forskarassistent, **LEKT**=Lektor, **ADJ**=Adjunkt, **GTL**=Gäst- och timplärare, **AFU**=Annan forskande och undervisande personal, **TA**=Teknisk och administrativ personal som arbetar med undervisning och forskning

6. Antal anställda fördelade efter födelseår, kön och tjänstekategori 2011

6. Number of employees by year of birth, sex and type of employment 2011

Födelseår	Kön	Tjänstekategori											Totalt
		PROF	FoAss	LEKT	ADJ	GTL	AFU	FoSt	ADM	BIBL	TEK	ARV	
Totalt	Kvinnor	1 262	622	3 714	3 850	344	3 121	4 979	9 791	1 008	4 313	4 538	37 542
	Män	4 395	947	4 621	2 911	376	3 840	5 247	3 181	394	4 914	4 197	35 023
	Totalt	5 657	1 569	8 335	6 761	720	6 961	10 226	12 972	1 402	9 227	8 735	72 565
1985 -	Kvinnor	-	-	-	33	5	227	565	430	10	241	1 657	3 168
	Män	-	-	-	43	6	248	773	223	2	279	1 364	2 938
	Totalt	-	-	-	76	11	475	1 338	653	12	520	3 021	6 106
1980 - 1984	Kvinnor	-	18	38	169	29	518	2 212	685	49	393	660	4 771
	Män	-	61	32	128	29	596	2 706	282	23	443	664	4 964
	Totalt	-	79	70	297	58	1 114	4 918	967	72	836	1 324	9 735
1975 - 1979	Kvinnor	5	178	189	328	42	776	1 064	920	89	479	317	4 387
	Män	10	404	331	263	48	919	1 110	347	30	602	349	4 413
	Totalt	15	582	520	591	90	1 695	2 174	1 267	119	1 081	666	8 800
1970 - 1974	Kvinnor	39	235	569	429	52	588	496	1 314	133	531	274	4 660
	Män	145	321	685	382	75	652	360	400	43	697	240	4 000
	Totalt	184	556	1 254	811	127	1 240	856	1 714	176	1 228	514	8 660
1965 - 1969	Kvinnor	106	116	595	541	42	387	337	1 482	121	540	240	4 507
	Män	407	114	861	434	51	485	186	436	53	625	221	3 873
	Totalt	513	230	1 456	975	93	872	523	1 918	174	1 165	461	8 380
1960 - 1964	Kvinnor	211	42	639	557	54	244	174	1 254	119	562	248	4 104
	Män	669	30	782	402	41	303	62	352	53	610	190	3 494
	Totalt	880	72	1 421	959	95	547	236	1 606	172	1 172	438	7 598
1955 - 1959	Kvinnor	259	22	570	623	43	163	92	1 182	141	515	258	3 868
	Män	851	11	633	407	30	219	37	367	56	597	214	3 422
	Totalt	1 110	33	1 203	1 030	73	382	129	1 549	197	1 112	472	7 290
1950 - 1954	Kvinnor	320	9	610	640	28	116	34	1 256	171	620	177	3 981
	Män	1 006	4	651	434	21	177	11	362	68	557	210	3 501
	Totalt	1 326	13	1 261	1 074	49	293	45	1 618	239	1 177	387	7 482
1945 - 1949	Kvinnor	269	2	451	488	19	66	5	1 122	172	411	269	3 274
	Män	1 032	1	564	373	27	139	2	318	64	465	226	3 211
	Totalt	1 301	3	1 015	861	46	205	7	1 440	236	876	495	6 485
- 1944	Kvinnor	53	-	53	42	30	36	-	146	3	21	438	822
	Män	275	1	82	45	48	102	-	94	2	39	519	1 207
	Totalt	328	1	135	87	78	138	-	240	5	60	957	2 029

Förklaring till tjänstekategorierna:

PROF=Professor, **FoAss**=Forskarassistent, **LEKT**=Lektor, **ADJ**=Adjunkt, **GTL**=Gäst- och timplärare, **AFU**=Annan forskande och undervisande personal, **FoSt**=Forskarstuderande, **ADM**=Administrativ personal, **BIBL**=Bibliotekspersonal, **TEK**=Teknisk personal, **LOK**=Lokalvårdare, **ARV**=Arvodist

7. Antal forskande och undervisande personal fördelade efter nationellt forskningsämnesområde, ålder, kön och tjänstekategori 2011.

7. Number of teaching and research staff by national research subject area, age, sex and type of employment 2011

Nationellt forskningsämnesområde	Kön	Tjänstekategori							Totalt
		PROF	FoAss	LEKT	ADJ	GTL	AFU	TA	
Totalt	Kvinnor	1 262	622	3 714	3 850	344	3 121	1 232	14 145
	Män	4 395	947	4 621	2 911	376	3 840	1 365	18 455
	Totalt	5 657	1 569	8 335	6 761	720	6 961	2 597	32 600
- 24 år	Kvinnor	-	-	-	8	1	92	25	126
	Män	-	-	-	13	3	124	32	172
	Totalt	-	-	-	21	4	216	57	298
25 - 29 år	Kvinnor	-	5	7	99	16	373	128	628
	Män	-	10	6	87	19	393	189	704
	Totalt	-	15	13	186	35	766	317	1 332
30 - 34 år	Kvinnor	1	92	123	256	45	773	213	1 503
	Män	3	267	179	219	36	914	201	1 819
	Totalt	4	359	302	475	81	1 687	414	3 322
35 - 39 år	Kvinnor	16	254	428	418	41	668	183	2 008
	Män	70	407	556	345	70	733	222	2 403
	Totalt	86	661	984	763	111	1 401	405	4 411
40 - 44 år	Kvinnor	82	163	595	487	48	460	146	1 981
	Män	293	178	826	405	64	538	134	2 438
	Totalt	375	341	1 421	892	112	998	280	4 419
45 - 49 år	Kvinnor	175	59	621	552	52	283	148	1 890
	Män	575	63	835	429	39	392	139	2 472
	Totalt	750	122	1 456	981	91	675	287	4 362
50 - 54 år	Kvinnor	256	30	590	617	45	193	116	1 847
	Män	772	14	674	390	39	247	128	2 264
	Totalt	1 028	44	1 264	1 007	84	440	244	4 111
55 - 59 år	Kvinnor	275	13	610	617	32	141	103	1 791
	Män	950	5	641	425	24	187	138	2 370
	Totalt	1 225	18	1 251	1 042	56	328	241	4 161
60 - 64 år	Kvinnor	299	5	551	638	25	80	132	1 730
	Män	1 063	1	630	443	24	151	115	2 427
	Totalt	1 362	6	1 181	1 081	49	231	247	4 157
65 år -	Kvinnor	158	1	189	158	39	58	38	641
	Män	669	2	274	155	58	161	67	1 386
	Totalt	827	3	463	313	97	219	105	2 027
Humaniora och religionsvetenskap	Kvinnor	225	58	741	769	101	269	140	2 303
	Män	460	64	751	571	63	266	118	2 293
	Totalt	685	122	1 492	1 340	164	535	258	4 596
- 24 år	Kvinnor	-	-	-	1	-	3	1	5
	Män	-	-	-	2	-	6	1	9
	Totalt	-	-	-	3	-	9	2	14
25 - 29 år	Kvinnor	-	-	2	22	2	27	7	60
	Män	-	-	1	17	2	13	6	39
	Totalt	-	-	3	39	4	40	13	99
30 - 34 år	Kvinnor	-	3	27	63	17	32	13	155
	Män	-	10	27	50	4	32	11	134
	Totalt	-	13	54	113	21	64	24	289
35 - 39 år	Kvinnor	4	17	89	99	15	66	28	318
	Män	4	16	74	74	15	69	24	276
	Totalt	8	33	163	173	30	135	52	594
40 - 44 år	Kvinnor	13	24	130	130	16	58	20	391
	Män	25	23	124	98	14	60	9	353
	Totalt	38	47	254	228	30	118	29	744

7. (forts.)

Nationellt forskningsämnesområde	Kön	Tjänstekategori							Totalt	
		PROF	FoAss	LEKT	ADJ	GTL	AFU	TA		
Alder										
	45 - 49 år	Kvinnor	24	10	134	127	13	32	31	371
		Män	58	9	146	107	6	32	19	377
	Totalt	82	19	280	234	19	64	50	748	
50 - 54 år	Kvinnor	46	2	122	117	16	25	13	341	
	Män	64	4	132	72	10	21	12	315	
	Totalt	110	6	254	189	26	46	25	656	
55 - 59 år	Kvinnor	60	2	109	94	9	13	7	294	
	Män	110	1	111	73	3	11	16	325	
	Totalt	170	3	220	167	12	24	23	619	
60 - 64 år	Kvinnor	54	-	94	91	5	7	16	267	
	Män	129	-	101	56	3	9	13	311	
	Totalt	183	-	195	147	8	16	29	578	
65 år -	Kvinnor	24	-	34	25	8	6	4	101	
	Män	70	1	35	22	6	13	7	154	
	Totalt	94	1	69	47	14	19	11	255	
Rättsvetenskap/juridik	Kvinnor	35	5	70	73	27	52	3	265	
	Män	82	7	84	79	65	32	5	354	
	Totalt	117	12	154	152	92	84	8	619	
- 24 år	Kvinnor	-	-	-	-	-	19	-	19	
	Män	-	-	-	-	-	8	-	8	
	Totalt	-	-	-	-	-	27	-	27	
25 - 29 år	Kvinnor	-	-	-	5	4	19	1	29	
	Män	-	-	-	4	5	15	-	24	
	Totalt	-	-	-	9	9	34	1	53	
30 - 34 år	Kvinnor	-	-	6	10	3	3	2	24	
	Män	-	-	5	8	5	3	-	21	
	Totalt	-	-	11	18	8	6	2	45	
35 - 39 år	Kvinnor	1	1	6	11	4	5	-	28	
	Män	2	4	10	11	12	4	1	44	
	Totalt	3	5	16	22	16	9	1	72	
40 - 44 år	Kvinnor	-	3	11	15	3	3	-	35	
	Män	8	1	13	11	11	2	-	46	
	Totalt	8	4	24	26	14	5	-	81	
45 - 49 år	Kvinnor	7	1	22	7	4	2	-	43	
	Män	13	2	15	11	10	-	-	51	
	Totalt	20	3	37	18	14	2	-	94	
50 - 54 år	Kvinnor	12	-	6	8	6	1	-	33	
	Män	11	-	10	13	7	-	1	42	
	Totalt	23	-	16	21	13	1	1	75	
55 - 59 år	Kvinnor	5	-	10	5	1	-	-	21	
	Män	18	-	10	9	3	-	1	41	
	Totalt	23	-	20	14	4	-	1	62	
60 - 64 år	Kvinnor	5	-	8	11	-	-	-	24	
	Män	13	-	15	9	3	-	1	41	
	Totalt	18	-	23	20	3	-	1	65	
65 år -	Kvinnor	5	-	1	1	2	-	-	9	
	Män	17	-	6	3	9	-	1	36	
	Totalt	22	-	7	4	11	-	1	45	
Samhällsvetenskap	Kvinnor	241	72	1 289	1 199	71	445	205	3 522	
	Män	729	96	1 463	955	78	507	177	4 005	
	Totalt	970	168	2 752	2 154	149	952	382	7 527	
- 24 år	Kvinnor	-	-	-	2	-	11	5	18	
	Män	-	-	-	4	1	18	5	28	
	Totalt	-	-	-	6	1	29	10	46	

7. (forts.)

Nationellt forskningsämnesområde	Kön	Tjänstekategori							Totalt	
		PROF	FoAss	LEKT	ADJ	GTL	AFU	TA		
Alder										
	25 - 29 år	Kvinnor	-	-	1	30	4	58	25	118
		Män	-	-	2	33	2	75	24	136
	Totalt	-	-	3	63	6	133	49	254	
30 - 34 år	Kvinnor	-	10	44	78	5	88	48	273	
	Män	3	13	80	65	8	103	21	293	
	Totalt	3	23	124	143	13	191	69	566	
35 - 39 år	Kvinnor	3	21	161	116	9	99	27	436	
	Män	22	40	169	111	12	86	21	461	
	Totalt	25	61	330	227	21	185	48	897	
40 - 44 år	Kvinnor	17	23	223	125	8	70	20	486	
	Män	74	28	269	140	15	62	32	620	
	Totalt	91	51	492	265	23	132	52	1 106	
45 - 49 år	Kvinnor	38	6	191	172	10	37	20	474	
	Män	87	12	252	130	5	67	18	571	
	Totalt	125	18	443	302	15	104	38	1 045	
50 - 54 år	Kvinnor	28	5	188	196	7	32	19	475	
	Män	102	2	178	129	3	29	15	458	
	Totalt	130	7	366	325	10	61	34	933	
55 - 59 år	Kvinnor	46	5	185	195	8	17	18	474	
	Män	135	1	195	138	7	22	16	514	
	Totalt	181	6	380	333	15	39	34	988	
60 - 64 år	Kvinnor	62	2	211	216	7	18	17	533	
	Män	179	-	207	155	3	21	15	580	
	Totalt	241	2	418	371	10	39	32	1 113	
65 år -	Kvinnor	47	-	85	69	13	15	6	235	
	Män	127	-	111	50	22	24	10	344	
	Totalt	174	-	196	119	35	39	16	579	
Matematik	Kvinnor	15	8	76	79	7	23	6	214	
	Män	141	28	235	95	5	72	14	590	
	Totalt	156	36	311	174	12	95	20	804	
- 24 år	Kvinnor	-	-	-	1	1	10	1	13	
	Män	-	-	-	-	-	18	-	18	
	Totalt	-	-	-	1	1	28	1	31	
25 - 29 år	Kvinnor	-	-	-	-	-	8	-	8	
	Män	-	-	2	1	1	13	4	21	
	Totalt	-	-	2	1	1	21	4	29	
30 - 34 år	Kvinnor	-	1	5	4	-	4	-	14	
	Män	-	17	11	2	-	18	3	51	
	Totalt	-	18	16	6	-	22	3	65	
35 - 39 år	Kvinnor	-	4	11	13	-	1	1	30	
	Män	4	10	31	5	2	8	3	63	
	Totalt	4	14	42	18	2	9	4	93	
40 - 44 år	Kvinnor	4	2	13	10	1	-	-	30	
	Män	13	1	49	13	-	4	1	81	
	Totalt	17	3	62	23	1	4	1	111	
45 - 49 år	Kvinnor	5	-	9	10	-	-	-	24	
	Män	24	-	42	9	-	2	1	78	
	Totalt	29	-	51	19	-	2	1	102	
50 - 54 år	Kvinnor	2	1	12	10	2	-	-	27	
	Män	27	-	26	15	1	2	1	72	
	Totalt	29	1	38	25	3	2	1	99	
55 - 59 år	Kvinnor	1	-	11	10	-	-	1	23	
	Män	23	-	30	7	-	1	-	61	
	Totalt	24	-	41	17	-	1	1	84	

7. (forts.)

Nationellt forskningsämnesområde	Kön	Tjänstekategori							Totalt
		PROF	FoAss	LEKT	ADJ	GTL	AFU	TA	
60 - 64 år	Kvinnor	2	-	9	17	-	-	2	30
	Män	31	-	27	32	-	1	1	92
	Totalt	33	-	36	49	-	1	3	122
65 år -	Kvinnor	1	-	6	4	3	-	1	15
	Män	19	-	17	11	1	5	-	53
	Totalt	20	-	23	15	4	5	1	68
Teknikvetenskap	Kvinnor	123	94	334	238	47	260	187	1 283
	Män	987	328	1 072	746	76	779	495	4 483
	Totalt	1 110	422	1 406	984	123	1 039	682	5 766
- 24 år	Kvinnor	-	-	-	1	-	7	13	21
	Män	-	-	-	7	1	42	19	69
	Totalt	-	-	-	8	1	49	32	90
25 - 29 år	Kvinnor	-	4	1	9	1	37	38	90
	Män	-	6	1	21	3	99	100	230
	Totalt	-	10	2	30	4	136	138	320
30 - 34 år	Kvinnor	1	20	16	14	10	81	58	200
	Män	-	136	43	55	12	241	94	581
	Totalt	1	156	59	69	22	322	152	781
35 - 39 år	Kvinnor	2	34	54	39	9	55	29	222
	Män	22	128	179	87	17	135	86	654
	Totalt	24	162	233	126	26	190	115	876
40 - 44 år	Kvinnor	21	26	79	41	7	35	16	225
	Män	87	44	212	93	11	89	39	575
	Totalt	108	70	291	134	18	124	55	800
45 - 49 år	Kvinnor	25	6	90	47	9	17	19	213
	Män	151	11	212	105	9	50	34	572
	Totalt	176	17	302	152	18	67	53	785
50 - 54 år	Kvinnor	31	3	40	37	4	13	5	133
	Män	197	2	141	93	4	40	44	521
	Totalt	228	5	181	130	8	53	49	654
55 - 59 år	Kvinnor	21	1	30	24	-	8	3	87
	Män	187	1	118	117	7	26	34	490
	Totalt	208	2	148	141	7	34	37	577
60 - 64 år	Kvinnor	15	-	20	20	5	4	4	68
	Män	209	-	116	125	8	27	25	510
	Totalt	224	-	136	145	13	31	29	578
65 år -	Kvinnor	7	-	4	6	2	3	2	24
	Män	134	-	50	43	4	30	20	281
	Totalt	141	-	54	49	6	33	22	305
Skogs- och jordbruksvetenskap samt landskapsplanering	Kvinnor	42	34	27	39	2	280	31	455
	Män	140	45	50	37	3	357	58	690
	Totalt	182	79	77	76	5	637	89	1 145
- 24 år	Kvinnor	-	-	-	-	-	-	-	-
	Män	-	-	-	-	-	1	-	1
	Totalt	-	-	-	-	-	1	-	1
25 - 29 år	Kvinnor	-	-	-	2	-	19	4	25
	Män	-	-	-	2	-	12	4	18
	Totalt	-	-	-	4	-	31	8	43
30 - 34 år	Kvinnor	-	6	-	3	-	55	5	69
	Män	-	12	-	2	-	43	7	64
	Totalt	-	18	-	5	-	98	12	133
35 - 39 år	Kvinnor	-	17	3	9	1	55	6	91
	Män	1	21	3	3	1	56	10	95
	Totalt	1	38	6	12	2	111	16	186

7. (forts.)

Nationellt forskningsämnesområde	Kön	Tjänstekategori							Totalt	
		PROF	FoAss	LEKT	ADJ	GTL	AFU	TA		
Alder										
	40 - 44 år	Kvinnor	3	5	3	4	-	49	6	70
		Män	6	5	4	3	1	53	8	80
	Totalt	9	10	7	7	1	102	14	150	
45 - 49 år	Kvinnor	5	3	2	6	-	37	3	56	
	Män	15	4	7	6	1	52	6	91	
	Totalt	20	7	9	12	1	89	9	147	
50 - 54 år	Kvinnor	10	3	4	5	1	20	4	47	
	Män	26	1	13	6	-	39	9	94	
	Totalt	36	4	17	11	1	59	13	141	
55 - 59 år	Kvinnor	11	-	11	5	-	31	-	58	
	Män	43	1	9	9	-	43	8	113	
	Totalt	54	1	20	14	-	74	8	171	
60 - 64 år	Kvinnor	11	-	4	4	-	10	3	32	
	Män	31	-	12	4	-	38	4	89	
	Totalt	42	-	16	8	-	48	7	121	
65 år -	Kvinnor	2	-	-	1	-	4	-	7	
	Män	18	1	2	2	-	20	2	45	
	Totalt	20	1	2	3	-	24	2	52	
Medicin	Kvinnor	283	187	261	179	23	1 060	285	2 278	
	Män	942	160	282	58	25	858	126	2 451	
	Totalt	1 225	347	543	237	48	1 918	411	4 729	
- 24 år	Kvinnor	-	-	-	1	-	24	1	26	
	Män	-	-	-	-	-	14	1	15	
	Totalt	-	-	-	1	-	38	2	41	
25 - 29 år	Kvinnor	-	-	-	6	1	113	27	147	
	Män	-	-	-	5	2	76	8	91	
	Totalt	-	-	-	11	3	189	35	238	
30 - 34 år	Kvinnor	-	24	5	15	3	328	33	408	
	Män	-	28	4	8	2	192	14	248	
	Totalt	-	52	9	23	5	520	47	656	
35 - 39 år	Kvinnor	-	85	19	19	1	231	34	389	
	Män	5	81	17	8	3	173	28	315	
	Totalt	5	166	36	27	4	404	62	704	
40 - 44 år	Kvinnor	11	49	26	17	5	148	31	287	
	Män	28	37	35	5	4	128	19	256	
	Totalt	39	86	61	22	9	276	50	543	
45 - 49 år	Kvinnor	31	14	44	21	4	85	41	240	
	Män	89	13	54	7	4	89	20	276	
	Totalt	120	27	98	28	8	174	61	516	
50 - 54 år	Kvinnor	66	9	51	28	1	55	35	245	
	Män	164	-	46	9	5	70	10	304	
	Totalt	230	9	97	37	6	125	45	549	
55 - 59 år	Kvinnor	62	2	63	38	2	40	34	241	
	Män	242	-	54	10	1	46	11	364	
	Totalt	304	2	117	48	3	86	45	605	
60 - 64 år	Kvinnor	84	3	40	27	3	20	38	215	
	Män	257	1	57	4	2	29	9	359	
	Totalt	341	4	97	31	5	49	47	574	
65 år -	Kvinnor	29	1	13	7	3	16	11	80	
	Män	157	-	15	2	2	41	6	223	
	Totalt	186	1	28	9	5	57	17	303	
Odontologi	Kvinnor	12	-	60	74	8	50	25	229	
	Män	43	-	36	45	8	21	14	167	
	Totalt	55	-	96	119	16	71	39	396	

7. (forts.)

Nationellt forskningsämnesområde Alder	Kön	Tjänstekategori							Totalt
		PROF	FoAss	LEKT	ADJ	GTL	AFU	TA	
- 24 år	Kvinnor	-	-	-	-	-	1	1	2
	Män	-	-	-	-	-	2	-	2
	Totalt	-	-	-	-	-	3	1	4
25 - 29 år	Kvinnor	-	-	-	1	1	9	1	12
	Män	-	-	-	-	1	7	1	9
	Totalt	-	-	-	1	2	16	2	21
30 - 34 år	Kvinnor	-	-	-	9	1	6	2	18
	Män	-	-	-	5	-	4	4	13
	Totalt	-	-	-	14	1	10	6	31
35 - 39 år	Kvinnor	-	-	2	8	1	8	6	25
	Män	-	-	-	5	-	2	4	11
	Totalt	-	-	2	13	1	10	10	36
40 - 44 år	Kvinnor	-	-	7	12	-	8	1	28
	Män	-	-	5	4	1	2	1	13
	Totalt	-	-	12	16	1	10	2	41
45 - 49 år	Kvinnor	1	-	6	7	2	6	3	25
	Män	1	-	4	5	1	2	1	14
	Totalt	2	-	10	12	3	8	4	39
50 - 54 år	Kvinnor	1	-	10	11	1	6	1	30
	Män	2	-	7	6	1	1	-	17
	Totalt	3	-	17	17	2	7	1	47
55 - 59 år	Kvinnor	6	-	20	15	1	2	1	45
	Män	15	-	10	7	-	-	2	34
	Totalt	21	-	30	22	1	2	3	79
60 - 64 år	Kvinnor	1	-	10	6	1	2	8	28
	Män	13	-	8	10	-	1	-	32
	Totalt	14	-	18	16	1	3	8	60
65 år -	Kvinnor	3	-	5	5	-	2	1	16
	Män	12	-	2	3	4	-	1	22
	Totalt	15	-	7	8	4	2	2	38
Farmaci	Kvinnor	4	3	16	8	1	17	2	51
	Män	31	5	8	4	1	21	1	71
	Totalt	35	8	24	12	2	38	3	122
- 24 år	Kvinnor	-	-	-	-	-	-	-	-
	Män	-	-	-	-	-	-	-	-
	Totalt	-	-	-	-	-	-	-	-
25 - 29 år	Kvinnor	-	-	-	-	-	2	-	2
	Män	-	-	-	-	-	-	-	-
	Totalt	-	-	-	-	-	2	-	2
30 - 34 år	Kvinnor	-	-	-	5	-	6	-	11
	Män	-	1	-	1	-	9	-	11
	Totalt	-	1	-	6	-	15	-	22
35 - 39 år	Kvinnor	-	2	3	2	-	6	-	13
	Män	-	2	2	-	-	5	-	9
	Totalt	-	4	5	2	-	11	-	22
40 - 44 år	Kvinnor	-	1	5	-	-	-	1	7
	Män	1	2	2	1	-	1	-	7
	Totalt	1	3	7	1	-	1	1	14
45 - 49 år	Kvinnor	-	-	3	-	-	2	-	5
	Män	5	-	-	-	-	-	1	6
	Totalt	5	-	3	-	-	2	1	11
50 - 54 år	Kvinnor	1	-	2	-	-	-	-	3
	Män	5	-	1	-	-	3	-	9
	Totalt	6	-	3	-	-	3	-	12

7. (forts.)

Nationellt forskningsämnesområde	Kön	Tjänstekategori							Totalt	
		PROF	FoAss	LEKT	ADJ	GTL	AFU	TA		
Alder	55 - 59 år	Kvinnor	1	-	-	-	-	-	-	1
		Män	7	-	1	2	-	1	-	11
		Totalt	8	-	1	2	-	1	-	12
60 - 64 år	Kvinnor	2	-	3	1	1	1	1	1	9
	Män	10	-	2	-	-	1	-	-	13
	Totalt	12	-	5	1	1	2	1	1	22
65 år -	Kvinnor	-	-	-	-	-	-	-	-	-
	Män	3	-	-	-	1	1	-	-	5
	Totalt	3	-	-	-	1	1	-	-	5
Naturvetenskap	Kvinnor	148	102	171	90	6	452	289	1 258	
	Män	716	191	467	96	12	822	332	2 636	
	Totalt	864	293	638	186	18	1 274	621	3 894	
- 24 år	Kvinnor	-	-	-	1	-	7	3	11	
	Män	-	-	-	-	-	8	5	13	
	Totalt	-	-	-	1	-	15	8	24	
25 - 29 år	Kvinnor	-	1	1	3	1	51	20	77	
	Män	-	4	-	3	1	69	40	117	
	Totalt	-	5	1	6	2	120	60	194	
30 - 34 år	Kvinnor	-	22	6	5	1	132	43	209	
	Män	-	48	8	5	1	255	45	362	
	Totalt	-	70	14	10	2	387	88	571	
35 - 39 år	Kvinnor	3	51	24	10	-	102	44	234	
	Män	10	97	58	2	1	175	39	382	
	Totalt	13	148	82	12	1	277	83	616	
40 - 44 år	Kvinnor	11	21	25	15	2	71	42	187	
	Män	47	33	83	13	2	116	23	317	
	Totalt	58	54	108	28	4	187	65	504	
45 - 49 år	Kvinnor	28	6	42	17	1	38	24	156	
	Män	120	8	73	14	-	88	36	339	
	Totalt	148	14	115	31	1	126	60	495	
50 - 54 år	Kvinnor	40	1	36	15	-	17	34	143	
	Män	151	1	85	14	-	36	34	321	
	Totalt	191	2	121	29	-	53	68	464	
55 - 59 år	Kvinnor	30	-	16	6	-	17	36	105	
	Män	147	-	76	17	2	35	46	323	
	Totalt	177	-	92	23	2	52	82	428	
60 - 64 år	Kvinnor	21	-	15	16	-	12	37	101	
	Män	153	-	56	16	1	18	46	290	
	Totalt	174	-	71	32	1	30	83	391	
65 år -	Kvinnor	15	-	6	2	1	5	6	35	
	Män	88	-	28	12	4	22	18	172	
	Totalt	103	-	34	14	5	27	24	207	
Veterinärmedicin	Kvinnor	13	7	24	76	-	42	16	178	
	Män	27	2	9	13	-	20	3	74	
	Totalt	40	9	33	89	-	62	19	252	
- 24 år	Kvinnor	-	-	-	-	-	-	-	-	
	Män	-	-	-	-	-	2	-	2	
	Totalt	-	-	-	-	-	2	-	2	
25 - 29 år	Kvinnor	-	-	-	2	-	5	1	8	
	Män	-	-	-	-	-	1	-	1	
	Totalt	-	-	-	2	-	6	1	9	
30 - 34 år	Kvinnor	-	1	-	12	-	10	3	26	
	Män	-	-	-	3	-	2	-	5	
	Totalt	-	1	-	15	-	12	3	31	

7. (forts.)

Nationellt forskningsområde	Kön	Tjänstekategori							Totalt
		PROF	FoAss	LEKT	ADJ	GTL	AFU	TA	
35 - 39 år	Kvinnor	-	4	1	15	-	15	2	37
	Män	-	1	-	4	-	5	-	10
	Totalt	-	5	1	19	-	20	2	47
40 - 44 år	Kvinnor	-	1	8	11	-	4	3	27
	Män	-	1	2	1	-	3	-	7
	Totalt	-	2	10	12	-	7	3	34
45 - 49 år	Kvinnor	1	1	3	10	-	4	3	22
	Män	3	-	1	2	-	3	-	9
	Totalt	4	1	4	12	-	7	3	31
50 - 54 år	Kvinnor	2	-	4	13	-	2	2	23
	Män	6	-	3	2	-	-	1	12
	Totalt	8	-	7	15	-	2	3	35
55 - 59 år	Kvinnor	6	-	3	8	-	-	-	17
	Män	6	-	1	-	-	1	1	9
	Totalt	12	-	4	8	-	1	1	26
60 - 64 år	Kvinnor	4	-	5	5	-	-	1	15
	Män	8	-	2	-	-	1	1	12
	Totalt	12	-	7	5	-	1	2	27
65 år -	Kvinnor	-	-	-	-	-	2	1	3
	Män	4	-	-	1	-	2	-	7
	Totalt	4	-	-	1	-	4	1	10
Övriga forskningsområden	Kvinnor	120	52	642	1 006	31	132	40	2 023
	Män	86	19	158	203	12	58	21	557
	Totalt	206	71	800	1 209	43	190	61	2 580
- 24 år	Kvinnor	-	-	-	1	-	4	-	5
	Män	-	-	-	-	-	1	1	2
	Totalt	-	-	-	1	-	5	1	7
25 - 29 år	Kvinnor	-	-	2	17	-	14	3	36
	Män	-	-	-	1	-	5	2	8
	Totalt	-	-	2	18	-	19	5	44
30 - 34 år	Kvinnor	-	5	14	36	3	20	6	84
	Män	-	2	-	14	2	9	2	29
	Totalt	-	7	14	50	5	29	8	113
35 - 39 år	Kvinnor	3	18	55	77	1	21	6	181
	Män	-	6	13	34	5	11	6	75
	Totalt	3	24	68	111	6	32	12	256
40 - 44 år	Kvinnor	2	8	65	106	3	11	6	201
	Män	3	2	27	22	1	13	2	70
	Totalt	5	10	92	128	4	24	8	271
45 - 49 år	Kvinnor	10	12	75	123	6	21	4	251
	Män	9	4	28	31	-	7	2	81
	Totalt	19	16	103	154	6	28	6	332
50 - 54 år	Kvinnor	17	6	114	175	5	20	3	340
	Män	16	4	31	30	1	4	1	87
	Totalt	33	10	145	205	6	24	4	427
55 - 59 år	Kvinnor	26	3	151	211	8	11	2	412
	Män	13	1	25	34	1	1	3	78
	Totalt	39	4	176	245	9	12	5	490
60 - 64 år	Kvinnor	38	-	132	224	2	5	4	405
	Män	28	-	26	31	2	4	-	91
	Totalt	66	-	158	255	4	9	4	496
65 år -	Kvinnor	24	-	34	36	3	5	6	108
	Män	17	-	8	6	-	3	2	36
	Totalt	41	-	42	42	3	8	8	144

7. (forts.)

Nationellt forskningsämnesområde Alder	Kön	Tjänstekategori							Totalt
		PROF	FoAss	LEKT	ADJ	GTL	AFU	TA	
Ingen ämneskod	Kvinnor	1	-	3	20	20	39	3	86
	Män	11	2	6	9	28	27	1	84
	Totalt	12	2	9	29	48	66	4	170
- 24 år	Kvinnor	-	-	-	-	-	6	-	6
	Män	-	-	-	-	1	4	-	5
	Totalt	-	-	-	-	1	10	-	11
25 - 29 år	Kvinnor	-	-	-	2	2	11	1	16
	Män	-	-	-	-	2	8	-	10
	Totalt	-	-	-	2	4	19	1	26
30 - 34 år	Kvinnor	-	-	-	2	2	8	-	12
	Män	-	-	1	1	2	3	-	7
	Totalt	-	-	1	3	4	11	-	19
35 - 39 år	Kvinnor	-	-	-	-	-	4	-	4
	Män	-	1	-	1	2	4	-	8
	Totalt	-	1	-	1	2	8	-	12
40 - 44 år	Kvinnor	-	-	-	1	3	3	-	7
	Män	1	1	1	1	4	5	-	13
	Totalt	1	1	1	2	7	8	-	20
45 - 49 år	Kvinnor	-	-	-	5	3	2	-	10
	Män	-	-	1	2	3	-	1	7
	Totalt	-	-	1	7	6	2	1	17
50 - 54 år	Kvinnor	-	-	1	2	2	2	-	7
	Män	1	-	1	1	7	2	-	12
	Totalt	1	-	2	3	9	4	-	19
55 - 59 år	Kvinnor	-	-	1	6	3	2	1	13
	Män	4	-	1	2	-	-	-	7
	Totalt	4	-	2	8	3	2	1	20
60 - 64 år	Kvinnor	-	-	-	-	1	1	1	3
	Män	2	-	1	1	2	1	-	7
	Totalt	2	-	1	1	3	2	1	10
65 år -	Kvinnor	1	-	1	2	4	-	-	8
	Män	3	-	-	-	5	-	-	8
	Totalt	4	-	1	2	9	-	-	16

Förklaring till tjänstekategorierna:

PROF=Professor, **FoAss**=Forskarassistent, **LEKT**=Lektor, **ADJ**=Adjunkt, **GTL**=Gäst- och timplärare, **AFU**=Annan forskande och undervisande personal, **TA**=Teknisk och administrativ personal som arbetar med undervisning och forskning

8. Antal forskande och undervisande personal fördelade efter nationellt forskningsämnesområde, utbildningsnivå, kön och tjänstekategori 2011.

8. Number of teaching and research staff by national research subject area, level of education, sex and type of employment 2011

Nationellt forskningsämnesområde Utbildningsnivå	Kön	Tjänstekategori							Totalt
		PROF	FoAss	LEKT	ADJ	GTL	AFU	TA	
Totalt	Kvinnor	1 262	622	3 714	3 850	344	3 121	1 232	14 145
	Män	4 395	947	4 621	2 911	376	3 840	1 365	18 455
	Totalt	5 657	1 569	8 335	6 761	720	6 961	2 597	32 600
Forskarutbildning, doktorsexamen	Kvinnor	1 015	530	3 217	192	95	1 716	223	6 988
	Män	3 693	726	3 868	162	114	2 037	289	10 889
	Totalt	4 708	1 256	7 085	354	209	3 753	512	17 877
Forskarutbildning, licexamen	Kvinnor	5	-	30	182	4	37	31	289
	Män	22	2	69	235	13	52	75	468
	Totalt	27	2	99	417	17	89	106	757
Forskarutbildning, övrig	Kvinnor	81	54	116	11	6	276	40	584
	Män	283	134	216	18	10	515	50	1 226
	Totalt	364	188	332	29	16	791	90	1 810
Eftergymnasial utb, 3 år eller längre	Kvinnor	63	23	268	3 199	195	796	643	5 187
	Män	148	34	358	2 195	194	786	640	4 355
	Totalt	211	57	626	5 394	389	1 582	1 283	9 542
Eftergymnasial utb, kortare än 3 år	Kvinnor	8	2	34	227	23	107	195	596
	Män	18	4	31	215	15	134	158	575
	Totalt	26	6	65	442	38	241	353	1 171
Gymnasial utb, längre än 2 år	Kvinnor	7	1	7	16	4	15	50	100
	Män	14	3	13	37	14	12	67	160
	Totalt	21	4	20	53	18	27	117	260
Gymnasial utb, högst 2-årig	Kvinnor	1	-	3	3	2	5	22	36
	Män	10	1	12	20	3	3	38	87
	Totalt	11	1	15	23	5	8	60	123
Förgymnasial utb, 9 år (motsv)	Kvinnor	1	-	1	3	-	2	10	17
	Män	4	1	2	6	-	3	12	28
	Totalt	5	1	3	9	-	5	22	45
Uppgift saknas	Kvinnor	81	12	38	17	15	167	18	348
	Män	203	42	52	23	13	298	36	667
	Totalt	284	54	90	40	28	465	54	1 015
Humaniora och religionsvetenskap	Kvinnor	225	58	741	769	101	269	140	2 303
	Män	460	64	751	571	63	266	118	2 293
	Totalt	685	122	1 492	1 340	164	535	258	4 596
Forskarutbildning, doktorsexamen	Kvinnor	144	53	565	23	23	169	12	989
	Män	329	48	551	12	15	187	15	1 157
	Totalt	473	101	1 116	35	38	356	27	2 146
Forskarutbildning, licexamen	Kvinnor	2	-	3	12	2	-	1	20
	Män	-	-	2	11	1	1	1	16
	Totalt	2	-	5	23	3	1	2	36
Forskarutbildning, övrig	Kvinnor	11	2	19	5	1	16	-	54
	Män	25	5	20	8	2	7	-	67
	Totalt	36	7	39	13	3	23	-	121
Eftergymnasial utb, 3 år eller längre	Kvinnor	35	1	118	650	58	67	95	1 024
	Män	50	4	133	430	32	49	60	758
	Totalt	85	5	251	1 080	90	116	155	1 782
Eftergymnasial utb, kortare än 3 år	Kvinnor	6	1	18	55	9	8	20	117
	Män	9	2	17	64	5	10	19	126
	Totalt	15	3	35	119	14	18	39	243
Gymnasial utb, längre än 2 år	Kvinnor	4	-	3	10	3	1	7	28
	Män	7	2	5	18	7	1	15	55
	Totalt	11	2	8	28	10	2	22	83

8. (forts.)

Nationellt forskningsämnesområde Utbildningsnivå	Kön	Tjänstekategori							Totalt
		PROF	FoAss	LEKT	ADJ	GTL	AFU	TA	
Gymnasial utb, högst 2-årig	Kvinnor	1	-	2	3	2	1	4	13
	Män	6	-	10	10	-	1	6	33
	Totalt	7	-	12	13	2	2	10	46
Förgymnasial utb, 9 år (motsv)	Kvinnor	-	-	-	1	-	-	1	2
	Män	3	-	1	3	-	-	2	9
	Totalt	3	-	1	4	-	-	3	11
Uppgift saknas	Kvinnor	22	1	13	10	3	7	-	56
	Män	31	3	12	15	1	10	-	72
	Totalt	53	4	25	25	4	17	-	128
Rättsvetenskap/juridik	Kvinnor	35	5	70	73	27	52	3	265
	Män	82	7	84	79	65	32	5	354
	Totalt	117	12	154	152	92	84	8	619
Forskarutbildning, doktorsexamen	Kvinnor	28	4	59	-	4	7	-	102
	Män	72	7	61	5	12	3	-	160
	Totalt	100	11	120	5	16	10	-	262
Forskarutbildning, licexamen	Kvinnor	-	-	1	1	-	2	-	4
	Män	1	-	3	4	-	-	1	9
	Totalt	1	-	4	5	-	2	1	13
Forskarutbildning, övrig	Kvinnor	-	-	2	2	-	-	-	4
	Män	-	-	1	-	-	-	-	1
	Totalt	-	-	3	2	-	-	-	5
Eftergymnasial utb, 3 år eller längre	Kvinnor	1	1	6	69	23	33	3	136
	Män	-	-	17	68	51	25	3	164
	Totalt	1	1	23	137	74	58	6	300
Eftergymnasial utb, kortare än 3 år	Kvinnor	-	-	1	-	-	8	-	9
	Män	-	-	-	1	2	4	-	7
	Totalt	-	-	1	1	2	12	-	16
Gymnasial utb, längre än 2 år	Kvinnor	-	-	-	1	-	1	-	2
	Män	-	-	-	-	-	-	-	-
	Totalt	-	-	-	1	-	1	-	2
Gymnasial utb, högst 2-årig	Kvinnor	-	-	-	-	-	-	-	-
	Män	-	-	-	-	-	-	1	1
	Totalt	-	-	-	-	-	-	1	1
Förgymnasial utb, 9 år (motsv)	Kvinnor	-	-	-	-	-	-	-	-
	Män	-	-	-	-	-	-	-	-
	Totalt	-	-	-	-	-	-	-	-
Uppgift saknas	Kvinnor	6	-	1	-	-	1	-	8
	Män	9	-	2	1	-	-	-	12
	Totalt	15	-	3	1	-	1	-	20
Samhällsvetenskap	Kvinnor	241	72	1 289	1 199	71	445	205	3 522
	Män	729	96	1 463	955	78	507	177	4 005
	Totalt	970	168	2 752	2 154	149	952	382	7 527
Forskarutbildning, doktorsexamen	Kvinnor	190	69	1 145	39	18	212	17	1 690
	Män	615	83	1 299	36	25	184	24	2 266
	Totalt	805	152	2 444	75	43	396	41	3 956
Forskarutbildning, licexamen	Kvinnor	1	-	12	73	-	8	3	97
	Män	6	1	25	80	1	8	8	129
	Totalt	7	1	37	153	1	16	11	226
Forskarutbildning, övrig	Kvinnor	17	3	38	2	1	25	1	87
	Män	35	6	34	2	6	27	-	110
	Totalt	52	9	72	4	7	52	1	197
Eftergymnasial utb, 3 år eller längre	Kvinnor	6	-	70	999	45	159	144	1 423
	Män	12	2	83	755	33	219	112	1 216
	Totalt	18	2	153	1 754	78	378	256	2 639

8. (forts.)

Nationellt forskningsämnesområde Utbildningsnivå	Kön	Tjänstekategori							Totalt
		PROF	FoAss	LEKT	ADJ	GTL	AFU	TA	
Eftergymnasial utb, kortare än 3 år	Kvinnor	-	-	8	77	2	16	23	126
	Män	2	-	5	74	3	24	23	131
	Totalt	2	-	13	151	5	40	46	257
Gymnasial utb, längre än 2 år	Kvinnor	2	-	3	4	-	5	8	22
	Män	1	1	1	3	1	4	6	17
	Totalt	3	1	4	7	1	9	14	39
Gymnasial utb, högst 2-årig	Kvinnor	-	-	1	-	-	-	4	5
	Män	2	-	1	3	3	-	-	9
	Totalt	2	-	2	3	3	-	4	14
Förgymnasial utb, 9 år (motsv)	Kvinnor	-	-	-	2	-	-	1	3
	Män	-	-	-	1	-	-	-	1
	Totalt	-	-	-	3	-	-	1	4
Uppgift saknas	Kvinnor	25	-	12	3	5	20	4	69
	Män	56	3	15	1	6	41	4	126
	Totalt	81	3	27	4	11	61	8	195
Matematik	Kvinnor	15	8	76	79	7	23	6	214
	Män	141	28	235	95	5	72	14	590
	Totalt	156	36	311	174	12	95	20	804
Forskarutbildning, doktorsexamen	Kvinnor	7	7	57	5	2	1	-	79
	Män	106	24	195	3	2	18	4	352
	Totalt	113	31	252	8	4	19	4	431
Forskarutbildning, licexamen	Kvinnor	-	-	1	10	-	-	-	11
	Män	1	-	9	15	2	1	-	28
	Totalt	1	-	10	25	2	1	-	39
Forskarutbildning, övrig	Kvinnor	6	1	9	-	1	1	-	18
	Män	21	2	17	1	-	9	-	50
	Totalt	27	3	26	1	1	10	-	68
Eftergymnasial utb, 3 år eller längre	Kvinnor	1	-	7	63	2	14	3	90
	Män	4	-	11	74	1	26	9	125
	Totalt	5	-	18	137	3	40	12	215
Eftergymnasial utb, kortare än 3 år	Kvinnor	-	-	-	1	2	4	-	7
	Män	-	-	-	1	-	10	1	12
	Totalt	-	-	-	2	2	14	1	19
Gymnasial utb, längre än 2 år	Kvinnor	-	-	-	-	-	-	3	3
	Män	2	-	1	-	-	-	-	3
	Totalt	2	-	1	-	-	-	3	6
Gymnasial utb, högst 2-årig	Kvinnor	-	-	-	-	-	-	-	-
	Män	-	-	-	-	-	-	-	-
	Totalt	-	-	-	-	-	-	-	-
Förgymnasial utb, 9 år (motsv)	Kvinnor	-	-	1	-	-	-	-	1
	Män	-	-	-	1	-	-	-	1
	Totalt	-	-	1	1	-	-	-	2
Uppgift saknas	Kvinnor	1	-	1	-	-	3	-	5
	Män	7	2	2	-	-	8	-	19
	Totalt	8	2	3	-	-	11	-	24
Teknikvetenskap	Kvinnor	123	94	334	238	47	260	187	1 283
	Män	987	328	1 072	746	76	779	495	4 483
	Totalt	1 110	422	1 406	984	123	1 039	682	5 766
Forskarutbildning, doktorsexamen	Kvinnor	98	78	286	20	10	139	27	658
	Män	806	250	871	55	15	383	76	2 456
	Totalt	904	328	1 157	75	25	522	103	3 114
Forskarutbildning, licexamen	Kvinnor	-	-	6	28	1	6	11	52
	Män	10	1	22	110	6	22	51	222
	Totalt	10	1	28	138	7	28	62	274

8. (forts.)

Nationellt forskningsämnesområde Utbildningsnivå	Kön	Tjänstekategori							Totalt
		PROF	FoAss	LEKT	ADJ	GTL	AFU	TA	
Forskarutbildning, övrig	Kvinnor	7	8	14	-	-	23	4	56
	Män	72	54	75	2	1	135	10	349
	Totalt	79	62	89	2	1	158	14	405
Eftergymnasial utb, 3 år eller längre	Kvinnor	7	5	21	172	30	54	117	406
	Män	44	8	78	514	49	133	257	1 083
	Totalt	51	13	99	686	79	187	374	1 489
Eftergymnasial utb, kortare än 3 år	Kvinnor	-	-	3	16	3	10	21	53
	Män	4	1	7	45	2	39	59	157
	Totalt	4	1	10	61	5	49	80	210
Gymnasial utb, längre än 2 år	Kvinnor	-	-	-	1	-	1	4	6
	Män	2	-	4	12	2	2	14	36
	Totalt	2	-	4	13	2	3	18	42
Gymnasial utb, högst 2-årig	Kvinnor	-	-	-	-	-	-	-	-
	Män	-	-	1	5	-	-	12	18
	Totalt	-	-	1	5	-	-	12	18
Förgymnasial utb, 9 år (motsv)	Kvinnor	-	-	-	-	-	-	-	-
	Män	1	-	1	1	-	-	1	4
	Totalt	1	-	1	1	-	-	1	4
Uppgift saknas	Kvinnor	11	3	4	1	3	27	3	52
	Män	48	14	13	2	1	65	15	158
	Totalt	59	17	17	3	4	92	18	210
Skogs- och jordbruksvetenskap samt landskapsplanering	Kvinnor	42	34	27	39	2	280	31	455
	Män	140	45	50	37	3	357	58	690
	Totalt	182	79	77	76	5	637	89	1 145
Forskarutbildning, doktorsexamen	Kvinnor	36	32	25	7	1	135	10	246
	Män	118	31	41	3	2	216	13	424
	Totalt	154	63	66	10	3	351	23	670
Forskarutbildning, licexamen	Kvinnor	-	-	-	1	-	3	1	5
	Män	1	-	1	3	-	7	2	14
	Totalt	1	-	1	4	-	10	3	19
Forskarutbildning, övrig	Kvinnor	2	2	-	-	-	31	2	37
	Män	8	7	-	-	-	36	2	53
	Totalt	10	9	-	-	-	67	4	90
Eftergymnasial utb, 3 år eller längre	Kvinnor	3	-	2	27	1	87	13	133
	Män	3	3	8	26	-	74	30	144
	Totalt	6	3	10	53	1	161	43	277
Eftergymnasial utb, kortare än 3 år	Kvinnor	-	-	-	4	-	7	1	12
	Män	-	-	-	4	1	9	8	22
	Totalt	-	-	-	8	1	16	9	34
Gymnasial utb, längre än 2 år	Kvinnor	-	-	-	-	-	-	-	-
	Män	-	-	-	-	-	1	1	2
	Totalt	-	-	-	-	-	1	1	2
Gymnasial utb, högst 2-årig	Kvinnor	-	-	-	-	-	2	-	2
	Män	-	1	-	1	-	1	1	4
	Totalt	-	1	-	1	-	3	1	6
Förgymnasial utb, 9 år (motsv)	Kvinnor	-	-	-	-	-	1	-	1
	Män	-	1	-	-	-	-	1	2
	Totalt	-	1	-	-	-	1	1	3
Uppgift saknas	Kvinnor	1	-	-	-	-	14	4	19
	Män	10	2	-	-	-	13	-	25
	Totalt	11	2	-	-	-	27	4	44
Medicin	Kvinnor	283	187	261	179	23	1 060	285	2 278
	Män	942	160	282	58	25	858	126	2 451
	Totalt	1 225	347	543	237	48	1 918	411	4 729

8. (forts.)

Nationellt forskningsämnesområde Utbildningsnivå	Kön	Tjänstekategori							Totalt
		PROF	FoAss	LEKT	ADJ	GTL	AFU	TA	
Uppgift saknas	Kvinnor	1	-	-	1	-	1	-	3
	Män	1	-	-	-	1	1	-	3
	Totalt	2	-	-	1	1	2	-	6
Farmaci	Kvinnor	4	3	16	8	1	17	2	51
	Män	31	5	8	4	1	21	1	71
	Totalt	35	8	24	12	2	38	3	122
Forskarutbildning, doktorexamen	Kvinnor	4	3	16	-	1	12	-	36
	Män	29	4	7	1	-	14	-	55
	Totalt	33	7	23	1	1	26	-	91
Forskarutbildning, licexamen	Kvinnor	-	-	-	-	-	1	-	1
	Män	-	-	-	-	-	-	-	-
	Totalt	-	-	-	-	-	1	-	1
Forskarutbildning, övrig	Kvinnor	-	-	-	-	-	1	-	1
	Män	-	1	1	-	-	3	-	5
	Totalt	-	1	1	-	-	4	-	6
Eftergymnasial utb, 3 år eller längre	Kvinnor	-	-	-	7	-	3	-	10
	Män	-	-	-	3	1	1	1	6
	Totalt	-	-	-	10	1	4	1	16
Eftergymnasial utb, kortare än 3 år	Kvinnor	-	-	-	1	-	-	2	3
	Män	-	-	-	-	-	-	-	-
	Totalt	-	-	-	1	-	-	2	3
Gymnasial utb, längre än 2 år	Kvinnor	-	-	-	-	-	-	-	-
	Män	-	-	-	-	-	-	-	-
	Totalt	-	-	-	-	-	-	-	-
Gymnasial utb, högst 2-årig	Kvinnor	-	-	-	-	-	-	-	-
	Män	1	-	-	-	-	-	-	1
	Totalt	1	-	-	-	-	-	-	1
Förgymnasial utb, 9 år (motsv)	Kvinnor	-	-	-	-	-	-	-	-
	Män	-	-	-	-	-	-	-	-
	Totalt	-	-	-	-	-	-	-	-
Uppgift saknas	Kvinnor	-	-	-	-	-	-	-	-
	Män	1	-	-	-	-	3	-	4
	Totalt	1	-	-	-	-	3	-	4
Naturvetenskap	Kvinnor	148	102	171	90	6	452	289	1 258
	Män	716	191	467	96	12	822	332	2 636
	Totalt	864	293	638	186	18	1 274	621	3 894
Forskarutbildning, doktorexamen	Kvinnor	124	69	144	10	1	222	49	619
	Män	589	131	398	10	9	448	93	1 678
	Totalt	713	200	542	20	10	670	142	2 297
Forskarutbildning, licexamen	Kvinnor	1	-	2	5	-	12	13	33
	Män	1	-	3	8	-	10	10	32
	Totalt	2	-	5	13	-	22	23	65
Forskarutbildning, övrig	Kvinnor	17	21	18	-	2	77	13	148
	Män	83	39	49	-	-	170	15	356
	Totalt	100	60	67	-	2	247	28	504
Eftergymnasial utb, 3 år eller längre	Kvinnor	2	7	3	74	3	83	125	297
	Män	16	11	12	76	2	90	116	323
	Totalt	18	18	15	150	5	173	241	620
Eftergymnasial utb, kortare än 3 år	Kvinnor	1	-	2	1	-	12	50	66
	Män	3	1	-	1	-	16	35	56
	Totalt	4	1	2	2	-	28	85	122
Gymnasial utb, längre än 2 år	Kvinnor	-	1	-	-	-	-	18	19
	Män	1	-	2	-	-	2	29	34
	Totalt	1	1	2	-	-	2	47	53

8. (forts.)

Nationellt forskningsämnesområde Utbildningsnivå	Kön	Tjänstekategori							Totalt
		PROF	FoAss	LEKT	ADJ	GTL	AFU	TA	
Gymnasial utb, högst 2-årig	Kvinnor	-	-	-	-	-	1	10	11
	Män	-	-	-	-	-	1	16	17
	Totalt	-	-	-	-	-	2	26	28
Förgymnasial utb, 9 år (motsv)	Kvinnor	-	-	-	-	-	-	6	6
	Män	-	-	-	-	-	-	7	7
	Totalt	-	-	-	-	-	-	13	13
Uppgift saknas	Kvinnor	3	4	2	-	-	45	5	59
	Män	23	9	3	1	1	85	11	133
	Totalt	26	13	5	1	1	130	16	192
Veterinärmedicin	Kvinnor	13	7	24	76	-	42	16	178
	Män	27	2	9	13	-	20	3	74
	Totalt	40	9	33	89	-	62	19	252
Forskarutbildning, doktorsexamen	Kvinnor	12	7	24	18	-	23	7	91
	Män	21	1	9	7	-	15	2	55
	Totalt	33	8	33	25	-	38	9	146
Forskarutbildning, licexamen	Kvinnor	-	-	-	1	-	-	-	1
	Män	-	-	-	-	-	-	-	-
	Totalt	-	-	-	1	-	-	-	1
Forskarutbildning, övrig	Kvinnor	-	-	-	-	-	4	-	4
	Män	4	1	-	2	-	-	-	7
	Totalt	4	1	-	2	-	4	-	11
Eftergymnasial utb, 3 år eller längre	Kvinnor	-	-	-	54	-	11	6	71
	Män	2	-	-	4	-	2	-	8
	Totalt	2	-	-	58	-	13	6	79
Eftergymnasial utb, kortare än 3 år	Kvinnor	-	-	-	2	-	1	1	4
	Män	-	-	-	-	-	2	1	3
	Totalt	-	-	-	2	-	3	2	7
Gymnasial utb, längre än 2 år	Kvinnor	-	-	-	-	-	1	1	2
	Män	-	-	-	-	-	-	-	-
	Totalt	-	-	-	-	-	1	1	2
Gymnasial utb, högst 2-årig	Kvinnor	-	-	-	-	-	-	-	-
	Män	-	-	-	-	-	-	-	-
	Totalt	-	-	-	-	-	-	-	-
Förgymnasial utb, 9 år (motsv)	Kvinnor	1	-	-	-	-	-	-	1
	Män	-	-	-	-	-	-	-	-
	Totalt	1	-	-	-	-	-	-	1
Uppgift saknas	Kvinnor	-	-	-	1	-	2	1	4
	Män	-	-	-	-	-	1	-	1
	Totalt	-	-	-	1	-	3	1	5
Övriga forskningsområden	Kvinnor	120	52	642	1 006	31	132	40	2 023
	Män	86	19	158	203	12	58	21	557
	Totalt	206	71	800	1 209	43	190	61	2 580
Forskarutbildning, doktorsexamen	Kvinnor	110	47	593	40	14	83	7	894
	Män	71	19	147	10	4	40	6	297
	Totalt	181	66	740	50	18	123	13	1 191
Forskarutbildning, licexamen	Kvinnor	-	-	4	43	-	-	-	47
	Män	2	-	2	2	-	-	-	6
	Totalt	2	-	6	45	-	-	-	53
Forskarutbildning, övrig	Kvinnor	3	3	6	1	-	-	-	13
	Män	3	-	2	2	-	2	-	9
	Totalt	6	3	8	3	-	2	-	22
Eftergymnasial utb, 3 år eller längre	Kvinnor	2	1	33	876	12	31	24	979
	Män	3	-	5	164	4	9	10	195
	Totalt	5	1	38	1 040	16	40	34	1 174

8. (forts.)

Nationellt forskningsämnesområde Utbildningsnivå	Kön	Tjänstekategori							Totalt
		PROF	FoAss	LEKT	ADJ	GTL	AFU	TA	
Eftergymnasial utb, kortare än 3 år	Kvinnor	1	-	1	45	3	7	6	63
	Män	-	-	1	19	1	2	3	26
	Totalt	1	-	2	64	4	9	9	89
Gymnasial utb, längre än 2 år	Kvinnor	1	-	1	-	1	1	3	7
	Män	-	-	-	4	2	-	-	6
	Totalt	1	-	1	4	3	1	3	13
Gymnasial utb, högst 2-årig	Kvinnor	-	-	-	-	-	1	-	1
	Män	1	-	-	-	-	-	1	2
	Totalt	1	-	-	-	-	1	1	3
Förgymnasial utb, 9 år (motsv)	Kvinnor	-	-	-	-	-	-	-	-
	Män	-	-	-	-	-	-	1	1
	Totalt	-	-	-	-	-	-	1	1
Uppgift saknas	Kvinnor	3	1	4	1	1	9	-	19
	Män	6	-	1	2	1	5	-	15
	Totalt	9	1	5	3	2	14	-	34
Ingen ämneskod	Kvinnor	1	-	3	20	20	39	3	86
	Män	11	2	6	9	28	27	1	84
	Totalt	12	2	9	29	48	66	4	170
Forskarutbildning, doktorsexamen	Kvinnor	1	-	2	-	2	4	-	9
	Män	9	1	3	-	5	4	-	22
	Totalt	10	1	5	-	7	8	-	31
Forskarutbildning, licexamen	Kvinnor	-	-	-	-	1	-	-	1
	Män	-	-	1	-	2	1	-	4
	Totalt	-	-	1	-	3	1	-	5
Forskarutbildning, övrig	Kvinnor	-	-	1	-	-	-	-	1
	Män	-	-	-	-	1	-	-	1
	Totalt	-	-	1	-	1	-	-	2
Eftergymnasial utb, 3 år eller längre	Kvinnor	-	-	-	19	12	27	1	59
	Män	-	1	2	8	17	16	-	44
	Totalt	-	1	2	27	29	43	1	103
Eftergymnasial utb, kortare än 3 år	Kvinnor	-	-	-	1	2	7	-	10
	Män	-	-	-	1	1	4	-	6
	Totalt	-	-	-	2	3	11	-	16
Gymnasial utb, längre än 2 år	Kvinnor	-	-	-	-	-	1	-	1
	Män	-	-	-	-	1	-	-	1
	Totalt	-	-	-	-	1	1	-	2
Gymnasial utb, högst 2-årig	Kvinnor	-	-	-	-	-	-	1	1
	Män	-	-	-	-	-	-	1	1
	Totalt	-	-	-	-	-	-	2	2
Förgymnasial utb, 9 år (motsv)	Kvinnor	-	-	-	-	-	-	1	1
	Män	-	-	-	-	-	-	-	-
	Totalt	-	-	-	-	-	-	1	1
Uppgift saknas	Kvinnor	-	-	-	-	3	-	-	3
	Män	2	-	-	-	1	2	-	5
	Totalt	2	-	-	-	4	2	-	8

Förklaring till tjänstekategorierna:

PROF=Professor, **FoAss**=Forskarassistent, **LEK**=Lektor, **ADJ**=Adjunkt, **GTL**=Gäst- och timplärare, **AFU**=Annan forskande och undervisande personal, **TA**=Teknisk och administrativ personal som arbetar med undervisning och forskning

9. Forskande och undervisande personal, omräknade till helårspersoner, fördelade efter nationellt forskningsämnesområde, anställningsform, kön och tjänstekategori 2011

9. Number of teaching and research staff, full-time equivalent, by national research subject area, terms of employment, sex and type of employment 2011

Nationellt forskningsämnesområde	Kön	Tjänstekategori							Totalt
		PROF	FoAss	LEKT	ADJ	GTL	AFU	TA	
Totalt	Kvinnor	1 086	575	3 310	3 152	171	2 642	1 061	11 998
	Män	3 694	896	4 145	2 479	178	3 275	1 189	15 855
	Totalt	4 780	1 472	7 455	5 630	349	5 917	2 251	27 853
Tidsbegränsad anställning	Kvinnor	104	573	557	809	170	1 844	425	4 482
	Män	278	890	568	545	177	2 155	500	5 113
	Totalt	382	1 463	1 126	1 355	347	3 999	925	9 596
Tillsvidareanställning	Kvinnor	982	2	2 753	2 342	1	799	636	7 516
	Män	3 416	6	3 577	1 934	1	1 120	690	10 742
	Totalt	4 398	9	6 330	4 276	2	1 918	1 326	18 258
Humaniora och religionsvetenskap	Kvinnor	192	54	650	571	48	213	111	1 841
	Män	391	62	663	430	26	217	91	1 880
	Totalt	583	116	1 313	1 002	74	430	203	3 721
Tidsbegränsad anställning	Kvinnor	34	54	166	208	48	134	32	675
	Män	50	62	143	154	26	134	26	595
	Totalt	84	116	308	362	74	267	58	1 270
Tillsvidareanställning	Kvinnor	158	-	485	363	-	79	80	1 166
	Män	341	-	520	276	-	84	65	1 286
	Totalt	499	-	1 005	639	-	163	145	2 451
Rättsvetenskap/juridik	Kvinnor	29	5	63	65	14	27	3	206
	Män	69	7	75	69	23	14	4	261
	Totalt	99	12	138	135	37	42	7	468
Tidsbegränsad anställning	Kvinnor	4	5	9	17	14	25	2	76
	Män	8	7	10	20	23	13	2	84
	Totalt	12	12	20	37	37	39	4	161
Tillsvidareanställning	Kvinnor	25	-	54	48	-	2	1	130
	Män	61	-	64	49	-	1	2	177
	Totalt	86	-	118	97	-	3	3	307
Samhällsvetenskap	Kvinnor	205	68	1 156	1 010	36	366	177	3 017
	Män	607	90	1 319	823	38	406	149	3 433
	Totalt	811	158	2 475	1 833	74	772	326	6 450
Tidsbegränsad anställning	Kvinnor	18	68	188	287	36	248	91	936
	Män	51	89	193	193	38	302	76	942
	Totalt	70	157	381	480	74	549	167	1 877
Tillsvidareanställning	Kvinnor	186	-	967	723	-	118	87	2 082
	Män	556	1	1 126	631	0	105	72	2 491
	Totalt	742	1	2 094	1 354	0	223	159	4 573
Matematik	Kvinnor	15	7	71	66	3	13	5	179
	Män	124	27	224	85	5	51	12	527
	Totalt	139	35	295	150	8	63	17	706
Tidsbegränsad anställning	Kvinnor	1	7	10	20	3	13	1	54
	Män	7	26	20	13	5	45	5	120
	Totalt	7	34	30	33	8	57	6	174
Tillsvidareanställning	Kvinnor	14	-	62	45	-	-	4	125
	Män	117	1	204	72	-	6	7	407
	Totalt	131	1	265	117	-	6	11	532
Teknikvetenskap	Kvinnor	99	88	306	213	25	228	163	1 122
	Män	784	312	985	687	46	656	431	3 901
	Totalt	883	400	1 291	900	71	885	594	5 024
Tidsbegränsad anställning	Kvinnor	18	87	31	30	25	180	103	474
	Män	86	311	89	85	46	484	224	1 325
	Totalt	104	398	120	116	71	664	327	1 799

9. (forts.)

Nationellt forskningsämnesområde	Kön	Tjänstekategori							Totalt
		PROF	FoAss	LEKT	ADJ	GTL	AFU	TA	
Tillsvidareanställning	Kvinnor	81	1	275	183	0	48	60	648
	Män	698	1	895	602	-	173	207	2 576
	Totalt	779	2	1 170	784	0	221	267	3 224
Skogs- och jordbruksvetenskap samt landskapsplanering	Kvinnor	38	31	26	32	2	258	30	416
	Män	129	41	43	32	1	336	55	638
	Totalt	167	72	69	64	3	593	85	1 054
Tidsbegränsad anställning	Kvinnor	1	31	2	8	2	110	11	164
	Män	0	41	4	4	1	119	15	185
	Totalt	1	72	6	12	3	228	26	349
Tillsvidareanställning	Kvinnor	37	-	24	24	-	148	19	252
	Män	128	0	39	28	-	217	40	453
	Totalt	165	0	63	52	-	365	59	705
Medicin	Kvinnor	241	165	215	141	14	931	250	1 957
	Män	781	148	208	36	14	729	110	2 025
	Totalt	1 022	313	423	176	28	1 660	360	3 982
Tidsbegränsad anställning	Kvinnor	13	165	34	31	14	688	71	1 017
	Män	39	147	47	9	14	486	38	780
	Totalt	53	312	81	41	28	1 174	110	1 797
Tillsvidareanställning	Kvinnor	228	-	181	110	-	243	179	940
	Män	741	1	162	26	-	243	72	1 245
	Totalt	969	1	343	136	-	486	251	2 185
Odontologi	Kvinnor	12	-	50	59	4	30	23	177
	Män	37	-	28	34	4	11	11	125
	Totalt	48	-	78	94	7	41	34	302
Tidsbegränsad anställning	Kvinnor	-	-	4	12	4	24	12	55
	Män	2	-	4	6	4	9	8	33
	Totalt	2	-	7	18	7	33	19	87
Tillsvidareanställning	Kvinnor	12	-	46	48	-	6	11	122
	Män	35	-	24	28	-	2	4	93
	Totalt	46	-	71	76	-	8	15	215
Farmaci	Kvinnor	4	2	14	7	0	17	2	46
	Män	24	5	7	4	0	18	1	59
	Totalt	28	7	21	11	0	35	3	105
Tidsbegränsad anställning	Kvinnor	-	2	3	2	0	9	-	16
	Män	2	5	1	3	0	13	-	24
	Totalt	2	7	4	5	0	22	-	40
Tillsvidareanställning	Kvinnor	4	-	11	5	-	8	2	30
	Män	22	-	7	1	-	5	1	36
	Totalt	26	-	17	6	-	13	3	65
Naturvetenskap	Kvinnor	138	97	158	79	3	397	254	1 126
	Män	644	184	437	84	5	754	305	2 413
	Totalt	783	281	595	163	7	1 151	560	3 539
Tidsbegränsad anställning	Kvinnor	6	96	24	18	3	289	84	519
	Män	23	183	34	16	5	494	97	851
	Totalt	29	279	57	33	7	783	181	1 371
Tillsvidareanställning	Kvinnor	132	1	134	61	-	109	170	607
	Män	621	1	403	68	-	260	209	1 562
	Totalt	753	2	537	129	-	368	378	2 169
Veterinärmedicin	Kvinnor	11	7	22	67	-	37	15	158
	Män	25	2	8	11	-	17	3	66
	Totalt	36	9	30	78	-	54	18	224
Tidsbegränsad anställning	Kvinnor	-	7	-	16	-	28	4	56
	Män	-	2	-	2	-	12	-	15
	Totalt	-	9	-	18	-	40	4	71

9. (forts.)

Nationellt forskningsämnesområde	Kön	Tjänstekategori							Totalt
		PROF	FoAss	LEKT	ADJ	GTL	AFU	TA	
Tillsvidareanställning	Kvinnor	11	-	22	50	-	9	11	103
	Män	25	-	8	9	-	5	3	51
	Totalt	36	-	30	60	-	14	14	154
Övriga forskningsområden	Kvinnor	102	50	578	826	16	101	26	1 699
	Män	72	17	142	176	7	44	16	473
	Totalt	174	67	720	1 002	23	144	42	2 172
Tidsbegränsad anställning	Kvinnor	9	50	88	155	15	81	15	413
	Män	7	16	21	37	7	28	8	123
	Totalt	16	66	109	192	22	109	23	536
Tillsvidareanställning	Kvinnor	93	-	490	671	1	20	11	1 286
	Män	66	1	121	139	0	16	8	350
	Totalt	158	1	611	810	1	35	19	1 636
Ingen ämneskod	Kvinnor	1	-	2	16	6	27	1	53
	Män	7	2	6	7	9	20	0	52
	Totalt	8	2	9	23	15	47	1	105
Tidsbegränsad anställning	Kvinnor	-	-	0	5	6	16	1	28
	Män	3	2	2	2	9	17	0	36
	Totalt	3	2	3	7	15	33	1	64
Tillsvidareanställning	Kvinnor	1	-	2	11	-	11	1	25
	Män	5	-	4	5	-	3	-	16
	Totalt	6	-	6	16	-	14	1	42

Förklaring till tjänstekategorierna:

PROF=Professor, **FoAss**=Forskarassistent, **LEK**=Lektor, **ADJ**=Adjunkt, **GTL**=Gäst- och timplärare, **AFU**=Annan forskande och undervisande personal, **TA**=Teknisk och administrativ personal som arbetar med undervisning och forskning

10. Sveriges universitet och högskolor hösten 2011**10. Swedish universities and higher education institutions 2011**

Universitet	Konstnärliga högskolor
Uppsala universitet	Beckmans Designhögskola*
Lunds universitet	Dans- och cirkushögskolan
Göteborgs universitet	Konstfack
Stockholms universitet	Kungl. Konsthögskolan
Umeå universitet	Kungl. Musikhögskolan i Stockholm
Linköpings universitet	Operahögskolan i Stockholm
Karolinska institutet	Stockholms dramatiska högskola
Kungl. Tekniska högskolan	
Chalmers tekniska högskola*	Övriga enskilda utbildningsanordnare
Luleå tekniska universitet	Ersta Sköndal högskola
Handelshögskolan i Stockholm*	Gammelkroppa skogsskola
Sveriges lantbruksuniversitet	Johannelunds teologiska högskola
Karlstads universitet	Newmaninstitutet
Linnéuniversitetet	Röda Korsets Högskola
Örebro universitet	Sophiahemmet Högskola
Mittuniversitetet	Stockholms Musikpedagogiska Institut
	Teologiska Högskolan, Stockholm
	Örebro Teologiska Högskola
Högskolor	
Blekinge tekniska högskola	
Försvarshögskolan	Enskilda psykoterapianordnare
Gymnastik- och idrottshögskolan	Ericastiftelsen
Högskolan i Borås	Evidens AB
Högskolan Dalarna	Stockholms akademi för psykoterapiutbildning
Högskolan på Gotland	Svenska institutet för kognitiv psykoterapi
Högskolan i Gävle	
Högskolan i Halmstad	
Högskolan i Jönköping*	
Högskolan Kristianstad	
Högskolan i Skövde	
Högskolan Väst	
Malmö högskola	
Mälardalens högskola	
Södertörns högskola	

* Enskild utbildningsanordnare

11. Förteckning över tjänstebestämmelser 2011.

11. List of type of staff posts 2011.

Professorer

Kod	Tjänstebestämmelse	Kod	Tjänstebestämmelse
15195	Dekanus	63865	Professor, gäst
29951	Gästlärare/professor	63866	Professor, kallad
29955	Gästprofessor	63893	Professor, senior
29957	Gästprofessor/överläkare	63821	Professor/1:e sjukhusgenetiker
39691	Konstnärlig professor	63826	Professor/arbetsterapeut
63850	Prof/distriktsläkare	63827	Professor/biomedicinsk analytiker
63872	Prof/sjukhusfysiker	63828	Professor/epidemiolog
63876	Prof/överläk bitr	63851	Professor/förenad anställning annan
63820	Professor	63867	Professor/logoped
63825	Professor adjungerad	63873	Professor/sjukgymnast
63890	Professor emeritus	63870	Professor/sjukhuskemist
63840	Professor i	63889	Professor/sjuksköterska
63841	Professor ii	63874	Professor/specialistläkare
63842	Professor iii	63878	Professor/uroterapeut
63892	Professor med klinisk tjänstgöring	63875	Professor/överläkare
63887	Professor, befordrad	63886	Professor/överläkare, befordrad universitetslektor/överläkare
63885	Professor, befordrad universitetslektor	63880	Professor/övertandl
63862	Professor, förste sjukhuskemist	70937	Seniorprofessor

Forskarassistenter

Kod	Tjänstebestämmelse	Kod	Tjänstebestämmelse
23010	Forskarassistent	88713	Universitetslektor, biträdande
46250	Lektor, biträdande		

Lektorer

Kod	Tjänstebestämmelse	Kod	Tjänstebestämmelse
16820	Docent	88708	Universitetslektor, befordrad adjunkt
29945	Gästlektor	88712	Universitetslektor, befordrad universitetsadjunkt
32800	Högskolelektor	88717	Universitetslektor, emeritus
32802	Högskolelektor, adjungerad	88697	Universitetslektor, konstnärlig
38630	Klinisk lärare	88696	Universitetslektor, senior
46230	Lektor	88711	Universitetslektor/arbetsterapeut
46240	Lektor, adjungerad	88680	Universitetslektor/audionom
47030	Lektor/klinisk anställning	88718	Universitetslektor/biomedicinsk analytiker
47054	Lektor/sjuksköterska	88602	Universitetslektor/distriktsköterska
47063	Lektor/överläkare	88682	Universitetslektor/docent
47068	Lektor/övertandläkare	88719	Universitetslektor/förenad anställning specialistläkare
63060	Prefekt	88715	Universitetslektor/klinisk anställning
63830	Professor bitr	88710	Universitetslektor/sjukgymnast
64314	Prorektor/docent	88709	Universitetslektor/sjuksköterska
70939	Senioruniversitetslektor	88725	Universitetslektor/tandhygienist
88704	Univ lekt/distriktsläkare	88698	Universitetslektor/verksamhetsutvecklare
88707	Univ lekt/logoped	88690	Universitetslektor/vicerektor
88702	Univ lekt/överläkare	88699	Universitetslektor/överläkare/specialistläkare
88705	Univ lekt/övertandl	91900	Vetenskaplig ledare
88700	Universitetslektor	96080	Överläkare
88701	Universitetslektor, adjungerad		

Adjunkter

Kod	Tjänstebestämmelse	Kod	Tjänstebestämmelse
00140	Adjunkt	64780	Psykolog
00150	Adjunkt, adjungerad	64789	Psykolog/ptp
00160	Adjunkt/bitr övertandläkare	64800	Psykoterapeut
00229	Adjunkt/övertandläkare	69940	Rörelsepedagog
29930	Gästadjunkt	70938	Senioruniversitetsadjunkt
32780	Högskoleadjunkt	82280	Tekniklektor
32785	Högskoleadjunkt, adjungerad	88620	Universitetsadjunkt
38550	Klinikveterinär	88610	Universitetsadjunkt med klinisk anknytning
38627	Klinisk adjunkt, adjungerad	88621	Universitetsadjunkt, adjungerad
44570	Laboratorieveterinär	88624	Universitetsadjunkt, senior
46890	Lektor utländsk	88619	Universitetsadjunkt/assistent
50470	Lärare	88600	Universitetsadjunkt/övertandläkare
63061	Prefekt, bitr		

11. (forts.)**Gäst- och timplärare**

Kod	Tjänstebenenämning	Kod	Tjänstebenenämning
29950	Gästlärare	29953	Gästlärare/lektor
29952	Gästlärare/adjunkt	84070	Timplärare

Annan forskande och undervisande personal

Kod	Tjänstebenenämning	Kod	Tjänstebenenämning
00060	Ackompanjator	34394	Instruktionssjuksköterska
00920	Amanuens	34396	Instruktionstandtekn
00926	Amanuens grundutb	34450	Instrumentansvarig
03703	Assistent klinisk	34795	Interaktionsdesigner
08140	Biolog	38440	Klinikchef
12018	Centrumchef	38628	Klinisk assistent
16040	Distansutbildningspedagog	39867	Konstnärlig ledare
16180	Distriktsförsöksled	44320	Laboratorieforskare
16840	Doktor	44041	Laboratoriesamordnare
17975	Dyslexipedagog	48776	Läkemedelskemist
18362	Ekotoxikolog förste	50470	Lärare
18810	Eu-postdoc	53185	Marie curie-forskare
19395	Experimentell psykolog	53270	Marinbiolog
19700	Fackredaktör	54722	Medicinsk biolog
23040	Forskar-at	58980	Officer
23150	Forskare	60323	Pbs-samordnare
23170	Forskare bitr	62390	Postdoktor
23154	Forskare, klinisk	62389	Postdoktor, klinisk
23153	Forskare/determatolog	62391	Postdoktor, marie curie
23250	Forskningsamanuens	63924	Programansvarig
23262	Forskningsass förste	64070	Projektassistent
23260	Forskningsassistent	64075	Projektassistent, forskning
23263	Forskningsassistent mc (marie curie)	64236	Projektledare, forskning
23340	Forskningschef	64640	Provutvecklare
23400	Forskningsingenjör	69098	Rådsforskare
23440	Forskningskommunikatör	70933	Seniorforskare
23480	Forskningsledare	70940	Seniorforskningsassistent
23520	Forskningsläkare	75122	Specialpedagog
23555	Forskningsprojektansvarig	77320	Statsagronom
24195	Fou-PRAKTIKANT	80620	Sångpedagog
24970	Fältentomolog	82315	Teknikentreprenör
25200	Fältmykolog	82281	Tekniklektor, bitrådande
28250	Försöksledare	88450	Undervisningsassistent
29027	Gis-modellerare	88721	Universitetslektor/förenad anställning annan
29940	Gästforskare	97320	Övningsassistent
33205	Industridesigner		

Forskarstuderande

Kod	Tjänstebenenämning	Kod	Tjänstebenenämning
03720	Assistent akad läroanst	16852	Doktorand-las
03708	Assistent m doktorandtj	18771	Eu-doktorand
03715	Assistent m utbildn bidrag	22600	Fofu-ingenjör
16848	Doktorand	53187	Marie curie-doktorand
16851	Doktorand/projektassistent	58980	Officer
16847	Doktorand/universitetsadjunkt	88620	Universitetsadjunkt

Administrativ personal

Kod	Tjänstebenenämning	Kod	Tjänstebenenämning
85575	3d-grafiker	70950	Administrativ samordnare för kompetensutveckling
00090	Adb-administratör	00280	Administratör
00095	Adb-chef	00281	Administratör/sekreterare
00245	Administrationskoordinator	00286	Administratör/service
00250	Administrativ assistent	00392	Affärsjurist
00255	Administrativ chef	00395	Affärsområdesansvarig
00260	Administrativ dir	00403	Affärsutvecklare
00262	Administrativ direktör, bitr	00520	Akademiadministratör
00265	Administrativ handläggare	00524	Akademichef
00267	Administrativ koordinator	00550	Akademiintendent
00266	Administrativ laboratoriekoordinator	00551	Akademiintendent, bitr
00268	Administrativ ledare	00580	Akademiombudsman
00270	Administrativ samordnare	00620	Akademisekreterare

11. (forts.)

Kod	Tjänstebenämning	Kod	Tjänstebenämning
00778	Alumnadministratör	12020	Centrumledare
00780	Alumnikoordinator	12023	Ceremonimästare
00790	Alumnisamordnare	12025	Ceremoniansvarig
01300	Analytiker	12150	Chef
01457	Anslagsansvarig	12155	Chef f administrativa avdelningen
01570	Ansvarig internationella frågor	12241	Chef f artdatabanken
01590	Antagningsadministratör	12185	Chef f avdelningen externa relationer och kommunikation
01600	Antagningsansvarig	12267	Chef f grants office
01604	Antagningschef	13010	Chef f informationsavdelning
01607	Antagningshandläggare	12266	Chef f infrastrukturavdelningen
01609	Antagningssamordnare	12282	Chef f international office
01610	Antagningssekr	13890	Chef f internationel avd
01880	Applikationsansvarig	12283	Chef f learning lab
01895	Applikationsutvecklare	12281	Chef f ledningskansliet
02470	Arbetslivsinformatör	13160	Chef f lokalfunktionen
02475	Arbetslivskoordinator	12265	Chef f plan- och lokalavdelningen
02480	Arbetslivssamordnare	14417	Chef f stud.service
02499	Arbetsmarknadskoordinator	13468	Chef f studenthälsan
02503	Arbetsmiljöadministratör	13469	Chef f studerandeavdelningen
02511	Arbetsmiljöingenjör	13470	Chef f studerandeenheten
02518	Arbetsmiljösamordnare	13467	Chef f studieadministrativa avdelningen
02530	Arbetsrättsjurist	13945	Chef f universitetsservice
02770	Arkivarie	13385	Chef för närservice
02790	Arkivarie förste	13930	Chef för sekretariatet
02792	Arkivarie/utredare	13721	Chef för utbildning och forskning
02830	Arkivassistent	12286	Chef internrevision
02950	Arkivchef	12152	Chef, biträdande
03530	Art-director	13953	Chef, kampanj
03680	Assistent	13952	Chef, kommunikation
03684	Assistent antagning	14360	Chefredaktör
04085	Ateljeföreståndare	13964	Chefsadministratör
04295	Avdelningsadministratör	14015	Chefsarkivarie
04300	Avdelningsassistent	14030	Chefscontroller
04340	Avdelningschef	14130	Chefsjurist
04345	Avdelningschef, bitr	14131	Chefsjurist bitr
04347	Avdelningschef, bitr/projektansvarig	14357	Chefsregistrator
04350	Avdelningschef, ställföreträdande	14380	Chefssekreterare
04352	Avdelningschef, tf	14411	Chefstelefonist
04348	Avdelningschef/ekonomidirektör	14430	Chefsutredare
04349	Avdelningschef/fastighetschef	14519	Chief resource officer
04351	Avdelningschef/informationschef	14970	Controller
04353	Avdelningschef/it-chef	14973	Controller med ansvar som redovisningschef
04354	Avdelningschef/personaldirektör	15074	Databasexpert
04380	Avdelningsdirektör	15068	Datanalytiker
04545	Avdelningsledare	15117	Dataregistrerare
04807	Avtalsansvarig	15929	Director cantorum
07170	Besökskoordinator	15965	Direktor
07180	Betendevetare	15970	Direktör
07450	Bibliotekare/i/platschef	16036	Distansentamenssamordnare
07869	Bildredaktör	16044	Distansutbildningssamordnare
07870	Bildredaktör/illustratör	16736	Djursjukskötare
08420	Biträde	16869	Dokumentadministratör
08852	Bostadsadministratör	17070	Donationschef
09005	Branschkoordinator	18045	Effica-koordinator
09590	Budgetchef	18101	Egendomsförvaltare
09600	Budgethandläggare	18037	E-handelssamordnare
09625	Budgetsamordnare	18158	Ekonom
09630	Budgetsekreterare	18157	Ekonom, bitr
09820	Butiksbiträde	18155	Ekonom/administratör
10548	Byggprojektledare	18351	Ekonom/systemansvarig
10550	Byggprojektsamordnare	18319	Ekonomi - lönehandläggare
10700	Byråassistent	18172	Ekonomi- och lokaladministratör
10800	Byråchef	18270	Ekonomi/forskningsadministratör
10808	Byråchef, biträdande	18162	Ekonomi-/löneadministratör
10870	Byrådirektör	18165	Ekonomiadministratör
11310	Byråsekreterare	18167	Ekonomiansvarig
11330	Byråsekreterare fö	18170	Ekonomiassistent
11331	Byråsekreterare, förste/arkivarie	18220	Ekonomichef
12012	Campuschef	18221	Ekonomichef, biträdande
12017	Centrumadministratör	18230	Ekonomicontroller
12019	Centrumföreståndare	18260	Ekonomidirektör

11. (forts.)

Kod	Tjänstebenämning	Kod	Tjänstebenämning
18310	Ekonomihandlägg amu	23440	Forskningskommunikatör
18305	Ekonomihandläggare	23560	Forskningsredaktör
18317	Ekonomiintendent	23571	Forskningsrådgivare
18322	Ekonomi-kursadministratör	23575	Forskningsamordnare
18173	Ekonomi-och personalassistent	23580	Forskningssekr
18175	Ekonomi-och studieadministratör	23610	Forskningsstrateg
18323	Ekonomi-personaladministratör	23730	Fortbildningsledare
18325	Ekonomi-personalhandläggare	24190	Fou-HANDLÄGGARE
18328	Ekonomiråd	24241	Friskvårdskonsult
18332	Ekonomisamordnare	24244	Friskvårdspedagog
18330	Ekonomisekreterare	24340	Frontdesksupporter
18648	English information officer	24370	Fundraiser
18700	Enhetsadministratör	24380	Funktionsansvarig
18701	Enhetschef	24450	Funktionschef
18702	Enhetschef bitr	24453	Funktionshinderassistent
18731	Enhetschef/ceremoniansvarig	25980	Föreläsare mm
18737	Enhetschef/chefsveterinär	26040	Föreståndare
18739	Enhetschef/ekonomiansvarig	26050	Föreståndare bitråd
18740	Enhetschef/friskvårdsansvarig	26285	Förhandlingschef
18743	Enhetschef/ledarskapsansvarig	26350	Förlagschef
18744	Enhetschef/lokalplanerare	26420	Förlagsredaktör
18746	Enhetschef/läkare	28351	Förvaltare, bitr
18747	Enhetschef/lönechef	28465	Förvaltningschef
18748	Enhetschef/miljöansvarig	28466	Förvaltningschef, bitr
18749	Enhetschef/personalansvarig	28467	Förvaltningschef, tf
18751	Enhetschef/planeringschef	28470	Förvaltningsdirektör
18752	Enhetschef/projektansvarig	28472	Förvaltningsjurist
18754	Enhetschef/säkerhetschef	28590	Garderobiär
18733	Enhetschef/universitetsjurist	29094	Godshanterare
18736	Enhetsledare	29131	Grafisk kommunikatör
18710	Enhetssekreterare	29310	Gruppchef
18770	Eu-handläggare	29320	Gruppsamordnare
18800	Eu-koordinator	30240	Handledare
18850	Evenemangsansvarig	30250	Handledare i studieverkstan
18851	Evenemangssamordnare	30270	Handledare, lärarutb.
18847	Eventkoordinator	30300	Handlägg antagning
18853	Examensadministratör	30305	Handlägg antagning och ladok
18860	Examenshandläggare	30308	Handlägg högsk prov
18862	Examenssekreterare	30283	Handläggare
18870	Excerptist	30290	Handläggare adm
19400	Expert	30319	Handläggare bostadsstöd
19804	Fakultetsadministratör	30307	Handläggare examensfrågor
19807	Fakultetsassistent	30327	Handläggare för samverkansfrågor
19819	Fakultetscontroller	30323	Handläggare internationella sekretariatet
19811	Fakultetsdirektör	30304	Handläggare samverkan
19810	Fakultetsdirektöt, bitr	30318	Handläggare, funktionshindre
19817	Fakultetsekonom	30312	Handläggare, handikapp
19802	Fakultetsekonom/controller	30310	Handläggare, internationalisering
19808	Fakultetshandläggare	30316	Handläggare, internationella frågor
19821	Fakultetskoordinator	30314	Handläggare, kvalificerad
19798	Fakultetssamordnare	30313	Handläggare, ladok
19814	Fakultetssekreterare	30317	Handläggare, lokalförsörjning
19967	Fastighetsekonom	31035	Hr chef
22780	Folkhälsospecialist/specialistläkare	31039	Hr- och ekonomichef
22777	Folkhälsospecialist/överläkare	31036	Hr-chef, bitrådande
23209	Forskarutbildningsadministratör	31045	Hr-specialist
23212	Forskarutbildningshandläggare	31050	Hr-utvecklare
23210	Forskarutbildningskoordinator	31304	Husfru
23214	Forskarutbildningsledare	31540	Huvudredaktör
23523	Forsknings- och innovationsrådgivare	31541	Huvudredaktör, bitr
23521	Forsknings- och internationell sekreterare	31550	Huvudregistrator
23526	Forsknings- och marknadskommunikatör	32244	Hälsocoach
23530	Forsknings- och studieadministratör	32254	Hälsöekonom
23230	Forskningsadministrativ chef	32260	Hälsoutvecklare
23240	Forskningsadministratör	32788	Högskoleadministratör
23260	Forskningsassistent	32790	Högskoledirektör
23358	Forskningsdirektör	32795	Högskolejurist
23392	Forskningshandl	32805	Högskolepedagogisk utvecklare med it-inriktning
23393	Forskningshandläggare	32801	Högskolerektor
23395	Forskningsinformatör	32811	Högskoleråd
23430	Forskningsjournalist	32810	Högskolesekreterare

11. (forts.)

Kod	Tjänstebenenämning	Kod	Tjänstebenenämning
33077	Ikt- producent	35320	Jurist, iaab
33237	Info konsulent	35726	Jämlikhetsamordnare
33220	Informatiker	35725	Jämlikhetssekreterare
33251	Informations- och kvalitetsansvarig	35730	Jämlikhetsutvecklare
33221	Informationsadministratör	35743	Jämställdhetshandl
33223	Informationsansvarig	35765	Jämställdhetssamordnare
33224	Informationsarkitekt	35767	Jämställdhetsspecialist
33226	Informationsass	37020	Kansliadministratör
33230	Informationschef	37080	Kanslichef
33231	Informationschef bi	37081	Kanslichef, bitråd
33234	Informationsdirektör	37190	Kanslisamordnare
33236	Informationshandläggare	37210	Kanslisekreterare
33244	Informationskoordinator	37270	Kansliskrivare
33246	Informationsamordnare	37455	Karriärutvecklare
33240	Informationssekr	37460	Karriärvägledare
33245	Informationssekreterare byh	38435	Klinikadministratör
33241	Informationsstrateg	39334	Kommunikations hlägg
33260	Informations säkerhetsamordnare	39324	Kommunikationsansvarig
33255	Informations säkerhetschef	39325	Kommunikationsansvarig/enhetsledare
33248	Informatör	39329	Kommunikationschef
33249	Informatör/projektledare	39328	Kommunikationschef, bitr
33460	Inköpare	39330	Kommunikationsdirektör
33568	Inköps- och upphandlingssamordnare	39332	Kommunikationsexpert
33469	Inköpsadministratör	39339	Kommunikationssamordnare
33471	Inköpsansvarig	39350	Kommunikationsspecialist
33470	Inköpsassistent	39337	Kommunikationsstrateg
33475	Inköpschef	39345	Kommunikatör
33550	Inköpshandläggare	39342	Kommunikatör
33580	Innovationsrådgivare	39343	Kommunikatör med pressamordnings-ansvar
33593	Inredare	39346	Kommunikatör/externa kontakter
34055	Institutionsadministratör	39360	Kompetensutvecklare
34060	Institutionsassistent	39402	Konferensadministratör
34127	Institutionschef	39405	Konferensansvarig
34130	Institutionscontroller	39403	Konferensassistent
34220	Institutionsekonom	39404	Konferenschef
34135	Institutionshandläggare	39407	Konferenskoordinator
34155	Institutionskoordinator	39408	Konferenssamordnare
34158	Institutionssamordnare	39417	Konferensvärd
34157	Institutionssamordnare, biträdande	39418	Konferensvärdinna
34160	Institutionssekr	39650	Konsthandläggare
34167	Institutionssekreterare/forskningsadministratör	39780	Konsulent
34696	Integrationssamordnare	39920	Konsult
34740	Intendent	39980	Konsultchef
34750	Intendent biträdande	40890	Kontaktkoordinator
34760	Intendent förste	40140	Kontaktmäklare
34790	Intendentursamordnare	40160	Kontaktsekreterare
34819	Internationaliseringsadministratör	40280	Kontorist
34828	Internationaliseringsansvarig	40300	Kontorsassistent
34817	Internationell assistent	40320	Kontorsbiträde
34808	Internationell chef	40900	Koordinator
34809	Internationell direktör	41990	Krokimodell
34813	Internationell handl	42640	Kundansvarig
34812	Internationell koordinator	42697	Kundtjänstmanager
34815	Internationell samordnare	42770	Kurator
34814	Internationell sekr	42790	Kursadministratör
34824	Internationell studentkoordinator	42795	Kursassistent
34823	Internationell studievägledare	42912	Kurskoordinator
34835	Internkommunikatör	42920	Kursledare
34820	Internkonsult	42925	Kurssamordnare
34839	Internkonsult, administrativ utveckling	42940	Kurssekreterare
34833	Internkonsult, chefs- och ledarskap	43220	Kvalificerad utredare
34841	Internkonsult, kommunikationsfrågor	43240	Kvalitetsansvarig
34848	Internkonsult, verksamhetsutveckling	43259	Kvalitetskoordinator
34825	Internrevisionschef	43258	Kvalitetssamordnare
34830	Internrevisor	44705	Ladok/antagningshandläggare
34842	Interventionsledare	44690	Ladokadministratör
34850	Introduktionsansvarig	44700	Ladokansvarig
34960	It- och campuschef	44715	Ladokhandläggare
34933	It-ekonom	45850	Layoutare
34918	It-handläggare	46070	Ledarutvecklare
34920	It-utredare	46055	Ledningssekreterare
35210	Journalist	47077	Leveransarkitekt
35310	Jurist	47120	Licensadministratör
35312	Jurist, biträdande	47210	Likavillkorssamordnare

11. (forts.)

Kod	Tjänstebenenämning	Kod	Tjänstebenenämning
47675	Lokal administratör	60520	Personaldirektör, biträdande
47685	Lokalförsojningschef	60580	Personalhandläggare
47688	Lokalhandläggare	60600	Personalintendent
47700	Lokalplanerare	60620	Personalkonsulent
48730	Läkarsekreterare	60625	Personalkonsult
50460	Lärarassistent	60630	Personal-kursadministratör
52524	Lärohandläggare	60688	Personalman
52949	Löne- och hr-handläggare	60700	Personalplanerare
52911	Löne/ekonomiass	60709	Personalsamordnare
52950	Löne-/pa-handläggare	60710	Personalsekreterare
52905	Löneadministratör	60715	Personalspecialist
52907	Löneadministratör/personalhandläggare	60720	Personalstrateg
52915	Lönechef	60738	Personalutvecklare
52940	Lönehandläggare	60890	Planerare
52945	Lönekonsult	60895	Planeringsansvarig
52953	Löne-och pensionsamordnare	60920	Planeringschef
52970	Lönesekreterare	60960	Planeringsdirektör
52980	Lönespecialist	61004	Planeringskoordinator
52981	Lönespecialist/personaladministratör	61008	Planeringssamordnare
53634	Marknads- och kommunikationsansvarig	61010	Planeringssekr
53608	Marknadsadministratör	61020	Planhandläggare
53612	Marknadsansvarig	61090	Platschef
53613	Marknadsassistent	63016	Praktikansvarig
53615	Marknadschef	63017	Praktikförmedlare
53616	Marknadschef bitr	63025	Praktiksamordnare
53617	Marknadsförare	63063	Prefektsekreterare
53626	Marknadskommunikatör	63290	Pressansvarig
53628	Marknadskoordinator	63330	Presschef
54725	Mediainstruktör	63350	Pressekreterare
54734	Medieansvarig	63335	Pressinformatör
54736	Mediekoordinator	63480	Processledare
55463	Miljöadministratör	63481	Processledare, bitr
55466	Miljöanalyssekreterare	63898	Programadministratör
55468	Miljöanalytiker	63900	Programassistent
55523	Miljöchef	63928	Programchef
56098	Multimediainstruktör	63932	Programdirektör
56290	Museichef	63933	Programdirektör, bitr
56420	Museiintendent	63935	Programkoordinator
56440	Museiintendent fö	63943	Programplanerare
56615	Museivärd	63945	Programsamordnare
57340	Mångfaldsspecialist	63939	Programsekreterare
57900	Mätningssingenjör	64045	Project manager
58175	Naturvårdsråd	64060	Projektadministratör
58625	Nämndsekreterare	64065	Projektanställd
58637	Näringslivschef	64071	Projektassistent, adm
58638	Näringslivschef, bitr	64135	Projektkonom
58643	Näringslivskonsult	64190	Projekthandläggare
58646	Näringslivssamordnare	64225	Projektkommunikatör
58980	Officer	64226	Projektkoordinator
59275	Områdeschef	64231	Projektledare bitr
59292	Omvärldsanalytiker	64239	Projektledare/ekonom
59295	Omvärldsbevakare	64240	Projektmedarbetare
59301	Operationskoordinator, bitr	64250	Projektrådgivare
59428	Operativ chef	64260	Projektsamordnare
59540	Opponent	64270	Projektsekreterare
60080	Parkeringsvakt	64295	Promotionshandläggare
60268	Patentrådgivare	64312	Prorektor
60347	Pedagog	64320	Prorektors sekreterare
60350	Pedagogisk konsult	64608	Provkonstruktör
60365	Pedagogisk utvecklare	64870	Publikationsadministratör
60366	Pedagogisk utvecklare inom it	64891	Pux-samordnare
60368	Pedagogisk utvecklare m inriktning mot ikt	66010	Receptionist
60404	Pensions- och försäkringsspecialist	66012	Receptionist, förste
60406	Pensions- och lönehandläggare	66070	Redaktionschef
60405	Pensionshandläggare	66120	Redaktionssekr
60541	Personal- och ekonomadministratör	66160	Redaktör
60612	Personal- och organisationsutvecklare	66161	Redaktör, bitr
60410	Personaladm	66163	Redaktör/kommunikatör
60425	Personalansvarig	66203	Redovisningsadm.
60420	Personalassistent	66205	Redovisningsansvarig
60470	Personalchef	66208	Redovisningsass
60471	Personalchef bitr	66218	Redovisningschef
60510	Personaldirektör	66222	Redovisningschef/ekonomichef, biträdande

11. (forts.)

Kod	Tjänstebenenämning	Kod	Tjänstebenenämning
66220	Redovisningsekonom	75340	Språkkonsult
66221	Redovisningshandläggare	75370	Språkpedagog
66226	Redovisningsspecialist	77260	Statistiker
66539	Regional campussamordnare	77270	Statistikhandläggare
66590	Regionsamordnare	77960	Statskonsulent
66630	Registerhandläggare	78476	Stiftelseansvarig
66650	Registrator	78890	Stipendieadministratör
66657	Registrator/sekreterare	78895	Stipendiehandläggare
66652	Registratorsassistent	79031	Strateg, internationell
66691	Rehabiliteringssamordnare	79051	Strategisk verksamhetsutvecklare
66702	Rekryterare	79174	Studentambassadör
66705	Rekryteringshandläggare	79176	Studentassistent
66706	Rekryteringskons	79169	Studentinspiratör
66708	Rekryteringsamordnare	79168	Studentkoordinator
66710	Rektor	79183	Studentmentor
66790	Rektor biträdande	79182	Studentombudsman
66795	Rektor, vikarierande	79181	Studentrekryteringsadministratör
66822	Rektors handläggare	79177	Studentvägledare
66824	Rektors handsekreterare	79180	Studerande- och ekonomiadministratör
66823	Rektors rådgivare	79179	Studerandeadministratör
66820	Rektorsassistent	79270	Studie & yrkesvägledare
66826	Rektorsråd	79271	Studie- och karriärvägledare
66825	Rektorssekreterare	79201	Studieadministrativ handläggare
66870	Remisshandläggare	79203	Studieadministratör
67570	Restaurangchef	79204	Studieadministratör/studievägledare
67574	Resurssamordnare	79210	Studieassistent
67650	Revisionschef	79215	Studieinformatör
68995	Rådgivare	79225	Studiekoordinator
70070	Sakkunnig	79300	Studierektor
70100	Samordnare	79301	Studierektor bitr
70115	Samordnare för funktionshindrade studenter	79372	Studiesekreterare
70125	Samordnare för studentcentrum	79450	Studievägledare
70117	Samordnare privat-offentlig samverkan	79452	Studievägledare/ekonom
70121	Samordnare student/arbetsliv	80215	Sukat-administratör
70123	Samordnare studenthälsa	80480	System/löneadministratör
70108	Samordnare, kvalificerad	80414	Systemansvarig antagning och ladok
70132	Samordnare, fakultet	80416	Systemansvarig ekonom
70135	Samordnare, institution	80655	Säkerhetsadministratör
70131	Samordnare, studie	80660	Säkerhetsansvarig
70136	Samordnare/webbredaktör	80673	Säkerhetschef
70105	Samordningsansvarig	80692	Säkerhetschef, bitr
70141	Samverkansansvarig	80678	Säkerhetshandläggare
70146	Samverkanskoordinator	80693	Säkerhetsschef
70327	Schema- och tentamenshandläggare	80676	Säljare
70328	Schema- och tentamenssamordnare	82070	Teamsamordnare
70326	Schemaadministratör	82650	Teleadministratör
70330	Schemaläggare	82675	Telebildadministratör
70470	Sekreterare	82832	Telefoniansvarig
70575	Sekreterare, utbildning	82850	Telefonist
70582	Sektionsadministratör	82890	Telefonist/reception
70620	Sektionschef	83590	Tentamensadminist.
70624	Sektionschef, biträdande	83592	Tentamensansvarig
70630	Sektionskoordinator	83595	Tentamenssamordnare
70774	Sektionssekreterare	83600	Tentamensvakt
70790	Sektionsstudievägledare	83640	Teoriutbildningschef
70927	Senior advisor	84550	Tjänsteman
70930	Senior rådgivare	84555	Tjänsteman i beredskapsarbete
70925	Seniorkonsult	85430	Trainee
79459	Seniorstudievägledare	86155	Trycksaksredaktör
71010	Serviceadministratör	86202	Tränare
71025	Serviceansvarig	88055	Ufk-chef
71040	Servicechef	88401	Undersökningsledare, bitr
71043	Serviceenhetschef	88623	Universitetsarkivarie
71044	Servicehandläggare	88627	Universitetscontroller
71047	Servicekoordinator	88630	Universitetsdirektör
71075	Servicesamordnare	88631	Universitetsdirektör, bitr
73800	Skribent	88634	Universitetsdirektörens sekreterare
73870	Skrivningsvakt	88637	Universitetsguide
73875	Skrivvakt	88640	Universitetsjurist
74765	Socionom	88731	Universitetspedagogisk utvecklare
75070	Specialist	88729	Universitetsregistrator
75081	Specialist, forskningsfinansiering	88730	Universitetsråd
75330	Språkhandledare	88735	Universitetssekreterare

11. (forts.)

Kod	Tjänstebenämning	Kod	Tjänstebenämning
88859	Uppdragsutbildningskoordinator	89892	Utvecklingsansvarig
88860	Upphandlare	89898	Utvecklingsdirektör
88865	Upphandlingsansvarig	89909	Utvecklingskonsult
88867	Upphandlingsassistent	89897	Utvecklingskoordinator
88870	Upphandlingschef	89905	Utvecklingsledare
88877	Upphandlingsjurist	89908	Utvecklingssamordnare
88885	Upphandlingssamordnare	89904	Utvecklingstrateg (regionala planeringsfrågor)
89010	Utbildare	89912	Utvärderare
89015	Utbildnings adm	89920	Utvärderingschef
98013	Utbildnings- och forskningsadministratör	91050	Vb-assistent
89016	Utbildnings- och forskningshandläggare	93427	Webb- och publiceringsansvarig
89014	Utbildnings- och forskningssamordnare	93459	Webbredaktör/marknadsförare
89019	Utbildningsansvarig	91340	Verksamhetsansvarig
89020	Utbildningsassistent	91341	Verksamhetsarkitekt
89060	Utbildningschef	91344	Verksamhetschef
89061	Utbildningschef, bitr	91345	Verksamhetscontroller
89058	Utbildningscoach	91350	Verksamhetskonsult
89201	Utbildningscontroller	91355	Verksamhetsledare
89105	Utbildningshandläggare	91357	Verksamhetsledare, biträdande
89107	Utbildningsinformatör	91360	Verksamhetsområdeschef
89145	Utbildningskoordinator	91380	Verksamhetsutvecklare
89150	Utbildningsledare	91060	Verkställande direktör
89170	Utbildningsman	91815	Verkställande direktör (skansen)
89190	Utbildningsplanerare	91874	Vetenskaplig direktör
89203	Utbildningssamordnare	91911	Vetenskaplig redaktör
89204	Utbildningssamordnare/enhetsledare	91915	Vetenskaplig sekreterare
89205	Utbildningssekr	91972	Vfu-handläggare
89209	Utbildningsutvecklare	91973	Vfu-koordinator
89470	Utreddare	91975	Vfu-samordnare
89465	Utreddare/handläggare	92020	Vicerektor
89495	Utreddningsledare	93350	Växelföreståndare
89530	Utreddningssekr	93355	Växeloperatör
89818	Utställningsansvarig	93358	Växeltelefonist
89850	Utvecklare		

Bibliotekspersonal

Kod	Tjänstebenämning	Kod	Tjänstebenämning
00627	Akademisk samordnare	07571	Bibliotekschef, bitr
07415	Bibliometriker	07580	Biblioteksdirektör
07416	Bibliometrisk analytiker	07590	Bibliotelsföreståndare
07420	Bibliotekarie	13943	Chef universitetsbiblioteket/lrc
07442	Bibliotekarie 1:e / arbetsledare	16860	Dokumentalist
07440	Bibliotekarie fö	23280	Forskn bibliotekarie
07575	Biblioteks- och ikt-chef	59273	Områdesbibliotekarie
07577	Biblioteksadministratör	70620	Sektionschef
07460	Biblioteksansvarig	80415	Systembibliotekarie
07500	Biblioteksass förste	88625	Universitetsbibl
07480	Biblioteksassistent	88626	Universitetsbibliotekarie, bitr
07540	Biblioteksbiträde	95470	Överbibliotekarie
07570	Bibliotekschef	95480	Överbibliotekarie, biträdande

Teknisk personal

Kod	Tjänstebenämning	Kod	Tjänstebenämning
00092	Adb-ansvarig	08210	Biotekniker
00650	Akademiträdgårdsmäst	08640	Bokbindare
01630	Antikvarie	08720	Bokbinderiförman
01650	Antikvarie förste	09830	Butiksmedarbetare
01640	Antikvarie, assisterande	10030	Byggnadschef
02430	Arbetsledare	10210	Byggnadsingenjör
02590	Arbetsterapeut	13005	Chef f it
02690	Arkitekt	14410	Chefstekniker
03876	Assistent/sjuksköterska	14450	Chefsveterinär
04910	Av-tekniker	14451	Chefsveterinär, biträdande
04715	Av-tekniker	14452	Chefsveterinär, medicinsk
06640	Befälhavare	15070	Databasadministratör
07880	Bilförare	15072	Databasansvarig
08130	Bioinformatiker	15075	Databassamordnare
08200	Biomedicinsk analytiker	15077	Databastekniker
08205	Biomedicinsk tekniker	15080	Datachef
08208	Biostatistiker	15102	Data driftledare

11. (forts.)

Kod	Tjänstebenenämning	Kod	Tjänstebenenämning
15104	Dataingenjör	28290	Försökstekniker
15105	Datakonsult	28291	Försökstekniker 1:e
15115	Dataoperatör	29130	Grafiker
15116	Datapedagog	29136	Grafisk formgivare
15119	Datasamordnare	29134	Grafisk ingenjör
15123	Datasystemtekniker/it-pedagog	29132	Grafisk tekniker
15120	Datatekniker	29317	Gruppledare
15122	Datatekniker/tekniker	29920	Gårdsmästare
15140	Datautbildare	30340	Hantverkare
15148	Datordriftchef	30490	Help.deskansvarig
15160	Datorsystemansvarig	30495	Helpdesktekniker
15170	Datortekniker	30710	Herbarieföreståndare
15707	Dietist	31320	Hushållstekniker
15930	Director musices	31330	Husintendent
16728	Djursjukvårdare	31360	Husmor
16733	Djurskötare	31375	Husmorsbiträde
16737	Djurtekniker	31385	Hustekniker
16740	Djurvårdare	31387	Husvärd
17150	Driftadministratör	32256	Hälsopedagog
17155	Driftansvarig	33060	Idrottspedagog
17170	Driftassistent	33069	Ikt/it-tekniker
17240	Driftchef	33068	Ikt-ansvarig
17241	Driftchef biträdande	33075	Ikt-pedagog
17350	Driftingenjör	33090	Ikt-systemadministratör
17540	Driftledare	33085	Ikt-tekniker
17686	Driftoperatör (dropr)	33000	Illustratör
17730	Drifttekniker	33290	Ingenjör
18180	Ekonomibitråde	33310	Ingenjör förste
18655	Elingenjör	33565	Inköps- och reproansvarig
18682	Eltekniker	33595	Inredningsarkitekt
18720	Enhetschef fastighet	34120	Institutionsbitr fö
19330	Exp vakt/vaktmäst	34100	Institutionsbiträde
19030	Expeditionsbiträde	34170	Institutionstekniker
19220	Expeditionsförman	34430	Instruktör
19750	Faktor	34500	Instrumentmakare
19950	Fastighetsassistent	34520	Instrumentmakare fö
19962	Fastighetschef	34670	Instrumenttekniker
19955	Fastighetsenhetschef	34898	It/is chef
19980	Fastighetsförvaltare	34901	It-administratör
19968	Fastighetsingenjör	34905	It-ansvarig
19964	Fastighetsintendent	34903	It-arkitekt
19990	Fastighetskötare	34904	It-assistent
19996	Fastighetstekniker	34906	It-chef
20720	Fiskeribiolog	34925	It-chef, bitr
20900	Fiskerikonsulent	34930	It-direktör
20980	Fiskeritekniker	34945	It-driftchef
21805	Flyginstruktör	34959	It-drifttekniker
22920	Formgivare grafisk	34927	It-ingenjör
23412	Forskn ing fö underv	34907	It-konsult
23470	Forskn koordinator	34908	It-koordinator
23300	Forskningsbiträde	34926	It-pedagog
23420	Forskningsing förste	34949	It-pedagogisk samordnare
23400	Forskningsingenjör	34911	It-projektledare
23475	Forskningslaborant	34910	It-samordnare
23476	Forskningslaborant, 1:e	34924	It-specialist
23591	Forskningssjuksköterska	34914	It-strateg
23600	Forskningsköterska	34919	It-support
23615	Forskningsstekniker	34921	It-säkerhetsansvarig
24000	Fotograf	34913	It-säkerhetschef
24020	Fotograf förste	34937	It-säkerhetssamordnare
24700	Fysiker	34915	It-tekniker
24890	Fältassistent	34965	It-tjänsteansvarig
24930	Fältbiträde	34917	It-utvecklare
25206	Fältpatolog	38180	Kemiingenjör
26250	Företagsläkare	38230	Kemist
26253	Företagssjukgymnast	38250	Kemist förste
26255	Företagssköterska	38441	Klinikchef, bitr
26540	Förman	38530	Kliniksamordnare
27230	Förrådstekniker	38552	Klinikveterinär, junior
28090	Försöksassistent	38820	Kock
28130	Försöksbiträde	38822	Kock förste
28140	Försöksdjursass	38900	Kokerska
28150	Försöksdjurstekn	38995	Kommendant
28170	Försöksförman	39441	Kongresstekniker

11. (forts.)

Kod	Tjänstebenämning	Kod	Tjänstebenämning
39490	Konservator	60860	Pianostämmare
39492	Konservator förste	60861	Pianotekniker
39690	Konstnärsmodell	62220	Postassistent
39710	Konstruktör	62370	Postdistributör
40535	Kontorsvaktmästare	63200	Pre-pessoperatör
41300	Kostymör	63750	Producent
43678	Köksbiträde	63760	Produktionschef
43680	Kökschef	63765	Produktionsledare
43783	Kördirigent	63773	Produktionssamordnare
44045	Lab manager	63775	Produktionstekniker
44160	Laboratorieansvarig	63940	Programmerare
44210	Laboratorieass fö	64025	Programutvecklare
44190	Laboratorieassistent	64030	Programvaruspecialist
44250	Laboratoriebiträde	64070	Projektagassistent
44290	Laboratoriechef	64220	Projektingenjör
44300	Laboratoriechef bitr	64230	Projektledare
44330	Laboratorieförestånd	66170	Redigerare
44360	Laboratoriehandledare	67105	Reproansvarig
44380	Laboratorieingenjör	67117	Reprokoordinator
44420	Laboratorieintendent	67120	Reprotekniker
44520	Laboratorietekniker	69840	Röntgensjuksköterska
44810	Lagledare	70780	Sektionstekniker
45725	Lantmätariingenjör	70929	Senior lab manager
47606	Ljudingenjör	71030	Serviceassistent
47610	Ljudtekniker	71031	Serviceassistent 1
47720	Lokalvårdare	71032	Serviceassistent 2
47730	Lokalvårdare förste	71045	Serviceförmän
47723	Lokalvårdare/serviceassistent 2	71048	Serviceledare
47734	Lokalvårdschef	71080	Service tekniker
47735	Lokalvårdsförmän	71100	Servitris
47746	Lokalvårdsgruppleddare	71420	Sjukgymnast
47737	Lokalvårdsinspektör	71610	Sjuksköterska
47738	Lokalvårdsintendent	72340	Skeppare
47740	Lokalvårdsledare	72342	Skeppare förste
53963	Maskinförare	72800	Skogstekniker
54110	Maskinist	74030	Skyddsingenjör
54350	Maskintekniker	76460	Stallförmän
54410	Massageterapeut	79133	Strålskyddsexpert
54415	Massör	79162	Strålskyddskemist
54490	Materialförvaltare	79165	St-tandläkare
54733	Mediaproducent	79167	Studentkurator
54735	Mediautvecklare	79170	Studentläkare
54737	Mediepedagog	79171	Studentpsykolog
54740	Medietekniker	79172	Studentsköterska
55525	Miljökemist	80245	Supportansvarig
55536	Miljökoordinator	80250	Supporttekniker
55541	Miljösamordnare	80411	Systemadministratör
55730	Molekylärbiolog	80446	Systemadministratör linux
56090	Multimediautvecklare	80553	Systemadministratör windows
56097	Multimediaproducent	80412	Systemansvarig
56100	Multimedietekniker	80423	Systemarkitekt
56220	Museiassistent	80420	Systemchef
56270	Museibiträde	80564	Systemcontroller
56550	Museitekniker	80425	Systemekonom
56600	Museivakt	80434	Systemer/programmer
56760	Musikproducent	80430	Systemerare
58540	Nutritionist	80437	Systemfysiker
58661	Nätverksansvarig	80435	Systemförvaltare
58670	Nätverksexpert	80438	Systemhandläggare
58678	Nätverksspecialist	80440	Systemingenjör
58680	Nätverkstekniker	80505	Systemkoordinator
59370	Operationsassistent	80510	Systemman
59470	Operatör	80540	Systemoperatör
59943	Orkestervaktmästare	80560	Systemsamordnare
59947	Ortodontassistent	80562	Systemspecialist
60021	Osteopat	80565	Systemtekniker
60110	Parktekniker	80580	Systemutvecklare
60263	Patentingenjör	80585	Systemutvecklingsansvarig
60335	Pc-samordnare	80674	Säkerhetenjör
60340	Pc-tekniker	80670	Säkerhetsassistent

11. (forts.)

Kod	Tjänstebenenämning	Kod	Tjänstebenenämning
80680	Säkerhetssamordnare	86420	Trädgårdsmästare fö
80701	Säkerhetstekniker	86430	Trädgårdstekniker
80750	Sändningstekniker	86435	Trädgårdsterapeut
81180	Tandhygienist	87440	Tv-fotograf
81240	Tandläkare	88370	Undersköterska
81310	Tandsköterska	88740	Univ veterinär
81430	Tandtekniker	88622	Universitetsantikvarie
82060	Teamleader	88635	Universitetsdjursjukhusdirektör
82110	Teatertekniker	89208	Utbildningstekniker
82170	Teckenspråkstolk	89800	Utrustningstekniker
82270	Tekniker	89910	Utvecklingsingenjör
82271	Tekniker 1	90500	Vaktman
82273	Tekniker 2	90640	Vaktmästare
82274	Tekniker/vaktmästare	90641	Vaktmästare/arbetsledare
82354	Tekniksamordnare	90643	Vaktmästare/husansvarig
82368	Teknisk arbetsledare	90648	Vaktmästare/tekniker
82370	Teknisk assistent	90652	Vaktmästeriföreståndare
82460	Teknisk chef	90660	Vakuumingenjör
82532	Teknisk projektledare	93431	Webadministratör
82540	Teknisk samordnare	93421	Webansvarig
82564	Teknisk systemadministratör	93430	Webbinformatör
82610	Tekniskt biträde	93425	Webdesigner
82680	Telebildtekniker	93440	Webbkoordinator
82842	Telefoni- och säkerhetssamordnare	93450	Webmaster
83540	Teletekniker	93452	Webproducent
83660	Terapeut	93460	Webredaktör
83980	Tillsynsman	93463	Websamordnare
85460	Traktorförare	93464	Webstrateg
85570	Transportör	93467	Webtekniker
85870	Tryckare	93470	Webutvecklare
85900	Tryckeriassistent	91300	Verkmästare förste
85910	Tryckeribiträde	91500	Verkstadschef
85930	Tryckerichef	91660	Verkstadsingenjör
86100	Tryckeritekniker	91662	Verkstadsinstruktör
86209	Trädgårdsarbetare	91780	Verkstadstekniker
86220	Trädgårdsbiträde	91920	Veterinär
86250	Trädgårdsdirektör	91935	Veterinärbiträde
86270	Trädgårdsförman	92043	Videotekniker
86338	Trädgårdsingenjör	93630	Yrkeshygieniker
86339	Trädgårdsintendent	96770	Översättare
86340	Trädgårdsintendent, förste	96773	Översättare/sakkunnig
86400	Trädgårdsmästare	96845	Övertandsköterska

Arvodister

Kod	Tjänstebenenämning	Kod	Tjänstebenenämning
03540	Arvodist	03548	Arvodist, lärare
03542	Arvodist, administration		

12. Nationell förteckning över forskningsämnen 2011

12. Swedish classification of fields of science 2011

Ämneskod	Nationellt forskningsämne	Ämneskod	Nationellt forskningsämne
HUMANIORA och RELIGIONSVETENSKAP		RÄTTSVETENSKAP/JURIDIK	
1101	Religionsvetenskap/teologi <i>Häri ingår (exempel):</i> Bibelvetenskap/exegetik Islamologi Judaistik Religionsbeteendevetenskap Tros- och livsåskådningsvetenskap	1201	Offentlig rätt <i>Häri ingår (exempel):</i> Förvaltningsrätt Konstitutionell rätt
1111	Filosofiämnen <i>Häri ingår (exempel):</i> Logik Praktisk filosofi Teoretisk filosofi Vetenskapsteori	1202	Processrätt <i>Häri ingår (exempel):</i> Civilprocess Straffprocess Förvaltningsprocess Skiljemannarätt
1112	Arkeologiämnen <i>Häri ingår (exempel):</i> Historisk osteologi	1203	Straffrätt
1113	Historieämnen <i>Häri ingår (exempel):</i> Agrarhistoria Ekonomisk historia Idé- och lärdomshistoria Kyrkohistoria Teknikhistoria Vetenskapshistoria	1204	Finansrätt
1114	Etnologi <i>Häri ingår (exempel):</i> Kulturantropologi Nordisk historisk och nutida folklivsforskning	1205	Civilrätt <i>Häri ingår (exempel):</i> Allmän avtalsrätt Arbetsrätt Bolagsrätt Försäkringsrätt Immaterialrätt Sakrätt Skadeståndsrätt Speciell avtalsrätt
1115	Historiska kulturer <i>Häri ingår (exempel):</i> Altaistik Antikens kultur- och samhällsliv Assyriologi Bysantinologi Egyptologi Övriga historiska kulturer	1209	Övrig rätt <i>Häri ingår (exempel):</i> Allmän rättslära EU-rätt Folk rätt Internationell privat- och processrätt Komparativrätt Marknads- och konkurrensrätt
1121	Estetiska ämnen <i>Häri ingår (exempel):</i> Bebyggelseforskning Dansvetenskap Filmvetenskap Konstvetenskap Litteraturvetenskap Musikvetenskap Retorik Teatervetenskap	SAMHÄLLSVETENSKAP	
1131	Nordiska språk <i>Häri ingår (exempel):</i> Svenska	1311	Pedagogik <i>Häri ingår (exempel):</i> Didaktik inkl ämnesdidaktik Idrottspedagogik Musikpedagogik Vårdpedagogik
1132	Övriga germanska språk	1312	Psykologi
1133	Romanska språk	1313	Socialantropologi/etnografi
1134	Finsk-ugriska språk	1314	Socialt arbete
1135	Slaviska språk	1315	Kriminologi
1136	Klassiska språk <i>Häri ingår (exempel):</i> Klassisk grekiska Latin	1316	Sociologi <i>Häri ingår (exempel):</i> Socialpsykologi
1137	Övriga språk <i>Häri ingår (exempel):</i> Sanskrit	1317	Demografi
1138	Teckenspråk	1318	Statsvetenskap <i>Häri ingår (exempel):</i> Freds- och konfliktforskning
1139	Lingvistikämnen <i>Häri ingår (exempel):</i> Allmän språkvetenskap Datorlingvistik Fonetik Tvåspråkighetsforskning	1319	Pedagogiskt arbete
1199	Övrig humaniora och religionsvetenskap	1321	Företagsekonomi
		1322	Kulturgeografi, ekonomisk geografi
		1323	Nationalekonomi
		1331	Informatik, data- och systemvetenskap
		1332	Statistik
		1391	Biblioteks- och informationsvetenskap
		1399	Övrig samhällsvetenskap <i>Häri ingår (exempel):</i> Medie- och kommunikationsvetenskap Områdesstudier (språk ingår ej)

12. (forts.)

Ämneskod	Nationellt forskningsämne	Ämneskod	Nationellt forskningsämne
MATEMATIK		TEKNIKVETENSKAP	
1401	Algebra, geometri och analys <i>Häri ingår (exempel):</i> Matematisk logik	1600	Informationsteknik <i>Häri ingår (exempel):</i> Datavetenskap
1402	Tillämpad matematik <i>Häri ingår (exempel):</i> Matematisk statistik Numerisk analys Optimeringslära Teoretisk datalogi		<i>Häri ingår (exempel):</i> Datalogi Kognitionsvetenskap Programvaruteknik
1409	Övrig matematik		Reglerteknik Telekommunikation Signalbehandling Bildanalys
NATURVETENSKAP			Dator teknik Systemteknik Övrig informationsteknik
1500	Fysik <i>Häri ingår (exempel):</i> Elementarpartikelfysik Kärnfysik Atom- och molekyfysik Kondenserade materiens fysik Astronomi och astrofysik Geokosmofysik och plasmafysik Övrig fysik	1610	Teknisk fysik <i>Häri ingår (exempel):</i> Akustik Biofysik Materialfysik med ytfysik Optisk fysik Plasmafysik med fusion
1510	Kemi <i>Häri ingår (exempel):</i> Teoretisk kemi Fysikalisk kemi Analytisk kemi Molekylär biofysik Oorganisk kemi Organisk kemi Biokemi Miljö kemi Övrig kemi	1620	Elektroteknik, elektronik och fotonik <i>Häri ingår (exempel):</i> Elektroteknik Elektronik Elektrofysik Fotonik Elektronisk mät- och apparatteknik Elkraftteknik Övrig elektroteknik, elektronik och fotonik
1520	Biologi <i>Häri ingår (exempel):</i> Terrestisk, limnisk och marin ekologi <i>Häri ingår (exempel):</i> Beteendekologi Etologi Organismbiologi <i>Häri ingår (exempel):</i> Mikrobiologi Systematik och fylogeni Utvecklingsbiologi Växtfysiologi Zoofysiologi Cell- och molekyllärbiofysik <i>Häri ingår (exempel):</i> Immunologi Molekylär genetik Neurobiologi Övrig biologi	1630	Kemiteknik <i>Häri ingår (exempel):</i> Kemisk process- och produktionsteknik <i>Häri ingår (exempel):</i> Cellulosa- och pappersteknik Elektrokemi Kärnkemi Materialkemi Processkemi Yt- och kolloidkemi Metallurgisk process- och produktionsteknik Livsmedelsteknik Övrig kemiteknik
1530	Geovetenskap <i>Häri ingår (exempel):</i> Endogen geovetenskap <i>Häri ingår (exempel):</i> Berggrundsgeologi och petrologi Fasta jordens fysik Mineralvetenskap Exogen geovetenskap <i>Häri ingår (exempel):</i> Exogen geokemi Historisk geologi och paleontologi Kvartärgeologi Naturgeografi Sedimentologi Atmosfärs- och hydrofärsvetenskap <i>Häri ingår (exempel):</i> Hydrologi Klimatologi Meteorologi Oceanografi Övrig geovetenskap	1640	Bioteknik <i>Häri ingår (exempel):</i> Bioteknik <i>Häri ingår (exempel):</i> Bioanalytisk teknik Bioinformatik Biokemisk och bioteknisk processteknik Bioorganisk syntes Bioteknisk separation Enzymteknik Genteknik inkl. protein engineering Immunteknik Växtbioteknik
		1650	Teknisk mekanik <i>Häri ingår (exempel):</i> Fastkroppsmekanik Strömningsmekanik Konstruktionsteknik Mekanisk tillverkningsteknik Mekanisk och termisk energiteknik Farkostteknik Övrig teknisk mekanik
		1660	Teknisk materialvetenskap <i>Häri ingår (exempel):</i> Funktionella material Konstruktionsmaterial Ytbehandlingsteknik Övrig bearbetning/sammanfogning Övrig teknisk materialvetenskap

12. (forts.)

Ämneskod	Nationellt forskningsämne	Ämneskod	Nationellt forskningsämne
TEKNIKVETENSKAP (forts.)		SKOGS- och JORDBRUKSVETENSKAP samt LANDSKAPSPLANERING (forts.)	
1670	Samhällsbyggnadsteknik och arkitektur <i>Häri ingår (exempel):</i> Geoteknik och gruvteknik Byggnadsteknik Byggproduktionsteknik Vattenteknik <i>Häri ingår (exempel):</i> Vatten- och avloppsteknik Vattenbyggnad Vattenresurslära Vattenteknik Lantmäteri Arkitektur och bebyggelsevård Övrig samhällsbyggnadsteknik och arkitektur	1770	Areell ekonomi <i>Häri ingår (exempel):</i> Jordbruksekonomi Skogsekonomi Skogsuppskattning och skogsindelning Informationslära
1680	Industriell teknik och ekonomi <i>Häri ingår (exempel):</i> Produktion och arbetsvetenskap <i>Häri ingår (exempel):</i> Arbetsvetenskap och ergonomi Produktionsteknik Industriell organisation, administration och ekonomi Fysisk planläggning m.m. Övrig industriell teknik och ekonomi	MEDICIN	1800 Kirurgi <i>Häri ingår (exempel):</i> Anestesiologi och intensivvård <i>Häri ingår (exempel):</i> Anestesiologi Intensivvård Katastrofmedicin Traumatologi Kirurgisk forskning <i>Häri ingår (exempel):</i> Endokrin kirurgi Handkirurgi Kirurgi Kärlkirurgi Neurokirurgi Ortopedi Otoneurologi Pediatrik kirurgi Plastikkirurgi Thoraxkirurgi Transplantationskirurgi Urologi och andrologi Obstetrik och kvinnosjukdomar Onkologi <i>Häri ingår (exempel):</i> Klinisk onkologi Otorhinolaryngologi <i>Häri ingår (exempel):</i> Audiologi Logopedi och foniatrik
1690	Övriga teknikvetenskaper <i>Häri ingår (exempel):</i> Medicinsk teknik Miljöteknik Rymdteknik All annan teknikvetenskap	1810	Morfologi <i>Häri ingår (exempel):</i> Cellbiologi Morfologi <i>Häri ingår (exempel):</i> Anatomi Biomaterial Histologi Tumörbiologi Patologi <i>Häri ingår (exempel):</i> Patologi Rättsmedicin
SKOGS- och JORDBRUKSVETENSKAP samt LANDSKAPSPLANERING		1820	Medicin <i>Häri ingår (exempel):</i> Dermatologi och venerologi Genetisk forskning <i>Häri ingår (exempel):</i> Klinisk genetik Medicinsk genetik Molekylärbiologi Invärtesmedicin <i>Häri ingår (exempel):</i> Endokrinologi Gastroenterologi Geriatrisk och medicinsk gerontologi Hematologi Kardiologi Lungsjukdomar Neurologi Njursjukdomar Pediatrik medicin Prenatal- och perinatalforskning Reumatologi
1710	Markvetenskap <i>Häri ingår (exempel):</i> Markfysik Markkemi Markbiologi Jordmänslära		
1720	Växtproduktion <i>Häri ingår (exempel):</i> Växtförädling Trädgårdsväxtodling Jordbruksväxtodling Skogsskötsel <i>Häri ingår (exempel):</i> Skogsförnyring Skogsproduktion Växt- och skogsskydd		
1730	Animalieproduktion <i>Häri ingår (exempel):</i> Husdjursförädling Husdjurens utfodring och vård Vattenbruk Fiske		
1740	Produktforskning <i>Häri ingår (exempel):</i> Livsmedelsvetenskap <i>Häri ingår (exempel):</i> Köttvetenskap Livsmedelskemi Mjölksproduktlära Växtproduktlära Träfiber- och virkeslära		
1750	Fytokemi inklusive alger och industri bioråvaror Landskapsplanering <i>Häri ingår (exempel):</i> Landskapsarkitektur Vegetationsbyggnad Natur- och landskapsvård Översiktlig planering		
1760	Areell teknik <i>Häri ingår (exempel):</i> Jordbruksteknik Jordbrukets byggnadsteknik Skogsteknik Fjärranalys		

12. (forts.)

Ämneskod	Nationellt forskningsämne	Ämneskod	Nationellt forskningsämne
MEDICIN (forts.)		ODONTOLOGI	
1830	Fysiologi och farmakologi <i>Häri ingår (exempel):</i> Farmakologisk forskning <i>Häri ingår (exempel):</i> Farmakologi Klinisk farmakologi Toxikologi Fysiologi <i>Häri ingår (exempel):</i> Fysiologi Klinisk fysiologi Medicinsk informatik Medicinsk teknik Neurobiologi Neurofysiologi Näringslära Oftalmologi Radiologisk forskning <i>Häri ingår (exempel):</i> Diagnostisk radiologi Medicinsk radiofysik Strålningsbiologi Oftalmologi Radiologisk forskning <i>Häri ingår (exempel):</i> Diagnostisk radiologi Medicinsk radiofysik Strålningsbiologi	1900	Odontologi <i>Häri ingår (exempel):</i> Biokemi Biomaterial <i>Häri ingår (exempel):</i> Dentala material Cariologi Cell- och molekylärbiologi Endodonti Farmakologisk forskning <i>Häri ingår (exempel):</i> Farmakologi Toxikologi Fysiologi <i>Häri ingår (exempel):</i> Klinisk oral fysiologi Gerodontologi Kirurgisk forskning <i>Häri ingår (exempel):</i> Oral kirurgi Morfologi <i>Häri ingår (exempel):</i> Anatomi och histologi Odontologisk beteendevetenskap Oral mikrobiologi Oral patologi och rättsodontologi Oral protetik Ortodonti Parodontologi <i>Häri ingår (exempel):</i> Inflammationsforskning Vävnadsregeneration Pedodonti Radiologisk forskning <i>Häri ingår (exempel):</i> Oral radiologi Övrig odontologi
1840	Socialmedicin <i>Häri ingår (exempel):</i> Folkhälsomedicinska forskningsområden <i>Häri ingår (exempel):</i> Allmänmedicin Arbetsfysiologi Epidemiologi Folkhälsovetenskap Miljömedicin Samhällsmedicin Socialmedicin Yrkesmedicin		
1850	Mikrobiologi <i>Häri ingår (exempel):</i> Immunologi <i>Häri ingår (exempel):</i> Allergologi Immungenetik Immunologi Klinisk immunologi Mikrobiologi <i>Häri ingår (exempel):</i> Bakteriologi Klinisk bakteriologi Klinisk mikrobiologi Klinisk virologi Medicinsk mikrobiologi Virologi		
1860	Infektionssjukdomar Kemi <i>Häri ingår (exempel):</i> Biokemi Kemi Klinisk kemi Neurokemi Rättskemi		
1870	Psykiatri <i>Häri ingår (exempel):</i> Barn- och ungdomspsykiatri Beroendelära Psykiatri		

12. (forts.)

Ämneskod	Nationellt forskningsämne	Ämneskod	Nationellt forskningsämne
FARMACI		ÖVRIGA FORSKNINGSMRÅDEN	
2100	Farmaci	2310	Barn
	<i>Häri ingår (exempel):</i>	2320	Hushålls- och kostvetenskap
	Biofarmaci	2330	Hälso- och sjukvård i samhället
	Biologisk beroendeforskning	2340	Kommunikation mellan människor
	Farmaceutisk biokemi	2350	Teknik och social förändring
	<i>Häri ingår (exempel):</i>	2360	Vatten i natur och samhälle
	Läkemedelsmetabolism	2370	Vårdvetenskap
	Farmaceutisk farmakologi		<i>Häri ingår (exempel):</i>
	Farmaceutisk kemi		Arbetssterapi
	<i>Häri ingår (exempel):</i>		Medicinsk laboratorievetenskap
	Analytisk farmaceutisk kemi		Omvårdnad
	Fysikalisk och oorganisk farmaceutisk kemi		Sjukgymnastik/fysioterapi
	Organisk farmaceutisk kemi		Social omsorg/socialpedagogik
	Farmaceutisk mikrobiologi		Vetenskapsteori med inriktning mot vård- och omsorgsområdet
	Toxikologi	2380	Etnicitet
	Farmakognosi	2390	Genus
	Galenisk farmaci	2410	Kulturarv och kulturproduktion
	Samhällsfarmaci	2420	Idrott
	Övrig farmaci	2430	Äldre och åldrande
VETERINÄRMEDICIN			
2200	Veterinärmedicin		
	<i>Häri ingår (exempel):</i>		
	Biokemi och klinisk kemi		
	Cellbiologi och genomforskning		
	<i>Häri ingår (exempel):</i>		
	Sjukdomsgenetik		
	Husdjurens etologi		
	Farmakologisk forskning		
	<i>Häri ingår (exempel):</i>		
	Farmakologi		
	Toxikologi		
	Fysiologi och näringslära		
	Husdjurshygien		
	Kirurgi		
	Livsmedelshygien		
	Medicin		
	<i>Häri ingår (exempel):</i>		
	Icke idisslare		
	Idisslare		
	Mikrobiologi och immunologi		
	Morfologi		
	Obstetrik och gynekologi		
	Patologi		
	Radiologi		
	Veterinärmedicinsk epidemiologi		
	Övrig veterinärmedicin		

Fakta om statistiken

Detta omfattar statistiken

Detta Statistiska meddelande (SM) beskriver antalet anställda vid samtliga universitet och högskolor med oktober 2011 som referensperiod. Redovisningen sker dels för hela personalen, dels för forskande och undervisande personal. Indelningen görs efter tjänstekategori, nationellt forskningsämne, ålder, födelseår, kön, utbildningsnivå och anställningsform. Efter tabellframställning och sambearbetning med registret Befolkningens utbildning publiceras detta SM cirka åtta månader efter mät månaden. Enligt publiceringsplanen för Sveriges officiella statistik ska detta SM komma ut i juni 2012. Statistiken över personal vid universitet och högskolor framställs en gång per år.

I huvudsak redovisas antals- och andelsuppgifter. I de flesta tabellerna redovisas antalet anställda omräknade till helårspersoner.

Definitioner och förklaringar

Antalet anställda

I de redovisningar som avser antalet anställda ingår varje person endast en gång. Om en person haft flera anställningar har den med högst tjänsteomfattning valts. Vid lika tjänstgöringsomfattning har anställningen med det högsta arvudet/lönen valts. Detta kan inträffa både inom och mellan universitet/högskolor. Vid beräkning av antalet anställda omräknade till helårspersoner summeras personernas tjänsteomfattning.

Anställningsform

Från 2008 ingår redovisning över anställningsform i statistiken över personal vid universitet och högskolor. En person kan vara tillsvidareanställd eller ha en tidsbegränsad anställning.

Den forskande och undervisande personalen består till stor del av lärare som var anställda enligt föreskrifter i högskoleförordningen som gällde fram till den 1 januari 2011, professorer, lektorer, forskarassistenter, adjunkter samt gäst- och timlärare. Sedan den 1 januari 2011 regleras enbart anställning som professor och lektor i enlighet med lärosätenas ökade autonomi. Det är dock för tidigt att fastställa hur den s.k. autonomireformen har för inverkan på statistiken.

Utöver dessa reglerade anställningar finns ett stort antal med forskande och undervisande uppgifter som ingår i gruppen annan forskande och undervisande personal. Denna grupp består huvudsakligen av personer som anställts med andra anställningsformer än dem som fram till och med 31 december 2010 reglerades av högskoleförordningen.

Tjänstekategori

Antalet tjänstebenenämningar uppgår till drygt 1 400. Varje anställd har av lärosätet tilldelats en tjänstebenenämning. Utefter denna indelas den anställde in i någon av följande elva tjänstekategorier, professorer, forskarassistenter, lektorer, adjunkter, gäst- och timlärare, annan forskande och undervisande personal, forskarstuderande, administrativ personal, bibliotekspersonal, teknisk personal och arvodister. Förteckning över vilka tjänstebenenämningar som ingår i de olika tjänstekategorierna framgår av tabell 11.

Nationellt forskningsämne

Den standard för klassificering av forskningsämnena Nationell förteckning över forskningsämnena som fastställdes av Statistiska centralbyrån (SCB) den 10 juni 1996 och som reviderades 18 oktober 2002 ersätts av Standarden för svensk indelning av forskningsämnena 2011, som fastställdes av Högskoleverket (HSV)

och SCB i slutet av oktober 2010. Den används i vissa statistikredovisningar avseende år 2011.

För personal vid universitet och högskolor kommer den nya standarden att införas 2012. I denna redovisning används den gamla indelningen. I de fall forskningsämnesområde nämns i detta statistiska meddelande avses nationellt forskningsämnesområde, inte att förväxla med den nya standardens forskningsämnesområde.

Sedan 2001 finns uppgifter om nationellt forskningsämnesområde för den undervisande och forskande personalen vid universitet och högskolor.

Gruppering av de nationella forskningsämnena görs i tre olika nivåer. Det finns 12 nationella forskningsämnesområden (2-siffernivå), 55 nationella forskningsämnesgrupper (3-siffernivå) och 243 nationella forskningsämnen (4-siffernivå).

För personalstatistiken sker dock inte någon redovisning på samtliga 243 nationella forskningsämnen, utan grupperas på 86 forskningsämnen.

I denna förteckning sker gruppering av ämnen på tre olika nivåer. Detta gäller dock inte för forskningsämnesområdena naturvetenskap, teknikvetenskap, skogs- och jordbruksvetenskap samt landskapsplanering, medicin, odontologi, farmaci, veterinärmedicin och övriga forskningsområden som grupperas i två nivåer. Förteckning över nationella forskningsämnen finns som tabell 12.

Den forskande och undervisande personalen (bl.a. en del professorer, lektorer och adjunkter) som inte är verksam inom något forskningsämne redovisas under rubriken ingen ämneskod.

Utbildningsnivå

I syfte att beskriva personalens utbildningsnivå inom universitet och högskolor har en sambearbetning gjorts med SCB:s register Befolkningens utbildning. Detta register innehåller uppgifter om högsta utbildning för alla i Sverige folkbokförda personer.

Klassificeringen av utbildningsnivån är gjord enligt Svensk utbildningsnomenklatur (SUN 2000), se SCB:s publikation Meddelanden i samordningsfrågor (MIS) 2000:1 och www.scb.se/sun.

Forskarutbildningen delas in i doktors-, licentiatexamen samt övrig forskarutbildning. Den sistnämnda kategorin innebär en forskarutbildning, i de flesta fall utländsk, men att den är ospecificerad.

Ålder

Ålder avser ålder vid årets slut.

Så görs statistiken

Missiv skickas i god tid ut till samtliga universitet och högskolor. Där uppmanas universiteten/högskolorna att i sina lönesystem uppdatera/se över persondata i fråga om bl.a. tjänstebestämmning för samtlig personal och även nationellt ämne för undervisande och/eller forskande personal. De statliga universiteten/högskolorna rapporterar månatligen till undersökningen Konjunkturstatistik, löner för statlig sektor via dess lönesystem. Därifrån inhämtas uppgifter till denna undersökning, Personal vid universitet och högskolor. De enskilda högskolorna rapporterar motsvarande uppgifter genom en separat insamling. Detta sker via en webblankett, textfil eller en Excelfil. Därefter sker granskning, bearbetning och eventuella kompletteringar vid SCB. Innan publicering skickas en kontrolltabell ut till universiteten/högskolorna för att försäkra att uppgifterna stämmer. Dessutom inhämtas uppgift om personalens utbildningsnivå genom en sambearbetning med SCB:s register Befolkningens utbildning.

Statistikens tillförlitlighet

De möjliga felkällor som, mer eller mindre, kan påverka denna undersöknings resultat är mät- och bearbetningsfel. Tillförlitligheten gällande personalens tjänstgöringsomfattning, tjänstledighetsomfattning, anställningsform mm. bedöms som god då primärmaterialet för merparten av universiteten/högskolorna hämtas från löneredovisningssystemen.

För att uppdelningen av personalen i tjänstekategorier skall motsvara de förändringar som äger rum vid universiteten/högskolorna uppmanas uppgiftslämnaren att uppdatera den anställdes tjänstebenenämning då personen byter anställning och/eller får andra arbetsuppgifter.

Antal helårspersoner för tjänstekategorin arvodister beräknas med hjälp av en schablon utifrån arvodets storlek. För mer detaljerad information se Beskrivningen av statistiken, www.scb.se/UF0202.

Osäkerhetskällor

All statistik är totalräknad och därmed inte behäftad med urvalsfel.

Granskning av inlämnade uppgifter sker allteftersom de inkommer till SCB. När ex. uppgift om ämne, tjänstebenenämning och tjänsteomfattning saknas får lärosätena komplettera med dessa variabler antingen via ett webbaserat system, via Excelfil, e-post eller via telefon.

Fel kan uppstå i lärosätenas material t.ex. vid databearbetningar och vid SCB:s hantering av datamaterialet. Även vid den manuella kodningen och dataregistreringen kan fel uppstå.

Övertäckning utgörs av anställda som inte tillhör målpopulationen men som ändå kommit med i undersökningen. Ingen känd övertäckning förekommer.

Undertäckning förekommer bland annat genom att nyanställda personer inte hunnit registreras i lönesystemen. Antalet gäst/timlärare, adjungerade och arvodister bedöms vara något underskattade i denna redovisning eftersom de inte alltid läggs in i lönesystemen. I de flesta fall sker dock en komplettering av de adjungerade till SCB vid sidan om den ordinarie rapporteringen. I tjänstekategorin arvodister återfinns timlärare som inte fördelats efter ämne, vilket leder till en underskattning av forskande och undervisande personal. Lärosätena, särskilt de större, har svårt att veta vilka arvodister som utfört en lärargärning och vilka som utfört något tekniskt/administrativt arbete. De hamnar då i gruppen teknisk/administrativ personal, vilket leder till att antalet/andelen forskande och undervisande personal underskattas.

För den tillfälligt anställda personalen, arvodister och adjungerade personal, saknas ofta uppgift om tjänsteomfattning eftersom det inte redovisas i lönesystemet. För de arvodister och ev. andra som saknar tjänsteomfattning vid rapportframställning imputeras ett värde. För detaljerad beskrivning av denna imputeringsmetod se Beskrivning av statistiken, www.scb.se/uf0202.

Av de anställda i oktober 2011 saknas det utbildningsuppgift för 2 100 personer. Det beror på antingen att personerna inte finns med i registret över befolkningens utbildning, där endast folkbokförda finns registrerade, eller att de finns med i registret men att uppgift om utbildningsnivå saknas.

Bra att veta

Mättidpunkt

Under perioden 1980–2009 har ändringar av mättidpunkten skett. Mellan åren 1980–1989 var februari mätmånad.

Fr.o.m. 1990 var augusti mätmånad. Den främsta orsaken till ändringen var att resultatet av de centrala löneförhandlingarna skulle komma med i statistiken över statsanställda.

År 1993 byttes mätmånen till september. Detta för att en del av personalen vid universitet och högskolor (främst arvodesanställda) börjar sin tjänst först i september.

År 2001 flyttades mätmånen från september till oktober. Vid kontakter med lärosätena framkom det att oktober månad bättre avspeglade verksamheten än september.

Organisatoriska förändringar

Under 2005 utökades tidsserien över personal vid universitet och högskolor med åren 1980–1983 genom en bearbetning av statstjänstemannaregistren för dessa år. För mer information om denna bearbetning och dokumentation av detta arbete så kontakta SCB. Under årens lopp har vissa universitet/högskoleenheter försvunnit eller organisatoriskt/administrativt förts till andra enheter. Det har också tillkommit universitet/högskolor.

Annan statistik

På SCB:s webbplats, www.scb.se, finns detta SM om personal vid universitet och högskolor samt Excel-filer med ytterligare tabeller publicerade.

Förutom i SM publiceras uppgifter om personal vid universitet och högskolor bl.a. i Utbildningsstatistisk årsbok och På tal om kvinnor och män.

Statistikanvändare kan få specialbearbetningar gjorda. Det går också att, efter speciell prövning, få tillgång till avidentifierat primärmaterial.

Inom Högskoleverket finns statistik över högskolesektorn tillgänglig, i Högskoleverkets årsrapport och i NU-statistikdatabasen, som finns tillgängliga via Internet, www.hsv.se.

Mer information om statistiken och dess kvalitet ges i en särskild Beskrivning av statistiken på SCB:s webbplats, www.scb.se.

In English

Summary

One in four government employees are at institutes of higher education

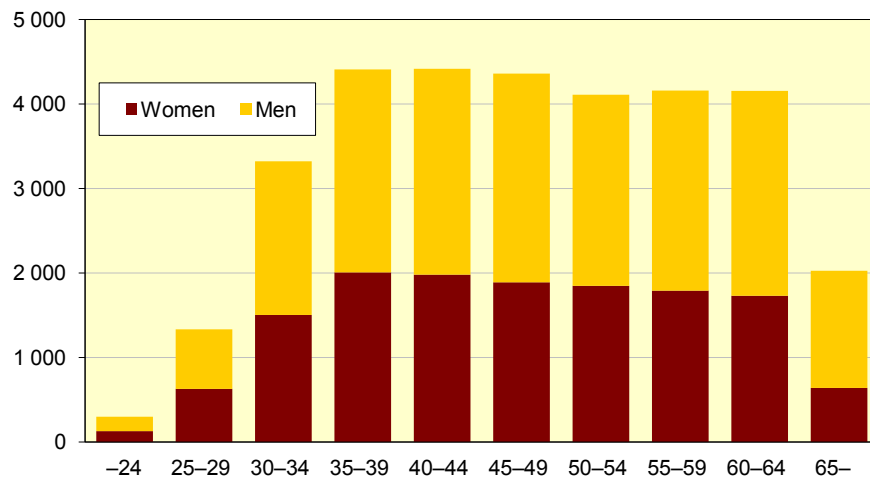
The number of employees at universities and institutes of higher education comprise roughly one fourth of all central government staff. In October 2011 the total number of employees at universities and institutes of higher education amounted to 72 600 persons, or 57 600 full time equivalents, the highest number ever.

More people working after age 65

15 percent of those working with research and teaching are younger than age 35. The age groups between 35 and 64 are of equal size, with 13-14 percent in each five-year group. 6 percent are age 65 and older. The number of employees in the age 65 and older group has increased by 12 percent since October 2010. At the same time the number of employees in the age 24 and younger group has decreased by 12 percent.

We see the most even sex distribution in the age 25-29 group with 47 percent women and 53 percent men. The most uneven sex distribution is found in the age 65 and older group where 68 percent are men and 32 percent are women.

Staff working with research and teaching by age group and sex, 2011 Number of employees



List of tables

Explanation of symbols	31
1A. Number of employees by sex and type of employment 2000–2011	32
1B. Number of employees (FTE) by sex and type of employment 2000–2011	33
2A. Number of teaching and research staff by sex and type of employment 2001–2011	34
2B. Number of teaching and research staff (FTE) by sex and type of employment 2001–2011	35
3A. Number of employees by university/higher education institution, sex and type of employment 2011	36
3B. Number of employees (FTE) by university/higher education institution, sex and type of employment 2011	39
4A. Number of teaching and research staff by university/higher education institution, national research subject area, sex and type of employment 2011	42
4B. Number of teaching and research staff (FTE) by university/higher education institution, national research subject area, sex and type of employment 2011	62
5. Number of teaching and research staff (FTE) by national research subject area, sex and type of employment 2011	82
6. Number of employees by year of birth, sex and type of employment 2011	86
7. Number of teaching and research staff by national research subject area, age, sex and type of employment 2011	87
8. Number of teaching and research staff by national research subject area, level of education, sex and type of employment 2011	96
9. Number of teaching and research staff (FTE) by national research subject area, terms of employment, sex and type of employment 2011	104
10. Swedish universities and higher education institutions 2011	107
11. List of type of staff posts 2011.	108
12. Swedish classification of fields of science 2011	119

List of terms

Adjunkt	Junior lecturer
Administrativ personal	Administrative staff
Annan forskande och undervisande personal	Other research and teaching staff
Anställda	Employees
Anställningsform	Terms of employment
Antal	Number
Arvodist	Temporary employee
Bibliotekspersonal	Library staff
Doktorsexamen	Postgraduate degree
Farmaci	Pharmacy
Forskarassistent	Postdoctoral fellow
Forskarstuderande	Postgraduate student
Födelseår	Year of birth
Gäst- och timlärare	Guest lecture and part time teacher
Helårspersoner	full-time equivalent
Humaniora	Humanities
Högskola	Institute of higher education
Kvinnor	Women
Kön	Sex
Lektor	Senior lecturer
Lokalvårdare	Cleaner
Matematik	Mathematics
Lärosäte	Higher education institution
Medicin	Medicine
Män	Men
Nationellt forskningsämne	National research subject
Nationell forskningsämnesgrupp	National research subject group
Nationellt forskningsämnesområde	National research subject area
Odontologi	Dental science
Procent	Percent
Procentenhet	Percentage point
Professor	Professor
Rättsvetenskap/juridik	Legal sciences
Skogs- och jordbruksvetenskap samt landskapsplanering	Forestry and agricultural science together with landscape planning
Teknikvetenskap	Engineering and technology
Teknisk personal	Technical staff
Tidsbegränsad anställning	Employment limited in time

Tillsvidareanställning	Employed until further notice
Tjänstebenämning	Type of staff post
Tjänstekategori	Type of employment
Totalt	Total
Universitet	University
Utbildningsnivå	level of education
Veterinärmedicin	Veterinary medicine
Vårdhögskola	Higher education institution of health sciences
Övriga forskningsområden	Other research areas