



Befolknings- förändringar 1981

Del 1

Församlingar, kommuner och A-regioner



Sveriges officiella statistik
Statistiska centralbyrån
Stockholm 1982

INLEDNING TILL

Befolkningsstatistik Befolkningsförändringar

De äldsta publicerade uppgifterna om födda och döda i kommuner och församlingar finns i serien *Bidrag till Sveriges officiella statistik, A) Befolkningsstatistik*, där uppgifter lämnas för femårsperioderna 1851-1855 och 1856-1860 samt därefter för tioårsperioder till och med 1891-1900.

För den därefter följande tioårsperioden 1901-1910 finns motsvarande uppgifter i publikationen *Befolkningsrörelsen, översikt för åren 1901-1910*. För de tre årtiondena mellan 1881 och 1910 är uppgifterna om födda och döda utökade med uppgifter om utrikes flyttning.

För åren 1911-1957 finns inga församlingsuppgifter och inga andra kommunuppgifter än för städerna. De publicerades i *Befolkningsrörelsen* och avsåg födda, döda och flyttningar. Från och med 1958 publiceras uppgifter för alla kommuner och även dessa uppgifter avser födda, döda och flyttningar och återfinns för åren 1958-1961 i *Folkmängden inom administrativa områden*. För åren 1962-1966 finns motsvarande uppgifter i serien *Statistiska meddelanden (SM)*, nämligen i B 1963:6, B 1964:9, B 1965:5, och i Be 1967:7. För församlingar, kommunblock och A-regioner finns uppgifter endast för 1966 och dessa redovisas för församlingar i Be 1967:7 samt för kommunblock och A-regioner i Be 1967:12. Från och med 1967 till och med 1972 har uppgifterna sammanförts i *Befolkningsförändringar del 1*. Dessa uppgifter baseras på de summariska folkmängdsredogörelserna. Från och med 1973 grundas uppgifterna i *Befolkningsförändringar del 1* på aviseringar till Registret över totalbefolkningen (RTB) vid SCB. Mellan 1991 och 1996 publiceras uppgifterna i *Befolkningsstatistik del 1* och från 1997 i *Befolkningsstatistik del 1-2*.



Från och med 2002 publiceras befolkningsstatistiken på www.scb.se

Befolkningsförändringar 1981. Del 1, Församlingar, kommuner och A-regioner. = Population Changes 1981. Part 1, Parishes, communes etc.

Digitiserad av Statistiska centralbyrån (SCB) 2010.

Befolknings- förändringar 1981

Del 1
Församlingar, kommuner och A-regioner



Sveriges officiella statistik
Statistiska centralbyrån
Stockholm 1982

Population Changes 1981

Part 1

Parishes, communes etc.

Official Statistics of Sweden
National Central Bureau of Statistics
Stockholm 1982

Tidigare publicering

Uppgifter för kommunerna har publicerats fr o m 1958 och återfinns för åren 1958–1961 i publikationen Folkmängden inom administrativa områden (SOS). För åren 1962–1966 publicerades motsvarande uppgifter i serien Statistiska meddelanden (SM), nämligen i B 1963:16, B 1964:9, B 1965:5, Be 1966:5 och i Be 1967:7. För församlingar, kommunblock och kommunblocksanpassade A-regioner finns uppgifter endast för 1966 och dessa redovisas för församlingar i Be 1967:7 samt för kommunblock och A-regioner i Be 1967:12. Fr o m 1967 har uppgifterna sammanförts i Befolkningsförändringar (SOS) del 1.

Previous publication

Reports on population changes related to communes have previously been published for the years 1958–1961 within the publication Population in administrative districts belonging to the series Official Statistics of Sweden (SOS). Data for 1962–1966 are published in the series Statistical Reports (SM) (B 1963:16, B 1964:9, B 1965:5, Be 1966:5, Be 1967:7 respectively). A report on population changes by parishes was given in Be 1967:7, and by co-operating communes in Be 1967:12. From 1967 data are published in Population changes (SOS) Part 1.

Published by
the National Central Bureau of Statistics, S-115 81 Stockholm

LiberFörlag/Allmänna förlaget
ISBN 91-38-06905-9
ISBN 0347-6707

Printed in Sweden
Civiltryck AB, Stockholm 1982

Förord

Statistiska centralbyrån (SCB) framlägger härmed första delen av Befolkningsförändringar 1981. Den behandlar födelser, dödsfall och flyttningar med fördelning efter församling, kommun, storstadsområde, A-region och län. Utförligare flyttningsstatistik för kommuner publiceras i Befolkningsförändringar del 2.

Publikationen har redigerats av byrådirektör Agneta Sträng Abrahamsson.

Stockholm i mars 1982

LENNART NILSSON

Curt Nilsson

Innehåll

Contents

Sida/page

5	Svensk-engelsk ordlista	List of terms
6	Sammanfattning på engelska	Summary
7	Inledning	Introduction
	Tabeller	Tables
10	1 Befolkningsförändringar i län, kommuner och församlingar 1981	1 Vital statistics by county, commune and parish 1981
72	2 Levande födda och dödfödda efter kön och moderns ålder kommunvis 1981	2 Live and still births by sex and age of mother by commune 1981
80	3 Döda efter kön, ålder och civilstånd kommunvis 1981	3 Deaths by sex, age and marital status by commune 1981
108	4 Flyttningar kommunvis efter kön och ålder 1981	4 Migration by sex and age by commune 1981
122	5 Befolkningsförändringar länsvis 1981	5 Vital statistics by county 1981
123	6 Befolkningsförändringar per 1 000 av medelfolkmängden länsvis 1981	6 Vital statistics per 1 000 of mean population by county 1981
124	7 Översikt av befolkningsförändringar länsvis 1979–1981	7 Summary of vital statistics by county 1979–1981
125	8 Befolkningsförändringar för A-regioner 1981	8 Vital statistics by A-region (aggregate of communes) 1981
127	9 Befolkningsförändringar i storstadsområdena 1981	9 Vital statistics in the three biggest towns with suburbs 1981
129	10 Befolkningsförändringar per 1 000 av medelfolkmängden i storstadsområdena 1981	10 Vital statistics per 1 000 of mean population in the three biggest towns with suburbs 1981
131	11 Översikt av befolkningsförändringar i storstadsområdena 1979–1981	11 Summary of vital statistics in the three biggest towns with suburbs 1979–1981

List of terms

A-region	A-region (aggregate of communes)	moderns ålder månad (mån) män (M)	age of mother month men
civilstånd	marital status	naturlig folkökning	natural increase of population
dag	day	netto nettoinflyttning	net net migration
därav	of which	OB	register of people with »residence unknown»
döda	deaths	och ogifta	and single
dödfödda	still births	samtliga storstadsområden	total the three biggest towns with suburbs
efter	by	summa (SA)	total
emigrant	emigrant	till	to
folkökning	population growth	under	under
från	from	ut	out
frånskild	divorced	utflyttade	out-migrated
födelseöverskott	excess of births over deaths	utrikes flyttningar	external migration
församling	parish	utrikes omflyttning	external migration
gifta	married	ålder	age
hela riket	the whole country	år	year
immigrant	immigrant	änklingar (ÄNKL) änkor (ÄNK)	widowers widows
in	in	överskott	excess
inflyttade	in-migrated	övriga	others
inflyttningsöverskott	excess of migration		
inom	within		
inrikes flyttningar	internal migration		
inrikes omflyttning	internal migration		
kommun	commune		
kvinnor (KV)	women		
kyrkobokföringsdistrikt	district of parish register		
kön	sex		
levande födda	live births		
län	county		

Summary

This report contains data about births, deaths and migration for communes and parishes. The basic material consists of reports of changes recorded on magnetic tapes, which are sent from the County Boards to the Register of the Total Population (RTB) kept by SCB.

In all the tables the account are given according to the administrative subdivision, January 1, 1981. The population growth, which is shown in the tables, is defined as the difference between the population figures at the end of the year and at the beginning of the year. The migration figures shown in the tables are migration across the borders of the areas concerned.

Information upto week four, 1982, concerning events during 1981 has been included in the compilation of this publication.

The oldest available data on births and deaths in parishes and communes are to be found in the series *Bidrag till Sveriges officiella statistik, A) Befolkningsstatistik (Contributions to the Official Statistics of Sweden, A) Population Statistics)*. The data refer to the five-year periods 1851–1855 and 1856–1860 and the ten-year periods 1861–1870, 1871–1880, 1881–1890 and 1891–1900. Data for the ten-year period 1901–1910 are published in *Vital Statistics (SOS), Summary for the decade 1901–1910*. Data on external migration have been published since 1881. Yearly data on births and deaths in towns were published 1851–1910 in the first mentioned series. External and internal migration data for towns are available from 1891 and 1901 respectively.

During the period 1911–1957 data about births, deaths and migration were only published for towns. These figures are to be found in *Vital Statistics (SOS)*. Since 1958 data are available for the communes. From 1958 to 1961 they were published in *Population in Administrative Districts December 31, 1958–1961* and from 1962 to 1966 in the Statistical Reports Series. A report on population changes by parishes was given in *SM Be 1967:7* and by co-operating communes in *SM Be 1967:12*. Since 1967 data are published in *Population Changes (SOS), Part 1*.

Inledning

1 Framställning

SCB erhåller till sitt register över totalbefolkningen (RTB) veckovis ändringsmeddelanden i form av magnetband från länsstyrelserna. Magnetbanden framställs i samband med uppdateringen av länsstyrelsernas register. Denna uppdatering sker genom att pastorsämbeten aviserar länsstyrelserna om förändringar som t ex födelser, flyttningar och dödsfall. I Stockholm och Göteborg aviserar lokala skattemyndigheten om flyttningar. Aviseringar om dödfödda barn sker direkt från pastorsämbete till SCB.

I denna publikation ges definitiva uppgifter för församlingar och kommuner enligt indelningen 1 januari 1981. Aviseringar avseende händelser 1981 har inväntats från länsstyrelsernas bearbetningsvecka 04 år 1982. SCB producerar även statistik över befolkningsförändringar med brytvecka 13 år 1982 för hela riket och länen, varför de uppgifter som nu ges för dessa områden är preliminära. Avvikelseerna blir dock små. Flyttningsstatistiken överensstämmer helt, medan ungefär 0,1 procent av aviseringarna om födelser och 0,1 procent om dödsfall saknas i nu föreliggande siffror.

Födda och döda redovisas efter händelsetidpunkt, dvs endast händelser som avser redovisningsåret medtas. Inrikes och utrikes flyttningar redovisas efter registreringstidpunkt, eftersom aviseringarna saknar uppgift om händelsetidpunkt. Tabellen på nästa sida (sid 8) visar folkökning, födda, döda samt inrikes och utrikes flyttningar för åren 1973–1981.

2 Tabellerna

Tabellernas utseende överensstämmer helt med de som publicerades föregående år. Den folkökning som redovisas i tabellerna är skillnaden mellan folkmängden vid årets slut och årets början. Folkökningen överensstämmer därför inte helt med summan av födelseöverskottet, flyttningsöverskottet och överföringarna från och till obefintligregistret. Detta beror på att i folkmängds-siffrorna för årets slut har hänsyn tagits även till rapporter om t ex födelser och dödsfall som avsett 1980 eller tidigare och övriga justeringar, medan förändringssiffrorna utslutande avser händelseåret 1981.

Med flyttningar avses i församlingsuppgifterna flyttningar över församlingsgräns. Flyttningsuppgifterna för övriga områden är flyttningar över resp områdesgräns. Antalet utflyttade från t ex en kommun överensstämmer alltså inte med summan av de utflyttade från kommunens församlingar, eftersom många endast flyttar mellan församlingar inom kommunen.

I tabell 1 ingår överföringar från och till obefintligregistret i de utrikes flyttningarna.

Förändringsuppgifter för personer som är *kyrkobokförda i icke territoriella församlingar* redovisas i den *geografiska församlingen*. Detta är en förändring jämfört med 1972 och tidigare.

Åldersbegreppet i tabell 2 avser uppnådd ålder vid tidpunkten för nedkomsten. Tabell 3 redovisar uppnådd ålder vid tidpunkten för dödsfallet. I tabell 4 ges de flyttandes ålder vid 1981 års slut dvs efter födelseår.

En råtabell med församlingsvisa uppgifter om bl a födda, döda, inrikes in- och utflyttade, immigranter, emigranter, överförda från och till obefintligregistret samt folkmängden har tidigare distribuerats till länsstyrelser, landsting, kommuner och pastorsämbeten.

3 Annan befolkningsstatistik

Befolkningsförändringar del 2 innehåller utförlig flyttningsstatistik för kommuner, storstadsområden och län. I del 3 beskrivs de demografiska ändringskomponenterna mer ingående på läns- och riksnivå.

Folkmängdsuppgifter för län, storstadsområden, kommuner, församlingar, landsting och landskap lämnas i Folkmängd del 1–2. I Folkmängd del 3 redovisas folkmängden efter kön, ålder, civilstånd och medborgarskap för län, A-regioner, storstadsområden och kommuner.

I Statistiska meddelanden har folkmängds- och förändringsuppgifter lämnats för län och kommuner i Be 1982:3.1. Flyttningsstatistik för hela riket och länen har publicerats i Statistiska meddelanden Be 1982:2.

Preliminära förändringsuppgifter för län och kommun publiceras kvartalsvis i statistiska meddelanden, undergrupp Be för 1981.

Förutom den publicerade produktionen tas ett stort antal tabeller fram som i form av råtabeller sänds till länsstyrelser, landsting och kommuner. Denna produktion sker i DEMOPAK-systemet (folkmängd) och i AVIPAK-systemet (förändringsstatistik). Löpande under året redovisas såväl folkmängd som befolkningsförändringar kvartalsvis. Produktionstillfällen och tabellayouter för DEMOPAK framgår av en bilaga i Folkmängd 31 dec 1980 (SOS) del 3. Motsvarande uppgifter för AVIPAK finns i en bilaga i Befolkningsförändringar 1981 (SOS) del 2. Samtliga råtabeller finns även tillgängliga vid SCB i Örebro hos enheten för befolkningsstatistik

4 Tidigare publicerad statistik

De äldsta publicerade uppgifterna om födda och döda i kommuner och församlingar finns i serien Bidrag till Sveriges officiella statistik, A) Befolkningsstatistik, där uppgifter lämnas för femårsperioderna 1851–1855 och 1856–1860 samt därefter för tioårsperioder t o m 1891–1900.

För den därefter följande tioårsperioden 1901–1910 finns motsvarande uppgifter i publikationen Befolkningsrörelsen, översikt för åren 1901–1910 (SOS). För de tre årtiondena mellan 1881 och 1910 är uppgifterna om födda och döda utökade med uppgifter om utrikes flyttning. Vidare finns i förstnämnda serie årliga uppgifter fr o m 1851 t o m 1910 för varje stad utan församlingsuppdelning om födda och döda, fr o m 1891 kompletterade med uppgifter om utrikes

flyttning och fr o m 1901 även om inrikes flyttning.

För åren 1911–1957 finns inga församlingsuppgifter och inga andra kommunuppgifter än för städerna. De publicerades i publikationen Befolkningsrörelsen (SOS) och avsåg födda, döda och flyttningar. Fr o m 1958 publiceras uppgifter för alla kommuner och även dessa uppgifter avser födda, döda och flyttningar och återfinns för åren 1958–1961 i publikationen Folkmängden inom administrativa områden (SOS). För åren 1962–1966 finns motsvarande uppgifter i serien Statistiska meddelanden (SM), nämligen i B 1963:16, B 1964:9, B 1965:5, Be 1966:5 och i Be 1967:7. För församlingar, kommunblock och A-regioner finns uppgifter endast för 1966 och dessa redovisas för församlingar i Be 1967:7 samt för kommunblock och A-regioner i Be 1967:12. Fr o m 1967 till 1972 har uppgifterna sammanförts i Befolkningsförändringar del 1 (SOS). Dessa uppgifter baseras på de summariska folkmängdsredogörelserna. Fr o m 1973 grundas uppgifterna i Befolkningsförändringar del 1 (SOS) på aviseringar till RTB.

5 AVIPAK

Sedan 1972 produceras vid SCB en uppsättning standardiserade tabeller under samlingsnamnet AVIPAK. Tabellerna belyser de fortlöpande befolkningsförändringarna i bl a församlingar, kommuner och län. AVIPAK presenteras i en bilaga i Befolkningsförändringar 1981 (SOS) del 2.

Befolkningsförändringar 1973–1981

År	Folkökning ¹	Levande födda	Döda	Inrikes flyttningar mellan			Utrikes flyttningar		Summa flyttningar över församlingar
				Församlingar inom kommunen	Kommuner inom länet	Län	Immigranter	Emigranter	
<i>Antal</i>									
1973	15 308	109 637	85 534	333 152	196 969	192 660	29 443	40 342	792 566
1974	32 263	109 705	86 209	327 955	195 217	199 066	37 430	28 352	788 020
1975	31 751	103 421	88 054	311 440	185 412	196 185	44 133	27 249	764 419
1976	27 737	98 228	90 650	294 387	171 649	183 419	45 492	25 522	720 469
1977	30 937	96 006	88 176	276 258	159 362	164 335	44 005	21 078	665 038
1978	17 321	92 904	89 573	276 196	153 268	153 541	36 187	22 168	641 360
1979	18 573	96 175	90 978	284 040	154 733	161 781	37 025	23 467	661 046
1980	14 927	96 890	91 716	297 260	160 050	166 761	39 426	29 839	693 336
1981	5 096	93 984	92 039	290 037	146 341	145 073	32 272	29 440	643 163
<i>På 1000 av medelfolkmängden</i>									
1973	1,88	13,47	10,51	40,94	24,21	23,68	3,62	4,96	97,41
1974	3,95	13,44	10,56	40,19	23,92	24,39	4,59	3,47	96,56
1975	3,88	12,62	10,75	38,01	22,63	23,95	5,39	3,33	93,31
1976	3,37	11,95	11,02	35,80	20,88	22,31	5,53	3,10	87,62
1977	3,75	11,63	10,69	33,48	19,31	19,92	5,33	2,55	80,59
1978	2,09	11,23	10,82	33,37	18,52	18,55	4,37	2,68	77,50
1979	2,23	11,59	10,97	34,25	18,66	19,51	4,46	2,82	79,70
1980	1,80	11,65	11,03	35,80	19,26	20,07	4,74	3,59	83,43
1981	0,61	11,29	11,06	34,86	17,59	17,44	3,87	3,53	77,30

1) Folkökningen definieras som skillnaden mellan folkmängden vid årets början och årets slut.

Tabeller

Tables

Tabell 1 Befolkningsförändringar i län, kommuner och församlingar 1981
 Vital statistics by county, communes and parish 1981

LÄN KOMMUN FÖRSAMLING KYRKOKOBFÖRINGSDISTR	FOLK- ÖKNING	LE- VANDE FÖDDA	DÖDA	INRIKES FLYTTNINGAR TILL OCH FRÅN								UTRIKES FLYTTNINGAR		SUMMA FLYTTNINGAR	
				FÖRSAM- LINGAR INOM KOMMUNEN		ÖVRIGA KOMMUNER INOM LÄNET		ÖVRIGA LÄN		IN	UT	IN	UT		
				IN	UT	IN	UT	IN	UT						
01 STOCKHOLMS LÄN	7339	19253	15042	23785	22235	12876	10475	36661	32714		
27 BOTKYRKA	264	1212	325	.	.	3226	4150	1511	1558	1317	982	6054	6690		
01 BOTKYRKA	-7	635	119	334	451	1961	2687	920	892	954	670	4169	4700		
02 GRÖNDINGE	43	42	16	99	85	123	89	34	70	9	8	265	252		
04 SALEM	26	164	54	258	248	360	464	175	208	120	81	917	1001		
03 TUMBA	205	371	136	525	432	782	910	378	388	234	223	1919	1953		
62 DANDERYD	-80	285	210	.	.	1033	1282	473	345	270	307	1776	1934		
01 DANDERYD	-80	285	210	.	.	1033	1282	473	345	270	307	1776	1934		
25 EKERÖ	263	158	88	.	.	670	507	167	149	53	42	890	698		
02 ADELSÖ	26	9	5	3	4	29	19	21	6	3	5	56	34		
03 EKERÖ	86	90	41	38	56	319	264	83	90	29	22	469	432		
08 FÅRENTUNA	13	8	9	14	16	39	26	7	8	4		64	50		
05 HILLESHÖG	19	1	2	13	8	34	15		4			47	27		
04 LOVÖ	6	5	8	11	9	44	40	8	1	5	9	68	59		
01 MUNSÖ	15		2	19	5	9	8	2				30	13		
06 SKÅ	31	20	5	22	15	37	35	8	4	4	1	71	55		
07 SÄNGA	67	25	16	44	51	159	100	38	36	8	5	249	192		
36 HANINGE	767	883	250	.	.	2745	2619	818	956	520	364	4083	3939		
05 DALARÖ	43	8	6	43	19	53	38	6	9	8	3	110	69		
07 MUSKÖ	26	6	7	13	4	14	5	12	3			39	12		
04 ÖRNÖ	-9		1		12	6	2					6	14		
03 UTH	26	4		3	2	21	4	5	1			29	7		
06 VÄSTERHANINGE	-186	168	74	234	380	380	446	145	207	55	57	814	1090		
01 ÖSTERHANINGE	867	697	162	394	270	2271	2124	650	736	457	304	3772	3434		
26 HUDDINGE	1282	996	390	.	.	4473	4018	1138	1039	715	602	6326	5659		
01 HUDDINGE	76	732	302	128	383	2877	2994	792	831	584	523	4371	4731		
02 TPÅNGSUND	1206	264	88	383	128	1596	1024	356	208	131	79	2466	1439		
23 JÄRFÄLLA	879	690	228	.	.	2519	1980	707	855	292	270	3518	3105		
01 JÄRFÄLLA	879	690	228	.	.	2519	1980	707	855	292	270	3518	3105		
86 LIDINGÖ	29	401	303	.	.	1350	1558	542	434	255	230	2147	2222		
01 LIDINGÖ	29	401	303	.	.	1350	1558	542	434	255	230	2147	2222		
82 NACKA	890	807	457	.	.	2591	2209	739	665	532	438	3862	3312		
03 BOO	633	247	86	474	236	790	557	203	194	110	110	1577	1097		
01 NACKA	59	471	290	355	563	1408	1396	365	354	333	266	2461	2579		
02 SALT SJÖBADEN	198	89	81	160	190	393	256	171	117	89	62	813	625		
88 NORRTYLJE	298	493	517	.	.	962	571	438	469	91	127	1491	1167		
02 BJÖRKÖ-ARHOLMA	4	2	6		10	20	4	4				24	14		
24 BLIDÖ	15	13	13	18	16	49	26	9	16		1	76	59		
06 EDEBO	-26	11	14	42	65	14	6	33	28		13	89	112		
08 EDSBRO	26	12	15	16	11	31	6	6	5		2	53	24		
18 ESTUNA	31	11	10	67	28	3	7		5	1	1	71	41		

ANMÄRKNING: FOLKÖKNING DEFINIERAS SOM SKILLNADEN MELLAN FOLKÄNGDEN VID ÅRETS BÖRJAN OCH ÅRETS SLUT

LÄN KOMMUN FÖRSÄMLING KYRKOKOKFÖRINGS-DISTR	FOLK- ÖKNING	LE- VANDE FÖDDA	DÖDA	INRIKES FLYTTNINGAR TILL OCH FRÅN						UTRIKES FLYTTNINGAR		SUMMA FLYTTNINGAR	
				FÖRSÄM- LINGAR INOM KOMMUNEN		ÖVRIGA KOMMUNER INOM LÄNET		ÖVRIGA LÄN		IN	UT	IN	UT
				IN	UT	IN	UT	IN	UT				
09 FASTERNA	-15	10	13	11	26	19	14	10	12		1	40	53
23 FRÖTUNA	58	9	9	45	15	46	29	12	2	1	1	104	47
14 GOTTRÖRA	18	3	5		3	28	11	8	2			36	16
13 HUSBY-SJUHUNDRA	7	2	8	29	18	16	11	6	10			51	39
05 HÅVERÖ	-24	75	71	94	92	57	46	63	93	22	33	236	264
17 LOHXRAD	1	5	3	12	11	7		1	10			20	21
25 LÄNNA	54	18	18	39	29	86	37	21	21	2	6	148	93
16 MALSTA	5	4	1	1		2	2	1		2	2	6	4
01 NORRTÄLJE	-57	150	161	267	337	205	176	150	144	29	40	651	697
15 NÄRTUNA	14	7	5	3	5	25	11	3	3			31	19
26 RIALA	32	1	12	10	2	55	14	1	5	2	4	68	25
10 RIMBO	-22	67	54	57	83	67	54	45	66	15	17	184	220
20 ROSLAGS-BRO	35	15	8	40	23	27	17	?	7	1		75	47
22 RÅDMANSÖ	39	9	9	19	32	57	17	6	8	8	1	90	50
11 RÅ	-2	5	4	12	10	8	9	1	3	1	3	22	25
04 SINGÖ	-3	1	7	7	3	3	4	1	1			11	8
12 SKEDERID	-15	2	9	10	24	17	7	3	7			30	38
19 SÖDERBY-KARL	8	8	12	32	23	12	8	3	3		1	47	35
07 UNUNGE	21	11	8	31	21	6	9	16	5	1	1	54	36
03 VÄDDÖ	52	34	29	52	41	58	32	20	15	5		135	88
21 VÄTÖ	42	8	13	33	19	44	14	8	6	1		86	39
92 NYNÄSHAMN	250	225	142	.	.	571	423	290	271	37	39	898	733
01 NYNÄSHAMN	205	129	88	173	119	266	185	212	176	18	25	669	505
02 SORUNDA	99	56	32	85	84	159	96	29	23	10	5	283	208
03 TORÖ	11	2	3	16	12	27	20	1	2	2		46	34
04 USMO	-65	38	19	85	144	119	122	48	70	7	9	259	345
91 SIGTUNA	-118	351	160	.	.	719	897	562	759	279	212	1560	1868
04 HAGA	-4	1	1	7	3	8	6	3	13			18	22
06 HUSBY-ÄRLINGHUNDRA	-191	284	94	141	181	512	737	435	595	240	197	1328	1710
10 LUNDA	-12	1	2	2	14	5	3	1	2			8	19
08 NORRSUNDA	23	19	18	41	33	60	34	10	23	4	3	115	93
05 ODENSALA	39	10	7	57	31	19	6	4	8	1		81	45
02 SANKT OLOF	4	2	3	36	38	20	20	33	28	3		92	86
03 SANKT PER	10	2	1	10	4	7	4	7	7			24	15
01 SIGTUNA	3	22	27	66	51	46	69	63	67	31	10	206	197
09 SKEPPTUNA	13	4	3	17	12	16	5	1	5			34	22
07 SKÄNELA	-2	4	1	11	17	21	13	3	10			35	40
11 VIDBO	-1	2	3	1	5	5		2	1		2	8	8
63 SOLLENTUNA	223	568	260	.	.	2020	2071	585	706	332	247	2937	3024
01 SOLLENTUNA	223	568	260			2020	2071	585	706	332	247	2937	3024
84 SOLNA	-548	529	533	.	.	2660	3475	858	717	541	415	4059	4607
02 RASUNDA	-293	266	318	256	265	1469	1737	401	388	215	198	2341	2588
01 SOLNA	-255	263	215	265	256	1191	1738	457	329	326	217	2239	2540
80 STOCKHOLM	-99	6755	9300	.	.	16921	17798	10171	8165	5177	3965	32269	29928
05 ADOLF FREDRIK	-152	48	119	437	618	202	177	133	80	43	23	815	898
27 BROMMA	-302	230	413	1216	1320	562	616	398	386	144	121	2320	2443
21 BRÄNNKYRKA	-551	305	384	1396	1614	604	875	350	354	155	136	2505	2979

ANMÄRKNING: FOLKÖKNING DEFINIERAS SOM SKILLNADEN MELLAN FOLKÄNGDEN VID ÅRETS BÖRJAN OCH ÅRETS SLUT

Tabell 1 (forts) Befolkningsförändringar i län, kommuner och församlingar 1981

LÄN	KOMMUN FÖRSAMLING KYRKOBOKFÖRINGS- DISTRICT	FOLK- ÖKNING	LE- VANDE FÖDDA	DYDA	INRIKES FLYTTNINGAR TILL				OCH FRÅN		UTRIKES FLYTTNINGAR		SUMMA FLYTTNINGAR			
					FÖRSAM- LINGAR INOM KOMMUNEN		ÖVRIGA KOMMUNER INOM LÄNET		ÖVRIGA LÄN		IN	UT	IN	UT	IN	UT
					IN	UT	IN	UT	IN	UT						
	05 ENGELBREKT	65	169	216	1081	1364	668	631	632	324	287	245	2668	2564		
	34 ENSKEDE	675	269	541	2199	1334	610	606	332	281	126	109	3267	2330		
	28 ESSINGE	-5	38	85	363	400	177	122	106	75	33	40	679	637		
	25 FARSTA	-619	421	518	1685	1827	878	1323	371	415	248	148	3182	3713		
	06 GUSTAV VASA	480	132	225	1326	927	372	306	267	168	83	76	2048	1477		
	10 HEDVIG ELEONORA	153	80	141	691	710	302	210	249	123	90	76	1332	1119		
	39 HÅGERSTEN	313	376	527	2295	2094	1022	934	525	457	293	191	4135	3676		
	38 HÅSSELBY	-197	295	301	1129	1098	426	609	250	318	130	104	1935	2129		
	14 HÖGALID	160	227	531	2125	1994	744	636	515	332	173	129	3557	3091		
	03 JAKOB	-30	1	8	14	46	14	14	12	9	13	7	53	76		
	04 JOHANNES	284	75	153	908	770	310	296	228	124	207	101	1653	1291		
	15 KATARINA	486	249	598	2394	2090	1011	780	554	370	302	183	4261	3423		
	42 KISTA	133	605	236	1236	948	807	1209	318	516	183	139	2544	2812		
	02 KLARA	-19	6	26	69	68	21	18	15	10	3	10	108	106		
	18 KUNGSHOLM	-117	124	306	943	1058	420	355	328	211	89	91	1780	1715		
	13 MARIA MAGDALENA	74	124	183	1048	1008	373	309	225	191	82	91	1728	1599		
	07 MATTEUS	367	263	462	1791	1711	898	672	529	355	239	145	3457	2883		
	11 OSCAR	-126	229	506	1332	1536	774	673	663	415	250	247	3019	2871		
	19 SANKT GÖRAN	108	169	597	1736	1688	806	627	568	310	147	103	3257	2728		
	36 SKARPNÄCK	-262	250	410	1321	1495	600	665	342	281	174	103	2437	2544		
	40 SKÄRHOLMEN	-264	382	293	1166	1244	720	926	202	295	221	200	2309	2665		
	17 SOFIA	58	109	282	1160	1138	415	340	255	163	96	63	1926	1704		
	41 SPÅNGA	86	751	235	1386	1813	1466	1799	765	641	873	677	4490	4930		
	01 STORKYRKOFÖRS.	-44	24	40	161	234	90	65	80	35	13	33	344	367		
	23 VANTÖR	-660	395	446	1530	1853	870	1173	397	445	251	188	3048	3659		
	31 VÄLLINGBY	-170	226	206	1062	1173	381	472	236	259	118	85	1797	1989		
	29 VÄSTERLED	-23	183	312	886	913	378	360	326	222	111	101	1701	1596		
83	SUNDBYBERG	-140	264	307	.	.	1477	1737	376	340	303	188	2156	2265		
	01 SUNDBYBERG	-140	264	307	.	.	1477	1737	376	340	303	188	2156	2265		
81	SÜDERTÄLJE	290	1142	598	.	.	993	1210	1607	1815	984	819	3584	3844		
	04 ENHÖRNA	220	17	10	250	62	19	5	15	7	3		287	74		
	10 HÖLÖ	49	19	9	86	39	12	14	16	28	4		118	81		
	11 MÖRKÖ	-10	5	3	9	6	4	10	5	14			18	30		
	01 SÜDERTÄLJE	-203	272	224	1309	1383	291	396	522	601	262	260	2384	2640		
	09 TAXINGE	21	7	3	26	20	11		10	14	2		49	34		
	05 TURINGE	330	68	36	477	186	41	30	62	71	16	10	596	297		
	03 TVETA	85	154	38	520	609	115	181	209	209	294	171	1138	1170		
	06 VÄRDINGE	29	14	12	39	28	22	16	40	33	5	1	106	78		
	12 VÄSTERTÄLJE	-182	228	54	805	1110	168	197	310	362	203	179	1486	1848		
	08 YTTERTÄLJE	17	10	5	52	37	11	12	14	20	29	25	106	94		
	02 ÖSTERTÄLJE	-75	249	163	870	920	237	265	258	316	88	115	1453	1616		
	07 ÖVERTÄLJE	9	99	41	160	203	62	84	146	140	78	58	446	485		
38	TYRESÖ	54	343	110	.	.	1260	1436	366	390	232	212	1858	2038		
	01 TYRESÖ	54	343	110	.	.	1260	1436	366	390	232	212	1858	2038		
60	TÄBY	797	581	262	.	.	2131	1817	591	506	279	210	3001	2533		
	01 TÄBY	797	581	262	.	.	2131	1817	591	506	279	210	3001	2533		

ANMÄRKNING: FOLKÖKNING DEFINIERAS SOM SKILLNADEN MELLAN FOLKÖKNINGEN VID RRETS BÖRJAN OCH RRETS SLUT

LÄN KOMMUN FÖRSAMLING KYRKOBOKFRINGSDISTR	FOLK- ÖKNING	LE- VANDE FÖDDA	DÖDA	INRIKES FLYTTNINGAR TILL OCH FRÅN						UTRIKES FLYTTNINGAR		SUMMA FLYTTNINGAR	
				FÖRSAM- LINGAR INOM KOMMUNEN		ÖVRIGA KOMMUNER INOM LÄNET		ÖVRIGA LÄN		IN	UT	IN	UT
				IN	UT	IN	UT	IN	UT				
39 UPPLANDS-BRO	721	300	64	.	.	1252	891	601	521	175	134	2028	1546
01 BRO	19	121	22	112	138	356	442	283	262	98	88	849	930
05 HÄBO-TIBBLE	4	9	1	14	21	10	8	17	17	1		42	46
06 HÄTUNA	15	4	1	9	13	18	11	14	7	2		43	31
03 KUNGSÅNGEN	627	114	35	212	139	704	321	246	174	62	43	1224	677
02 LÄSSA	-3		1	9	16	18	16	8	5			35	37
04 VXSTRA RYD	59	52	4	66	95	146	93	33	56	12	3	257	247
14 UPPLANDS-VXSBY	156	438	141	.	.	1135	1006	424	607	221	310	1780	1923
01 ED	134	34	25	280	163	130	86	42	81	20	16	472	346
03 FRESTA	19	113	30	212	205	172	162	66	145	24	25	474	537
02 HAMMARBY	3	291	86	338	462	833	758	316	381	177	269	1664	1870
15 VALLENTUNA	623	253	108	.	.	992	574	297	233	81	77	1370	884
08 ANGARN	14	1	1	1	16	32	7	6	2			39	25
04 FRÖSUNDA	15	5	1	10	22	27	3	3	3	1		38	28
05 KRÄSTA	-19	8	8	12	37	47	31	6	18	2		67	86
02 MARKIM	2	4	2	1	4	8	11	3		1		13	15
03 ORKESTA	19	18	9	7	15	26	11	6	2	2	1	41	29
06 VADA	10	1	1	6	11	12	1	5	4	3		26	16
01 VALLENTUNA	588	203	79	134	37	779	464	253	187	70	75	1236	763
07 ÖSSEBY-GARN	-6	13	7	26	55	61	46	18	17	2	1	107	119
87 VAXHOLM	291	373	166	.	.	1190	971	370	528	110	97	1670	1596
04 LJUSTERÖ	14	17	19	18	13	42	42	8	2	5		73	57
05 ROSLAGS-KULLA	-1	6	4		7	19	8	1	9			20	24
01 VAXHOLM	42	59	47	66	45	148	130	51	59	9	15	274	249
03 ÖSTERÅKER	241	281	91	71	86	939	749	302	446	94	79	1406	1360
02 ÖSTRA RYD	-5	10	5	17	21	42	42	8	12	2	3	69	78
20 VÄRMÖ	247	216	123	.	.	897	587	154	211	80	188	1131	986
03 DJURÖ	57	30	25	21	51	137	61	26	22	10	12	194	146
06 GUSTAVSBERG	2	99	58	187	128	264	234	62	73	49	160	562	595
05 INGARÖ	74	20	10	37	39	164	80	9	27	4	3	214	149
02 NÖJA	-3	5	7	2		2	6	1	1			5	7
04 NÄMDÖ	9	4	1	1		5		1	1			7	1
01 VÄRMÖ	108	58	22	108	138	325	206	55	87	17	13	505	444
03 UPPSALA LÄN	1813	3099	2366	7212	6527	1283	913	8495	7440
81 ENKÖPING	121	334	354	.	.	285	225	782	682	93	116	1160	1023
36 ALTUNA	6	8	3	16	13	1		11	16	3		31	29
27 BISKOPSKULLA	12	2	1	8	4	2	1	8	2			18	7
09 BOGLUSA	15	4	3	20	14			10	2			30	16
06 BRED	13		3	4	1	13		5	6			22	5
01 ENKÖPING	-18	195	189	340	348	134	132	470	471	83	111	1027	1062
02 ENKÖPINGS-NXS	6	7	1	6	18	7		7	2			20	20
22 FITTJA		3	2		3	4	10	13	5			17	18
26 FRÖSLUNDA	27	8	7	40	38	19	13	26	8			85	59
32 FRÖSTHULT	-12	1	5	8	18	1		9	7		1	18	26
25 GIRESTA	-5	2	3	2	11	3		8	6			13	17

ANMÄRKNING: FOLKÖKNING DEFINIERAS SOM SKILLNADEN MELLAN FOLKÖKNINGEN VID ÅRETS BÖRJAN OCH ÅRETS SLUT

Tabell 1 (forts) Befolkningsförändringar i län, kommuner och församlingar 1981

LÄN KOMMUN FÖRSAMLING KYRKOBOK FÖRINGS- DISTRICT	FOLK- ÖKNING	LE- VANDE FÖDDA	DÖDA	FLYTTNINGAR TILL OCH FRÅN						UTRIKES FLYTTNINGAR		SUMMA FLYTTNINGAR	
				INRIKES FÖRSAM- LINGAR INOM KOMMUNEN		ÖVRIGA KOMMUNER INOM LÄNET		ÖVRIGA LÄN		IN	UT	IN	UT
				IN	UT	IN	UT	IN	UT				
30 GRYTA	44	13	8	27	25	43	15	12	3			82	43
15 HACKSTA	-14	3	1	10	20	1	1	1	6			11	27
24 HJXLSTA	1	3	7	7	4	3	7	10	5	1		21	16
21 HOLM	-1				1		2	2				2	3
18 HUSBY-SJUTOLFT	12	1	6	24	13	1		9	5	1		35	18
20 HÄRKEBERGA	2	3			6		1	7	1			7	8
33 HÄRNEVI	-2		2	5	8		1	4		1		10	9
23 KULLA	-2				2	1			1			1	3
12 KUNGS-HUSBY	-2	4	2	5	11	1	1	10	4			16	16
10 LILLKYRKA	-3	5	6	23	25	5	1	3	7			31	33
19 LITSLENA	18	2	6	34	26	6	3	17	6			57	35
28 LÅNGTORA	17	3	4	14	5	2		8	1			24	6
16 LÖT	2	1	2	10	8	1		3	3			14	11
29 NYSXTRA	-2	1	6	3	3	6	6	7	4			16	13
31 SJMTUNA	-6	10	21	32	15	2	2	18	29			52	46
07 SPARRSXTRA	10	4	3	18	6		2	8	8			26	16
04 SVINNEGARN	-10	3	2	16	24		7	9	3	2		25	36
03 TEDA	1			2	10			5				11	10
05 TILLINGE	33	16	15	66	58	4	5	50	21		2	120	86
34 TORSTUNA	-25	5	11	8	16		3		8			8	27
13 TORSVI					1	2		2	3			4	4
11 VALLBY		4	4	23	25	7		1	6			31	31
14 VECKHOLM	-1	8	7	10	11	6	8	10	9			26	28
17 VILLBERGA	-4	9	22	38	34	8	2	11	14	2		59	50
35 ÖSTERUNDA	5	6	2	18	12	3	2	4	12	2	2	27	26
05 HÄBO	192	177	44	.	.	57	83	671	582	43	49	771	714
04 HXGGEBY	8	4	2	5	7		1	15	6			20	14
01 KALMAR	167	116	14	157	140	30	44	386	316	32	42	605	542
05 SKÖKLOSTER	14	14	4	7	14	5	1	54	46		1	66	62
02 YTTERGRAN	21	40	22	153	140	11	24	189	192	10	4	363	360
03 ÖVERGRAN	-18	3	2	9	30	11	13	27	22	1	2	48	67
60 TIERP	-147	196	252	.	.	228	254	326	385	9	11	563	650
09 HÄLLNÄS	-3	6	20	19	11	3	5	19	14			41	30
06 SÖDERFORS	-6	20	21	43	35	16	21	48	59	5		112	115
04 TEGELSMORA	1	17	15	59	72	28	27	34	23			121	122
05 TIERP	-34	31	31	94	131	27	28	65	61			186	220
01 TOLFTA	-53	62	66	175	135	57	54	61	147	1	6	294	342
03 VENDEL	-38	19	33	62	72	58	66	31	36	1	2	152	176
07 VÄSTLAND	8	23	28	36	26	25	39	51	32	2	3	114	100
08 ÖSTERLÖVSTA	-22	18	38	27	33	14	14	17	13			58	60
80 UPPSALA	1578	2038	1325	.	.	574	695	4738	4247	1099	628	6411	5570
31 ÄLMUNGE	59	28	15	71	69	5	1	47	20	4		127	90
33 ÄLSIKE	26	6	4	35	25		1	23	8			58	34
09 BÄLINGSTA	2	3	5	11	6		1	3	2	1	2	15	11
26 BJÖRKLINGE	-32	31	21	76	115	24	16	22	33	6	6	128	170
29 BLADÅKER	-2	2	5	14	13			10	10			24	23
21 BÄKLINGE	45	57	19	237	199	11	21	33	60	7	2	288	282
19 BÄRJE	11	13	5	31	29		2	7	4			38	35
11 DALBY	-2	2	4	17	21	2		3				22	21
05 DANMARK	-22	48	13	192	206	2	18	46	69	11	16	251	309
30 FÄRINGE	-8	1	3	4	13	1	8	14	2		2	19	25

ANMÄRKNING: FOLKÖKNING DEFINIERAS SOM SKILLNADEN MELLAN FOLKÖKNINGEN VID ÅRETS BÖRJAN OCH ÅRETS SLUT

LÄN KOMMUN FÖRSAMLING KYRKOBOKFÖRINGSDISTRICT	FOLK- ÖKNING	LE- VANDE FÖDDA	DÖDA	INRIKES FLYTTNINGAR TILL OCH FRÅN						UTRIKES FLYTTNINGAR		SUMMA FLYTTNINGAR	
				FÖRSAM- LINGAR INOM KOMMUNEN		ÖVRIGA KOMMUNER INOM LÄNET		ÖVRIGA LÄN		IN	UT	IN	UT
				IN	UT	IN	UT	IN	UT				
06 FUNBO	23	14	10	82	60	2	2	12	10	1	4	97	76
03 GAMLA UPPSALA	-230	211	138	1046	1356	70	67	343	382	52	19	1511	1824
38 GOTTSUNDA	1307	287	58	1961	1198	138	119	822	591	154	100	3075	2008
07 HAGBY	1	4	1	15	27	3		7				25	27
02 HELGA TREFALDIGHET	109	262	136	1529	1787	50	64	962	874	384	221	2925	2946
37 HUSBY-LÅNGHUNDRA	39	10	7	16	20	4		54	18			74	38
18 JUMKIL	-1	8	5	18	17			6	14	3		27	31
17 JÄRLÅSA		10	6	37	32	5	16	22	19		1	64	68
35 KNIVSTA	24	102	27	184	204	4	19	117	136	7	17	312	376
28 KNUTBY	71	15	12	137	17		3	28	19			165	39
32 LAGGA	-10	8	5	28	37		5	28	24		3	56	69
24 LENA	52	49	9	111	72		13	13	28	2	1	126	114
13 LÅBY	-3	2		6	11	1		1	2			8	13
08 RAMSTA	54	5	1	54	4			1	1			55	5
41 RASBO	14	11	6	77	62	6	7	9	16			92	85
42 RASBOKIL	11	9	7	21	8			2	3		3	23	14
16 SKOGS-TIBBLE	-1	4	3	25	28	1	1	5	5	1		32	34
22 SKUTTUNGE	28	11	10	55	31		1	10	7	1		66	39
39 STAVBY	5	8	3	25	26	5	7	6	5		4	36	42
23 TENSTA	16	14	4	74	63	6	13	7	4		1	87	81
40 TUNA	9	7	6	11	20	5	7	22	3			38	30
01 UPPSALA DOMKYRKOFÖRS.	100	399	481	2116	2304	120	130	1509	1305	332	169	4077	3908
12 UPPSALA-NXS	-2	5	2	19	23		1	5	5			24	29
04 VAKSALA	-563	285	245	1404	2025	90	134	422	452	118	44	2034	2655
34 VASSUNDA	-1	1	7	34	29	5		14	18	1	2	54	49
27 VIKSTA	3	7	5	25	32	3	2	9	2			37	36
14 VÅNGE	165	26	8	158	44	8	3	42	12	1		209	59
10 VÅSTERRKER	4	2	2	7	3							7	3
20 ÅKERBY		1	2	13	9		2	6	6		1	19	18
15 ÅLAND	2	5	1	21	26			16	12	6	7	43	45
25 ÅRENTUNA	277	57	23	409	136	3	9	22	51	7	2	441	198
36 ÅSTUNA	-2	8	1	24	23		2	8	15		1	32	41
19 ÅLVKARLEBY	-71	88	122	.	.	56	58	269	296	12	20	337	374
02 SKUTSKÄR	-98	69	85	32	47	32	40	170	221	9	17	243	325
01 ÅLVKARLEBY	27	19	37	47	32	24	18	99	75	3	3	173	128
82 ÅSTHAMMAR	140	266	269	.	.	339	224	426	335	27	89	792	648
09 ÅLUNDA	121	43	43	42	29	148	34	21	26		2	211	91
04 ÅRSTIL	26	52	31	145	208	42	30	156	100	4	4	347	342
14 DANNEMORA	-7	6	7	21	22	6	4	2	4		5	29	35
10 ÅKEBY	-6	7	6	6	10	5	8	3	3			14	21
13 ÅILM	-1	42	32	48	53	50	42	25	26	3	16	126	137
02 ÅRSMARK	-5	2	4	7	6		2	1	3			8	11
08 ÅRSÅ	-2	9	10	15	15	2	3	19	18		1	36	37
06 ÅRÅ	95	12	9	99	39	15	4	36	14		1	150	58
05 ÅRKHUVUD	8	3	6	29	26	2	2	9	2	1		41	30
12 ÅRKRÅLA	-5	3	5	7	13	9	5	2	2		1	18	21
11 ÅRÅFTHAMMAR	-103	41	34	69	97	32	55	61	82	15	53	177	287
03 ÅRÅ	-10	5	16	26	25	4	5	4	3			34	33
07 ÅRÅGRUND	27	19	27	49	44	14	8	38	14	1	2	102	68
01 ÅRÅTHAMMAR	2	22	39	95	71	10	22	49	38	3	4	157	135

ANMÄRKNING: FOLKÖKNING DEFINIERAS SOM SKILLNADEN MELLAN FOLKÄNGDEN VID ÅRETS BÖRJAN OCH ÅRETS SLUT

Tabell 1 (forts) Befolkningsförändringar i län, kommuner och församlingar 1981

LÄN KOMMUN FÖRSAMLING KYRKOBOKFÖRINGSDISTR	FOLK- ÖKNING	LE- VANDE FÖDDA	DÖDA	INRIKES FLYTTNINGAR TILL OCH FRÅN						UTRIKES FLYTTNINGAR		SUMMA FLYTTNINGAR	
				FÖRSAM- LINGAR KOMMUNEN		ÖVRIGA KOMMUNER INOM LÄNET		ÖVRIGA LÄN		IN	UT	IN	UT
				IN	UT	IN	UT	IN	UT				
04 SÖDERMANLANDS LÄN	-345	2772	2825	5465	5994	1176	902	6641	6896
84 ESKILSTUNA	-310	970	979	.	.	494	394	1476	1651	300	515	2270	2560
04 BARVA	22	10	2	21	14	10	3	5	5			36	22
01 FORS	-373	285	316	1687	2067	213	118	467	479	119	155	2486	2819
13 GILLBERGA	9	16	5	96	82	5	7	6	20	2	1	109	110
07 HAMMARBY	2	1	1	8	3		3					8	6
18 HUSBY-REKARNE	-6	24	31	188	186	6	7	57	59	3	1	254	253
10 HÄLLBY	342	33	24	484	153	3	1	23	22	8	8	518	184
05 JÄDER	25	12	8	42	27	8	1	9	10			59	38
06 KJULA	14	15	18	70	62	6	7	31	21	4	4	111	94
02 KLOSTER	-272	394	429	2049	2084	173	169	676	777	139	246	3037	3276
14 LISTA	5	10	7	26	24		3	4	2	1		31	29
17 NÄSHULTA	57	7	8	75	25	4	12	23	8	1		103	45
12 RÄBY-REKARNE	8	4	4	15	16	3		4	2			22	18
19 STENKVISTA	15	14	5	78	76	4	5	10	5	1	1	93	87
08 SUNDBY	4	5	1	24	24		1	2	1			26	26
03 TORSNÄLLA	-192	85	60	402	474	30	33	105	180	21	85	558	772
11 TUMBO	34	16	10	109	75		2	17	21			126	98
09 VÄLLBY	6	1	3	23	14				1			23	15
16 VÄSTERMO	-9	6	7	11	18	4	1	8	11		1	23	31
20 ÅRLA	10	29	23	75	68	20	16	16	15	1	10	112	109
15 ÅJA	-11	3	21	42	33	5	5	13	12		3	60	53
82 FLEN	-371	186	226	.	.	275	484	332	794	392	54	999	1332
08 BETTNA	-25	8	15	3	7	25	42	10	8	1		39	57
09 BLACKSTA	-2	3	2	3	11	4	5	7	1			14	17
06 DUNKER	-10	12	10	6	20	11	23	28	14			45	57
01 FLEN	-304	73	87	151	137	96	259	114	608	377	28	738	1032
10 FORSSA	6	4	2	13	8		7	10	4			23	19
03 HELGESTA	-22	6	11	17	29	9	22	26	18			52	69
02 HYLTINGE	15	9	19	18	10	24	13	23	10		4	65	37
05 LILLA MALMA	29	23	38	41	26	51	45	58	41	6		156	112
07 MELLÖSA	-51	44	39	82	89	44	51	44	74	4	17	174	231
11 VÄDSBRO	-3	2	2	20	12	7	16	5	6		1	32	35
04 ÅRDALA	-4	2	1	3	8	4	1	7	10	4	4	18	23
83 KATRINEHOLM	30	374	442	.	.	505	437	681	661	94	82	1280	1180
02 BJÖRKVIK	29	21	24	32	21	27	17	41	27	1	4	101	69
05 FLODA	25	26	28	71	69	27	11	30	20	2	2	130	102
08 JULITA	16	25	22	44	35	46	48	28	22	1	2	119	107
01 KATRINEHOLM	-255	235	309	277	476	344	303	468	509	85	66	1174	1354
03 LERBO	-8	3	2	13	30	6	2	11	6			30	38
04 SKÜLDINGE	41	30	37	118	71	28	26	44	44	2	3	192	144
06 STORA MALM	35	14	11	82	68	16	9	20	9			118	86
07 ÖSTRA VINGÅKER	147	20	9	209	76	11	21	39	24	3	5	262	126
80 NYKÖPING	131	701	670	.	.	558	476	1658	1635	112	106	2328	2217
06 BERGSHAMMAR	-16	10	3	39	48	7	13	9	14	1	4	56	79
33 BJÖRNLUNDA	-24	13	18	22	53	11	12	66	41	3	14	102	120
24 BÄLINGE	14	4	5	15	13	4		18	8		1	37	22
13 BÄRBO	-5	4	1	20	31			6	3			26	34
29 FRUSTUNA-KATTNÄS	97	61	42	72	58	13	21	228	152	5	5	318	236

ANMÄRKNING: FOLKÖKNING DEFINIERAS SOM SKILLNADEN MELLAN FOLKÄNGDEN VID ÅRETS BÖRJAN OCH ÅRETS SLUT

LXN KOMMUN FÖRSAMLING KYRKOBOKFÖHRINGSDISTR	FOLK- ÖKNING	LE- VANDE FÖDDA	DÖDA	INRIKES FLYTTNINGAR TILL OCH FRÅN				UTRIKES FLYTTNINGAR		SUMMA FLYTTNINGAR			
				FÖRSAM- LINGAR INOM KOMMUNEN		ÖVRIGA KOMMUNER INOM LÄNET		ÖVRIGA LXN		IN	UT	IN	UT
				IN	UT	IN	UT	IN	UT				
34 GRYT	-33	15	16	14	9	8	18	9	36			31	63
32 GÅSINGE-DILLNÅS	29	14	4	22	24	10	7	49	33	2		83	64
11 HALLA		1		4	4		1	3	3			7	8
03 HELGONA	-32	14	6	152	168	7	9	32	56	4		195	233
26 HUSBY-OPPUNDA	-7	3	1	12	24	4	2	7	6			23	32
09 KILA	31	13	13	33	39	7	9	58	22	4	1	102	71
15 LID	-16		3	1	8	1		2	8		1	4	17
17 LUDGO	-5	6	10	9	19	4	1	9	4			22	24
08 LUNDA	3	8	14	55	45	8	13	21	19	2		86	77
23 LXSTRINGE	-6	6	5	16	35		4	31	15			47	54
12 NYKYRKA	1	4	2	5	6	1			1			6	7
02 NYKÖPINGS ÖSTRA	-491	177	266	711	1066	211	163	324	464	35	24	1281	1717
16 RIPSÅ	7	3	2	9	7	6		5	3			20	10
19 RUNTUNA	51	6	2	82	34	7		10	17		1	99	52
14 RÅBY-RÖNÖ	7	6	7	18	14	10	4	3	5			31	23
01 SANKT NICOLAI	544	122	106	1050	552	153	111	247	242	27	8	1477	913
18 SPELVIK		1		14	10				5			14	15
10 STIGTOMTA	5	30	22	87	102	21	17	33	30	1		142	149
04 SVÄRTA	-25	5	6	42	60	2	1	13	18		1	57	80
28 TROSA	79	43	16	96	99	19	13	229	176	9	12	353	300
31 TROSA-VAGNHÄRAD	-41	69	39	81	97	10	16	139	170	6	23	236	306
07 TUNA	-43	14	5	41	78	6	12	9	20	3	1	59	111
05 TUNABERG	13	16	20	61	54	20	21	36	20	4	9	121	104
20 TYSTBERGA	-32	13	16	38	61	1	2	20	24		1	59	88
27 VRENA	-6	14	14	21	28	4	6	9	6			34	40
30 VÄSTERLJUNG	32	6	6	16	12	3		33	14	6		58	26
81 OXELÖSUND	-243	144	123	.	.	299	396	153	415	196	104	648	915
01 OXELÖSUND	-243	144	123	.	.	299	396	153	415	196	104	648	915
86 STRÅNGNÅS	400	278	254	.	.	212	203	972	622	60	24	1244	849
03 ASPÖ	-7	7	3	24	46	1	1	17	6			42	53
11 FOGDÖ		10	7	22	24	3	3	13	13			38	40
12 HELGARÖ	3	6	5	9	2	3	6	3	5			15	13
13 HÄRAD	-3	7	7	14	32	16	5	15	13	2		47	50
05 LÄNNA	18	7	4	31	30	8	6	27	17	2		68	53
04 MARIEFRED	30	41	32	47	94	36	15	189	143	11	1	283	253
01 STRÅNGNÅS DOMKYRKOFÖRS	168	123	140	254	180	120	122	386	286	28	13	788	601
07 TORESUND	31	8	9	55	40	3	13	49	28	5		112	81
10 VANSÖ	18	3	5	25	13	3	2	10	2		1	38	18
08 YTTERSELÖ	31	16	12	46	33	5	3	31	23	4		86	59
06 ÅKER	98	47	29	73	99	14	24	205	81	8	9	300	213
09 ÖVERSELÖ	13	3	1	19	26		3	27	5			46	34
28 VINGÅKER	18	119	131	.	.	236	189	193	216	22	17	451	422
01 VÄSTRA VINGÅKER	-16	110	121	11	23	194	168	176	201	21	17	402	409
02 ÖSTERÅKER	34	9	10	23	11	42	21	17	15	1		83	47
05 ÖSTERGÖTLANDS LXN	-95	4368	4545	6270	6217	855	836	7125	7053
60 BOXHOLM	-7	46	87	.	.	152	105	69	85	5	1	226	191
05 BLÅVIK	1		2	7	5	3			2			10	7

ANMÄRKNING: FOLKÖKNING DEFINIERAS SOM SKILLNADEN MELLAN FOLKÄNGDEN VID ÅRETS BÖRJAN OCH ÅRETS SLUT

Tabell 1 (forts) Befolkningsförändringar i län, kommuner och församlingar 1981

LÄN KOMMUN FÖRSAMLING KYRKOBOKFÖRINGSDISTR	FOLK- ÖKNING	LE- VANDE FÖDDA	DÖDA	INRIKES FLYTTNINGAR TILL OCH FRÅN						UTRIKES FLYTTNINGAR		SUMMA FLYTTNINGAR	
				FÖRSAM- LINGAR INOM KOMMUNEN		ÖVRIGA KOMMUNER INOM LÄNET		ÖVRIGA LÄN		IN	UT	IN	UT
				IN	UT	IN	UT	IN	UT				
01 EKEBY NORRA KBFD	28	2	3	48	3	31	6	3	1			82	10
02 EKEBY SÜDRA KBFD	-62	31	64	33	80	53	60	59	79	4	1	149	220
06 MALEXANDER	4	3	2	12	3	2	6	1	3			15	12
03 RINNA	-1	4	6	5	8	12	11	2		1		20	19
04 RSBO	23	6	10	14	20	51	22	4				69	42
62 FINSPÄNG	-93	274	260	.	.	330	362	373	394	38	93	741	849
02 HÄLLESTAD	-16	30	44	85	69	32	25	14	35	1	5	132	134
03 REGNA	-40	4	8	7	35	3	8	15	20	1		26	63
01 RISINGE	-120	214	185	110	108	237	300	270	306	35	88	652	802
04 SKEDEVI	83	26	23	22	12	58	29	74	33	1		155	74
13 KINDA	-91	90	144	.	.	159	159	120	142	5	16	284	317
04 HORN	-25	9	21	10	14	10	7	12	24			32	45
05 HYCKLINGE	-10	3	8	6	8	4	6	1	2			11	16
07 HÅGERSTAD	8	1	1	8	4	4	2	2				14	6
02 KISA	-100	45	64	56	48	38	74	45	94	5	11	144	227
08 KÄTTILSTAD	-10	1	4	6	3	11	21	4	4			21	28
06 ÖPPEBY	11	4	4	11	5	3	3	13	8			27	16
01 TIDERSRUM	-6	2	8	11	8	6	5	4	4		4	21	21
09 TJÄRSTAD	48	22	23	14	26	78	39	33	4		1	125	70
03 VÄSTRA ENEBY	-7	3	11	13	19	5	2	6	2			24	23
80 LINKÖPING	730	1343	1135	.	.	1225	1325	2575	2115	318	169	4118	3609
30 ASKEBY	3	10	3	42	40	6	13	7	9	3		58	62
31 BANKEKIND	3	9	11	43	42	8	8	8	5			59	55
33 BERGA	-205	132	83	677	924	84	118	179	171	23	10	963	1223
16 BJÜRKEBERG	8	7	1	7	3				1			7	4
20 FLISTAD	3	6	4	24	23		8	12	4			36	35
13 GAMMALKIL	13	8	4	29	21	8	5	1	2		1	38	29
28 GISTAD	13	8	9	27	20	9	2	2	2			38	24
34 JOHANNELUND	-201	66	76	561	749	71	90	151	155	13	1	796	995
06 KAGA	14	10	1	32	23		7	5	2			37	32
05 KÄRNA	444	79	25	556	160	31	41	45	41	5	4	637	246
03 LANDERYD	-203	137	78	541	775	68	113	199	189	34	24	842	1101
07 LEDBERG	24	5	3	31	12	1		2				34	12
27 LILLKYRKA	-1	1		4				2				2	4
01 LINKÖPINGS DOMKYRKOFÖR	-485	454	482	1814	2643	587	609	1393	1076	169	96	3963	4424
21 LJUNG	-14	8	8	35	47	2	7	9	6			46	60
11 NYKIL	-10	10	11	26	36	6	4	5	7	1		38	47
17 RAPPESTAD	-5	11	3	37	33	4	18	12	12		3	53	66
24 RYSTAD	149	21	14	226	91	12	6	14	12		1	252	110
02 SANKT LARS	-111	69	167	855	984	152	123	257	201	43	11	1307	1319
14 SJÖGESTAD	15	17	4	39	34	2	7	10	9	1		52	50
10 SKEDA	32	9	10	60	30	8	6	4	4			72	40
04 SLAKA	1186	51	9	1032	81	63	7	153	19	6	3	1254	110
22 STJÄRNORP	-10	8	9	26	32	9	4	4	12			39	48
25 TÜRNEVALLA	-37	14	10	51	74	4	16	1	4		3	56	97
12 ULRIKA	3	2	11	20	2	4	5	1	6			25	13
18 VIKINGSTAD	-28	20	22	81	100	10	11	13	18	1	1	105	130
08 VIST	-25	25	7	72	78	1	28	12	20	1	3	86	129
19 VRETA KLOSTER	32	83	46	257	201	16	20	30	93	7	1	310	315
09 VÄRDNÄS	54	16	11	85	57	16	20	32	9	8	6	141	92
32 VÄRDSBERG	-9	18	5	76	77	11	25	5	15	3		95	117

ANMÄRKNING: FOLKÖKNING DEFINIERAS SOM SKILLNADEN MELLAN FOLKMÄNGDEN VID ÅRETS BÖRJAN OCH ÅRETS SLUT

LÄN KOMMUN FÖRSÄMLING KYRKOBOKFÖRINGSDISTR	FOLK- ÖKNING	LE- VANDE FÖDDA	DÖDA	INRIKES FLYTTNINGAR TILL OCH FRÅN						UTRIKES FLYTTNINGAR		SUMMA FLYTTNINGAR	
				FÖRSÄM- LINGAR INOM KOMMUNEN		ÖVRIGA KOMMUNER INOM LÄNET		ÖVRIGA LÄN		IN	UT	IN	UT
				IN	UT	IN	UT	IN	UT				
15 VÄSTERLÖSA	44	8	3	52	23	14	2	4	6			70	31
29 ÖRTOMTA	23	11	3	32	21	6	1	2	2	1		40	25
23 ÖSTRA HARG	-6	5	1	6	15	1		1	3			8	18
26 ÖSTRA SKRUBEKY	17	5	1	12	9	11	1					23	10
86 MJÖLBY	-24	262	295	.	.	622	652	326	286	28	29	976	967
05 ALLHELGONA	16	3	2	18	9	13	5	2	4			33	18
10 APPUNA		2	4	6	6	4	6	5	1			15	13
04 BJXLBO	-3	2	4	17	14	15	15	2	8			34	37
19 HERRBERGA	16	3	2	13	5	10	3	2	2			25	10
11 HÖGSTAD	-8	6	5	23	34	3	8	7	1	1		34	43
02 HÖGBY	-29	23	10	104	115	15	34	10	25	3		132	174
06 JÄRSTAD	6	4		12	13	3	2	3	1			18	16
13 KUMLA		1		4	1	2	5		1			6	7
01 MJÖLBY	-172	104	157	237	288	197	300	185	140	18	26	637	754
07 NORMLÖSA	11	2	1	3	8	18	7	6	2			27	17
09 SKEPPSÅS	4		1	1	5	21	14	2				24	19
03 SKÄNNINGE	15	37	48	129	86	99	100	32	49	1		261	235
15 SYA	20	3	7	31	22	30	14	5	6			66	42
08 VÄLLERSTAD	-8	2	6	5	7	4	9	3				12	16
18 VETA	14	34	8	48	62	46	45	23	24	3	1	120	132
17 VIBY	74	17	19	87	62	80	45	23	7	1	1	191	115
12 VÄDERSTAD	-2	7	9	16	16	20	24	7	4	1		44	44
14 VÄSTRA HARG	8	6	5	34	30	20	13	5	9			59	52
16 ÖSTRA TOLLSTAD	14	6	7	7	12	22	3	4	2		1	33	18
83 NOTALA	-141	467	513	.	.	561	511	500	642	94	94	1155	1247
12 ASK	8	4		22	17	3	2	1	3			26	22
06 BRUNNEBY	-29	42	44	43	49	32	44	28	39	3	1	106	133
11 EKEBYBORNA	8	5	3	34	26	19	6	1	16			54	48
26 FIVELSTAD	-17	5	10	23	30	19	19	2	7	1	1	45	57
09 FORNÅSA	-1	9	8	20	30	24	17	10	9			54	56
04 GODEGÅRD	-13	8	13	12	18	9	3	2	10			23	31
07 KLOCKRIKE	8	8	5	12	19	35	16	3	5		4	50	44
05 KRISTBERG	1	7	11	37	31	6	12	9	7	3		55	50
10 LÖNSÅS	23	3	3	21	22	36	7	2	7			59	36
01 NOTALA	-104	327	376	273	229	300	294	408	506	80	86	1061	1115
22 TJÄLLMO	-1	16	13	19	23	23	25	10	8			52	56
23 VARV OCH STYRA	-2	8	5	19	18	15	15	1	7			35	40
03 VÄSTRA NY	-26	11	12	47	63	4	16	16	17	7	2	74	98
24 VÄSTRA STENBY	-4	4	4	29	38	13	14	7	1			49	53
08 XLVESTAD	8	10	6	8	6	23	21					31	27
81 NORRKÖPING	-612	1311	1444	.	.	986	1187	1528	1764	306	352	2820	3303
05 BORG	399	258	171	1716	1326	136	157	248	291	20	35	2120	1809
19 DAGSBERG	-5	6	10	44	40	1	6	4	3		1	49	50
20 FÜRINGSTAD	-2	2		9	15	6	3		1			15	19
02 HEDVIG	-71	113	161	1131	1188	121	100	233	219	30	36	1515	1543
26 HÄRRADSHAMMAR	-16	3	5	30	38	1	5	3	6			34	49
27 JÖNSBERG	-17	4	9	18	17	4	8	4	5		8	26	38
12 KIMSTAD	-55	24	21	104	118	18	35	5	26		6	127	185
18 KONUNGSUND	-4	2	1	2	5		1		1			2	7
15 KROKEK	59	38	24	172	130	16	7	29	38	6	2	223	177
22 KUDDBY	6	4	3	18	14	6	1	3	2		5	27	22

ANMÄRKNING: FOLKÖKNING DEFINIERAS SOM SKILLNADEN MELLAN FOLKMÄNGDEN VID ÅRETS BÖRJAN OCH ÅRETS SLUT

Tabell 1 (forts) Befolkningsförändringar i län, kommuner och församlingar 1981

LÄN KOMMUN FÖRSAMLING KYRKOBOKFÖRINGSDISTRICT	FOLK- ÖKNING	LE- VANDE FÖDDA	DÖDA	INRIKES FLYTTNINGAR TILL OCH FRÅN				UTRIKES FLYTTNINGAR		SUMMA FLYTTNINGAR			
				FÖRSAM- LINGAR INOM KOMMUNEN		ÖVRIGA KOMMUNER INOM LÄNET		ÖVRIGA LÄN		IN	UT	IN	UT
				IN	UT	IN	UT	IN	UT				
09 KULLERSTAD	-28	53	54	164	151	33	48	34	53	9	15	240	267
16 KVARSEBO	-13	4	3	9	16			1	8			10	24
14 KVILLINGE	-32	65	81	347	335	44	45	73	101	8	7	472	488
03 MATTEUS	-270	116	131	1047	1355	98	117	237	191	74	52	1456	1715
28 RÖNN	2	2	4	11	15	7		3	2			21	17
06 SANKT JOHANNES	-105	294	252	1808	1681	196	318	302	415	84	124	2390	2538
01 SANKT OLAV	-167	130	268	1376	1410	148	168	223	210	52	32	1799	1820
13 SIMONSTORP	-3	5	4	11	14	4	6	4	3			19	23
11 SKÄRKIND	-2	18	8	23	30	19	22	1	2		1	43	55
07 STYRSTAD	18	10	4	26	15			4	1			30	18
08 TINGSTAD	4	2	3	22	19	3	2					26	21
21 TRÄBY	-3	1	2	7	9	2	7			4		14	16
10 VRÅNGA	2	22	13	29	46	22	21	21	12			72	79
23 Å	5	2	3	22	12				1			22	16
04 ÖSTRA ENEBY	-322	117	189	763	943	86	90	89	146	18	28	956	1207
25 ÖSTRA HUSBY	7	8	15	78	51	4	11	1	8	1		84	70
24 ÖSTRA NY	-2	5	4	18	20	6			8	1		25	28
17 ÖSTRA STENBY	3	3	1	22	14	5	4	2	11	1		30	29
82 SÜDERKÖPING	302	167	106	.	.	559	332	114	103	13	9	686	444
09 BÖRRUM	7					9	2	1	1			10	3
02 DRÖTHEM	146	26	6	141	56	66	20	13	12		4	220	92
05 GÄRDEBY	11	5	1	11	27	11		7	5			34	27
10 MÖGATA	29	18	11	24	27	53	27	3	7	3		83	61
08 SANKT ANNA	11	7	13	3	7	35	16	7	8	3		48	31
01 SANKT LAURENTII	-9	37	57	120	151	130	98	42	33	3	4	295	286
07 SKÄLLVIK	1	3	3	4	2	18	16		3			22	21
03 SKÖNBERGA	-8	38	8	101	144	54	53	25	23	4	1	184	221
04 VÄSTRA HUSBY	21	18	3	18	25	69	64	14	2			101	95
06 ÖSTRA RYD	93	15	4	17	1	98	25	2	9			117	35
84 VÄDSTENA	-25	63	105	.	.	186	151	100	108	3	13	289	272
11 HÄGEBYHÖGA	-3	2			2	12	15	1	2			13	19
06 HERRESTAD		1	3	11	3	10	11		5			21	19
10 HÖV	-3	1			10	12	6					12	16
07 KÄLLSTAD	-2	2			3						1		4
04 NÄSSJÄ		3	2	3	4	3	2			1		6	7
12 ÖRLUNDA	3	1	2	1	3	12	4		2	1	1	14	10
08 ROGSLÖSA	-6	3	9	3	8	8	10	17	10			28	28
03 STRÅ	4	2		3	5	6	4	5	2		1	14	12
01 VÄDSTENA	-4	44	85	47	33	117	93	75	68	2	9	241	203
09 VÄXVERSUNDA	-14	1	1	4	3	2	2	1	15		1	7	21
05 ÖRBERGA		3	3	12	10	4	4	1	3			17	17
63 VALDEMARSVIK	-198	106	133	.	.	146	222	84	153	16	42	246	417
04 GRYT	-4	5	15	37	28	25	30	18	16	1	1	81	75
03 GÖSUMS KBFD	-54	35	27	31	46	19	31	17	39	5	18	72	134
02 RINGARUMS KBFD	-12	10	15	19	7	35	52	3	6	1		58	65
05 TRYSERUM	-18	12	18	6	13	11	10	6	12			23	35
01 VALDEMARSVIK	-105	41	54	71	70	50	97	36	68	9	23	166	258
06 ÖSTRA ED	-5	3	4	3	3	6	2	4	12			13	17

ANMÄRKNING: FOLKÖKNING DEFINIERAS SOM SKILLNADEN MELLAN FOLKÄNGDEN VID ÅRETS BÖRJAN OCH ÅRETS SLUT

LXN KOMMUN FÖRSÄMLING KYRKOBOKFÖRINGSDISTR	FOLK- ÖKNING	LE- VANDE FÖDDA	DÖDA	INRIKES FLYTTNINGAR TILL OCH FRÅN						UTRIKES FLYTTNINGAR		SUMMA FLYTTNINGAR	
				FÖRSÄM- LINGAR INOM KOMMUNEN		ÖVRIGA KOMMUNER INOM LÄNET		ÖVRIGA LXN		IN	UT	IN	UT
				IN	UT	IN	UT	IN	UT				
12 YDRE	34	55	71	.	.	30	33	192	146	9	2	231	181
02 ASBY	-3	6	9	8	14	4	6	27	24	5		44	44
06 NORRA VI		4	8	7	1	1	5	4	3	1		13	9
03 SUND	21	15	23	15	17	15	5	45	25	1		76	47
05 SVINHULT	-6	5	6	8	8	1	1	5	10			14	19
01 TORPA	21	14	13	7	5	2	15	84	54	1		94	74
04 VXSTRA RYD	1	11	12	6	6	7	1	27	30	1	2	41	39
61 ÅTVIDABERG	43	127	165	.	.	293	227	149	146	15	4	457	377
04 BJÖRSXTER	-6	9	9	15	24	12	17	10	7	5		42	48
02 GREBO	62	13	7	26	13	83	31	2	12	1		112	56
07 GÅRDSENUM	16	8	19	32	24	19	7	12	5			63	36
06 HANNÅS	-10	6	10	5	15	10	6	3	3			18	24
03 VÅRNA	-1	5	2	8	11	12	13	1	1			21	25
05 YXNERUM	-20	3	6	4	23	15	11	1	3			20	37
01 ÅTVID	2	83	112	89	69	142	142	120	115	9	4	360	330
09 ÖDESHÖG	-13	57	87	.	.	144	127	140	133	5	12	289	272
05 HEDA	-10	3	2	2	12	7	7	1	2			10	21
06 RÖK	4	1	2	6	2	7	13	8	1	1	1	22	17
01 STORA ÅBY	33	16	8	45	31	26	25	48	33	1	5	120	94
03 SVANSHALS	1	1	5	4	4	17	15	6	3			27	22
07 TREHÖRNA	3	6	7		4	5	1	20	17	1		26	22
04 VXSTRA TOLLSTAD	21	7	9	20	16	29	20	16	6	2		67	42
02 ÖDESHÖG	-65	23	54	49	57	53	46	41	71		6	143	180
06 JÖNKÖPINGS LXN	-625	3321	3367	5271	5874	719	691	5990	6565
04 ANEBY	25	81	85	.	.	119	125	110	83	8		237	208
03 ASKERYD	-5	6	4	8	9	15	22	1				24	31
02 BREDESTAD	-16	20	29	48	92	38	24	46	27	4		136	143
01 BÅLARYD	-13	7	5	16	23	7	12	7	12	2		32	47
05 FRINNARYD	-17	9	9	10	17	15	20	14	19			39	56
07 HAURIDA	-5		7	4	7	4	3	6	2			14	12
06 LOMMARYD	49	19	15	50	22	15	11	16	3			81	36
04 MARBÄCK	24	14	12	56	26	16	25	18	17			90	68
08 VIREDA	8	6	4	6	2	9	8	2	3	2		19	13
86 EKSJÖ	-33	204	247	.	.	276	251	302	337	42	22	620	610
04 BELLÖ	3	2	3	3	6	6	1	3	1			12	8
07 EDSHULT	-9	1	4	5	16	8	2	3	4			16	22
01 EKSJÖ	12	130	135	108	114	202	161	187	222	35	18	532	515
06 HULT	13	13	17	52	45	8	6	10	5	3		73	56
02 HÅSSLEBY	-50	15	34	24	14	14	32	45	70	2		85	116
09 HÖREDA	7	17	19	42	34	11	19	20	11	1	1	74	65
05 INGATORP	-24	14	21	27	34	9	17	19	19	1	3	56	73
03 KRÄKSHULT	-3	3	7	4	6	1		6	4			11	10
08 MELLBY	18	9	7	6	2	17	13	9	1			32	16
62 GISLAVED	-51	351	257	.	.	231	244	654	741	111	172	996	1157
04 ANDERSTORP	-7	69	26	85	93	41	63	92	103	16	25	234	284
03 BOSEBO	8	1	1	8	1		1	2				10	2

ANMÄRKNING: FOLKÖKNING DEFINIERAS SOM SKILLNADEN MELLAN FOLKÄNGDEN VID ÅRETS BÖRJAN OCH ÅRETS SLUT

Tabell 1 (forts) Befolkningsförändringar i län, kommuner och församlingar 1981

LÄN	KOMMUN FÖRSAMLING KYRKOBOK-FÖRINGS-DISTR.	FOLK- ÖKNING	LE- VANDE FÖDDA	DÖDA	INRIKES FLYTTNINGAR TILL OCH FRÅN						UTRIKES FLYTTNINGAR		SUMMA FLYTTNINGAR	
					FÖRSAM- LINGAR INOM KOMMUNEN		ÖVRIGA KOMMUNER INOM LÄNET		ÖVRIGA LÄN		IN	UT	IN	UT
					IN	UT	IN	UT	IN	UT				
	10 BURSERYD	-4	22	16	20	29	7	11	25	27	3	2	59	69
	01 GISLAVED	-24	114	88	166	145	71	75	235	290	62	87	538	597
	12 GRYTTERYD	7	1	4		2			13	1			13	3
	15 KÄLLERSTAD	-3	1	5							1		1	
	08 NORRA HESTRA	41	17	13	26	14	24	3	38	27	7	14	95	58
	16 REFFELE	-15	18	15	40	32	14	15	22	46	10	11	86	104
	11 SANDVIK	5	1		4	1			1				5	1
	05 STENGÅRDSHULT	2		1			18	16	2	1			20	17
	13 SÖDRA HESTRA	11	21	12	15	20	1	2	34	27	1		51	49
	06 VALDSHULT	-2		3	4	2	2	3					6	5
	09 VILLSTAD	-41	75	52	79	102	25	39	163	170	11	33	278	344
	02 VÅRHULT	3	2	6	8	6	9	1	8	12			25	19
	14 ÅS	-30	9	11	6	11	13	14	10	36			29	61
	07 ÖRERYD	-2		4	1	4	6	1	1	1			8	6
17	GNOSJÖ	-77	123	60	.	.	117	182	155	197	30	61	302	440
	05 GNOSJÖ	-69	63	26	39	67	55	106	97	110	21	35	212	318
	04 KULLTORP, DEL	26	18	7	38	24	19	13	12	18	4	3	73	58
	01 KÄLLERYD	-20	3	5	9	7	7	9	6	13			12	22
	03 KÄVSJÖ	-17	28	12	53	53	28	44	36	46	4	8	121	151
	02 ÅSENHÖGA	3	11	10	28	16	8	10	4	10	1	3	41	39
80	JÖNKÖPING	-148	1164	1136	.	.	593	629	2073	2245	283	249	2949	3123
	23 ANGERDSHESTRA	1	6	3	13	19	1		5	2			19	21
	20 BANKERYD	386	100	40	466	220	35	20	217	163	21	8	739	411
	16 BARNARP	65	24	18	159	82	1	6	6	13	2	8	168	109
	21 BOTTNARYD	9	25	17	43	35	1		9	17			53	52
	07 GRÄNNA	83	34	49	155	77	19	24	94	64	5	10	273	175
	06 HAKARP	-88	43	27	222	284	3	17	43	75	6	2	274	378
	05 HUSKVARNA	-331	194	170	846	1068	104	142	308	402	49	50	1307	1662
	13 JÄRSNÄS	-9	7	6	9	20	4	8	9	4			22	32
	04 JÄRSTORP	17	7	5	32	22	1	5	8	5	6		47	32
	02 KRISTINA	-245	76	107	619	774	48	41	155	234	16	9	842	1058
	14 LEKERYD	23	22	10	62	42	3	3	4	14	1		70	59
	03 LJUNGARUM	-255	219	200	1099	1406	155	142	542	533	90	78	1886	2159
	22 MULSERYD	-1	7	6	8	10	1	1	3	3			12	14
	19 MÅNSARP	102	50	31	208	102	15	16	38	57		2	261	177
	24 NORRA LUNNARYD	7	6	2	11	5	1		4				12	9
	08 NORRAHAMMAR	-186	64	84	292	427	30	60	113	94	10	29	445	610
	15 ROGBERGA	90	31	22	168	79	11	18	32	35	4	1	215	133
	10 SKÄRSTAD	82	30	28	157	82	15	16	35	31	4	2	211	131
	01 SOFIA	63	167	270	1044	865	126	100	420	474	61	48	1651	1487
	12 SVARTTORP	15	9	9	23	12	4	1	1				28	13
	09 VISINGSÖ	-9	7	10	14	24	1	1	11	6		1	26	32
	17 ÖDESTUGU	5	3	3	17	20	6	1	1	3	5		29	24
	18 ÖGGESTORP	19	12	6	41	27	3	3	5	6			49	36
	11 ÖLMSTAD	9	21	13	38	44	5	4	10	6	3	1	56	55
82	NÄSSJÖ	-101	290	377	.	.	387	407	411	427	46	25	844	859
	10 ALMESÅKRA	2	5	1	14	15		1	3	3			17	19
	08 BARKERYD	-17	17	17	31	53	20	12	5	10	2		58	75
	02 BODAFORS KBFD	-9	21	27	40	34	19	20	25	34	1		85	88
	04 BRINGETOFTA	1		5	9	7	14	5		5			23	17
	06 FLISBY	-14	6	11	8	10	10	12	2	9	2		22	31

ANMÄRKNING: FOLKÖKNING DEFINIERAS SOM SKILLNADEN MELLAN FOLKMÄNGDEN VID ÅRETS BÖRJAN OCH ÅRETS SLUT

LXN	KOMMUN FÖRSAMLING KYRKBOKFÖRINGSDISTRICT	FOLK- ÖKNING	LE- VANDE FÖDDA	DÖDA	INRIKES FLYTTNINGAR TILL OCH FRÅN						UTRIKES FLYTTNINGAR		SUMMA FLYTTNINGAR	
					FÖRSAM- LINGAR INOM KOMMUNEN		ÖVRIGA KOMMUNER INOM LÄNET		ÖVRIGA LXN		IN	UT	IN	UT
					IN	UT	IN	UT	IN	UT				
	07 FÖRSERUM	6	25	35	28	28	67	48	17	23	4	1	116	100
	09 MALMBÄCK	-10	11	20	33	37	14	12	8	8			55	57
	03 NORRA SANDSJÖ KBFD	4	25	20	43	42	17	24	15	12	1		76	78
	05 NORRA SOLBERGA	16	23	25	58	47	34	34	17	11	1		110	92
	01 NÄSSJÖ	-80	157	246	207	198	192	239	319	312	35	24	753	773
84	SÄVSJÖ	-21	136	136	.	.	164	152	180	221	26	17	370	390
	06 HJÄLMSERYD	-18	15	22	6	13	9	9	28	32	1	1	44	55
	02 HJÄRTLANDA	-1		2	1								1	
	08 HULTSJÖ	-12	7	8	13	11		3	6	13	1	4	20	31
	04 HYLLETOFTA	2	2	1	6	9	1	2	5	1	2	2	14	14
	05 SKEPERSTAD	-19	3	3	3	20	5	9	5	3			13	32
	07 STOCKARYD	17	19	16	33	20	9	17	20	11		1	62	49
	01 SÄVSJÖ	-23	65	66	70	60	109	96	84	131	14	9	277	296
	03 VRIGSTAD	33	25	18	27	26	31	16	32	30	8		98	72
87	TRANÅS	-122	165	232	.	.	147	125	369	443	27	21	543	589
	02 ADELÖV	-2	2	8	11	12	8	7	19	14	1		39	33
	03 LINDERÅS	-5	12	13	19	30	7	2	10	8			36	40
	01 SÄBY	-115	151	211	33	21	132	116	340	421	26	21	531	579
65	VÄGGERYD	20	165	142	.	.	240	190	118	168	15	14	373	372
	02 BONDSTORP	11	12	2			10	9					10	9
	01 BYARUM	7	68	57	30	32	95	70	37	64	1		163	166
	04 HAGSHULT		6	7	4	5	3	1	3	3			10	9
	06 SVENARUM	48	33	15	8	13	60	25	20	23	3		91	61
	03 TOFTERYD	-16	37	51	57	34	50	63	47	56	11	14	165	167
	05 ÅKER	-30	9	10	15	30	22	22	11	22			48	74
85	VETLANDA	-139	289	371	.	.	239	269	395	430	40	35	674	734
	15 ALSEDA	-17	19	25	51	60	8	7	13	12	2	6	74	85
	19 BJÖRKÖ	7	8	13	12	3	23	17	12	15	1	1	48	36
	06 BÄCKBY	-13	1	10	4	5	5	3	3	3			8	12
	03 BÄCKSEDA	70	33	9	114	70	5	11	18	11	2	1	139	93
	05 FRÖDERYD	-12	3	8	9	12	4	3	1	4		2	14	21
	17 KARLSTORP	1	8	9	4	14	9	10	39	26	4	4	56	54
	09 KORSBERGA	5	17	19	26	21		9	29	19			55	49
	21 LÄNNASKEDA	-6	15	24	42	38	16	11	4	11	1		63	60
	10 LEMNHULT	-9	3	4	7	12	3	1	4	9			14	22
	22 MYRESJÖ	50	15	9	72	38	12	8	9	4	1		94	50
	14 NYE	7	12	9	23	19			4	4			27	23
	04 NÄSBY	-15	2	1	9	13		7	4	10	1		14	30
	11 NÄSHULT	-9	5	12	2	3	1	1	2	3		1	5	8
	20 NÄVELSJÖ	-12	9	6	12	3	4	6	6	9	1		10	25
	07 RÄNKVILLA	-11	6	13	4	9	2	3	16	14			22	26
	18 SKEDE	84	18	15	123	36	5	2	12	22	1		141	60
	13 SKIRÖ	1	1	6	14	8	4	2	8	10			26	20
	12 STENBERGA	-4	2	4	1	2			4	5			5	7
	08 SÖDRA SOLBERGA		3	3	8	13		1	8	2			16	16
	01 VETLANDA	-231	99	162	261	395	133	144	170	199	25	20	589	758
16	ÖKNA	-25	10	10	18	18	6	23	29	38	1		54	79

ANMÄRKNING: FOLKÖKNING DEFINIERAS SOM SKILLNADEN MELLAN FOLKMÄNGDEN VID ÅRETS BÖRJAN OCH ÅRETS SLUT

Tabell 1 (forts) Befolkningsförändringar i län, kommuner och församlingar 1981

LÄN KOMMUN FÖRSAMLING KYRKOBOKFÖRINGSDISTRICT	FOLK- ÖKNING	LE- VANDE FÖDDA	DÖDA	INRIKES FLYTTNINGAR TILL OCH FRÅN						UTRIKES FLYTTNINGAR		SUMMA FLYTTNINGAR	
				FÖRSAM- LINGAR INOM KOMMUNEN		ÖVRIGA KOMMUNER INOM LÄNET		ÖVRIGA LÄN		IN	UT	IN	UT
				IN	UT	IN	UT	IN	UT				
83 VÄRNAMO	22	353	324	.	.	318	257	504	582	91	75	913	914
02 BREDARYD	8	28	23	19	25	40	24	14	27	6		79	76
08 DANNS	7	2	7	17	16	7	7	7	3			31	19
06 FORSHEDA	-6	30	13	45	39	5	12	15	28	6	10	71	89
13 FRYELE	15	4	7	23	10	12	5	6	9	1		42	24
11 SKILLARYD	-3	14	16	16	19	6	2	9	14	2		33	35
05 HÄNGER	31	7	8	36	7		1	8	4			44	12
03 KULLTORP, DEL	-6	4	6	9	9	3	5	1	1		1	13	16
04 KÄRDA	-20	9	4	29	48	5	5	10	12	1	4	45	69
14 NYDALA	-16		13	7	6	4	5	1	3		1	12	15
12 RYDAHOLM	29	31	46	21	22	19	10	77	46	8	3	125	81
07 TORSKINGE	-3	8	5	1	9	2		1				4	9
09 TÄNNÖ	-10	7	6	5	18	1				1		7	18
10 VOXTORP	60	24	17	89	36	5	9	24	19	1	2	119	66
01 VÄRNAMO	-64	185	153	193	246	209	179	331	416	65	54	798	895
07 KRONOBERGS LÄN	478	2019	1952	3377	3712	1090	358	4467	4070
64 ALVESTA	404	256	224	.	.	446	390	283	575	651	43	1380	1008
01 ALVESTA	350	97	59	160	86	203	151	127	369	450	23	940	629
08 BLÅDINGE	-7	9	8	12	30	13	8	13	4	1	5	39	47
04 HJORTSBERGA M KVENNEB.	-15	15	16	20	42	13	13	11	3			44	58
03 HÄRLÖV	8	4		2	3			3				6	2
02 LEKARYD	-8	6	3	1	8	4	4	4	9	1		10	21
07 MISTELÅS	3	2	5	2	1	3		2				7	1
05 MOHEDA	54	45	36	49	50	70	103	52	155	192	10	363	318
10 SKATELÖV	3	19	22	11	19	42	32	10	9	3		66	60
06 SLÄTTHÖG	-19	3	9	6	21	8	10	7	3			21	34
09 VISLANDA	17	34	33	35	33	51	51	33	16	3	5	122	105
11 VÄSTRA TORSÅS	18	22	33	18	22	36	18	21	7	1		76	47
61 LESSEBO	34	110	102	.	.	141	126	159	150	16	15	316	291
03 EKEBERGA	-6	19	25	3	12	22	13	27	24	6	9	58	58
02 HOVMANTORP	66	47	24	26	20	63	48	49	30	3		141	98
01 LESSEBO	-25	30	32	26	27	46	48	56	77	7	6	135	158
04 LJUDER	-1	14	21	20	16	10	17	27	19			57	52
81 LJUNGBY	-80	333	336	.	.	190	166	451	575	71	50	712	791
02 AGUNNARYD	-10	9	18	22	23	4	6	7	5			33	34
11 ANGELSTAD	4	11	11	52	46	6	1	5	14	2		65	61
12 ANNERSTAD	-3	9	15	22	10	2	4		8	1		25	22
08 BERGA	1	27	38	93	60	9	10	16	39	4	1	122	110
18 BOLMSÖ	-3	1	5	9	16	3	3	12	4			24	23
09 DÖRRÅP	-8	6	7	5	8			4	8			9	16
06 HAMNEDA	-4	7	11	22	23	3	4	14	12			39	39
07 KÄRNA	11	16	3	42	41	2	3	3	6	4	3	51	53
16 LIDHULT	-13	6	17	16	12		5	35	32	4	7	55	56
01 LJUNGBY	-4	189	131	273	311	133	104	287	353	50	37	743	805
13 NUTTJA	-2	5	6	8	13			6	2			14	15
17 ODENSJÖ	-1	5	4	5	6		1	3	4	1		9	11
03 RYSSBY	-24	13	28	24	27	13	10	15	25		1	52	63
05 SÖDRA LJUNGA	-18	8	12	25	21	1	12	5	12			31	45
19 TANÅKER	9	4	5	12	9	1		5		2	1	20	10

ANMÄRKNING: FOLKÖKNING DEFINIERAS SOM SKILLNADEN MELLAN FOLKÄNGDEN VID ÅRETS BÖRJAN OCH ÅRETS SLUT

LÄN	KOMMUN FÖRSÄMLING KYRKBOKFÖRINGSDISTRICT	FOLK- ÖKNING	LE- VANDE FÖDDA	DÖDA	INRIKES FLYTTNINGAR TILL OCH FRÅN						UTRIKES FLYTTNINGAR		SUMMA FLYTTNINGAR	
					FÖRSÄM- LINGAR INOM KOMMUNEN		ÖVRIGA KOMMUNER INOM LÄNET		ÖVRIGA LÄN		IN	UT	IN	UT
					IN	UT	IN	UT	IN	UT				
	14 TORPA	-3	5	10	13	16	6	1	14	14			33	31
	04 TUTARYD		1	4	9	8			3	1			12	9
	10 VITTARYD	-9	8	10	21	15	4	2	2	18			27	35
	15 VRR	-3	3	1	8	16	3		15	18	3		29	34
67	MARKARYD	-186	127	145	.	.	85	124	191	319	23	26	299	469
	02 HINNERYD	-10	6	19	11	12	11	4	5	8			27	24
	01 MARKARYD	-67	83	80	32	37	37	47	160	217	14	14	243	315
	03 TRARYD	-109	38	46	37	31	37	73	26	94	9	12	109	210
63	TINGSRYD	-10	170	223	.	.	158	177	291	221	14	19	463	417
	02 ALMUNDSRYD	-73	20	39	8	29	12	20	51	76	4	1	75	126
	04 LINNERYD	-18	14	26	9	13	30	38	22	16	1	1	62	68
	05 SÖDRA SANDSJÖ	30	21	28	26	6	12	11	31	14	2	3	71	34
	01 TINGSÅS	13	41	45	49	66	36	31	76	41	3	9	164	147
	07 URSHULT	-12	23	40	25	22	17	30	48	33	1	1	91	86
	06 VÄCKELSRING	39	32	20	26	11	36	33	22	10		3	84	57
	03 ÄLMEBODA	11	19	25	16	12	15	14	41	31	3	1	75	58
60	UPPVIDINGE	-147	111	169	.	.	109	160	219	253	23	28	351	441
	02 HERRÅKRA	-1	3	4		2	7	9	5			1	12	12
	03 LENHOVDA	-8	33	32	30	20	23	36	31	41	5	1	89	98
	04 NOTTEBÄCK	-70	16	42	12	21	47	59	23	41	7	12	89	133
	01 ÅSEDA	-47	29	54	14	10	16	31	74	82	2	5	106	128
	05 ÄLGHULT	-21	30	37	17	20	16	25	86	89	9	9	128	143
80	VÄXJÖ	411	746	570	.	.	799	792	1429	1317	249	143	2477	2252
	24 ANEBODA	-49	31	27	13	40	5	16	41	41	7	22	66	119
	23 ÅSA	-11	1	6	9	13		4	6	3		1	15	21
	25 BERG	8	5	12	14	13	4	2	14	2			32	17
	17 BERGUNDA	-34	4	5	36	60	1	10	15	13	1	2	53	85
	05 DREV	-7		2	13	5		5	2	10			15	20
	06 DÅDESJÖ	-3	8	5	22	30	8	6	8	8			38	44
	14 DÄNNINGELANDA	1	1	2	6	5	2	4	1				9	9
	02 FURUBY	-5	3	7	6	13	4	4	8	2			18	19
	20 GÅRDSBY	23	30	16	86	71	6	14	23	20	2	3	117	108
	07 HEMMESJÖ MED TEGNABY	25	17	22	78	41	5	14	18	9	1	1	102	65
	04 HORNARYD	1	3	4	9	7		4	4				13	11
	11 JXT	12	11	6	23	19	6	1	2	4			31	24
	12 KÄLVSVIK	20	11	6	24	17	6		7	3			37	20
	09 NUBBELE	19	7	9	16	6	13	4	3	2	1		33	12
	26 ÖRMESBERGA	-7	3	5	9	14		2	1		1		11	16
	03 SJUSÅS	10	16	35	45	58	53	22	45	25	4	13	147	118
	28 SKOGSLYCKAN	-45	245	187	858	1143	422	383	601	589	172	51	2053	2166
	21 SÖRABY	85	38	19	142	97	22	17	56	42	3	1	223	157
	19 TJUREDA	36	10	8	39	11	5	6	16	12	3		63	29
	22 TOLG	-3	4	10	20	21	5	5	4	1			29	27
	13 TÄVELSÅS	8	8	3	25	18	2	1	4	9			31	28
	10 URÅSA	-6	5	8	13	9	1	2		6			14	17
	15 VEDERSLÖV	3	11	8	22	18			1	6			23	24
	01 VÄXJÖ	272	191	99	890	737	193	216	486	445	45	42	1614	1440
	16 ÖJA	-1	17	20	62	41	3	13	16	24	3	4	84	82

ANMÄRKNING: FOLKÖKNING DEFINIERAS SOM SKILLNADEN MELLAN FOLKÄNGDEN VID ÅRETS BÖRJAN OCH ÅRETS SLUT

Tabell 1 (forts) Befolkningsförändringar i län, kommuner och församlingar 1981

LÄN KOMMUN FÖRSAMLING KYRKBOKFÖRINGSDISTRICT	FOLK- ÖKNING	LE- VANDE FÖDDA	DÖDA	INRIKES FLYTTNINGAR TILL OCH FRÅN						UTRIKES FLYTTNINGAR		SUMMA FLYTTNINGAR	
				FÖRSAM- LINGAR KOMMUNEN		ÖVRIGA KOMMUNER INOM LÄNET		ÖVRIGA LÄN		IN	UT	IN	UT
				IN	UT	IN	UT	IN	UT				
18 HJABY	10	21	14	80	74	10	14	25	23		1	115	112
27 ÅR	11	4	5	19	8	5	3		1			24	12
08 ÅSTRA TORSÅS	38	41	20	61	51	18	20	22	17	6	2	107	90
65 ÅLMHULT	52	166	183	.	.	148	141	354	302	43	34	545	477
05 ÅUTERYD	-10	12	22	23	27	10	8	17	13		1	50	49
07 HALLÅRYD	-9	6	15	9	4	6	6	8	10		3	23	23
02 HÅRLUNDA	-6	7	14	1	10	1	4	14	4	3		19	18
06 HJÅTTERYD	6	9	18	30	21	6	6	18	13	2		56	40
04 STENBRÖHULT		25	41	70	72	23	26	42	23	5	3	140	124
03 VIRESTAD	-10	24	23	45	58	16	23	21	13	1		83	94
01 ÅLMHULT	81	83	50	139	125	86	68	234	226	32	27	491	446
08 KALMAR LÄN	-483	2648	2997	3820	4042	360	278	4180	4320
85 BORGHOLM	29	116	157	.	.	187	190	213	146	17	12	417	348
03 ÅLBÅKE	-12	2	5		3			1	7			1	10
01 BORGHOLM	-30	20	42	63	84	46	45	50	35	5	6	164	170
06 BRÉDSÅTRA	2	2	1	4	7	3	4	6	3	1		14	14
13 BUDA	-4	7	17	5	9	6	11	22	11	5		38	31
05 EGBY	1	1		2				3	4			5	5
02 FÅRA	13	3	3	2	3	9	3	9	2			20	8
10 GÅRDSLÅSA	-3	7	13	11	17	13	12	12	4			36	33
14 HÅGBY	-7	18	12	3	21	7	9	27	21	2	1	39	52
09 HÅGSRUM	22	9	4	11	8	18	10	10	7	1		40	25
15 KÅLLA	-7	1	4	5	1			7	1			5	9
07 KÅPING	33	14	15	54	28	32	35	29	20	3	1	118	84
11 LÅNGLÅT	-1	6	6	3	2	2	4	2	1		1	7	8
04 LÅT	10	5	2	7	3	1	1	7	4			15	8
16 PERSNÅS	-18	6	16	8	10	9	20	14	8		1	31	39
12 RÅNSTEN	2	1	7	16	3	22	18	3	10		2	41	33
08 RÅPPLINGE	28	14	10	23	18	19	10	18	8			60	36
62 EMMÅBODA	-96	115	136	.	.	88	132	138	183	35	19	261	334
03 ÅLGÅTSBODA	-24	21	38	38	53	23	17	34	40	21	11	116	121
01 EMMÅBODA	-8	41	35	121	85	37	72	68	88	10	5	236	250
04 LÅNGÅSJÅ	-17	12	19	16	22	4	7	5	6			25	35
02 VISSEFJÅRDA	-47	41	44	54	69	24	36	31	49	4	3	113	157
60 HÅLTSFRED	-132	162	259	.	.	173	178	300	332	13	16	486	526
01 HÅLTSFRED	-45	63	63	81	78	80	79	100	153	7	6	268	316
04 JÅREDA	1	11	13	7	4	2	7	30	21		4	39	36
02 LÅNNEBERGA	-2	17	24	18	16	11	18	28	18	1	2	58	54
03 MÅLILLA MED GÅRDVEDÅ	-15	22	46	65	63	15	28	55	37	4	3	139	131
08 MÅRLUNDA	-29	16	33	45	52	24	18	25	37	1		95	107
07 TVETA	-11		5	2	7		1					2	8
06 VENA	-17	7	24	31	32	19	12	7	12		1	57	57
05 VIRSERUM	-14	26	51	19	16	22	15	55	54			96	85
21 HÅGÅBY	21	73	119	.	.	160	121	142	110	4	6	306	237
04 FÅGERHÅL	-8	9	20	2	5	12	9	27	26	2		43	40
01 FÅGELFORS	-18	7	11	13	9	12	10	13	27	1	6	39	52
02 HÅGÅBY	45	52	74	25	21	117	88	84	50	1		227	159

ÅNMRÅKNING: FOLKÖKNING DEFINIERÅS SOM SKILLNÅDEN MELLÅN FOLKMÅNGDEN VID ÅRETS BÅRJÅN OCH ÅRETS SLUT

LÄN	KOMMUN FÖRSÄMLING KYRKBOKFÖRINGSDISTRICT	FOLK- ÖKNING	LE- VANDE FÖDDA	DÖDA	INRIKES FLYTTNINGAR TILL OCH FRÅN						UTRIKES FLYTTNINGAR		SUMMA FLYTTNINGAR	
					FÖRSÄM- LINGAR INOM KOMMUNEN		ÖVRIGA KOMMUNER INOM LÄNET		ÖVRIGA LÄN		IN	UT	IN	UT
					IN	UT	IN	UT	IN	UT				
	03 LANGEMÅLA	2	5	14	12	17	19	14	18	7			49	38
80	KALMAR	246	637	611	.	.	936	849	1036	942	97	64	2069	1855
	12 ARBY	-8	7	18	22	11		10	8	6			30	27
	03 DÖRBY	478	46	18	468	114	62	20	104	61	13		647	195
	07 FÖRLÖSA	232	53	16	287	131	45	14	49	51	7		388	196
	09 HAGBY	-1	11	12	25	31	8	6	6	1			39	38
	11 HALLTORP	6	8	13	15	10	13	15	12	4			40	29
	04 HOSSMO	-3	10	6	48	48	3	17	10	2	1	1	62	68
	01 KALMAR	-443	326	390	541	1026	713	668	760	698	59	61	2073	2453
	14 KARLSLUNDA	-38	11	18	23	39	15	19	4	16	2	1	44	75
	02 KLÄCKEBERGA	19	59	20	132	146	12	18	21	27	6		171	191
	08 LJUNGBY		54	35	124	133	27	23	25	44	4		180	200
	13 MORTORP	-2	13	12	34	42	9	14	9	3	1		53	59
	05 RYSSBY	-18	20	31	44	61	17	10	18	21	4		83	92
	10 VOXTORP	7	6	3	13	10	2	1	1	1			16	12
	06 ÅBY	17	13	19	77	51	10	14	9	7		1	96	73
61	MUNSTERÅS	98	137	120	.	.	268	211	163	147	13	5	444	363
	02 FLISERYD	4	17	14	6	18	37	33	25	16			68	67
	01 MUNSTERÅS	118	77	55	62	46	160	95	95	84	10	5	327	230
	03 ÅLEM	-24	43	51	46	50	71	83	43	47	3		163	180
40	MURBYLÅNGA	144	182	135	.	.	338	272	165	141	18	13	521	426
	14 ALGUTSRUM	19	8	10	20	11	26	17	10	14	5		61	42
	13 GLÜMMINGE	6	12	9	11	9	23	21	6	7	2	2	42	39
	10 GRÅSGÅRD	-6	2	3	4	4	2	4	1	4			7	12
	17 GÅRDBY	13	9	3	2		4	5	8	3	1		15	8
	05 HULTERSTAD	1	4	3	2	7	1	1	5				8	8
	06 KASTLÖSA	-5	6	8	7	6	7	7	4	8			18	21
	13 MURBYLÅNGA	3	27	23	25	24	31	32	46	47	2	2	104	105
	16 NORRA MÜCKLEBY	37	7	6	6	2	39	12	8	5	2		55	19
	02 RESMO	-8	2	3	2	7	2	2	2	2			4	11
	18 SANDBY	9	5	2	1	8	1						8	2
	09 SEGERSTAD	-3	2	3	3	3	6		5	1			8	10
	07 SMEDBY	-5		2	3									3
	04 STENÅSA	7	6	6	3	9			2	1			11	4
	08 SÜDRA MÜCKLEBY	-12	2	10	6	4	13	17	5	4		3	24	28
	15 TORSLUNDA	76	76	32	26	30	150	124	51	41	4	4	231	199
	11 VENTLINGE	-1	7	4	6	2	2	11	4	3			12	16
	01 VICKLEBY	15	6	5	8	9	19	12	8		2	2	37	23
	12 ÅS	-2	1	3			1			1			1	1
81	NYBRO	-197	208	285	.	.	241	314	223	279	36	23	500	616
	03 BÄCKEBÖ	-22	5	22	14	17	17	16	6	10	3	2	40	45
	09 HÄLLEBERGA	-31	11	28	25	52	16	17	36	22	2	2	79	93
	04 KRISTVALLA	-3	15	12	24	27	13	11	2	7	1	1	40	46
	02 KRÄKSNÄLA		11	18	15	13	14	15	17	14	4	1	50	43
	05 MÅDESJÖ	61	52	48	201	114	13	29	15	31	7	3	236	177
	01 NYBRO	-192	96	133	201	254	152	208	135	182	15	12	503	656
	08 OSKAR	-6	6	5	6	10	1	5	5	5	1		13	20
	07 SANKT SIGFRID	-3	2	7	8	11	10	9	6	2			24	22
	06 ÖRSJÖ	-1	10	12	18	14	5	4	1	6	3	2	27	26

ANMÄRKNING: FOLKÖKNING DEFINIERAS SOM SKILLNADEN MELLAN FOLKÖKNINGEN VID ÅRETS BÖRJAN OCH ÅRETS SLUT

Tabell 1 (forts) Befolkningsförändringar i län, kommuner och församlingar 1981

LÄN KOMMUN FÖRSAMLING KYRKOBOKFÖRINGSDISTRICT	FOLK- ÖKNING	LE- VANDE FÖDDA	DÖDA	INRIKES FLYTTNINGAR TILL OCH FRÅN				UTRIKES FLYTTNINGAR				SUMMA FLYTTNINGAR	
				FÖRSAM- LINGAR INOM KOMMUNEN		ÖVRIGA KOMMUNER INOM LÄNET		ÖVRIGA LÄN					
				IN	UT	IN	UT	IN	UT	IN	UT	IN	UT
82 OSKARSHAMN	-179	307	294	.	.	256	385	485	555	47	40	788	980
05 DÖDERHULTS KBFD	-25	47	54	170	148	31	56	66	79	4	6	271	289
04 KRISTDALA	-25	11	34	24	19	22	21	12	21	1		59	61
02 MISTERHULTS NORRA KBFD	-5	7	14	23	26	13	6	10	16			46	48
03 MISTERHULTS SÖDRA KBFD	7	25	19	51	35	7	8	25	41	2		85	84
01 OSKARSHAMN	-151	196	155	216	267	167	285	358	383	40	34	781	969
06 PÅSKALLAVIKS KBFD	20	21	18	41	30	16	9	14	15			71	54
34 TORSÅS	7	88	116	.	.	152	129	110	101	11	7	273	237
01 GULLABO	-38	6	21	5	29	6	7	13	16	6	1	30	53
03 SÖDERÅKRA NORRA KBFD	21	16	18	14	12	49	39	16	5	1		80	56
04 SÖDERÅKRA SÖDRA KBFD	-44	25	31	33	43	23	36	24	37	3	5	83	121
02 TORSÅS	68	41	46	59	27	74	47	57	43	1	1	191	118
84 VIMMERBY	-141	155	222	.	.	103	143	224	270	16	6	343	419
07 DJURSDALA	-11	5	7	13	23	1	1	3	2			17	26
05 FRÖDINGE	5	8	19	44	18	9	9	3	13			56	40
06 LOCKNEVI	2	5	15	22	15	6	2	7	6	1	1	36	24
04 PELARNE	-12	3	5	2	2	4	2	3	15			9	19
03 RUMSKULLA	11	8	7	17	8	4	1	11	14			32	23
08 SÖDRA VI	-36	26	42	39	45	10	8	21	38	4	3	74	94
09 TUNA	-35	7	20	7	17	7	23	9	10	4		27	50
01 VIMMERBY	-65	93	107	90	106	62	97	167	172	7	2	326	377
83 VÄSTERVIK	-283	468	543	.	.	186	164	621	836	53	67	860	1067
16 BLACKSTAD	-16	4	10	8	16	1	3	5	5			14	24
06 DALHEM	-17	4	8	14	12			6	21			20	33
11 GAMLEBY	-58	44	68	81	87	13	8	40	78	6	1	140	174
03 GLADHAMMAR	20	19	15	60	59	14	7	30	22	5	4	109	92
14 HALLINGEBERG	12	35	38	64	50	16	13	12	15	2	1	94	79
15 HJORTED	-41	28	35	20	53	18	17	13	7		8	51	85
10 LOFTA	6	7	7	23	19	1	1	5	7			33	27
09 LOFTAHAMMAR	44	16	11	44	19	2	1	24	12	2	1	72	33
12 ODENSVI	8	9	12	24	12	2	2	11	12			37	26
02 TÖRNESFALL	-8	10	12	31	32			7	12			38	44
05 UKNA	-11	4	9	5	13		1	24	21			29	35
01 VÄSTERVIK	-131	262	262	232	198	104	103	364	530	38	38	738	869
08 VÄSTRA ED	-33	6	19	18	20	2	3	24	36			44	64
04 VÄSTRUM	-1	6	8	27	40	6	3	19	6			52	51
07 ÖVERUM	-57	14	29	28	49	7	2	33	52			68	110
09 GOTLANDS LÄN	277	698	598	983	841	54	23	1037	864
80 GOTLAND	277	698	598	983	841	54	23	1037	864
34 ÅKEBYCK	-1	1	1	1	6			5	1			6	7
43 ÅLA	-2	2	1	4	7							4	7
66 ÅLSKOG	6	4	4	15	9			5	2			20	11
78 ÅLVA	-5	6	3	14	26			5	1			19	27
45 ÅNGA	6		1	9	3			1				10	3
65 ÅRDRE	-16	3	7	9	27			15	9			24	36
51 ÅTLINGBO	-4	1	1	4	3			1	6			5	9
30 BÄRLINGBO	24	9	3	31	18			7	2			38	20
36 BJÜRKE	-2	6	3	20	19			1	7			21	26

ANMÄRKNING: FOLKÖKNING DEFINIERAS SOM SKILLNADEN MELLAN FOLKMÄNGDEN VID ÅRETS BÖRJAN OCH ÅRETS SLUT

LÄN KOMMUN FÖRSAMLING KYRKBOKFÖRINGSDISTRICT	FOLK- ÖKNING	LE- VANDE FÖDDA	DÖDA	INRIKES FLYTTNINGAR TILL OCH FRÅN						UTRIKES FLYTTNINGAR		SUMMA FLYTTNINGAR	
				FÖRSAM- LINGAR INOM KOMMUNEN		ÖVRIGA KOMMUNER INOM LÄNET		ÖVRIGA LÄN		IN	UT	IN	UT
				IN	UT	IN	UT	IN	UT				
03 BOGE	-20	2	5	4	14			2	9			6	23
19 BRO	9	5	6	41	32			1				42	32
05 BUNGE	1	14	10	21	36			27	19	4		52	55
72 BURS	-3	3	7	9	18			14	3		1	23	22
42 BUTTLE	9	2	3	13	4			1	2	2		16	6
12 BXL	5	4		8	6				1			8	7
29 DALHEM	5	5	3	17	26			17	5			34	31
85 EKE	-10		1	2	11							2	11
22 EKEBY	3	6	3	17	17							17	17
63 EKSTA	-12	5	4	8	16				7			10	23
31 ENDRE	-7	3	1	11	14				6			11	20
55 ESKELHEM	25	5	7	46	26			5	4	1		56	30
68 ETELHEM	1	3	5	20	14			4	7			24	21
79 FÄRDHEM	1	3	2	7	8			2	1			9	9
88 FIDE	-1	1	2	5	4				1			5	5
07 FLERINGE	-2	3	2	10	16			8	6			18	22
21 FOLE	-5	6		13	15			1	10			14	25
33 FOLLINGBO	25	10	6	53	36			10	5		1	63	42
62 FRÜJEL	1	1	7	12	11			13	8	1		26	19
04 FÄRÖ	-1	4	4	14	17			10	8			24	25
46 GAMMELGARN	4	4	1	4	1			5	7			9	8
28 GANTHEM	2	1	1	6	4							6	4
67 GARDE	5	2	2	16	7			8	12			24	19
80 GERUM		2	1		2			1				1	2
25 GOTHEM	5	4	8	26	15			3	5			29	20
86 GRÖTLINGBO	11	1	4	26	11				1			26	12
41 GULDRUPE	1	4	2	1	2							1	2
83 HÄBLINGBO	-4	1	5	14	13			1	2			15	15
08 HALL	-8		1	1	10			2				3	10
38 HALLA	-1	5	5	11	18			6				17	18
90 HAMRA	4		3	10	3							10	3
09 HANGVAR	6	4	3	17	11			6	7			23	18
84 HAVDHEM	-6	8	6	32	45			12	4			44	49
60 HEJDE	6	1	4	14	9			9	5			23	14
32 HEJDEBY	3	3	1	7	7			1				8	7
13 HEJNUM	-10		4	2	7				1			2	8
11 HELLVI	1	4	5	20	15			3	6			23	21
76 HEMSE	122	29	18	180	79			33	23	1	1	214	103
52 HOGRÄN		3	2	10	7				4			10	11
26 HÖRSNE MED BARA	1	4	3	3	6			3				6	6
61 KLINTE	18	23	21	97	81			16	16	2	1	115	98
44 KRÄKLLINGBO	-6	2	1	3	14			6	2			9	16
23 KXLLUNGE	2	2	2	9	7				1			9	8
70 LAU	3	2	1	8	11			7	2			15	13
81 LEVIDE	-12	5	4	13	35			15	6			28	41
75 LINDE	1	1	2	17	16				1			18	16
74 LOJSTA	-1	1		1	4			4	3			5	7
20 LOKRUME	4	8		14	20			1				15	20
16 LUMMELUNDA	8	3	4	27	19			4	3			31	22
69 LYE	-7	3	4	13	19							13	19
10 LÄRBRO	-19	13	14	35	51			10	13			45	64
17 MÄRTEBO	4	1		12	8				1			12	9
58 MÄSTERBY	4	4	3	14	7			1	5			15	12

ANMÄRKNING: FOLKÖKNING DEFINIERAS SOM SKILLNADEN MELLAN FOLKÄNGDEN VID RRETS BÜRJAN OCH RRETS SLUT

Tabell 1 (forts) Befolkningsförändringar i län, kommuner och församlingar 1981

LÄN KOMMUN FÖRSAMLING KYRKOBOKFÖRINGSDISTR	FOLK- ÖKNING	LE- VANDE FÖDDA	DÖDA	INRIKES FLYTTNINGAR TILL OCH FRÅN						UTRIKES FLYTTNINGAR		SUMMA FLYTTNINGAR		
				FÖRSAM- LINGAR INOM KOMMUNEN		ÖVRIGA KOMMUNER INOM LÄNET		ÖVRIGA LÄN		IN	UT	IN	UT	
				IN	UT	IN	UT	IN	UT					
27 NORRLANDA	-3	1		6	8				2				6	10
71 NÄR	-7	7	5	8	17								8	17
87 NXS	4	5	4	16	13			2	2				18	15
02 ÖTHEM	-20	21	30	76	97			36	33	8	1	120	131	
35 ROMA	-25	8	10	39	68			7	1				46	69
77 RONE	-19	10	10	25	35			4	13				29	48
06 RUTE	-7	5	5	11	17			5	7	1			17	24
57 SANDA	-8	6	7	26	30			6	12	3			35	42
82 SILTE	-4	1	2	6	10			2	1				8	11
39 SJONHEM	-6	1	4	14	16			2	3				16	19
64 SPRÖGE	-16		2	3	17				1	1			4	18
53 STENKUMLA	26	11	3	23	11			5	1	1			29	12
15 STENKYRKA	20	13	8	26	14			7	5	1			34	19
73 STÄNGA	20	7	4	37	24			7	4				44	28
92 SUNDRE			1	1									1	
14 TINGSTÅDE	35	3	3	37	12			11	1				48	13
54 TOFTA	4	2	5	22	22			9	2				31	24
49 TRÄKUMLA	2	2	1	13	5			1	8				14	13
50 VALL	5	4	2	11	8			1	1				12	9
24 VALLSTENA	6	1	5	18	9			4	3				22	12
91 VÅMLINGBO	-13	4	7	4	17			5	2				9	19
37 VIKLAU	-5		3	2	3				1				2	4
01 VISBY	74	275	192	670	744			496	437	26	18	1192	1199	
40 VÅNGE	5	5	6	16	12			4	2				20	14
18 VÅSKINDE	22	17	10	57	34			4	14	2			63	48
56 VÅSTERGARN	-16	2	4	6	19			3	4				9	23
48 VÅSTERHEJDE	39	18	9	77	65			32	16				109	81
59 VÅTTE	-11	3	8	12	17			1	2				13	19
89 VÅJA	8	2	7	24	17			8	2				32	19
47 VÅSTERGARN	-4	3	4	16	19			2	2				18	21
10 BLEKINGE LÄN	-914	1655	1887	2123	2961	326	184	2449	3145	
82 KARLSHAMN	-121	357	412	.	.	275	280	430	513	43	30	748	823	
05 ASARUM	77	153	100	382	319	54	63	104	139	7	6	547	527	
07 ELLEHOLM	1	7	3	11	12	1	1		1		1	12	15	
03 HÅLLARYD	-21	18	23	46	62	7	6	6	7			59	75	
01 KARLSHAMN	-122	119	175	381	460	164	150	247	264	30	19	822	893	
06 MÖRRUM	-51	38	75	176	145	33	48	59	86	1	4	269	283	
02 RINGÅRLA	-1	7	13	22	16	7	11	8	5			37	32	
04 ÅRYD	-4	15	23	29	33	9	1	6	11	5		49	45	
80 KARLSKRONA	-475	641	781	.	.	275	284	817	1150	65	58	1157	1492	
04 ASPÖ	21	4	11	43	6	1	1	2	5			46	12	
06 AUGERUM	211	92	34	433	272	6	12	78	79	2	3	519	366	
07 FLYMEN	-3	3	3	6	6				3			6	9	
15 FRIDLEVSTAD	7	27	33	126	97	11	10	12	29	1		150	136	
19 HÅSSLÖ	8	20	20	37	52	8	1	24	6	1		70	59	
09 JÄMJÖ	-5	48	44	114	111	2	5	29	40	1		146	156	
01 KARLSKRONA STADSFRÖ.	-770	222	368	697	1075	176	163	447	714	37	37	1357	1989	
08 KRISTIANOPEL	-24	13	34	46	52			24	23	2		72	75	
05 LÖSEN	-2	47	28	289	275	14	10	47	80	8	14	358	379	
18 NÄTTÅBY	47	38	40	191	123	10	24	25	31	4	3	230	181	

ANMÄRKNING: FOLKÖKNING DEFINIERAS SOM SKILLNADEN MELLAN FOLKÖKNINGEN VID ÅRETS BÖRJAN OCH ÅRETS SLUT

LÄN KOMMUN FÖRSÄMLING KYRKOBOKFÖRINGSDISTRICT	FOLK- ÖKNING	LE- VANDE FÖDDA	DÖDA	INRIKES FLYTTNINGAR TILL OCH FRÅN				UTRIKES FLYTTNINGAR		SUMMA FLYTTNINGAR			
				FÖRSÄM- LINGAR INOM KOMMUNEN		ÖVRIGA KOMMUNER INOM LÄNET		ÖVRIGA LÄN		IN	UT	IN	UT
				IN	UT	IN	UT	IN	UT				
12 RANDALA	22	21	16	109	84	2	7	17	21	1		129	112
13 RÖDEBY NORRA KBFD	-8	2	11	29	28	7	2	6	6	1		37	36
14 RÖDEBY SÖDRA KBFD	-10	51	45	179	149	3	9	38	60	2		222	218
16 SILLHÖVDA	-10	11	26	22	24	10	12	17	8			49	44
11 STURKÖ	-15	10	23	45	43	2	6	5	5			52	54
10 TORHAMN	2	17	20	51	42	1		15	21	1		68	63
17 TVING	34	15	25	81	59	22	22	37	19	4	1	144	101
60 OLOFSTRÖM	-148	161	145	.	.	98	122	215	326	25	56	338	504
02 JÄMSHÖGS KBFD	2	33	44	94	83	28	26	40	42	3	1	165	152
03 KYRKHULT	11	37	41	66	50	27	15	34	43	2	6	129	114
01 OLOFSTRÖMS KBFD	-161	91	60	110	137	43	81	141	241	20	49	314	508
81 RONNEBY	-93	316	372	.	.	322	298	413	621	174	28	909	947
03 BACKARYD	-20	13	23	32	37	9	6	13	21			54	64
10 BRÄCKNE-HÖBY	28	42	52	79	55	38	41	57	42	4	3	178	141
08 EDESTAD	-7	6	5	40	42	4	1	3	12			47	55
05 ERINGSBODA	-20	7	17	9	9	11	13	9	18	4	4	33	44
06 FÖRKÄRLA	14	2	3	5	10	20	8	4		4		33	18
09 HJORTSBERGA	28	17	13	49	27	15	7	7	15	2		73	49
02 KALLINGE KBFD	-91	61	63	192	255	60	49	60	100	12	9	324	413
07 LISTERBY	-29	16	23	34	54	16	15	15	16		2	65	87
01 RONNEBY KBFD	-6	145	163	343	296	144	156	226	391	148	9	861	852
04 ÖLJEHULT	10	7	10	13	11	5	2	19	6		1	37	20
83 SÖLVESBORG	-77	180	177	.	.	129	115	248	351	19	12	396	478
02 GAMMALSTORP	-3	16	13	23	24	18	21	20	21	2	2	63	68
04 MÅLLBY	-45	68	66	52	80	20	14	44	77	8	2	124	173
01 SÖLVESBORG	-35	81	79	112	86	66	63	166	234	9	8	353	391
03 YSANE	6	15	19	21	18	25	17	18	19			64	54
11 KRISTIANSTADS LÄN	459	3100	3252	5791	5589	870	450	6661	6039
62 BRÖMÖLLA	30	155	103	.	.	135	186	315	257	17	45	467	488
02 GUALÖV	-17	14	12	24	30	19	30	24	23	1	4	68	87
01 IVETOFTA	32	122	71	60	37	94	137	205	187	12	28	371	389
03 NÅSUM	15	19	20	17	34	22	19	86	47	4	13	129	113
68 BRÅSTAD	75	113	159	.	.	111	132	369	244	25	9	505	385
01 BRÅSTAD	-13	12	38	39	48	16	20	96	75	4	2	155	145
02 FÖRSLÖV	27	29	28	36	24	52	47	51	46	4		143	117
03 GREVIE	-11	15	29	47	50	15	25	36	27	8		106	102
05 HÖV	-8	9	13	13	33	4	9	23	6	5	1	45	49
06 TOREKÖV	25	10	4	36	23	5		17	18	2		60	41
04 VÄSTRA KARUP		19	30	34	48	13	19	82	46		5	129	118
07 ÖSTRA KARUP	55	19	17	38	17	6	12	64	26	2	1	110	56
83 HÄSSLEHOLM	153	508	539	.	.	467	395	766	757	179	72	1412	1224
17 BRÖNNESTAD	17	9	10	71	51	18	7	19	18	1	8	109	84
10 FARSTORP	21	9	10	37	25	10	7	16	12	4	1	67	45
19 FINJA	73	82	67	137	165	36	37	73	99	119	7	365	308
06 GUMLUSA	11	3	3	14	6	7	7	3				24	13
16 HÄGLINGE	-5	1	2	8	9	1	4	11	12	2		22	25

ANMÄRKNING: FOLKÖKNING DEFINIERAS SOM SKILLNADEN MELLAN FOLKMÄNGDEN VID ÅRETS BÖRJAN OCH ÅRETS SLUT

Tabell 1 (forts) Befolkningsförändringar i län, kommuner och församlingar 1981

LÄN	KOMMUN FÖRSAMLING KYRKOBOCKFÖRINGSDISTR	FOLK- ÖKNING	LE- VANDE FÖDDA	DÖDA	INRIKES FLYTTNINGAR TILL OCH FRÅN						UTRIKES FLYTTNINGAR		SUMMA FLYTTNINGAR	
					FÖRSAM- LINGAR INOM KOMMUNEN		ÖVRIGA KOMMUNER INOM LÄNET		ÖVRIGA LÄN		IN	UT	IN	UT
					IN	UT	IN	UT	IN	UT				
	01 HÄSLEHOLM	-1	155	182	406	384	201	166	326	359	17	26	950	935
	09 HÄSTVEDA	-28	19	31	60	61	25	28	32	40	4	8	121	137
	20 HÖRJA	8	7	4	13	8	1	5	7	2		1	21	16
	02 IGNABERGA	-2	4	4	18	17	3	1	2	7			23	25
	18 MATTERÖD	4	4	6	30	28	2	2	15	15	5	1	52	46
	15 NORRA MELLBY	-20	24	31	53	56	8	9	32	42	2	1	95	108
	04 NORRA SANDBY	2	6	7	4	6	5	1	2	1			11	8
	13 NORRA ÅKARP	22	26	28	75	71	17	15	54	36	5		151	122
	08 NÄVLINGE	4	5	4	11	12	3	2	8	4		1	22	19
	21 RÖKE	-9	8	8	5	12	5	12	8	3			18	27
	03 STÖBY	-2	21	24	60	65	6	4	21	11		6	87	86
	07 SÖRBY	-2	2	1	1	5	1	2	2	1	1		5	8
	14 VANKIVA	-16	11	16	31	41	7	1	2	11	5		45	53
	11 VERUM	13	10	3	14	11	8	7	4	2			26	20
	05 VINSLÖV	60	61	55	63	66	68	29	41	24	6	5	178	124
	12 VITTSJÖ	-6	33	34	39	41	13	37	73	53	8	7	133	138
	22 VÄSTRA TORUP	9	8	9	5	15	22	12	15	5			42	32
66	KLIPPAN	-54	174	186	.	.	268	306	379	370	32	45	679	721
	04 FÄRINGTOFTA	-15	8	8	7	7	5	10	3	11		1	15	29
	01 KLIPPAN	-133	69	72	137	176	117	160	138	184	22	22	414	542
	05 RISEBERGA	-28	31	57	46	55	66	47	73	80	5	9	190	191
	02 VEDBY	91	29	14	103	69	35	23	65	39	3		206	131
	03 VÄSTRA SÖNNARSLÖV	7	12	10	53	42	3	7	18	14		6	74	69
	07 ÖSTRA LJUNGBY	24	25	25	32	29	42	59	82	42	2	7	158	137
80	KRISTIANSTAD	40	764	781	.	.	694	721	1122	1223	271	91	2087	2035
	29 DEGEBERGA	28	25	17	81	52	4	16	22	18		1	107	87
	04 DJURRÖD		2	5	19	21	2	3	11	9	5		37	33
	17 EVERÖD	4	12	16	57	51	9	2	9	13		1	75	67
	10 FJÄLKESTAD	-7	4	11	18	28	9	6	13	8	1		41	42
	24 FJÄLKINGE	26	25	9	64	50	6	12	17	15	1	1	88	78
	14 FÄRLÖV	-37	19	14	51	69	7	20	13	25	1		72	114
	25 GUSTAV ADOLF	-15	7	11	55	50	7	4	21	8	1	4	84	66
	01 HELIGA TREFALDIGHET	-179	223	261	939	1166	364	287	508	506	43	35	1854	1994
	28 HUARÖD	-20	6	11	14	26	1	1	5	6		2	20	35
	27 HÖRRÖD	-16	1	3	1	14	2		1	5	1		5	19
	22 IVO	-5	3	4	3	5	1	1		2			4	8
	23 KIABY	34	14	6	37	16	5	2	11	5	1	5	54	28
	08 KÖPINGE	63	22	12	89	42	7	5	13	8		1	109	56
	33 LINDERÖD	11	8	15	20	15	10	8	22	13	2		54	36
	18 LYGGSJÖ	2		2	10	5	1	4	3	1			14	10
	26 NAGLEHEM	9	4	6	10	24	4		22	4	3		39	28
	12 NORRA STRÖ	2	2	7	10	4	5	5	1				16	9
	02 NORRA ÅSUM	-40	67	55	345	371	56	47	73	108	7	8	481	534
	09 NOSABY	114	22	18	228	139	20	14	50	39	7	3	305	195
	20 NYMÖ	-8	2	4		2	3	7					3	9
	35 OPPANNA	14	16	18	59	51	10	12	18	8	1	1	88	72
	19 RINKABY	10	9	11	27	34	3	3	18	1	3		51	38
	06 SKEPPARSLÖV	1	33	10	80	96	4	12	25	27	6	3	115	138
	21 TROLLE-LJUNGBY	-13	7	15	23	27	7	11	8	5			38	43
	05 TRÄNE	51	10	10	72	21	7	1	5	11			84	33

ANMÄRKNING: FOLKÖKNING DEFINIERAS SOM SKILLNADEN MELLAN FOLKÖKNINGEN VID ÅRETS BÖRJAN OCH ÅRETS SLUT

LÄN KOMMUN FÖRSÄMLING KYRKOBOKFÖRINGSDISTRIKT	FOLK- ÖKNING	LE- VANDE FÖDDA	DÖDA	INRIKES FLYTTNINGAR TILL OCH FRÅN						UTRIKES FLYTTNINGAR		SUMMA FLYTTNINGAR	
				FÖRSÄM- LINGAR INOM KOMMUNEN		ÖVRIGA KOMMUNER INOM LÄNET		ÖVRIGA LÄN		IN	UT	IN	UT
				IN	UT	IN	UT	IN	UT				
30 VITTSKÖVLE	-29	4	11	19	26	1	9	2	9			22	44
34 VÅNGA		2	20	34	33	27	9	7	7		1	68	50
07 VX	16	24	19	101	88	13	12	22	27		2	136	129
32 VÄSTRA VRAM	-10	44	55	129	115	18	25	39	49	5	2	191	191
15 ÅHUS	-29	106	65	204	221	54	145	96	230	176	6	530	602
03 ÅSPHULT	-4	1	10	6	11	7	2	11	4		2	24	19
13 ÅNNESTAD	72	22	24	139	55	13	30	31	21	7	8	190	114
11 ÅSTERSLÖV	-23	6	11	31	33		5		15		4	39	57
16 ÅSTRA SÖNNARSLÖV	-8	7	11	14	25	7		11	10		1	32	36
31 ÅSTRA VRAM	-4	5	4	24	27		1		6			30	34
63 OSBY	-30	163	180	.	.	147	158	241	233	12	7	400	398
03 LÖSHULT	11	17	24	19	23	8	9	55	32	1		83	64
01 OSBY	-29	102	100	47	42	116	116	123	143	7	6	293	307
04 VISSELTOFTA	-4	6	7	20	23	3	5	2	6	1		26	34
02 ÖRKENED	-8	38	49	23	21	20	28	61	52	3	1	107	102
65 PERSTORP	-150	98	79	.	.	217	208	111	440	184	33	512	681
01 PERSTORP	-150	98	79			217	208	111	440	184	33	512	681
81 SIMRISHAMN	-14	204	286	.	.	169	157	436	397	23	11	628	565
08 BOLSHÖG	-4	1	2	5	6	1			3			6	9
07 BORRBY	-34	19	36	22	38	2	6	45	43	3	2	72	89
05 GLADSAX	-6	6	8	30	38	4	1	13	15	2		49	54
15 HAMMENHÖG	-5	16	15	22	37	5	9	34	20		1	61	67
14 HANNAS	-6		3		3	1			1			1	4
04 JÄRRETTAD	4	12	7	12	15			7	5			19	20
12 RAVLUNDA	6	1	3		5	9	3	10	2		1	19	11
18 RÖRUM	-7	1	15	18	23	6	2	20	11	1	2	45	38
17 SANKT OLOF	13	9	18	17	10	12	6	21	16			50	32
02 SIMRIS	3	21	18	66	64	4	10	29	25			99	99
01 SIMRISHAMN	-28	54	61	183	171	44	66	127	141	5	2	359	380
11 STIBY	-26	13	18	15	26	13	12	9	20	1	1	38	59
19 SÖDRA MELLBY	21	8	16	32	9	13	6	18	23	4		67	38
16 VALLBY	-18	1	7	2	7	3	3	3	9		1	8	20
20 VITABY	-17	12	13	5	35	21	5	14	17	2		42	57
13 ÅSTRA HERRESTAD	-6	1	1	6	14		1	8	5			14	20
06 ÅSTRA HOBY	61	16	16	57	23	9	5	30	10	4	1	100	39
03 ÅSTRA NÖBBELÖV	7	2	14	11	6	2		16	4			29	10
09 ÅSTRA TOMMARP		3	8	28	15	3	13	10	9			41	37
10 ÅSTRA VEMMERLÖV	28	8	7	26	12	17	9	22	18	1		66	39
60 TOMELILLA	30	135	208	.	.	106	133	414	287	12	9	532	429
13 ANDRARUM	4	5	3	5	7	1	6	21	13	1		28	26
02 BENEKSTAD	-2	1	5	6	3				2			6	5
16 BOLLERUP	2	1	3	2	5	2	2	9	1			13	8
14 BRÖSARP	-28	6	21	3	6	12	29	23	14		1	38	50
11 ELJARÖD	-9		3	1	5		2	3	3			4	10
12 FÄGELTOFTA	11	2	6		1	7		23	14			30	15
10 KVERRESTAD	-2	13	9	6	26	3	2	31	18	1	1	41	47
08 ONSLUNDA	12	7	14	10	10	7	7	29	11			46	28
03 RAMSÅSA	-4	2	4	5	4		3	2	2			7	9
09 SMEDSTORP	-5	7	10	5	9	25	23	17	17			47	49

ANMÄRKNING: FOLKÖKNING DEFINIERAS SOM SKILLNADEN MELLAN FOLKÄNKNINGEN VID ÅRETS BÖRJAN OCH ÅRETS SLUT

Tabell 1 (forts) Befolkningsförändringar i län, kommuner och församlingar 1981

LÄN KOMMUN FÖRSAMLING KYRKBOKFÖRINGS-DISTR	FOLK- ÖKNING	LE- VANDE FÖDDA	DÖDA	INRIKES FLYTTNINGAR TILL OCH FRÅN						UTRIKES FLYTTNINGAR		SUMMA FLYTTNINGAR	
				FÖRSAM- LINGAR INOM KOMMUNEN		ÖVRIGA KOMMUNER INOM LÄNET		ÖVRIGA LÄN		IN	UT	IN	UT
				IN	UT	IN	UT	IN	UT				
06 SPJUTSTORP	9	7	7	20	10	5	1	10	15			35	26
05 TOMELILLA	8	44	87	111	94	36	17	120	104	2	4	269	219
17 TOSTERUP	14	1	3		4			4	28			28	12
07 TRANÅS	-23	2	8	4	7	2	7	13	22			19	36
04 TRYDE	35	21	16	55	46	5	27	63	22	3	1	126	96
01 ULLSTORP	7	9	4	23	22			8	8	1		32	30
15 ÖSTRA INGELSTAD	5	5	3	5	2	1	3	9	10	4		19	15
18 ÖVRABY	-4	2	2	6	6			5	7		2	11	15
67 ÅSTORP	32	151	135	.	.	176	221	468	409	29	24	673	654
01 BJÖRNEKULLA	-12	90	80	44	59	102	157	321	274	14	9	481	499
03 KVIJINGE	52	23	37	44	5	58	48	55	41	7	4	164	98
02 VÄSTRA BROBY	-8	38	18	15	39	16	16	92	94	8	11	131	160
82 ÄNGELHOLM	379	329	316	.	.	454	284	753	568	48	31	1255	883
07 ÅUSRS	12	9	13	21	15	12	23	22	6	6	1	61	45
09 BARKRÅRA	92	69	39	127	127	57	27	121	89	3	3	308	246
11 HJÄRNARP	95	23	24	88	34	35	22	59	27	2	1	184	84
03 HÖJA	20	21	11	109	107	25	28	42	34	6	4	182	173
05 MUNKÅ-LJUNGBY	24	40	24	72	73	28	24	39	31	5	3	144	131
02 REBBELBERGA	56	46	21	222	208	37	43	86	70	7	1	352	322
08 STÅRBY	-6	2	3	6	10	3	3	3	4	1	1	13	18
06 STRÖVELSTORP	9	23	11	29	37	20	14	36	37	2	2	87	90
04 TRÅSSJÖ	17	10	10	23	20	26	14	10	8	1	1	60	43
10 TRÅSTARP	-8	5	4	12	21	4	1	1	5			17	27
01 ÄNGELHOLM	56	71	148	343	402	199	78	320	250	15	14	877	744
12 ÖSSJÖ	12	10	8	9	7	8	7	14	7			31	21
37 ÖRKELLJUNGA	49	117	107	.	.	161	121	216	198	18	38	395	357
02 RYA	7	12	8	15	37	21	19	37	15	2	1	75	72
03 SKÅRNES-FÅGERHULT	-12	20	25	1	11	12	16	35	26	8	10	56	63
01 ÖRKELLJUNGA	54	85	74	48	16	128	86	144	157	8	27	328	286
21 ÖSTRA GÖINGE	-81	189	173	.	.	246	329	201	206	20	35	467	570
05 EMMISLÖV	3	8	7	14	16	6	2	2	2			22	20
07 GLIMÅKRA	-18	20	39	24	28	30	39	44	32	4	2	102	101
02 GRYT	-4	2	1	8	8	7	7		5			15	20
04 HJÅRSÅS	10	39	30	54	39	39	67	56	41	6	11	155	158
01 KNISLINGE	-8	34	47	50	54	72	54	28	38	1	1	151	147
03 KVIINGE	-60	24	12	32	30	34	86	12	26	1	1	79	143
06 ÖSTRA BROBY	-4	62	37	65	72	58	74	59	62	8	20	190	228
12 MÅLMÖRUS LÄN	-308	8080	8105	10046	10343	3032	3061	13078	13404
60 BJUV	-143	157	149	.	.	417	448	176	296	50	58	643	802
01 BJUV	-32	92	59	63	74	215	221	132	187	26	22	436	504
04 EKEBY	-10	34	49	24	16	128	116	18	37	8	8	178	177
03 NORRA VRÅM	-93	31	41	66	65	73	109	25	64	16	26	180	264
02 RISEKATSLUSA	-8			4	2	1	2	1	8		2	6	14
31 BURLÖV	153	185	110	.	.	1035	941	176	207	42	26	1253	1174
01 BURLÖV	153	185	110			1035	941	176	207	42	26	1253	1174

ANMÄRKNING: FOLKÖKNING DEFINIERAS SOM SKILLNADEN MELLAN FOLKÄNGDEN VID ÅRETS BÖRJAN OCH ÅRETS SLUT

LÄN KOMMUN FÖRSÄMLING KYRKOBUKFRINGS-DISTR	FOLK- ÖKNING	LE- VANDE FÖDDA	DÖDA	INRIKES FLYTTNINGAR TILL OCH FRÅN				UTRIKES FLYTTNINGAR				SUMMA FLYTTNINGAR	
				FÖRSÄM- LINGAR INOM KOMMUNEN		ÖVRIGA KOMMUNER INOM LÄNET		ÖVRIGA LÄN					
				IN	UT	IN	UT	IN	UT	IN	UT	IN	UT
85 ESLOV	36	297	292	.	.	808	766	233	241	52	50	1093	1057
08 BILLINGE	9	6	11	13	8	26	22	8	4	3	2	50	36
19 BORLUNDA	-10	4	3	13	13	2	5		7		1	15	26
03 BOSARP	-7	5	6	13	29	21	12	2	1			36	42
01 ESLOV	81	164	161	255	192	414	393	135	141	36	38	840	764
17 GÅRDSTÅNGA	-16	5	2	10	20	13	21	6	8	1		30	49
15 HAMMARLUNDA	10	10	6	25	21	26	19	2	7			53	47
14 HARLÖSA	-9	11	4	10	11	38	62	10	1			58	74
16 HOLMBY	8	14	10	12	16	40	23	3	9	2	5	57	53
09 HURVA	-7	4	6	13	12	19	25	1			1	33	38
13 HUGSERÖD	6	11	14	18	24	66	41	17	21	2	1	103	87
11 RESLOV	-25	21	24	29	67	54	44	8	4	4	2	95	117
20 SKARHULT	9	1	4	25	14	3	7	9	4			37	25
18 SKEGLINGE	-4				2				2				4
02 STEHAG	-18	15	19	51	46	28	39	7	17	2		88	102
04 TROLLENXS	2	3	12	29	22	12	9	2	2	1		44	33
05 VÄSTRA STRÖ	-1	1	2	7	13	10	7	2		1		20	20
07 VÄSTRA STRÖ	-3	7	4	13	15	24	28	10	10			47	53
12 ÖSTRA KARABY	-6	1	2	4	3	1	6		1			5	10
21 ÖSTRA STRÖ	17	14	2	19	31	11	3	11	2			41	36
83 HELSINGBORG	163	1035	1245	.	.	1422	1263	1954	1656	377	469	3753	3388
06 ALLERUM	9	33	42	98	98	36	22	40	21	4	19	178	160
13 BÄRSLÖV	261	30	10	308	88	22	8	30	20	3	6	363	122
17 FILBORNA	-452	174	106	787	1227	210	236	296	339	56	66	1349	1868
15 FJÄRESTAD	-1	4	4	23	18	1	6		2	2	1	26	27
07 FLENINGE	186	38	18	330	151	18	30	30	36	5	1	383	218
10 FRILLESTAD	-12	3	4	16	20	4	4		7			20	31
02 GUSTAV ADOLF	194	248	318	1559	1553	416	336	660	439	105	149	2740	2477
11 HÄSSLUNDA	-2	6	3	12	17	1	2	8	7			21	26
05 KATTARP	-28	12	25	53	51	2	16	11	11		2	66	80
08 KRÖPP	67	6	7	98	29	8	5	7	13	2		115	47
16 KVISTOFTA	29	99	33	203	216	60	87	91	74	14	26	368	403
01 MARIA	-331	156	422	1091	1184	322	268	382	399	112	123	1907	1974
12 MÖRARP	33	17	12	85	59	15	9	8	12	1	1	109	81
14 OTTARP	-11	8	14	17	16	30	41	7	4	2		56	61
03 RAUS	243	156	200	1096	1017	253	158	325	208	59	71	1733	1454
04 VÄXINGE	-11	4	10	17	22	6	6	24	27	5	2	52	57
09 VÄLLÖV	-11	41	17	120	147	18	29	35	37	7	2	180	215
84 HUGANXS	75	196	203	.	.	413	446	307	196	48	43	768	685
04 BRUNNBY	36	27	33	74	46	43	86	73	26	18	8	208	166
06 FARHULT	-3	5	13	21	18	20	24	16	7	1	4	58	53
01 HUGANXS	-176	62	98	104	195	110	150	54	61	9	12	279	418
05 JONSTORP	12	18	18	25	27	45	29	23	24	1	3	94	83
03 VIKEN	-44	24	19	41	61	62	107	56	35	11	16	170	219
02 VÄSBY	250	60	22	176	96	133	50	85	43	8		402	189
66 HURBY	62	131	181	.	.	365	287	149	122	11	3	525	412
08 FULLTOFTA	1	9	11	10	28	30	13	11	9	1		52	50
02 HURBY	154	87	101	151	48	174	132	68	54	10	1	403	235
09 LYBY	-26	6	6	7	17	17	24	2	11			26	52

ANMÄRKNING: FOLKÖKNING DEFINIERAS SOM SKILLNADEN MELLAN FOLKÄNDRINGEN VID ÅRETS BÖRJAN OCH ÅRETS SLUT

Tabell 1 (forts) Befolkningsförändringar i län, kommuner och församlingar 1981

LÄN KOMMUN FÖRSAMLING KYRKOBOKFÖRINGSDISTRICT	FOLK- ÖKNING	LE- VANDE FÖDDA	DÖDA	INRIKES FLYTTNINGAR TILL OCH FRÅN				UTRIKES FLYTTNINGAR		SUMMA FLYTTNINGAR			
				FÖRSAM- LINGAR INOM KOMMUNEN		ÖVRIGA KOMMUNER INOM LÄNET		ÖVRIGA LÄN		IN	UT	IN	UT
				IN	UT	IN	UT	IN	UT				
04 LÅNGARÖD	-3	5	7	2	21	18	11	13	2			33	34
05 SVENSKÖP	-8	3	7	12	24	18	14	16	12			46	50
07 SÖDRA RÖRUM	-6	2	8	3	4	12	10		2			15	16
11 VÅXTERSTAD	-19	4	16	3	13	20	18	6	5			29	36
06 ÅSPINGE	-3	3	4	9	12	18	11	2	8			29	31
03 ÖSTRA SALLERUP	-13	3	7	13	23	30	28	16	14			59	65
10 ÖSTRABY	-15	9	14	4	24	28	26	15	5		2	47	57
67 HÖR	113	141	142	.	.	378	278	127	125	25	14	530	417
04 BÖSJÖKLOSTER	14	20	15	47	56	96	81	13	14	10	6	166	157
03 GUDMUNTORP	-24	11	16	4	13	34	34	2	13	1		41	60
06 HALLARÖD	1	2	7	1	3	12	4					13	7
02 HÖR	101	85	77	82	63	189	128	76	70	12	6	359	267
05 MUNKARP	-10	4	8	7	5	10	12	4	10			21	27
07 NORRA RÖRUM	10	4	4	5	11	21	12	13	6			39	29
08 TJÖRNARP	21	15	15	15	10	16	7	19	12	2	2	52	31
61 KÄVLINGE	59	254	165	.	.	661	660	133	183	46	28	840	871
11 BÅRSEBÄCK	7	5	9	22	14	28	19	2	9			52	42
02 DAGSTORP	8	3	6	6	15	18	5	1				25	20
10 HÖFTERUP	30	32	4	33	18	42	43	14	27	2	1	91	89
13 HÖG	7	2	10	6	7	11		6	1			23	18
01 KÄVLINGE	-104	64	57	98	148	198	236	32	52	12	16	340	452
04 LACKALÅNGA	-26	32	24	87	101	51	60	8	18	1	1	147	180
08 LILLA HARRIE	9	7	4	7	8	22	10		5	1	1	30	24
12 LÖDDEKUPINGE	95	69	29	71	61	175	155	53	43	17	3	316	262
09 STORA HARRIE	-4	8	7	24	21	15	25	3	7	8	1	50	54
05 STÄVJE	38	12	9	59	42	45	22	5	11	2	1	111	76
06 SÖDERVIDINGE	-6		2	1	3	7	10			1		9	13
07 VIRKE	-1	1			2	3	2		1			3	5
03 VÄSTRA KARABY	6	19	20	59	38	50	62	9	9	2	4	120	113
82 LANDSKRONA	-253	380	435	.	.	714	794	410	507	139	156	1263	1457
03 ANNELÖV	5	7	8	12	9	16	13	3	4			31	26
06 ÅSMUNDTORP	-1	21	15	58	49	24	26	4	10	2	10	88	95
07 GLUMSLÖV	-23	28	12	23	52	20	33	19	16	4	4	66	105
08 HÄRSLÖV	-20	9	8	24	39	20	13	4	21	5	1	53	74
01 LANDSKRONA	-197	275	354	279	251	581	640	354	425	120	132	1334	1448
02 SANKT IBB	-6	3	10	8	13	8	11		9			25	24
04 SAXTORP	-6	24	16	101	79	24	47	11	24	8	7	144	157
09 SÄBY	-6	1	1	5	7		4					5	11
05 TOFTA	7	5	7	16	17	12	3	3	2			31	22
10 VADENSJÖ	3	3	1	3	9	7	1	1				11	10
11 ÖRJA	-9	4	3	14	18	2	3	2	5		2	18	28
62 LOMMA	56	161	106	.	.	627	607	168	183	47	55	842	845
02 BÖRGEBY	4	55	8	39	58	132	140	25	45	16	12	212	255
04 FJELIE	-15	8	6	16	10	29	47	1	2			46	59
03 FLÅDIE	21	37	24	55	54	153	158	72	54	18	30	298	296
01 LOMMA	46	61	68	36	24	313	262	70	82	13	13	432	381

ANMÄRKNING: FOLKÖKNING DEFINIERAS SOM SKILLNADEN MELLAN FOLKMÄNGDEN VID ÅRETS BÖRJAN OCH ÅRETS SLUT

LÄN KOMMUN FÖRSAMLING KYRKOBOKFÖRINGSDISTR	FOLK- ÖKNING	LE- VANDE FÖDDA	DÖDA	INRIKES FLYTTNINGAR TILL OCH FRÅN						UTRIKES FLYTTNINGAR		SUMMA FLYTTNINGAR	
				FÖRSAM- LINGAR INOM KOMMUNEN		ÖVRIGA KOMMUNER INOM LÄRET		ÖVRIGA LÄN		IN	UT	IN	UT
				IN	UT	IN	UT	IN	UT				
81 LUND	612	1116	687	.	.	2239	2217	1925	1781	513	511	4677	4509
04 ALLHELGONA	1	315	135	848	1128	603	642	758	638	285	272	2494	2680
17 BONDERUP	-11	5	7	18	22	14	10	10	3	2	2	35	44
16 DALBY	279	71	41	255	95	153	102	51	22	11	2	470	221
20 GENARP	6	33	28	16	28	62	48	11	13	3	2	92	91
18 GÖDELÖV	-3	1	2	5	7	4	4	1	1			10	12
12 HARDEBERGA	47	26	4	59	36	18	9	4	10		1	81	56
09 HÅSTAD	1	7	2	11	13	1	5	2				14	18
15 HÅLLESTAD	7	6	4	21	9	10	18	1	2	2		34	29
10 IGELÖSA	-17		3	6	17	5	8					11	25
01 LUNDS DOMKYRKFÖRS.	412	220	211	1039	856	610	468	597	521	87	93	2333	1938
19 LYNGBY	7	6	5	2	11	23	7		1			25	19
05 NORRA NYBBELÖV	-25	71	20	266	242	98	145	65	112	18	23	447	522
11 ODARSLÖV	-3	6	2	25	21	10	22	4	4			39	47
14 REVINGE	-3	8	3	13	14	15	16	2	8			30	38
02 SANKT PETERS KLOSTER	-89	121	125	610	679	270	317	281	245	72	77	1233	1318
23 SILVÄKRA	-3	1	1	4	11			4				8	11
03 STORA RÅBY	25	78	24	273	296	138	150	67	67	21	15	499	528
07 STÅNGBY	-1	4		2	6			1	2			3	8
13 SÖDRA SANDBY		48	28	116	112	93	84	31	64	5	5	245	265
06 VALLKÄRRA	-2	20	8	62	54	13	23	13	12		12	88	101
21 VEBERÖD	3	64	32	77	65	88	120	32	41	6	7	203	233
22 VOHB	-11	1	2	3	7	4	5		5			7	17
08 VÄSTRA HÖBY	-8	4		1	3	7	14		3			8	20
80 MALMÖ	-2271	2360	2893	.	.	3872	5397	3009	3319	1366	1282	8247	9998
19 BUNKEFLO	-26	41	28	193	209	23	33	17	30	5	8	238	280
17 ERIKSFÄLT	-408	148	207	1068	1233	198	358	111	154	52	30	1429	1775
08 FOSIE	-553	318	158	1701	1958	313	805	329	307	171	156	2514	3226
12 GLOSTORP	586	41	11	615	80	51	36	10	4	2	2	678	122
10 HUSIE	-169	106	79	551	595	116	205	50	109	14	20	731	929
16 HYLLE	-155	114	68	757	830	135	202	82	159	52	41	1026	1232
03 KIRSEBERG	-234	104	220	982	1053	300	339	181	187	50	52	1513	1631
18 KULLADAL	-28	160	71	977	888	152	316	109	127	52	75	1290	1406
07 LIMHAMN	-235	120	250	749	811	239	205	126	192	54	72	1168	1280
13 LOCKARP	-9		2	3	7	1	5		1			5	12
06 MÜLLEVÅNGEN	204	193	270	2306	2130	557	526	445	387	118	99	3426	3142
14 OXIE	-44	89	9	279	281	36	127	17	42	7	14	339	464
05 SANKT JOHANNES		132	233	1378	1185	224	285	217	246	55	51	1874	1767
04 SANKT PAULI	-85	157	255	1543	1509	406	425	275	340	132	68	2356	2342
01 SANKT PETRI	126	84	182	1166	981	259	255	234	240	126	87	1785	1563
02 SLOTTSTADEN	-278	109	354	991	873	227	324	221	276	71	72	1510	1545
15 SOFIELUND	-382	92	274	1208	1394	253	240	152	184	71	72	1684	1890
11 SÖDRA SALLERUP	-13	1	5	25	31	3	7	2	1			30	39
21 TYGELSJÖ	-1	25	23	109	84	11	28	2	12	1	1	123	125
20 VÄSTRA KLAGSTORP	17	8	2	65	56	14	9		2	1	2	80	69
09 VÄSTRA SKRÅVINGE	-584	318	192	1457	1935	354	667	428	320	332	360	2571	3282
65 SJÖBO	59	159	181	.	.	511	422	159	167	32	30	702	619
02 BJÖRKA	-6		3	1	2	1	5	2				4	7
05 BLENTARP	49	17	9	21	12	65	34	2	1	8	8	96	55
13 BRANDSTAD	5	3	7	3	2	10	8	4	3	5		22	13

ANMÄRKNING: FOLKÖKNING DEFINIERAS SOM SKILLNADEN MELLAN FOLKÄNGDEN VID RRETS BÖRJAN OCH RRETS SLUT

Tabell 1 (forts) Befolkningsförändringar i län, kommuner och församlingar 1981

LÄN	KOMMUN FÖRSAMLING KYRKOKOBFÖRINGSDISTR	FOLK- ÖKNING	LE- VANDE FÖDDA	DÖDA	INRIKES FLYTTNINGAR TILL OCH FRÅN						UTRIKES FLYTTNINGAR		SUMMA FLYTTNINGAR	
					FÖRSAM- LINGAR INOM KOMMUNEN		ÖVRIGA KOMMUNER INOM LÄNET		ÖVRIGA LÄN		IN	UT	IN	UT
					IN	UT	IN	UT	IN	UT				
	06 EVERLÖV	17	4	2	11	15	46	23	4	8			61	46
	11 FRÄNNINGE	-8	13	10	13	26	19	23	12	12	7		51	61
	01 ILSTORP	-6		2	11	35	39	14		5			50	54
	10 LÖVESTAD	-10	13	23	30	40	41	38	36	31	2		109	109
	08 RÖDDINGE	-18	2	4	4	9	6	15	6	8			16	32
	03 SÖDRA ÅSUM	104	63	67	154	69	172	134	48	58	6	10	380	271
	04 SÖNDE	-4	11	5	9	19	26	20	4	5		5	39	49
	07 TOLLÅNGA	-15	6	7	20	25	5	18	10	6			35	49
	09 VÄNSTAD	-30	6	12	3	14	11	25	8	9	2		24	48
	12 VOLLSJÖ	-27	11	22	23	31	14	23	9	9	1		47	63
	15 ÖSTRA KÄRRSTORP	-2	5	7	13	18	35	27	10	7		6	58	58
	14 ÖVED	10	5	1	14	13	21	15	4	5	1	1	40	34
64	SKURUP	137	162	122	.	.	486	407	81	77	29	15	596	499
	02 HASSLE-BUSARP	-7	2	2	2	8	1	2					3	10
	08 KATSLUSA	5	3		10	5	5	10	2	1	1		18	16
	06 SKIVARP	-32	25	24	27	41	60	79	11	4		7	98	131
	01 SKURUP	167	99	57	109	70	278	192	38	46	15	7	440	315
	11 SLIMMINGE	-11	8	6	25	32	26	34	5	3			56	69
	09 SOLBERGA	-8	3	1		10	7	7					7	17
	03 SVENSTORP	12		2	9	3	10	7		1	7	1	26	12
	12 VILLIE	8	2	7	17	15	30	10	1	12	2		50	37
	07 VÄSTRA HÖBBLÖV	-4	2		1	13	11	9	5	1			17	23
	04 VÄSTRA VEMMENHÖG	7	3	4	5	7	20	8	3	5			28	20
	10 ÖRSJÖ		11	12	27	26	20	32	11	2	3		61	60
	05 ÖSTRA VEMMENHÖG		4	7	11	13	18	17	5	2	1		35	32
30	STAFFANSTORP	390	200	75	.	.	915	607	121	145	19	39	1055	791
	03 BJÄLLERUP	7		2	6	2	14	9	1			1	21	12
	01 ESARP	-8	3	4	1	9	10	9					11	18
	11 GÖRSLÖV	4	4	1	7	9	12	6		3			19	18
	04 KÄRSTORP	-2	4	2		2		1		1				4
	02 KYRKHEDDINGE	11	8	4		6	26	14	2	2	1		29	22
	09 HÖLLEBERGA	7	1	2	2	6	11	4	5				18	10
	07 STAFFANSTORP	337	137	51	51	27	716	459	90	104	12	29	869	619
	10 SKRSLÖV	1			6	4	1	2					7	6
	12 TOTARP	-1	4	4	11	12	17	17	1	1			29	30
	06 UPPÅKRA	34	39	5	12	19	108	86	22	34	6	9	148	148
14	SVALÖV	-87	125	152	.	.	465	505	154	179	22	18	641	702
	14 ASK	5	3	2	7	9	32	19	5	11	1	2	45	41
	08 BILLEBERGA	13	16	11	6	14	75	50	7	17	1		89	81
	03 FELESTAD	-48	13	7	66	69	29	70	16	26			111	165
	06 HALMSTAD	9	4	3	7	4	15	6	2	6			24	16
	12 KONGA	-12	2	6	2	8	9	10	5	6			16	24
	05 KÄGERÖD	37	19	33	35	14	59	32	25	17	1	6	120	69
	09 KÄLLS-NÖBBLÖV	4	1	1	10	7	8	7	4	4			22	18
	10 NORRA SKRÄVLINGE	-9	10	23	30	17	60	66	6	14	7	3	103	100
	11 NORRVIDINGE	-2	10	6	7	13	23	27	5		1	2	36	42
	13 RÖSTÅNGA	-5	10	8	12	11	38	54	27	18		1	77	84
	07 SIREKÖPINGE		10	9	9	9	40	48	7	4	5	1	61	62
	04 STENESTAD	-1		2	1		3	5	2	1	1		7	6
	02 SVALÖV	-61	21	31	79	86	50	78	27	44	4	3	160	211

ANMÄRKNING: FOLKÖKNING DEFINIERAS SOM SKILLNADEN MELLAN FOLKÄNDRINGEN VID ÅRETS BÖRJAN OCH ÅRETS SLUT

LÄN KOMMUN FÖRSÄMLING KYRKOKÖRFÖRINGSDISTR	FOLK- ÖKNING	LE- VANDE FÖDDA	DÖDA	INRIKES FLYTTNINGAR TILL OCH FRÅN						UTRIKES FLYTTNINGAR		SUMMA FLYTTNINGAR		
				FÖRSÄM- LINGAR INOM KOMMUNEN		ÖVRIGA KOMMUNER INOM LÄNET		ÖVRIGA LÄN		IN	UT	IN	UT	
				IN	UT	IN	UT	IN	UT					
01 TIRUP	-3	1	1	4	7	4	2		2				8	11
15 TORRLÖSA	-14	5	9	17	24	20	31	16	9	1			54	64
63 SVEDALA	279	204	113	.	.	727	510	85	121	30	27		842	658
07 BARA	37	41	11	11	33	165	112	5	34	4	1		185	180
05 BJÄRSHÖG	1					1							1	
02 BÖRRINGE	-9	6	6	10	4	21	37	1	1				32	42
08 HYBY	31	24	16	17	23	102	73	12	16	4			135	112
06 SKABERSJÖ	-14		1	4	7	7	16	1	1		1		12	25
01 SVEDALA	233	129	72	48	23	424	266	64	68	22	25		558	382
04 TÖRRINGE			1			4	3						4	3
03 VÄSTRA KÄRRSTORP		4	6	1	1	3	3	2	1				6	5
87 TRELLEBORG	-178	344	413	.	.	702	672	174	263	93	143		969	1078
10 ALSTAD	2	23	17	16	28	48	37	5	6	1	1		70	72
31 ANDERSLÖV	40	16	22	42	24	76	50	9	4	2	5		129	83
07 BODARP			1	12	9	7	9						19	18
18 BÖSARP	-16		5	8	11	6	9		5				14	25
15 DALKÖPINGE	97	11	4	124	20	5	14	1	5	1	2		131	41
08 FUGLIE	-8	3	2	6	8	9	15		1				15	24
16 GISLÖV	10	10	14	46	34	7	8	5	4	3			61	46
30 GRÖNBY	-8	3	3	22	26	21	27	2	1	1			46	54
13 GYLLE	8	6	2	15	12	8	3		5				23	20
29 GÄRDSLÖV	-5			3	7	10	10				1		13	18
05 HAMMARLÖV	-1		5	14	23	18	6	1					33	29
22 HEMMESDYNGE		1	1	7	7	3	3						10	10
14 KYRKOKÖPINGE	68	24	3	176	132	28	24	14	22	15	10		233	188
27 KÄLLSTORP	6	6	3	14	15	21	13	1	5				36	33
25 LILLA BEDDINGE	22	10	7	24	12	18	11	3	2		1		45	26
20 LILLA ISIE	11	5	8	14	4	12	3	1	3	1			28	10
02 MAGLARP	-22		7	6	14	10	13		5	1			17	32
17 SIMLINGE	2	4	1	7	6	1	3		1	2	1		10	11
06 SKEGRIE	29	6	7	19	19	34	8	4	3	1			58	30
19 SÖDRA ÅBY	-5	6	3	13	23	18	15	1	3	1			33	41
01 TRELLEBORG	-391	183	262	337	470	240	300	112	165	52	119		741	1054
26 TULLSTORP		5	6	15	20	23	26	6	2	7	2		51	50
03 VÄSTRA TOMMARP	-10	1	1	6	14	1	2		1				7	17
04 VÄSTRA VENNERLÖV	4	1	4	12	8	4	3	2	1				18	12
24 XSPÖ	1	3	1	7	7	4	4		1				11	12
28 ÖNNARP	-3		4	5	5	17	16						22	21
23 ÖSTRA KLAGSTORP	-17	6	10	18	34	35	29	2	4		1		55	68
21 ÖSTRA TORP	8	11	10	28	24	18	11	5	14	5			56	49
33 VELLINGE	381	236	122	.	.	1043	717	164	213	66	77		1273	1007
14 ARRIE	11	5	2	10	5	9	7	2	1				21	13
02 ESKILSTORP	9	11	3	57	44	28	33	2	11	4	2		91	90
06 FALSTERBO	-32	19	16	49	35	53	69	22	39	10	26		134	169
01 GÄSSIE	15	8	3	4	7	38	24		1	2			43	33
07 HÄSLÖV	-16	1	1	6	18	14	18						20	36
03 HÖKÖPINGE	4	5	4	9	27	47	24	2	6	2			60	57
11 MELLAN-GREVIE		1	1		5	4	1	2					6	6
09 RÄNG	211	30	15	117	41	259	123	28	37	11	19		415	220
05 SKANÖR	104	34	15	47	35	157	101	43	29	20	16		267	181

ANMÄRKNING: FOLKÖKNING DEFINIERAS SOM SKILLNADEN MELLAN FOLKÄNGDEN VID ÅRETS BÖRJAN OCH ÅRETS SLUT

Tabell 1 (forts) Befolkningsförändringar i län, kommuner och församlingar 1981

LÄN	KOMMUN FÖRSAMLING KYRKOBOKFÖRINGSDISTR	FOLK- ÖKNING	LE- VANDE FÖDDA	DÖDA	INRIKES FLYTTNINGAR TILL OCH FRÅN						UTRIKES FLYTTNINGAR		SUMMA FLYTTNINGAR	
					FÖRSAM- LINGAR INOM KOMMUNEN		ÖVRIGA KOMMUNER INOM LÄNET		ÖVRIGA LÄN		IN	UT	IN	UT
					IN	UT	IN	UT	IN	UT				
	08 STORA HAMMAR	13	32	20	49	95	182	134	34	35	8	8	273	272
	10 SÜDRA ÅKARP	-8	2	1	6	5	4	6	3	11			13	22
	04 VELLINGE	50	74	32	98	121	169	125	20	38	9	4	296	288
	13 VÄSTRA INGELSTAD	-27	7	5	11	34	22	27		3	1		34	64
	12 ÖSTRA GREVIE	47	7	4	25	16	57	25	6	3			88	44
86	YSTAD	49	237	319	.	.	512	368	341	362	25	17	878	747
	15 BALDRINGE	-9	1	2		1		5		2				8
	05 BALKRÄKRA	3	6	3	34	43	20	9	5	8	1		60	60
	06 BJÄRESJÖ	-12	1	2	1	12	3	3	3				4	15
	13 BORRIE	-1		2	2	4	2	1					4	5
	08 BROMMA	-8	2	2	4	13	6		2	7			12	20
	20 GLEMINGE	19	7	13	25	4	5		6	7			36	11
	07 HEDESKOGA	25	3	1	48	30	12	8	10	9			70	47
	12 HÖGESTAD	-4	1		7	7	2	2	2	7			11	16
	16 HÖRUP	-2	2	9	10	9	6	2	10	9	1		26	21
	19 INGELSTORP	-1	2	6	5	7	7	5	9	6			21	18
	17 LÖDERUP	-24	10	17	13	20	5	15	12	12			30	47
	03 SJÖRUP	-12	6	8	6	12	17	15	1	6	1	2	25	35
	02 SKÄRBY	14	4	6	9	15	45	15		8			54	38
	04 SNÄRETTAD	-5	3	7	10	7	1	9	5	1			16	17
	10 STORA HERRESTAD	12	5	9	35	15	2	9	5	2			42	26
	11 STORA KÖPINGE	-11	28	21	53	78	33	28	25	22	1		111	129
	14 SÖVESTAD	-6	3	9	18	16	8	6		4			26	26
	18 VALLEBERGA	-8	4	8	9	16	7	7	12	9			28	32
	01 YSTAD	79	148	194	239	217	330	229	233	241	23	13	825	700
	09 ÖJA		1	2	7	9	4		1	2			12	11
13	HALLANDS LÄN	1791	2615	2303	5346	3896	524	499	5870	4395
82	FALKENBERG	271	393	402	.	.	323	295	564	352	58	32	945	679
	03 ABILD	4	2	2	4	5	7	2	2	2			13	9
	12 ALFSHÖG	9	11	4	27	34	3	6	16	7	2		48	47
	04 ASIGE	1	6	5	1	5	8	4		1	1		10	10
	14 ASKÖME	-17	1	4	4	20	3			1			7	21
	07 EFTRA	-18	6	10	12	23	14	22	10	2		3	36	50
	21 FAGERED	3	6	6	9	12	2	2	7	1	1	1	19	16
	01 FALKENBERG	17	108	156	411	521	137	92	280	169	30	16	858	798
	20 GUNNARP	-16	10	11	16	19	3	19	10	6			29	44
	18 GÄLLARÉ	2	7	9	7	14	1	1	10		1		19	15
	19 KROGSERED	-10	1	8	5	17	5	2	4				14	19
	22 KÄLLSJÖ	7	2	3	3	3	4	1	9	4		1	16	9
	15 KÖPINGE	35	12	9	47	13	2	1	5	6		1	54	21
	10 LJUNGBY	14	14	11	35	38	29	17	8	5			72	61
	09 MÖRUP	52	26	23	73	48	15	20	41	21	10	1	139	90
	17 OKÖME	16	8	8	33	15	1	2	6	8	1		41	25
	02 SKREA	74	36	20	170	111	13	15	30	29	1	1	214	156
	06 SLÖINGE	-1	16	13	14	27	24	21	15	11	4	2	57	61
	08 STAFINGE	11	25	17	79	86	11	10	26	23	4	1	120	120
	16 SVARTÅ	3	1	4	6	4	5	1		1			11	6
	23 ULLARÉ	-19	17	13	27	46	5	13	12	8			44	67
	13 VESSINGE	20	8	13	36	24	14	9	13	7	2		65	40
	11 VINBERG	58	46	32	179	134	7	19	25	11	1	4	212	168
	05 ÅRSTAD	14	18	16	42	25	6	15	17	15			65	55

ANMÄRKNING: FOLKÖKNING DEFINIERAS SOM SKILLNADEN MELLAN FOLKÄNGDEN VID ÅRETS BÖRJAN OCH ÅRETS SLUT

LXN KOMMUN FÖRSAMLING KYRKBOKFÖRINGSDISTR	FOLK- ÖKNING	LE- VANDE FÖDDA	DÖDA	INRIKES FLYTTNINGAR TILL OCH FRÅN						UTRIKES FLYTTNINGAR		SUMMA FLYTTNINGAR	
				FÖRSAM- LINGAR INOM KOMMUNEN		ÖVRIGA KOMMUNER INOM LÄNET		ÖVRIGA LXN		IN	UT	IN	UT
				IN	UT	IN	UT	IN	UT				
24 XLVSERED	12	6	5	16	12	4	1	18	14			38	27
80 HALMSTAD	149	874	799	.	.	522	528	1365	1286	215	208	2102	2022
04 BREARED	8	18	17	37	37	8	2	5	6	3	1	53	46
07 ELDSBERGA	56	35	16	124	77	8	17	16	18	1		149	112
19 ENSLÖV	15	32	18	122	114	8	5	19	34	6	1	155	154
14 GETINGE	-9	31	24	49	44	21	27	15	22	1	9	86	102
11 HARPLINGE	115	68	40	224	196	20	22	105	53	10	2	359	273
16 HOLM		5	10	22	22	7	2	3	3			32	27
15 KVIBILLE	-4	12	10	29	36	4	10	11	4			44	50
02 MARTIN LUTHER	-155	228	282	1074	1186	214	222	501	451	88	116	1877	1975
05 OSKARSTRÖM	118	62	52	223	133	40	19	72	71	10	14	345	237
13 RÖVINGE	-3	4	3	15	20	1	2	4	2			20	24
01 SANKT NIKOLAI	-126	96	172	590	643	80	51	214	244	36	30	920	968
17 SLÖTTKRÅ	-16	9	14	29	39	7	1	4	11			40	51
03 SÖSTORP	132	165	64	697	664	57	99	195	163	26	18	975	944
12 STENINGE	-3	5	5	23	31	1	6	30	18			54	57
09 SÖNDRUM	53	77	54	340	310	22	27	148	161	30	10	540	508
08 TRÖNNINGE	7	15	10	59	63	15	6	10	15	3	1	87	85
06 TÖNNERSJÖ	-6	6	1	17	31	6	3	3	4	1		27	38
10 VÄPNÖ	-24	3	6	7	22	1	4	6	5		4	14	35
18 ÖVRABY	-9	3	1	1	14	2	3	4	1			7	18
15 HYLTE	-64	113	156	.	.	115	159	227	191	28	48	370	398
03 DRÖNGSERED	-26	1	14		12	6	16	13	4			19	32
06 FENSJÖ	-4	3	5	5	11	4	10	17	6	1	1	27	28
05 FÖRGÅRD	-21	41	49	34	44	21	41	96	66	20	35	171	186
08 JÄLLUNTOFTA	-6		5	1	1			2	3			3	4
02 KINNARED	-12	6	5	2	16	7	9	10	6		2	19	33
04 LÅNGÅRD	-2	20	22	19	14	5	10	28	29		3	52	56
07 SÖDRA UMNARYD	-12	11	26	3	1	6	8	22	20	1		32	29
01 TORUP	19	31	30	50	15	66	65	39	57	6	7	161	144
84 KUNGSBACKA	791	432	280	.	.	67	96	1940	1234	90	125	2097	1455
12 FJÄRRÅ	9	31	39	88	97	8	10	90	59	1	4	187	170
06 FRILLESÅS	14	15	10	32	24	4	12	34	25			70	61
11 FÖRLANDA	3	3	6	11	5		2	9	7			20	14
09 GÄLLINGE	10	7	4	17	5	1	3	11	13		2	29	23
13 HANHALS	15	5	5	25	19	1	2	19	14	5		50	35
10 IDALA	2	1	4	6	7		1	12	5			18	13
01 KUNGSBACKA	-161	94	71	230	405	24	40	263	267	25	17	542	729
07 LANDA	12	8	6	7	15	3		20	5			30	20
14 ÖNSALA	233	85	35	131	124	6	5	379	193	12	26	528	348
05 SLÄP	134	48	38	45	49	4		378	230	20	43	447	322
02 TÖLÖ	307	55	12	310	179	10	13	287	141	7	10	614	343
04 VALLDA	153	34	20	118	108	2	6	267	133	14	12	401	259
03 XLVSKER	4	9	12	25	34			69	54	3	2	97	90
08 ÖLMEVALLA	56	37	18	49	23	4	2	102	88	3	9	158	122
81 LAHOLM	189	249	248	.	.	295	222	425	330	43	24	763	576
04 HASSLÖV	-2	9	10	8	4	1	3	10	14			19	21
06 HISHULT	-6	11	19	16	27	12	8	25	18	2		55	53
09 KÄRRED	2	20	27	37	38	17	13	39	40	9	3	102	94

ANMÄRKNING: FOLKÖKNING DEFINIERAS SOM SKILLNADEN MELLAN FOLKÖKNINGEN VID ÅRETS BÖRJAN OCH ÅRETS SLUT

Tabell 1 (forts) Befolkningsförändringar i län, kommuner och församlingar 1981

LÄN	KOMMUN FÖRSAMLING KYRKOBOKFÖRINGSDISTR	FOLK- ÖKNING	LE- VANDE FÖDDA	DÖDA	INRIKES FLYTTNINGAR TILL OCH FRÅN				UTRIKES FLYTTNINGAR		SUMMA FLYTTNINGAR			
					FÖRSAM- LINGAR INOM KOMMUNEN		ÖVRIGA KOMMUNER INOM LÄNET		ÖVRIGA LÄN		IN	UT	IN	UT
					IN	UT	IN	UT	IN	UT				
	01 LAHOLM	101	88	73	140	132	123	78	162	136	15	8	440	354
	07 RÄNNESLÖV	-5	33	36	50	62	14	24	29	12	4		97	98
	05 SKUMMESLÖV	18	16	11	30	29	21	25	40	19	1	7	92	80
	10 TJÄRBY	46	23	6	30	46	47	22	22	8	6		105	76
	11 VEINGE	2	17	26	37	33	25	30	20	10	3	1	85	74
	03 VÄXTORP	23	23	27	48	24	19	17	62	59	3	5	132	105
	08 YSBY	10	9	13	22	23	16	2	16	14			54	39
83	VARBERG	455	554	418	.	.	198	220	825	503	90	62	1113	785
	09 DAGSÅS	14	2		16	5	1	1	1	1	1		19	7
	08 GRIMETON	-17	6	11	27	37	3	7	3	1			33	45
	22 GRIMMARE	-9		5	4	7				1			4	8
	25 GUNNARSJÖ	-8	2	3	5	5	1	2	3	4			4	11
	06 GÖDESTAD	-5	4	2	7	11		3	2	2			9	16
	07 HUNNESTAD	-7	2	3	21	18		4	1	6			22	28
	23 KARL GUSTAV	15	5	9	9	4	1		16	4			26	8
	24 KUNGSÅTER	18	11	6	17	9		2	10	3			27	14
	13 LINDBERG	-35	24	22	56	99	2	4	21	15	2		81	118
	03 NUSSLINGE	2	1	1	2	1	1		1	1	1		4	2
	05 RÖLFBORP	20	10	7	41	23		1	1	3	2		44	27
	10 SIBBARP	1	10	7	13	12	10	10	4	2	1	6	28	30
	04 SKALLINGE	19	19	8	30	29	2	3	14	8	2		48	40
	12 SPANNARP	-32	8	11	16	38		4	3	1		5	19	48
	16 STANNARE	-7		4	6	11	1	1	1				8	12
	21 STRVALLA	2	4	4	9	6	2	8	10	5			21	19
	17 SKILLSTORP	9	8	3	13	9	1	2	1				15	11
	14 TORPA	11	7	7	45	40			17	8		2	62	50
	02 TRÅSLÖV	-31	39	19	91	160	4	16	54	27	3		152	203
	11 TVÄRÅKER	50	42	25	92	72	14	23	38	13	8	10	152	118
	15 VALINGE	15	11	7	28	19	3			1			31	20
	01 VARBERG	351	232	205	565	437	126	96	441	290	58	33	1190	856
	19 VEDDIGE	16	31	25	58	64	4	8	58	39	5	4	125	115
	20 VÄRÅ	42	63	16	63	117	15	21	109	60	7	2	194	200
	18 ÅS	21	13	8	51	47	7	4	17	8			75	59
14	GÖTEBORG OCH BOHUS LÄN	-1073	8158	7645	13054	14350	3115	3462	16169	17812
80	GÖTEBORG	-3102	4928	5003	.	.	3786	5425	9471	10550	2457	2818	15714	18793
	26 ANGERED	-639	280	127	1251	1748	126	283	603	689	266	334	2246	3054
	09 ANNEDAL	-456	136	289	1104	1339	136	187	396	391	64	88	1700	2005
	36 ASKIM	157	274	79	822	655	127	151	289	466	55	60	1293	1332
	20 BACKA	-119	255	207	1427	1399	155	295	340	421	122	102	2044	2217
	32 BERGSJÖN	-127	257	145	1279	1567	154	291	630	508	226	197	2329	2563
	27 BERGUM	77	19	13	150	77	21	17	19	22			190	116
	18 BISKOPSGÅRDEN	-905	370	151	1467	2174	175	354	438	551	202	325	2282	3404
	29 BJÖRLANDA	67	25	15	200	135	17	21	20	23	6	6	243	185
	19 BRÄMAREGÅRDEN	-268	95	184	1069	1153	108	131	233	284	46	75	1456	1643
	01 DOMKYRKOFÖRS I GBG	93	64	106	986	966	128	94	285	223	63	49	1462	1332
	34 GUNNARE	488	365	154	2121	1431	213	361	802	975	240	339	3376	3106
	10 HAGA	-75	44	35	428	463	35	42	131	164	14	28	608	697
	06 HJÖRLANDA	-291	206	429	1446	1355	264	373	417	466	89	96	2216	2290
	21 HÖGSBO	-406	143	285	1171	1199	94	195	237	378	46	37	1548	1809
	08 JOHANNEBERG	-306	128	316	1207	1499	180	254	720	491	152	135	2259	2379

ANMÄRKNING: FOLKÖKNING DEFINIERAS SOM SKILLNADEN MELLAN FOLKÖKNINGEN VID RETS BÖRJAN OCH RETS SLUT

LXN KOMMUN FÖRSAMLING KYRKOBOKFÖRINGSDISTR	FOLK- ÖKNING	LE- VANDE FÖDDA	DÖDA	INRIKES FLYTTNINGAR TILL OCH FRÅN						UTRIKES FLYTTNINGAR		SUMMA FLYTTNINGAR	
				FÖRSAM- LINGAR INOM KOMMUNEN		ÖVRIGA KOMMUNER INOM LÄNET		ÖVRIGA LXN		IN	UT	IN	UT
				IN	UT	IN	UT	IN	UT				
13 KARL JOHAN	-112	180	347	1586	1537	170	19C	415	385	47	57	2218	2169
05 KORTEDALA	-383	179	130	1229	1420	140	272	320	431	95	91	1784	2214
17 LUNDBY	-421	146	258	1696	1909	138	208	288	342	112	83	2234	2542
12 MASTHUGG	50	156	180	1373	1312	120	118	31C	304	56	45	1859	1779
04 NYLUSE	-200	74	159	797	843	99	146	166	196	61	55	1123	1240
11 OSKAR FREDRIK	228	182	166	1475	1260	117	123	363	336	47	70	2002	1789
35 RÖDBO	3	4	2	15	20	6	17	22	4	1		44	41
33 SANKT PAULI	132	132	235	1324	1031	174	205	302	331	50	51	1850	1618
37 STYRSÖ	64	40	35	109	60	8	1C	2C	17	8	1	145	88
31 SKVE	22	149	80	703	539	63	161	89	197	13	18	868	915
28 TORSLANDA	503	79	34	719	287	101	52	71	88	8	15	899	442
30 TUVE	-63	128	55	745	626	62	112	148	263	46	137	1001	1138
24 TYNNERED	-98	328	160	1695	1614	179	285	373	606	71	79	2318	2584
07 VASA	191	102	137	1088	940	124	135	375	291	54	49	1641	1415
22 VÄSTRA FRÖLUNDA	-306	100	190	922	1068	73	144	18C	207	69	42	1244	1461
23 XLVSBOG	139	186	99	751	699	111	73	19C	218	66	78	1118	1068
16 ÖRGRYTE	-141	102	201	743	773	128	125	279	282	62	76	1212	1256
01 HÄRRYDA	262	273	143	.	.	887	596	214	363	68	83	1169	1042
04 BJÖRKETORP	39	46	39	58	49	150	111	63	75	11	15	282	250
01 HÄRRYDA	36	20	13	28	35	86	46	1C	14	2	4	126	99
02 LANDVETTER	147	89	25	112	82	269	154	4C	116	18	8	439	360
03 RÅDA	40	118	66	81	113	382	285	101	158	37	56	601	612
82 KUNGÅLV	425	336	212	.	.	815	552	327	321	62	33	1204	906
04 HARESTAD	-1	5	4	6	14	19	16	5	3	1		31	33
10 HÅLTA	4	9	7	11	9	3	14	13	4	4	2	31	29
09 KAREBY	-1	8	10	18	28	27	19	4	3	2		51	50
01 KUNGÅLV	225	134	81	244	240	396	272	194	171	39	19	873	702
06 LYCKE	5	8	4	22	26	21	27	21	8		2	64	63
03 MARSTRAND	4	3	14	8	8	36	20	15	18	3	1	62	47
08 ROMELANDA	16	32	24	63	51	36	21	8	28	1	2	108	102
11 SOLBERGA	66	47	25	45	49	96	49	19	15	1	4	161	117
05 TORSBY	24	18	15	26	31	53	28	5	6	2		86	65
07 YTTERBY	83	72	28	179	166	128	86	43	65	9	3	359	320
84 LYSEKIL	-43	179	176	.	.	227	306	179	157	39	27	445	490
05 BRÅSTAD	1	32	40	53	53	38	31	18	24	10	2	119	110
04 BRÖ	10	20	13	18	29	16	2	4	4			38	35
02 LYSE	15	27	17	89	49	11	42	11	18	2		113	109
01 LYSEKIL	-118	83	87	102	143	103	198	125	103	24	22	354	466
03 SKAFTÖ	49	17	19	18	6	59	33	21	8	3	3	101	50
30 MUNKEDAL	42	132	111	.	.	246	235	95	84	12	13	353	332
04 BÅRFENDAL	-3	2	2	6	9	5	9	4				15	18
01 FOSS	-14	58	46	58	59	104	119	43	55	8	6	213	239
06 HEDE	1	7	5	10	10	7	5	2	6	1		20	21
02 HÅBY	19	9	2	22	21	14	6	4	1			40	28
08 KROKSTAD	-3	17	23	23	19	16	20	13	10	2	2	54	51
07 SANNE	4	2	2	2	3	2	2	6	1			10	6
05 SVARTEBOG	34	29	30	27	29	92	61	19	9	1	5	139	104
03 VALBO-RYR	4	8	1	7	5	6	13	4	2			17	20

ANMÄRKNING: FOLKÖKNING DEFINIERAS SOM SKILLNADEN MELLAN FOLKÄNGDEN VID ÅRETS BÖRJAN OCH ÅRETS SLUT

Tabell 1 (forts) Befolkningsförändringar i län, kommuner och församlingar 1981

LÄN KOMMUN FÖRSAMLING KYRKOBOKFÖRINGSDISTR	FOLK- ÖKNING	LE- VANDE FÖDDA	DÖDA	INRIKES FLYTTNINGAR TILL OCH FRÅN						UTRIKES FLYTTNINGAR		SUMMA FLYTTNINGAR	
				FÖRSAM- LINGAR KOMMUNEN		ÖVRIGA KOMMUNER INOM LÄNET		ÖVRIGA LÄN		IN	UT	IN	UT
				IN	UT	IN	UT	IN	UT				
81 MÖLNDAL	300	569	403	.	.	1659	1335	718	879	117	147	2494	2361
01 FÄSSBERG	-150	262	228	378	560	926	826	432	507	62	88	1798	1981
02 KALLERED	55	96	38	210	214	201	137	60	129	16	10	487	490
03 LINDOME	221	130	64	216	191	326	196	133	133	30	31	705	551
04 STENSJÖN	174	81	73	406	245	206	176	93	110	9	18	714	549
21 ÖRUST	147	143	132	.	.	398	270	78	80	20	10	496	360
09 GULLHOLMEN	-3	3	4		1	1	2					1	3
08 KÄRRINGÖN	-9		2		2	9						2	9
04 LÄNGELANDA	72	23	14	34	27	89	33	13	17	5	1	141	78
07 MOLLUSUND	-3	4	6		4	10	6	1	1		1	11	12
10 MORLANDA	13	26	40	35	35	66	43	15	11	1	1	117	90
05 MYCKLEBY	11	8	14	22	28	30	12	3	1	2		57	41
02 RÖRA	20	20	18	55	44	64	59	13	15	5	1	137	119
03 STALA	17	26	8	23	34	63	46	12	16	1	3	99	99
01 TEGNEBY	20	19	14	11	15	32	28	17	6	4	4	64	49
06 TORP	9	14	12	35	27	41	32	4	13	2	3	82	75
02 PARTILLE	310	346	193	.	.	1243	997	494	577	99	102	1836	1676
02 JONSEREDS KBFD	-52	25	27	41	82	33	40	23	23	4	5	101	150
01 PARTILLE KBFD	475	185	81	371	171	788	565	306	349	50	62	1515	1147
03 SKVEDALEN	-113	136	85	147	306	422	392	165	205	45	35	779	938
27 SOTENÅS	3	112	184	.	.	200	129	81	82	17	11	298	222
03 ASKUM	103	48	28	94	58	64	40	38	17	7	4	203	119
05 HUNNEBOSTRAND	-6	15	31	24	27	38	15	12	21		1	74	64
01 KUNGSHAMN	-60	6	46	44	61	16	22	18	16	3	2	81	101
02 MALMÖN	-18	2	19	7	16	10		1	1			17	18
04 SMÖGEN	5	21	27	29	19	21	17	4	9	5	3	59	48
06 TOSSENE	-21	20	33	11	30	45	25	8	18	2	1	66	74
15 STENUNGSUND	348	189	95	.	.	732	549	294	223	43	46	1069	818
05 JÖRLANDA	17	23	13	22	26	73	62	26	25	1	2	122	115
02 NORUM	270	125	54	142	112	451	371	243	158	40	38	876	679
01 SPEKERÖD	22	7	3	17	17	40	19	5	8			62	44
04 UCKLUM	38	13	12	30	48	110	47	18	21		5	158	121
03 ÖDSMÅL	1	21	13	59	67	58	50	2	11	2	1	121	129
86 STRÖMSTAD	27	86	147	.	.	157	122	148	87	48	55	353	264
06 HOGDAL	-18	2	14	10	14	4	7	5	5	10	9	29	35
05 LOMMELAND	-5	1	3		2	3	2	2	1		3	5	8
04 NXSINGE	-10	1	9	7	11	8	4	2			4	17	19
02 SKEE	28	29	30	58	70	32	30	55	13	6	9	151	122
01 STRÖMSTAD	7	45	72	89	71	89	71	58	57	28	30	264	229
07 TJÄRNÖ	25	8	19	23	19	21	8	26	11	4		74	38
35 TANUM	2	122	183	.	.	214	208	121	69	24	14	359	291
08 BOTTHA	2		5	5	5	12	4		1	1	1	18	11
07 FJÄLLBACKA KBFD	11	4	9	19	18	17	9	10	2	1	2	47	31
01 GÄRDESTADS KYRKOÖMR.	16	20	28	20	33	30	25	33	6	5		88	64
06 KVILLE KBFD	-8	27	37	39	31	51	64	27	17	3	1	120	113
03 LUR	-13	7	17	11	12	15	16	5	9			31	37

ANMÄRKNING: FOLKÖKNING DEFINIERAS SOM SKILLNADEN MELLAN FOLKÖKNINGEN VID ÅRETS BÖRJAN OCH ÅRETS SLUT

LXN KOMMUN FÖRSAMLING KYRKBOKFÖRINGSDISTR	FOLK- ÖKNING	LE- VANDE FÖDDA	DÖDA	INRIKES FLYTTNINGAR TILL OCH FRÅN						UTRIKES FLYTTNINGAR		SUMMA FLYTTNINGAR		
				FÖRSAM- LINGAR INOM KOMMUNEN		ÖVRIGA KOMMUNER INOM LXNET		ÖVRIGA LXN		IN	UT	IN	UT	
				IN	UT	IN	UT	IN	UT					
05 MO	-3	2	9	2	3	9	5				1		12	8
04 NAVERSTAD	-35	8	30	6	15	14	19	11	10		2	1	33	45
09 SVENNEBY	17	7	12	15	4	23	17	5	4		1	1	48	26
02 TANUMS KYRKOÖMRÅDE	15	47	36	50	46	43	49	26	20		10	8	129	123
19 TJÖRN	141	142	122	.	.	375	284	113	81		11	14	499	379
04 KLÅDESHOLMEN	2	3	10		5	9	4	8			1		18	9
05 KLÖVEDAL	26	11	14	18	14	53	33	13	9		2	1	86	57
03 RÖNNÅNG	7	18	17	13	34	46	27	16	11		3		78	72
02 STENKYRKA	72	72	55	56	29	127	107	52	45		3	3	238	184
01 VALLA	34	38	26	22	27	140	113	24	16		2	10	188	166
85 UDDEVALLA	33	483	458	.	.	670	626	668	721		91	77	1429	1424
07 BOKENXS	29	11	8	32	30	24	7	8	1				64	38
12 BÅVE	-17	206	138	576	676	312	327	375	358		58	43	1321	1404
06 DRAGSMARK	7	5	6	10	6	9	7	3	1				22	14
05 FORSHÅLLA	58	28	21	131	83	35	23	16	21			2	182	129
02 GRINNEBUD	18	5	3	15	5	9	2	10	11				34	18
10 HERRESTAD	40	47	27	121	87	9	20	15	14		2	4	147	125
08 HÖGAS	27	5	5	40	16	21	17	7	8				68	41
11 LANE-RYR	24	16	11	63	40	4	3	6	12				73	55
03 LJUNG	97	32	24	116	86	81	35	53	44		6	3	256	168
04 RESTERUD	13	6	4	30	31	17	12	13	15		10	1	70	59
09 SKREDSVIK	28	25	21	55	39	19	16	17	10		3	6	94	71
01 UDDEVALLA	-291	97	190	539	629	130	157	145	226		12	18	826	1030
07 BÄCKERÖ	32	118	83	.	.	225	200	53	76		7	12	285	288
01 BÄCKERÖ	32	118	83			225	200	53	76		7	12	285	288
15 XLVSBORGS LXN	86	4678	4622	8477	7870		837	1398	9314	9268
21 ALE	61	279	154	.	.	122	170	847	846		56	85	1025	1101
02 HÅLANDA	6	5	4	11	9	15	9	7	10			1	33	29
04 KILANDA	13	1	3	19	16	7	6	25	14				51	36
06 NOL-ALAFORS KBFD	138	56	31	208	102	21	32	160	130		9	22	398	286
01 NÖDINGE	-115	125	70	96	192	54	84	477	513		43	57	670	846
03 SKEPPLANDA	5	41	24	44	50	15	19	60	69		3	1	122	139
05 STARRKÄRRS KBFD	14	51	22	87	96	10	20	118	110		1	4	216	230
82 ALINGSÅS	342	349	319	.	.	352	316	716	434		45	42	1113	792
01 ALINGSÅS	223	232	210	138	133	282	258	463	288		33	35	916	714
08 ERSKA	56	34	25	43	32	19	10	48	22		1		111	64
09 HEMSJÖ	55	40	23	63	72	23	20	103	52		6	5	195	149
07 LÅNGÅRED	32	17	23	51	37	11	13	39	13		2	1	103	64
06 MAGRA	-14	7	6	12	28	6	4	8	9				26	41
05 STORA MELLBY	-7	16	25	14	13	8	10	23	22		1		46	45
10 BÖDENXS	-3	3	7	10	16	3	1	32	28		2	1	47	46
60 BENGTSFORS	-65	125	170	.	.	116	139	187	161		13	33	316	333
09 BÄCKE	-16	6	9	11	12	13	22	16	19		1	1	41	54
03 LAXARBY	-3	5	19	32	27	15	11	16	13				63	52
06 STENEBY	-42	52	51	38	51	38	51	56	55		5	23	137	180
07 TISSELSKÖG	8	1	6	7	3	4	1	4	2		4		19	6

ANMÄRKNING: FOLKÖKNING DEFINIERAS SOM SKILLNADEN MELLAN FOLKÖKNINGEN VID ÅRETS BÖRJAN OCH ÅRETS SLUT

Tabell 1 (forts) Befolkningsförändringar i län, kommuner och församlingar 1981

LÄN KOMMUN FÖRSAMLING KYRKOBOKFÖRINGSDISTRICT	FOLK- ÖKNING	LE- VANDE FÖDDA	DÖDA	INRIKES FLYTTNINGAR TILL				OCH FRÅN		UTRIKES FLYTTNINGAR		SUMMA FLYTTNINGAR	
				FÖRSAM- LINGAR INOM KOMMUNEN		ÖVRIGA KOMMUNER INOM LÄNET		ÖVRIGA LÄN		IN	UT	IN	UT
				IN	UT	IN	UT	IN	UT				
05 TORRSKOG	-4	8	11	18	22	3	7	13	4		2	34	35
04 VÄRVIK	-5	1	9	12	5		3		1			12	9
01 ÅRTEMARK	-18	43	60	60	61	37	36	67	64	3	4	167	165
08 HÖSKÖLT	15	9	5	14	11	6	8	15	3		2	35	24
83 BORRS	-456	1050	1135	.	.	680	883	1681	1689	314	492	2675	3064
18 BOLLEBYGD	319	95	50	106	74	43	27	343	110	14	22	506	233
12 BORGSTENA	5	14	4	28	31	17	18	8	10	2	1	55	60
15 BREDARED	14	9	9	44	20	4	3	1	10			49	33
03 BRÄMHULT	-4	45	24	140	119	3	15	27	56	3	8	173	198
01 CAROLI	-317	179	390	1307	1302	155	233	405	436	89	100	1956	2071
07 DANNIKE	26	10	4	40	27	5	1	5	2			50	30
11 FRISTAD	166	47	53	293	127	12	14	34	26	7	9	346	176
09 SINGRI	22	8	7	55	38	8	4	8	3		5	71	50
02 GUSTAV ADOLF	-794	383	392	1314	1718	355	430	633	819	171	298	2473	3265
20 KINNARUMMA	44	60	35	233	176	15	24	20	41	3	11	271	252
08 LJUSHULT	-1	10	5	21	27	4	4	8	7	1	2	34	40
04 RÄNGEDALA	3	3	9	42	13			5	17			47	38
16 SANDHULT	34	71	44	224	216	21	35	69	58	9	10	323	319
19 SEGLORA	-76	23	31	63	95	5	18	29	39	5	18	102	170
06 TOARP	82	72	53	233	167	19	38	40	28	8	7	300	240
13 TÄMTA	11	2	4	17	9	4		10	10	1		32	19
10 TÄRBY	1	1	1	4	11	1		6				11	11
17 TÖLLSJÖ	-7	6	11	11	12	8	7	16	17		1	35	37
14 VÄNGA	-3		1	11	15			4				15	15
05 XSPERED	20	12	8	26	15	1	4	10		1		38	19
04 DALS-ED	-24	55	82	.	.	82	89	70	59	8	9	160	157
03 DALS-ED	-32	36	46	21	29	63	70	42	49	4	5	130	153
05 GESXTER	9	1	3	5			1	7				12	1
01 HÄBOL	5	3	7	5	5	14	6			1		20	11
02 HUSSEMARK	-9	2	11	1	3	4	1	4	2		2	9	8
06 RÖLANDA	-2	10	9	17	16		10	13	7	2	2	32	35
04 TÖFTEDAL	5	3	6	4		1	1	4	1	1		10	2
07 FÄRGELANDA	96	87	85	.	.	104	77	200	135	13	11	317	223
01 FÄRGELANDA	31	40	31	41	39	40	40	90	71	8	7	179	157
08 HÖGSXTER	16	11	27	36	21	15	6	25	18	1	1	77	46
04 JÄRBO	-2	8	8	3	3	6	8	6	6			15	17
06 LERDAL	8		4	7		6	4	3	3	4		20	7
05 RÄGGÄRD	-12	3	2		2	5	11	3	8			8	21
07 RÄNNELANDA	4	5	1	10	16		1	12	4		1	22	22
03 TORP	16	9	4	3	4	8		12	9			23	13
02 UDEBORG	35	11	8	7	22	24	7	49	16		2	80	47
66 HERRLJUNGA	-20	108	133	.	.	146	147	191	185	9	9	346	341
20 ALBOGA	5	3		1	4	8	3					9	7
21 BRÖDDARP	2	3	3	2	4	5	1	5	5			12	10
01 BRÄTTENSBY	1	2	2				3	4				4	3
02 EGGVENA	-6	3	4		4	6	7	5	5			11	16
10 ERIKSBERG	-7	1	2	5	7	6	5	3	8			14	20

ANMÄRKNING: FOLKÖKNING DEFINIERAS SOM SKILLNADEN MELLAN FOLKÖKNINGEN VID ÅRETS BÖRJAN OCH ÅRETS SLUT

LXN KOMMUN FÖRSAMLING KYRKOBOKFÖRINGSDISTR	FOLK- ÖKNING	LE- VANDE FÖDDA	DÖDA	INRIKES FLYTTNINGAR TILL OCH FRÅN						UTRIKES FLYTTNINGAR		SUMMA FLYTTNINGAR	
				FÖRSAM- LINGAR INOM KOMMUNEN		ÖVRIGA KOMMUNER INOM LÄNET		ÖVRIGA LXN		IN	UT	IN	UT
				IN	UT	IN	UT	IN	UT				
03 FÖLENE	7	1	5	11	3	4	11	1				22	8
14 GRUDE	-7	11	15	28	18	13	11	2	14		3	43	46
06 HERRLJUNGA	-24	48	51	46	60	46	51	94	103	6	2	192	216
18 HOV	-7	7	7	21	27	6	13	16	8	1	3	44	51
07 HUDENE	3	4	9	17	17	10	5	19	17	1		47	39
13 JÄLLBY	-3	1	2					2					2
08 KÄLLLUNGA	-3	2	3	10	12	3	2	2	2		1	15	17
09 MÄXLDRUNGA	6	4	2	3	1	1	1	7	4			10	6
16 MÖLLA	-3	3	9	5	2	18	18	6	7	1		30	27
19 NORRA SÄM	-2		1				2	1				1	2
17 ÖD	11	4	6	4	2	12	3	3	1			19	6
04 REMMENE		4	5	4	6	3		1	1			8	7
11 SKÖLVENE	2	2	3	6	3							6	3
12 SÖDRA BJÖRKE	3	1	1	2	4	1	1	5				8	5
15 VESENE	12	4	2	10	1	9	13	7	2			26	16
22 ÖRA	-10		1					2	7				9
24 LERUM	227	317	173	.	.	117	195	1130	948	48	67	1295	1210
01 LERUM	32	154	89	113	128	45	63	478	469	26	38	662	698
02 SKALLSJÖ	158	91	45	156	78	41	63	329	254	8	21	534	416
03 STORA LUNDBY	65	62	31	56	113	27	38	289	193	11	6	383	350
04 ÖSTAD	-28	10	8	7	13	4	31	34	32	3	2	48	78
62 LILLA EDET	26	144	122	.	.	168	207	339	242	14	61	521	510
05 ALE-SKÖVDE	22	14	8	6	7	23	13	35	24		4	64	48
01 FUXERNA	-7	49	44	111	72	64	94	83	71	7	43	265	280
07 HJÄRTUM	-44	41	31	47	81	49	57	45	57	3	3	144	198
04 SANKT PEDER	18	14	13	36	45	20	19	61	30	2	7	119	101
03 TUNGE	4	5	8	11	9	2	1	16	11	1	1	30	22
06 VÄSTERLANDA	35	17	15	25	21	4	15	92	42	1	3	122	81
02 ÅSBRÄCKA	-2	4	3		1	6	8	7	7			13	16
63 MARK	-119	322	390	.	.	209	240	527	484	33	79	769	803
09 BERGHEM	8	9	5	20	14	1	3	6	6			27	23
10 FÖTSKÅL	-2	9	9	14	16	1	3	16	14			31	33
07 FRITSLA	-74	23	48	28	46	32	52	20	30	1	2	81	130
08 HAJOM	27	6	7	26	9	2		9				37	9
14 HORRED	46	25	21	19	16	3	2	66	24			88	42
05 HYSNA	4	16	20	23	39	14	9	41	18	1	4	79	70
15 ISTORP	-20	1	10	2	5		2	7	11			9	18
01 KINNA	-145	60	83	153	214	44	63	75	115	10	12	282	404
02 SKENE KBFD	-97	71	52	189	196	44	49	68	131	13	53	314	429
06 SKEPHULT	-1	2	2	5	6	4	1		3			9	10
12 SÜRTEBY-KATTUNGA	-9	9	8	21	26	5	4	11	17			37	47
04 SÄTILA	92	26	45	40	20	14	12	129	45	7		190	77
17 TÖRESTORP	9	12	13	15	20	8	1	14	5			37	26
11 TÖSTÄRD	-5	2	1	3	5	3	4	10	11		1	16	21
16 ÅLEKULLA	5	2	4	7	7	2	3	10	2			19	12
03 ÖRBY KBFD	62	36	40	126	56	26	17	25	34	1	6	178	113
18 ÖXABÄCK	-5	10	15	7	5	5	13	12	7			24	25
13 ÖXNEVALLA	-14	3	7	12	10	1	2	8	11		1	21	24

ANMÄRKNING: FOLKÖKNING DEFINIERAS SOM SKILLNADEN MELLAN FOLKÄMNEN VID ÅRETS BÖRJAN OCH ÅRETS SLUT

Tabell 1 (forts) Befolkningsförändringar i län, kommuner och församlingar 1981

LÄN KOMMUN FÖRSAMLING KYRKOBOKFÖRINGSDISTR	FOLK- ÖKNING	LE- VANDE FÖDDA	DÖDA	INRIKES FLYTTNINGAR TILL OCH FRÅN						UTRIKES FLYTTNINGAR		SUMMA FLYTTNINGAR	
				FÖRSAM- LINGAR INOM KOMMUNEN		ÖVRIGA KOMMUNER INOM LÄNET		ÖVRIGA LÄN		IN	UT	IN	UT
				IN	UT	IN	UT	IN	UT				
61 MELLERUD	6	129	152	.	.	185	157	161	168	15	7	361	332
05 BOLSTAD	1	8	7	16	8	11	15	5	9			32	32
08 DALSKOG	-2	3	7	8	8	5	1	1	3			14	12
04 ERIKSTAD	-28	7	8		15	2	12	7	9			9	36
03 GRINSTAD	-27	4	11	13	32	6	10	8	5			27	47
07 GUNNARSNÄS	23	16	20	22	22	31	11	21	15	1		75	48
01 HOLM	17	49	66	95	59	93	86	59	69	5	4	252	218
02 JÄRN	-4	5	2	8	13			1	3			9	16
09 SKÅLLERUD	6	27	21	31	36	15	11	35	44	9	3	94	94
06 ÖR	20	10	10	7	7	22	11	20	11			49	29
65 SVENLJUNGA	98	114	125	.	.	244	150	157	135	15	21	416	306
14 HILLARED	44	13	9	5	1	64	23	2	3		4	71	31
02 HOLSLJUNGA	21	7	9	14	9	13	5	18	6		2	45	22
07 HÄCKSVIK	-2	5	7	3	3	3	3	5	5		3	11	11
05 KÄLV		2	9	8	1	2	3	12	10			22	14
03 MjöBÄCK	17	17	7	7	5	15	10	17	20	3		42	35
04 MÄRDAKLEV	-27	3	5		20	1	3	5	8			6	31
10 REDSLÄRED	-3	1	2	3	4	3	3	5	3			8	10
09 REVESJÖ	-5	1	3	8	11	1	3	4	2			13	16
13 ROASJÖ	-4	1				2	7					2	7
12 SEXDREGA	10	19	17	8	17	39	37	17	4	7	5	71	63
01 SVENLJUNGA	37	33	32	52	52	73	30	41	51	4	1	170	134
11 ULLASJÖ	3	1	7	16	6	14	6	5	8		6	35	26
08 ÖRSÄS	-5	1	9	7	13	13	10	8	3	1		29	26
06 ÖSTRA FRÖLUNDA	12	10	9	10	2	4	7	18	12			32	21
52 TRANEMO	14	159	114	.	.	189	194	169	180	14	28	372	402
02 AMBJÖRNARP	26	7	5	21	9	9	7	13	3			43	19
11 DALSTORP	-15	13	15	6	9	27	25	11	13		6	44	57
12 HULARED	-3		3	2			2					2	2
09 LJUNGSARP	9	3	3	8				5	4			13	4
06 LÄNGHEM	4	20	12		4	30	31	13	13	2	1	45	49
04 MOSSEBO	5	5	5	8	8	3	3	9	4			20	15
07 MÄNSTAD	-1	6	2	4	6	7	7	2	3			13	16
08 NITTORP	-21	16	10	4	12	11	15	10	22	2	5	27	54
03 SJÖTOFTA	11	6	7	8	9	8	4	26	18	1		43	31
05 SÖDRA ÅSARP	-45	18	14	20	48	31	36	10	26	4	4	65	114
01 TRANEMO	40	64	35	63	37	55	56	68	74	5	12	191	179
10 ÖLSREMMA	2	1	3	10	2	8	4	2				10	6
81 TROLLHÄTTAN	-408	590	461	.	.	497	676	832	971	152	374	1481	2021
07 FORS	57	35	20	98	36	4	10	12	23	2	5	116	74
04 GÄRDHEM	296	22	16	382	99	15	9	12	21	10	1	419	130
08 LAGMANSERED	-1	2	5	4	3	2	2	1				7	5
02 NORRA BJÖRKE	-7	2	2	5	12	2	5	6	3			13	20
06 RÖMMELE	-23	4	4	4	20		2	3	8			7	30
01 TROLLHÄTTAN	-774	501	392	217	565	464	634	764	902	139	368	1584	2469
05 UPPHÄRAD	21	12	10	44	34	4	10	23	9	1		72	53
03 VÄNE-ÅSAKA	23	12	12	56	41	6	4	11	5			73	50

LÄN KOMMUN FÖRSÄMLING KYRKBOKFÖRINGSDISTRICT	FOLK- ÖKNING	LE- VANDE FÖDDA	DÖDA	INRIKES FLYTTNINGAR TILL OCH FRÅN						UTRIKES FLYTTNINGAR		SUMMA FLYTTNINGAR	
				FÖRSÄM- LINGAR INOM KOMMUNEN		ÖVRIGA KOMMUNER INOM LÄNET		ÖVRIGA LÄN		IN	UT	IN	UT
				IN	UT	IN	UT	IN	UT				
84 ULRICEHAMN	120	242	298	.	.	360	206	326	292	23	22	709	520
27 BLIDSBERG	-1	11	7	15	18	9	5	17	22			41	45
24 BÖNE	1	1			1	1	6	6				7	7
28 DALUM	9	6	15	27	32	4	2	27	5			58	39
13 FINNEKUMLA	9	6	4	10	8	9	4		1	1		20	13
08 FÄNNESLUNDA	4	1	1		2	8	1		1	1		8	4
07 GROVARE	-1	1	1	1	2		2	3	1			4	5
17 GRÖNAHÖG	2	5	9	6	4	5		3	5	2		16	9
19 GULLERED	3	2	3	13	7	4		1	6			21	17
16 GÅLLSTAD	23	17	20	46	39	43	23	21	17			110	79
26 HUMLA	11	1	3	9	2			10	4			19	6
05 HÅLLSTAD	6	4	4	9	10	11	5	3	3	1	1	24	19
09 HÄRNA	-8		6	1	3	6	4		2			7	9
20 HÖSSNA	-6	6	12	19	16	1		2	1	3		21	21
23 KNÄTTE	6	5	6	10	6			2	6	1		16	9
02 KÄRRÅKRA	-11	4	1	1	10	2	5		2			3	17
25 KÖLABY	-8	6	7	3	9	4	1	15	16			22	26
22 KÖLINGARED	-5	2	5					2	4			2	4
21 LIÅRED		1	4	6	3	1		1	2			8	5
15 MÅRBJÖCK	11	10	9	27	25	8	6	17	8		3	52	42
06 MURUM	-3	2	2	2	5							2	5
04 MÖNE	1	2	1		3			3				3	3
18 STRÅNGSERED	-6	2		2	10		3	3	1			5	14
12 SÖDRA SXM	9	8	4	32	38	27	13	10	10		3	69	64
10 SÖDRA VING	38	28	21	22	21	53	24	10	10	3	1	88	56
03 SÖDRA VÅNGA		3	1	2	3				1			2	4
29 TIMMELE	31	15	9	44	32	9	4	13	3		2	66	41
14 TVÄRRED	39	13	9	30	10	34	15	5	7	1	3	70	35
01 ULRICEHAMN	-38	72	131	148	165	97	58	148	152	15	9	408	384
11 VARNUM	4	8	3	2	3	21	17	1	5			24	25
27 VÄRGARDA	121	108	90	.	.	248	169	150	135	14	7	412	311
13 ÅLGUTSTORP	3	4	2	31	26	7	2	7	16			45	44
11 ÅSKLANDA	-4	4	2	1		3	15	5				9	15
02 BERGSTENA	10	4	2	8	11	10	3	2	2			20	16
03 FULLESTAD	-7	1	3	5	19	1		12	5	1		19	24
06 HÖL	12	6	3	11	10	32	27	3				46	37
05 HÖRLA	9	5	3	14	10	13	2		8			27	20
14 KULLINGS-SKÖVDE	48	37	33	67	64	75	49	78	70	9	4	229	187
12 KVINNESTAD	1				1	5	1	1	3			6	5
17 LANDA	-4			4	7		1					4	8
01 LENA	16	11	9	15	6	34	26	6	5			55	37
09 LJUR	-11	4	8	2	1	1	3		6			3	10
08 NÄRUNGA	1	9	7	3	8	12	18	13	3			28	29
10 ÖRNUNGA	11	6	3	2	3	8		4	3			14	6
04 SIENE	23	6	5	12	5	18	8	7	2	3	3	40	18
07 SKÖGSBYGDEN	19	6	3	11	8	24	12	7	7	1		43	27
15 SÖDRA HÄRENE	-4	1	1	1	7	4		2	4			7	11
16 TUMBERG	-2	4	6	3	4	1	2	3	1			7	7
80 VÄNERSBORG	193	392	409	.	.	568	356	544	543	39	43	1151	942
04 BRÄRLANDA	-19	32	31	61	109	59	31	20	19		1	140	160

ANMÄRKNING: FOLKÖKNING DEFINIERAS SOM SKILLNADEN MELLAN FOLKÖKNINGEN VID ÅRETS BÖRJAN OCH ÅRETS SLUT

Tabell 1 (forts) Befolkningsförändringar i län, kommuner och församlingar 1981

LÄN	KOMMUN FÖRSAMLING KYRKOBOKFÖRINGS- DISTRICT	FOLK- ÖKNING	LE- VANDE FÖDDA	DÖDA	INRIKES FLYTTNINGAR TILL OCH FRÅN				UTRIKES FLYTTNINGAR		SUMMA FLYTTNINGAR			
					FÖRSAM- LINGAR INOM KOMMUNEN		ÖVRIGA KOMMUNER INOM LÄNET		ÖVRIGA LÄN		IN	UT	IN	UT
					IN	UT	IN	UT	IN	UT				
	06 FRÄNDEFORS	63	32	38	119	59	32	20	26	29		1	177	109
	03 GESTAD	1	11	9	37	38	14	9	8	13			59	60
	05 SUNDALS-RYR	36	6	11	28	11	27	1	1	3			56	15
	02 VÄXNE-RYR	12	2	8	10	13	9	4	21	5			40	22
	01 VÄNERSBORG	-141	225	249	254	472	316	228	399	390	33	34	1002	1124
	07 VÄNERSNÄS	-4	9	8	12	20	12	7	3	3			27	30
	09 VÄSTRA TUNHEM	245	75	55	342	141	99	56	66	81	6	7	513	285
85	ÄMRL	-126	108	210	.	.	71	87	250	263	12	8	333	358
	07 EDSLESKOG	-1	5	6	15	12	1	2	4	6			20	20
	06 FRÖSKOG	-20	8	16	3	13	6	7	4	7	2		15	27
	03 MO	-1	1	3	12	14	1	1	7	2			20	17
	04 TUSSE MED TYDJE	-6	10	20	12	13	3	3	14	6			26	22
	01 ÄMRL	-103	78	152	61	46	56	67	201	235	7	8	325	356
	05 ÄNIMSKOG	5	6	13	7	12	7	7	20	7	3		37	26
16	SKARABORGS LÄN	397	3251	3034	4302	3976	488	638	4790	4614
86	FALKÖPING	-5	371	401	.	.	356	354	427	413	36	25	819	792
	44 BJURUM		4	2	2	6	2	2	8	5		1	12	14
	48 BOLUM		5	2	4	4	10	14	3	3	1		18	21
	33 BORGUNDA	-3	6	8	3		22	27	11	6		4	36	37
	15 BRISMENE	-5	1	1	10				8	5			9	15
	47 BRODDETORP	1	1	3	2		4	3					6	3
	35 BRUNNHEM	1	3	2	1		8	5		5			9	10
	14 BÜRSTIG	-3	4	4	6	9	3	4	16	16	1		26	29
	32 DALA	7	4	2		1	5	3	6	2			11	6
	01 FALKÖPINGS STADSFRÖRS.	98	142	177	340	253	161	134	191	177	20	14	712	578
	19 FALKÖPINGS LANDSFRÖRS.	3			1	1	3	2	2	1	1		7	4
	49 FIVLERED	1	1	2	3	1		1	1				4	2
	05 FLOBY	-11	17	22	48	45	5	6	16	21		1	69	73
	02 FRIGGERKER		22	9	82	115	25	10	28	22	1	2	136	149
	12 GROLANDA	2	5	8	11	8	1	4	8	3			20	15
	41 GUDHEM	-14	5	6	16	23		6					16	29
	07 GÖKHEM	4	8	10	15	12	8	1	2	5		1	25	19
	11 GÖTEVE	2	4	8	9	4	1	1	2	1			12	6
	46 HORNBERGA	2	4	3	3	8	5	1	2				10	9
	39 HÄKANTORP	8	5	8	10	1			4				13	10
	04 HÄLLESTAD	3	1	1		2			6	2	1		7	4
	31 HÖGSTENA		1	2	1	1		5	8	2			9	8
	13 JÄLA	-9	4	5	1	4	4			9			5	13
	20 KARLEBY	-7	3	3	2	7	1	2	1	2			4	11
	16 KINNEVED	-9	18	8	28	36	6	9	13	22	1		48	67
	25 KÄLVEVE	-2	1		5	8	3	3					8	11
	18 LUTTRA	7	4		11	4		2		2			11	8
	10 MARKA	-8		1	10	17			2	2			12	19
	23 MULARP	-7		2	4	9							4	9
	51 NORRA RSARP	-13	10	11	18	24		10	20	18	2		40	52
	26 NÄS	-4	3	1	3	8	1	1	2	3			6	12
	36 SEGERSTAD		3	1	2	4	1	2	1				4	6
	30 SKÖRSTORP	-5		2	3	1		1	1	6			4	8
	24 SLÖTA	15	15	11	47	37	1	7	8	2	1		57	46
	52 SMULA		2	1	1	1	1	2	1	1			3	4

ANMÄRKNING: FOLKÖKNING DEFINIERAS SOM SKILLNADEN MELLAN FOLKÄNGDEN VID ÅRETS BÖRJAN OCH ÅRETS SLUT

LÄN	KOMMUN FÖRSÄMLING KYRKÖBOKFÖRINGSDISTRICT	FOLK- ÖKNING	LE- VANDE FÖDDA	DÖDA	INRIKES FLYTTNINGAR TILL OCH FRÅN						UTRIKES FLYTTNINGAR		SUMMA FLYTTNINGAR		
					FÖRSÄM- LINGAR INOM KOMMUNEN		ÖVRIGA KOMMUNER INOM LÄNET		ÖVRIGA LÄN		IN	UT	IN	UT	
					IN	UT	IN	UT	IN	UT					
	50 SOLBERGA	4			4		1		1					5	1
	34 STENSTORP	-34	19	26	10	26	45	50	16	24	2			73	100
	45 SÄTUNA	-4	1	2	3	3	2	4		1				5	8
	37 SÖDRA KYRKETORP	-2		2	1	1								1	1
	06 SÖRBY	-9	7	9	12	15	4			8				16	23
	22 TIARP	5	3		4	3	6			5				10	8
	40 TORBJÖRNTORP	-2	4	5	19	18	2	8	11	8	1			33	34
	03 TRÄVATTNA	-7	1	2	4	4			1	7				5	11
	43 UGGLUM	1	2	5	6	8	1		4		2	1		13	9
	08 ULLENE	-4	2	4	9	6	1	6						10	12
	38 VALTORP	11	1	4	18	9	8	3						26	12
	27 VARTOFTA-ÅSAKA	-5	4	4	9	17	1	1	3					13	18
	09 VILSKE-KLEVA	-3	5	7	9	8			4	6				13	14
	29 VISTORP	1		2			1	3	5					6	3
	17 VÄRKMULA	4	3	2	4	2		1	2					6	3
	28 YLLESTAD	-9	8	6	9	18	2	5	7	6	2	1		20	30
	21 ÅSLE	-6	4	3	10	10	1	4	1	5				12	19
	42 ÖSTRA TUNNEM		1	1	6	7			1					7	7
02	GRÅSTORP	-18	59	74	.	.	78	78	113	114	5	9		196	201
	05 BJÖRBY	-10		2	5	15	3			2	1			9	17
	04 FLÅKEBERG	-9	1	6	5	7	12	8	3	9				20	24
	08 FLO	2	7	8	8	21	5		28	17	1	1		42	39
	12 HYRINGA	-13	3	6	5	3	4	10		6				9	19
	02 HÅLE	5	3	2	7	4	10	8		1				17	13
	11 LÅNGNUM	5	1		5		4	4	1	2				10	6
	07 SAL	-3	1	4	5	5		1	5	4				10	10
	03 SÅRETTAD	-5	4	6	5	8	3	6	9	6				17	20
	09 TENGENE	12	32	33	51	24	28	33	51	58	3	7		133	122
	10 TRÖKURNA		5	3	9	6	2	4	6	8		1		17	19
	01 TÅNG	-2	1	1	1	5	5	3						6	8
	06 ÅS		1	3	5	13	2	1	10	1				17	15
43	GULLSPÅNG	-58	64	97	.	.	69	94	124	113	5	14		198	221
	01 AMNEHRAD	-18	33	41	13	9	17	22	40	47	2	3		72	81
	02 HOVA	-32	26	45	4	6	52	69	79	62	1	11		136	148
	03 SÖDRA RÅDA	-8	5	11	5	7		3	5	4	2			12	14
61	GÖTENE	95	164	149	.	.	310	301	148	82	12	9		470	392
	11 BROBY	-2	2	3		1	1	1						1	2
	17 FORSHEM	-16	12	14	6	16	11	19	8	4		1		25	40
	16 FULLÖSA	13	5	3	16	14	10	5	8	6				34	25
	02 GÖTENE	-26	39	42	142	155	62	85	40	31	5			249	271
	07 HANGELÖSA	-5	7	3	4	6	18	26			1			23	32
	04 HOLMESTAD	-13	9	12	11	19	8	15	7	2				26	36
	13 HUSABY	-19	7	5	12	33	9	15	6	1				27	49
	15 KESTAD	-2		5	9	3	2			1	2			10	12
	14 KINNE-KLEVA	-6	3	4	7	15	11	5		3				18	23
	03 KINNE-VEDUM	-2		5	6	12	10	4	5			2		21	18
	12 KÅLLBY	40	20	11	16	12	66	38	14	16				96	66
	09 LEDSJÖ	27	16	10	12	14	45	26	11	6				68	46
	19 MEDELPLANA	-9	1	3	1	9	3	4	3	1	1	1		8	15
	08 OVA	5	3	1	1	2	2	1	1		2			6	3

ANMÄRKNING: FOLKÖKNING DEFINIERAS SOM SKILLNADEN MELLAN FOLKÄNGDEN VID ÅRETS BÖRJAN OCH ÅRETS SLUT

Tabell 1 (forts) Befolkningsförändringar i län, kommuner och församlingar 1981

LÄN	KOMMUN FÖRSAMLING KYRKBOKFÖRINGSDISTRIKT	FOLK- ÖKNING	LE- VANDE FÖDDA	DÖDA	INRIKES FLYTTNINGAR TILL OCH FRÅN						UTRIKES FLYTTNINGAR		SUMMA FLYTTNINGAR	
					FÖRSAM- LINGAR INOM KOMMUNEN		ÖVRIGA KOMMUNER INOM LÄNET		ÖVRIGA LÄN		IN	UT	IN	UT
					IN	UT	IN	UT	IN	UT				
	01 SIL	111	15	2	118	26	14	15	16	4		5	148	50
	06 SKEBY	-3	1		1	2		4	1				2	6
	10 SKÄLVUM	2	5	5	3	12	11	5	7	2			21	19
	20 VÄSTERPLANA	2		2	5	1	1	1					6	-2
	05 VÄTTLÖSA	-4	5	8	22	30	8	8	7				37	38
	18 ÖSTERPLANA	2	14	16	9	9	17	22	14	5	1		41	36
23	HABO	251	145	65	.	.	43	42	370	201	4	2	417	245
	03 BRANDSTORP	3	7	6	3	7	9	8	12	6			24	21
	02 GUSTAV ADOLF	28	14	7	19	14	6	2	37	25			62	41
	01 HABO	220	124	52	15	16	28	32	321	170	4	2	368	220
84	HJO	38	104	120	.	.	196	172	162	137	15	14	373	323
	07 FRIDENE	-19	4	6		8	22	22		6	2	5	24	41
	03 GREVBÄCK	4		3		1	5	3	10	4			15	8
	02 HJO LANDSFÖRS	88	30	6	89	41	30	36	49	28	2	1	170	106
	01 HJO STADS FÖRS	-29	49	76	81	96	83	78	76	71	8	7	248	252
	08 KORSBERGA	22	8	7	22	12	18	11	12	8	1	1	53	32
	04 MÖFALLA	5	3	4	4	7	4			1			11	5
	06 NORRA FRÄGELÅS	-23	7	10	4	40	9	8	14	3	2		29	51
	05 SÖDRA FRÄGELÅS	-10	3	8	2	4	22	10	1	16			25	30
37	KARLSBORG	76	99	95	.	.	109	92	180	121	6	5	295	218
	02 BREVIK	1	5	3	12	7	14	15	3	5		1	29	28
	01 KARLSBORG	18	52	37	63	89	54	51	109	77	1	2	227	219
	03 MÖLLTORP	8	12	23	26	31	22	10	21	7		2	69	50
	04 UNDEKÅS	49	30	32	59	33	19	16	47	32	5		130	81
81	LIDKÖPING	66	417	395	.	.	453	474	457	414	56	29	966	917
	19 FRIEL	3	1	3	13	9	1	2	6	4			20	15
	26 GILLSTAD	-2	2	2	5	6		1	1	1			6	8
	13 GÖSSLUNDA	223	16	11	246	53	11	10	29	6	1		287	69
	23 HÄSSLÖSA	-7	4	7	9	9	4	4		4			13	17
	20 HÖVBY	36	47	2	73	63	13	17	14	30	6	5	106	115
	04 HÄGGESLED	2	2	1	4	7	7			3			11	10
	16 HÄRJEVAD	2		2	5	1	1				1		4	6
	03 JÄRPÅS	16	15	23	37	19	17	9	5	7			59	35
	17 KARABY	-6	1	3	3	3	2	2		4			5	9
	07 KÄLLANDS-ÅSÅKA	-5	6	3	19	24		2	1	2			20	28
	25 LAVAD	-5		3		1		2	1				1	3
	01 LIDKÖPING	-293	196	241	383	698	310	328	314	251	42	18	1049	1295
	22 LINDÅRVA	5	4	3	17	12	3	4	1	1			21	17
	06 MELLBY	3	3	5	31	27	5	2		2			36	31
	21 NORRA HÄRENE	7	6	3	14	21	6	1	11			5	31	27
	29 NORRA KEDUM	5	3	1	14	7			1	5			15	12
	11 ÖTTERSTAD	33	11	12	68	41	3	2	11	5			82	48
	09 RÄCKEBY	-6	3	3	4	10	2	2					6	12
	05 RÅDA	3	19	12	57	62	15	11	14	20	2		88	93
	14 SALEBY	7	11	17	26	13	17	25	17	6		1	60	45
	08 SKALUNDA	-4	2	1		1				4				5
	10 STRÖ	3	2		3	1		1					3	2
	12 SUNNERSBERG	13	4	5	24	9	1	2	2	3			27	14
	24 SKVARE	92	30	8	116	47	20	4	4	18	1		141	69

ANMÄRKNING: FOLKÖKNING DEFINIERAS SOM SKILLNADEN MELLAN FOLKÖKNINGEN VID ÅRETS BÖRJAN OCH ÅRETS SLUT

LÄN KOMMUN FÖRSAMLING KYRKOBOKFORINGSDISTRICT	FOLK- ÖKNING	LE- VANDE FÖDDA	DÖDA	INRIKES FLYTTNINGAR TILL OCH FRÅN						UTRIKES FLYTTNINGAR		SUMMA FLYTTNINGAR		
				FÖRSAM- LINGAR INOM KOMMUNEN		ÖVRIGA KOMMUNER INOM LÄNET		ÖVRIGA LÄN		IN	UT	IN	UT	
				IN	UT	IN	UT	IN	UT					
32 SÖNE	-6	5	3	5	10		1		1				5	12
27 TRANUM	-1	2	1	2					2	8	2		6	8
15 TRÄSSBERG	-2	3		14	12		9		3	1			17	22
18 TUN	-51	5	10	16	37	4	22	12	19				32	78
28 TRÄDENE	-10	1	2	6	18	3	2	5	3				14	23
02 UVERED	-1	1	3	4	2	7	7	3	4				14	13
30 VÅLA	5	2	1	14	9		1						14	10
31 ÖRSLUSA	9	8	6	24	17	1			2		1		26	19
80 MARIESTAD	-160	269	240	.	.	350	354	325	405	49	153		724	912
16 BERGA	23	7		30	16	9	4	3	2				42	22
12 BJÖRSÅTER	-5	15	14	23	37	18	10	7	7	1	1		49	55
11 BREDSÅTER	-6		2	9	6	2	3		4		2		11	15
09 EK	-3	3	3	8	10	3	4	2	1		1		13	16
05 EKBY	-20	1			12	2	7		4				2	23
14 ENRSA	-1	1	1	5	5		1						5	6
17 FÅRED		1	1	12	6	1	7						13	13
15 HASSLE	7	12	6	28	35	4	5	11	2				43	42
02 LEKSBERG	-223	91	40	356	452	141	180	159	203	36	135		692	970
10 LUGNRS	15	9	5	28	20	12	8	1	1	1	2		42	31
18 LYRESTAD	-17	22	19	22	27	14	22	20	25	2	3		58	77
08 LASTAD	12	3	3	5	3	8	4	9	3				22	10
01 MARIESTAD	43	67	119	412	305	101	75	84	124	8	6		605	510
07 ODENSÅKER	11	7	2	3	4	9	4	3	1				15	9
06 TIDAVAD	4	8	3	3	11	6		2	2	1			12	13
13 TORSV	-4	4	8	18	16	4	7	3	2				25	25
03 ULLERVAD	-6	16	11	50	61	15	8	17	21		3		82	93
04 UTBY	10	2	3	25	11	1	5	4	3				30	19
22 MULLSJÖ	128	94	48	.	.	63	61	268	190	4	5		335	256
04 BJURBÅCK	1	3	3	5	3	1	2	12	11		1		18	17
03 NYKYRKA	122	78	30	19	11	42	40	222	161	4	2		287	214
02 SANDHEM	7	13	15	7	14	20	17	31	18		2		58	51
01 UTVÅNGSTORP	-2				3		2	3					3	5
82 SKARA	29	196	198	.	.	409	376	234	240	30	29		673	645
18 BJÅRKA	-9				4	5	1		4		5		5	14
04 EGGBY	27	2	2	23	9	13	7	10	2		1		46	19
11 HÅNDENE		3		8	10	5	5		1				13	16
14 HÅRLUNDA	-1	1	4	4	5	5		1	3				10	8
02 ISTRUM	2	1	1	14	13	4	3		2	1			19	18
13 MARUM	-8	3	4	7	5				9				7	14
06 NORRA LUNDBY	2	5	1	11	15	3	7	6	1	1			21	23
08 NORRA VING	47	14	12	56	21	20	9	16	16	1	3		93	49
17 SKALLMEJA	8	4	3	2	5	6	7	7	1				14	7
01 SKARA	-86	103	129	100	157	261	262	149	163	25	14		535	596
10 SKÅRINGS-ÅSAKA	6	3	2	24	17	10	6	6	5		6		40	34
07 SKÅRV	-13	1	11	17	21	16	21	9	4	1			43	46
09 STENUM	7	8	3	15	13	4	6	6	4				25	23
12 SYNNERBY	-7	5	7	13	13	4	8		1				17	22
05 VARNHEM	58	25	5	21	16	41	18	15	7	1			78	41

ANMÄRKNING: FOLKÖKNING DEFINIERAS SOM SKILLNADEN MELLAN FOLKÖKNINGEN VID ÅRETS BÖRJAN OCH ÅRETS SLUT

Tabell 1 (forts) Befolkningsförändringar i län, kommuner och församlingar 1981

LÄN KOMMUN FÖRSAMLING KYRKOBOKFÖRINGSDISTR	FOLK- ÖKNING	LE- VANDE FÖDDA	DÖDA	INRIKES FLYTTNINGAR TILL OCH FRÅN						UTRIKES FLYTTNINGAR		SUMMA FLYTTNINGAR		
				FÖRSAM- LINGAR INOM KOMMUNEN		ÖVRIGA KOMMUNER INOM LÄNET		ÖVRIGA LÄN		IN	UT	IN	UT	
				IN	UT	IN	UT	IN	UT					
15 VINKBÖL	-14	7	6	1	10	5	4		7				6	21
16 VÄSTRA GERUM	23	8	7	30	14	6	3	6	3				42	20
03 ÖGLUNDA	-13	3	1	3	6	2	10	3	7				8	23
83 SKÖVDE	5	599	421	.	.	770	734	685	812	164	248		1619	1794
22 BERG	4	10	9	42	26	15	32	7	2		1		64	61
19 BINNEBERG	3	1	1	1	1	3	1						4	1
25 BÜJA	-7	1	2	3	3	3	10	2	1				8	14
11 EDRA	2	2	2	8	7			1					9	7
26 FLISTAD	-2	3	3	12	13	1	3						13	16
13 FORSBY	3	2		10	9	2	2						12	11
20 FRÖSVE	32	38	6	63	66	15	3	6	15				84	84
27 GÖTLUNDA		13	23	46	52	14	18	25	7				85	77
05 HAGELBERG	-6		3	13	9	1	8	1	1				15	18
18 HORN	14	5	2	23	13	4			3				27	16
05 HÄGGUM	-5	3	4	8	9	3	2		4				11	15
23 LERDALA	36	17	6	22	9	14	4	7	4				43	17
10 LJUNGHEN	-2		1	3	4	1	1						4	5
16 LOCKETORP	3	7	7	25	13	2	2		9				27	24
08 NORRA KYRKETORP	3	32	29	134	136	36	30	33	40	10	7		213	213
04 RYD	347	152	8	526	370	177	138	215	207	90	94		1012	809
06 RÄDENE	7	2	1	2	4	8							10	4
07 SJOGERSTAD	17	4	1	14	8	6	1	3	1	1			24	10
01 SKÖVDE	-429	212	255	619	814	360	365	310	407	55	139		1344	1729
14 SVENTORP	14	19	7	60	59	19	16	16	15	1	4		96	94
21 SÄTER	28	7	1	51	37	5	4	8	2	1			65	43
24 TIMMERSDALA	1	13	7	25	27	12	9		3				37	39
28 VAD	-4	5	3	23	27	5	5	5	7				33	39
12 VAROLA	18	10	10	32	16	4			2				36	18
03 VÄMB	-63	22	16	162	208	41	34	30	69	6			239	311
17 VÄRING	-20	8	6	26	33	5	14	1	6		2		32	55
15 VÄRSÄS	11	11	8	41	22	14	28	11	7		1		66	58
62 TIBRO	-7	153	112	.	.	176	235	112	119	28	12		316	366
02 RANSBERG	6	22	16	32	28	32	37	14	9	1	5		79	79
01 TIBRO	-13	131	96	28	32	144	198	98	110	27	7		297	347
85 TIDAHOLM	-23	136	181	.	.	197	185	134	130	18	16		349	331
17 ACKLINGA	-4	6	3	4	13	10	8	2	2				16	23
06 AGNETORP	77	18	14	111	38	13	15	7	4		1		131	58
05 BÄLTAK	23	6	8	32	26	10	8	21	3				63	38
03 DARETORP	-2	4	10	26	16	2	9	2					30	26
15 DIMBO	8	6	2	1	2	11	4	2	4				14	10
07 FRÜJERED	-2	11	8	6	18	24	11		12	6			36	41
13 HÄNGSDALA	-4		2	2	2	4	2	1	2		1		5	7
02 HÄRJA	3	2	1	6	1	1		4	9				11	9
18 HUMB	1	2			3	4	5	5					8	9
19 KUNGSLENA	11	4	3	14	5	2	4	3					19	9
11 KYMBO	9	3	4		1	20	9						20	10
08 OTTRAVAD	-7	1	2	2	2	1	5		2				3	9
09 SUNTAK	-8		2	2	6						4		2	10
01 TIDAHOLM	-138	58	113	107	181	73	90	66	62	11	8		257	341
12 VALSTAD	12	4	4	11	1	17	11	4	12	1			33	24

ANMÄRKNING: FOLKÖKNING DEFINIERAS SOM SKILLNADEN MELLAN FOLKÄNGDEN VID ÅRETS BÖRJAN OCH ÅRETS SLUT

LÄN KOMMUN FÖRSAMLING KYRKBOKFÖRINGSDISTR	FOLK- ÖKNING	LE- VANDE FÖDDA	DÖDA	INRIKES FLYTTNINGAR TILL OCH FRÅN						UTRIKES FLYTTNINGAR		SUMMA FLYTTNINGAR	
				FÖRSAM- LINGAR INOM KOMMUNEN		ÖVRIGA KOMMUNER INOM LÄNET		ÖVRIGA LÄN		IN	UT	IN	UT
				IN	UT	IN	UT	IN	UT				
16 VARV	6	5	4	3	10	3	1	14	4			20	15
04 VELINGA	-8	4	2	6	11	2		1	8			9	19
10 VÄTTAK		1	1	1			2	1				2	2
14 ÖSTRA GERUM		1				1	2	1	1			2	3
63 TÖREBODA	10	119	135	.	.	235	252	192	148	14	17	441	417
11 BEATEBERG	-11		5		3	4	12	7	2			11	17
03 BÅCK	1	4	3		8	11	3	5	6	1		17	17
09 BÅLLEFORS	-16	5	8	11	20	13	26	11	6	4		39	52
10 EKESKOG	2		2	5	1	5	2		3			10	6
02 FREDSBERG	4	7	4	58	44	21	24	18	25		5	97	98
07 FÅGRE		12	14	35	42	20	17	12	5			67	64
12 HALNA	-12	6	3	14	17	9	7	3	9		8	26	41
05 HJÄLSTAD	-15	1	8	6	21	11	12	25	15		2	42	50
08 MÖ	18	6	14	26	4	9	12	6	5	6		47	21
04 SVENEBY		1				1		1	1			1	2
06 TRÅSTENA	-2	2	3	12	9	4	7	3	3			19	19
01 TÖREBODA	51	55	59	115	108	110	100	89	52	2	1	316	261
13 ÅLGARÅS	-10	20	12	24	29	18	29	12	16	1	1	55	75
60 VARA	-30	262	303	.	.	306	316	371	337	42	51	719	704
22 BARNE-ÅSAKA	5	6	5	13	12	3	1	11	10			27	23
13 BITTERNÄ	-8	5	8	4	10	7	2	19	26	3		33	38
18 BÅREBERG	-19	7	16	8	19	13	2	6	16			27	37
32 EDSVÄRA	2	5	5	12	12	14	8	3	6	1	2	30	28
12 ELING	12	2	3	10	9	2		12	1			24	10
19 ESSUNGA	-17	24	27	49	65	22	16	45	51	17	14	133	146
17 FRÅMMESTAD	12	9	15	18	19	4	8	46	19		4	68	50
28 FYRUNGA		3	4	4	8	4	4	5				13	12
21 FÅGLUM	8	4	4	6	6	6	6	6	4			18	10
06 HÅLLUM	7	2		8	3	4	3	2	3			14	9
27 JUNG	-8	2	5	20	17	19	23	3	7	2		44	47
29 KVÄNUM	-10	13	20	43	28	9	28	10	12	3		65	68
20 KYRKÅS	7	4	3	7	3			4	2			11	5
24 LÄRV	-10	10	14	17	25	12	8	18	19	3	4	50	56
14 LASKE-VEDUM	-1	14	16	40	26	6	12	9	20	4		59	58
23 LEKÅSA	-10	6	4	2	8		5	5	7	1		8	20
04 LEVENE	12	16	21	24	28	55	42	19	4		9	98	83
05 LONG	-2	2	6	14	15	8	2	3	2		4	25	23
25 LÅNGJUM		3	6	11	8	1		5	6			17	14
16 MALMÅ	4	3	6	10	8	4	1	7	2		3	21	14
09 NAUM	1	10	5	6	6		2	3	5			9	13
31 NORRA VÅNGA	-18	4	4	17	4	7		5	3			9	27
11 RYDA	-12	3	13	7	16	11	7	4	1			22	24
07 SKÅRSTAD	-21	2	6	15	23	4	6	9	16			28	45
03 SLÅDENE	-2		3	5	2	2	4					7	6
02 SPÅRLÅSA	9	5	6	4	5	13	4	8	4		2	25	15
10 SÖDRA KEDUM	15	15	11	30	17	5	6	20	17	3	5	58	45
15 SÖDRA LUNDBY	2	2	3	10	8			6	5			16	13
26 TRÅVAD	-18	14	8	21	28	5	16	3	9			29	53
01 VARA	42	50	39	131	94	48	66	61	51	5	3	245	214

ANMÄRKNING: FOLKÖKNING DEFINIERAS SOM SKILLNADEN MELLAN FOLKÄNGDEN VID ÅRETS BÖRJAN OCH ÅRETS SLUT

Tabell 1 (forts) Befolkningsförändringar i län, kommuner och församlingar 1981

LÄN KOMMUN FÖRSAMLING KYRKOKOKFÖRINGSDISTR	FOLK- ÖKNING	LE- VANDE FJDDA	DÖDA	INRIKES FLYTTNINGAR TILL OCH FRÅN						UTRIKES FLYTTNINGAR		SUMMA FLYTTNINGAR		
				FÖRSAM- LINGAR INOM KOMMUNEN		ÖVRIGA KOMMUNER INOM LÄNET		ÖVRIGA LÄN		IN	UT	IN	UT	
				IN	UT	IN	UT	IN	UT					
08 ÖNUM	-2	12	11	27	27	10	16	12	8			1	49	52
30 ÖTTUM	-10	5	6	3	7	11	17	2	1				16	25
17 VÄRMLANDS LÄN	-895	2925	3770	4014	4034	438	488	4452	4522	
84 ARVIKA	-64	259	394	.	.	332	300	251	258	56	51	679	609	
02 ARVIKA VÄSTRA	-1	77	46	301	348	75	80	103	89	18	12	497	529	
01 ARVIKA ÖSTRA	-43	82	155	362	364	150	126	110	95	23	31	645	616	
06 BOGEM	-7	1	2	2	1		2				5	2	8	
11 BRUNSKOG	38	26	42	96	61	32	21	19	14	4	1	151	97	
05 GLAVA	-22	7	30	20	31	6	3	11	9	7		44	43	
07 GUNNARSKOG	-19	21	38	32	34	11	17	14	7		1	57	59	
04 HUGERUD	21	8	8	33	16	9	7	6	4			48	27	
10 MANGSKOG	11	9	11	17	9	2	2	7	2			26	13	
08 NY	-9	14	15	16	23	11	11	5	10	1	1	37	45	
03 STAVNÄS	-17	11	24	48	43	26	23	7	21	2		83	87	
09 XLGR	-16	3	23	33	30	10	8	5	7	1		49	45	
30 EDA	-19	89	156	.	.	151	140	110	83	52	40	313	263	
01 EDA	-7	51	88	43	22	75	66	47	52	28	25	193	155	
03 JÄRNSKOG	-5	22	42	20	21	42	39	32	22	6	2	100	84	
05 KÖLA	1	13	15	24	42	30	34	31	8	6	1	91	85	
04 SKILLINGMARK	-8	3	11	6	8	4	1		1	12	12	22	22	
82 FILIPSTAD	-121	128	204	.	.	182	152	239	303	13	30	434	485	
03 BRATTFORS	-14	5	4	14	22	1	12	10	4		2	25	40	
01 FILIPSTAD	19	86	120	132	62	140	105	150	201	11	18	433	386	
05 GÄSBORN	15	4	8	12	5	8	4	8				28	9	
06 KROPPA	-32	8	29	26	41	18	13	23	20	1	5	68	79	
04 NORDMARK	-1	3	10	28	29	6	9	17	7			51	45	
07 RÄMMEN	-108	22	33	9	62	9	9	31	71	1	5	50	147	
63 FORSHAGA	-66	150	166	.	.	294	329	103	117	9	11	406	457	
01 FORSHAGA	-51	82	72	33	30	169	198	55	86	5	10	262	324	
02 NEDRE ULLERUD	-14	57	75	47	44	105	116	36	25	2	1	190	186	
03 ÖVRE ULLERUD	-1	11	19	15	21	20	15	12	6	2		49	42	
64 GRUMS	-11	121	120	.	.	241	248	116	120	19	20	376	388	
02 BORGVIK	5	3	4	6	11	7	2	3	1	4		20	14	
03 ED	-6	26	41	64	56	39	35	24	25	1	3	128	119	
01 GRUMS	11	85	67	75	71	185	196	82	78	13	17	355	362	
04 VÄRMSKOG	-21	7	8	6	13	10	15	7	16	1		24	44	
83 HAGFORS	-189	141	257	.	.	190	251	176	187	13	13	379	451	
02 EKSHÄRAD	59	35	74	124	46	47	46	48	29	6	6	225	127	
03 GUSTAV ADOLF	15	11	15	62	38	6	5	6	9		3	74	55	
01 HAGFORS	-188	61	105	133	220	74	94	66	109	6	3	279	426	
04 NORRA RÄDA	-72	26	49	53	77	45	82	46	32	1	1	145	192	
05 SUNNEMO	-3	8	14	19	10	18	24	10	8			47	42	
61 HAMMARÖ	103	140	107	.	.	430	368	138	143	24	13	592	524	
01 HAMMARÖ	103	140	107	.	.	430	368	138	143	24	13	592	524	

ANMÄRKNING: FOLKÖKNING DEFINIERAS SOM SKILLNADEN MELLAN FOLKÖKNINGEN VID ÅRETS BÖRJAN OCH ÅRETS SLUT

LÄN KOMMUN FÖRSÄMLING KYRKODOKFÖRINGSDISTRICT	FOLK- ÖKNING	LE- VANDE FÖDDA	DÖDA	INRIKES FLYTTNINGAR TILL OCH FRÅN						UTRIKES FLYTTNINGAR		SUMMA FLYTTNINGAR	
				FÖRSÄM- LINGAR INOM KOMMUNEN		ÖVRIGA KOMMUNER INOM LÄNET		ÖVRIGA LÄN		IN	UT	IN	UT
				IN	UT	IN	UT	IN	UT				
80 KARLSTAD	-60	830	804	.	.	1558	1508	1319	1410	89	139	2966	3057
07 ALSTER	-20	9	8	56	73	22	28	9	7			87	108
08 GRAVA	85	79	40	209	175	67	72	73	58	3	3	352	308
01 KARLSTADS DOMKYRKOFÖRS	-54	296	355	1016	1045	692	565	579	649	39	63	2326	2322
09 NOP	-119	61	59	88	141	103	135	32	53	4	16	227	349
02 NORRSTRAND	15	304	221	1057	1089	548	616	572	529	38	51	2215	2285
06 NYED	-72	31	58	62	88	54	36	15	55	4	5	139	184
10 BEGERSTAD	2	3	5	20	14	7	9	2	2			29	25
04 VÅSE	36	14	26	73	44	35	20	19	15	1	1	128	80
05 XLVSBACKA	-7	2	8	9	9	8	8	5	6			22	23
03 ÖSTRA FÖGELVIK	74	31	24	160	72	22	15	9	36			191	123
15 KIL	156	131	109	.	.	414	287	112	103	12	13	538	403
03 BODA	9	5	12	29	15	27	27	9	3	1	2	66	47
02 FRYKERUD	-18	11	20	37	47	41	41	17	17			95	105
01 STORA KIL	165	115	77	58	62	346	219	86	83	11	11	501	375
81 KRISTINEHAMN	-262	272	356	.	.	182	339	418	410	32	61	632	810
01 KRISTINEHAMN	-206	213	274	146	173	156	275	332	311	28	50	662	809
03 RUDSKOGA	-23	11	7	6	10	1	5	13	29	2	3	22	47
05 VISNUM	-77	24	58	85	94	13	32	54	63	1	7	153	196
04 VISNUMS-KIL	-14	6	10	8	15		2	2	3			10	20
06 ÖLME	58	18	7	88	41	12	25	17	4	1	1	118	71
62 HUNKFORS	-73	41	95	.	.	124	127	41	56	2	3	167	186
02 HUNKFORS	-53	37	79	25	18	105	108	32	46	2	3	164	175
01 RANSKTER	-20	4	16	18	25	19	19	9	10			46	54
60 STORFORS	31	68	62	.	.	120	93	171	163	6	16	297	272
02 BJURTJÄRN	57	23	12	11	9	39	6	66	55	2	2	118	72
03 LUNGSUND	-23	7	11	7	20	27	29	10	14	1	1	45	64
01 STORFORS	-3	38	39	29	18	54	58	95	94	3	13	181	183
66 SUNNE	-63	130	221	.	.	205	214	150	127	15	5	370	346
04 GRXSMARK	-31	11	23	7	22	13	24	13	8	1		34	54
05 LYSVIK	-2	18	36	27	24	33	31	13	6	5	1	78	62
01 SUNNE	-3	83	130	64	50	139	124	97	90	8	3	308	267
02 VÄSTRA XMTERVIK	-15	12	21	11	12	10	19	14	11	1		36	42
03 ÖSTRA XMTERVIK	-12	6	11	12	13	10	16	13	12		1	35	42
85 SÄFFLE	-165	189	270	.	.	120	189	313	347	44	28	477	564
04 BOTILSKTER	-15	7	8	14	20	3	1	1	11			18	32
03 BRO	-1	12	11	31	35	6	11	15	8			52	54
07 SKILSKTER	1	5	3	2	6		4	11	3		1	13	14
09 GILLBERGA	-1	11	17	25	26	24	9	7	15		1	56	51
10 KILA	-22	6	9	23	38	8	7	9	15			40	60
12 LÅNGSERUD	-8	2	14	15	9	1	9	11	4			27	22
06 NILLESVIK	8	2	2	10	8		7	7		1	2	18	10
08 NY-HUGGENS	4	4	8	21	7	5	10	3	4			29	21
11 SVANSKOG	-22	12	14	20	19	1	14	10	19		1	31	53
01 SÄFFLE	-108	119	166	134	126	72	121	214	256	41	23	461	526

ANMÄRKNING: FOLKÖKNING DEFINIERAS SOM SKILLNADEN MELLAN FOLKÖKNINGEN VID ÅRETS BÖRJAN OCH ÅRETS SLUT

Tabell 1 (forts) Befolkningsförändringar i län, kommuner och församlingar 1981

LÄN	KOMMUN FÖRSAMLING KYRKOBOKFÖRINGSDISTRICT	FOLK- ÖKNING	LE- VANDE FÖDDA	DÖDA	INRIKES FLYTTNINGAR TILL OCH FRÅN						UTRIKES FLYTTNINGAR		SUMMA FLYTTNINGAR	
					FÖRSAM- LINGAR INOM KOMMUNEN		ÖVRIGA KOMMUNER INOM LÄNET		ÖVRIGA LÄN		IN	UT	IN	UT
					IN	UT	IN	UT	IN	UT				
	02 TVETA	14	6	11	20	13		1	25	11	2		47	25
	05 ULSERUD	-15	3	7	2	10		2		1			2	13
37	TORSBY	-36	156	295	.	.	192	155	198	123	16	27	406	305
	08 DALBY	-36	16	60	31	16	23	26	27	26		5	81	73
	01 FRYKSÅNDE	74	84	99	104	61	106	89	96	62	8	12	314	224
	02 LEKVATTNET	-3	7	9	16	16	6	2	5	6		4	27	28
	06 NORRA FINNSKOGA	-14	8	16	3	11	4	5	9	6	1	1	17	23
	09 NORRA NY	-40	18	41	14	36	14	16	16	9			44	61
	04 NYSKOGA	-2	1	4		4	1	1	4		1		6	5
	07 SÖDRA FINNSKOGA	4	5	17	5	3	14	6	10	2	2	4	31	15
	03 VITSAND	-11	4	20	22	27	12	4	7	5			41	36
	05 ÖSTMARK	-8	13	29	29	50	12	6	24	7	4	1	69	64
65	ÄRJÄNG	-56	80	154	.	.	61	96	119	84	36	18	216	198
	05 BLOMSKOG	-2	4	14	19	15	2	1	5			2	26	18
	04 HOLMEDAL	-17	5	15	9	12	3	6	9	9			21	27
	03 KARLANDA	8	14	22	11	7	14	8	6	3			40	31
	01 SILBODAL	-13	34	35	72	76	32	43	48	47	4	6	156	172
	02 SILLERUD	-27	9	21	15	32	3	8	10	3	1	1	29	44
	06 TRANKIL	-15		14	12	8		5	5	6	1		18	19
	08 TÖCKSMARK	35	16	27	30	27	10	14	30	8	25		95	49
	07 VÄXTRA FÄGELVIK	-13	1	5	4	6		5	1	2	1	2	6	15
	09 ÖSTERVALLSKOG	-4	3	9	16	12	4		3	3	1	7	24	22
18	ÖREBRO LÄN	-644	2893	3275	4937	5074	541	678	5478	5752
82	ASKERSUND	-73	128	181	.	.	199	235	183	169	10	9	392	413
	01 ASKERSUND	-33	33	62	85	55	38	68	51	56	6	3	180	182
	05 HAMMAR	-28	36	52	48	69	48	51	85	69	1	6	182	195
	03 LERBÄCK	-29	42	51	33	47	89	100	38	37	3		163	184
	04 SNAVLUNDA	17	17	16	19	14	24	16	9	7			52	37
62	DEGERFORS	-19	127	130	.	.	252	232	185	212	7	21	444	465
	01 DEGERFORS	-30	99	104	38	34	207	184	142	185	7	20	394	423
	02 NYSUND	11	28	26	34	38	45	48	43	27		1	122	114
61	HALLSBERG	71	193	184	.	.	511	444	212	221	21	19	744	684
	06 BO	15	7	13	6	8	10	16	39	7		4	55	35
	01 HALLSBERG	-21	83	91	53	46	218	219	97	124	13	5	381	394
	04 SKÜLLERSTA	47	52	32	28	36	146	113	48	41		4	222	194
	05 SVENNEVAD	13	6	6	21	16	30	20	9	13			60	49
	02 VIBY	17	45	42	33	35	107	76	19	36	8	6	167	153
63	HÄLLEFORS	-180	88	137	.	.	53	96	124	194	10	29	187	319
	02 GRYTHYTAN	-11	13	28	38	39	18	16	29	22		3	85	80
	03 HJULSJÖ	-10	1	15	14	12	4	8	7	2			25	22
	01 HÄLLEFORS	-159	74	94	48	49	31	72	88	170	10	26	177	317
83	KARLSKOGA	-335	312	378	.	.	350	462	593	715	79	122	1022	1299
	01 KARLSKOGA	-335	312	378			350	462	593	715	79	122	1022	1299

LÄN	KOMMUN FÖRSAMLING KYRKOBOKFÖRINGSDISTRICT	FOLK- ÖKNING	LE- VANDE FÖDDA	DÖDA	INRIKES FLYTTNINGAR TILL OCH FRÅN						UTRIKES FLYTTNINGAR		SUMMA FLYTTNINGAR	
					FÖRSAM- LINGAR INOM KOMMUNEN		ÖVRIGA KOMMUNER INOM LÄNET		ÖVRIGA LÄN		IN	UT	IN	UT
					IN	UT	IN	UT	IN	UT				
81	KUMLA	101	186	190	.	.	557	472	204	177	27	38	788	687
	03 EKEBY		20	11	37	21	48	75	18	14	3	5	106	115
	02 HARDEMO	34	14	3	11	10	37	16	1				49	26
	01 KUMLA	67	152	176	31	48	472	381	185	163	24	33	712	625
60	LAXÅ	-146	93	94	.	.	116	160	119	200	20	39	255	399
	02 FINNVEDEN	-8	17	24	28	42	15	6	31	25		2	74	75
	01 RAMUNDEBODA	-119	66	50	54	51	81	113	63	151	20	37	218	352
	04 SKAGERSHULT	-25	9	17	24	13	14	37	15	20			53	70
	03 TIVED	6	1	3	3	3	6	4	10	4			19	11
85	LINDESBERG	86	254	311	.	.	310	279	513	371	38	67	861	717
	05 FELLINGSBRO	-32	35	41	17	47	43	49	107	95	3	6	170	197
	06 FELLINGSBRO NORRA	32	8	7	21	26	5	4	47	10	4	6	77	46
	03 GULDSMEDSHYTAN	-39	28	47	92	104	32	35	64	52	1	17	189	208
	02 LINDESBERG	60	133	142	149	140	150	128	206	164	27	32	532	464
	04 NÄSBY	67	29	45	71	30	61	38	46	26	3	4	181	98
	07 RAMSBERG	-2	21	29	44	47	19	25	43	24		2	106	98
64	LJUSNARSBERG	-4	76	123	.	.	70	77	193	133	6	14	269	224
	02 HURKENS KBFD	-29	11	18	8	28	5	7	64	55	1	9	78	99
	01 LJUSNARSBERG KBFD	25	65	105	28	8	65	70	129	78	5	5	227	161
84	NORA	-63	117	114	.	.	161	239	153	131	31	43	345	413
	03 JÄRNBORS	22	10	4	15	7	15	17	25	9	14	21	69	54
	04 NORA BERGSFÖRS.	-84	102	98	32	33	131	215	125	122	15	22	303	392
	05 VIKER	-1	5	12	19	26	15	7	3		2		39	33
80	UREBRO	-82	1319	1433	.	.	1225	1108	2458	2551	292	277	3975	3936
	04 ALMBY	-384	176	124	702	1134	133	151	452	437	66	66	1353	1788
	15 ASKER	-7	23	34	121	110	19	29	54	51	4	4	198	194
	12 AXBERG	14	26	15	103	85	8	13	12	19	1	5	124	122
	23 EDSBERG	-13	8	13	23	30	2	6	7	9	5		37	45
	11 ERVALLA	17	15	11	34	24	11	10	7	7	2		54	41
	27 GLANSHAMMAR	27	20	21	79	67	15	5	13	8			107	80
	09 GRÅVE	5	1		9	6			2				11	6
	18 GÅLLERSTA	26	6	6	76	49	9	11	15	14			100	74
	22 HACKVAD	11	8	4	11	9	3	6	5	1			23	16
	19 HIDINGE	-38	10	10	57	75	6	19	7	16	1		71	110
	13 HOVSTA	153	63	20	313	209	23	26	71	65	4	1	411	301
	10 KIL	-22	10	15	49	58	2	8	18	14	1	7	70	87
	20 KNISTA	-15	33	37	88	105	28	31	21	14	2		139	150
	21 KRÄCKLINGE	14	6	2	39	26	6	5	3	3		4	48	38
	25 KVISTBRO	21	18	25	64	42	14	10	7	9	1		86	61
	29 LILLKYRKA-ÖDEBY	-19	10	6	25	49	9	6	17	19			51	74
	03 LÅNGBRO	-112	234	194	1436	1576	221	201	363	393	59	59	2079	2229
	14 LÄNNÄS	-7	11	11	56	41	1	7	6	25	1		64	73
	30 HIKKÄL	-380	249	137	1401	1873	262	227	415	507	68	39	2146	2646
	05 MOSJÖ	-26	24	8	79	100	17	24	32	38		10	128	172
	01 NIKOLAI	328	127	336	1648	1203	192	135	459	419	41	36	2340	1793
	17 NORRBYÅS	13	7	5	38	17	2		1	13			41	30
	02 OLAUS PETRI	174	131	315	1573	1262	204	127	390	401	29	38	2196	1828

ANMÄRKNING: FOLKÖKNING DEFINIERAS SOM SKILLNADEN MELLAN FOLKÄNGDEN VID ÅRETS BURJAN OCH ÅRETS SLUT

Tabell 1 (forts) Befolkningsförändringar i län, kommuner och församlingar 1981

LÄN	KOMMUN FÖRSAMLING KYRKOBOK-FÖRINGS-DISTR	FOLK- ÖKNING	LE- VANDE FÖDDA	DÖDA	INRIKES FLYTTNINGAR TILL OCH FRÅN				UTRIKES FLYTTNINGAR		SUMMA FLYTTNINGAR			
					FÖRSAM- LINGAR INOM KOMMUNEN		ÖVRIGA KOMMUNER INOM LÄNET		ÖVRIGA LÄN		IN	UT	IN	UT
					IN	UT	IN	UT	IN	UT				
	26 RINKABY	3	3	6	32	23		1	2			32	26	
	16 STORA MELLÖSA	32	30	29	135	87	4	16	13	14	2	5	154	122
	08 TYSSLINGE	12	38	30	123	128	22	16	38	36	3	2	186	182
	24 TÄNGERÅSA	-10	4	5	3	9	1	4					4	13
	06 TÄBY	-1	4	1	8	14	1	2		6	3		15	19
	07 VINTRÖSA	102	24	13	160	74	10	12	20	14	2	1	192	101
19	VÄSTMANLANDS LÄN	-972	2805	2658	5007	6235	1312	1200	6319	7435
	84 ARBOGA	-210	156	178	.	.	156	180	332	470	25	54	513	704
	02 ARBOGA LANDSFÖRS.	25	3	8	53	33	5	4	31	23	4	3	93	63
	01 ARBOGA STADS-FÖRS.	-247	126	141	77	123	131	162	264	402	19	38	491	725
	04 GÖTLUNDA	-3	15	23	48	29	4	8	34	39	2	8	88	84
	03 MEDÅKER	15	12	6	26	19	16	6	3	6	5	5	45	36
	82 FAGERSTA	-151	134	188	.	.	193	204	295	356	48	74	536	634
	01 VÄSTANFORS	-137	132	182	14	2	187	202	288	347	48	74	537	625
	02 VÄSTERVÅLA	-14	2	6	2	14	6	2	7	9			15	25
	61 HALLSTHAMMAR	-349	204	171	.	.	330	493	186	502	235	147	751	1142
	02 BERG	-7	3	3	17	23	13	4		11	1		31	38
	01 HALLSTHAMMAR	-319	166	123	88	117	221	392	146	429	232	120	687	1058
	03 KÖLBÄCK	-12	32	39	109	68	91	94	40	58	2	27	242	247
	04 SÄBY	-11	3	6	12	18	5	3		4			17	25
	17 HEBY	15	162	201	.	.	160	176	387	319	9	5	556	500
	03 ENÅKER	11	5	8	11	4	22	12	10	11			43	27
	07 HARBO	38	18	15	7	17	7	2	64	24			78	43
	02 HUDDUNGE	1	3	11	7	3	12	6	11	12			30	21
	05 NORA	-20	27	43	10	13	10	26	52	38	2		74	77
	04 VITTINGE	-8	33	38	26	36	20	43	110	79	1	2	157	160
	01 VÄSTERLÖVSTA	2	37	49	42	49	73	65	71	60	1	1	187	175
	06 ÖSTERVÅLA	-9	39	37	28	9	16	22	69	95	5	2	118	128
	60 KUNGSÖR	-54	71	75	.	.	139	123	156	217	6	13	301	353
	05 BJÖRSKOG	-10	5	10	8	16	61	37	7	25		4	76	82
	01 KUNG KARL	-36	61	61	32	15	76	80	133	181	6	8	247	284
	04 KUNGS-BARKARÖ	-7	2	3	4	1	3			2			4	9
	03 TORPA	-1	5	2	4	12	1	3	16	9		1	21	25
	83 KÖPING	-273	312	310	.	.	375	400	396	644	184	180	955	1224
	02 HIMMETA	-4	6	3	20	22	4	4	1	5			25	31
	04 KÖLSVA	-15	51	40	94	112	62	52	44	40	2	22	202	226
	01 KÖPING	-311	227	228	179	208	258	322	319	562	176	149	932	1241
	06 MUNKTORP	39	16	25	80	54	43	20	10	14	6	3	139	91
	05 ÖDENSVI	20	7	7	43	19	5	2	3	5		6	51	32
	03 VÄSTRA SKEDVI	-2	5	7	14	15	3		19	18			36	33
	62 NORBERG	-62	87	92	.	.	125	147	165	190	7	15	297	352
	02 KARBENNING	-1	9	8	8	12	20	6	8	21	1		37	39
	01 NORBERG	-61	78	84	12	8	105	141	157	169	6	15	280	333

LÄN	KOMMUN FÖRSÄMLING KYRKOKÖRFÖRINGSDISTRICT	FOLK- ÖKNING	LE- VANDE FÖDDA	DÖDA	INRIKES FLYTTNINGAR TILL OCH FRÅN						UTRIKES FLYTTNINGAR		SUMMA FLYTTNINGAR	
					FÖRSÄM- LINGAR INOM KOMMUNEN		ÖVRIGA KOMMUNER INOM LÄNET		ÖVRIGA LÄN		IN	UT	IN	UT
					IN	UT	IN	UT	IN	UT				
81	SALA	42	219	252	.	.	428	322	405	430	31	37	864	789
	03 FLXCKEBO	-2	8	12	20	17	18	13		4		2	38	36
	07 KILA	22	12	11	40	33	26	8	16	19		1	82	61
	06 KUNLA	-5	17	15	39	62	54	32	22	25	1	3	116	122
	08 MÖKLINTA	-5	12	23	33	32	16	11	13	14	1		63	57
	04 NORRBY	-2	4	6	29	21	3	11	18	15		3	50	50
	01 SALA	51	139	152	196	163	254	224	283	282	26	27	759	696
	05 TXRNA	-10	4	4	6	17	6	1	9	13		1	21	32
	02 VÅSTERFÅRNEBO	-7	23	29	39	57	51	22	44	58	3		137	137
04	SKINNSKATTEBERG	-15	47	70	.	.	134	109	125	133	15	24	274	266
	03 GUNNILBO	-2	4	6	14	10	14	11		7			28	28
	01 HED	-15	4	12	6	6	23	19	5	10			28	35
	02 SKINNSKATTEBERG	2	39	52	15	13	97	79	120	116	15	24	247	232
07	SURAHAMMAR	164	130	124	.	.	426	289	147	258	278	132	851	679
	02 RAMNÅS	-51	52	42	31	26	96	95	36	56	14	61	177	238
	01 SURA	215	78	82	26	31	330	194	111	202	264	71	731	498
80	VÅSTERÅS	-79	1283	997	.	.	955	978	2413	2716	474	519	3842	4213
	03 BADELUNDA	-554	229	236	1315	1704	143	232	467	525	75	86	2000	2547
	15 BJÖRKSTA	-8	6	6	15	30		1	14	9	1		30	40
	09 DINGTUNA	-13	14	12	67	61	8	13	2	14	2	6	79	94
	05 HARAKER	11	8	4	44	39	3	1	3	4		2	50	46
	16 HUBBO	-74	40	33	227	266	13	14	46	86	3	4	289	370
	11 IRSTA	241	29	7	328	120	17	1	37	48	12	6	394	175
	13 KUNGSÅRA	-8	2	2	13	20			1	2	2	2	16	24
	12 KÅRRBO	-5	3	2	1	7	4	4	1	1			6	12
	08 LILLHÄRAD	6	2	2	6	3			2		1		9	3
	02 LUNDBY	-629	433	223	1596	2214	333	332	691	849	156	210	2776	3605
	06 RÖMFARTUNA	30	6	6	53	28	6	4	10	6		1	69	39
	20 RYTTERNE	27	2	6	58	48	20	22	40	19	2	1	120	90
	19 SEVALLA	17	7	1	28	8	7	7		9			35	24
	04 SKERIKE	1186	290	174	2437	1503	248	195	653	573	124	127	3462	2398
	07 SKULTUNA	-129	39	19	125	176	26	51	46	112	11	23	208	362
	17 TILLBERGA	-5	1		15	24	1		6	4			22	28
	18 TORTUNA	36	3	4	56	15		2	2	4			58	21
	01 VÅSTERÅS DOMKYRKOFÖRS.	-247	151	256	1145	1288	121	95	370	435	84	47	1720	1865
	10 VÅSTERÅS-BARKARÖ	37	17	8	93	65	4	4	19	16	1	4	117	89
	14 ÅNGSÅ	2	1		3	6	1		3				7	6
20	KOPPARBERGS LÄN	-486	3168	3574	5172	5143	447	560	5619	5703
84	AVESTA	-313	285	349	.	.	117	200	447	605	39	47	603	852
	01 AVESTA	-147	94	122	394	367	33	102	157	232	22	23	606	724
	03 BY KBFD	-10	15	25	33	35	4	1	24	26	1		62	62
	04 FOLKÅRA KBFD	16	38	31	127	97	16	11	37	59		4	180	171
	06 GRYTÅS	14	68	54	250	226	9	31	85	81	5	11	349	349
	02 HORNÅLS KBFD	-38	16	43	35	33	27	11	19	46		2	81	92
	05 KRYLBO KBFD	-148	54	74	197	278	28	44	125	161	11	7	361	490

ANMÄRKNING: FOLKÖKNING DEFINIERAS SOM SKILLNADEN MELLAN FOLKÖKNINGEN VID ÅRETS BÖRJAN OCH ÅRETS SLUT

Tabell 1 (forts) Befolkningsförändringar i län, kommuner och församlingar 1981

LÄN	KOMMUN FÖRSAMLING KYRKOBOKFÖRINGSDISTR	FOLK- ÖKNING	LE- VANDE FÖDDA	DÖDA	INRIKES FLYTTNINGAR TILL OCH FRÅN						UTRIKES FLYTTNINGAR		SUMMA FLYTTNINGAR	
					FÖRSAM- LINGAR INOM KOMMUNEN		ÖVRIGA KOMMUNER INOM LÄNET		ÖVRIGA LÄN		IN	UT	IN	UT
					IN	UT	IN	UT	IN	UT				
81	BORLÅNGE	-101	566	475	.	.	710	808	686	774	82	87	1478	1669
	01 BORLÅNGE KBFD	-895	280	312	604	1127	424	570	354	529	49	66	1431	2292
	02 STORA TUNA KBFD	761	268	152	1139	630	270	222	311	233	29	21	1749	1106
	03 TORSÅNG	33	18	11	60	46	16	16	21	12	4		101	74
80	FALUN	270	588	549	.	.	698	647	1090	943	99	71	1887	1661
	04 ASPEBODA	13	12	8	41	35	13	10	13	12			67	57
	11 BJURÅS	27	29	43	106	79	29	35	39	23	4		178	137
	10 ENVIKEN	-15	7	32	43	35	8	4	9	11			60	50
	02 GRVCKSBO KBFD	23	19	22	122	95	14	15	9	5	1	4	146	119
	06 HÖSJÖ	10	42	20	131	159	29	23	59	53	7	4	226	239
	01 KRISTINE	-226	178	148	715	974	228	273	332	312	49	30	1324	1589
	03 STORA KOPPARBERGS KBFD	322	221	176	921	832	338	244	514	420	29	27	1802	1523
	07 SUNDBORN	49	24	22	125	71	7	12	31	34	1		164	117
	09 SVARTNÅS	-1	1	3	1								1	
	08 SVÄRDSJÖ	33	48	63	126	88	17	18	64	54	7	5	214	165
	05 VIKA	35	7	12	60	23	15	13	20	19	1	1	96	56
26	GAGNEF	9	95	120	.	.	254	208	116	97	8	38	378	343
	03 FLODA	-11	12	31	17	10	26	24	16	17	4	4	63	55
	02 GAGNEF	-3	52	64	16	10	154	138	65	62	4	23	243	233
	01 MOCKFJÄRD	23	31	25	13	26	74	46	31	18		11	118	101
83	HEDEMORA	-29	187	205	.	.	222	217	286	285	24	42	532	544
	02 GARPENBERG	10	16	7	32	41	28	36	54	41	7	1	121	119
	01 HEDEMORA	43	113	145	93	65	164	138	184	166	12	11	453	380
	03 HUSBY KBFD	-11	17	21	41	32	14	18	25	33		4	80	87
	05 LÅNGHYTTANS KBFD	-71	41	32	22	50	16	25	23	45	5	26	66	146
29	LEKSAND	94	118	206	.	.	267	198	333	223	21	20	621	441
	02 DJURA	17	5	9	19	6	14	10	6	3			39	19
	01 LEKSAND	8	73	139	34	61	173	125	226	175	17	12	450	377
	04 SILJANSNÅS	62	14	31	35	9	22	15	66	20			123	44
	03 ÅL	7	26	27	24	36	58	44	35	25	4	8	121	113
85	LUDVIKA	-309	348	395	.	.	315	442	688	739	61	138	1064	1319
	03 GRÅNGÅRDE	39	47	62	113	91	45	37	78	47	4	10	240	185
	02 GRVNGESBERG	-60	55	86	125	98	13	44	101	129	14	10	253	281
	01 LUDVIKA	-267	237	223	156	192	247	348	460	533	43	109	906	1182
	04 SVFVSNÅS	-21	9	24	3	16	10	13	49	30		9	62	68
23	MALUNG	-106	113	152	.	.	76	95	172	216	21	21	269	336
	03 LIMA	-7	18	31	19	22	17	17	30	21	5	4	71	64
	02 MALUNG	-73	81	107	20	16	48	54	104	153	15	11	187	234
	05 TRANSTRAND	-26	14	14	17	18	11	28	38	42	1	6	67	94
62	MORA	68	209	266	.	.	309	237	340	289	20	19	669	545
	01 MORA	56	184	190	58	88	277	221	294	260	16	18	645	587
	03 SOLLERÖN	14	12	35	37	20	12	6	27	11	1		77	37
	05 VENJANS KBFD	-6	5	18	16	13	5	3	4	2			25	18
	02 VÄNHUS	4	8	23	35	25	15	7	15	16	3	1	68	49

ANMÄRKNING: FOLKÖKNING DEFINIERAS SOM SKILLNADEN MELLAN FOLKMRNGDEN VID ÅRETS BÖRJAN OCH ÅRETS SLUT

LÄN KOMMUN FÖRSAMLING KYRKOBOKFÖRINGSDISTRIKT	FOLK- ÖKNING	LE- VANDE FÖDDA	DÖDA	INRIKES FLYTTNINGAR TILL OCH FRÅN				UTRIKES FLYTTNINGAR		SUMMA FLYTTNINGAR			
				FÖRSAM- LINGAR INOM KOMMUNEN		ÖVRIGA KOMMUNER INOM LÄNET		ÖVRIGA LÄN		IN	UT	IN	UT
				IN	UT	IN	UT	IN	UT				
34 ORSA	-4	87	125	.	.	134	116	148	128	6	8	288	252
02 ORSA UTOM SKATTUNGE		80	117	13	14	121	102	139	114	3	8	276	238
01 SKATTUNGE F D KAPELLAG	-4	7	8	14	13	13	14	9	14	3		39	41
31 RÄTTVIK	-66	100	205	.	.	133	156	210	155	13	11	356	322
02 BINGSJÖ-DÄDRAN	-20	1	4	4	13		10	3			1	7	24
03 BODA	16	13	24	30	14	15	3	12	16	2		59	33
04 ÖRE	-24	16	43	11	4	20	13	21	36	3		55	53
01 RÄTTVIK	-38	70	134	19	33	98	130	174	103	8	10	299	276
61 SMEDJEBACKEN	-12	164	141	.	.	235	213	285	322	15	41	535	576
01 NORRBÄRKE	-27	127	101	15	22	217	192	190	244	14	36	436	494
02 SÜDERBÄRKE	15	37	40	22	15	18	21	95	78	1	5	136	119
82 SÄTER	57	138	131	.	.	319	248	115	145	22	12	456	405
03 GUSTAFS	17	35	31	32	36	103	73	14	25	9	8	158	142
04 SILVERBERG	-3	5	7	1	1	4	8	7	4			12	13
02 STORA SKEDVI	30	27	38	39	30	73	43	19	23	4		135	96
01 SÄTER	13	71	55	46	51	139	124	75	93	9	4	269	272
21 VANSBRO	-46	81	136	.	.	89	93	113	104	8	1	210	198
01 JÄRNA KÖFD	-9	26	49	51	46	25	27	41	30	2	1	119	104
03 NÄS	-7	10	25	12	14	14	15	18	11	4		48	40
02 VANSBRO KÖFD	-35	31	40	58	65	36	41	35	50	2		131	156
04 ÄPPELBO	5	14	22	14	10	14	10	19	13			47	33
39 ÄLVDALEN	2	89	119	.	.	110	106	143	118	8	4	261	228
05 IDRE	-15	15	24	6	4	14	25	32	30	2	1	54	60
04 ÄRNA	-11	15	23	2	6	8	8	23	22			33	36
02 ÄLVDALEN	28	59	72	2		88	73	88	66	6	3	184	142
21 GÄVLEBORGS LÄN	-363	2963	3751	5012	4504	396	470	5408	4974
83 BOLLNÄS	123	299	380	.	.	349	276	431	301	20	18	800	595
09 ARBRÅ	30	45	64	89	70	25	36	85	48	5		204	154
03 BOLLNÄS	122	199	216	162	162	259	190	282	210	13	17	716	579
06 HANEBO	-10	32	52	65	50	25	31	37	33		1	127	115
04 RENGSJÖ	-1	10	25	28	32	14	6	14	6	2		58	44
05 SEGERSTA	7	6	18	19	14	20	4	1	3			40	21
08 UNDERSVIK	-25	7	5	8	43	6	9	12	1			26	53
80 GÄVLE	147	868	985	.	.	662	545	1848	1697	146	157	2656	2399
03 HAMRÄNGE	-17	35	56	63	87	23	22	45	19	1		132	128
04 HEDESUNDA	-14	22	53	57	54	16	12	36	27	6	6	115	99
01 HELIGA TREFALDIGHET	-370	101	281	1079	1308	142	113	453	456	39	38	1713	1915
05 HILLE	49	48	40	235	201	12	18	44	32	3	2	294	253
08 MARIA	-238	135	65	689	953	93	92	238	294	27	29	1047	1368
02 STAFFAN	878	243	276	1855	1127	200	134	628	458	40	61	2723	1780
07 TOMAS	-262	145	94	777	1083	88	91	242	262	16	11	1123	1447
06 VALBO	121	139	120	397	339	88	63	162	149	14	10	661	561

ANMÄRKNING: FOLKÖKNING DEFINIERAS SOM SKILLNADEN MELLAN FOLKÄNGDEN VID ÅRETS BÖRJAN OCH ÅRETS SLUT

Tabell 1 (forts) Befolkningsförändringar i län, kommuner och församlingar 1981

LÄN KOMMUN FÖRSAMLING KYRKOKOBFÖRINGSDISTR	FOLK- ÖKNING	LE- VANDE FÖDDA	DÖDA	INRIKES FLYTTNINGAR TILL OCH FRÅN				UTRIKES FLYTTNINGAR				SUMMA FLYTTNINGAR			
				FÖRSAM- LINGAR INOM KOMMUNEN		ÖVRIGA KOMMUNER INOM LÄNET		ÖVRIGA LÄN		IN		UT		IN	UT
				IN	UT	IN	UT	IN	UT	IN	UT	IN	UT	IN	UT
04 HOFORS	-249	118	160	.	.	90	175	141	247	24	41	255	463		
01 HOFORS	-289	93	127	54	120	52	143	120	198	19	41	245	502		
02 TORSÄKER	40	25	33	120	54	38	32	21	49	5		184	135		
84 HUDIKSVALL	77	415	536	.	.	404	322	601	472	37	50	1042	844		
09 BJURÅKER	-26	29	46	75	92	22	35	39	21	3		139	148		
08 DELSBO	-43	72	72	90	107	34	33	40	64	7	10	171	214		
07 ENRINGER	21	19	30	60	44	19	10	24	17			103	71		
11 FORSA	72	39	71	231	150	31	30	70	52	3		335	232		
01 HUDIKSVALL	-61	59	159	495	572	151	79	180	127	10	19	836	797		
03 HÅLSINGTUNA	-221	74	33	436	733	99	78	118	96	2	11	655	918		
12 HÖG	51	6	10	84	26	3	3	4	8	1		92	37		
02 IDENOR	198	12	9	224	35	13		5	9		3	242	47		
06 NIANFORS	1	1			2		3	3		2		5	5		
05 NJUTRINGER	8	83	79	195	191	25	45	92	69	6	7	318	312		
10 NORRBO	28	10	9	35	27	3	4	19	1	2		59	32		
04 ROGSTA	49	11	18	103	49	4	2	7	8	1		115	59		
61 LJUSDAL	-22	203	336	.	.	199	210	397	269	19	19	615	498		
04 FAXILA	-10	34	46	58	51	13	23	57	46	3	9	131	129		
02 HANRA	-15	2	17	7	15	7	8	18	8	1		33	31		
07 JÄRVSH	15	47	84	50	50	64	46	89	56	4	3	207	155		
05 KÄRBÖLE	-3	4	5	2	7	3	1	4	1			9	9		
01 LJUSDAL	6	109	153	120	110	100	122	200	140	10	6	430	378		
03 LOS	-12	2	13	7	7	7	8	13	13			27	28		
06 RAMSJÖ	-3	5	18	11	15	5	2	16	5	1	1	33	23		
32 NORDANSTIG	-41	109	185	.	.	163	205	242	161	7	9	412	375		
05 BERGSJÖ	62	26	49	82	34	41	57	88	35	2	2	213	128		
04 GNARP	-39	20	40	16	44	27	21	52	47			95	112		
02 HARMRINGER	-57	32	46	44	69	59	94	58	37	2	6	163	206		
06 HASSELA	-22	10	25	7	16	7	6	23	24	2		39	46		
01 ILSBO	10	9	8	19	15	21	19	11	8			51	42		
03 JÄTTENDAL	5	12	17	20	10	8	8	10	10	1	1	39	29		
01 OCKELBO	24	72	101	.	.	164	113	84	75	5	10	253	198		
03 LINGBO	14	9	13	7	6	20	7	10	6			37	19		
02 OCKELBO	32	57	77	29	24	135	93	66	59	5	5	235	181		
01 RÖT	-22	6	11	17	23	9	13	8	10			34	51		
21 OVANÅKER	8	159	158	.	.	116	131	163	148	13	5	292	284		
03 ALFTA	-18	62	72	34	55	74	73	75	69	7		190	197		
01 OVANÅKER	31	94	70	70	52	38	56	74	65	3	5	185	178		
02 VOXNA	-5	3	16	23	20	4	2	14	14	3		44	36		
81 SANDVIKEN	-392	424	485	.	.	389	502	550	721	86	132	1025	1355		
03 JÄRBO	30	35	41	106	56	31	39	25	30	1	1	163	126		
02 OVANSJÖ	-62	78	104	239	252	91	112	85	88	11	9	426	461		
01 SANDVIKEN	-323	277	290	326	387	243	317	414	547	73	117	1056	1368		
04 ÅRSUNDA	-15	20	25	53	40	10	19	9	22			72	81		
05 ÖSTERFÄRREBO	-22	14	25	22	11	14	15	17	34	1	5	54	65		

ANMÄRKNING: FOLKÖKNING DEFINIERAS SOM SKILLNADEN MELLAN FOLKÄNGDEN VID ÅRETS BÖRJAN OCH ÅRETS SLUT

LXN KOMMUN FÖRSAMLING KYRKOBOKFÖRINGS-DISTR	FOLK- ÖKNING	LE- VANDE FÖDDA	DÖDA	INRIKES FLYTTNINGAR TILL OCH FRÅN						UTRIKES FLYTTNINGAR		SUMMA FLYTTNINGAR	
				FÖRSAM- LINGAR INOM KOMMUNEN		ÖVRIGA KOMMUNER INOM LXNET		ÖVRIGA LXN		IN	UT	IN	UT
				IN	UT	IN	UT	IN	UT				
82 SÜDERHAMN	-38	296	425	.	.	208	265	555	413	39	29	802	707
06 BERGVIK	-10	21	29	91	74	10	19	27	32		4	128	129
04 LJUSNE	-13	38	59	115	133	17	18	80	51	5	7	217	209
07 HO	10	9	21	61	47	12	6	7	5			80	58
09 NORRALA	394	23	32	143	139	17	14	23	38	2		185	191
02 SANDARNE	19	14	11	81	79	7	13	29	9			117	101
03 SKOG	34	12	29	45	23	20	13	20	3	5		90	39
05 SÜDERALA	-39	46	58	212	254	24	42	67	32	2	2	305	330
01 SÜDERHAMN	-433	126	174	457	454	98	138	286	231	25	16	866	839
08 TRÖNÖ		7	12	25	27	3	2	16	12			44	41
22 VÄSTERNORRLANDS LXN	-820	2810	3383	4460	4714	375	391	4835	5105
80 HÄRNÖSAND	-24	304	322	.	.	348	304	568	638	33	15	949	957
07 HEMSE	4	1	6	18	8			2	2			20	10
03 HÄGGDRÄNGER	7	7	5	25	36	11	1	10	7	2		48	44
01 HÄRNÖSAND	46	201	189	411	398	254	215	438	469	23	12	1126	1094
02 HÖGSJÖ	-41	24	35	44	63	30	30	24	32		3	98	128
04 STIGSJÖ	4	14	24	57	46	9	9	10	11	4		80	66
06 SÅBRÅ	-46	54	52	326	339	37	42	82	116	4		449	497
05 VIKSJÖ	2	3	11	14	5	7	7	2	1			23	13
82 KRAMFORS	-355	246	486	.	.	261	307	337	404	16	17	614	728
07 BJÄRTRÄ	-15	12	44	61	56	24	18	34	26	2	3	121	103
09 DAL	-9	3	17	19	18	7	6	5	2			31	26
01 GUDMUNDRÅ	-226	105	198	118	175	94	137	178	202	5	12	395	526
02 NORA	8	14	24	34	30	22	17	19	10			75	57
04 NORDINGRÅ	-2	19	33	27	14	30	22	14	25			71	61
03 SKOG	-18	4	10	9	25	13	6	14	17			36	48
08 STYRNÄS	-17	3	16	5	14	10	4	5	6			20	24
10 TORSÄKER	-2	4	10	20	15	3		5	10	1		29	25
06 ULLRÄNGER	-5	14	25	29	20	8	11	13	14	1		51	45
05 VIBYGGERRÅ	6	13	19	17	11	13	12	9	4			39	27
11 YTTERLÄNNÄS	-75	55	90	145	106	37	74	41	88	7	2	230	270
83 SOLLEFTER	-122	255	412	.	.	222	235	534	503	31	21	787	759
11 BOTEÄ UTOM GÅLSJÖ	11	10	15	4	7	24	13	16	8			44	28
05 ED	-11	7	19	43	40	2	5	14	11	1		60	56
14 EDSELE	-35	6	24	14	29	2	3	23	32	1		40	64
03 GRÄNINGE	2	8	16	22	8	1	4	20	18		3	43	33
10 GÅLSJÖ F D BRUKSFÖRS.													
07 HELGUM	-9	8	36	30	24	6	1	19	11			55	36
09 JUNSELE	2	13	34	6	19	20	23	66	27	2	2	94	71
04 LÄNGSELE	13	42	46	125	109	28	22	46	53	3	1	202	185
02 MULTRÄ	48	21	5	78	48	4	7	13	9	1		96	64
15 RAMSELE	-73	27	50	37	40	7	19	37	61	2	13	83	133
06 RESELE	-2	7	21	28	21	1	4	11	3			40	28
01 SOLLEFTER	-69	83	95	247	289	103	110	218	241	14	2	582	642
13 SÅNGA	-1	5	6	14	15	2	8	8	2	1		25	25
08 ÅDALS-LIDEN	-4	17	37	26	46	21	10	41	22	6		94	78
12 ÖVERLÄNNÄS	6	1	8	32	11	1	6	2	5			35	22

ANMÄRKNING: FOLKÖKNING DEFINIERAS SOM SKILLNADEN MELLAN FOLKÄNKNINGEN VID ÅRETS BÖRJAN OCH ÅRETS SLUT

Tabell 1 (forts) Befolkningsförändringar i län, kommuner och församlingar 1981

LÄN KOMMUN FÖRSAMLING KYRKOBOKFÖRINGSDISTRICT	FOLK- ÖKNING	LE- VÄNDE FÖDDA	DÖDA	INRIKES FLYTTNINGAR TILL OCH FRÅN						UTRIKES FLYTTNINGAR		SUMMA FLYTTNINGAR	
				FÖRSAM- LINGAR INOM KOMMUNEN		ÖVRIGA KOMMUNER INOM LÄNET		ÖVRIGA LÄN		IN	UT	IN	UT
				IN	UT	IN	UT	IN	UT				
81 SUNDSVALL	26	985	1029	.	.	899	824	1763	1773	190	195	2852	2792
04 ALNÖ	-3	63	67	249	248	39	51	111	102	4	1	403	402
09 ATTMAR	9	23	30	73	68	12	7	15	8	2	1	102	84
01 GUSTAV ADOLF	-544	177	260	975	1259	205	202	358	510	63	66	1601	2077
12 HOLM	5	4	11	33	15	3	1	1	6			37	22
11 INDAL	58	24	31	96	46	23	5	10	13	5	5	134	69
13 LIDEN	2	7	21	26	25	4	3	35	17			65	49
10 NJURUNDA	-272	152	166	386	603	59	63	197	221	30	43	672	930
06 SELÅNGER	1110	159	72	1322	604	193	108	466	249	18	17	1999	978
03 SKÖN	-375	245	173	909	1239	283	317	419	495	49	54	1660	2105
02 SKÖNSMON	-80	40	69	281	305	20	35	67	83	11	7	379	430
07 STÖDE	24	26	52	85	65	37	23	34	20	2		158	108
05 SÄTTNA	71	12	11	104	46	10	3	9	4			123	53
08 TUNA	21	53	66	176	148	11	6	41	45	6	1	234	200
62 TIMRÅ	-68	203	235	.	.	553	560	225	240	30	39	808	839
03 HÅSSJÖ	-33	42	39	57	93	116	114	50	51	6	7	229	265
02 LJUSTORP	11	10	19	44	23	34	22	1	14			79	59
01 TIMRÅ	-47	147	170	99	95	392	406	170	173	24	32	685	706
04 TYNDERÖ	1	4	7	25	14	11	18	4	2			40	34
60 ÅNGE	-70	133	227	.	.	106	145	257	195	17	13	380	353
02 BORGESJÖ	-37	68	86	49	64	31	48	115	102	11	10	206	224
03 HAVERÖ	-21	7	34	22	28	4	3	25	15	2	1	53	47
04 TORP	-12	58	107	45	24	71	94	117	78	4	2	237	198
84 ÖRNSKÖLDSEVIK	-207	684	672	.	.	206	220	776	961	58	91	1040	1272
04 ANUNDSJÖ KBFD	-24	68	56	59	91	11	20	65	55	4	9	139	175
02 ÅRNÄS	197	103	60	449	313	27	16	98	95	14	10	588	434
12 BJÖRNA	-21	24	23	43	63	8	11	35	36	1		87	110
11 GIDEÅ	-11	11	29	46	40	1	4	18	14			65	58
10 GRUNDSUNDA	-116	39	56	70	124	8	5	33	89	4	4	115	222
09 MÖ	62	15	19	75	24	12	1	13	9	1		101	34
07 NÄTRA	-65	55	84	140	140	19	18	37	76	8	5	204	239
06 SIDENSJÖ	28	16	22	73	36	3	7	7	8	1		81	47
08 SJÖLEVAD	23	235	143	731	698	54	56	162	249	11	23	958	1026
05 SKORPED		9	14	19	15	5	2	4	6			28	23
03 SOLBERGS KBFD	-30	3	12	10	11	1	17	9	13			20	41
13 TREHÖRNINGSSJÖ	-44	5	18	6	22	1	9	5	13			12	44
01 ÖRNSKÖLDSEVIK	-206	101	136	780	924	59	58	290	298	14	40	1143	1320
23 JÄMTLANDS LÄN	11	1444	1850	2875	2478	166	147	3041	2625
26 BERG	-100	80	170	.	.	162	147	100	122	5	9	267	278
01 BERG	21	33	35	30	24	53	43	44	38	1	1	128	106
02 HACKÅS	-6	14	25	13	8	46	32	10	23	1	2	70	65
07 KLÖVSJÖ	-20	10	19	5	11	1	7	7	7	1		14	25
04 HÅSSJÖ	-1	5	13	10	6	11	10	7	4	1	2	29	22
03 ÖVIKEN	-27	10	29	8	12	28	28	13	17			49	57
08 RÅTAN	-38	2	26	3	13	18	14	8	13	3		29	43
05 STORSJÖ	-14	2	6			4	3	9				3	13
06 ÅSARNE	-15	4	17	21	16	5	9	8	11	1	1	35	37

ANMÄRKNING: FOLKÖKNING DEFINIERAS SOM SKILLNADEN MELLAN FOLKÄNGDEN VID ÅRETS BÖRJAN OCH ÅRETS SLUT

LÄN KOMMUN FÖRSAMLING KYRKBOKFÖRINGSDISTRICT	FOLK- UKNING	LE- VANDE FÖDDA	DÖDA	INRIKES FLYTTNINGAR TILL OCH FRÅN						UTRIKES FLYTTNINGAR		SUMMA FLYTTNINGAR	
				FÖRSAM- LINGAR INOM KOMMUNEN		ÖVRIGA KOMMUNER INOM LÄNET		ÖVRIGA LÄN		IN	UT	IN	UT
				IN	UT	IN	UT	IN	UT				
05 BRÄCKE	-43	87	149	.	.	149	147	160	151	12	2	321	300
07 BODSJÖ	-22	5	14	13	11	2	7	1	11			16	29
01 BRÄCKE	-13	29	34	37	35	18	24	57	63	3	1	115	123
04 HRSJÖ	-33	12	22	27	39	2	27	24	12	2		55	78
03 HÄLLESJÖ	-30	7	20	31	29	1	14	18	24			50	67
02 NYHEM	-4	1	6	10	12	2	6	9	3	2		23	21
06 REVSUND	58	25	41	43	33	96	60	47	22	4		190	115
05 SUNDSJÖ	1	8	12	7	9	28	9	4	16	1	1	40	35
61 HÄRJEDALEN	-48	127	192	.	.	69	64	276	264	4	4	349	332
05 HEDE	-21	21	28	18	23	16	16	44	53	1		79	92
11 LILLHÄRDAL	-44	7	18	8	24	1	3	9	24			18	51
02 LINSELL	-15	6	10	16	16			15	10			15	26
06 LJUSNEDAL	17	5	5	23	9	10	2	2	7			35	18
01 SVEG	22	39	53	59	42	17	15	102	88	2		180	145
07 TÄNNÅS	-9	21	24	16	30	10	5	27	22		2	53	59
04 VENDALEN	13	10	8	10	4	9	10	25	19			44	33
09 YTTERHOGDAL	-17	14	29	19	15	3	12	37	33	1	2	60	62
03 ÄLVROS	17	3	7	19	8	3		10	3			32	11
10 ÄNGERSJÖ	-6		6	1	3			4	2			5	5
08 ÖVERHOGDAL	-5	1	4	1			1	1	3			2	4
09 KROKOM	59	150	180	.	.	357	338	214	143	8	5	579	486
10 ALSÉN	-20	13	30	15	25	28	22	23	23	1		67	70
03 ASPÅS	-1	6	8	24	9	16	20	2	12			42	41
06 FÜLLINGE	-21	15	16	5	24	21	37	18	8	2	1	46	70
07 HOTAGEN	-2	5	8	4	9		1	18	7			22	17
05 LÅXSJÖ	13	2	7	9	1	17	13	12	2			38	16
02 NÄSKOTT	77	26	24	52	28	80	39	26	16			158	83
08 OFFERDALS KBFD	10	20	39	37	17	33	40	26	10			96	67
01 RÖDÖN	8	47	30	58	73	101	112	48	29	2	4	209	218
09 RÖNNÖFORS KBFD	-17	4	7	2	18	4	8	12	7	1		19	33
04 ÅS	12	12	11	17	19	57	46	29	29	2		105	94
03 RAGUNDA	-82	84	141	.	.	90	96	160	173	4	8	254	277
03 BORGVATTNET	-14	2	12		1	9	10	11	13			20	24
02 FORS	-20	18	29	9	5	9	17	53	57	1	2	72	81
01 RAGUNDA	-34	45	70	16	10	35	34	73	85	3	5	127	134
04 STUGUN	-14	19	30	2	11	37	35	23	18		1	62	65
13 STRÖMSUND	-44	169	287	.	.	154	151	374	309	32	28	560	488
02 ALANÅS	-12	5	17	19	16	5	5	3	5		1	27	27
07 BODUM	-36	7	18	10	23		4	23	33	2		35	60
06 FJÄLLSJÖ	-7	18	31	20	14	2	13	56	35		10	78	72
05 FROSTVIKEN	-26	12	28	8	5	5	8	15	30	6	2	34	45
03 GÅXSJÖ	-11	5	6	4	14	6	3	5	8			15	25
04 HAMMERDAL	-10	28	53	25	24	53	49	55	51	9	3	142	127
01 STRÖM	84	73	90	64	50	69	43	163	101	6	7	302	201
08 TÄSJÖ	-26	21	44	21	25	14	26	54	46	9	5	98	102
21 ÅRE	61	78	144	.	.	183	142	305	221	23	23	511	386
06 HALLEN	7	8	18	5	12	35	19	14	6			54	37

ANMÄRKNING: FOLKUKNING DEFINIERAS SOM SKILLNADEN MELLAN FOLKÄNGDEN VID ÅRETS BÖRJAN OCH ÅRETS SLUT

Tabell 1 (forts) Befolkningsförändringar i län, kommuner och församlingar 1981

LÄN	KOMMUN FÖRSAMLING KYRKBOKFÖRINGS-DISTR	FOLK- ÖKNING	LE- VANDE FÖDDA	DÖDA	INRIKES FLYTTNINGAR TILL OCH FRÅN				UTRIKES FLYTTNINGAR		SUMMA FLYTTNINGAR			
					FÖRSAM- LINGAR INOM KOMMUNEN		ÖVRIGA KOMMUNER INOM LÄNET		ÖVRIGA LÄN		IN	UT	IN	UT
					IN	UT	IN	UT	IN	UT				
	04 KALL	-9	4	13	18	16	3	7	13	8	1	4	35	35
	07 MARBY	7	2	4	3	4	28	23	17	12			48	39
	02 MATTMAR	2	4	14	13	12	22	12	14	14			49	38
	03 MÖRSIL	1	13	15	28	25	14	13	16	20	5	3	63	61
	05 UNDERSÅKER	35	24	46	50	41	55	38	84	56	6	5	195	140
	01 ÅRE	18	23	34	17	24	26	30	147	105	11	11	201	170
80	ÖSTERSUND	208	669	587	.	.	760	839	1286	1095	78	68	2124	2002
	07 BRUNFLO	286	98	52	514	257	55	110	206	123	11	3	786	493
	02 FRUSÖ	94	135	109	548	513	168	178	290	248	14	18	1020	957
	10 HÅGGENÅS	21	14	15	45	34	20	7	7	10	2		74	51
	08 KYRKÅS	-3	7	6	19	19		2		2			19	23
	09 LIT	20	34	45	105	111	30	25	49	19	6		190	155
	05 LOCKNE	37	20	22	79	40	8	11	18	11			105	62
	06 MARIEBY	-1	10	7	11	15	1		3	2		2	15	19
	11 NORDERÖ	5			10	3		1		1			10	5
	04 NÅS	3	8	14	40	32	2	7	16	10			58	49
	03 SUNNE	33	15	13	57	32	6	10	13	5	2		78	47
	01 ÖSTERSUND	-287	328	304	616	988	470	488	684	664	43	45	1813	2185
24	VÄSTERBOTTENS LÄN	933	3075	2647	4571	4080	481	474	5052	4554
25	DOROTEA	-33	40	61	.	.	29	48	77	77	6	3	112	128
	01 DOROTEA	-15	36	55	8	4	28	39	72	66	4	3	112	112
	02 RISBÄCK	-18	4	6	4	8	1	9	5	11	2		12	28
81	LYCKSELE	43	167	153	.	.	251	261	227	183	9	12	487	456
	03 BJÖRKSELE	29	12	9	18	8	42	47	47	26	2	1	109	82
	01 LYCKSELE	10	152	137	18	23	195	204	166	153	7	11	386	391
	04 ÖRTÅSK	4	3	7	5	10	14	10	14	4			33	24
01	NORDMALING	14	100	113	.	.	174	133	80	101	9		263	234
	02 NORDMALINGS KBFD	19	94	106	9	14	171	123	79	98	9		268	235
	01 NORRFORS KBFD	-5	6	7	14	9	3	10	1	3			18	22
17	NORSJÖ	-100	102	163	.	.	121	145	93	118	10	3	224	266
	01 BASTUTRÅSKS KBFD	-10	10	12	20	17	12	26	11	9			43	52
	03 MALÅ	-8	37	62	20	7	55	50	45	53	6	1	126	111
	02 NORSJÖ KBFD	-82	55	89	23	39	34	69	37	56	4	2	118	166
09	ROBERTSFORS	34	96	100	.	.	163	169	89	57	11	1	263	227
	01 BYGDEÅ KBFD	58	23	20	33	23	66	44	26	5	2		127	72
	04 NYSÅTRA	-21	20	38	19	16	24	36	16	12			59	64
	03 ROBERTSFORS	-2	45	32	44	57	57	75	42	33	8	1	151	166
	02 ÖVERKLINTENS KBFD	-1	8	10	15	15	16	14	5	7	1		37	36
82	SKELLEFTER	55	879	851	.	.	405	330	923	921	70	122	1398	1373
	05 BOLIDEN	-8	31	28	76	107	42	27	57	50	7	9	182	193
	03 BUREÅ	-10	70	52	138	174	15	8	47	36	1	11	201	229
	11 BURTRÅSK	-36	46	86	104	98	29	25	20	26	2	2	155	151
	07 BYSKE	7	47	62	108	73	8	11	27	38	2		145	122
	08 FÅLLFORS	-17	5	26	31	42	3	1	22	8			56	51

ANMÄRKNING: FOLKÖKNING DEFINIERAS SOM SKILLNADEN MELLAN FOLKÄMNINGEN VID ÅRETS BÖRJAN OCH ÅRETS SLUT

LÄN KOMMUN FÖRSAMLING KYRKBOKFÖRINGSDISTRICT	FOLK- ÖKNING	LE- VANDE FÖDDA	DÖDA	INRIKES FLYTTNINGAR TILL OCH FRÅN						UTRIKES FLYTTNINGAR		SUMMA FLYTTNINGAR	
				FÖRSAM- LINGAR INOM KOMMUNEN		ÖVRIGA KOMMUNER INOM LÄNET		ÖVRIGA LÄN		IN	UT	IN	UT
				IN	UT	IN	UT	IN	UT				
09 JÖRN	-30	23	46	51	55	9	17	22	15	1	3	83	90
12 KÄLVTRÅSK	-9	1	6	2	7		2	3				5	9
06 KRIGEDALEN	84	59	50	216	143	18	6	32	41	5	6	271	196
10 LÖVÅNGER	-37	23	48	36	49	4	11	25	23	5	1	70	84
01 SANKT OLOV	118	192	185	966	814	96	81	210	273	16	6	1288	1174
02 SANKT BJURJAN	18	100	69	269	272	34	32	76	82	5	12	384	398
04 SKELLEFTER LANDSFÖRS.	-25	282	193	884	1047	147	109	382	329	26	72	1439	1557
22 SORSELE	-9	46	57	.	.	62	66	36	35	7	2	105	103
02 GARGNÄS	-15	9	20	2	15	16	2	4	1			18	22
01 SORSELE	6	37	37	2	47	50	34	31	6	2		89	83
21 STORUMAN		129	94	.	.	114	154	87	92	8	1	209	247
01 STENSELE KBFD	8	96	62	27	8	86	121	54	72	6		173	201
03 TÄRNÄ	6	25	20	9	17	23	26	27	17	2	1	61	61
02 UMNÄS KBFD	-14	8	12	7	18	5	7	6	3			18	28
80 UMEÅ	1055	1175	592	.	.	1043	931	2523	2169	318	310	3884	3410
06 HOLMSUND	20	100	59	332	284	50	59	92	137	14	29	488	509
10 HOLMÖN	-6		1	1	11			5				6	11
07 HÖRNEFORS	59	38	42	128	69	18	29	36	23	2		184	121
09 SKVARS NEDRE KBFD	134	47	26	215	125	30	31	49	28	4	1	298	185
08 SKVARS ÖVRE KBFD	-1	6	5	15	17	3	5	2				20	22
03 TAVELSJÖ	-26	18	22	55	61	9	23	18	23	2		84	107
04 TEG	-28	182	72	642	738	117	163	204	196	24	28	987	1125
02 UMEÅ LANDSFÖRS.	-122	103	65	371	506	66	91	127	137	24	14	588	748
01 UMEÅ STADSÖRS.	1187	267	215	1900	1191	381	207	783	542	50	41	3114	1981
05 ÅLIDHEM	-162	414	85	1037	1694	369	323	1207	1083	198	197	2811	3297
62 VILHELMINA	-36	115	125	.	.	101	153	176	152	13	9	290	314
02 DIKANÄS KBFD	-34	2	14		10	5	10	3	11	1		9	31
04 SAXNÄS KBFD	-14	15	12	18	16	12	26	7	17	6	1	43	60
01 VILHELMINA KBFD	12	98	99	26	18	84	117	166	124	6	8	282	267
04 VINDELN	-34	66	109	.	.	151	176	91	60	3		245	236
01 VINDELN	-9	60	85	4	11	138	146	86	57	2		230	214
02 ÅMSELE	-25	6	24	11	4	13	30	5	3	1		30	37
60 VÄNNÄS	25	117	143	.	.	265	261	103	57	11	10	379	328
03 BJURHOLM	-34	27	49	9	17	49	60	17	10	2	2	77	89
01 VÄNNÄS FD KÖPINGSBFD	-25	45	52	79	69	59	89	27	23	1	3	166	184
02 VÄNNÄS FD LANDSK KBFD	84	45	42	76	78	157	112	59	24	8	5	300	219
63 ÅSELE	-81	43	86	.	.	32	84	66	58	6	1	104	143
04 FREDRIKA	-16	7	10	3	4	13	7	7	9	1		12	25
01 ÅSELE	-65	36	76	3	28	71	59	59	49	5	1	95	121
25 NORRBOTTENS LÄN	-465	3176	2591	3703	4380	582	972	4285	5352
06 ARJEPLOG	-41	33	51	.	.	41	52	69	74	7	15	117	141
02 ARJEPLOGS KBFD	-30	30	45	9	5	39	50	63	64	7	15	118	134
01 SÖDRA BERGNÄS KBFD	-11	3	6	5	9	2	2	6	10			13	21

ANMÄRKNING: FOLKÖKNING DEFINIERAS SOM SKILLNADEN MELLAN FOLKÄNGDEN VID ÅRETS BJURJAN OCH ÅRETS SLUT

Tabell 1 (forts) Befolkningsförändringar i län, kommuner och församlingar 1981

LÄN	KOMMUN FÖRSAMLING KYRKOBOKFÖRINGSDISTRICT	FOLK- ÖKNING	LE- VANDE FÖDDA	DÖDA	INRIKES FLYTTNINGAR TILL OCH FRÅN				UTRIKES FLYTTNINGAR		SUMMA FLYTTNINGAR			
					FÖRSAM- LINGAR INOM KOMMUNEN		ÖVRIGA KOMMUNER INOM LÄNET		ÖVRIGA LÄN		IN	UT	IN	UT
					IN	UT	IN	UT	IN	UT				
05	ARVIDSJAUR	-6	85	116	.	.	102	78	120	121	8	6	230	205
	02 ARVIDSJAURS KBFD	15	78	91	8	9	102	74	107	107	7	6	224	196
	01 GLOMMERSTRÅSKS KBFD	-21	7	25	9	8		4	13	14	1		23	26
82	BODEN	-35	341	347	.	.	519	429	361	480	21	29	901	938
	03 EDEFORS	-59	19	41	55	86	22	27	14	15	1	1	92	129
	02 GUNNARSBYN	12	6	16	37	19	25	22	6	5			68	46
	01 ÖVERLULER	12	316	290	105	92	472	380	341	460	20	28	938	960
23	GÄLLIVARE	-149	293	230	.	.	250	325	296	439	36	35	582	799
	01 GÄLLIVARE KBFD	154	98	167	502	272	121	168	147	178	26	16	796	634
	04 HAKKAS	-38	5	25	24	50	6		5	2		1	35	53
	06 MALMBERGET	-251	180	82	313	508	118	149	135	253	9	18	575	928
	02 NATTAVAARA KBFD	-20	4	13	10	15	5	5	2	4	1		13	24
	05 NILIVAARA	6	6	3	40	44	5	3	7	2			52	49
83	HAPARANDA	114	127	119	.	.	191	171	294	157	112	163	597	491
	04 KARL GUSTAV	-49	11	29	30	53	18	22	26	23	1	8	75	106
	01 NEDERTORNEÅ-HAPARANDA	163	116	90	53	30	173	149	268	134	111	155	605	468
10	JOKKMOKK	-48	75	74	.	.	111	137	88	116	9	4	208	257
	02 JOKKMOKKS KBFD	-1	53	42	18	17	59	74	69	72	9	4	155	167
	04 PORJUS	-16	9	4	15	6	15	29	1	17			31	52
	05 VUOLLERIM	-31	13	28	9	19	37	34	18	27			64	80
14	KALIX	-23	199	230	.	.	359	251	197	204	22	115	578	570
	03 MORJÄRVS KBFD	-20	2	20	8	12	23	20	8	9			39	41
	01 NEDERKALIX	-8	181	176	37	24	243	171	174	182	21	111	475	488
	02 TURE KBFD	5	16	34	21	30	93	60	15	13	1	4	130	107
84	KIRUNA	-441	382	240	.	.	279	462	293	611	88	173	660	1246
	01 JUUKASJÄRVI	-388	337	190	111	96	246	426	261	555	74	153	692	1230
	03 KARESUANDO	-6	19	12	25	28	2	7	9	12	3	5	39	52
	02 VITTANGI	-47	26	38	72	84	31	29	23	44	11	15	137	172
80	LULEÅ	35	862	466	.	.	1047	1247	1303	1360	145	247	2495	2854
	01 LULEÅ DOMKYRKOFÖRS.	-162	193	190	873	924	240	276	348	416	47	54	1508	1670
	03 NEDERLULEÅ	395	294	126	993	814	388	454	530	369	47	54	1958	1731
	04 RÅNEÅ	-8	37	62	90	71	50	49	28	29	1	3	169	152
	02 ÖRNÅSET	-190	338	88	946	1093	369	468	397	546	50	96	1762	2203
21	PAJALA	-51	77	104	.	.	223	212	39	68	15	24	277	304
	06 JUNOSUANDO	-6	12	11	5	7	33	41	5	3	2	1	45	52
	04 KORPILOMBOLO	-34	9	21	2	13	40	48	4	8	2	2	48	71
	03 MUONIONALUSTA	-13	6	6	2	3	10	25	8	5	1	1	21	34
	01 PAJALA	25	43	49	27	5	107	74	15	40	8	8	157	127
	05 TÄRENDÖ	-23	7	17	1	9	33	24	7	12	2	12	43	57
81	PITEÅ	172	466	358	.	.	537	339	434	540	41	70	1012	949
	02 HORTLAX	107	84	44	223	161	26	16	50	55	3		302	232
	04 MARKBYGDENS KBFD	-15	7	20	10	30	30	13	11	12	2		53	55
	05 NORRFJÄRDEN	70	69	52	94	110	179	101	52	45	6	21	331	277
	03 PITEÅ KBFD	78	209	132	491	487	143	115	187	205	16	31	837	838

ANMÄRKNING: FOLKÖKNING DEFINIERAS SOM SKILLNADEN MELLAN FOLKÄNGDEN VID ÅRETS BÖRJAN OCH ÅRETS SLUT

LÄN KOMMUN FÖRSAMLING KYRKOBOKFÖRINGSDISTR	FOLK- ÖKNING	LE- VANDE FÖDDA	DÖDA	INRIKES FLYTTNINGAR TILL OCH FRÅN				UTRIKES FLYTTNINGAR		SUMMA FLYTTNINGAR			
				FÖRSAM- LINGAR INOM KOMMUNEN		ÖVRIGA KOMMUNER INOM LÄNET		ÖVRIGA LÄN		IN	UT	IN	UT
				IN	UT	IN	UT	IN	UT				
01 PITERÅ STADSFRÅS	-68	97	110	474	504	159	94	134	223	14	18	781	839
60 ÅLVSBYN	-50	90	103	.	.	188	195	79	102	6	13	273	310
02 ÅLVSBY	-50	90	103			188	195	79	102	6	13	273	310
13 ÖVERKALIX	-23	47	84	.	.	130	124	41	35	5	1	176	160
01 ÖVERKALIX KÖPD	-23	47	84			130	124	41	35	5	1	176	160
18 ÖVERTORNERÅ	81	99	69	.	.	194	149	89	73	67	77	350	299
03 HIETANIEMI	-24	10	18	21	23	32	37	20	27	2	2	75	89
02 SVANSTEIN	33	28	25	16	13	60	37	14	14	7	3	97	67
01 ÖVERTORNERÅ	72	61	26	34	35	102	75	55	32	58	72	249	214

ANMÄRKNING: FOLKÖKNING DEFINIERAS SOM SKILLNADEN MELLAN FOLKÄNGDEN VID ÅRETS BÖRJAN OCH ÅRETS SLUT

Tabell 2 Levande födda och dödfödda efter kön och moderns ålder kommunvis 1981
Live and still births by sex and age of mother by commune 1981

KOMMUNER	LEVANDE FÖDDA								DÖDFÖDDA					
	MODERNIS ÅLDER								KÖN		SUMMA	M	KV	SUMMA
	-17	18-19	20-24	25-29	30-34	35-39	40-44	45-	M	KV				
01 STOCKHOLMS LÄN	159	584	4090	6290	4998	1908	230	4	9485	8778	18263	36	32	68
27 BOTKYRKA	25	67	325	416	277	92	10		645	567	1212	1		1
62 DANDERYD	1	3	21	83	106	64	6	1	162	123	285		1	1
25 EKERÖ		2	10	62	64	19	1		78	80	158			
36 HANINGE	11	46	278	273	194	74	7		463	420	883	2	1	3
26 HUDDINGE	10	41	289	326	237	86	7		577	479	996		2	2
23 JÄRFÄLLA	2	22	147	239	191	78	11		353	337	690	2		2
86 LIDINGÖ	1	4	33	137	157	62	7		181	220	401			
82 NACKA	3	19	155	270	245	96	18	1	359	408	807	1	1	2
88 NORRTÄLJE	10	23	130	169	110	48	3		276	217	493			
92 NYNÄSHAMN	1	10	62	61	63	24	4		108	117	225			
91 SIGTUNA	1	18	95	124	82	30	1		178	173	351		2	2
63 SOLLENTUNA	4	12	113	190	172	65	12		289	279	568	1	2	3
84 SOLNA	1	10	93	202	148	69	6		264	265	529	1	1	2
80 STOCKHOLM	46	161	1363	2496	1907	688	92	2	3525	3230	6755	18	18	36
83 SUNDBYBERG	2	6	71	84	80	19	2		130	134	264	1		1
81 SÖDERTÄLJE	21	71	355	346	250	84	15		593	549	1142	3	3	6
38 TYRESÖ	6	11	95	103	90	38			188	155	343	2	1	3
60 TXBY		7	59	189	206	113	7		312	269	581			
39 UPPLANDS-BRO	4	13	113	89	57	23	1		156	144	300	1		1
14 UPPLANDS-VÄSBY	4	15	112	151	119	32	5		216	222	438	1		1
15 VALLENTUNA	1	7	55	78	74	35	3		135	118	253	1		1
87 VÄXHOLM	3	10	64	127	112	50	7		208	165	373	1		1
20 VÄRMDÖ	2	6	52	75	57	19	5		109	107	216			
03 UPPSALA LÄN	23	81	718	1129	853	257	37	1	1538	1561	3099	5	8	13
81 ENKÖPING	3	13	101	104	81	25	6	1	163	171	334	1	3	4
05 HÄBO	2	3	37	59	57	17	2		98	79	177		1	1
60 TIERP	5	12	63	76	30	8	2		103	93	196			
80 UPPSALA	10	40	423	751	615	177	22		1015	1023	2038	4	3	7
19 ÄLVKARLEBY	2	5	28	33	15	4	1		41	47	88			
82 ÖSTHANMAR	1	8	66	106	55	26	4		118	148	266		1	1
04 SÜDERMANLANDS LÄN	31	131	769	981	642	194	24		1423	1349	2772	7	11	18
84 ESKILSTUNA	15	51	281	317	227	71	8		498	472	970	3	3	6
82 FLEN	5	7	51	78	28	13	4		88	98	186	1		1
83 KATRINEHOLM	4	24	98	139	84	23	2		196	178	374	1	2	2
80 NYKÖPING	2	22	179	273	165	54	6		341	360	701	1	5	6
81 OXELÖSUND	1	6	46	46	33	10	2		73	71	144	1		1
86 STRÄNGNÄS	2	13	77	95	72	18	1		159	119	278			
28 VINGÅKER	2	8	37	33	33	5	1		68	51	119	1	1	2
05 ÖSTERGÖTLANDS LÄN	51	182	1199	1544	1051	298	43		2191	2177	4368	9	11	20
60 BOXHOLM		1	9	21	11	4			30	16	46	1	1	2
62 FINSPÅNG	2	14	88	92	56	21	7		133	141	274			
13 KINDA	1	4	16	28	26	10	5		42	48	90	1		1
80 LINKÖPING	73	42	321	479	361	103	15		686	657	1343	2	2	4
86 NJULBY	2	10	74	91	66	11	4		129	133	262		1	1

Tabell 2 (forts) Levande födda och dödfödda efter kön och moderns ålder kommunvis 1981

KOMMUNER	LEVANDE FÖDDA							DÖDFÖDDA						
	MODERNES ÅLDER							KÖN		SUMMA	M	KV	SUMMA	
	-17	18-19	20-24	25-29	30-34	35-39	40-44	45-	M					KV
83 NOTALA	7	19	165	165	87	20	4		231	236	467		1	1
81 NORRKÖPING	16	67	372	461	308	76	11		650	661	1311	5	2	7
82 SÜDERKÖPING	2	7	41	62	40	14	1		91	76	167			
84 VADSTENA		2	17	21	18	4	1		30	33	63			
63 VALDEMARSVIK	5	6	24	41	17	12	1		55	51	106		3	3
12 YDRE			15	22	13	5			27	28	55			
61 ÅTVIDABERG		6	37	45	28	11			60	67	127		1	1
09 BDESÖMG	3	4	9	16	20	5			27	30	57			
06 JUNKÖPINGS LÄN	23	123	913	1265	708	252	36	1	1680	1641	3321	4	8	12
04 ANEBY	1		23	28	15	11	3		39	42	81		1	1
86 EKSHJ	2	6	65	83	36	9	3		100	104	204			
62 GISLAVED	4	22	108	128	65	23	1		182	169	351			
17 GNOSJÖ	1	12	27	52	20	10	1		60	63	123			
80 JUNKÖPING	5	41	283	445	283	91	16		601	563	1164	1	2	3
82 NYSSJÖ	5	8	88	109	63	13	4		136	154	290		1	1
84 SKVSJÖ		5	44	50	25	11		1	74	62	136		1	1
87 TRANÅS	2	3	52	53	38	16	1		82	83	165		1	1
65 VÄGGERYD		5	38	68	38	13	3		87	78	165	1	1	1
85 VETLANDA	1	7	78	119	57	25	2		147	142	289		1	1
83 VÄRNAMO	2	14	107	130	68	30	2		172	181	353	2	1	3
07 KRONBERGS LÄN	17	80	511	768	452	161	26	4	1048	971	2019	5	5	10
64 ALVESTA	2	12	76	96	48	16	5	1	135	121	256	1	1	2
61 LESSEBO	2	4	32	39	24	8	1		61	49	110		1	1
81 LJUNGBY	6	15	90	116	67	32	7		173	160	333	1	1	2
67 MARKARYD	4	6	41	41	19	14	2		75	52	127			
63 TINGSRYD		5	40	71	40	11	3		87	83	170			
60 UPPVIDINGE	2	7	32	39	25	3	3		58	53	111			
80 VÄXJÖ	1	23	165	284	197	69	5	2	374	372	746	3	1	4
65 ÅLMHULT		8	35	82	32	8		1	85	81	166		1	1
08 KALMAR LÄN	23	93	732	1009	598	171	20	2	1388	1260	2648	4	3	7
85 BORGHOLM		2	23	49	31	8	3		67	49	116			
62 EMMABODA	1	4	30	40	31	9			61	54	115			
60 HULTSFRED	6	7	63	44	34	8			97	65	162	1		1
21 HUGSBY	1	2	36	23	9	2			35	38	73			
80 KALMAR	2	26	174	251	146	36	2		336	301	637		1	1
61 HUNSTERRÅS	1	9	35	56	26	9	1		68	69	137			
40 HURBYLÅNGA		5	29	82	46	16	4		84	98	182			
81 NYBRO	2	6	65	75	43	15	1	1	106	102	208	1	1	2
82 OSKARSHAMN	2	10	85	111	67	28	4		154	153	307	2		2
34 TORSHÅS	2	3	20	35	20	7	1		42	46	88			
84 VIMMERBY	2	4	36	53	51	8	1		85	70	155		1	1
83 VÄSTERVIK	4	13	136	190	94	25	3	1	253	215	468			
09 GOTLANDS LÄN	7	33	193	241	161	45	17	1	342	356	698		3	3
80 GOTLAND	7	33	193	241	161	45	17	1	342	356	698		3	3

KOMMUNER	LEVANDE FÖDDA								DÖDFÖDDA					
	MODERNIS ALDER								KÖN		SUMMA	M	KV	SUMMA
	-17	18-19	20-24	25-29	30-34	35-39	40-44	45-	M	KV				
10 BLEKINGE LÄN	18	75	504	596	344	104	14		831	824	1655	5	6	11
82 KARLSHAMN	1	17	104	139	73	20	3		198	159	357	2		2
80 KARLSKRONA	7	21	195	228	138	47	5		318	323	641	2	5	7
60 OLOFSTRÖM	4	11	57	48	31	8	2		84	77	161			
81 RONNEBY	6	14	89	119	66	18	4		146	170	316		1	1
83 SÖLVESBORG		12	59	62	36	11			85	95	180	1		1
11 KRISTIANSTADS LÄN	35	98	918	1149	659	218	23		1599	1501	3100	4	6	10
62 BROMÖLLA	5	16	43	54	28	8	1		83	72	155	1		1
68 BRÅSTAD		2	27	43	27	13	1		64	49	113		1	1
83 HÄSSLEHOLM	7	13	143	194	115	31	5		260	248	508	1		1
66 KLIPPAN		6	53	68	31	15	1		85	89	174			
80 KRISTIANSTAD	8	21	220	272	176	60	7		395	369	764	2	5	7
63 OSBY	2	8	45	67	28	12	1		94	69	163			
65 PERSTORP	1	6	34	33	20	3	1		46	52	98			
81 SIMRISHAMN	2	3	79	58	42	16	4		106	98	204			
60 TONELILLA	2	3	39	57	26	8			69	66	135			
67 ÅSTORP	1	2	44	59	39	6			82	69	151			
82 ÄNGELHOLM	2	4	88	132	76	25	2		168	161	329			
37 BÄCKELJUNGA	1	4	33	47	25	7			54	63	117			
21 USTRA GÜNGE	4	10	70	65	26	14			93	96	189			
12 MALMÖHUS LÄN	66	271	1969	3055	2019	615	84	1	4144	3936	8080	19	19	38
60 BJUV		12	41	53	41	9	1		52	65	157	1		1
31 BURLÖV	4	10	45	78	39	8	1		83	102	185		1	1
85 ESLÖV	1	10	74	138	52	18	4		151	146	297	1		1
83 HELSINGBORG	9	43	268	371	263	71	10		533	502	1035	4	3	7
84 HÖGANÄS		10	40	84	46	15		1	89	107	196			
66 HÖRBY	2	6	32	55	23	13			66	65	131			
67 HÖR	3	2	39	53	29	14	1		71	70	141	1	1	2
61 KÄVLINGE	2	13	49	89	73	25	3		130	124	254	1		1
82 LANDSKRONA	4	16	116	140	79	22	3		197	183	380	1	1	2
62 LÖNNA			20	55	61	23	2		81	80	161	2		2
81 LUND	3	20	186	459	343	94	11		580	536	1116	2	4	6
80 MALMÖ	26	86	682	863	516	160	27		1229	1131	2360	3	5	8
65 SJÖBO		4	36	69	39	10	1		81	78	159	1	1	2
64 SKURUP	3	4	42	55	39	19			80	82	162			
30 STAFFANSTORP	1	2	34	79	60	19	5		108	92	200		1	1
14 SVALÖV	1	4	30	55	26	8	1		66	59	125	1		1
63 SVEDALA		2	34	83	67	16	2		111	93	204			
87 TRELLEBORG	2	20	103	112	73	26	8		174	170	344			
33 VELLINGE	1	3	33	76	88	35			114	122	236		1	1
86 YSTAD	4	4	65	88	62	10	4		108	129	237	1	1	2
13 HALLANDS LÄN	13	78	632	1019	642	200	29	2	1291	1324	2615	7	8	15
82 FALKENBERG	2	10	108	154	85	30	4		187	206	393	1	2	3
80 HALMSTAD	5	27	230	335	203	61	11	2	437	437	874		2	2
15 HYLTE	2	4	34	46	23	3	1		61	52	113			
84 KUNGSBACKA	1	5	71	136	148	44	7		216	216	432	1	1	2
81 LAHOLM	1	12	59	105	55	14	3		114	135	249	1		1

Tabell 2 (forts) Levande födda och dödfödda efter kön och moderns ålder kommunvis 1981

KOMMUNER	LEVANDE FÖDDA								DÖDFÖDDA					
	MODERNES ÅLDER								KÖN		SUMMA	M	KV	SUMMA
	-17	18-19	20-24	25-29	30-34	35-39	40-44	45-	M	KV				
83 VARBERG	2	20	130	223	128	48	3		276	278	554	4	3	7
14 GÖTEB. O. BOHUS LXN	58	264	1994	3020	1978	751	93		4187	3971	8158	11	15	26
80 GÖTEBORG	40	173	1202	1810	1210	439	54		2524	2404	4928	5	10	15
01 HÄRRYDA	1	5	50	101	82	29	5		148	125	273		1	1
82 KUNGÄLV		12	90	125	75	31	3		179	157	336	1		1
84 LYSEKIL	3	5	51	63	36	19	2		105	74	179			
30 MUNKEDAL	2	5	43	51	25	6			64	68	132			
81 MÖLNDAL	4	16	104	202	162	73	8		282	287	569	1	1	2
21 ORUST		1	35	64	29	12	2		86	57	143		1	1
02 PARTILLE		14	69	137	86	37	3		172	174	346	2	1	3
27 SÖTENÄS	2	2	38	40	21	9			69	43	112			
15 STENUNGSUND	1	2	49	63	53	19	2		92	97	189			
86 STRÖMSTAD		2	24	27	26	6	1		44	42	86	1		1
35 TANUM	2	4	32	44	25	14	1		61	61	122			
19 TÄRN		2	33	60	32	11	4		68	74	142		1	1
85 UDDEVALLA	1	19	142	186	89	39	7		238	245	483	1		1
07 HÖCKERÖ	2	2	32	47	27	7	1		55	63	118			
15 ÄLVSBOGGS LXN	46	157	1223	1729	1135	333	54	1	2413	2265	4678	7	8	15
21 ALE	5	14	62	97	81	17	3		130	149	279		1	1
82 ALINGSÅS	6	15	81	116	100	24	6	1	168	181	349	1		1
60 BENGTSFORS	2	7	39	38	25	10	4		71	54	125			
83 BORÅS	13	33	285	385	242	77	15		525	525	1050		1	1
04 DALS-ED			13	24	15	3			27	28	55			
07 FÄRRELANDA		1	26	29	23	5	3		47	40	87			
66 HERRLJUNGA	1	4	25	43	24	10	1		58	50	108			
24 LERUM		5	55	112	109	32	4		161	156	317			
62 LILLA EDET	1	5	50	45	30	12	1		77	67	144	1	1	2
63 MARK	2	12	68	127	87	22	4		187	135	322	1	1	2
61 MELLERUD		3	45	54	18	6	3		72	57	129			
65 SVENLJUNGA			23	54	27	10			57	57	114			
52 TRANEMO	3	4	46	67	30	6	3		83	76	159	1		1
81 TROLLHÄTTAN	5	29	175	227	129	24	1		296	294	590	1	3	4
84 ULRIEHAMN	1	5	63	103	50	20			126	116	242			
27 VÄRGARDA	4	1	29	42	22	9	1		57	51	108			
80 VÄNERSBORG	3	16	104	134	95	37	3		211	181	392	2		
85 ÄMÅL		3	34	32	28	9	2		60	48	108		1	1
16 SKARABORGS LXN	26	96	944	1208	715	227	33	2	1657	1594	3251	4	2	6
86 FALKÖPING	1	12	111	142	74	25	6		177	194	371	1		1
02 GRÄSTORP		3	20	23	8	4	1		26	33	59			
43 GULLÖPING	1	2	18	22	16	3	2		34	30	64		1	1
61 GÖTENE	3	7	53	51	32	15	2	1	90	74	164	1		1
23 HÄBO	1	1	40	54	40	8	1		65	80	145			
84 HJO		4	27	38	26	8	1		61	43	104			
37 KARLSBORG	1	2	28	39	21	7	1		51	48	99			
81 LIMÖPING	4	13	141	146	89	22	2		212	205	417			
80 MARIESTAD	1	10	74	97	64	17	6		142	127	269			
22 HULLSJÖ		3	16	44	24	7			53	41	94			

KOMMUNER	LEVANDE FÖDDA								DÖDFÖDDA					
	MODERNIS ÅLDER								KÖN		SUMMA	M	KV	SUMMA
	-17	18-19	20-24	25-29	30-34	35-39	40-44	45-	M	KV				
82 SKARA	2	8	59	64	48	14	1		56	100	196			
83 SKÖVDE	7	9	163	234	141	40	5		318	281	599	2	1	3
62 TIBRO	1	3	46	58	31	13	1		80	73	153			
85 TIDAHOLM	3	4	44	50	20	13	1	1	58	78	136			
63 TÖREBODA		9	38	37	24	10	1		56	63	119			
60 VARA	1	6	66	109	57	21	2		138	124	262			
17 VÄRMLANDS LÄN	34	113	848	1007	677	214	31	1	1478	1447	2925	5	5	10
84 ARVIKA	4	11	72	93	60	15	4		143	116	259		1	1
30 EDA		6	28	33	17	5			43	46	89		1	1
82 FILIPSTAD	2	7	47	35	30	6	1		65	63	128	1		1
63 FORSHAGA	5	5	41	43	39	16	1		78	72	150			
64 GRUMS		6	43	39	26	7			51	70	121			
83 HAGFORS		10	44	50	21	12	4		75	66	141			
61 HAMMARÖ		2	36	49	44	9			70	70	140		1	1
80 KARLSTAD	7	18	224	313	194	66	8		423	407	830	1	1	2
15 KIL	1	3	25	44	49	6	2	1	70	61	131			
81 KRISTINEHAMN	4	11	84	91	61	19	2		132	140	272			
62 MUNKFORS	1	3	15	13	7	1	1		20	21	41			
60 STORFORS		5	14	23	22	3	1		36	32	68			
66 SUNNE	2	5	41	44	24	12	2		60	70	130			
85 SÄFFLE	3	11	51	63	43	17	1		98	91	189	2		2
37 TORSBY	5	8	49	47	27	18	2		79	77	156		1	1
65 ÅRJÄNG		2	34	27	13	2	2		35	45	80	1		1
18 ÖREBRO LÄN	23	119	806	1069	625	214	36	1	1485	1408	2893	5	5	10
82 ASKERSUND	2	6	33	45	31	9	2		61	67	128			
62 DEGERFORS	1	6	46	44	22	7	1		60	67	127			
61 HALLSBERG	2	10	44	68	44	20	4	1	82	111	193	1		1
63 HÄLLEFORS	2	2	35	23	14	7	5		42	46	88		2	2
83 KARLSKOGA	1	20	91	117	62	17	4		155	157	312	1		1
81 KUNLA	3	3	48	86	31	13	2		88	98	186		1	1
60 LÅXA	1	6	30	29	15	11	1		52	41	93			
85 LINDESBERG	3	7	85	95	50	12	2		151	103	254	1	1	2
64 LJUSNÄRSBERG		5	24	28	13	4	2		44	32	76			
84 NORA	1	3	23	52	30	8			69	48	117			
80 ÖREBRO	7	51	347	482	313	106	13		681	638	1319	2	1	3
19 VÄSTMANLANDS LÄN	36	118	813	985	614	216	23		1445	1360	2805	7	5	12
84 ARBOGA	1	6	52	50	34	11	2		102	54	156			
82 FAGERSTA	1	12	44	51	19	7			67	67	134			
61 HALLSTAMMAR	9	16	55	73	36	15			97	107	204			
17 HEBY	2	2	41	63	40	12	2		84	78	162	2		2
60 KUNGSÖR	2	2	23	27	14	3			36	35	71			
83 KÖPING	6	11	123	90	59	22	1		156	156	312	2	1	3
62 NORBERG	2	7	28	29	16	5			45	42	87		1	1
81 SALA	2	6	51	79	60	19	2		104	115	219	1	1	2
04 SKINNSKATTEBERG		4	13	18	7	3	2		19	28	47			
07 SURAHAMMAR		6	42	51	26	4	1		76	54	130	1		1

Tabell 2 (forts) Levande födda och dödfödda efter kön och moderns ålder kommunvis 1981

KOMMUNER	LEVANDE FÖDDA								DÖDFÖDDA					
	MODERNIS ÅLDER								KÖN		SUMMA	M	KV	SUMMA
	-17	18-19	20-24	25-29	30-34	35-39	40-44	45-	M	KV				
80 VÄSTERRAS	11	46	341	454	303	115	13		659	624	1283	1	2	3
20 KOPPARBERGS LÄN	32	137	910	1106	708	238	37		1583	1585	3168	5	6	11
84 AVESTA	4	11	101	87	60	17	5		146	139	285		2	2
81 BORLÄNGE	6	25	172	190	129	38	6		270	296	566		2	2
80 FALUN	3	15	132	246	140	47	5		284	304	588	1	1	2
26 Gagnef	2		23	29	26	12	3		45	50	95	1		1
83 HEDEMORA		14	59	64	28	15	7		84	103	187			
29 LEKSAND	1	6	28	44	33	6			67	51	118			
85 LUDVIKA	7	19	113	114	69	24	2		203	145	348	1	1	2
23 MALUNG	2	4	30	42	28	7			53	60	113	1		1
62 MORA	1	2	59	78	47	19	3		118	91	209	1		1
34 ORSA	1	2	22	33	15	13	1		41	46	87			
31 Rättvik	1	6	21	31	30	9	2		46	54	100			
61 Smedjebacken	1	12	52	57	31	10	1		87	77	164			
82 Säter		8	41	44	35	9	1		63	75	138			
21 Vansbro	2	2	27	25	19	6			41	40	81			
39 Älvdalen	1	11	30	22	18	6	1		35	54	89			
21 Gävleborgs Län	21	127	816	1005	718	235	39	2	1527	1436	2963	7	8	15
83 Bollnäs	3	16	90	88	66	32	4		152	147	299	1	2	3
80 Gävle	4	31	223	313	222	66	8	1	446	422	868	1	3	4
04 Hofors	1	3	39	47	21	6	1		57	61	118	1		1
84 Hudiksvall	1	20	94	149	109	34	8		206	209	415			
61 Ljusdal	1	7	62	55	55	18	5		108	95	203	1		1
32 Nordanstig	1	5	24	37	32	9	1		58	51	109	1		1
01 Ockelbo		2	19	27	17	6	1		38	34	72			
21 Övanåker	1	6	49	48	31	20	4		75	84	159		1	1
81 Sandviken	7	23	115	150	99	26	3	1	229	195	424			
82 Söderhamn	2	14	101	91	66	18	4		158	138	296	2	2	4
22 Västerbottens Län	22	107	777	1034	634	201	32	3	1469	1341	2810	9	5	14
80 Härjedalen	3	13	76	107	79	22	3	1	154	150	304	1		1
82 Kramfors	2	14	76	78	51	21	4		128	118	246			
83 Sollefteå	3	10	75	94	52	14	7		120	135	255			
81 Sundsvall	9	38	267	359	237	69	6		510	475	985	6	2	8
62 Timrå	2	12	63	69	44	10	2	1	121	82	203		1	1
60 Ånge		6	50	44	24	7	2		81	52	133			
84 Umeå	3	14	170	283	147	58	8	1	355	329	684	2	2	4
23 Jämtlands Län	12	52	334	529	370	130	14	3	735	709	1444	1	4	5
26 Berg		2	11	40	16	10	1		41	39	80			
05 Bräcke		4	19	32	19	11	1	1	45	42	87			
61 Härjedalen	2	6	34	48	22	13	2		56	71	127			
09 Krokom	1	3	27	57	50	11	1		74	76	150	1	1	2
03 Ragunda	1	4	26	23	20	8	2		41	43	84			
13 Strömsund	1	12	53	51	35	14	3		92	77	169			
21 Åre			12	37	22	6		1	48	30	78		1	1
80 Östersund	7	21	152	241	186	57	4	1	338	331	669		2	2

KOMMUNER	LEVANDE FÖDDA							DÖDFÖDDA						
	MODERNS ÅLDER							KÖN		SUMMA	M	KV	SUMMA	
	-17	18-19	20-24	25-29	30-34	35-39	40-44	45-	M					KV
24 VÄXTERBOTTENS LÄN	16	71	790	1181	741	235	39	2	1519	1556	3075	9	7	16
25 DOROTEÅ			17	13	6	3	1		16	24	40			
81 LYCKSELE	1	4	51	52	42	12	5		74	93	167			
01 NORDMALING		1	28	43	20	8			56	44	100	2		2
17 NORSJÖ	1	6	30	28	23	13	1		49	53	102			
09 ROBERTSFORS	1	4	22	35	27	7			48	48	96			
82 SKELLEFTER	4	23	230	352	194	67	9		434	445	879		3	3
22 SORSELE		2	13	18	7	5	1		29	17	46			
21 STORUMAN	1	3	34	43	32	11	5		67	62	129	1		1
80 UMEÅ	6	19	271	480	309	81	7	2	571	604	1175	3	3	6
62 VILHELMINA		4	34	38	24	10	5		52	63	115			
04 VINDELN		3	17	30	13	2	1		40	26	66	2		2
60 VÄNNÄS		1	32	35	34	11	4		61	56	117	1	1	2
63 ÅSELE	2	1	11	14	10	5			22	21	43			
25 NORRBOTTENS LÄN	36	131	968	1098	660	247	32	4	1634	1542	3176	11	7	18
06 ÅRJEFLÖG			12	12	5	2	2		19	14	33			
05 ÅRVIDSJAUR		2	31	28	18	5		1	39	46	85			
82 BODEN	1	17	89	131	63	36	3	1	177	164	341	3		3
23 GÄLLIVARE	8	19	79	107	55	22	3		153	140	293	2	1	3
83 HÄPARANDA	4	7	44	37	22	12	1		72	55	127			
10 JOKKMOKK		4	26	22	14	9			28	47	75			
14 KALIX	5	12	67	71	33	11			102	97	199	2		2
84 KIRUNA	7	19	150	114	65	23	3	1	189	193	382		1	1
80 LULEÅ	2	33	243	303	206	64	11		443	419	862	3	2	5
21 PAJALA	2	1	20	23	21	7	3		40	37	77	1		1
81 PITEÅ	3	8	125	184	108	35	3		246	220	466		2	2
60 ÅLVSBYN		3	32	28	20	7			52	38	90			
13 ÖVERKALIX		1	17	13	11	4	1		22	25	47		1	1
18 ÖVERTORNER	4	5	33	25	19	10	2	1	52	47	99			
HELA LANDET	828	3321	24371	34017	22702	7664	1046	35	48092	45892	93984	186	197	383

40-44	45-49	50-54	55-59	60-64	65-69	70-74	75-79	80-84	85-89	90-	CIVILSTAND			SAMTLIGA	
											OGIF- TA	GIFTA	XNKL O XNK	FRRN- SKILDA	
128	196	323	502	727	1008	1265	1245	964	592	310	1148	4100	1430	1056	7734
9	5	18	15	18	23	19	15	21	7	6	33	96	20	40	189
2	3	6	5	13	14	17	17	13	13	8	8	82	24	5	119
2	1	2	3	5	1	9	4	10	4	3	6	25	11	7	49
2	9	4	10	11	18	31	29	6	4	2	18	88	18	16	140
10	11	18	12	24	20	34	37	18	14	5	33	105	47	36	221
6	5	11	10	12	10	18	13	11	7	6	23	76	17	12	128
	6	3	13	16	18	26	30	11	14	7	17	96	22	21	156
3	13	10	14	22	29	37	28	40	12	16	16	147	40	29	232
5	5	10	14	23	27	50	48	54	38	14	62	150	64	27	303
	2	1	7	11	11	9	13	12	6	3	15	34	19	9	77
1	6	5	5	9	6	14	21	8	8	2	18	51	13	14	96
4	8	8	7	16	19	22	18	15	15	6	17	81	31	10	139
2	8	8	17	35	41	61	34	35	20	13	34	149	61	42	286
56	79	167	296	415	633	750	776	580	362	189	697	2306	867	657	4527
2	5	10	10	19	30	23	24	19	9	1	21	89	26	22	158
12	15	14	21	27	37	60	55	45	24	14	55	192	57	47	351
2	5	5	9	6	9	8	5	7	3	2	10	38	8	14	70
	8	5	11	15	19	20	32	20	8	5	8	105	26	15	154
2		2	4	2	4	2	4	3	6	5	3	7	18	9	35
2	4	7	6	8	6	17	7	9	4	1	9	46	13	9	77
1	3	4	4	5	6	7	11	7	4	2	13	31	11	4	59
3	2	2	6	7	17	18	16	10	8		14	57	18	9	98
2	1	5	5	6	12	11	9	7	3	2	14	38	8	10	70
14	15	37	59	74	138	182	207	210	146	66	213	676	270	73	1232
	3	3	15	12	21	32	31	30	30	11	33	105	47	13	198
	1	1	1	1	3	4	5	3	3	1	6	14	3	3	26
1	1	7	5	12	21	12	22	33	18	8	24	82	34	3	143
9	8	24	31	40	74	98	112	104	69	30	113	355	137	46	651
1	1	1	2	1	4	10	16	12	5	6	11	36	12	1	60
3	1	2	5	8	15	26	26	26	21	10	26	84	37	7	154
24	21	54	78	121	199	239	303	257	141	63	271	871	335	99	1576
10	10	18	24	44	75	78	93	81	49	14	83	299	102	41	525
1	1	1	6	9	15	19	26	24	8	4	19	57	32	9	117
2	2	4	14	23	31	34	50	50	21	14	46	139	62	12	259
7	3	16	19	26	49	55	87	60	37	17	72	219	79	24	394
3	3	7	3	6	10	14	7	8	3	2	12	40	17	2	71
1	2	6	8	5	15	23	24	22	17	8	19	79	28	9	135
		2	4	8	4	16	16	12	6	4	20	38	15	2	75
27	31	70	119	218	318	396	440	366	248	121	401	1361	525	173	2460
1	1	1		6	9	7	9	9	4	4	15	30	7	1	53
2		3	5	11	16	21	32	31	23	10	27	91	37	7	162
			4	8	11	11	18	22	11	6	19	45	24	3	91
8	6	27	40	49	81	106	105	76	65	24	105	336	129	49	619
	1	6	5	23	25	28	26	28	20	6	22	102	44	6	174
3	6	7	13	26	38	40	58	32	24	15	44	163	49	18	274
12	11	18	38	71	100	115	139	110	58	37	112	397	165	72	746
1	1	1	1	3	6	15	8	11	7	2	12	26	15	3	56
	1	3	4	1	6	13	5	8	5	3	7	37	6	3	33
	1	2	2	6	4	10	7	13	8	2	9	34	12	2	57

Tabell 3 (forts) Döda efter kön, ålder och civilstånd kommunvis 1981

MÄN KOMMUNER	ÅLDER												
	UNDER 1 DAG	1-6 DAGAR	7-27 DAGAR	28 DAG. -11 MRN.	SUMMA UNDER 1 ÅR	1-4	5-9	10-14	15-19	20-24	25-29	30-34	35-39
12 YDRE													
61 ÅTVIDABERG												1	
09 HÖDESHÖG		1			1								1
06 JÖNKÖPINGS LÄN	2	7	1		10	3	5	2	5	8	7	14	15
64 ANEBY						1	1		1				2
86 EKSJÖ										1			2
62 GISLAVED							1	2		3	1	2	3
17 GNOSJÖ		2			2					1	1	2	1
80 JÖNKÖPING	1	4			5	1	1		1	2	4	4	4
82 NYSSJÖ										1		2	1
84 SVXSJÖ										1		1	1
87 TRANRS			1		1	1						2	1
65 VÄGGERYD							1				1	2	1
85 VETLANDA	1				1		1		2			2	1
83 VÄRNAMO		1			1				1			2	
07 KRONBERGS LÄN		4	3	3	10		1		2	3	6	6	7
64 ALVESTA				1	2						1	2	
61 LESSEBO				1	2						1	2	1
81 LJUNGBY		2		1	3			1		2	1	1	1
67 MARKARYD			1		1				1		1	1	1
63 TINGSRYD													i
60 UPPVIDINGE			1	1	2								
80 VÄXJÖ		1			1		1		1		1	2	2
65 ÄLMHULT		1			1			1	1	2	1	1	1
08 KALMAR LÄN		7		3	10	2	1	1	9	5	10	8	16
85 BORGHOLM									1		3	1	
62 EMMABODA													
60 HULTSFRED		3			3					1		1	2
21 HUGSBY									1				
80 KALMAR				1	1	1			2	1	5	2	6
61 MÜNSTERAS													1
40 MURBYLÅNGA					1								
81 NYBRO		1			1	1			2				1
82 OSKARSHAMN		1		1	2		1		1	1		3	2
34 TORSÅS													
84 VIMMERBY								1		1	1		1
83 VÄSTERVIK		2		1	3				2	1	1	1	3
09 GOTLANDS LÄN				1	1	1	1	1	2	4	2	4	5
80 GOTLAND				1	1	1	1	1	2	4	2	4	5
10 BLEKINGE LÄN		1		4	5		1	3	9	5	2	11	8
82 KARLSHAMN				1	1				1	1	1	3	2
80 KARLSKRONA		1		1	2		1	3	5	2	2	2	4
60 OLOFSTRUM				1	1					2			1
81 RONNEBY				1	1				2		1	5	1
83 SÜLVESBORG									1			1	1
11 KRISTIANSTADS LÄN		4	2	3	9	1	4	1	5	15	5	9	14

40-44	45-49	50-54	55-59	60-64	65-69	70-74	75-79	80-84	85-89	90-	CIVILSTAND				SAMTLIGA	
											OGIF- TA	GIFTA	XNKL O XNK	FRAN- SKILDA		
	2	1	1	4	3	7	3	4	5	4	2	20	9	1	32	
	1	1	3	6	16	19	19	13	10	5	17	54	16	8	95	
	1		3	4	3	4	11	9	8	3	10	26	12		48	
25	33	53	94	130	198	283	325	310	209	98	343	983	400	101	1827	
1	1		1	1	7	7	9	5	10	4	8	29	9	3	49	
1		7	4	8	14	23	18	22	23	4	23	69	30	5	127	
3	4	9	11	7	12	22	25	24	13	5	25	81	32	9	147	
	2	1	1	2	2	3	7	5	4	2	12	12	5	4	33	
9	10	19	40	48	63	114	114	111	48	33	106	356	127	42	631	
4	2	8	6	18	25	27	34	37	17	15	32	111	48	6	197	
	2	1	1	3	7	11	16	11	12	4	17	29	20	4	70	
		2	7	8	15	19	20	18	15	5	17	57	33	7	114	
2	1		6	4	7	10	17	15	11	5	20	42	16	3	81	
	3	1	4	14	26	25	33	44	35	9	47	95	48	11	201	
5	8	5	13	17	20	22	32	18	21	12	36	102	32	7	177	
8	13	34	37	69	122	162	191	210	134	75	240	563	242	45	1090	
	1	6	1	6	14	20	26	18	18	10	27	54	39	5	125	
	1	2	2	3	1	8	16	9	10	3	12	29	16		57	
3	3	3	3	11	19	31	29	35	23	17	40	91	42	12	185	
2	1	3	4	6	9	11	14	17	8	2	17	47	14	3	81	
	1	9	3	8	11	18	21	25	15	9	31	61	27	2	121	
		4	3	10	11	21	18	22	9	7	29	47	26	5	107	
3	5	5	18	22	44	41	44	59	33	19	53	169	64	13	299	
	1	2	3	3	13	12	23	25	18	8	31	65	14	5	115	
13	30	45	77	114	177	280	329	265	169	92	327	859	390	77	1653	
	2	1	4	8	12	16	14	15	11	1	24	44	18	3	89	
1	2	2		2	11	13	12	17	9	5	15	37	21	1	74	
2	5	1	3	10	16	23	25	19	22	10	36	66	35	6	143	
			2	6	3	10	14	12	8	6	16	27	18	1	62	
2	7	11	12	21	28	49	83	50	33	21	52	185	77	21	335	
2		3	3	6	15	5	18	10	6	4	12	40	17	4	73	
	2	4	4	4	13	12	14	14	6	7	21	37	19	4	81	
3	3	1	13	7	14	30	28	32	15	7	32	84	34	7	157	
	1	5	12	10	20	30	32	26	12	3	29	91	32	9	161	
1		2		4	2	13	8	15	6	5	16	21	18	1	56	
	3	5	10	10	16	21	24	21	8	5	22	70	31	4	127	
2	5	10	14	26	27	58	57	34	33	18	52	157	70	16	295	
2	5	5	12	27	45	50	59	63	38	16	50	190	89	14	343	
2	5	5	12	27	45	50	59	63	38	16	50	190	89	14	343	
14	11	25	43	67	113	166	169	190	104	56	198	537	209	58	1002	
5		3	7	15	26	27	44	38	26	11	42	113	49	11	215	
3	4	9	19	26	44	76	68	75	43	26	75	223	84	26	408	
	4	3	5	6	12	15	8	17	8	4	17	42	18	9	84	
3	2	6	9	15	20	29	35	41	21	10	47	108	38	7	200	
3	1	4	3	5	11	19	14	19	6	5	17	51	20	5	93	
17	16	35	75	139	207	282	307	292	203	120	327	987	371	101	1756	

Tabell 3 (forts) Döda efter kön, ålder och civilstånd kommunvis 1981

MUN KOMMUNER	ÅLDER					SUMMA UNDER 1 ÅR	1-4	5-9	10-14	15-19	20-24	25-29	30-34	35-39
	UNDER 1 DAG	1-6 DAGAR	7-27 DAGAR	28 DAG.	-11 MÅN.									
62 BROMÖLLA		1				1				1	2		1	
68 BÅSTAD											1			
83 HÄSSEMÖLMA								2			3	2	2	4
66 KLIPPAN									1		1		1	
80 KRISTIANSTAD		1	2	1		4	1			1	4	1	1	3
63 OSBY		1				1		2		1			1	
65 PERSTORP														
81 SIMRISHAMN														2
60 TOMELILLA											1			1
67 ÅSTORP												1	2	
82 ÅNGELHOLM		1				1					3		1	1
37 ÖRKELLJUNGA					2	2								
21 YSTRA GYINGE									2			1		3
12 MÄLMÖHUS LÄN	8	2	1	11	22	22	6	8	6	16	14	21	37	52
60 BJUV													1	2
31 BURLÖV							1			1	1	2	2	
85 ESLÖV				1	1				1	2	1	2		1
93 HÄLSINGBORG	2	1		1	4			2	1	3	3	1	3	15
84 HÖGANÄS									1	1			1	1
66 HÖRBY													1	
67 HÖR		1		1	2								1	2
61 KÄVLINGE								1					1	1
82 LANDSKRONA				2	2			2			2	2	1	2
62 LÖMMA										1		1	1	1
81 LUND	1				1		2	1	2	2		6	3	5
90 MÄLMÖ	2		1	2	5		1	2	1	4	5	7	13	14
65 SJÖBO	2				2								1	2
64 SKURUP				1	1					1			1	
30 STAFFANSTORP													1	2
14 SVALÖV													2	
63 SVEDALA							1							2
97 TRELLEBORG	1			1	2								4	2
33 VELLINGE				1	1						1			
86 YSTAD				1	1		1				1		1	
13 HALLANDS LÄN	1	1		2	4	4	4	3	2	5	6	11	12	12
82 FALKENBERG		1			1		1	1			1	1	2	2
90 HÄLMSTAD	1			1	2		3	1		1	2	6	6	6
15 HYLTE											1			
84 KUNGSBACKA				1	1			1		1	1	2		
81 LAHOLM									1	1	1	2	3	1
93 VARBERG										2			1	3
14 GÖTEB. O. BOHUS LÄN	5	10	3	6	24	24	5	5	3	14	29	37	42	48
80 GÖTEBORG	3	8	2	3	16		1	4	2	5	19	24	30	37
01 HÄRRYDA		1			1		1						2	
92 KUNGLÄV	1			1	2		1			3	1		1	1
84 LYSEKIL											1		1	1
30 MUNKEDAL							1					1	1	
81 MÖLNDAL				1	1		1		1	2	2	5	2	5
21 ÖRUST			1		1						2			
02 PARTILLE				1	1								1	
27 SOTENÄS												1	1	
15 STENUNGSUND								1		1	2			1

											CIVILSTÄND			SAMTLIGA		
40-44	45-49	50-54	55-59	60-64	65-69	70-74	75-79	80-84	85-89	90-	OGIF- TA	GIFTA	XNKL O XNK	FRAN- SKILDA		
			6	7	6	10	12	4	5	4	11	34	10	4	59	
1		1	9	14	17	16	22	7	6	17	53	18	6	94		
3	4	9	13	28	33	58	46	48	37	14	62	166	61	17	306	
1		1	6	7	14	11	23	16	14	5	16	58	20	7	101	
5	3	8	21	28	52	56	89	62	43	27	83	208	93	25	409	
		2	4	2	9	16	14	24	8	10	17	57	18	3	95	
		2	2	4	3	12	4	9	4	2	7	18	13	4	42	
2	1	2	4	13	9	26	24	30	21	13	17	88	34	8	147	
	1	3	5	4	13	15	17	21	24	10	25	57	29	4	115	
2	3	2	3	7	11	8	14	11	8	1	6	49	15	3	73	
	2		5	18	20	23	18	29	22	18	32	80	40	10	162	
1	1	1	3	8	7	13	7	6	7	4	11	35	17	3	59	
1	1	4	3	4	16	17	23	10	3	6	23	54	0	7	94	
59	107	155	240	335	553	731	737	655	403	214	672	2451	899	349	4371	
		3	3	4	7	10	17	18	4	6	19	39	15	3	76	
	1	4	3	6	4	6	6	13	7	4	13	35	9	4	61	
1	5	2	11	6	22	21	36	31	14	10	31	85	44	7	167	
5	18	14	37	42	79	124	113	99	57	35	98	351	151	55	655	
1	2	3	7	8	14	17	24	16	10	4	21	57	27	5	110	
	2	2	5	4	7	15	9	22	14	9	15	55	18	3	91	
		4	5	7	5	19	11	10	5	5	18	39	14		71	
	3	5	6	6	7	14	16	15	13	3	11	63	12	5	91	
1	10	12	16	23	36	48	39	35	17	9	36	159	50	12	257	
	3	4	5	3	12	7	11	8	8	2	9	44	13	1	67	
6	9	12	15	25	41	51	51	62	37	18	69	188	72	20	349	
26	29	69	93	148	214	278	251	199	117	64	192	854	294	200	1540	
1	3	4	4	9	11	21	20	8	13	8	25	57	21	4	107	
	1	1	5	4	8	13	17	11	8	3	15	42	16	1	74	
2	2	2	1	4	5	8	7	7	5	2	9	23	12	3	47	
	3	3	4	3	13	6	16	13	13	8	19	49	15	2	85	
		2	5	10	10	11	11	5	2	2	12	35	9	3	59	
2	8	8	14	16	27	44	30	38	26	9	30	136	54	10	230	
8	4	2	3	9	16	16	16	8	6	2	7	51	13	5	76	
4	4	5	5	11	20	17	28	30	19	11	23	89	40	6	158	
16	25	37	55	104	135	210	234	207	138	77	298	659	269	71	1297	
	4	5	11	14	25	35	41	35	33	13	65	120	41	4	230	
	4	10	19	33	53	78	94	69	29	23	82	239	87	37	445	
1	1	2	5	10	6	13	7	20	9	9	28	39	16	1	84	
3	6	9	9	16	18	23	24	28	18	13	34	90	38	11	173	
1		4	3	16	16	22	26	14	16	10	35	68	26	8	137	
	3	7	8	15	17	39	42	41	33	12	54	103	61	10	228	
78	78	137	226	358	501	657	705	606	375	219	731	2198	764	454	4147	
62	48	92	155	232	342	443	424	366	229	130	442	1375	489	355	2661	
1		3	6	16	7	11	18	11	12	1	15	55	17	3	90	
2	4	2	6	6	17	14	18	23	11	7	35	57	19	8	119	
	3	3	6	4	8	17	17	9	12	10	14	50	20	8	92	
		2	1	1	7	15	12	11	6	3	13	31	14	3	61	
	5	7	11	26	29	30	39	34	19	7	40	129	42	19	230	
1	2	4	6	9	8	15	12	6	7	7	18	41	12	2	73	
2	3	7	6	10	15	12	17	17	6	7	9	67	21	8	105	
	2	3	2	2	5	15	27	15	18	10	13	57	26	3	99	
1	1	1	2	2	7	6	7	13	4	8	13	19	18	7	57	

Tabell 3 (forts) Döda efter kön, ålder och civilstånd kommunvis 1981

MÄN KOMMUNER	ÅLDER					1-4	5-9	10-14	15-19	20-24	25-29	30-34	35-39
	UNDER 1 DAG	1-6 DAGAR	7-27 DAGAR	28 DAG. -11 MÄN.	SUMMA UNDER 1 ÅR								
86 STRÖMSTAD												1	
35 TANUM			1		1				2	2	1		
19 TJÖRN									1			1	
85 UDDEVALLA	1				1						5	1	3
07 ÖCKERÖ												1	
15 XLVSBORGS LXN	5	5	1	5	16	2	4	4	7	11	15	10	32
21 ALE										1	1	1	3
82 ALINGSÅS							1				2		2
60 BENGTSFORS											1	1	
83 BORRS	2	2		1	5	1		1		3	1	2	8
04 DALSED													1
07 FÄRGELEANDA													1
66 HERRLJUNGA							2			1			1
24 LERUM			1		1			1	1	1			2
62 LILLA EDET	1	1		1	3	1						1	2
63 MARK										2	2	1	3
61 MELLERUD			1		2				2				1
65 SVENLJUNGA								2					
52 TRANEMO	1				1						2		
81 TROLLHÄTTAN							1		1	2	2	3	7
84 ULRICEHAMN											1		
27 VÄRGARDA	1				1								
80 VÄRMBORGS				2	2				2	1	3		1
85 ÅMAL		1			1				1			1	
16 SKARABORGS LXN	3	3	2	5	13	2	3		10	12	5	5	16
86 FALKÖPING									1	2			2
02 GRÄSTORP											1		
43 GULLSPÄNG													
61 GÖTENE	1	1			2				1	1			
23 HÄBO				1	1								1
84 HJÖ										1			1
37 KARLSBORG									1			1	1
81 LIDKÖPING			1	2	3		1		3	2	1	1	1
80 MARIESTAD							1				1		
22 MULLSJÖ													1
82 SKARA	1		1	1	3					2		2	
83 SKÖVDE				1	1	1			3	3	2		7
62 TIBRO										1			
85 TIDAHOLM	1				1								1
63 TÖREBODA							1		1				
60 VARA		1	1		2	1						1	1
17 VÄRMLANDS LXN	2	3		6	11	2		1	8	9	15	11	17
84 ARVIKA				1	1				1		1	2	2
30 EDA									1			2	1
82 FILIPSTAD		1			1					1			
63 FORSHAGA				1	1					1			2
64 GRUMS											4		1
83 HAGFORS		1		1	2					1			
61 HAMMARÖ		1			1						2		
80 KARLSTAD	1			3	4	1			1	3	5	1	5
15 KIL										1	1		
81 KRISTINEHAMN						1			2	1	1	1	2

											CIVILSTRAND		SAMTLIGA			
40-44	45-49	50-54	55-59	60-64	65-69	70-74	75-79	80-84	85-89	90-	OGIF- TA	GIFTA	MNKL O MNK	FRRN- SKILDA		
1	1	2	8	6	9	8	18	10	12	3	17	44	12	6	79	
	3	1	5	8	12	10	25	19	11	6	31	52	18	5	106	
	1	3	1	6	5	13	20	13	4	8	14	43	18	1	76	
3	5	11	13	26	24	51	39	43	22	10	48	151	32	26	257	
1				7	5	4	9	10	3	2	9	27	6		42	
24	45	54	118	170	290	423	435	409	279	132	493	1300	539	148	2480	
1	4	3	2	7	10	14	16	6	8	4	18	43	12	8	81	
1	2	5	8	13	18	25	27	33	17	9	43	79	34	7	163	
	1	1	3	8	9	17	18	12	14	5	26	40	21	3	90	
5	12	18	34	43	69	86	110	96	56	28	79	315	131	53	578	
1		1	1	2	6	12	5	9	3	4	20	14	9	2	45	
1			2	6	4	5	7	9	9	2	14	19	13		46	
		1	1	5	7	7	16	14	8	3	15	35	13	3	66	
3	2	3	7	5	11	18	9	17	10	3	12	58	18	6	94	
3	2	2	4	4	8	11	11	10	8	5	17	31	16	7	71	
2	5	3	5	10	23	39	37	38	35	13	41	123	48	6	218	
1	3		3	2	10	16	15	11	8	6	18	42	16	4	80	
	3			4	10	10	12	13	11	4	16	42	11	1	70	
	2	1	4	7	10	6	9	15	9	9	18	35	20	1	74	
1	3	5	15	27	36	60	37	38	19	9	42	152	52	20	266	
1	4	4	11	11	14	20	32	31	20	5	39	83	28	4	154	
			1	2	4	12	11	9	9	2	7	30	12	2	51	
3	2	5	16	11	29	41	42	32	24	16	48	109	59	14	230	
1		2	5	3	12	24	21	16	11	5	20	50	26	7	103	
16	21	35	55	125	167	249	302	294	219	101	351	821	413	65	1650	
1	3	2	2	8	20	29	36	38	38	23	36	108	56	5	205	
1		3	1	4	5	9	9	2	9	4	14	21	9	4	48	
	2	3	2	5	5	10	7	10	5	4	15	23	14	1	53	
2	1	3	2	6	5	9	17	17	15	5	18	42	24	2	86	
1	1	1	2		3	5	6	11	1	2	6	18	10	1	35	
		1	3	5	12	9	12	13	7	6	12	36	22		70	
		2	3	8	7	6	3	12	9	4	12	25	18	2	57	
1		4	9	23	32	33	36	41	10	10	40	125	39	7	211	
1	3	5	5	17	13	22	20	26	19	5	24	67	39	8	138	
1			1	4	4	5	6	4	4	1	3	13	9	2	27	
	1		8	7	8	16	18	14	17	5	23	50	22	6	101	
3	4	4	4	16	16	34	47	32	26	12	52	101	49	13	215	
		4	4	2	5	8	17	11	10	3	15	30	19	1	65	
2	1	2	3	6	8	13	18	25	13	5	17	50	24	7	98	
3	4		4	3	10	10	18	11	10	4	22	35	18	4	79	
	1	1	3	14	14	31	32	27	26	8	42	77	41	2	162	
24	35	58	113	178	269	352	382	340	204	83	407	1118	460	127	2112	
1	2	7	14	21	27	41	50	30	20	7	49	123	46	9	227	
1	1	1	1	9	11	18	14	13	9	4	16	44	19	7	86	
1	1	2	7	9	15	23	25	18	7	4	16	60	29	9	114	
3		1	5	6	9	10	24	13	6	5	15	46	20	5	86	
	1	1	2	6	19	13	9	12	4	2	16	38	16	4	74	
3	2	3	6	14	22	22	17	27	13	7	32	67	31	9	139	
1	4	2	5	3	4	16	12	10	5		6	37	16	6	65	
8	9	22	22	48	60	58	75	53	32	15	69	241	79	33	422	
	2		3	2	11	15	9	15	8	1	12	36	18	3	69	
	2	3	15	22	24	36	40	37	23	3	27	122	50	14	213	

Tabell 3 (forts) Döda efter kön, ålder och civilstånd kommunvis 1981

MÄN KOMMUNER	ÅLDER												
	UNDER 1 DAG	1-6 DAGAR	7-27 DAGAR	28 DAG. -11 MÅN.	SUMMA UNDER 1 ÅR	1-4	5-9	10-14	15-19	20-24	25-29	30-34	35-39
62 MUNKFORS	1				1				1				
60 STORFORS													
66 SUNNE									1			1	
85 SXFFLE									1			3	2
37 TORSBY										1	1	1	2
65 ÅRJÄNG													
18 ÖREBRO LÄN	4	3	3		10	2	4	4	9	12	8	13	13
82 ASKERSUND							2		1		1	2	1
62 DEGERFORS											1		2
61 HALLSBERG										1			
63 HÄLLEFORS						1		1	1	2		2	1
83 KARLSKOGA				1	1	1	1	1	2		1	2	
81 KUMLA												1	2
60 LÅXA	1				1								
85 LINDESBERG	1	1			2								1
64 LJUSNARSBERG								1				2	
84 NORA	1				1				2		1		
80 ÖREBRO	1	2	2		5		1	1	3	9	4	4	6
19 VÄSTMANLANDS LÄN	7	2	4	5	18		1	1	5	12	12	8	19
84 ARBOGA													1
82 FAGERSTA											2	1	2
61 HALLSTHAMMAR		1	1		2					2	1	1	
17 HEBY				1	1					1	2		
60 KUNGSÖR										1			1
83 KÖPING	1		1		2					4	1	1	2
62 NORBERG													2
81 SALA	3			1	4				1			1	1
04 SKINNSKATTEBERG									1			1	1
07 SURHAMMAR							1			1	1	2	
80 VÄSTERÅS	3	1	2	3	9			1	3	3	5	3	9
20 KOPPARBERGS LÄN	2	3	2	4	11	1	3	3	4	8	9	15	19
84 AVESTA								1			1	1	1
81 BORLÄNGE				2	2		1	1		1	1	4	3
80 FALUN	1		1		2			1	1	3	2	4	5
26 GÄMNEF										2			1
83 HEDEMORA		2			2						1		1
29 LEKSAND		1			1								1
85 LUDVIKA	1		1	1	3		1		1	1		4	1
23 MÅLUNG													
62 MORA				1	1	1	1		1				1
34 ORSA													
31 RÄTTVIK										1			3
61 SMEDJEBACKEN												1	
82 SÄTER									1			1	1
21 VANSBRO													
39 ÄLVDALEN											4		1
21 GÄVLEBORGS LÄN	4	3	1	5	13	3	3	4	10	10	5	17	26
83 BOLLNÄS	2			2	4							2	4
80 GÄVLE	1			1	2		1		5	4		5	9

											CIVILSTRND				SAMTLIGA	
40-44	45-49	50-54	55-59	60-64	65-69	70-74	75-79	80-84	85-89	90-	OGIF- TA	GIFTA	XNKL O XNK	FRAN- SKILDA		
1	1	1	2	3	11	8	13	8	4	4	10	28	17	3	58	
		1	3	4	4	6	5	7	8	4	5	25	10	2	42	
		3	3	4	15	22	20	21	18	7	29	61	24	3	117	
		4	8	14	12	20	30	29	16	7	26	88	30	7	151	
5	2	4	11	10	15	32	30	26	20	9	53	69	38	9	169	
	1	3	6	3	10	12	9	21	11	4	26	33	17	4	80	
16	32	39	76	161	206	278	299	268	208	98	326	945	390	95	1756	
	3	2	5	5	8	15	20	24	11	8	27	56	23	2	108	
1		3	3	16	9	14	6	6	7	2	16	39	12	3	70	
1	2	7	5	8	13	11	19	14	14	6	18	55	21	7	101	
			5	5	6	13	7	12	9	3	17	33	15	3	68	
2	3	3	12	24	38	32	42	24	16	5	33	127	38	12	210	
	2		1	9	11	14	18	13	13	2	12	53	23	4	92	
1			1	4	5	11	13	10	9	5	10	33	14	2	59	
3	4	3	7	13	20	34	31	22	29	8	39	90	44	4	177	
		2	1	7	7	12	12	7	9	8	15	35	14	4	68	
		3	1	5	6	10	15	10	7	5	14	35	14	3	66	
8	18	16	35	65	83	112	116	121	84	46	125	389	172	51	737	
19	28	42	82	153	180	227	258	205	128	77	241	790	323	121	1475	
	2	2	2	10	12	12	21	15	8	7	15	48	21	7	91	
1		1	5	14	12	18	18	11	18	4	15	58	27	7	107	
	4	5	7	10	9	17	17	18	9	3	19	52	27	9	107	
	1	2	5	11	13	15	15	8	16	5	27	44	19	5	95	
	1		2	5	7	6	3	7	4	2	7	24	8		39	
2	2	5	11	18	16	26	36	16	15	11	24	94	32	18	168	
1			6	2	8	11	15	10	2	4	8	30	19	4	61	
2	1	2	9	8	24	21	22	21	16	9	26	79	31	5	141	
			3	4	9	8	10	3	2	2	11	23	7	1	42	
1	3	2	4	8	13	10	9	10	3	5	13	43	14	3	73	
12	12	23	31	64	62	82	94	79	34	25	76	295	118	62	551	
19	23	55	94	156	224	333	336	330	198	78	345	1007	443	124	1919	
2	2	2	10	25	28	33	24	38	23	5	20	121	45	10	196	
4	9	10	15	24	26	52	39	36	18	5	33	138	50	30	251	
4	4	8	14	25	35	56	56	40	31	17	55	161	73	19	308	
			3	8	9	8	11	16	4	6	13	35	19	1	68	
	3	1	8	8	9	15	17	19	11	2	29	43	23	2	97	
2		1	2	6	13	16	23	21	15	5	15	56	29	6	106	
2	2	5	8	15	26	35	42	31	21	9	41	108	46	12	207	
		7	4	5	10	11	17	18	10	1	16	45	18	4	83	
2		7	7	10	18	27	27	29	16	4	33	76	37	6	152	
	1		2	2	8	18	11	11	6	3	11	30	17	4	62	
1		4	4	12	11	12	19	18	14	5	26	40	30	8	104	
1		4	7	2	9	10	15	17	6	3	8	41	19	7	75	
1	1	2	3	5	8	15	5	10	10	6	9	33	20	7	69	
		3	4	1	8	9	16	16	11	4	16	40	12	4	72	
	1	1	3	8	6	16	14	10	2	3	20	40	5	4	69	
32	32	57	106	143	242	299	378	346	209	95	367	1034	484	145	2030	
2	6	8	7	16	23	26	34	37	18	10	38	108	45	6	197	
12	9	15	34	41	64	92	100	77	57	19	87	264	127	68	546	

Tabell 3 (forts) Döda efter kön, ålder och civilstånd kommunvis 1981

MÄN KOMMUNER	ÅLDER												
	UNDER 1 DAG	1-6 DAGAR	7-27 DAGAR	28 DAG. -11 MÅN.	SUMMA UNDER 1 ÅR	1-4	5-9	10-14	15-19	20-24	25-29	30-34	35-39
04 HOFORS												2	1
84 HUDIKSVALL	1				1			1	4	3	2	2	4
61 LJUSDAL			1		1		1			2	1		1
32 NORDANSTIG							1	1	1			1	1
01 OCKELBO													
21 OVANÅKER							1	1			1	3	
81 SANDVIKEN		3		1	4	2		1					5
82 SÖDERHAMN				1	1	1				1		2	1
22 VÄSTERNORRLANDS LÄN	4	3	1	1	9	2		3	5	4	4	6	14
80 HÄRNÖSAND				1	1	1				1		1	2
82 KRAMFORS													2
83 SOLLEFTER								1	1			1	1
81 SUNDSVALL		1			1			2	1	1	3	4	4
62 TIMRÅ	2		1		3	1							1
60 ÅNGE	1	2			3				1				3
84 ÖRNSKÖLDSVIK	1				1			2	2	1			1
23 JÄMTLANDS LÄN	1	2	1	1	5		2	5	2	3	7	4	5
26 BERG				1	1		1					1	1
05 BRÄCKE								1			1		
61 HÄRJEDALEN		1			1						1	1	
09 KROKOM								2		1	3	1	
03 RAGUNDA										1			
13 STRÖMSUND		1			1		1			1			1
21 ÅRE								1					1
80 ÖSTERSUND	1		1		2			1	2		2	1	2
24 VÄSTERBOTTENS LÄN	3	3	4	3	13	1	2	2	6	9	10	11	7
25 DOROTEÅ							1		1				
81 LYCKSELE									1	3			
01 NORDMALING													1
17 NORSJÖ	1				1						1		
09 ROBERTSFORS											1		
82 SKELLEFTER		1	2	2	5			1	1	1	2	5	
22 SORSELE							1			2			
21 STORUMAN		1			1								1
80 UMEÅ	2		1	1	4	1		1	3	3	4	3	4
62 VILHELMINA		1			1							3	1
04 VINDELN				1	1						1		
60 VÄNNÄS											1		
63 ÅSELE													
25 NORRBOTTENS LÄN	7	5		4	16	2	2	2	6	18	18	13	20
06 ÅRJEPLÖG											1		
05 ÅRVIDSJÄUR										1			1
82 BODEN						1		1		2	3	1	1
23 GÄLLIVARE										5	1		4
83 HAPARANDA	2				2							1	
10 JOKKMOKK										1	1		
14 KALIX						1	1		1	1	1	1	1
84 KIRUNA	1	2		2	5		1		1	2	2	4	3
80 LULEÅ		3		2	5			1	4	3	6	2	6
21 PAJALA										1		1	1

40-44	45-49	50-54	55-59	60-64	65-69	70-74	75-79	80-84	85-89	90-	CIVILSTRND			SAMTLIGA	
											OGIF- TA	GIFTA	XNKL O XNK	FRAN- SKILDA	
2	5	2	6	5	5	7	14	21	9	3	11	47	19	5	82
5	4	8	18	16	33	47	46	46	35	15	56	137	78	19	290
3	1	8	9	13	27	27	49	23	16	14	43	104	41	8	196
1			3	6	14	9	18	19	12	3	24	44	18	4	90
1			6	6	6	8	11	11	7	3	14	32	13		59
1		1	2	9	13	11	8	19	11	6	20	46	17	4	87
5	3	5	9	21	32	44	56	49	25	9	39	141	72	18	270
	4	10	12	10	25	28	42	44	19	13	35	111	54	13	213
13	26	50	88	146	228	321	336	305	187	74	280	994	435	112	1821
	4	1	3	15	25	29	32	20	25	6	24	101	33	8	166
1	1	4	10	19	34	54	63	55	27	10	41	149	73	17	280
1	2	8	15	22	29	38	44	32	20	9	40	129	40	15	224
5	13	16	28	43	69	88	91	94	51	24	78	278	140	42	538
3	2	2	4	12	16	19	23	21	11	5	16	73	29	5	123
1	2	6	6	13	16	19	20	22	8	5	24	65	25	11	125
2	2	13	22	22	39	74	63	61	45	15	57	199	95	14	365
9	13	19	43	78	114	164	181	171	118	67	253	480	220	57	1010
1		1	5	4	8	13	18	17	15	4	25	45	16	4	90
	2	1	2	6	8	10	19	15	11	5	21	36	19	5	81
1	1	2	3	14	10	26	15	21	15	11	32	49	35	6	122
	1	1	3	10	12	11	19	17	11	7	27	42	27	3	99
	1	3	1	3	6	15	17	11	9	4	18	30	20	3	71
	2		6	11	24	31	35	24	13	8	49	77	28	4	158
7	5	9	19	27	37	48	48	56	31	17	61	170	54	29	314
18	29	48	75	125	188	216	290	227	129	63	272	805	321	71	1469
	2		1	6	5	4	6	5	4	4	11	14	8	2	35
2	1	7	8	7	8	12	18	13	6	3	22	49	14	4	89
3	1	3	1	4	6	9	12	10	8	4	7	41	9	5	62
1	4	3	4	6	15	9	13	18	7	7	24	40	24	1	89
	1	2	4	4	6	7	15	7	9	1	9	32	15	1	57
3	8	12	19	40	56	76	92	69	45	15	77	254	103	16	450
		2	1	2	3	4	10	4	4	6	6	22	4	1	33
		2	5	3	4	10	11	7	3	6	11	26	12	4	53
5	9	9	18	40	52	48	62	44	16	13	50	197	72	20	339
2	1	4	7	4	8	14	9	9	7	2	16	37	11	8	72
		1	1	6	7	8	13	11	4	4	16	28	11	2	57
1		1	5	5	8	7	22	18	10	3	12	41	25	3	81
1	2	2	2	3	9	7	9	11	5	1	11	24	13	4	52
25	33	59	79	117	178	250	276	214	120	61	309	773	338	89	1509
		3	2	1	4	5	4	6	2	1	4	16	6	3	29
		1	4	7	11	12	16	13	10	2	22	34	19	3	78
5	5	8	9	13	28	28	37	27	17	11	37	107	45	8	197
2	4	6	10	13	12	22	23	13	11	9	30	64	32	9	135
	1	6	5	3	10	12	6	7	3	2	10	28	17	3	58
	1		1	6	7	4	9	9	3	3	14	16	11	4	45
3	1	2	5	6	8	23	32	22	7	2	26	61	27	3	117
2	9	6	9	15	13	18	20	16	9	2	31	70	27	9	137
5	4	13	16	12	36	46	52	32	23	10	47	143	59	27	276
2	2	3	7	8	8	12	10	5	5	3	17	33	14	4	68

Tabell 3 (forts) Döda efter kön, ålder och civilstånd kommunvis 1981

MÄN KOMMUNER	ÅLDER					1-4	5-9	10-14	15-19	20-24	25-29	30-34	35-39
	UNDER 1 DAG	1-6 DAGAR	7-27 DAGAR	28 DAG. -11 MÅN.	SUMMA UNDER 1 ÅR								
81 PITER	1				1					2	1	2	2
60 ÅLVSBYN	1				1					1	1	1	
13 ÖVERKALIX	2				2						1		1
18 ÖVERTORNERÅ													
HELA LANDET	80	108	42	120	350	63	66	72	197	282	303	406	537

40-44	45-49	50-54	55-59	60-64	65-69	70-74	75-79	80-84	85-89	90-	CIVILSTÄND			SAMTLIGA	
											OGIF- TA	GIFTA	XNKL O XNK	FRRN- SKILDA	
4	3	6	3	20	20	40	43	40	17	7	34	119	51	7	211
1	2	2	4	4	3	7	11	9	8	4	14	28	14	3	59
1	1	1	2	3	9	11	8	13	3	3	16	29	9	3	57
640	898	1526	2546	4035	6000	8015	8724	7704	4899	2456	8863	26472	10559	3825	49719

40-44	45-49	50-54	55-59	60-64	65-69	70-74	75-79	80-84	85-89	90-	CIVILSTRND			SAMTLIGA	
											OGIF- TA	GIFTA	XNKL O XNK	FRÄN- SKILDA	
66	90	153	286	448	549	895	1104	1361	1231	886	1366	1704	3428	810	7308
2	8	3	13	8	15	13	20	13	16	6	31	37	44	24	136
1		1	1	7	7	12	6	24	21	10	15	21	48	7	91
1		4	5	1	1	2	5	8	7	3	3	14	17	5	39
3	1	5	5	10	11	19	12	18	4	10	18	26	51	15	110
1	4	11	15	11	14	16	28	23	28	12	21	44	84	20	169
3	3	2	9	6	9	14	18	12	8	6	11	32	52	5	100
1	1	2	4	7	9	19	26	25	27	19	22	43	67	15	147
4	6	7	11	20	18	32	27	27	36	30	31	78	93	23	225
2	4	3	5	13	15	28	26	42	37	34	38	56	112	8	214
		1	3	1	11	3	11	11	11	13	9	16	34	6	65
1	1	1	3	4	4	11	7	10	12	7	6	17	34	7	64
		4	6	9	7	14	19	28	15	14	12	33	63	13	121
4	1	11	12	21	24	34	38	35	35	20	29	73	107	38	247
34	41	75	155	278	331	574	732	953	858	639	1001	966	2263	543	4773
2	2	7	9	9	11	15	27	34	18	11	24	38	65	22	149
3	5	5	15	20	25	30	32	37	42	18	34	75	111	27	247
3	3	2	1	5	4	4	5	2	6	1	5	16	16	3	40
	2	2	5	2	7	17	25	18	15	7	11	33	53	11	108
1			3	5	5	5	3	6	3	1	9	8	9	3	29
	4	2	5	4	7	5	11	9	6	5	9	24	26	5	64
	1	2	1		2	10	9	8	6	6	7	14	27	1	49
	1	2	2	2	7	10	7	13	10	10	10	22	30	6	68
	2	1	1	7	5	8	10	5	10	4	10	18	22	3	53
7	10	20	30	58	68	135	188	223	224	134	194	290	579	71	1134
	1	2	5	12	12	16	27	34	29	13	26	35	87	8	156
	2	1				3	3	5	2	2	1	7	9	1	18
1		2	1	7	7	14	14	30	22	10	16	34	57	2	109
6	4	12	18	36	40	85	109	122	138	81	127	166	328	53	674
	3	2	1	1	6	3	11	17	7	10	8	22	30	2	62
		1	5	2	3	14	24	15	26	18	16	26	68	5	115
7	19	19	42	77	100	164	225	228	216	117	167	364	648	70	1249
3	1	10	21	26	32	71	94	80	72	32	46	121	250	37	454
	1	3	4	8	5	8	19	26	19	16	15	41	53		109
	3	1	4	13	17	23	35	31	28	23	23	50	102	8	183
2	9	3	8	20	20	37	41	50	49	27	44	89	132	11	276
1	4	1	1	3	12	8	3	5	5	5	7	21	20	4	52
1	1		3	7	10	13	20	21	29	10	20	33	57	9	119
		1	1		4	4	13	15	14	4	12	9	34	1	56
22	28	38	59	94	168	258	369	429	316	244	330	536	1100	119	2085
1			1	2	3	6	8	6	3	2	6	10	18		34
1	1	1	1	3	8	15	16	22	17	12	9	23	63	3	98
	1		5	1	8	15	13	5	4	11	17	24	1		53
9	9	9	10	29	52	60	90	95	63	71	74	142	260	40	516
1	2	1	5	1	13	15	15	24	24	14	14	34	64	9	121
3	3	1	12	13	18	30	40	45	43	25	39	68	123	9	239
2	8	21	27	35	49	89	127	154	97	74	118	163	370	47	698
	1		1	4	6	6	6	14	9	7	9	11	28	2	50
		2		1	2	7	7	9	13	11	11	7	31	3	52
	1	1		2	7	11	13	15	14	7	8	19	46	3	76

Tabell 3 (forts) Döda efter kön, ålder och civilstånd kommunvis 1981

KVINNOR KOMMUNER	ÅLDER												
	UNDER 1 DAG	1-6 DAGAR	7-27 DAGAR	28 DAG. -11 MÅN.	SUMMA UNDER 1 ÅR	1-4	5-9	10-14	15-19	20-24	25-29	30-34	35-39
12 YDRE 61 ÅTVIDABERG 09 BÜDESHÖG				1	1				1			1	1
06 JÖNKÖPINGS LÄN	2	1	1	2	6	2	2	1	1	6	3	5	10
64 ANEBY 86 EKSJÖ	1				1		1				1		
62 GISLAVED 17 GNOSJÖ	1				1				1			1	
80 JÖNKÖPING		1		1	2	2	1		1	3		2	7
82 NÄSSJÖ 84 SÄVSJÖ											1	1	2
87 TRANÅRS 65 VÄGGERYD 85 VETLANDA			1	1	2						1		
83 VÄRNAMO								1		2			1
07 KRONBERGS LÄN	3		1	1	5	1	1		3	3	4	7	2
64 ALVESTA 61 LESSEBO				1	1								
81 LJUNGBY 67 MARKARYD 63 TINGSRYD	2				2	1		1			1	1	
60 UPPVIDINGE 80 VÄXJÖ 65 ÄLMHULT	1		1		2				1	3	2	4	2
08 KALMAR LÄN	2	3	2		7	2	4	1	4	3	4	1	5
85 EORGHOLM 62 EMMABODA 60 HULTSFRED 21 HÖGSBY 80 KALMAR		1			1			1					
61 MÖNSTERS 40 MÖRBYLÅNGA 81 NYBRÖ 82 OSKARSHAMN 34 TORSÅRS	1		2		2		1		1	2	3	1	
84 VIMMERBY 83 VÄSTERVIK			1		1								1
09 GOTLANDS LÄN		1			1						1	2	2
80 GOTLAND		1			1						1	2	2
10 BLEKINGE LÄN	1	2		3	6		1	1		3	2	2	3
82 KARLSHAMN 80 KARLSKRONA 60 OLOFSTRÖM 81 RONNEBY 83 SÖLVESBORG	1	2		3	4		1	1		1		1	3
11 KRISTIANSTADS LÄN	1	1	2	3	7	2	2		5	1	5	3	5

											CIVILSTAND				SAMTLIGA	
40-44	45-49	50-54	55-59	60-64	65-69	70-74	75-79	80-84	85-89	90-	OGIF- TA	GIFTA	XNKL O XNK	FRRN- SKILDA		
						4	11	10	8	5	10	9	20		39	
4	2			2	6	4	13	13	17	6	16	18	35	1	70	
1			2	1	5	3	8	9	3	6	5	15	18	1	39	
9	12	24	42	70	120	192	273	316	266	180	295	406	794	45	1540	
1			2		6	5	4	4	7	6	8	8	20		36	
1	1	1	4	3	6	13	19	31	23	16	19	27	70	4	120	
1	1	2		8	7	15	20	17	16	20	20	34	55	1	110	
		1		3		7	3	4	8	1	4	9	14		27	
2	5	6	16	29	41	70	102	88	73	55	86	147	248	24	505	
3	1	2	9	7	11	24	27	38	36	18	30	42	103	5	180	
		1		3	5	8	14	18	6	11	18	20	26	2	66	
	1	5	1	3	11	12	18	27	28	11	30	27	57	4	118	
		2	3	4	8	3	12	14	10	5	12	22	26	1	61	
		2	4	4	12	19	26	40	37	23	40	32	94	4	170	
1	3	2	3	6	13	16	28	35	22	14	28	38	81		147	
3	12	11	16	33	60	97	157	188	156	103	190	223	421	28	862	
		1	3	6	5	11	19	20	22	11	23	29	44	3	99	
		1	1	2	1	5	16	8	8	3	7	13	24	1	45	
	2	5	3	3	10	16	17	32	37	20	35	36	76	4	151	
1	1		1	2	10	10	10	17	5	5	16	15	30	3	64	
	1		2	4	7	13	21	27	17	8	23	26	51	2	102	
	1	1		3	3	8	12	16	6	11	13	16	32	1	62	
2	7	3	6	7	18	26	48	50	53	37	60	69	129	13	271	
			6	6	6	8	14	18	8	8	13	19	35	1	68	
5	15	18	47	54	95	203	246	297	214	119	203	381	727	33	1344	
		2	4	1	6	6	9	17	17	6	9	18	39	2	68	
	1		1	1	4	13	9	12	11	9	14	14	34		62	
1	2	2	5	7	12	10	15	35	18	8	11	43	62		116	
				1	3	17	8	8	11	6	11	14	31	1	57	
2	3	3	11	9	12	39	48	51	58	31	56	64	145	11	276	
	1		1	1	2	7	9	10	9	5	6	13	28		47	
	1	1	4	4	3	5	9	13	4	8	5	20	28	1	54	
	3	1	3	5	17	21	19	35	14	8	24	38	65	1	128	
1		1	5	5	9	16	34	31	11	15	16	41	72	4	133	
		1	2	2	4	12	13	10	12	3	11	16	31	2	60	
		3	5	5	6	12	18	20	19	6	13	28	53	1	95	
1	4	4	6	13	17	45	55	55	30	14	27	72	139	10	248	
3		4	3	14	19	38	50	54	35	29	35	84	124	12	255	
3		4	3	14	19	38	50	54	35	29	35	84	124	12	255	
9	8	10	18	32	71	119	163	179	168	90	168	227	455	35	885	
1	1	3	3	6	14	35	31	48	28	22	41	50	101	5	197	
4	4	2	8	11	34	48	76	70	69	37	81	88	187	17	373	
1	1	1		2	5	6	8	15	12	8	8	17	31	3	59	
3	1	2	4	10	10	24	35	31	36	14	21	51	94	6	172	
	1	2	3	3	8	6	13	15	23	9	17	21	42	4	84	
12	12	23	48	56	92	202	220	297	287	217	297	387	753	59	1496	

Tabell 3 (forts) Döda efter kön, ålder och civilstånd kommunvis 1981

KVINNOR KOMMUNER	ÅLDER					1-4	5-9	10-14	15-19	20-24	25-29	30-34	35-39
	UNDER 1 DAG	1-6 DAGAR	7-27 DAGAR	28 DAG. -11 MRN.	SUMMA UNDER 1 ÅR								
62 BROMÖLLA													
68 BRÄSTAD													
83 HÄXSLEHOLM			1		1						1		1
66 KLIPPAN					1							1	
80 KRISTIANSTAD				1	2	1	2		1	1	2	1	1
63 OSBY	1												
65 PERSTORP													
81 SIMRISHAMN												1	1
60 TOMELILLA													1
67 ÅSTORP													
82 ÅNGELHOLM									2		2		1
37 BRKELLJUNGA			1		1				1				
21 ÖSTRA GÖINGE													
12 MALMÖHUS LÄN	4	5	4	12	25	1	4	1	5	5	16	20	29
60 BJUV				1	1	1	1				2		1
31 BURLÖV			1		1								1
85 ESLÖV				1	1					1			
83 HELSINGBORG			1		4			1	1		2	2	4
84 HÖGANÄS					1						1	1	2
66 HÖRBY													
67 HÖR				1	1								2
61 KÄVLINGE													
82 LANDSKRONA	1		1	1	3				1		1	2	3
62 LOMMA					1							1	1
81 LUND			1	1	2		1			1	2	2	1
80 MALMÖ	2				4		1		2	3	6	8	7
65 SJÖBO													1
64 SKURUP													
30 STAFFANSTORP					1	1							2
14 SVALÖV					1	1							
63 SVEDALA	1				1							1	3
87 TRELLEBORG							1				1	1	1
33 VELLINGE			1		1							1	
86 YSTAD									1		1		
13 HALLANDS LÄN	1	3		2	6	1				4	3	2	10
82 FALKENBERG					2					1			2
80 HALMSTAD	1			2	3					2	1	1	2
15 HYLTE													1
84 KUNGSBACKA			1		1					1	1		1
81 LAHOLM												1	1
83 VARBERG						1					1		3
14 GÖTEB. O. BOHUS LÄN	5	7	3	13	28	5	3	5	4	7	6	26	24
80 GÖTEBORG	3	4	3	6	16	4	2	2	3	5	6	20	11
01 HÄRRYDA				1	1	1						1	
82 KUNGÄLV			1		1								2
84 LYSEKIL			1		1								
30 MUNKEDAL	1			1	2								1
81 MÖLNÄDAL	1			3	4							2	3
21 ORUST					1								1
02 PARTILLE			1									2	1
27 SÖTENÄS													
15 STENUNGSUND									1				

40-44	45-49	50-54	55-59	60-64	65-69	70-74	75-79	80-84	85-89	90-	CIVILSTRAND				SAMTLIGA	
											OGIF- TA	GIFTA	XNKL O XNK	FRAN- SKILDA		
1		2	3	3	1	5	9	11	6	3	6	15	21	2	44	
1	1		3	2	3	8	5	18	11	13	11	14	36	4	65	
3	1	3	7	10	12	28	33	52	44	37	51	59	119	4	233	
1	1		6	5	8	14	9	16	12	9	21	23	39	2	85	
4	7	5	13	12	14	55	65	74	56	56	78	95	182	17	372	
		2	5	4	3	9	12	13	19	17	17	15	51	2	85	
	1	2		4	3	6	3	7	7	4	3	11	20	3	37	
1		2		5	10	20	16	27	34	22	24	29	79	7	139	
		2	2	1	9	10	16	18	23	11	17	29	47		93	
		2	1	2	7	10	10	10	13	7	9	21	30	2	62	
	1	1	6	4	13	21	24	25	34	20	32	47	65	10	154	
1		1		2	1	5	8	6	16	6	13	10	25		48	
1		1	2	2	8	11	10	20	12	12	15	19	39	6	79	
29	54	61	108	202	269	433	614	719	637	502	714	946	1811	263	3734	
1			4	3	7	5	11	15	14	7	11	23	36	3	73	
	1		2	2	7	3	7	11	3	10	6	12	28	3	49	
	1		2	12	6	7	25	15	27	27	23	29	67	6	125	
4	10	10	17	36	44	68	108	116	77	85	114	146	278	52	590	
	2		2	9	3	8	15	15	22	12	29	21	42	1	93	
1	2	1	2	4	6	7	16	13	20	18	18	25	46	1	90	
	1	2	2	3	5	8	14	12	12	9	19	22	27	3	71	
2	2	5	5	2	6	5	13	12	10	12	13	20	37	4	74	
2	1	4	2	15	12	22	24	35	30	21	38	47	78	15	178	
		1		3	4	6	6	7	4	5	3	9	25	2	39	
3	4	3	10	10	21	37	46	66	76	53	83	85	152	18	338	
13	20	22	48	71	109	173	223	257	211	175	250	320	653	130	1353	
		1	2	2	7	12	8	14	21	8	13	21	39	1	74	
1	1		2	1	1	7	9	10	12	5	7	13	28		48	
	2		2	1	1	3	2	6	4	3	5	11	12		28	
	2	2	1	1	2	10	10	18	14	6	7	25	33	2	67	
	2	2	2	4	1	7	6	13	11	3	7	17	28	2	54	
2	3	4	4	11	9	24	32	43	31	16	28	48	101	6	183	
			1	4	6	7	7	10	3	6	11	14	18	3	46	
	2	4		8	12	14	32	31	35	21	29	38	83	11	161	
8	13	18	36	41	71	134	151	190	209	109	216	290	466	34	1006	
1	1		7	6	12	26	22	31	40	21	35	44	88	5	172	
4	6	8	16	14	25	48	69	60	62	33	69	97	167	21	354	
	1	1	2	2	6	11	9	15	15	9	16	16	40		72	
1		2	4	7	13	17	10	20	21	8	21	47	37	2	107	
1	2	1	1	3	2	16	18	25	27	13	26	33	48	4	111	
1	3	6	6	9	13	16	23	39	44	25	49	53	86	2	190	
26	51	67	122	169	248	443	530	744	607	383	644	893	1675	286	3498	
14	37	40	91	112	175	303	362	482	401	256	451	554	1095	242	2342	
1	1	3	2	2	3	8	3	15	7	5	6	16	30	1	53	
1	1	3	2	2	5	7	13	24	19	12	24	24	40	5	93	
2	2	1	3	4	3	10	17	19	15	7	16	21	43	4	84	
	1			2		7	6	16	10	5	10	9	31		50	
2	1	3	5	9	15	27	20	38	28	16	24	54	87	8	173	
	1		1	4	2	7	11	10	16	5	15	17	26	1	59	
2	2	2	4	8	9	11	11	16	15	5	9	36	39	4	88	
		2	1	9	7	13	12	17	14	10	10	20	53	2	85	
1	1	2	1		2	3	4	10	7	6	6	15	15	2	38	

										CIVILSTAND				SAMTLIGA		
40-44	45-49	50-54	55-59	60-64	65-69	70-74	75-79	80-84	85-89	90-	OGIF- TA	GIFTA	XNKL O XNK	FRN- SKILDA		
1		1		5	1	10	14	16	10	9	11	18	37	2	68	
		1	1	2	7	9	11	18	19	6	13	20	41	3	77	
1	1	1	1	2	1	3	9	10	9	8	5	16	25		46	
1	3	6	8	5	17	18	33	46	32	24	38	60	91	12	201	
		2	2	3	1	7	4	7	5	9	6	13	22		41	
9	25	36	59	100	164	265	372	462	394	215	429	620	1008	85	2142	
	2	1	4	3	5	8	13	15	15	5	9	31	30	3	73	
1	3	6	2	10	9	21	25	25	35	15	39	45	63	9	156	
	2	1	2	4	4	13	17	12	17	8	12	19	44	5	80	
	5	10	14	30	55	70	101	126	79	55	108	157	264	28	557	
		1	3		2	10	4			6	18	6	11	2	37	
				1	2	5	2	14	10	4	9	9	20	1	39	
	1			4	6	5	12	11	20	7	14	24	29		67	
		3	3	4	5	6	11	19	17	6	13	26	37	3	79	
		2	3	1	3	8	10	9	6	7	13	13	24	1	51	
		2	3	7	11	15	30	49	35	17	45	56	69	2	172	
1	2	2	5	1	3	10	13	14	15	6	13	18	38	3	72	
	2		1	1	8	9	5	12	11	6	8	21	26		55	
	2	1	3		2	4	6	8	7	4	3	14	23		40	
3	2	4	6	14	14	26	33	39	32	17	25	63	94	13	195	
		1	3	5	15	21	27	26	27	18	32	34	72	6	144	
	1	3	2	5	10	13	15	36	36	41	14	34	52	86	7	39
1				5	5	17	18	29	16	14	18	23	64	2	107	
1	16	21	38	62	93	158	230	298	241	186	299	371	686	28	1384	
	1	5	6	8	7	17	36	47	38	28	43	47	104	2	196	
					3	5	5	5	4	3	6	6	14		26	
			1		6	3	5	12	9	7	8	7	28	1	44	
	1	1	2	3	4	7	13	13	10	6	21	21	21		63	
				2	2	4	3	10	6	3	2	12	16		30	
	2		1	1	5	6	7	10	11	4	15	14	20	1	50	
1	1		1	1	3	7	9	4	7	4	10	12	15	1	38	
	2	4	8	2	13	23	32	37	38	18	35	47	99	3	184	
	2	3		7	6	13	19	21	20	8	21	32	48	1	102	
				1	1	2	4	5	2	3	6	9	6		21	
	1		2	4	5	7	20	18	16	21	28	24	42	3	97	
	3	4	7	14	13	21	30	36	33	38	35	56	105	10	206	
		1	3	4	4	6	7	11	3	7	9	16	22		47	
			2	6	8	10	14	22	10	11	18	20	42	3	83	
		1		1	9	9	4	13	7	11	6	14	34	2	56	
	3	2	5	8	4	18	22	34	27	14	36	34	70	1	141	
8	17	24	50	80	135	215	295	366	251	177	305	431	852	70	1658	
	4	2	4	5	16	22	27	29	28	26	30	50	84	3	167	
			3	4	6	9	13	13	11	10	13	16	38	3	70	
		1	1	4	11	18	12	22	13	7	20	23	46	1	90	
		1	1	1	11	12	13	25	8	6	14	21	42	3	80	
1		3	3	2	4	6	12	5	10	3	6	16	23	1	46	
		3	4	11	7	18	19	27	17	9	21	31	60	6	118	
1	1	1	2	5	5	6	6	5	4	4	6	15	19	2	42	
3	7	7	9	14	26	44	77	80	56	44	70	83	204	25	382	
		1		2	3	8	4	10	3	6	4	13	22	1	40	
1	2	3	6	7	8	14	35	39	16	10	19	42	76	6	143	

Tabell 3 (forts) Döda efter kön, ålder och civilstånd kommunvis 1981

KVINNOR KOMMUNER	ÅLDER					1-4	5-9	10-14	15-19	20-24	25-29	30-34	35-39
	UNDER 1 DAG	1-6 DAGAR	7-27 DAGAR	28 DAG. -11 MÅN.	SUMMA UNDER 1 ÅR								
62 MUNKFORS													1
60 STORFORS					1	1							
66 SUNNE					1	1							
85 SKFFLE							1			1		2	
37 TORSBY													
65 ÅRJÅNG									1				
18 ÖREBRO LÄN	2	4	4	3	13	3	1	4	3	2	1	8	12
82 ASKERSUND							1						
62 DEGERFORS		1			1								1
61 HALLSBERG		1	1		2								
63 HÄLLEFORS									1				
83 KARLSKOGA				1	1				1	1	1	2	1
81 KUNLA			1		1								
60 LÅXA		1			1							1	
85 LINDESBERG			1		1							1	1
64 LJUSNARSBERG												1	
84 NORA								1					2
80 ÖREBRO	2	1	1	2	6	3		3	1	1		3	7
19 VÄSTMANLANDS LÄN	3	2	1	2	8		1		4	3	4	9	9
84 ARBOGA												1	
82 FÄGERSTA											1	3	2
61 HALLSTHAMMAR													
17 HEBY									2			1	
60 KUNGSÖR													1
83 KÖPING				1	1							1	2
62 NORBERG										1			
81 SALA				1	1							1	
04 SKINNSKATTEBERG		1			1						1		
07 SÖRAHAMMAR			1		1							1	
80 VÄSTERÅS	3	1			4		1		2	2	2	1	4
20 KOPPARBERGS LÄN	3			7	10	1	1	5	7	3	5	5	7
84 AVESTA				1	1			1	1				
81 BÖRLÅNGE				1	1		1	1	1		1	1	2
80 FALUN	2			1	3			1	3	1	2	3	
26 GÄGNEF									1				
83 HEDEMORA										1		1	
29 LEKSAND				1	1				1				
85 LUDVIKA								1			1		2
23 MALUNG													
62 NORA						1		1		1			2
34 ORSA				1	1								
31 RYTTVIK													
61 SMEDJEBACKEN	1			1	2						1		
82 SÄTER													
21 VANSBRO													1
39 ÄLVDALEN				1	1								
21 GÄVLEBORGS LÄN	2	1		3	6	3	2		4		5	7	3
83 BOLLNÄS				1	1								
80 GÄVLE				1	1				1		3	2	

											CIVILSTAND				SAMTLIGA	
40-44	45-49	50-54	55-59	60-64	65-69	70-74	75-79	80-84	85-89	90-	OGIF- TA	GIFTA	XNKL O XNK	FRRN- SKILDA		
	1	1	1	1	3	3	8	8	6	4	3	14	16	4	37	
1		1	1	1	2	3	2	2	6	2	3	4	13		20	
1	1	3	6	6	10	12	14	26	19	18	26	21	54	3	104	
	1		4	12	12	21	21	27	19	16	26	27	61	5	119	
			5	2	1	5	17	26	14	9	26	34	59	7	126	
										3	18	21	35		74	
8	8	24	37	66	116	188	253	331	257	184	283	396	763	77	1519	
		1		2	3	15	11	17	13	10	18	14	40	1	73	
	1		2		6	6	14	13	11	5	5	23	30	2	60	
1		3	3	6	9	15	12	19	7	6	11	32	37	3	83	
1	1	1	1	1	6	9	12	14	14	8	16	17	34	2	69	
1	1	3	7	4	20	20	30	26	36	13	21	50	90	7	168	
2		5	6	9	7	12	15	19	12	10	22	34	38	4	98	
1		1			2	4	4	11	4	6	6	11	17	1	35	
		2	1	8	7	18	21	23	32	19	33	27	71	3	134	
	2		2	4	1	5	7	13	9	11	7	13	31	4	55	
			1	4	4	5	9	12	8	6	14	5	26	3	48	
2	3	8	15	31	51	79	118	164	111	90	130	170	349	47	696	
15	26	29	43	59	92	151	213	226	172	119	156	374	594	59	1183	
2	1	2	3	4	6	8	10	26	16	8	14	27	42	4	87	
2	1	1	2	5	10	9	15	16	7	7	6	26	44	5	81	
1	2		4	5	1	8	17	9	12	6	5	24	33	2	64	
1	1	3	2	5	8	13	17	16	25	12	22	28	50	6	106	
					2	5	7	6	9	5	6	11	19		36	
3	4	4	6	7	12	21	22	28	21	10	20	44	72	6	142	
	1		3	2	1	5	4	4	5	5	2	15	14		31	
	3	2	3	6	9	13	22	24	13	14	17	32	59	3	111	
	1	1	2	1		1	4	4	6	6	6	10	11	1	28	
	2	2	2	1	6	3	8	11	7	7	5	15	30	1	51	
6	10	14	16	23	37	65	87	82	51	39	53	142	220	31	446	
6	22	30	50	71	145	222	309	333	276	147	282	451	852	70	1655	
	3	4	10	4	14	28	20	24	22	21	27	46	72	8	153	
	4	8	7	15	16	37	43	32	36	18	43	65	108	8	224	
1	1	5	5	9	21	29	46	52	43	16	47	57	126	11	241	
		1	1	3	6	9	10	8	11	2	8	15	27	2	52	
	1		3	3	8	17	20	18	20	16	20	35	48	5	108	
1	1	3	3	1	10	12	17	18	19	13	16	28	55	1	100	
2	3	2	4	11	18	25	29	43	29	18	27	50	106	5	188	
	1		2	3	6	11	19	15	8	4	10	17	39	3	69	
	2	2	2	6	15	10	21	30	11	10	24	31	58	1	114	
	2	1		2	1	7	17	19	6	7	9	17	33	4	63	
1	1		3	3	15	7	23	23	19	6	16	27	55	3	101	
		2	4	2	5	7	20	10	12	1	9	23	28	6	66	
	3	1	3	4	4	7	11	11	13	5	10	21	25	6	62	
		1	1	3	4	11	8	16	13	6	11	12	37	4	64	
1			2	2	2	5	5	14	14	4	5	7	35	3	50	
13	18	19	40	91	131	228	337	341	313	160	270	480	869	102	1721	
	2	1	3	6	14	24	34	44	39	15	30	47	101	5	183	
3	5	6	12	35	36	54	73	86	84	38	58	121	218	42	439	

40-44	45-49	50-54	55-59	60-64	65-69	70-74	75-79	80-84	85-89	90-	CIVILETRND				SAMTLIGA	
											OGIF- TA	GIFTA	KNFL C ENK	FREN- SKILDA		
1	1	1	4	4	7	11	19	9	12	7	7	25	41	5	78	
2	2	1	3	6	15	31	50	60	45	26	53	63	118	12	246	
2		2	1	12	11	19	31	24	25	12	21	42	72	5	140	
	2	1	3	2	6	15	19	20	9	17	14	26	50	5	95	
			4	2		7	6	11	8	4	13	8	18	3	42	
1		1		4	4	11	14	8	17	8	15	21	34	1	71	
3	2	5	3	7	19	32	48	50	30	11	25	67	112	11	215	
1	4	1	7	13	19	24	43	29	44	22	34	60	105	13	212	
9	21	25	53	66	121	216	267	326	255	172	243	402	847	70	1562	
2	2	5	6	6	11	22	24	31	27	17	23	42	82	9	156	
1		6	3	12	16	28	44	44	25	22	33	52	118	3	206	
1	1	3	5	6	13	24	33	42	35	23	38	54	93	3	188	
5	13	4	14	19	45	70	80	104	79	44	65	133	264	29	491	
	1	2	8	3	12	16	18	23	11	15	15	26	63	8	112	
		1	3	5	5	11	15	21	26	14	17	12	62	11	102	
	4	4	14	15	19	45	53	61	52	37	52	83	165	7	307	
5	10	14	36	34	51	96	145	170	169	89	157	224	433	26	840	
2		1	4		4	4	17	17	20	10	17	18	42	3	80	
		2	3	2	4	10	15	8	21	3	9	19	40		68	
	1	1	2	1	6	10	9	21	13	4	9	16	42	3	70	
		2	1	7	5	10	12	19	10	14	17	19	41	4	81	
		1	4	8	3	4	16	10	10	12	13	23	33	1	70	
3	1	2	6	3	13	15	17	28	29	11	21	41	63	4	129	
	4	1	2	3	4	9	12	14	9	5	10	24	35		69	
	4	4	14	10	12	34	47	53	57	30	61	64	137	11	273	
9	18	22	47	75	96	171	229	216	173	92	169	334	629	46	1178	
		1	2	1	3	3	6	4	5	7	7	11	1	1	26	
	5	1	4	3	4	7	17	12	9	1	7	25	30	2	64	
	1		1	2	2	12	6	10	9	8	13	14	21	3	51	
		2	2	4	12	17	20	9	5	13	14	45	2	74		
		1	1	2	5	12	9	9	3	7	8	28		43		
5	6	3	15	23	33	58	76	73	65	27	57	118	210	16	401	
		2	1	4	3	4	2	5	3	2	7	15		24		
		3	1	4	5	4	9	8	5	2	7	12	20	2	41	
4	3	6	13	23	23	41	49	33	29	22	38	66	133	16	253	
		1	2	4	7	9	8	10	9	3	4	24	24	1	53	
	1	1	2	5	6	7	7	10	8	5	3	13	35	1	52	
	1	3	3	1	2	8	17	12	8	6	6	14	40	2	62	
	1	1	1	4	3	2	4	11	4	2	5	12	17		34	
11	19	23	34	51	101	124	194	201	181	102	143	321	556	62	1082	
			1	2	2	4	7	5	1	3	6	13		22		
			3	1	1	5	10	8	7	3	4	10	22	2	38	
2	4	2	7	9	15	17	22	29	24	16	22	39	76	13	150	
2	2	1	6	11	18	15	13	14	6	17	22	48	8	95		
		1	1	2	5	7	14	13	7	9	10	15	35	1	61	
1		2	1	1	3	1	5	5	5	5	6	8	12	3	29	
2	3	1	2	2	10	10	21	25	19	12	8	38	65	2	113	
	4	2	5	7	7	11	22	13	18	9	8	35	52	8	103	
1	3	5	4	8	21	25	30	29	37	17	28	51	95	16	190	
			4	1	3	6	3	9	8	2	5	10	20	1	36	

Tabell 3 (forts) Döda efter kön, ålder och civilstånd kommunvis 1981

KVINNOR KOMMUNER	ÅLDER					1-4	5-9	10-14	15-19	20-24	25-29	30-34	35-39
	UNDER 1 DAG	1-6 DAGAR	7-27 DAGAR	28 DAG. -11 MÅN.	SUMMA UNDER 1 ÅR								
81 PITER		1			1						2	1	1
60 ÄLVSBYN											1	1	
13 ÖVERKALIX				1	1								
18 ÖVERTORNEÅ													1
HELA LANDET	71	82	33	105	291	39	36	61	93	89	121	184	267

40-44	45-49	50-54	55-59	60-64	65-69	70-74	75-79	80-84	85-89	90-	CIVILSTAND		SAMTLIGA		
											OGIF- TA	GIFTA	FNKL O FNK	FRAN- SKILDA	
2	3	7	3	4	13	13	27	34	21	15	22	54	67	4	147
		1	2	3	3	3	5	11	10	4	6	12	25	1	44
				1	4	3	11	2	4	1	2	10	14	1	27
1		1	1	5	3	3	5	3	2	2	2	11	12	2	27
300	524	733	1344	2103	3175	5347	7134	8495	7248	4756	7555	11135	21070	2560	42320

Tabell 4 Flyttningar kommunvis efter kön och ålder 1981
Migration by sex and age by commune 1981

LXN	KOMMUN	INFLYTTADE																	
		SAMT-LIGA	MÄNN							KVINNOR									
			DÖRAV EFTER KÖN	MÄNN	DÖRAV EFTER ÅLDER					SAMT-LIGA	DÖRAV EFTER ÅLDER	KVINNOR							
					-6	7-17	18-24	25-44	45-64			65-	-6	7-17	18-24	25-44	45-64	65-	
01	STOCKHOLMS LXN																		
27	BOTKYRKA	6054	3115	338	349	682	1419	250	77	2939	343	347	935	946	257	111			
62	DANDERYD	1776	855	97	102	164	388	86	18	921	79	85	292	352	74	39			
25	EKERÖ	890	463	73	69	47	222	41	11	427	59	64	75	184	38	7			
36	HANINGE	4083	2099	211	183	500	982	191	32	1984	215	212	686	679	144	48			
26	HUDDINGE	6326	3296	325	287	831	1572	249	32	3030	285	299	1131	1084	190	41			
23	JÄRFÄLLA	3518	1805	203	170	358	887	154	33	1713	199	183	487	668	129	47			
86	LIDINGÖ	2147	1030	74	92	221	495	119	29	1117	88	114	350	422	107	36			
82	NACKA	3862	1835	168	168	350	873	190	86	2027	172	180	647	706	169	153			
88	NORRTÄLJE	1491	757	80	93	101	325	120	38	734	90	116	121	263	110	34			
92	NYNÄSHAMN	898	458	55	61	74	209	41	18	440	51	63	71	189	42	24			
91	SIGTUNA	1560	808	86	79	203	348	73	19	752	66	89	261	250	56	30			
63	SOLLENTUNA	2937	1502	153	152	313	739	122	23	1435	137	155	456	543	112	32			
84	SOLNA	4059	2130	93	97	597	1142	169	32	1929	95	99	829	714	149	43			
80	STOCKHOLM	32269	16544	935	990	4899	8140	1344	236	15725	920	1100	6733	5440	1153	379			
83	SUNDBYBERG	2156	1102	48	41	354	534	108	17	1054	46	41	536	331	84	16			
81	SÖDERTÄLJE	3584	1929	204	216	490	824	149	46	1655	184	219	504	571	128	49			
38	TYRESÖ	1858	1010	107	106	242	444	93	18	848	95	90	276	307	65	15			
60	TÄBY	3001	1517	179	152	247	748	147	44	1484	176	177	340	604	135	52			
39	UPPLANDS-BRO	2028	1011	127	104	231	446	86	17	1017	137	115	324	340	70	31			
14	UPPLANDS-VÄSBY	1780	932	106	79	219	437	72	19	848	82	86	312	287	64	17			
15	VALLENTUNA	1370	700	113	86	108	323	38	32	670	107	76	128	288	41	30			
87	VÄXHOLM	1670	866	118	121	124	400	85	18	804	119	92	164	317	90	22			
20	VÄRMÖ	1131	585	65	56	100	273	78	13	546	53	83	135	200	56	19			
03	UPPSALA LXN																		
81	ENKÖPING	1160	600	91	75	87	261	54	32	560	74	73	124	204	48	37			
05	HÄBO	771	392	65	48	50	184	36	9	379	61	54	64	142	42	16			
60	TIERP	563	280	36	40	48	103	33	20	283	37	34	67	85	38	22			
80	UPPSALA	6411	3230	292	260	797	1625	187	69	3181	280	276	1175	1194	182	74			
19	XLVKARLEBY	337	165	24	16	24	73	24	4	172	31	20	44	50	17	10			
82	ÖSTHAMMAR	792	405	62	52	56	186	33	16	387	51	72	53	155	35	21			
04	SÖDERMANLANDS LXN																		
84	ESKILSTUNA	2270	1141	123	170	219	489	96	44	1129	129	169	295	387	94	55			
82	FLEN	999	477	62	90	79	158	67	21	522	44	91	122	155	85	25			
83	KATRINEHOLM	1280	608	84	89	107	242	58	28	672	95	96	154	218	67	42			
80	NYKÖPING	2328	1175	169	153	189	465	149	50	1153	144	160	224	412	139	74			
81	OXELÖSUND	648	302	45	45	46	130	26	10	346	72	65	62	117	22	8			
86	STRÅNGNÄS	1244	645	85	120	75	252	68	45	599	87	77	109	207	79	40			
28	VINGÅKER	451	227	25	29	38	90	36	9	224	32	31	55	70	24	12			
05	ÖSTERGÖTLANDS LXN																		
60	BOXHOLM	226	108	12	20	14	43	12	7	118	20	14	26	43	9	6			
62	FINSPÅNG	741	382	46	41	67	188	28	12	359	59	45	79	130	33	13			
13	KINDA	284	144	19	19	25	55	16	10	140	23	12	33	44	20	8			
80	LINKÖPING	4118	2154	217	205	681	908	104	39	1964	212	207	670	661	141	73			
86	NJULBY	976	488	71	64	91	196	42	24	488	73	67	122	162	39	25			
83	NOTALA	1155	593	77	68	98	258	62	30	562	73	74	134	183	58	40			
81	NORRKÖPING	2820	1421	169	159	281	606	139	67	1399	149	168	402	474	136	70			
82	SÖDERKÖPING	686	347	66	45	41	149	39	7	339	48	59	63	127	31	11			

UTFLYTTADE

NETTOINFLYTTNING

SAMT- LIGA	DÖRRAV EFTER KÖN														NETTOINFLYTTNING		
	MÄN							KVINNOR									
	SAMT- LIGA	DÖRRAV EFTER ÅLDER						SAMT- LIGA	DÖRRAV EFTER ÅLDER						MÄN	KVIN- NOR	SAMT- LIGA
	-6	7-17	18-24	25-44	45-64	65-		-6	7-17	18-24	25-44	45-64	65-				
6690	3524	388	405	717	1681	279	54	3166	402	400	932	1112	240	80	-409	-227	-636
1934	940	80	86	224	406	113	31	994	76	84	339	360	107	28	-85	-73	-158
698	340	29	50	74	140	33	14	358	22	57	118	118	32	11	123	69	192
3939	2097	237	236	414	985	176	49	1842	221	215	575	628	155	48	2	142	144
5659	2926	290	254	669	1370	287	56	2733	282	261	950	956	227	57	370	297	667
3105	1631	170	152	392	713	176	28	1474	136	175	459	502	150	52	174	239	413
2222	1101	68	76	253	568	113	23	1121	93	100	381	426	95	26	-71	-4	-75
3312	1658	155	158	360	773	173	39	1654	155	161	506	636	147	49	177	373	550
1167	594	57	72	135	238	64	28	573	66	65	167	191	51	33	163	161	324
733	377	37	44	67	162	51	16	356	22	58	95	122	40	19	81	84	165
1868	984	121	109	178	454	94	28	884	102	110	238	331	69	34	-176	-132	-308
3024	1508	166	109	332	716	159	26	1516	160	163	447	575	127	44	-6	-81	-87
4607	2435	189	148	445	1357	242	54	2172	191	140	691	923	179	48	-305	-243	-548
29928	15453	1469	1186	2632	7920	1658	588	14475	1365	1130	3931	5831	1419	799	1091	1250	2341
2265	1196	88	45	284	638	125	16	1069	95	64	401	400	94	15	-94	-15	-109
3844	2068	242	267	404	957	146	52	1776	235	264	439	637	149	52	-139	-121	-260
2038	1062	104	129	262	441	110	16	976	92	132	336	324	75	17	-52	-128	-180
2533	1265	125	133	248	568	160	31	1268	116	145	377	453	134	43	252	216	468
1546	828	116	95	158	385	56	18	718	74	98	206	268	46	26	183	299	482
1923	995	116	137	154	488	84	16	928	101	133	267	336	65	26	-63	-80	-143
884	447	65	61	82	193	38	8	437	57	71	95	168	32	14	253	233	486
1596	784	97	136	133	327	77	14	812	95	124	203	311	64	15	82	-8	74
986	536	64	56	110	233	60	13	450	45	68	114	170	39	14	49	96	145
1023	502	48	77	98	208	51	20	521	60	61	151	177	46	26	98	39	137
714	363	59	58	78	133	32	3	351	41	70	94	123	17	6	29	28	57
650	322	27	48	70	122	39	16	328	34	52	103	80	42	17	-42	-45	-87
5570	2785	341	246	456	1502	178	62	2785	307	274	669	1266	182	87	445	396	841
374	183	12	19	35	86	19	12	191	12	26	70	53	24	6	-18	-19	-37
648	349	50	39	67	149	32	12	299	36	37	88	100	19	19	56	88	144
2560	1313	142	188	240	582	120	41	1247	119	189	326	457	99	57	-172	-118	-290
1332	662	75	138	139	214	73	23	670	68	125	157	189	96	35	-185	-148	-333
1180	584	69	58	119	254	58	26	596	70	57	191	195	50	33	24	76	100
2217	1097	116	138	219	493	96	35	1120	147	148	311	364	104	46	78	33	111
915	465	57	68	111	171	48	10	450	63	56	131	134	43	23	-163	-104	-267
849	434	52	43	77	185	51	26	415	29	53	129	137	49	18	211	184	395
422	204	31	26	51	77	15	4	218	24	37	59	68	21	9	23	6	29
191	96	8	10	21	38	13	6	95	7	10	35	30	10	3	12	23	35
849	462	50	70	84	198	38	22	387	44	59	101	133	32	18	-80	-28	-108
317	152	24	13	34	60	16	5	165	17	23	50	47	17	11	-8	-25	-33
3609	1865	242	166	370	887	133	67	1744	209	162	502	699	123	49	289	220	509
967	495	75	66	109	188	43	14	472	58	69	144	149	33	19	-7	16	9
1247	620	70	73	151	262	41	23	627	67	100	176	221	38	25	-27	-65	-92
3303	1714	197	202	310	792	165	48	1589	176	215	416	569	149	64	-293	-190	-483
444	228	18	22	66	86	27	9	216	18	30	68	66	27	7	119	123	242

Tabell 4 (forts) Flyttningar kommunvis efter kön och ålder 1981

LXN	KOMMUN	INFLYTTADE														
		SAMT- LIGA	DXRAV EFTER KÖN													
			MÄN						KVINNOR							
			SAMT- LIGA	DXRAV EFTER ÅLDER					SAMT- LIGA	DXRAV EFTER ÅLDER						
-6	7-17	18-24		25-44	45-64	65-	-6	7-17		18-24	25-44	45-64	65-			
84	VADSTENA	289	147	19	16	29	64	12	7	142	16	22	35	49	12	8
63	VALDEMARSVIK	246	117	13	17	22	44	19	2	129	18	23	31	44	9	4
12	YDRE	231	118	15	21	17	48	14	3	113	14	18	30	40	10	1
61	RTVIDABERG	457	239	49	30	34	100	15	11	218	33	30	52	72	22	9
09	ØDESHÖG	289	151	20	32	19	60	14	6	138	19	24	31	42	16	6
06	JÖNKÖPINGS LXN															
04	ANEBY	237	118	16	15	19	53	10	5	119	14	15	30	44	12	4
86	EKSJÖ	620	302	43	26	64	131	21	17	318	44	32	88	108	36	10
62	GISLAVED	996	498	72	70	105	192	41	18	498	84	59	149	169	23	14
17	GNO SJÖ	302	155	20	21	38	57	16	3	147	17	20	42	50	10	8
80	JÖNKÖPING	2949	1448	189	186	260	618	145	50	1501	164	180	432	528	125	72
82	NXSSJÖ	844	430	59	65	83	168	39	16	414	49	44	123	145	36	17
84	SXVSJÖ	370	185	31	27	35	55	27	10	185	25	23	47	54	31	5
87	TRANÅS	543	282	34	37	46	114	31	20	261	32	24	60	90	32	23
65	VÄGGERYD	373	183	37	29	27	68	15	7	190	25	21	48	67	17	12
85	VETLANDA	674	319	42	47	64	114	32	20	355	34	53	93	117	34	24
83	VÄRNAMO	913	473	73	54	87	201	44	14	440	55	64	124	144	34	19
07	KRONBERGS LXN															
64	ALVESTA	1380	721	121	114	116	300	50	20	659	126	105	128	237	44	19
61	LESSEBO	316	160	18	19	39	68	14	2	156	22	23	42	50	13	6
81	LJUNGBY	712	368	43	51	75	155	29	15	344	36	42	82	131	36	17
67	MÅRKARYD	299	153	11	31	33	59	16	3	146	16	26	35	44	18	7
63	TINGSRYD	463	229	40	21	42	88	30	8	234	30	26	65	77	20	16
60	UPPVIDINGE	351	175	21	14	41	73	22	4	176	21	26	52	52	20	5
80	VÄXJÖ	2477	1267	133	128	343	541	90	32	1210	148	128	380	431	82	41
65	XLMHULT	545	273	32	24	55	126	21	15	272	47	25	89	88	13	10
08	KALMAR LXN															
85	BORGHOLM	417	203	25	23	30	77	32	16	214	24	22	37	82	28	21
62	EMMABODA	261	128	13	14	24	59	13	5	133	14	14	47	46	7	5
60	HULTSFRED	486	246	32	32	36	102	30	14	240	32	23	55	84	34	12
21	HÖGSBY	306	152	28	15	29	63	11	6	154	19	26	44	52	9	4
80	KALMAR	2069	999	103	98	225	439	89	45	1070	97	117	367	346	91	52
61	MUNSTERRÅ	444	222	27	35	39	88	25	8	222	28	32	54	75	21	12
40	MURBYLÅNGA	521	260	39	31	31	106	40	13	261	34	34	50	94	39	10
81	NYBRO	500	256	32	30	55	90	34	15	244	30	28	65	79	21	21
82	OSKARSHAMN	788	396	41	47	84	163	49	12	392	42	64	101	134	40	11
34	TORSÅS	273	136	21	21	18	56	11	9	137	20	19	30	48	11	9
84	VIMMERBY	343	175	26	19	22	76	20	12	168	14	18	48	57	12	19
83	VÄSTERVIK	860	415	53	50	64	168	54	26	445	53	53	105	159	43	32
09	GOTLANDS LXN															
80	GOTLAND	1037	501	68	61	83	219	47	23	536	46	79	136	202	52	21
10	BLEKINGE LXN															
82	KARLSHAMN	748	374	46	41	86	146	37	18	374	34	43	108	132	35	22
80	KARLSKRONA	1157	596	72	77	112	235	68	32	561	62	56	151	217	55	20
60	OLOFSTRÖM	338	165	18	23	40	65	15	4	173	18	30	51	56	12	6
81	RONNEBY	909	468	69	60	80	193	45	21	441	55	59	97	157	49	24

UTFLYTTADE

NETTOINFLYTTNING

SAMT- LIGA	MÄNN										KVINNOR						SAMT- LIGA	MÄNN	KVINNOR	SAMT- LIGA
	EFTER ÅLDER										EFTER ÅLDER									
	-6	7-17	18-24	25-44	45-64	65-	-6	7-17	18-24	25-44	45-64	65-								
272	133	7	17	31	61	15	2	139	11	15	54	43	12	4	14	3	17			
417	211	29	21	55	84	14	8	206	27	29	62	62	21	5	-94	-77	-171			
181	84	8	6	25	30	7	8	97	11	17	19	33	12	5	34	16	50			
377	194	17	24	65	73	7	8	183	17	23	71	45	16	11	45	35	80			
272	140	12	25	26	54	12	11	132	18	9	42	39	19	5	11	6	17			
208	104	15	6	27	37	14	5	104	6	9	41	30	10	8	14	15	29			
610	301	33	37	71	122	22	16	309	35	42	108	86	27	11	1	9	10			
1157	599	88	89	117	237	51	17	558	71	86	165	185	37	14	-101	-60	-161			
440	230	32	23	64	90	15	6	210	30	27	82	60	7	4	-75	-63	-138			
3123	1579	199	188	287	717	144	44	1544	182	188	419	575	132	48	-131	-43	-174			
859	428	29	56	108	167	45	23	431	35	42	153	125	56	20	2	-17	-15			
390	172	21	13	50	66	15	7	218	20	35	72	63	18	10	13	-33	-20			
589	309	38	32	68	130	31	10	280	29	24	96	93	25	13	-27	-19	-46			
372	178	19	25	47	66	17	4	194	15	31	63	65	13	7	5	-4	1			
734	352	45	41	90	132	33	11	382	36	36	149	118	25	18	-33	-27	-60			
914	474	49	55	125	196	40	9	440	51	45	156	143	35	10	-1		-1			
1008	524	87	76	70	234	47	10	484	74	76	116	168	36	14	197	175	372			
291	141	13	17	29	61	14	7	150	15	12	61	43	12	7	19	6	25			
791	415	46	64	81	170	40	14	376	44	58	100	127	34	13	-47	-32	-79			
469	242	27	28	62	89	26	10	227	22	38	69	70	18	10	-89	-81	-170			
417	216	21	23	57	90	21	4	201	15	25	69	70	17	5	13	33	46			
441	222	23	31	59	79	18	12	219	24	30	66	69	20	10	-47	-43	-90			
2252	1149	134	101	258	542	89	25	1103	124	129	330	393	92	35	118	107	225			
477	243	15	21	60	118	18	11	234	39	24	69	73	20	9	30	38	68			
348	166	18	22	30	71	15	10	182	13	13	69	52	17	18	37	32	69			
334	170	13	22	37	71	19	8	164	18	19	53	54	13	7	-42	-31	-73			
526	252	20	24	58	108	31	11	274	35	31	98	73	22	15	-6	-34	-40			
237	109	17	12	21	47	11	1	128	11	17	53	34	5	8	43	26	69			
1855	939	117	88	186	419	89	40	916	97	97	254	340	93	35	60	154	214			
363	179	10	24	47	80	10	8	184	20	22	70	47	16	9	43	38	81			
426	206	16	36	37	89	21	7	220	19	21	80	77	16	7	54	41	95			
616	316	26	36	79	131	35	9	300	22	32	114	80	37	15	-60	-56	-116			
980	511	60	59	101	217	51	23	469	61	62	146	148	35	17	-115	-77	-192			
237	120	18	17	30	46	5	4	117	12	20	42	31	7	5	16	20	36			
419	218	29	14	52	96	17	10	201	15	21	77	62	15	11	-43	-33	-76			
1067	496	54	50	113	227	42	10	571	57	65	196	182	47	24	-81	-126	-207			
864	400	42	47	96	164	39	12	464	25	61	156	171	40	11	101	72	173			
823	433	54	36	102	175	49	17	390	30	31	141	129	47	12	-59	-16	-75			
1492	804	70	66	287	289	56	36	688	77	68	222	218	70	33	-208	-127	-355			
504	259	22	30	65	114	19	9	245	23	39	76	77	19	11	-94	-72	-166			
947	470	54	53	121	191	43	8	477	52	56	164	157	38	10	-2	-34	-38			

Tabell 4 (forts) Flyttningar kommunvis efter kön och ålder 1981

LÄN	KOMMUN	INFLYTTADE															
		SAMT- LIGA	DRÄV EFTER KÖN							KVINNOR							
			MÄN	DRÄV EFTER ÅLDER						65-	SAMT- LIGA	DRÄV EFTER ÅLDER					
				-6	7-17	18-24	25-44	45-64	-6			7-17	18-24	25-44	45-64	65-	
83	SÖLVESBORG	396	197	29	15	49	69	25	10	199	23	23	66	49	28	10	
11	KRISTIANSTADS LÄN																
62	BROMÖLLA	467	245	41	28	44	96	23	13	222	30	27	60	74	25	6	
68	BÅSTAD	505	263	36	42	40	81	45	19	242	15	31	44	82	51	19	
83	HÄSSELHOLM	1412	706	85	104	136	242	99	40	706	79	99	183	210	91	44	
66	KLIPPAN	679	361	45	54	78	121	37	26	318	39	38	79	93	48	21	
80	KRISTIANSTAD	2087	1029	130	121	232	413	93	40	1058	135	120	319	355	84	45	
63	OSBY	400	202	26	20	39	77	25	15	198	28	25	58	54	21	12	
65	PERSTORP	512	268	31	51	68	84	26	8	244	32	51	49	65	34	13	
81	SINRISHAMN	628	313	41	41	46	126	39	20	315	46	38	58	123	35	15	
60	TOMELILLA	532	276	48	41	52	102	23	10	256	34	49	59	86	19	9	
67	ÅSTORP	673	331	43	43	63	140	31	11	342	50	42	94	111	38	7	
82	KNÄGELHOLM	1255	605	77	69	94	254	70	41	650	86	86	139	215	78	46	
37	ÖRKELLJUNGA	395	217	20	35	44	79	23	16	178	29	26	45	54	16	8	
21	ÖSTRA GÖINGE	467	227	22	23	47	92	31	12	240	26	26	73	73	33	9	
12	MALMÖHUS LÄN																
60	BJUV	643	324	52	50	52	128	34	8	319	59	48	68	105	27	12	
31	BURLÖV	1253	657	71	72	150	284	69	11	596	80	79	166	198	60	13	
85	ESLÖV	1093	547	77	72	108	235	44	11	546	72	79	152	186	39	18	
83	HELSINGBORG	3753	1869	181	190	366	826	215	91	1884	173	223	507	663	205	113	
84	HÖGANÄS	768	383	55	53	45	165	47	18	385	54	45	74	141	45	26	
66	HÖRBY	525	271	30	38	40	109	43	11	254	23	31	64	87	32	17	
67	HÖR	530	288	46	35	47	99	44	17	242	29	23	69	84	26	11	
61	KVÄLINGE	840	445	75	50	73	190	43	14	395	47	56	100	139	35	18	
82	LÄNDSKRONA	1263	659	86	81	109	279	74	30	604	58	87	146	204	75	34	
62	LÖMMA	842	435	66	59	52	197	53	8	407	50	49	64	181	45	18	
81	LUND	4677	2371	195	144	644	1183	131	74	2306	189	168	894	847	141	67	
80	MALMÖ	8247	4248	351	439	972	1896	459	131	3999	341	432	1242	1425	388	171	
65	SJÖBO	702	350	51	52	54	122	46	25	352	43	49	74	119	51	16	
64	SKURUP	596	275	30	48	35	123	30	9	321	38	48	75	120	27	13	
30	STAFFANSTORP	1055	535	91	61	84	228	51	20	520	70	70	120	193	53	14	
14	SVALÖV	641	319	47	43	58	137	25	9	322	57	55	72	108	24	6	
63	SVEDALA	842	429	72	49	47	207	43	11	413	58	67	75	172	25	16	
87	TRELLEBORG	969	496	61	56	80	216	73	10	473	57	61	121	168	51	15	
33	VELLINGE	1273	648	89	83	75	280	94	27	625	98	76	89	263	78	21	
86	YSTAD	878	421	41	46	77	166	58	33	457	44	62	109	145	65	32	
13	HALLANDS LÄN																
82	FALKENBERG	945	465	53	60	75	182	59	36	480	55	64	117	140	73	31	
80	HALMSTAD	2102	1036	112	142	181	430	124	47	1066	112	153	284	360	110	47	
15	HYLTE	370	178	23	18	34	71	20	12	192	23	34	51	52	18	14	
84	KUNGSBACKA	2097	1049	164	135	110	483	127	30	1048	147	124	177	447	116	37	
81	LAHOLM	763	358	55	52	53	158	30	10	405	54	60	95	141	43	12	
83	VARBERG	1113	547	58	64	92	243	57	33	566	67	72	131	208	67	21	
14	GÖTEB. O. BOHUS LÄN																
80	GÖTEBORG	15714	8088	649	665	2181	3775	669	149	7626	592	704	2897	2614	600	219	
01	HÄRRYDA	1169	603	75	65	90	282	75	16	566	85	58	114	226	63	20	
82	KUNGÄLV	1204	621	81	80	104	266	68	22	583	66	71	139	216	69	22	
84	LYSEKIL	445	218	29	12	33	108	22	14	227	30	27	44	81	33	12	

UTFLYTTADE															NETTOINFLYTTNING				
SAMT- LIGA	DÖRAV EFTER KÖN														MÄN	KVIN- NOR	SAMT- LIGA		
	MÄN	DÖRAV EFTER ÅLDER							KVINNOR	DÖRAV EFTER ÅLDER									
		SAMT- LIGA	-6	7-17	18-24	25-44	45-64	65-		SAMT- LIGA	-6	7-17	18-24	25-44				45-64	65-
478	233	23	14	75	84	28	9	245	17	30	81	74	29	14	-36	-46	-82		
488	248	41	33	58	83	23	10	240	31	40	65	74	21	9	-3	-18	-21		
385	186	23	22	35	72	21	13	199	15	23	77	56	18	10	77	43	120		
1224	624	46	73	155	232	80	38	600	44	59	213	172	69	43	82	106	188		
721	359	46	43	84	147	28	11	362	38	46	126	107	33	12	2	-44	-42		
2035	1000	107	103	239	426	87	38	1035	116	104	342	341	95	37	29	23	52		
398	192	18	24	50	78	15	7	206	20	27	81	49	18	11	10	-8	2		
681	368	44	65	92	113	39	15	313	48	66	62	83	40	14	-100	-69	-169		
565	295	29	35	59	117	25	30	270	25	25	90	81	25	24	18	45	63		
429	212	16	28	47	90	20	11	217	21	26	77	63	13	17	64	39	103		
654	314	42	38	65	129	26	14	340	37	39	102	117	23	22	17	2	19		
883	429	44	37	99	181	46	22	454	48	44	137	148	49	28	176	196	372		
357	192	17	27	49	68	22	9	165	20	18	54	51	15	7	25	13	38		
570	272	35	30	63	103	25	16	298	35	36	108	84	26	9	-45	-58	-103		
802	417	50	66	87	160	37	17	385	42	56	118	127	31	11	-93	-66	-159		
1174	614	65	71	126	265	64	23	560	52	66	168	184	66	24	43	36	79		
1057	525	71	68	98	205	64	19	532	68	69	159	159	52	25	22	14	36		
3388	1769	190	214	301	813	189	62	1619	188	180	424	602	148	77	100	265	365		
685	331	30	40	82	129	37	13	354	24	35	122	118	32	23	52	31	83		
412	211	16	31	46	87	24	7	201	18	38	51	63	22	9	60	53	113		
417	202	31	22	37	68	29	15	215	17	29	66	59	28	16	86	27	113		
871	447	56	56	103	180	41	11	424	58	68	112	139	32	15	-2	-29	-31		
1457	790	88	83	150	348	85	36	667	85	87	160	243	65	27	-131	-63	-194		
845	436	56	56	83	188	44	9	409	44	52	121	156	26	10	-1	-2	-3		
4509	2294	272	218	329	1284	145	46	2215	229	210	523	1057	142	54	77	91	168		
9998	5196	591	524	786	2512	597	186	4802	551	524	1062	1941	523	201	-948	-803	-1751		
619	321	42	43	72	118	35	11	298	30	53	82	90	32	11	29	54	83		
499	259	21	37	63	104	27	7	240	29	26	70	84	23	8	16	81	97		
791	400	34	57	99	159	41	10	391	34	51	126	135	38	7	135	129	264		
702	343	48	41	75	130	29	20	359	40	56	105	108	32	18	-24	-37	-61		
658	327	37	43	67	139	29	12	331	46	54	77	112	33	9	102	82	184		
1078	565	61	64	122	222	68	28	513	48	81	136	162	56	30	-69	-40	-109		
1007	498	38	80	109	195	61	15	509	41	70	149	177	55	17	150	116	266		
747	370	35	38	93	152	36	16	377	34	54	124	115	27	23	51	80	131		
679	346	22	43	107	124	36	14	333	25	36	123	96	39	14	119	147	266		
2022	1034	122	120	200	468	91	33	988	109	110	286	377	75	31	2	78	80		
398	204	32	23	38	92	11	8	194	25	24	64	61	13	7	-26	-2	-28		
1455	723	76	105	139	315	74	14	732	92	108	177	280	55	20	326	316	642		
576	280	24	45	70	107	23	11	296	38	45	84	96	22	11	78	109	187		
785	371	33	30	74	180	40	14	414	41	44	146	138	26	19	176	152	328		
18793	9767	1189	994	1458	4807	995	324	9026	1077	978	2004	3773	861	333	-1679	-1400	-3079		
1042	536	59	69	92	231	68	17	506	48	67	144	177	53	17	67	60	127		
906	449	32	45	104	189	59	20	457	30	51	156	151	56	13	172	126	298		
490	242	42	33	42	99	20	6	248	28	25	77	90	21	7	-24	-21	-45		

Tabell 4 (forts) Flyttningar kommunvis efter kön och ålder 1981

LÄN		INFLYTTADE														
KOMMUN	SAMT- LIGA	DÄRAV EFTER KÖN														
		MÄN							KVINNOR							
		SAMT- LIGA	DÄRAV EFTER ÅLDER						SAMT- LIGA	DÄRAV EFTER ÅLDER						
			-6	7-17	18-24	25-44	45-64	65-		-6	7-17	18-24	25-44	45-64	65-	
30	MUNKEDAL	353	183	36	21	20	85	11	10	170	24	18	49	57	15	7
81	MJÖNDAL	2494	1290	138	109	270	645	105	23	1204	112	105	378	490	88	31
21	ORUST	496	249	38	32	29	93	47	10	247	34	29	45	88	43	8
02	PARTILLE	1836	946	110	108	164	458	89	17	890	111	108	245	338	61	27
27	SÖTENÅS	298	144	7	22	22	55	31	7	154	19	20	33	45	27	10
15	STENUNGSUND	1069	574	89	84	99	215	62	25	495	59	60	121	178	58	19
86	STRÖMSTAD	353	166	24	19	14	84	15	10	187	22	29	34	69	25	8
35	TANUM	359	176	19	15	26	66	38	12	183	22	18	46	55	33	9
19	TJÖRN	499	238	40	31	23	100	36	8	261	34	33	42	110	30	12
85	UDDEVALLA	1429	704	86	77	141	297	76	27	725	76	82	217	255	64	31
07	ÖCKERÖ	285	146	17	19	15	69	20	6	139	16	23	29	46	21	4
15	ÄLVSBORGS LÄN															
21	ALE	1025	537	75	66	93	247	45	11	488	65	63	121	186	39	14
82	ALINGSÅS	1113	552	70	69	84	215	83	31	561	60	69	111	203	77	41
60	BENGTSFORS	316	155	19	15	22	64	29	6	161	22	17	40	57	18	7
83	BORÅS	2675	1280	158	144	254	575	110	39	1395	182	171	398	486	111	47
04	DALS-ED	160	86	12	11	12	28	19	4	74	6	6	25	20	12	5
07	FÄRGELANDA	317	154	30	21	19	66	17	1	163	24	30	40	55	12	2
66	HERRLJUNGA	346	162	25	23	18	72	16	8	184	24	37	41	59	14	9
24	LERUM	1295	659	112	70	82	301	69	25	636	86	89	123	253	65	20
62	LILLA EDET	521	261	35	26	41	122	34	3	260	44	34	55	92	28	7
63	MARK	769	386	50	52	65	173	38	8	383	49	37	93	140	41	23
61	MELLERUD	361	185	28	16	28	74	28	11	176	26	15	39	56	29	11
65	SVENLJUNGA	416	203	33	33	29	73	24	11	213	32	30	50	74	20	7
52	TRANEMO	372	188	27	19	35	77	22	8	184	24	24	51	63	17	5
81	TROLLHÄTTAN	1481	758	71	81	203	324	57	22	723	82	92	223	225	60	41
84	ULRICEHAMN	709	357	58	55	46	155	30	13	352	64	35	71	124	37	21
27	VÄRGRÅDA	412	210	37	34	31	87	16	5	202	29	26	56	70	16	5
80	VÄRMBERSBO	1151	569	76	61	105	268	44	15	582	76	65	177	216	32	16
85	ÄMRL	333	164	18	25	30	65	15	11	169	18	20	47	51	19	14
16	SKARABORGS LÄN															
86	FÄLKÖPING	819	399	44	57	60	174	46	18	420	44	51	132	132	43	18
02	GRÅSTORP	196	87	8	17	11	38	10	3	109	14	20	27	42	4	2
43	GULLSPÅNG	198	100	14	5	27	31	22	1	98	13	11	39	28	6	1
61	GÖTENE	470	238	41	30	35	98	25	9	232	35	32	69	71	24	1
23	HÄBO	417	205	34	29	23	96	17	6	212	38	26	51	79	12	6
84	HJO	373	183	24	28	31	61	29	10	190	21	27	44	62	23	13
37	KARLSBORG	295	141	14	20	30	52	17	8	154	12	34	43	38	19	8
81	LIDKÖPING	966	452	59	60	89	189	37	18	514	50	55	142	176	56	35
80	MARIESTAD	724	351	34	46	73	147	30	21	373	52	37	113	115	35	21
22	MULLSJÖ	335	165	35	15	20	74	13	8	170	28	21	41	60	14	6
82	SKARA	673	323	36	35	63	146	30	13	350	40	52	109	100	25	24
83	SKÖVDE	1619	787	107	68	184	344	56	28	832	94	96	242	295	65	40
62	TIBRO	316	156	26	21	24	56	23	6	160	25	18	40	49	15	13
85	TIDAHOLM	349	178	26	29	26	65	21	11	171	15	28	41	54	18	15
63	TÖREBODA	441	208	30	33	40	75	22	8	233	29	34	68	67	21	14
60	VARA	719	337	47	57	51	134	31	17	382	56	48	90	127	37	24
17	VÄRMLANDS LÄN															
84	ÄRVIKA	679	342	44	47	63	125	41	22	337	33	42	95	109	37	21

UTFLYTTADE

NETTOINFLYTTNING

SAMT- LIGA	DÖRRAV EFTER KÖN							KVINNOR							MXN	KVIN- NOR	SAMT- LIGA
	MXN	DÖRRAV EFTER ÅLDER						SAMT- LIGA	DÖRRAV EFTER ÅLDER								
		SAMT- LIGA	-6	7-17	18-24	25-44	45-64		65-	-6	7-17	18-24	25-44	45-64			
332	174	21	15	46	72	17	3	158	17	18	48	50	17	8	9	12	21
2361	1230	112	148	224	602	119	25	1131	105	124	327	434	107	34	60	73	133
360	198	30	27	33	81	23	4	162	20	15	49	54	18	6	51	85	136
1676	858	87	87	162	401	102	19	818	92	88	232	291	92	23	88	72	160
222	120	9	13	34	45	12	7	102	12	7	32	28	17	6	24	52	76
818	415	50	52	81	179	40	13	403	42	48	127	141	36	9	159	92	251
264	132	14	12	28	63	9	6	132	18	13	35	50	11	5	34	55	89
291	152	21	10	37	61	20	3	139	14	16	54	38	11	6	24	44	68
379	184	24	20	31	84	19	6	195	14	35	55	59	24	8	54	66	120
1424	738	98	62	143	347	70	18	686	65	63	218	253	59	28	-34	39	5
288	139	8	13	29	67	17	5	149	13	20	52	40	21	3	7	-10	-3
1101	573	84	74	114	233	58	10	528	60	72	148	190	42	16	-36	-40	-76
792	403	46	48	78	181	38	12	389	38	60	107	129	39	16	149	172	321
333	155	23	12	31	69	10	10	178	17	14	66	53	12	16		-17	-17
3064	1542	185	186	301	684	137	49	1522	155	192	393	565	142	75	-262	-127	-389
157	82	10	8	18	30	12	4	75	4	11	26	18	10	6	4	-1	3
223	122	11	12	38	49	9	3	101	5	12	42	31	8	3	32	62	94
341	159	17	22	29	71	13	7	182	28	23	57	52	12	10	3	2	5
1210	595	56	88	125	233	75	18	615	64	95	180	202	58	16	64	21	85
510	244	28	27	49	105	28	7	266	26	32	90	88	20	10	17	-6	11
803	404	49	35	83	189	36	12	399	43	49	127	126	39	15	-18	-16	-34
332	169	15	14	47	72	17	4	163	22	21	59	44	12	5	16	13	29
306	139	21	13	44	44	13	4	167	16	24	64	48	10	5	64	46	110
402	198	23	30	43	76	21	5	204	27	25	70	56	16	10	-10	-20	-30
2021	1082	152	118	207	496	87	22	939	117	124	260	337	71	30	-324	-216	-540
520	247	21	27	56	97	23	23	273	17	39	91	78	26	22	110	79	189
311	146	20	22	31	62	8	3	165	26	18	45	55	14	7	64	37	101
942	471	68	40	93	217	38	15	471	61	50	146	161	36	17	98	111	209
358	176	18	9	47	60	28	14	182	12	16	73	47	21	13	-12	-13	-25
792	390	43	29	84	169	45	20	402	49	40	133	124	32	24	9	18	27
201	102	9	10	27	41	12	3	99	12	14	29	28	10	6	-15	10	-5
221	108	8	16	29	33	15	7	113	12	16	41	28	10	6	-8	-15	-23
392	198	22	25	47	80	14	10	194	26	21	63	53	20	11	40	38	78
245	122	12	23	18	48	15	6	123	12	15	46	32	12	6	83	89	172
323	152	19	21	27	59	16	10	171	23	28	39	58	16	7	31	19	50
218	118	15	12	27	43	16	5	100	4	13	38	34	7	4	23	54	77
917	425	48	42	94	186	40	15	492	48	63	163	157	34	27	27	22	44
912	447	58	56	95	193	35	10	465	59	56	152	158	25	15	-96	-92	-188
256	126	23	16	16	57	5	9	130	14	21	31	52	6	6	39	40	79
645	307	31	29	70	132	26	19	338	35	28	121	116	28	10	16	12	28
1794	886	104	105	187	401	67	22	908	116	108	277	307	71	29	-99	-76	-175
366	194	21	24	54	71	16	8	172	14	27	64	49	13	5	-38	-12	-50
331	157	16	15	41	64	17	4	174	25	21	58	47	16	7	21	-3	18
417	199	28	18	54	75	18	6	218	30	28	82	58	14	6	9	15	24
704	332	34	46	68	125	44	15	372	37	50	112	110	41	22	5	10	15
609	298	23	31	74	116	35	19	311	26	35	97	97	32	24	44	26	70

Tabell 4 (forts) Flyttningar kommunvis efter kön och ålder 1981

LÄN		INFLYTTADE														
KOMMUN	SAMT- LIGA	DÖRAV EFTER KÖN														
		MÄN						KVINNOR								
		SAMT- LIGA	DÖRAV EFTER ÅLDER						SAMT- LIGA	DÖRAV EFTER ÅLDER						
			-6	7-17	18-24	25-44	45-64	65-		-6	7-17	18-24	25-44	45-64	65-	
30	EDA	313	161	22	27	22	67	13	10	152	18	16	34	55	16	13
82	FILIPSTAD	434	220	23	35	36	88	29	9	214	23	24	56	64	34	13
63	FORSHAGA	406	207	40	24	33	74	25	11	199	25	30	37	78	21	8
64	GRUMS	376	186	22	26	34	81	17	6	190	27	27	47	61	20	8
83	HAGFORS	379	173	21	29	30	63	24	6	206	21	32	59	67	13	14
61	HAMMARÖ	592	290	42	28	44	140	27	9	302	53	30	73	118	20	8
80	KARLSTAD	2966	1425	124	158	336	627	136	44	1541	144	173	483	541	143	57
15	KIL	538	287	50	34	49	120	20	14	251	36	40	51	91	19	14
81	KRISTINEHAMN	632	304	42	50	44	131	25	12	328	41	41	79	128	22	17
62	MUNKFORS	167	84	13	11	17	26	11	6	83	10	10	24	30	6	3
60	STORFORS	297	150	16	28	35	52	15	4	147	16	27	49	45	6	4
66	SUNNE	370	182	29	22	18	66	34	13	188	18	24	32	71	33	10
85	SÄFFLE	477	244	42	32	40	93	22	15	233	29	24	55	95	22	18
37	TORSBY	406	201	21	29	29	84	33	5	205	29	23	42	76	25	10
65	ÄRJÄNG	216	103	17	8	11	45	11	11	113	12	11	31	27	20	12
18 ÖREBRO LÄN																
82	ASKERSUND	392	200	27	21	35	81	20	16	192	30	20	50	55	25	12
62	DEGERFORS	444	231	37	34	36	91	27	6	213	28	31	52	80	13	9
61	HALLSBERG	744	389	72	37	84	147	34	15	355	51	39	92	122	37	14
63	HÄLLEFORS	187	97	12	10	18	33	15	9	90	7	10	22	30	13	8
83	KARLSKOGA	1022	511	79	61	93	232	35	11	511	55	67	153	175	39	22
81	KUMLA	788	403	46	58	84	163	34	18	385	44	55	100	137	32	17
60	LAXÅ	255	124	18	15	19	52	16	4	131	21	20	29	41	14	6
85	LINDESBERG	861	425	62	59	71	184	30	19	436	56	56	109	151	38	26
64	LJUSNARSBERG	269	129	26	14	21	41	21	6	140	17	22	24	43	25	9
84	NORA	345	169	27	22	23	68	22	7	176	16	30	36	64	20	10
80	ÖREBRO	3975	1923	220	189	413	871	148	82	2052	199	209	654	733	172	85
19 VÄSTMANLANDS LÄN																
84	ARBOGA	513	263	29	35	40	111	31	17	250	19	41	57	86	32	15
82	FÄGERSTA	536	260	28	35	54	99	31	13	276	32	28	78	89	29	20
61	HALLSTHAMMAR	751	395	58	64	63	165	33	12	356	50	68	90	124	20	4
17	HEBY	556	261	40	41	38	96	31	15	295	54	44	56	95	32	14
60	KUNGSÖR	301	150	22	19	16	65	21	7	151	20	21	31	52	20	7
83	KÖPING	955	537	56	44	126	246	48	17	418	49	46	134	128	45	16
62	NORBERG	297	146	21	17	19	62	24	3	151	15	25	39	46	23	3
81	SALA	864	453	50	49	90	170	65	29	411	38	61	95	137	49	31
04	SKINNSKATTEBERG	274	133	16	19	23	57	12	6	141	22	18	27	57	10	7
07	SURHAMMAR	851	447	85	84	50	192	32	4	404	74	72	55	164	30	9
80	VÄSTERS	3842	2086	219	265	458	904	161	79	1756	216	211	435	652	161	81
20 KOPPARBERGS LÄN																
84	AVESTA	603	284	33	28	43	129	31	20	319	36	42	75	109	33	24
81	BORLÄNGE	1478	747	95	87	157	315	66	27	731	84	91	210	236	74	36
80	FALUN	1887	915	132	113	136	424	81	29	972	116	99	257	379	83	38
26	GÄMNEF	378	179	26	29	23	73	22	6	199	23	33	47	60	25	11
83	HEDEMORA	532	272	36	35	42	120	26	13	260	29	36	69	89	24	13
29	LEKSAND	621	303	44	51	35	118	38	17	318	37	48	62	121	35	15
85	LUDVIKA	1064	556	64	60	110	244	52	26	508	66	73	129	175	39	26
23	MALUNG	269	126	12	16	18	54	20	6	143	14	9	47	46	18	9
62	MORA	669	326	43	51	43	134	42	13	343	32	38	93	127	40	13
34	ORSA	288	139	13	20	19	53	24	10	149	19	17	28	46	26	13

UTFLYTTADE

NETTOINFLYTTNING

SAMT- LIGA	MÄNN							KVINNOR							SAMT- LIGA	MÄNN KVINNOR	SAMT- LIGA
	ÅRÅLDER							ÅRÅLDER									
	-6	7-17	18-24	25-44	45-64	65-	-6	7-17	18-24	25-44	45-64	65-					
263	132	13	17	33	53	11	5	131	11	16	42	38	13	11	29	21	50
485	275	40	29	60	98	36	12	210	27	22	50	75	25	11	-55	4	-51
457	237	19	45	47	93	26	7	220	24	35	62	70	24	5	-30	-21	-51
388	183	20	23	39	62	23	16	205	19	21	69	57	28	11	3	-15	-12
451	232	16	32	56	92	31	5	219	19	25	84	62	21	8	-59	-13	-72
524	260	27	22	60	104	39	8	264	32	34	80	82	28	8	30	38	68
3057	1504	168	144	316	681	146	49	1553	171	150	441	574	142	75	-79	-12	-91
403	199	23	24	52	73	23	4	204	23	32	52	70	19	8	88	47	135
810	406	48	60	80	173	35	10	404	38	48	127	141	28	22	-102	-76	-178
186	89	10	8	23	35	12	1	97	6	9	41	27	8	6	-5	-14	-19
272	136	12	21	27	53	17	6	136	14	17	45	38	14	8	14	11	25
346	180	15	20	58	67	9	11	166	15	14	51	53	18	15	2	22	24
564	300	26	38	71	129	23	13	264	27	32	89	81	20	15	-56	-31	-87
305	144	15	17	29	60	18	5	161	16	18	48	58	13	8	57	44	101
198	88	12	12	18	33	8	5	110	7	20	39	31	9	4	15	3	18
413	197	25	24	39	75	24	10	216	24	24	60	63	30	15	3	-24	-21
465	236	29	33	50	88	26	10	229	21	30	83	67	20	8	-5	-16	-21
684	364	38	43	88	159	27	9	320	34	41	99	104	33	9	25	35	60
319	158	20	10	43	60	17	8	161	12	29	50	47	16	7	-61	-71	-132
1299	658	64	81	128	283	77	25	641	63	95	189	221	48	25	-147	-130	-277
687	357	48	43	89	139	26	12	330	45	36	108	100	31	10	46	55	101
399	207	25	27	51	85	11	8	192	24	24	64	61	12	7	-83	-61	-144
717	345	34	38	74	142	41	16	372	36	43	124	106	44	19	80	64	144
224	98	6	13	23	37	12	7	126	12	13	42	30	18	11	31	14	45
413	199	28	22	37	88	15	9	214	26	28	60	75	15	10	-30	-38	-68
3936	1919	224	189	378	915	151	62	2017	194	240	551	759	173	100	4	35	39
704	358	39	34	63	172	31	19	346	36	36	100	120	35	19	-95	-96	-191
634	321	46	28	52	152	28	15	313	31	49	75	115	27	16	-61	-37	-98
1142	601	78	105	99	261	43	15	541	73	79	143	196	40	10	-206	-185	-391
500	235	17	30	50	86	40	12	265	26	32	86	73	32	16	26	30	56
353	175	15	16	42	70	19	13	178	15	30	58	44	18	13	-25	-27	-52
1224	657	71	83	151	265	68	19	567	63	89	161	180	54	20	-120	-149	-269
352	187	28	27	38	66	21	7	165	21	29	38	52	18	7	-41	-14	-55
789	390	42	54	66	180	34	14	399	46	47	111	142	35	18	63	12	75
266	138	8	17	32	64	14	3	128	9	15	45	39	12	8	-5	13	8
679	344	34	57	77	133	30	13	335	50	51	80	114	22	18	103	69	172
4213	2206	260	288	383	1000	195	80	2007	221	267	500	762	176	81	-120	-251	-371
852	428	50	53	93	168	49	15	424	39	61	125	128	55	16	-144	-105	-249
1669	856	101	102	162	379	82	30	813	93	117	219	284	70	30	-109	-82	-191
1661	818	68	112	139	391	88	20	843	92	91	246	304	77	33	97	129	226
343	163	24	21	35	64	14	5	180	14	33	69	48	13	3	16	19	35
544	271	25	23	63	122	25	13	273	33	28	91	81	27	13	1	-13	-12
441	204	25	20	44	73	28	14	237	19	26	89	64	24	15	99	81	180
1319	672	79	94	123	276	74	26	647	81	93	166	218	62	27	-116	-139	-255
336	153	13	20	38	58	16	8	183	16	16	64	54	23	10	-27	-40	-67
545	271	43	35	66	108	13	6	274	28	20	98	106	18	4	55	69	124
252	117	8	15	28	48	12	6	135	6	19	49	42	14	5	22	14	36

Tabell 4 (forts) Flyttningar kommunvis efter kön och ålder 1981

LXN	KOMMUN	INFLYTTADE														
		SAMT- LIGA	MÄN							KVINNOR						
			DXRAV EFTER KÖN	MÄN					65-	SAMT- LIGA	KVINNOR					
				SAMT- LIGA	DXRAV EFTER ÅLDER						SAMT- LIGA	DXRAV EFTER ÅLDER				
		-6	7-17	18-24	25-44	45-64			-6	7-17	18-24	25-44	45-64	65-		
	31 RÄTTVIK	356	161	14	16	19	58	35	19	195	16	22	51	51	32	23
	61 SMEDJEBACKEN	535	269	31	41	42	121	25	9	266	41	46	52	95	24	8
	82 SÄTER	456	228	29	28	32	98	26	15	228	30	32	53	86	19	8
	21 VANSBRO	210	98	17	16	12	31	18	4	112	15	14	25	39	13	6
	39 XLVDALEN	261	136	26	16	19	53	16	6	125	14	14	33	47	13	4
21	GXVLEBORGS LXN															
	83 BOLLNÄS	800	382	40	49	56	161	50	26	418	50	57	94	135	53	29
	80 GXVLE	2656	1333	151	157	258	598	124	45	1323	157	155	347	482	122	60
	04 HÖFORS	255	127	10	16	29	52	17	3	128	18	21	26	43	14	6
	84 HUDIKSVALL	1042	512	64	69	87	214	51	27	530	54	68	128	188	62	30
	61 LJUSDAL	615	289	44	38	29	126	37	15	326	33	54	73	114	32	20
	32 NORDANSTIG	412	219	28	34	31	84	26	16	193	26	24	39	70	23	11
	01 OCKELBO	253	138	19	14	23	53	20	9	115	17	11	29	30	22	6
	21 OVANÅKER	292	133	17	20	22	50	18	6	159	19	20	40	55	14	11
	81 SANDVIKEN	1025	516	60	62	80	242	49	23	509	67	72	116	187	39	28
	82 SÖDERHAMN	802	389	56	56	64	159	42	12	413	43	64	81	166	40	19
22	VÄSTERNORRLANDS LXN															
	80 HÄRNÖSAND	949	443	48	65	64	204	39	23	506	58	74	129	183	45	17
	82 KRAMFORS	614	310	43	50	39	120	35	23	304	36	43	65	107	35	18
	83 SOLLEFTER	787	386	51	60	49	157	54	15	401	48	71	84	131	56	11
	81 SUNDSVALL	2852	1440	176	148	304	657	113	42	1412	186	189	372	521	94	50
	62 TIMRÅ	808	430	57	49	75	200	37	12	378	40	49	91	153	36	9
	60 ÅNGE	380	194	24	36	27	75	20	12	186	24	23	46	69	19	5
	84 ÖRNSKÖLDSVIK	1040	520	66	57	94	223	50	30	520	78	65	122	186	49	20
23	JÄMTLANDS LXN															
	26 BERG	267	143	30	16	18	61	14	4	124	22	10	24	55	9	4
	05 BRÄCKE	321	163	12	16	22	75	30	8	158	25	20	20	64	19	10
	61 HÄRJEDALEN	349	160	17	21	25	72	19	6	189	21	25	48	62	27	6
	09 KROKOM	579	282	41	36	35	124	32	14	297	34	52	61	113	27	10
	03 RAGUNDA	254	138	18	23	17	52	17	11	116	16	17	24	44	9	6
	13 STRÖMSUND	560	297	48	39	40	121	36	13	263	32	44	59	90	29	9
	21 ÅRE	511	254	29	36	42	111	29	7	257	26	33	75	95	22	6
	80 ÖSTERSUND	2124	1057	117	112	254	463	83	28	1067	105	126	366	372	62	36
24	VÄSTERBOTTENS LXN															
	25 DOROTEA	112	53	4	4	8	20	11	6	59	5	12	15	14	10	3
	81 LYCKSELE	487	234	45	20	55	86	21	7	253	29	31	85	75	22	11
	01 NORDMALING	263	124	22	18	15	55	10	4	139	29	22	24	55	7	2
	17 NORSJÖ	224	113	16	12	28	42	12	3	111	8	20	38	32	12	1
	09 ROBERTSFORS	263	144	22	27	16	52	19	8	119	15	15	29	46	10	4
	82 SKELLEFTER	1398	693	86	88	127	304	62	26	705	79	88	194	250	64	30
	22 SORSELE	105	57	11	7	9	24	5	1	48	4	5	16	18	4	1
	21 STORUMÅN	709	116	15	13	22	47	16	3	93	12	11	26	30	12	2
	80 UMEÅ	3884	1925	197	146	530	929	85	38	1959	199	157	760	718	85	40
	62 VILHELMINA	290	153	25	18	18	58	21	13	137	14	16	33	50	17	7
	04 VINDELN	245	124	20	15	14	58	12	5	121	25	8	29	48	8	3
	60 VÄNNÄS	379	195	39	21	27	89	12	7	184	27	28	39	69	17	4
	63 ÅSELE	104	52	3	8	6	22	10	3	52	3	5	11	14	12	7

UTFLYTTADE

NETTOINFLYTTNING

SAMT- LIGA	MÄNN								KVINNOR								SAMT- LIGA
	DÖRRAV EFTER KÖN								DÖRRAV EFTER ÅLDER								
	SAMT- LIGA	-6	7-17	18-24	25-44	45-64	65-	SAMT- LIGA	-6	7-17	18-24	25-44	45-64	65-			
322	148	13	14	39	54	20	8	174	19	17	59	51	17	11	13	21	34
576	298	24	31	77	124	25	17	278	31	51	71	94	21	10	-29	-12	-41
405	211	20	31	55	85	13	7	194	25	22	71	62	8	6	17	34	51
198	101	15	13	19	34	13	7	97	7	8	36	28	10	8	-3	15	12
228	110	12	18	25	42	10	3	118	10	11	43	39	10	5	26	7	33
595	273	22	32	68	112	32	7	322	22	26	129	105	30	10	109	96	205
2399	1221	114	140	226	576	126	39	1178	132	133	297	448	121	47	112	145	257
463	246	24	36	59	88	27	12	217	15	35	54	78	19	16	-119	-89	-208
844	403	40	52	97	162	41	11	441	42	46	153	145	32	23	109	89	198
498	231	18	25	57	100	19	12	267	19	24	104	81	25	14	58	59	117
375	191	13	26	57	72	15	8	184	16	29	67	50	16	6	28	9	37
198	99	11	6	25	43	10	4	99	13	17	24	30	10	5	39	16	55
284	144	15	12	37	55	18	7	140	10	21	44	40	17	8	-11	19	8
1355	685	74	87	153	276	65	30	670	80	74	220	214	59	23	-169	-161	-330
707	352	30	46	63	157	39	17	355	26	55	98	115	44	17	37	58	95
957	464	53	52	100	209	32	18	493	54	59	144	178	43	15	-21	13	-8
728	409	31	59	92	166	35	26	319	30	48	92	96	33	20	-99	-15	-114
759	367	41	46	80	154	32	14	392	52	46	124	129	28	13	19	9	28
2792	1423	180	165	287	633	115	43	1369	140	167	384	514	119	45	17	43	60
839	429	56	42	97	181	37	16	410	52	61	112	133	35	17	1	-32	-31
353	168	15	19	34	74	15	11	185	18	23	53	70	12	9	26	1	27
1272	625	56	68	149	269	55	28	647	60	95	211	202	45	34	-105	-127	-232
278	148	16	16	38	58	15	5	130	12	11	60	39	7	1	-5	-6	-11
300	152	11	22	37	62	15	5	148	15	21	44	44	14	10	11	10	21
332	169	17	18	40	67	18	9	163	11	19	61	51	13	8	-9	26	17
486	244	20	23	63	111	15	12	242	29	37	84	74	13	5	38	55	93
277	147	12	19	34	52	17	13	130	18	15	40	39	11	7	-9	-14	-23
488	251	17	40	54	104	27	9	237	22	38	86	60	24	7	46	26	72
386	181	21	10	51	71	18	10	205	15	16	77	72	16	9	73	52	125
2002	1016	115	99	190	478	100	34	986	102	100	301	365	82	36	41	81	122
128	66	11	3	18	25	4	5	62	10	2	23	19	4	4	-13	-3	-16
456	217	26	16	56	85	26	8	239	23	25	85	72	29	5	17	14	31
234	127	17	7	40	47	12	4	107	15	9	37	34	8	4	-3	32	29
266	126	13	17	39	45	11	1	140	22	15	49	39	12	3	-13	-29	-42
227	119	10	8	40	45	9	7	108	7	9	44	38	5	5	25	11	36
1373	693	64	78	184	279	66	22	680	59	81	259	207	57	17		25	25
103	47	5	3	13	22	4		56	4	8	32	8	2	2	10	-8	2
247	125	10	10	39	45	14	7	122	18	10	44	31	14	5	-9	-29	-38
3410	1694	222	161	275	914	89	33	1716	202	176	456	773	88	21	231	243	474
314	150	13	14	44	54	19	6	164	6	23	63	43	25	4	3	-27	-24
236	118	10	7	32	59	6	4	118	9	9	56	30	6	8	6	3	9
328	161	9	18	44	71	15	4	167	7	22	79	44	11	4	34	17	51
143	79	8	7	19	33	7	5	64	5	8	24	18	8	1	-27	-12	-39

UTFLYTTADE

NETTOINFLYTTNING

SAMT-
LIGA DÖRAV EFTER KÖN

MÄN

KVINNOR

MÄN KVIN-
NOR SAMT-
LIGASAMT-
LIGA DÖRAV EFTER ÅLDERSAMT-
LIGA DÖRAV EFTER ÅLDER

		-6	7-17	18-24	25-44	45-64	65-		-6	7-17	18-24	25-44	45-64	65-			
141	72	7	10	11	34	9	1	69	7	10	24	24	3	1	-11	-13	-24
205	114	17	5	36	42	11	3	91	8	12	32	26	8	5	8	17	25
938	470	48	69	96	188	51	18	468	54	55	126	163	50	20	-36	-1	-37
799	372	39	38	89	150	42	14	427	50	37	164	123	39	14	-93	-124	-217
491	264	31	27	81	111	10	4	227	31	28	72	68	21	7	23	83	106
257	120	12	13	18	53	17	7	137	14	21	35	48	17	2	-21	-28	-49
570	260	32	31	66	107	14	10	310	41	41	105	88	24	11	45	-37	8
1246	633	77	66	151	262	64	13	613	87	76	201	184	51	14	-290	-296	-586
2854	1472	182	160	265	712	111	42	1382	194	189	346	523	92	38	-198	-161	-359
304	167	9	14	62	77	4	1	137	11	7	81	29	5	4	-16	-11	-27
949	486	62	54	120	197	37	16	463	41	51	176	145	37	13	16	47	63
310	162	10	28	43	62	16	3	148	17	26	50	39	9	7	-23	-14	-37
160	78	8	4	25	30	8	3	82	6	7	34	21	7	7	16		16
299	155	14	13	54	63	9	2	144	18	12	64	39	6	5	29	22	51

Tabell 5 Befolkningsförändringar länsvis 1981
Vital statistics by county 1981

LÄN	FOLK- ÖKNING	NATURLIG FOLKÖKNING			INRIKES OMFLYTTNING			UTRIKES OMFLYTTNING			FRÅN OCH TILL ÖB NETTO
		LE- VANDE FÖDDA	DÖDA	ÖVER- SKOTT	IN- FLYTT- NING	UT- FLYTT- NING	ÖVER- SKOTT	IMMI- GRAN- TER	EMI- GRAN- TER	ÖVER- SKOTT	
01 STOCKHOLMS LÄN	7339	18263	15042	3221	23785	22239	1546	12847	10434	2413	-12
03 UPPSALA LÄN	1813	3099	2366	733	7212	6527	685	1282	910	372	-2
04 SÖDERMANLANDS LÄN	-345	2772	2825	-53	5465	5994	-529	1176	902	274	
05 ÖSTERGÖTLANDS LÄN	-95	4368	4545	-177	6270	6217	53	853	826	27	-8
06 JÖNKÖPINGS LÄN	-625	3321	3367	-46	5271	5874	-603	719	691	28	
07 KRONBERGS LÄN	478	2019	1952	67	3377	3712	-335	1089	358	731	1
08 KALMAR LÄN	-483	2648	2997	-349	3820	4042	-222	358	278	80	2
09 GOTLANDS LÄN	277	698	598	100	983	841	142	54	23	31	
10 BLEKINGE LÄN	-914	1655	1887	-232	2123	2961	-838	325	184	141	1
11 KRISTIANSTADS LÄN	459	3100	3252	-152	5791	5589	202	868	450	418	2
12 MÄLMÖHUS LÄN	-308	8080	8105	-25	10046	10343	-297	3022	3045	-23	-6
13 HALLANDS LÄN	1791	2615	2303	312	5346	3896	1450	522	498	24	1
14 GÖTEB. O. BOHUS LÄN	-1073	8158	7645	513	13054	14350	-1296	3106	3452	-346	-1
15 ÄLVSEORGS LÄN	86	4678	4622	56	8477	7870	607	837	1390	-553	-8
16 SKARABORGS LÄN	397	3251	3034	217	4302	3976	326	484	631	-147	-3
17 VÄRMLANDS LÄN	-895	2925	3770	-845	4014	4034	-20	438	487	-49	-1
18 ÖREBRO LÄN	-644	2893	3275	-382	4937	5074	-137	539	676	-137	
19 VÄSTMANLANDS LÄN	-972	2805	2658	147	5007	6235	-1228	1311	1198	113	-1
20 KOPPARBERGS LÄN	-486	3168	3574	-406	5172	5143	29	445	560	-115	2
21 GÄVLEBORGS LÄN	-363	2963	3751	-788	5012	4504	508	394	466	-72	-2
22 VÄSTERNORRLANDS LÄN	-820	2810	3383	-573	4460	4714	-254	375	390	-15	-1
23 JÄMTLANDS LÄN	11	1444	1850	-406	2875	2478	397	165	146	19	
24 VÄSTERBOTTENS LÄN	933	3075	2647	428	4571	4080	491	481	473	8	-1
25 NORRBOTTENS LÄN	-465	3176	2591	585	3703	4380	-677	582	972	-390	
SAMTLIGA LÄN	5096	93984	92039	1945				32272	29440	2832	-37

Tabell 6 Befolkningsförändringar per 1 000 av medelfolkmängden länsvis 1981
 Vital statistics per 1 000 of mean population by county 1981

LÄN	FOLK- ÖKNING	NATURLIG FOLKÖKNING			INRIKES ÖMFLYTTNING			UTRIKES ÖMFLYTTNING			FRÅN OCH TILL ÖB NETTO
		LE- VANDE FÖDDA	DÖDA	ÖVER- SKOTT	IN- FLYTT- NING	UT- FLYTT- NING	ÖVER- SKOTT	IMMI- GRAN- TER	EMI- GRAN- TER	ÖVER- SKOTT	
01 STOCKHOLMS LÄN	4,79	11,92	9,81	2,10	15,52	14,51	1,00	8,38	6,81	1,57	0,00
03 UPPSALA LÄN	7,41	12,67	9,67	2,99	25,50	26,69	2,80	5,24	3,72	1,52	0,00
04 SÖDERMANLANDS LÄN	-1,36	10,98	11,19	-0,21	21,65	23,75	-2,09	4,66	3,57	1,08	0,00
05 VÄSTERGÖTLANDS LÄN	-0,24	11,12	11,57	-0,45	15,96	15,83	0,13	2,17	2,10	0,06	-0,02
06 JÖNKÖPINGS LÄN	-2,06	10,96	11,11	-0,15	17,40	19,39	-1,99	2,37	2,28	0,09	0,00
07 KRONBERGS LÄN	2,74	11,60	11,22	0,38	19,41	21,34	-1,92	6,26	2,05	4,20	0,00
08 KALMAR LÄN	-2,00	10,97	12,41	-1,44	15,83	16,75	-0,91	1,48	1,15	0,33	0,00
09 GOTLANDS LÄN	4,99	12,58	10,78	1,80	17,72	15,16	2,56	0,97	0,41	0,55	0,00
10 BLEKINGE LÄN	-5,97	10,81	12,32	-1,51	13,86	19,34	-5,47	2,12	1,20	0,92	0,00
11 KRISTIANSTADS LÄN	1,63	11,05	11,59	-0,54	20,65	19,93	0,72	3,09	1,60	1,49	0,00
12 MÄLMÖHUS LÄN	-0,41	10,87	10,90	-0,03	13,51	13,91	-0,39	4,06	4,09	-0,03	0,00
13 HALLANDS LÄN	7,72	11,28	9,93	1,34	23,06	16,80	6,25	2,25	2,14	0,10	0,00
14 GÖTEB. O. BOHUS LÄN	-1,50	11,48	10,75	0,72	18,36	20,19	-1,82	4,37	4,85	-0,48	0,00
15 ÄLVSBERGS LÄN	0,20	10,99	10,86	0,13	19,92	18,49	1,42	1,96	3,26	-1,29	-0,01
16 SKARABORGS LÄN	1,47	12,04	11,24	0,80	15,94	14,73	1,20	1,79	2,33	-0,54	-0,01
17 VÄRMLANDS LÄN	-3,15	10,31	13,29	-2,97	14,15	14,22	-0,07	1,54	1,71	-0,17	0,00
18 ÖREBRO LÄN	-2,35	10,55	11,95	-1,39	18,01	18,51	-0,49	1,96	2,46	-0,49	0,00
19 VÄSTMANLANDS LÄN	-3,75	10,82	10,26	0,56	19,32	24,07	-4,74	5,06	4,62	0,43	0,00
20 KOPPARBERGS LÄN	-1,69	11,04	12,46	-1,41	18,03	17,93	0,10	1,55	1,95	-0,40	0,00
21 Gävleborgs LÄN	-1,23	10,08	12,76	-2,68	17,05	15,32	1,72	1,34	1,58	-0,24	0,00
22 VÄSTERNORRLANDS LÄN	-3,06	10,50	12,64	-2,14	16,67	17,62	-0,94	1,40	1,45	-0,05	0,00
23 JÄMTLANDS LÄN	0,08	10,70	13,71	-3,00	21,30	18,36	2,94	1,22	1,08	0,14	0,00
24 VÄSTERBOTTENS LÄN	3,81	12,58	10,83	1,75	18,70	16,69	2,00	1,96	1,93	0,03	0,00
25 NORRBOTTENS LÄN	-1,74	11,90	9,71	2,19	13,87	16,41	-2,53	2,18	3,64	-1,46	0,00
SAMTLIGA LÄN	0,61	11,29	11,06	0,23	0,00	0,00	0,00	3,87	3,53	0,34	0,00

Tabell 7 Översikt av befolkningsförändringar länsvis 1979–1981
Summary of vital statistics 1979–1981 by county

LÄN	FÖDELSEÖVERSKOTT			INRIKES FLYTTNINGS- ÖVERSKOTT			UTRIKES FLYTTNINGS- ÖVERSKOTT ¹			FOLKÖKNING ²		
	1979	1980	1981	1979	1980	1981	1979	1980	1981	1979	1980	1981
STOCKHOLMS LÄN	3483	4228	3221	-4595	-4765	1546	6235	4415	2401	5152	3934	7339
UPPSALA LÄN	896	930	733	1112	556	685	629	383	370	2632	1863	1813
SÖDERMANLANDS LÄN	43	40	-53	-448	-133	-529	355	598	274	-41	510	-345
ÖSTERGÖTLANDS LÄN	99	140	-177	-72	-88	53	352	293	19	333	399	-95
JÖNKÖPINGS LÄN	263	180	-46	-355	101	-603	178	381	28	68	681	-625
KRONOBERGS LÄN	200	176	67	35	350	-335	733	765	732	967	1290	478
KALMAR LÄN	-352	-471	-349	283	375	-222	180	239	82	108	133	-483
GOTLANDS LÄN	104	24	100	193	38	142	31	21	31	326	85	277
BLEKINGE LÄN	-68	-183	-232	-263	-551	-838	101	149	142	-233	-593	-914
KRISTIANSTADS LÄN	140	-57	-152	938	737	202	846	586	420	1934	1276	459
MALMÖHUS LÄN	546	275	-25	-426	-485	-297	273	345	-29	395	153	-308
HALLANDS LÄN	516	313	312	1522	1410	1450	14	-17	25	2036	1713	1791
GÖTEBORGS O BOHUS LÄN	797	609	513	-2205	-2981	-1296	1178	292	-347	-227	-2047	-1073
ÄLVSBORGS LÄN	256	329	56	925	874	607	235	4	-561	1412	1212	86
SKARABORGS LÄN	98	155	217	1047	743	326	207	114	-150	1360	1028	397
VÄRMLANDS LÄN	-872	-726	-845	471	199	-20	125	-29	-50	-277	-545	-895
ÖREBRO LÄN	-165	-108	-382	-147	133	-137	278	102	-137	-45	133	-644
VÄSTMANLANDS LÄN	182	72	147	-774	-489	-1228	578	284	112	-22	-132	-972
KOPPARBERGS LÄN	-432	-264	-406	1434	1713	29	38	-32	-113	1055	1423	-486
GÄVLEBORGS LÄN	-800	-704	-788	451	710	508	29	61	-74	-329	61	-363
VÄSTERNORRLANDS LÄN	-408	-443	-573	39	336	-254	160	149	-16	-215	40	-820
JÄMTLANDS LÄN	-331	-428	-406	508	695	397	61	16	19	233	281	11
VÄSTERBOTTENS LÄN	413	473	428	600	1188	491	304	261	7	1297	1958	933
NORRBOTTENS LÄN	589	614	585	-273	-666	-677	336	125	-390	654	71	-465
HELA RIKET	5197	5174	1945	+0	+0	+0	13456	9505	2795	18573	14927	5096

1) INKLUSIVE FRÅN OCH TILL OBEFINTLIGREGISTRET.

2) FOLKÖKNINGEN DEFINIERAS SOM SKILLNADEN MELLAN FOLKMÄNGDEN VID ÅRETS BÖRJAN OCH ÅRETS SLUT.

Tabell 8 Befolkningsförändringar för A-regioner 1981
 Vital statistics by A-region (aggregate of communes) 1981

A-REGION	FOLK- ÖKNING	NATURLIG FOLKÖKNING			INRIKES OMFLYTTNING			UTRIKES OMFLYTTNING			FRÅN OCH TILL ÖB NETTO
		LE- VANDE FÖDDA	DÖDA	ÖVER- SKOTT	IN- FLYTT- NING	UT- FLYTT- NING	ÖVER- SKOTT	IMMI- GRAN- TER	EMI- GRAN- TER	ÖVER- SKOTT	
01 STOCKHOLM/SÖDERTÄLJE	7041	17770	14525	3245	23918	22732	1186	12756	10308	2448	-11
02 NORRTÄLJE	298	493	517	-24	1400	1040	360	91	126	-35	-1
03 ENKÖPING	313	511	398	113	1718	1495	223	136	165	-29	
04 UPPSALA	1718	2304	1594	710	5607	5031	576	1125	714	411	-2
05 NYKÖPING	-112	845	793	52	2084	2338	-254	308	210	98	
06 KATRINEHOLM	-323	679	799	-120	1610	2169	-559	508	153	355	
07 ESKILSTUNA	90	1248	1233	15	2898	2614	284	360	539	-179	
08 MJÖLBY/MOTALA	-210	895	1087	-192	1999	1999		135	148	-13	-1
09 LINKÖPING	682	1560	1444	116	3904	3457	407	338	180	158	-9
10 NORRKÖPING	-601	1858	1943	-85	2646	3043	-397	371	496	-125	2
11 JÖNKÖPING	251	1568	1391	177	2835	2793	42	306	270	36	
12 TRANÅS	-63	301	388	-87	745	733	12	44	23	21	
13 EKSJÖ/NÄSSJÖ/VETLANDA	-294	919	1131	-212	1757	1897	-140	154	99	55	
14 VÄRNAMO	-106	827	641	186	1574	1758	-224	232	308	-76	
15 LJUNGBY	-266	460	481	-21	819	1086	-267	93	76	17	1
16 VÄXJÖ	744	1559	1471	88	2927	2995	-68	996	282	714	
17 VÄSTERVIK	-283	468	543	-75	807	1000	-193	53	67	-14	
18 HULSFRED/VIMMERBY	-273	317	481	-164	694	817	-123	29	22	7	
19 OSKARSHAMN	-60	517	533	-16	1141	1196	-55	64	51	13	
20 KALMAR/NYBRO	133	1346	1440	-94	2241	2092	149	212	138	74	2
21 VISEY	277	698	598	100	983	841	142	54	23	31	
22 KARLSKRONA	-568	957	1153	-196	1418	1944	-526	238	86	152	1
23 KARLSHAMN	-346	698	734	-36	1066	1378	-312	87	98	-11	
24 KRISTIANSTAD	-11	1108	1057	51	2090	2299	-209	307	171	136	1
25 HÄSSLEHOLM	-27	769	798	-29	1750	1992	-242	374	112	262	1
26 ÄNGELHOLM	503	559	582	-23	1779	1262	517	91	78	13	
27 HELSINGBORG/LANDSKRONA	-267	2218	2505	-287	4357	4230	127	694	806	-112	-4
28 MALMÖ/LUND/TRELLEBORG	-519	5060	4684	376	8350	9317	-967	2215	2181	34	
29 YSTAD/SIMRISHAMN	261	897	1116	-219	2306	1868	438	121	82	39	
30 ESLÖV	211	569	615	-46	1675	1434	241	88	65	23	-2
31 HALMSTAD	274	1236	1203	33	2277	2044	233	284	280	4	2
32 FALKENBERG/VARBERG	726	947	820	127	1676	1136	540	148	94	54	
33 GÖTEBORG	258	8386	7270	1116	11759	12215	-456	3109	3570	-461	-3
34 UDDEVALLA	307	1344	1476	-132	2555	2157	398	263	218	45	1
35 TROLLHÄTTAN/VÄRMBERSBORG	-201	1314	1218	96	2346	2373	-27	225	490	-265	-4
36 BORÅS	-363	1995	2195	-200	3351	3257	94	408	644	-236	-7
37 LIDKÖPING/SKARA	160	1039	1045	-6	1724	1576	148	140	118	22	
38 FALKÖPING	-28	507	582	-75	991	959	32	50	41	9	4
39 SKÖVDE	112	955	748	207	1819	1851	-32	213	275	-62	-4
40 MARIESTAD	-208	452	472	-20	940	1011	-71	68	184	-116	
41 KRISTINEHAMN	-352	468	622	-154	1103	1251	-148	51	106	-55	-1
42 KARLSTAD	-239	1840	2174	-334	3075	2947	128	199	244	-45	
43 SÄFFLE/ÄMÅL	-380	477	732	-255	939	1066	-125	77	78	-1	
44 ÄRVIKA	-139	428	704	-276	823	720	103	144	109	35	
45 ÖREBRO	-129	1919	2082	-163	3846	3759	47	368	380	-12	
46 KARLSKOGA	-354	439	508	-69	996	1237	-241	86	143	-57	

Tabell 8 (forts) Befolkningsförändringar för A-regioner 1981

A-REGION	FOLK- ÖKNING	NATURLIG FOLKÖKNING			INRIKES ÖMFLYTTNING			UTRIKES ÖMFLYTTNING			FRÅN OCH TILL ÖB NETTO
		LE- VANDE FÖDDA	DÖDA	ÖVER- SKOTT	IN- FLYTT- NING	UT- FLYTT- NING	ÖVER- SKOTT	INRI- SKAN- TER	EMI- GRAN- TER	ÖVER- SKOTT	
47 LINDESBERG	-161	535	685	-150	1370	1313	57	85	153	-68	
48 VÄSTERS	-264	1617	1292	325	3369	4148	-779	997	796	191	-2
49 KÖPING	-537	539	563	-24	1220	1700	-480	214	247	-33	1
50 FAGERSTA	-228	268	350	-82	789	891	-102	70	113	-43	
51 SALA	57	381	453	-72	1143	1010	133	40	42	-2	
52 BÖRLÄNGE/FALUN	217	1686	1822	-136	3376	3042	334	253	240	13	
53 ÄVESTA/HEDEMORA	-342	472	554	-82	947	1182	-235	63	89	-26	
54 LUDVIKA	-321	512	536	-24	1196	1389	-193	75	179	-104	1
55 MORA	-40	498	662	-164	1114	991	123	54	52	2	1
56 GÄVLE/SANDVIKEN	-688	1766	2105	-339	3248	3509	-261	280	368	-88	-1
57 BOLLNÄS/SÖDERHAMN	93	754	963	-209	1496	1208	288	72	52	20	
58 HUDIKSVALL/LJUSDAL	14	727	1057	-330	1546	1179	367	63	77	-14	-1
59 SUNDSVALL	-112	1321	1491	-170	2662	2566	96	237	246	-9	-1
60 HÄRNÖSAND/KRAMFORS	-379	550	808	-258	1338	1477	-139	49	32	17	
61 SOLLEFTEÅ	-122	255	412	-157	756	739	17	31	21	10	
62 ÖRNSKÖLDSVIK	-207	684	672	12	982	1181	-199	58	91	-33	
63 VÄSTERSUND	11	1444	1850	-406	2875	2478	397	165	146	19	
64 UMEÅ	1094	1554	1057	497	3490	2522	968	352	321	31	
65 SKELLEFTER	-45	981	1014	-33	1402	1374	28	80	125	-45	
66 LYCKSELE	-116	540	576	-36	989	1094	-105	49	27	22	-1
67 PITEÅ	75	674	628	46	1339	1270	69	62	104	-42	
68 LULEÅ/BODEN	-48	1278	987	291	2790	3130	-340	175	280	-105	
69 HAPARANDA/KALIX	149	472	502	-30	1288	957	331	206	356	-150	
70 KIRUNA/GÄLLIVARE	-641	752	574	178	1009	1746	-737	139	232	-93	
HELA RIKET	5096	93984	92039	1945				32272	29440	2832	-37

Tabell 9 Befolkningsförändringar i storstadsområdena 1981
Vital statistics in the three biggest towns with suburbs 1981

STORSTADSOMRÅDE KOMMUN	FOLK- ÖKNING	NATURLIG FOLKÖKNING			INRIKES ÖMFLYTTNING			UTRIKES ÖMFLYTTNING			FRÅN OCH TILL ÖB NETTO
		LE- VANDE FÖDDA	ÖDDA	ÖVER- SKOTT	IN- FLYTT- NING	UT- FLYTT- NING	ÖVER- SKOTT	IMMI- GRAN- TER	EMI- GRAN- TER	ÖVER- SKOTT	
1 STOR-STOCKHOLM	6501	16403	13785	2618	23549	22105	1444	11736	9452	2284	-10
11 INRE STADEN	1742	2067	4478	-2411	19316	15667	3649	2142	1650	492	-5
C1 80 STOCKHOLM, DEL	1742	2067	4478	-2411	19316	15667	3649	2142	1650	492	-5
12 SÜDERORT	-1368	2398	3119	-721	13037	14113	-1076	1462	1075	387	6
C1 80 STOCKHOLM, DEL	-1368	2398	3119	-721	13037	14113	-1076	1462	1075	387	6
13 VÄSTERORT	-473	2290	1703	587	9559	11003	-1444	1556	1224	332	
C1 80 STOCKHOLM, DEL	-473	2290	1703	587	9559	11003	-1444	1556	1224	332	
14 NORRA FÖRORTSKOMMUNERNA	3096	5191	2830	2361	18236	18001	235	3181	2723	458	-6
C1 62 DANDERYD	-80	285	210	75	1506	1627	-121	270	304	-34	-3
C1 25 EKERÖ	263	158	88	70	837	656	181	53	42	11	
C1 23 JÄRFÄLLA	879	690	228	462	3226	2835	391	291	270	21	1
C1 84 LIDINGÖ	29	401	303	98	1892	1992	-100	254	226	28	-3
C1 91 SIGTUNA	-118	351	160	191	1281	1656	-375	278	203	75	-8
C1 63 SOLLENTUNA	223	568	260	308	2605	2777	-172	330	247	83	2
C1 84 SOLNA	-548	529	533	-4	3518	4192	-674	540	415	125	1
C1 83 SUNDBYBERG	-140	264	307	-43	1853	2077	-224	302	188	114	1
C1 60 TÄBY	797	581	262	319	2722	2323	399	277	210	67	2
O1 36 UPPLANDS-BRD	721	300	64	236	1853	1412	441	175	134	41	
O1 14 UPPLANDS-VÄSBY	156	438	141	297	1559	1613	-54	221	310	-89	
C1 15 VALLENTUNA	623	253	108	145	1289	807	482	81	77	4	
C1 87 VÄXHOLM	291	373	166	207	1560	1499	61	109	97	12	1
15 SÜDRA FÖRORTSKOMMUNERNA	3504	4457	1655	2802	15498	15418	80	3395	2780	615	-5
C1 27 BOTKYRKA	264	1212	325	887	4737	5708	-971	1316	982	334	-1
C1 36 HANINGE	767	883	250	633	3563	3575	-12	520	363	157	-1
C1 26 HUDDINGE	1282	996	390	606	5611	5057	554	715	600	115	-2
C1 82 NACKA	890	807	457	350	3330	2874	456	532	435	97	-3
O1 38 TYRESÖ	54	343	110	233	1626	1826	-200	232	212	20	
C1 20 VÄRNÖ	247	216	123	93	1051	798	253	80	188	-108	
2 STOR-GÖTEBORG	-205	7929	6861	1068	11473	12341	-868	3050	3521	-471	-3
21 GÖTEBORG	-3102	4928	5003	-75	13257	15975	-2718	2451	2808	-357	-4
14 80 GÖTEBORG	-3102	4928	5003	-75	13257	15975	-2718	2451	2808	-357	-4
23 NORRA STOR-GÖTEBORG	946	785	512	273	2591	1943	648	123	105	18	
14 82 KUNGÄLV	425	336	212	124	1142	873	269	62	33	29	
14 15 STENUNGSSUND	348	189	95	94	1026	772	254	43	46	-3	
14 19 TJÖRN	141	142	122	20	488	365	123	11	14	-3	
14 07 ÜCKERÖ	32	118	83	35	278	276	2	7	12	-5	
24 NORDSTRA STOR-GÖTEBORG	288	596	327	269	2180	2123	57	104	152	-48	
15 21 ALE	61	279	154	125	969	1016	-47	56	85	-29	
15 24 LERUM	227	317	173	144	1247	1143	104	48	67	-19	
25 SÜDSTRA STOR-GÖTEBORG	872	1188	739	449	4788	4320	468	282	332	-50	2
14 01 HÄRRYDA	262	273	143	130	1101	959	142	68	83	-15	
14 81 MÖLNDAL	300	569	403	166	2377	2214	163	117	147	-30	
14 02 PARTILLE	310	346	193	153	1737	1574	163	97	102	-5	2
26 SÜDRA STOR-GÖTEBORG	791	432	280	152	2007	1330	677	90	124	-34	-1
13 84 KUNGSBACKA	791	432	280	152	2007	1330	677	90	124	-34	-1

Tabell 9 (forts) Befolkningsförändringar i storstadsområdena 1981

STORSTADSOMRÅDE KOMMUN	FOLK- ÖKNING	NATURLIG FOLKÖKNING			INRIKES OMFLYTTNING			UTRIKES OMFLYTTNING			FRÅN OCH TILL ÖB NETTO
		LE- VANDE FÖDDA	DÖDA	ÖVER- SKOTT	IN- FLYTT- NING	UT- FLYTT- NING	ÖVER- SKOTT	IMMI- GRAN- TER	EMI- GRAN- TER	ÖVER- SKOTT	
3 STOR-MALMÖ	-519	5060	4684	376	8350	9317	-967	2215	2181	34	
31 MALMÖ	-2271	2360	2893	-533	6881	8716	-1835	1361	1277	84	
12 80 MALMÖ	-2271	2360	2893	-533	6881	8716	-1835	1361	1277	84	
32 LUND	612	1116	687	429	4164	3998	166	512	509	3	-1
12 81 LUND	612	1116	687	429	4164	3998	166	512	509	3	-1
33 TRELLEBORG	-178	344	413	-69	876	935	-59	93	143	-50	
12 87 TRELLEBORG	-178	344	413	-69	876	935	-59	93	143	-50	
34 ÖVRIGA KOMMUNER	1318	1240	691	549	5212	4451	761	249	252	-3	1
12 31 BURLÖV	153	185	110	75	1211	1148	63	42	26	16	
12 61 KÄVLINGE	59	254	165	89	794	843	-49	46	28	18	
12 62 LOMMA	56	161	106	55	795	790	5	47	55	-8	
12 30 STAFFANSTORP	390	200	75	125	1036	752	284	19	39	-20	
12 63 SVEDALA	279	204	113	91	812	631	181	29	27	2	1
12 33 VELLINGE	381	236	122	114	1207	930	277	66	77	-11	
SUMMA STORSTADSOMRÅDEN	5777	29392	25330	4062	37727	38118	-391	17001	15154	1847	-13

Tabell 10 Befolkningsförändringar per 1 000 av medelfolkvärdet i storstadsområdena 1981
Vital statistics per 1 000 of mean population in the three biggest towns with suburbs 1981

STORSTADSOMRÅDE KOMMUN	FOLK- ÖKNING	NATURLIG FOLKÖKNING			INRIKES OMFLYTTNING			UTRIKES OMFLYTTNING			FRÅN OCH TILL ÖB NETTO
		LE- VANDE FÖDDA	DÖDA	ÖVER- SKOTT	IN- FLYTT- NING	UT- FLYTT- NING	ÖVER- SKOTT	IMMI- GRAN- TER	EMI- GRAN- TER	ÖVER- SKOTT	
1 STOR-STOCKHOLM	4,67	11,79	9,91	1,88	16,93	15,90	1,03	8,44	6,79	1,64	0,00
11 INRE STADEN	7,68	9,11	19,74	-10,63	85,16	69,07	16,08	9,44	7,27	2,16	-0,02
C1 80 STOCKHOLM, DEL	7,68	9,11	19,74	-10,63	85,16	69,07	16,08	9,44	7,27	2,16	-0,02
12 SÜDERORT	-5,50	9,64	12,54	-2,89	52,43	56,75	-4,32	5,87	4,32	1,55	0,02
C1 80 STOCKHOLM, DEL	-5,50	9,64	12,54	-2,89	52,43	56,75	-4,32	5,87	4,32	1,55	0,02
13 VÄSTERORT	-2,75	13,34	9,92	3,41	55,68	64,10	-8,41	9,06	7,13	1,93	0,00
C1 80 STOCKHOLM, DEL	-2,75	13,34	9,92	3,41	55,68	64,10	-8,41	9,06	7,13	1,93	0,00
14 NORRA FÖRORTSKOMMUNERNA	7,16	12,01	6,55	5,46	42,21	41,67	0,54	7,36	6,30	1,06	-0,01
O1 62 DANDERYD	-2,87	10,25	7,55	2,69	54,17	58,52	-4,35	9,71	10,93	-1,22	-0,10
O1 25 EKERÖ	16,38	9,84	5,48	4,36	52,14	40,87	11,27	3,30	2,61	0,68	0,00
C1 23 JÄRFÄLLA	16,35	12,83	4,24	8,59	60,01	52,74	7,27	5,41	5,02	0,39	0,01
O1 86 LIDINGÖ	0,77	10,72	8,10	2,62	50,58	53,26	-2,67	6,79	6,04	0,74	-0,08
O1 91 SIGTUNA	-4,18	12,44	5,67	6,77	45,42	58,72	-13,29	9,85	7,19	2,65	-0,28
O1 63 SOLLENTUNA	4,85	12,36	5,65	6,70	56,69	60,43	-3,74	7,18	5,37	1,80	0,04
C1 84 SOLNA	-10,92	10,54	10,62	-0,07	70,14	83,58	-13,43	10,76	8,27	2,49	0,01
O1 83 SUNDBYBERG	-5,46	10,31	11,99	-1,67	72,38	81,13	-8,75	11,79	7,34	4,45	0,03
C1 60 TÄBY	16,77	12,23	5,51	6,71	57,30	48,90	8,40	5,83	4,42	1,41	0,04
O1 39 UPPLANDS-BRO	38,35	15,95	3,40	12,55	98,56	75,10	23,45	9,30	7,12	2,18	0,00
O1 14 UPPLANDS-VÄSBY	4,87	13,68	4,40	9,28	48,71	50,40	-1,68	6,90	9,68	-2,78	0,00
O1 15 VALLENTUNA	34,80	14,13	6,03	8,10	72,01	45,08	26,92	4,52	4,30	0,22	0,00
O1 87 VÄXHOLM	9,50	12,18	5,42	6,76	50,98	48,98	1,99	3,56	3,16	0,39	0,03
15 SÜDRA FÖRORTSKOMMUNERNA	11,26	14,32	5,32	9,00	49,82	49,56	0,25	10,91	8,93	1,97	-0,01
O1 27 BOTKYRKA	3,37	15,49	4,15	11,34	60,57	72,99	-12,41	16,82	12,55	4,27	0,01
O1 36 HANINGE	13,02	14,99	4,24	10,74	60,49	60,69	-0,20	8,82	6,16	2,66	-0,01
O1 26 HUDDINGE	19,07	14,82	5,80	9,01	83,49	75,25	8,24	10,63	8,92	1,71	-0,02
O1 82 NACKA	15,43	13,99	7,92	6,07	57,76	49,85	7,90	9,22	7,54	1,68	-0,05
O1 38 TYRESÖ	1,73	11,04	3,54	7,50	52,36	58,80	-6,44	7,47	6,82	0,64	0,00
C1 20 VÄRMÖ	13,76	12,03	6,85	5,18	58,55	44,45	14,09	4,45	10,47	-6,01	0,00
2 STOR-GÖTEBORG	-0,29	11,43	9,89	1,54	16,54	17,79	-1,25	4,39	5,07	-0,67	0,00
21 GÖTEBORG	-7,21	11,46	11,64	-0,17	30,85	37,17	-6,32	5,70	6,53	-0,83	0,00
14 80 GÖTEBORG	-7,21	11,46	11,64	-0,17	30,85	37,17	-6,32	5,70	6,53	-0,83	0,00
23 NORRA STOR-GÖTEBORG	13,95	11,57	7,55	4,02	38,21	28,65	9,55	1,81	1,54	0,26	0,00
14 82 KUNGÄLV	14,21	11,23	7,09	4,14	38,19	29,19	8,99	2,07	1,10	0,96	0,00
14 15 STENUNGSSUND	21,41	11,63	5,84	5,78	63,13	47,50	15,63	2,64	2,83	-0,18	0,00
14 19 Tjörns	12,00	12,08	10,38	1,70	41,53	31,06	10,46	0,93	1,19	-0,25	0,00
14 07 ÖCKERÖ	3,24	11,97	8,42	3,55	28,22	28,02	0,20	0,71	1,21	-0,50	0,00
24 NORDÖSTRA STOR-GÖTEBORG	5,40	11,18	6,13	5,04	40,90	39,83	1,06	1,95	2,85	-0,90	0,00
15 21 ALE	2,61	11,97	6,60	5,36	41,58	43,60	-2,01	2,40	3,64	-1,24	0,00
15 24 LERUM	7,57	10,58	5,77	4,80	41,63	38,16	3,47	1,60	2,23	-0,63	0,00
25 SÜDÖSTRA STOR-GÖTEBORG	8,84	12,05	7,49	4,55	48,58	43,83	4,74	2,86	3,36	-0,50	0,02
14 01 HÄRRYDA	11,24	11,71	6,13	5,57	47,25	41,15	6,09	2,91	3,56	-0,64	0,00
14 81 MÖLNDAL	6,26	11,87	8,41	3,46	49,62	46,22	3,40	2,44	3,06	-0,62	0,00
14 02 PARTILLE	11,35	12,67	7,06	5,60	63,62	57,65	5,97	3,55	3,73	-0,18	0,07
26 SÜDRA STOR-GÖTEBORG	18,01	9,84	6,37	3,46	45,71	30,29	15,42	2,05	2,82	-0,77	-0,02
13 84 KUNGSBACKA	18,01	9,84	6,37	3,46	45,71	30,29	15,42	2,05	2,82	-0,77	-0,02

Tabell 10 (forts) Befolkningsförändringar per 1 000 av medelfolkmängden i storstadsområdena 1981

STORSTADSOMRÅDE KOMMUN	FOLK- ÖKNING	NATURLIG FOLKÖKNING			INRIKES OMFLYTTNING			UTRIKES OMFLYTTNING			FRÅN OCH TILL ÖB NETTO
		LE- VANDE FÖDDA	DÖDA	ÖVER- SKOTT	IN- FLYTT- NING	UT- FLYTT- NING	ÖVER- SKOTT	IMMI- GRAN- TER	EMI- GRAN- TER	ÖVER- SKOTT	
3 STOR-MALMÖ	-1,14	11,16	10,33	0,82	18,43	20,56	-2,13	4,88	4,81	0,07	0,00
31 MALMÖ	-9,76	10,14	12,43	-2,29	29,57	37,46	-7,88	5,84	5,48	0,36	0,00
12 80 MALMÖ	-9,76	10,14	12,43	-2,29	29,57	37,46	-7,88	5,84	5,48	0,36	0,00
32 LUND	7,77	14,17	8,72	5,44	52,87	50,76	2,10	6,50	6,46	0,03	-0,01
12 81 LUND	7,77	14,17	8,72	5,44	52,87	50,76	2,10	6,50	6,46	0,03	-0,01
33 TRELLEBORG	-5,18	10,01	12,02	-2,00	25,50	27,21	-1,71	2,70	4,16	-1,45	0,00
12 87 TRELLEBORG	-5,18	10,01	12,02	-2,00	25,50	27,21	-1,71	2,70	4,16	-1,45	0,00
34 ÖVRIGA KOMMUNER	12,28	11,56	6,44	5,11	48,59	41,50	7,09	2,32	2,34	-0,02	0,00
12 31 BURLÖV	10,66	12,89	7,66	5,22	84,39	80,00	4,39	2,92	1,81	1,11	0,00
12 61 KÄVLINGE	2,85	12,30	7,99	4,30	38,45	40,82	-2,37	2,22	1,35	0,87	0,00
12 62 LOMMA	3,37	9,69	6,38	3,31	47,89	47,59	0,30	2,83	3,31	-0,48	0,00
12 30 STAFFANSTORP	23,56	12,08	4,53	7,55	62,59	45,43	17,16	1,14	2,35	-1,20	0,00
12 63 SVEDALA	17,88	13,07	7,24	5,83	52,05	40,44	11,60	1,85	1,73	0,12	0,06
12 33 VELLINGE	16,31	10,10	5,22	4,88	51,69	39,82	11,86	2,82	3,25	-0,47	0,00
SUMMA STORSTADSOMRÅDEN	2,27	11,58	9,98	1,60	14,87	15,02	-0,15	6,70	5,97	0,72	0,00

Tabell 11 Översikt av befolkningsförändringar i storstadsområdena 1979–1981
Summary of vital statistics in the three biggest towns with suburbs 1979–1981

STORSTADSOMRÅDE	FÖDELSEÖVERSKOTT			INRIKES FLYTTNINGS- ÖVERSKOTT			UTRIKES FLYTTNINGS- ÖVERSKOTT ¹			FOLKÖKNING ²		
	1979	1980	1981	1979	1980	1981	1979	1980	1981	1979	1980	1981
STOR-STOCKHOLM	3014	3718	2618	-4741	-4720	1444	5581	3619	2274	3884	2670	6501
STOCKHOLM	-2805	-2504	-2545	-4058	-1422	1129	2273	1728	1212	-4545	-2170	-99
NORRA FÖRORTSKOMMUNERNA	2778	3008	2361	-1165	-1463	235	1238	653	452	2856	2224	3096
SÖDRA FÖRORTSKOMMUNERNA	3041	3214	2802	482	-1835	80	2070	1238	610	5573	2616	3504
STOR-GÖTEBORG	1487	1299	1068	-2201	-2389	-868	1122	154	-474	414	-902	-205
GÖTEBORG	100	-9	-75	-3536	-3716	-2718	1137	265	-361	-2286	-3426	-3102
NORRA STOR-GÖTEBORG	292	239	273	553	306	648	11	-10	18	853	535	946
NORDÖSTRA STOR-GÖTEBORG	268	322	269	19	430	57	-39	-23	-48	247	725	288
SYDÖSTRA STOR-GÖTEBORG	589	533	449	149	142	468	-8	-44	-48	736	633	872
SÖDRA STOR-GÖTEBORG	238	214	152	614	449	677	21	-34	-35	864	631	791
STOR-MALMÖ	646	542	376	-1396	-1065	-967	296	367	34	-444	-147	-519
MALMÖ	-523	-473	-533	-1318	-1123	-1835	237	285	84	-1605	-1308	-2271
LUND	466	448	429	-92	32	166	70	4	2	453	484	612
TRELLEBORG	-17	-58	-69	81	-14	-59	-17	46	-50	44	-28	-178
ÖVRIGA KOMMUNER	720	625	549	-67	40	761	6	32	-2	664	705	1318
ALLA STORSTADSOMRÅDEN	5147	5559	4062	-8338	-8174	-391	6999	4140	1834	3854	1621	5777

1) INKLUSIVE FRÅN OCH TILL OBEFINTLIGREGISTRET.

2) FOLKÖKNINGEN DEFINIERAS SOM SKILLNAD MELLAN FOLKMÄNGDEN VID ÅRETS BÖRJAN OCH ÅRETS SLUT.

