
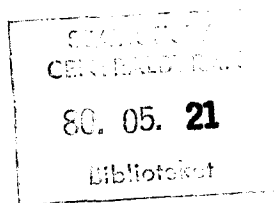


Befolknings- förändringar 1979

Del 2
Flyttning mellan kommuner



Sveriges officiella statistik
Statistiska centralbyrån
Stockholm 1980



INLEDNING TILL

Befolkningsstatistik Inrikes och utrikes flyttningar

Flyttningsstatistiken har under åren 1991-1996 publicerats i *Befolkningsstatistik del 2* och från 1997 *Befolkningsstatistik del 1-2*. Mellan 1967 och 1990 redovisades statistiken i *Befolkningsförändringar del 2 : flyttning mellan kommuner*, under åren 1967- 1972 med undertiteln ”Flyttning mellan kommunblock”. Tidigare har uppgifter om flyttningar mellan kommunblock publicerats i serien *SM* och återfinns för åren 1963-1966 i B 1965:17, Be 1966:13 och 18 samt Be 1967:20.

Uppgifter om inrikes flyttningar till och från de olika kommunblocken efter de flyttandes kön och ålder har publicerats 1961-1966 i *SM*. Rapporterna har beteckningen B 1965:9, 13 och 14, Be 1966:12 och 18 samt Be 1967:20. Utrikes flyttningar har tidigare redovisats i *Inrikes- och utrikes flyttningar 19xx* i *SM* under åren 1971-1990.


Från och med 2002 publiceras befolkningsstatistiken på www.scb.se

Befolkningsförändringar 1979. Del 2, Flyttning mellan kommuner. = Population Changes 1979. Part 2, Migration between communes.

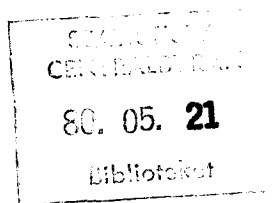
Digitaliserad av Statistiska centralbyrån (SCB) 2010.

Befolknings- förändringar 1979

Del 2
Flyttning mellan kommuner



Sveriges officiella statistik
Statistiska centralbyrån
Stockholm 1980



Population Changes 1979

Part 2

Migration between communes

Official Statistics of Sweden
National Central Bureau of Statistics
Stockholm 1980

Tidigare publicering

Publikationen har sedan 1967 utgivits med samma titel men för åren 1967–1972 med underrubriken »Flyttning mellan kommunblock». Tidigare har uppgifter om flyttning mellan kommunblock publicerats i serien Statistiska meddelanden (SM) och återfinns för åren 1963–1966 i resp SM B 1965:17, Be 1966:13 och 18 samt Be 1967:20.

Uppgifter om inrikes flyttning till och från de olika kommunblocken efter de flyttandes kön och ålder i femårsklasser har publicerats 1961–1966 i SM. Rapporterna har följande numrering SM B 1965:9, 13 och 14, Be 1966:12 och 18 samt Be 1967:20.

Previous publication

Since 1967 the reports had the same title but for the years 1967–1972 the subheading was »Migration between co-operating communes». For the years 1963–1966 reports of migration between co-operating communes have been published in the Statistical Reports series (SM B 1965:17, Be 1966:13 and 18 and Be 1967:20).

Reports of internal migration between co-operating communes by sex and age of in-migrants and out-migrants have previously been published for the years 1961–1966 in the Statistical Reports series (SM B 1965:9, 13 and 14, Be 1966:12 and 18 and Be 1967:20).

Published by
the National Central Bureau of Statistics, S-115 81 Stockholm

LiberFörlag/Allmänna Förlaget
ISBN 91-38-05503-1

Printed in Sweden
Civiltryck AB, Stockholm 1980

Förord

Statistiska centralbyrån (SCB) framlägger härmed andra delen av Befolkningsförändringar 1979, som redovisar flyttningsstatistik för län och kommuner. Tabellernas utseende överensstämmer med föregående års. En definitionsändring har dock gjorts. Överföringar från och till obefintligregistret ingår fr o m år 1979 i samtliga tabeller.

Publikationen har redigerats av byrådirektör Bo Chytræus.

I Befolkningsförändringar del 1 redovisas uppgifter om födda, döda och flyttningar för bl a län, kommuner och församlingar.

Stockholm i februari 1980

LENNART NILSSON

Curt Nilsson

Innehåll

Contents

5	Svensk-engelsk ordlista	List of terms
6	Sammanfattning på engelska	Summary in English
7	Inledning	Introduction
	Tabeller	Tables
10	1 Inflyttade och utflyttade fördelade på län och utlandet inkl överföringar från och till obefintligregistret kommunvis 1979	1 Migration by county and to foreign countries by commune including persons transferred from and to the »residence unknown» register 1979
48	2 Inrikes omflyttning mellan kommuner samt immigranter, emigranter och överförda från och till obefintligregistret kommunvis 1979	2 Internal migration between communes and immigrants, emigrants and persons transferred from and to the »residence unknown» register by commune 1979
134	3 Flyttningar till och från storstadsområdena fördelade på län, utlandet inkl överföringar från och till obefintligregistret, kön och ålder 1979	3 Migration to and from the three biggest towns with suburbs by county, foreign countries including persons transferred from and to the »residence unknown» register, sex and age 1979
140	4 Flyttningar efter kön, ålder och medborgarskap för län 1979	4 Migration by sex, age and citizenship by county 1979
148	5 Flyttningar efter kön, ålder och medborgarskap för A-regioner 1979	5 Migration by sex, age and citizenship by A-region (aggregate of communes) 1979
172	6 Flyttningar efter kön, ålder och medborgarskap för kommuner 1979	6 Migration by sex, age and citizenship by communes 1979
	Register	Alphabetical Indices
261	Sidhänvisning för tabell 4 avseende län	Page reference of table 4 concerning counties
261	Sidhänvisning för tabell 5 avseende A-regioner	Page reference of table 5 concerning A-regions (aggregate of communes)
262	Sidhänvisning för tabell 6 avseende kommuner	Page reference of table 6 concerning communes
	Bilagor	Appendices
265	1 Omfattning av A-regionerna	1 Coverage of A-regions (aggregate of communes)
269	2 Förteckning över kommuner som beställt AVIPAK 1979	2 List of those communes having ordered AVIPAK 1979

List of terms

A-region	A-region (aggregate of communes)
därav	of which
flyttningar inom området flyttningsöverskott	intra-regional migration net-migration
in inflyttning inflyttning till	into in-migration place of arrival
kommun kommunens namn kommunens nummer kvinnor (KV) kön	commune name of commune codenumber of commune women sex
län	county
män (M)	men
nettoinflyttning	net-migration
obefintligregister (OB)	register of people with »residence unknown»
omflyttning av utlänningar	migration by aliens
samtliga storstadsområden summa	total three biggest communes with suburbs total
ut utflyttade från utflyttning utlandet	out of place of departure out-migration abroad
ålder vid årets slut	age at the end of the year

Summary

This report contains data about migration. The basic material consists of reports of changes recorded on magnetic tapes, which are sent from the County Boards to the Register of the Total Population (RTB) kept by the National Central Bureau of Statistics. The term migration was up to 1977 defined as movement by a person over a parish border. From 1978 statistics include migration from one real estate to another. Migrations within a parish are now included in the statistics. The time reference for the migration data is the week when the Data office of the County Board records the migration.

The tables show migration between communes according to the administrative subdivision Jan. 1, 1979.

Persons transferred from and to the »residence unknown» register are included in all tables. Table 1 shows the migration for communes by county and foreign countries. Table 2 presents internal migration between communes and immigrants and emigrants by commune. Table 3 shows the migration for the three biggest towns by county, foreign countries, sex and age.

The columns of »inflyttning» (= in-migration), »utflyttning» (= out-migration) and »nettoinflyttning» (= net-migration) in the tables 4–6 present the number of migrants passing the border of certain region.

Aliens moving over the border of the region are presented separately in the columns of »omflyttning av utlänningar» (= migration by aliens). According to the change of definition of migration the columns of »flyttningar inom området» (= intraregional migration) even include migration within a parish.

Inledning

Rapporten redovisar flyttningar mellan kommuner. Vidare redovisas flyttningar kommunvis fördelade på län och utlandet. En motsvarande tabell finns även för storstadsområdena. Vidare finns uppgifter för län, A-regioner och kommuner om inflyttning, utflyttning, nettoflyttning inom resp område efter kön och ålder samt dessutom omflyttning av utlänningar.

1 Primärmaterial

SCBs register över totalbefolkningen (RTB) erhåller veckovis ändringsmeddelanden i form av magnetband från länsstyrelserna. Magnetbanden framställs i samband med uppdateringen av länsstyrelsernas register. Utgångsmaterialet för uppdateringen är de av pastorsämbetet och den lokala skattemyndigheten till länsstyrelsen aviserade förändringarna som t ex födelse, flyttning, dödsfall, civilståndsändring, namnbyte. De ändringsmeddelanden till RTB som avser flyttningar utgör primärmaterial till denna rapport.

2 Definitioner

De flyttningar som t o m 1977 har redovisats i statistiken var flyttningar över församlingsgräns. Fr o m 1978 ingår också flyttningar inom församlingar. Flyttningen måste dock ske mellan olika fastigheter för att betraktas som flyttning i statistiken. Som hittills redovisas enbart flyttningar över resp områdesgränser. I denna rapport redovisas flyttningar inom församlingar i kolumnerna »flyttningar inom området» i tabellerna 4–6.

Flyttningstidpunkten definieras som den vecka då flyttningen registrerades vid länsstyrelsens datakontor. För inrikes flyttning över länsgräns registreras flyttning både vid ut- och inflyttningsslänets datakontor. Med flyttningstidpunkten i detta fall avses registreringsvecka vid utflyttningsslänets datakontor.

Åldersbegreppet avser i samtliga tabeller åldern vid årets slut, dvs efter födelseår.

Det bör observeras, att registreringen av flyttningen i allmänhet sker några veckor efter det att den faktiska

flyttningen ägt rum. I ett stort antal fall torde den faktiska flyttningen ha ägt rum betydligt tidigare än tidpunkten för registreringen.

3 Annan befolkningsstatistik

I Befolkningsförändringar del 1 publiceras mer översiktliga uppgifter om födda, döda, inrikes och utrikes flyttningar samt folkökning för i första hand län, kommuner och församlingar, men även för storstadsområden samt A-regioner.

I Befolkningsförändringar del 3 beskrivs de demografiska ändringskomponenterna mer ingående på läns- och riksnivå.

Folkmängdsuppgifter för län, storstadsområden, kommuner och församlingar lämnas i Folkmängd del 1. I Folkmängd del 2 redovisas uppgifter för kyrkliga och judiciella indelningar. I Folkmängd del 3 redovisas folkmängden efter kön, ålder, civilstånd och medborgarskap för län, A-regioner, storstadsområden och kommuner.

I serien Statistiska meddelanden (SM) har flyttningssuppgifter för 1979 lämnats för hela riket och länen i nr Be 1980:2.

Preliminära förändringsuppgifter för län och kommun publiceras kvartalsvis i statistiska meddelanden, undergrupp Be i form av AVIPAK¹-tabell 12. Förutom den tabell som publiceras i SM produceras AVIPAK-tabellerna 4 och 11 kvartalsvis och sänds till länsstyrelser, landsting och kommuner i form av råtabeller. Även de AVIPAK-tabeller som produceras avseende ett helt år sänds till ovanstående mottagare i råtabellform. Samtliga råtabeller finns även tillgängliga vid SCB i Örebro hos enheten för befolkningsstatistik. befolkningsstatistik.

4 Tabellerna

Tabellerna 1, 2 och 6 ger fr o m 1973 flyttningssuppgifter kommunvis. Tidigare redovisades i dessa tabeller kommunblocksstatistik.

1) AVIPAK se vidare under punkt 7.

Från 1979 ingår överföringar till och från obefintligregistret i samtliga tabeller.

I tabellerna 4–6 redovisas i kolumnerna inflyttning, utflyttning och nettoflyttning sådana personer som flyttat över områdesgränsen. In- och utvandrare och överförda från och till obefintligregistret ingår i dessa kolumner.

Kolumnerna omflyttning av utlänningar anger det antal utländska medborgare som flyttat in i och ut ur området. Observera att det inte enbart är immigranter och emigranter (med undantag av svenska medborgare) som redovisas här utan också omflyttning av utlänningar inom Sverige. Flyttningar inom området särredovisas.

I tabellerna 4–6 redovisas från 1978 även flyttningar inom församlingen i kolumnen »flyttningar inom området».

5 Områdenas omfattning

Flyttningsstatistiken presenteras enligt indelningen den 1 januari 1979. Kommunernas omfattning framgår av Meddelanden i samordningsfrågor (MiS) nr 1977:1 jämte supplement. Omfattningen av A-regionerna framgår av bilaga 1.

6 Kvalitetskontroll

De inkomna uppgifterna underkastas maskinell granskning.

Då det gäller flyttningar godkänns endast sådana flyttningar där in- och utflyttningsförsamlingen har valida koder. I länsstyrelsens ADB-rutin rättas den felaktiga flyttningen på så sätt att en ny flyttning aviseras. I detta fall meddelas att flyttningen sker från den felaktiga koden till den rätta. Av dessa två felaktiga flyttningar bildas en korrekt flyttning som ingår i statistiken. I de fall en flyttning är felaktig men församlingskoderna valida, godkänns denna flyttning och även rättelserna godkänns. I sådana fall kommer en flyttning att redovisas som två. Frekvensen av detta fel har inte undersökts.

7 AVIPAK

Sedan 1972 producerar SCB en uppsättning standardiserade tabeller under samlingsnamnet AVIPAK. Statistiken i AVIPAK belyser de fortlöpande befolkningsförändringarna i bl a församlingar, kommuner och län.

Tabellplanen redovisas som bilaga till Befolkningsförändringar 1977 del 2 (SOS) och Befolkningsförändringar 1978 del 2 (SOS).

Tabeller

Tables

Tabell 1 Inflyttade och utflyttade fördelade på län och utlandet inkl överföringar från och till obefintligregistret kommunvis 1979

Migration by county and to foreign countries by commune including persons transferred from and to the »residence unknown» register 1979

KOMMUN		LÄN										
		STOCK- HOLMS LÄN	UPP- SALA LÄN	SÖDER- MAN- LANDS LÄN	ÖSTER- GÖT- LANDS LÄN	JÖN- KÖ- PINGS LÄN	KRONO- BERGS LÄN	KAL- MAR LÄN	GÖT- LANDS LÄN	BLE- KINGE LÄN	KRI- STIAN- STADS LÄN	
0114	UPPLANDS-VASBY	INFL	1234	85	45	10	20	3	18	3	5	11
		UTFL	1067	102	32	54	19	10	22	5	1	19
		NETTO	167	-17	13	-44	1	-7	-4	-2	4	-8
0115	VALLENTUNA	INFL	776	23	14	9	10	6	4	5	4	4
		UTFL	594	52	15	11		6	10	7	2	8
		NETTO	182	-29	-1	-2	10		-6	-2	2	-4
0120	VÄRMÖ	INFL	801	17	13	13	7	4	9	8	3	2
		UTFL	628	15	13	20	4	2	11	2		3
		NETTO	173	2		-7	3	2	-2	6	3	-1
0123	JÄRFÄLLA	INFL	1977	120	40	59	21	24	16	9	16	5
		UTFL	1856	244	64	68	47	18	36	20	7	26
		NETTO	121	-124	-24	-9	-26	6	-20	-11	9	-21
0125	EKERÖ	INFL	617	13	7	5	3		13		1	13
		UTFL	479	17	18	10	7	10	7	2		12
		NETTO	138	-4	-11	-5	-4	-10	6	-2	1	1
0126	HUDDINGE	INFL	4199	68	114	67	35	18	29	11	13	18
		UTFL	4111	121	136	109	44	22	65	23	25	26
		NETTO	88	-53	-22	-42	-9	-4	-36	-12	-12	-8
0127	BOTKYRKA	INFL	4565	75	255	177	80	97	42	16	39	38
		UTFL	4265	118	315	129	79	50	73	36	33	55
		NETTO	300	-43	-60	48	1	47	-31	-20	6	-17
0136	HANINGE	INFL	3057	60	55	58	42	17	33	11	34	19
		UTFL	2346	66	81	43	43	16	58	32	24	16
		NETTO	711	-6	-26	15	-1	1	-25	-21	10	3
0138	TYRESÖ	INFL	1350	25	40	28	14	17	11	7	8	1
		UTFL	1547	48	38	25	25	11	30	4	4	17
		NETTO	-197	-23	2	3	-11	6	-19	3	4	-16
0139	UPPLANDS-BRO	INFL	1052	151	21	28	10	5	12	3	8	13
		UTFL	793	184	37	11	17	17	22	4	9	6
		NETTO	259	-33	-16	17	-7	-12	-10	-1	-1	7
0160	TÄBY	INFL	2330	43	38	50	16	22	19	4	12	9
		UTFL	1711	101	27	70	20	10	47	4	9	31
		NETTO	619	-58	11	-20	-4	12	-28		3	-22
0162	DANDERYD	INFL	1270	24	30	30	12	7	25	17	5	10
		UTFL	1178	39	31	30	13	11	8	11	3	10
		NETTO	92	-15	-1		-1	-4	17	6	2	
0163	SOLLENTUNA	INFL	1984	83	32	45	25	7	21	13	10	7
		UTFL	2003	144	54	25	46	13	38	19	14	38
		NETTO	-19	-61	-22	20	-21	-6	-17	-6	-4	-31
0180	STOCKHOLM	INFL	16186	737	703	639	268	252	266	164	185	215
		UTFL	19360	1030	784	536	252	181	331	212	145	267
		NETTO	-3174	-293	-81	103	16	71	-65	-48	40	-52
0181	SÖDERTÄLJE	INFL	1441	71	418	208	82	59	92	6	26	22
		UTFL	1258	64	778	136	96	36	62	26	34	15
		NETTO	183	7	-360	72	-14	23	30	-20	-8	7
0182	NACKA	INFL	2728	38	58	42	30	14	22	5	20	12
		UTFL	2208	63	53	31	26	17	25	26	5	23
		NETTO	520	-25	5	11	4	-3	-3	-21	15	-11
0183	SUNDBYBERG	INFL	1582	45	15	23	6	7	6	5	3	2
		UTFL	1736	74	18	24	6	14	15	11	5	7
		NETTO	-154	-29	-3	-1		-7	-9	-6	-2	-5

MALMÖ- HUS- LÄN	HAL- LANDS- LÄN	GÖTE- BORGS- BOHUS- LÄN	ÄLVS- BORGS- LÄN	SKAPA- BORGS- LÄN	VÄRM- LANDS- LÄN	ÖRE- BRO- LÄN	VÄST- MAN- LANDS- LÄN	KOP- PAR- BERGS- LÄN	GÄVLE- BORGS- LÄN	VÄSTER- NORR- LANDS- LÄN	JÄMT- LANDS- LÄN	VÄSTER- BOT- TENS- LÄN	NORR- BOT- TENS- LÄN	UT- LAN- DET	SAMT- LIGA
39	3	35	18	12	17	36	20	34	20	28	21	17	38	343	2115
47	14	42	9	12	34	29	36	92	51	56	34	42	63	203	2095
-8	-11	-7	9		-17	7	-16	-58	-31	-28	-13	-25	-25	140	20
37	3	31	9	16	4	7	9	6	13	17	6	9	20	63	1105
19	4	7	14	1	11	8	9	25	22	25	28	38	25	51	992
18	-1	24	-5	15	-7	-1		-19	-9	-8	-22	-29	-5	12	113
3	2	12	24	21	7	8	7	4	12	10	4	7	4	124	1126
26	1	14	6	7	15		7	12	14	19	2	5	6	84	916
-23	1	-2	18	14	-8	8		-8	-2	-9	2	2	-2	40	210
40	5	31	15	7	16	32	41	45	31	28	16	26	22	345	2987
79	19	56	21	16	47	15	51	130	58	72	42	50	38	211	3291
-39	-14	-25	-6	-9	-31	17	-10	-85	-27	-44	-26	-24	-16	134	-304
12	3	25	10		4	5	3	8	9	23	10	4	4	44	836
21	11	10	6	2	4	20	5	23	10	9	5	8	9	42	747
-9	-8	15	4	-2		-15	-2	-15	-1	14	5	-4	-5	2	89
78	15	56	36	38	31	40	49	57	43	48	17	43	64	752	5939
50	32	48	30	42	52	43	55	94	98	60	31	55	69	388	5829
28	-17	8	6	-4	-21	-3	-6	-37	-55	-12	-14	-12	-5	364	110
130	35	78	17	38	50	62	116	72	44	60	23	55	73	1649	7886
146	25	65	46	46	59	67	98	159	85	88	39	74	76	568	6794
-16	10	13	-29	-8	-9	-5	18	-87	-41	-28	-16	-19	-3	1081	1092
63	12	61	59	15	23	30	39	46	27	46	18	42	60	649	4576
66	17	51	32	23	21	35	63	97	56	60	33	48	54	349	3730
-3	-5	10	27	-8	2	-5	-24	-51	-29	-14	-15	-6	6	300	846
34	2	30	7	16	9	19	38	15	25	13	13	14	15	300	2051
39	13	42	8	14	31	19	17	53	39	60	11	16	21	168	2300
-5	-11	-12	-1	2	-22		21	-38	-14	-47	2	-2	-6	132	-249
44	7	44	35	2	3	7	32	28	23	17	15	14	29	167	1770
30	8	30	9	11	21	19	46	71	43	42	33	20	44	70	1597
14	-1	14	26	-9	-18	-12	-14	-43	-20	-25	-18	-6	-15	97	173
142	9	73	28	3	18	46	32	32	23	26	17	58	10	320	3380
64	13	65	18	18	21	21	16	60	27	28	30	43	21	284	2759
78	-4	8	10	-15	-3	25	16	-28	-4	-2	-13	15	-11	36	621
59	9	35	5	9	28	8	15	39	15	30	11	23	23	237	1976
35	8	38	7	3	9	9	11	47	31	18	6	30	20	249	1855
24	1	-3	-2	6	19	-1	4	-8	-16	12	5	-7	3	-12	121
45	8	26	7	18	20	22	43	27	39	41	11	26	42	382	2984
61	6	29	12	15	25	26	47	82	45	47	28	34	51	239	3141
-16	2	-3	-5	3	-5	-4	-4	-55	-6	-6	-17	-8	-9	143	-157
846	138	706	245	174	315	368	475	456	479	449	266	357	412	5477	30778
906	182	689	229	187	353	343	482	730	626	441	330	412	351	3204	32563
-60	-44	17	16	-13	-38	25	-7	-274	-147	8	-64	-55	61	2273	-1785
117	13	112	56	25	34	66	87	102	68	67	25	49	71	1079	4396
134	21	62	51	53	63	55	127	142	75	62	77	51	113	461	4052
-17	-8	50	5	-28	-29	11	-40	-40	-7	5	-52	-2	-42	618	344
73	26	56	20	22	40	19	29	37	35	19	14	23	26	525	3933
71	19	70	19	16	24	16	32	49	49	66	32	45	33	372	3390
2	7	-14	1	6	16	3	-3	-12	-14	-47	-18	-22	-7	153	543
14	1	27	4	7	12	10	16	25	20	15	13	14	17	280	2169
22	2	17	6	8	18	19	20	43	30	17	12	16	21	203	2364
-8	-1	10	-2	-1	-6	-9	-4	-18	-10	-2	1	-2	-4	77	-195

Tabell 1 (forts) Inflyttade och utflyttade fördelade på län och utlandet inkl överföringar från och till obefintligregistret kommunvis 1979

KOMMUN			LÄN									
			STOCK- HOLMS LÄN	UPP- SALA LÄN	SÖDER- MAN- LANDS LÄN	ÖSTER- GÖT- LANDS LÄN	JÖN- KÖ- PINGS LÄN	KRONO- BERGS LÄN	KAL- MAR LÄN	GOT- LANDS LÄN	BLE- KINGE LÄN	KRI- STIAN- STADS LÄN
0184	SOLNA	INFL	3010	73	53	57	19	12	29	12	5	14
		UTFL	3544	122	55	66	22	13	25	4	14	13
		NETTO	-534	-49	-2	-9	-3	-1	4	8	-9	1
0186	LIDINGÖ	INFL	1462	37	51	51	14	6	15	3	7	12
		UTFL	1564	56	47	36	16	11	18	6	12	24
		NETTO	-102	-19	4	15	-2	-5	-3	-3	-5	-12
0187	VAXHOLM	INFL	1143	33	13	11	11	5	8	10	7	13
		UTFL	1041	106	43	42	8	10	17	5	9	15
		NETTO	102	-73	-30	-31	3	-5	-9	5	-2	-2
0188	NORRTÄLJE	INFL	970	139	34	42	15		14	4	2	5
		UTFL	502	156	10	28	22	3	8	1	10	8
		NETTO	468	-17	24	14	-7	-3	6	3	-8	-3
0191	SIGTUNA	INFL	935	177	31	30	17	40	27	4	3	10
		UTFL	868	275	58	12	6	24	14	8	10	9
		NETTO	67	-98	-27	18	11	16	13	-4	-7	1
0192	NYNÄSHAMN	INFL	457	21	32	9	11	3	2	14	15	18
		UTFL	467	24	29	29	10	10	7	18	7	10
		NETTO	-10	-3	3	-20	1	-7	-5	-4	8	8
0305	HÄBO	INFL	911	75	25	26	8	3	14	3	1	6
		UTFL	482	122	20	19	8	13	5		9	5
		NETTO	429	-47	5	7		-10	9	3	-8	1
0319	ÄLVKARLEBY	INFL	35	48	9	1	4				2	
		UTFL	33	89	5		4		2	1		2
		NETTO	2	-41	4	1			-2	-1	2	-2
0360	TIERP	INFL	107	272	10	3	7	1			5	
		UTFL	92	234	10	16	9	6	5	6	1	
		NETTO	15	38		-13	-2	-5	-5	-6	4	
0380	UPPSALA	INFL	1604	533	199	175	76	50	75	30	38	68
		UTFL	1217	757	146	235	52	30	62	39	25	68
		NETTO	387	-224	53	-60	24	20	13	-9	13	
0381	ENKÖPING	INFL	310	303	72	13	14	1	3	2	17	8
		UTFL	198	195	65	27	31	6	12	8	5	15
		NETTO	112	108	7	-14	-17	-5	-9	-6	12	-7
0382	ÖSTHAMMAR	INFL	254	430	23	12	4	3	8	5	6	2
		UTFL	136	264	12	5	4	6	5	1	4	
		NETTO	118	166	11	7		-3	3	4	2	2
0428	VINGÅKER	INFL	44	2	205	41	9		6	1	3	1
		UTFL	33	10	200	39	4	7				2
		NETTO	11	-8	5	2	5	-7	6	1	3	-1
0480	NYKÖPING	INFL	1184	61	557	166	24	19	39	12	16	8
		UTFL	638	81	538	223	39	13	44	5	67	42
		NETTO	546	-20	19	-57	-15	6	-5	7	-51	-34
0481	OXELÖSUND	INFL	73	12	336	34	2	4	19	4	5	2
		UTFL	97	11	347	47	2	4	12	1	4	10
		NETTO	-24	1	-11	-13			7	3	1	-8
0482	FLEN	INFL	248	8	390	16	25	3	7		2	10
		UTFL	304	28	393	73	21	11	18	1	5	3
		NETTO	-56	-20	-3	-57	4	-8	-11	-1	-3	7
0483	KATRINEHOLM	INFL	217	39	487	162	6	10	19	15	7	15
		UTFL	183	24	415	166	10	10	34	3	11	5
		NETTO	34	15	72	-4	-4		-15	12	-4	10

MALMÖ- HUS LÄN	HAL- LANDS LÄN	GÖTE- BORGS- BOHUS- LÄN	ÄLVS- BORGS LÄN	SKARA- BORGS LÄN	VÄRM- LANDS LÄN	ÖRE- BRO LÄN	VÄST- MAN- LANDS LÄN	KOP- PAR- BERGS LÄN	GÄVLE- BORGS LÄN	VÄSTER- NORR- LANDS LÄN	JÄMT- LANDS LÄN	VÄSTER- BOT- TENS LÄN	NORR- BOT- TENS LÄN	UT- LAN- DET	SAMT- LIGA
58	16	50	21	8	38	31	31	54	32	44	20	33	43	595	4358
61	13	52	11	10	20	24	34	95	43	45	16	33	31	278	4644
-3	3	-2	10	-2	18	7	-3	-41	-11	-1	4		12	317	-286
79	1	62	16	16	13	26	23	23	18	28	12	20	28	307	2330
38	13	53	12	25	24	10	18	41	19	11	26	21	25	291	2417
41	-12	9	4	-9	-11	16	5	-18	-1	17	-14	-1	3	16	-87
26	7	34	16	18	24	16	38	15	27	30	11	14	21	157	1708
44	16	30	16	20	16	15	20	77	25	39	14	20	27	84	1759
-18	-9	4		-2	8	1	18	-62	2	-9	-3	-6	-6	73	-51
12	1	9	14	5	11	9	24	33	32	19	10	13	35	86	1538
16	17	11	6	1	15	21	28	24	30	28	14	16	10	74	1059
-4	-16	-2	8	4	-4	-12	-4	9	2	-9	-4	-3	25	12	479
50	5	27	20	8	19	15	42	22	30	23	8	39	40	374	1996
42	5	41	20	14	19	28	35	90	58	66	22	43	42	171	1980
8		-14		-6		-13	7	-68	-28	-43	-14	-4	-2	203	16
21	11	12	5	15	3	6	10	17	5	7	12	6	18	51	781
9	6	10	4	7	1	5	15	15	12	17	20	33	12	27	804
12	5	2	1	8	2	1	-5	2	-7	-10	-8	-27	6	24	-23
11	6	24	12	3	8		24	21	3	7	7	16	14	68	1296
9	4	11	12	5	18	14	26	59	26	8	21	9	12	54	959
2	2	13	12	-2	-10	-14	-2	-38	-23	-1	-14	7	2	14	337
6	2	1				6	5	14	197	3	5		11	15	364
	4	3			1	1	2	17	165	3	4	1	11	18	355
6	-2	-2			-1	5	3	-3	32		1	-1	11	-3	9
6	1	5	2	11	15	5	21	11	64	2	2	6	2	18	576
9	1	12	7	1	5	10	17	7	100	18	17	5	1	11	600
-3		-7	-5	10	10	-5	4	4	-36	-16	-15	1	1	7	-24
165	30	145	69	66	105	164	464	289	365	187	111	208	175	1208	6599
206	60	219	68	88	116	136	390	262	270	201	176	190	157	569	5739
-41	-30	-74	1	-22	-11	28	74	27	95	-14	-65	18	18	639	860
17	19	11	11	8	7	30	189	21	23	16	25	13	34	85	1252
13	11	22	14	11	12	15	137	36	31	19	14	25	25	103	1050
4	8	-11	-3	-3	-5	15	52	-15	-8	-3	11	-12	9	-18	202
2	9	19	11	11	3	9	50	19	46	6	13	1	21	41	1008
12	4	6	8	1	5	11	13	22	27	11	13	18	12	51	651
-10	5	13	3	10	-2	-2	37	-3	19	-5	-17	-17	9	-10	357
12	1	11	3	2	2	33	11	1	9	5	2	5	2	12	423
9	1	6	5	4	4	52	26	9	6	5			2	2	422
3		5	-2	2	-2	-19	-15	-8	3		2	5		10	1
59	18	51	20	19	31	35	55	41	23	21	12	23	20	100	2614
41	38	48	26	24	29	52	52	69	21	15	38	43	23	93	2302
18	-20	3	-6	-5	2	-17	3	-28	2	6	-26	-20	-3	7	312
8		9	9	2	5	5	15	38	3	9	3	7	7	62	673
12		13	10	8	5	15	16	14	9	12	2	21	15	62	749
-4		-4	-1	-6		-10	-1	24	-6	-3	1	-14	-8		-76
12	5	10	14	11	14	20	25	4	5	1	1	8	7	264	1110
27	3	46	17	35	21	33	41	18	12	12	5	4	16	38	1185
-15	2	-36	-3	-24	-7	-13	-16	-14	-7	-11	-4	4	-9	226	-75
24	16	22	16	13	28	53	29	21	13	13	13	12	8	88	1346
32	5	27	19	23	30	63	20	38	17	27	13	11	2	77	1265
-8	11	-5	-3	-10	-2	-10	9	-17	-4	-14		1	6	11	81

Tabell 1 (forts) Inflyttade och utflyttade fördelade på län och utlandet inkl överföringar från och till obefintligregistret kommunvis 1979

KOMMUN			LÄN									
			STOCK- HOLMS LÄN	UPP- SALA LÄN	SÖDER- MAN- LANDS LÄN	ÖSTER- GÖT- LANDS LÄN	JÜN- KÖ- PINGS LÄN	KRONO- BERGS LÄN	KAL- MAR LÄN	GÖT- LANDS LÄN	BLE- KINGE LÄN	KRI- STIAN- STADS LÄN
0484	ESKILSTUNA	INFL	477	87	406	68	39	17	32	11	11	19
		UTFL	584	136	543	136	60	25	39	18	20	43
		NETTO	-107	-49	-137	-68	-21	-8	-7	-7	-9	-24
0486	STRÄNGNÄS	INFL	493	49	285	15	18		14	5	10	11
		UTFL	273	48	230	17	13	10	23	8	4	9
		NETTO	220	1	55	-2	5	-10	-9	-3	6	2
0509	ØDESHÖG	INFL	26	5	2	168	49		3	5	1	3
		UTFL	20	2	4	126	38	9	6			1
		NETTO	6	3	-2	42	11	-9	-3	5	1	2
0512	YDRE	INFL	14		4	48	77	2	17			2
		UTFL	11	1	2	36	65	3	7	2		4
		NETTO	3	-1	2	12	12	-1	10	-2		-2
0513	KINDA	INFL	39	14	10	183	26	10	53	10	1	10
		UTFL	19	1	7	165	39	2	53	1	2	2
		NETTO	20	13	3	18	-13	8		9	-1	8
0560	BOXHOLM	INFL	17	15	9	177	26	1	2	4	1	
		UTFL	21	2	1	109	46	3	1			3
		NETTO	-4	13	8	68	-20	-2	1	4	1	-3
0561	RTVIDABERG	INFL	25	1	9	264	16	7	33	1		1
		UTFL	46	8	5	232	6		44	4	1	
		NETTO	-21	-7	4	32	10	7	-11	-3	-1	1
0562	FINSPRÄNG	INFL	47	8	60	309	15	5	15	1		8
		UTFL	103	24	70	348	23	18	37	6	8	4
		NETTO	-56	-16	-10	-39	-8	-13	-22	-5	-8	4
0563	VALDEMARSVIK	INFL	45	9	26	203	7	5	27	3	1	3
		UTFL	22	2	14	156	2	7	45	1	2	1
		NETTO	23	7	12	47	5	-2	-18	2	-1	2
0580	LINKÖPING	INFL	555	108	203	1193	227	40	229	28	39	36
		UTFL	541	90	127	1298	174	43	189	18	26	34
		NETTO	14	18	76	-105	53	-3	40	10	13	2
0581	NORRKÖPING	INFL	512	98	281	882	68	37	153	17	29	31
		UTFL	550	59	201	1225	106	32	137	12	15	38
		NETTO	-38	39	80	-343	-38	5	16	5	14	-7
0582	SÖDERKÖPING	INFL	53	4	21	501	25	4	3	4		4
		UTFL	29	2	10	304	7		17	2		6
		NETTO	24	2	11	197	18	4	-14	2		-2
0583	MOTALA	INFL	144	27	42	633	22	9	37	2	7	21
		UTFL	233	26	47	511	104	22	31	3	9	15
		NETTO	-89	1	-5	122	-82	-13	6	-1	-2	6
0586	MJÖLBY	INFL	68	13	34	592	50	9	21	3	5	9
		UTFL	96	13	14	643	45	3	14		5	5
		NETTO	-28		20	-51	5	6	7	3		4
0604	ANEBY	INFL	12		14	22	170				4	1
		UTFL	15		4	19	171	14	5		2	
		NETTO	-3		10	3	-1	-14	-5		2	1
0617	GNOSJÖ	INFL	13	5	3	16	218	18	16	1	4	3
		UTFL	42	1	6	9	166	16	7		3	2
		NETTO	-29	4	-3	7	52	2	9	1	1	1
0662	GISLAVED	INFL	64	14	8	40	257	24	27	3	12	22
		UTFL	91	15	17	20	418	44	18		16	23
		NETTO	-27	-1	-9	20	-161	-20	9	3	-4	-1

MALMÖ- HUS LÄN	HAL- LANDS LÄN	GÖTE- BORGS- BOHUS- LÄN	ÄLVS- BORGS LÄN	SKARA- BORGS LÄN	VÄRM- LANDS LÄN	ÖRE- BRO LÄN	VÄST- MAN- LANDS LÄN	KOP- PAR- BERGS LÄN	GÄVLE- BORGS LÄN	VÄSTER- NORR- LANDS LÄN	JÄMT- LANDS LÄN	VÄSTER- BOT- TENS LÄN	NORR- BOT- TENS LÄN	UT- LAN- DET	SAMT- LIGA
50	11	66	34	31	52	90	248	62	19	43	27	49	52	411	2412
86	24	125	32	31	42	129	280	78	68	51	33	62	46	334	3025
-36	-13	-59	2		10	-39	-32	-16	-49	-8	-6	-13	6	77	-613
34	6	16	2	7	13	18	38	24	10	4	7		14	57	1150
19	4	24	17	4	18	34	28	14	22	3	7	4	7	33	873
15	2	-8	-15	3	-5	-16	10	10	-12	1		-4	7	24	277
	2	3		1		6	1	5	2				9	6	297
7	1	6		7		5	1					4	2	3	242
-7	1	-3		-6		1		5	2			-4	7	3	55
2	2	1		8		4		3				2	2	13	201
7		6	1	9		1	3			1			10		169
-5	2	-5	-1	-1		3	-3	3		-1		2	-8	13	32
8	1	1	1	14	6	1		1	3	4	2	1	7	24	430
4	1	6		1	3	5	1	2	4	2			6	3	329
4		-5	1	13	3	-4	-1	-1	-1	2	2	1	1	21	101
2	6	5				2	2	4		1				5	279
3	1	1	1	2	2	6	1	5	4			2		1	215
-1	5	4	-1	-2	-2	-4	1	-1	-4	1		-2		4	64
1		11	4		11	5	3	10		4	1	1	6	7	421
11		5		7	3	7	1	10	8			1	7	8	414
-10		6	4	-7	8	-2	2		-8	4	1		-1	-1	7
7	11	4	9	5	6	23	22	11	7	2	1	2	9	52	639
13	17	27	9	9	20	44	37	8	10	1	3	3	17	120	979
-6	-6	-23		-4	-14	-21	-15	3	-3	1	-2	-1	-8	-68	-340
12	2	9	12	2	12	3	14	7	1	6	8	5	19	50	491
	1	1	7		3	2	12	1	6	3	3	3	8	6	305
12	1	8	5	2	9	1	2	6	-5	6	5	2	11	44	186
130	49	103	80	66	55	116	113	65	45	37	28	65	53	215	3878
166	41	152	53	64	46	108	115	90	42	28	14	29	32	134	3654
-36	8	-49	27	2	9	8	-2	-25	3	9	14	36	21	81	224
129	30	79	46	28	44	80	65	28	61	31	17	30	41	525	3342
135	36	112	47	49	51	95	63	46	42	45	28	36	32	352	3544
-6	-6	-33	-1	-21	-7	-15	2	-18	19	-14	-11	-6	9	173	-202
25		9	2	3		7	12	4	2	8	4	8	5	17	725
9	6	10	4	6	2	2	5	6	1		2	2		15	447
16	-6	-1	-2	-3	-2	5	7	-2	1	8	2	6	5	2	278
51	9	55	22	23	25	87	27	26	10	10	9	19	10	136	1463
44	18	64	27	45	104	65	32	21	13	10	3	14	35	85	1581
7	-9	-9	-5	-22	-79	22	-5	5	-3		6	5	-25	51	-118
29		24	4	17	10	37	12	2	2	3	3	6	4	42	999
31	5	15	9	9	3	14	11	10	6	12	9	5	16	13	1006
-2	-5	9	-5	8	7	23	1	-8	-4	-9	-6	1	-12	29	-7
7	4	12	9	5		4	8	1	1	4		3	8	6	295
7		3	10	4	5	5		3				1		3	271
	4	9	-1	1	-5	-1	8	-2	1	4		2	8	3	24
30	26	46	21	18	2		9	2	5	2	1	2	2	45	508
10	17	19	26	7	10	12	8		2	2				54	419
20	9	27	-5	11	-8	-12	1	2	3		1	2	2	-9	89
88	92	194	141	14	25	16	10	10	9	13	2	8	18	193	1304
65	141	90	116	25	1	10	11	10	9	11		19	24	168	1362
23	-49	104	25	-11	24	6	-1			2	2	-11	-6	25	-58

Tabell 1 (forts) Inflyttade och utflyttade fördelade på län och utlandet inkl överföringar från och till obefintligregistret kommunvis 1979

KOMMUN		LÄN										
		STOCK- HOLMS LÄN	UPP- SALA LÄN	SÖDER- MAN- LANDS LÄN	ÖSTER- GÖT- LANDS LÄN	JÖN- KÖ- PINGS LÄN	KRONO- BERGS LÄN	KAL- MAR LÄN	GÖT- LANDS LÄN	BLE- KINGE LÄN	KRI- STIAN- STADS LÄN	
0665	VÄGGERYD	INFL	18	10	7	7	352	7	16		6	5
		UTFL	15	1	4	10	166	4	22	1	1	2
		NETTO	3	9	3	-3	186	3	-6	-1	5	3
0680	JÖNKÖPING	INFL	331	25	58	185	624	67	104	4	29	43
		UTFL	287	30	43	187	799	101	81	14	29	66
		NETTO	44	-5	15	-2	-175	-34	23	-10		-23
0682	NÄSSJÖ	INFL	84	8	6	64	459	33	33		10	7
		UTFL	73	18	8	73	453	27	48	5	15	18
		NETTO	11	-10	-2	-9	6	6	-15	-5	-5	-11
0683	VÄRNAMO	INFL	53	15	16	24	392	98	26		34	39
		UTFL	49	21	15	32	324	143	21		16	26
		NETTO	4	-6	1	-8	68	-45	5		18	13
0684	SÄVSJÖ	INFL	25	6	4	19	178	42	8		10	2
		UTFL	18	1	2	10	181	51	25		2	5
		NETTO	7	5	2	9	-3	-9	-17		8	-3
0685	VETLANDA	INFL	103	9	18	38	335	79	58		11	8
		UTFL	68	7	9	31	246	63	98	1	10	11
		NETTO	35	2	9	7	89	16	-40	-1	1	-3
0686	EKSJÖ	INFL	66	8	8	58	280	21	90		2	9
		UTFL	61	16	9	60	349	21	85		5	10
		NETTO	5	-8	-1	-2	-69		5		-3	-1
0687	TRANÅS	INFL	59	8	7	182	175	8	21		2	16
		UTFL	49	3	6	157	167	8	29		7	15
		NETTO	10	5	1	25	8		-8		-5	1
0760	UPPVIDINGE	INFL	58	1	3	10	39	116	59	2	9	8
		UTFL	35	2	5	5	41	158	93	9	27	2
		NETTO	23	-1	-2	5	-2	-42	-34	-7	-18	6
0761	LESSEBO	INFL	26	2	1	7	7	145	43		10	16
		UTFL	12		5	2	12	120	27	5	9	10
		NETTO	14	2	-4	5	-5	25	16	-5	1	6
0763	TINGSRYD	INFL	31	6	10	6	2	195	26		85	21
		UTFL	14	4		6	16	166	40		62	24
		NETTO	17	2	10		-14	29	-14		23	-3
0764	ALVESTA	INFL	31	13	9	12	57	412	17		14	16
		UTFL	218	13	8	16	33	413	37		23	15
		NETTO	-187		1	-4	24	-1	-20		-9	1
0765	ÄLMHULT	INFL	21	6	17	10	27	180	16		19	105
		UTFL	19	2	1	7	16	182	19	2	24	73
		NETTO	2	4	16	3	11	-2	-3	-2	-5	32
0767	MARKARYD	INFL	26	7	2	5	14	78	15	1	11	104
		UTFL	40	3	3	2	18	134	5	4	6	96
		NETTO	-14	4	-1	3	-4	-56	10	-3	5	8
0780	VÄXJÖ	INFL	262	12	20	63	239	838	163	11	136	121
		UTFL	200	25	25	74	186	847	160	9	131	81
		NETTO	62	-13	-5	-11	53	-9	3	2	5	40
0781	LJUNGBY	INFL	60	14	18	29	107	248	32	1	10	83
		UTFL	87	9	6	17	75	192	29		8	49
		NETTO	-27	5	12	12	32	56	3	1	2	34
0821	HÖGSBY	INFL	59	3	6	3	15	12	148		5	1
		UTFL	17	1	5	4	5	18	120		6	1
		NETTO	42	2	1	-1	10	-6	28		-1	

MALMÖ- HUS LÄN	HAL- LANDS LÄN	GÖTE- BORGS- BOHUS- LÄN	ÄLVS- BORGS- LÄN	SKARA- BORGS LÄN	VÄRM- LANDS LÄN	BRE- BRO LÄN	VÄST- MAN- LANDS LÄN	KOP- PAR- BERGS LÄN	GÄVLE- BORGS LÄN	VÄSTER- NORR- LANDS LÄN	JÄMT- LANDS LÄN	VÄSTER- BOT- TENS LÄN	NORR- BOT- TENS LÄN	UT- LAN- DET	SAMT- LIGA
18	11	14	31	18	2	3	1	7	5	8		3		28	577
18	14	15	9	29	8	2	6	1	1	8		2		11	349
	-3	-1	22	-11	-6	1	-5	6	5			1		17	228
173	39	208	159	251	40	61	40	35	19	26	24	49	28	266	2888
239	71	309	153	646	39	85	38	36	25	25	11	25	25	180	3544
-66	-32	-101	6	-395	1	-24	2	-1	-6	1	13	24	3	86	-656
43	9	43	9	33	6	17	10	12	5	4	2		11	26	934
67	34	57	21	43	11	12	14	6	6	7	2	5	6	34	1063
-24	-25	-14	-12	-10	-5	5	-4	6	-1	-3		-5	5	-8	-129
49	36	100	45	13	15	27	4	14	12	5	2	10	8	93	1130
55	38	59	26	14	4	19	12	15	10	3		9	11	80	1002
-6	-2	41	19	-1	11	8	-8	-1	2	2	2	1	-3	13	128
17		16	20	5	6	8	10	1	7		1	5		29	419
19	2	11	9	8	6	2		3	3		3	4	6	11	380
-2	-2	5	11	-3		6	10	1	4	-3		1	-6	18	39
53	10	31	27	14	13	13	16	14	3	7		6		54	920
49	11	53	13	22	6	2	9	4	5	11	-4	2	11	51	797
4	-1	-22	14	-8	7	11	7	10	-2	-4	-4	4	-11	3	123
27	16	42	17	3	4	6	10	14	2	4	3	3	16	28	737
35	9	26	2	13	7	3	3	12	4	1	2	1	5	25	764
-8	7	16	15	-10	-3	3	7	2	-2	3	1	2	11	3	-27
21	6	23	10	2	8	8	4	9	3	1	3	1	9	43	629
30	7	21	7	7	11	7	2	9		3	1	5		16	567
-9	-1	2	3	-5	-3	1	2		3	-2	2	-4	9	27	62
23	4	20	3	7	1	1	5	1	7	2			2	36	417
26	11	16		11	7	2	1		2		1	1		14	469
-3	-7	4	3	-4	-6	-1	4	1	7		-1	-1	2	22	-52
18	4	21		5		3	4	3	1	4	2		3	23	348
24		6	12	3		14	9	2		7	3		1	10	293
-6	4	15	-12	2		-11	-5	1	1	4	-5	-3	2	13	55
42	4	15	2	5	6		7	5		1	1	2	3	22	497
42	8	23	21	2		1	4		2		1	1		16	453
	-4	-8	-19	3	6	-1	3	5	-2	1		1	3	6	44
35	7	20	20	4	3	7	8		2	1	5	4	6	488	1191
89	31	92	38	8		18	15	1	6	1	4		3	42	1124
-54	-24	-72	-18	-4	3	-11	-7	-1	-4		1	4	3	446	67
69	10	32	3	11	4	7	1	1	9	1				57	606
47	11	17	13	13			7	4	3		2			18	480
22	-1	15	-10	-2	4	7	-6	-3	6	1	-2			39	126
68	36	29	5	10	3	5	7	5	6	9	3	2	10	34	495
39	49	17	18	1			1	7			1		7	28	479
29	-13	12	-13	9	3	5	6	-2	6	9	2	2	3	6	16
249	41	86	42	18	14	31	46	23	21	9	15	19	32	133	2644
272	50	127	43	28	19	36	22	20	15	7	4	9	15	59	2464
-23	-9	-41	-1	-10	-5	-5	24	3	6	2	11	10	17	74	180
179	99	38	19	19	4	11	14	8	6	7	3	2	5	167	1183
115	99	33	25	21	9	9	5	4	6	5	1	3	4	40	851
64		5	-6	-2	-5	2	9	4		2	2	-1	1	127	332
7	8	16	18		1	1	3	2	3		2	3		6	322
7	18	1	2	4		2	3				2			5	221
	-10	15	16	-4	1	-1		2	3			3		1	101

Tabell 1 (forts) Inflyttade och utflyttade fördelade på län och utlandet inkl överföringar från och till obefintligregistret kommunvis 1979

KOMMUN			LÄN									
			STOCK- HOLMS LÄN	UPP- SALA LÄN	SÜDER- MAN- LANDS LÄN	ÖSTER- GÖT- LANDS LÄN	JÖN- KÖ- PINGS LÄN	KRONO- BERGS LÄN	KAL- MAR LÄN	GOT- LANDS LÄN	BLE- KINGE LÄN	KRI- STIAN- STADS LÄN
0834	TORSÄS	INFL	15		2	1	10	10	143	1	48	
		UTFL	6				6	11	127		23	1
		NETTO	9		2	1	4	-1	16	1	25	-1
0840	MURBYLÅNGA	INFL	42	5	13	5	11	22	413		10	14
		UTFL	35	4	3	6	10	13	313		9	3
		NETTO	7	1	10	-1	1	9	100	-2	1	11
0860	HULTSFRED	INFL	97	4	14	36	72	21	150	2	3	3
		UTFL	56	4	6	74	86	32	220	1	8	15
		NETTO	41		8	-38	-14	-11	-70	1	-5	-12
0861	MÖNSTERÄS	INFL	39	7	6	17	30	12	301	1	17	2
		UTFL	14	2	2	15	20	22	262	11	19	9
		NETTO	25	5	4	2	10	-10	39	-10	-2	-7
0862	EMMABODA	INFL	28	2	4	10	15	70	135	2	26	14
		UTFL	41	6	5	14	17	60	159	2	41	23
		NETTO	-13	-4	-1	-4	-2	10	-24		-15	-9
0880	KALMAR	INFL	225	28	32	63	73	103	835	12	100	35
		UTFL	194	36	24	66	51	96	1017	14	81	54
		NETTO	31	-8	8	-3	22	7	-182	-2	19	-19
0881	NYBRO	INFL	36		4	12	10	75	424	1	20	19
		UTFL	56		2	20	24	46	285		16	6
		NETTO	-20		2	-8	-14	29	139	1	4	13
0882	OSKARSHAMN	INFL	115	21	14	58	54	44	373	4	13	17
		UTFL	98	20	36	59	42	25	423	9	34	18
		NETTO	17	1	-22	-1	12	19	-50	-5	-21	-1
0883	VÄSTERVIK	INFL	164	18	53	272	66	24	209	7	19	9
		UTFL	139	22	42	267	42	24	188	11	32	19
		NETTO	25	-4	11	5	24		21	-4	-13	-10
0884	VIMMERBY	INFL	70	1	11	95	66	3	146	2	3	15
		UTFL	47	4	2	62	89	11	158	1	1	4
		NETTO	23	-3	9	33	-23	-8	-12	1	2	11
0885	BORGHOLM	INFL	59	2	11	9	17	14	194	1	10	8
		UTFL	30	1	9	6	7	13	199	1	5	1
		NETTO	29	1	2	3	10	1	-5		5	7
0980	GOTLAND	INFL	486	55	36	49	21	29	52		9	26
		UTFL	334	40	48	78	8	15	33		13	29
		NETTO	152	15	-12	-29	13	14	19		-4	-3
1060	OLOFSTRÖM	INFL	24	6	1	10	16	25	10	1	134	73
		UTFL	36	12	13	1	21	63	20		193	187
		NETTO	-12	-6	-12	9	-5	-38	-10	1	-59	-114
1080	KARLSKRONA	INFL	228	19	24	22	39	86	167	7	324	93
		UTFL	218	16	35	39	51	51	163	8	251	86
		NETTO	10	3	-11	-17	-12	35	4	-1	73	7
1081	RONNEBY	INFL	51	2	54	10	19	80	57	1	342	37
		UTFL	96	27	3	23	32	80	31	1	352	43
		NETTO	-45	-25	51	-13	-13		26		-10	-6
1082	KARLSHAMN	INFL	54	13	22	21	26	82	30	2	280	80
		UTFL	59	13	2	18	19	80	56		324	69
		NETTO	-5		20	3	7	2	-26	2	-44	11
1083	SÖLVESBORG	INFL	25	4	10	5	6	17	11	2	158	175
		UTFL	22	1	1	3	1	20	4		118	245
		NETTO	3	3	9	2	5	-3	7	2	40	-70

MALMÖ- HUS LÄN	HAL- LANDS LÄN	GÖTE- BORGS- BOHUS- LÄN	ÄLVS- BORGS LÄN	SKARA- BORGS LÄN	VÄRN- LANDS LÄN	ÖRE- BRO LÄN	VÄST- MAN- LANDS LÄN	KOP- PAR- BERGS LÄN	GÖVLE- BORGS LÄN	VÄSTER- NORR- LANDS LÄN	JÄMT- LANDS LÄN	VÄSTER- BOT- TENS LÄN	NORR- BOT- TENS LÄN	UT- LAN- DET	SAMT- LIGA
5		3	5	2	4		14	3	4					5	275
12	2	3	1			5		1					3		201
-7	-2		4	2	4	-5	14	2	4				-3	5	74
36	6	19	4	4	5	16	5	4	5		1	8	1	17	666
16	3	7	8		2	3	2	2	5			3	2	6	457
20	3	12	-4	4	3	13	3	2			1	5	-1	11	209
26	1	17	18	2		7	3	3	2	6	2	1	3	25	518
35	2	20	18	2	1	1	9	9	8	2		4		13	626
-9	-1	-3			-1	6	-6	-6	-6	4	2	-3	3	12	-108
33		3	6		2	3	3	1	3		1	2		7	496
17	1	10	1	2		7		2	5	7		8	2	9	448
16	-1	-7	5	-2	2	-4	3	-1	-2	-7		-6	-2	-2	48
14	2	7		1		2	4	3	2			3	6	27	377
24	9	18	4	5	3	4		6		5		1	1	20	468
-10	-7	-11	-4	-4	-3	-2	4	-3	2	-5		2	5	7	-91
187	17	77	31	18	16	20	27	4	10	7	4	16	29	93	2062
179	25	91	33	12	4	14	17	10	8	15	3	12	11	61	2128
8	-8	-14	-2	6	12	6	10	-6	2	-8	1	4	18	32	-66
32	4	6	8	3	11	10	7	4		2			3	27	718
29	8	25	12	12	6	8	5	8	1			3	7	42	622
3	-4	-19	-4	-9	5	2	2	-4	-1	2	-1	-3	-4	-15	96
56	7	56	17	7	12	9	24	6	10	5	6	6	3	66	1003
73	20	40	15	19	4	11	13	19	8	7	1	1	8	45	1048
-17	-13	16	2	-12	8	-2	11	-13	2	-2	5	5	-5	21	-45
72	2	33	30	11	28	22	25	20	32	18	11	9	17	90	1261
56	11	47	14	27	11	33	17	10	27	14	10	6	9	38	1116
16	-9	-14	16	-16	17	-11	8	10	5	4	1	3	8	52	145
15	7	6	5	6	6	2	3	4	5	14	3		2	14	504
7	4	22	4	11	8	15	3	3	8	1		2	1	24	492
8	3	-16	1	-5	-2	-13		1	-3	13	3	-2	1	-10	12
10		8	5	1	1	11	6	7		1	2	3	3	72	455
34	3	11	1	5	1	6	9	1	2	2	6	7	1	6	367
-24	-3	-3	4	-4		5	-3	6	-2	-1	-4	-4	2	66	88
74	10	45	16	21	7	15	46	12	10	18	13	15	14	56	1135
60	14	41	13	13	22	27	18	29	16	2	6	16	11	25	911
14	-4	4	3	8	-15	-12	28	-17	-6	16	7	-1	3	31	224
28	1	7	18	4	2	3		1					9	75	448
53	5	23	7	4	1	7	7	3	5	1	2	5	3	46	718
-25	-4	-16	11		1	-4	-7	-2	-5	-1	-2	-5	6	29	-270
213	18	89	32	17	14	19	23	17	12	22	15	22	19	64	1605
277	25	73	21	7	28	16	12	27	9	9	11	11	18	69	1531
-64	-7	16	11	10	-14	3	11	-10	3	13	4	11	1	-5	74
104	17	18	10	6	19	10	6	12	7	3	3	2	12	106	988
137	18	25	14	3	2	10	8	7	17	4	1	2	5	39	980
-33	-1	-7	-4	3	17		-2	5	-10	-1	2		7	67	8
128	9	31	7	7	4	6	10	6	3	14	2	5	2	61	905
106	6	23	13	9	4	2	4	22	5	4	4	4	9	61	912
22	3	8	-6	-2		4	6	-16	-2	10	-2	5	-7		-7
60	6	19	5	1	2	6	2	3	2					26	545
54	4	6	5	2		2	2		2		5	1		16	512
6	2	13		-1	2	4	2	3			-5	-1		10	33

Tabell 1 (forts) Inflyttade och utflyttade fördelade på län och utlandet inkl överföringar från och till obefintligregistret kommunvis 1979

KOMMUN		LÄN									
		STOCK- HOLMS LÄN	UPP- SALA LÄN	SÖDER- MAN- LANDS LÄN	ÖSTER- GÖT- LANDS LÄN	JÖN- KÖ- PINGS LÄN	KRONO- BERGS LÄN	KAL- MAR LÄN	GÖT- LANDS LÄN	BLE- KINGE LÄN	KRI- STIAN- STADS LÄN
1121 ÖSTRA GÖINGE	INFL	30	4		8	3	23	7		24	374
	UTFL	13	4	3	6	17	38	5	1	27	343
	NETTO	17		-3	2	-14	-15	2	-1	-3	31
1137 ÖRKELLJUNGA	INFL	16		4	1	8	20	3	1	7	177
	UTFL	15		1	3	4	26	3		2	164
	NETTO	1		3	-2	4	-6		1	5	13
1160 TOMELILLA	INFL	17		4		5	5	3	5	3	157
	UTFL	12	1	5	1	4	6	3	1	3	154
	NETTO	5	-1	-1	-1	1	-1		4		3
1162 BROMÖLLA	INFL	13	3	4		9	1	17	1	274	188
	UTFL	26	2	6	1	4	27	7		137	138
	NETTO	-13	1	-2	-1	5	-26	10	1	137	50
1163 ÖSBY	INFL	8	6	1	1	4	65	2		35	159
	UTFL	20	1		10	10	81	3		27	175
	NETTO	-12	5	1	-9	-6	-16	-1		8	-16
1165 PERSTORP	INFL	11	4	4		12	13	1		6	155
	UTFL	20	2	6	8	12	13	7		3	205
	NETTO	-9	2	-2	-8			-6		3	-50
1166 KLIPPAN	INFL	38	3	9	8	4	11	15		3	307
	UTFL	38	3	2	20	10	14	18	3	10	344
	NETTO			7	-12	-6	-3	-3	-3	-7	-37
1167 ÅSTORP	INFL	8	1		2	6	9	4		9	254
	UTFL	24	1	4	6	16	14	2	1	4	256
	NETTO	-16		-4	-4	-10	-5	2	-1	5	-2
1168 BRÅSTAD	INFL	78	3	10	15	8	20	1		5	181
	UTFL	24	12	3	2	4	10			1	172
	NETTO	54	-9	7	13	4	10	1		4	9
1180 KRISTIANSTAD	INFL	183	19	33	40	40	69	42	12	188	805
	UTFL	111	24	13	31	36	88	43	8	165	766
	NETTO	72	-5	20	9	4	-19	-1	4	23	39
1181 SIMRISHAMN	INFL	90	11	13	7	17	10	2	3	17	159
	UTFL	32	1	8	7	5	8	5	4	11	228
	NETTO	58	10	5		12	2	-3	-1	6	-69
1182 ÄNGELHOLM	INFL	98	29	17	15	27	25	22	7	11	451
	UTFL	44	12	7	7	11	23	7	2	13	316
	NETTO	54	17	10	8	16	2	15	5	-2	135
1183 HÄSLEHOLM	INFL	68	7	15	16	35	79	35		48	483
	UTFL	94	21	8	26	22	126	34	6	55	589
	NETTO	-26	-14	7	-10	13	-47	1	-6	-7	-106
1214 SVALÖV	INFL	26	5	3	7	12	11	7	1	7	33
	UTFL	17	3	7	1	16	6	2		10	75
	NETTO	9	2	-4	6	-4	5	5	1	-3	-42
1230 STAFFANSTORP	INFL	41			3	7	2	7		12	21
	UTFL	35	3			14	10	10		19	40
	NETTO	6	-3		3	-7	-8	-3		-7	-19
1231 BURLÖV	INFL	18	4	3	11	15	1	18	4	5	28
	UTFL	25	5	5	10	9	16	3		4	63
	NETTO	-7	-1	-2	1	6	-15	15	4	1	-35
1233 VELLINGE	INFL	57	1		6	13	9	16		25	37
	UTFL	47	4	4	4	6	18	11	3	14	55
	NETTO	10	-3	-4	2	7	-9	5	-3	11	-18

MALMÖ- HUS LÄN	HAL- LANDS LÄN	GÖTE- BORGS- BOHUS- LÄN	ÄLVS- BORGS LÄN	SKARA- BORGS LÄN	VÄRM- LANDS LÄN	ÖRE- BRO LÄN	VÄST- MAN- LANDS LÄN	KOP- PAR- BERGS LÄN	GÄVLE- BORGS LÄN	VÄSTER- NORR- LANDS LÄN	JÄMT- LANDS LÄN	VÄSTER- BOT- TENS LÄN	NORR- BOT- TENS LÄN	UT- LAN- DET	SAMT- LIGA
86	6	6	4	1		1	4		1			5		140	727
103	2	8	1	2	2		4	1	2	2		2	2	36	624
-17	4	-2	3	-1	-2	1		-1	-1	-2		3	-2	104	103
159	20	8	3	3	1	7	5			6	4	6	7	39	505
99	25	1	1					1		1	2	2	2	6	358
60	-5	7	2	3	1	7	5	-1		5	2	4	5	33	147
271	6	2	4	1	2		4	1		1		1		8	500
232	7		6			1				2	1		1	3	443
39	-1	2	-2	1	2	-1	4	1		-1	-1	1	-1	5	57
40	3	9	2	2				5	2			3	5	32	613
50	1	10	5	4		1	1	9			1			15	445
-10	2	-1	-3	-2		-1	-1	-4	2		-1	3	5	17	168
81	4	4	7		3	2	5	5	4	1		2		23	422
71	7	3	6	3	5	2		2	8	3	2		7	9	455
10	-3	1	1	-3	-2		5	3	-4	-2	-2	2	-7	14	-33
120	8	8	2	1	5	2	1	1	3	5		5		217	584
95	8	9	7		13	5	1	6				4	2	37	463
25		-1	-5	1	-8	-3		-5	3	5		1	-2	180	121
292	20	14	14	3	2	7	1	2	3	7		7	2	122	894
189	22	10	19	16	8	3	5	7	8		4	9	2	44	808
103	-2	4	-5	-13	-6	4	-4	-5	-5	7	-4	-2		78	86
504	18	15	19	4	3	1	4		11			4		38	914
383	15	12	3	1	4	4	7		2	3	1	2		32	797
121	3	3	16	3	-1	-3	-3		9	-3	-1	2		6	117
201	78	14	14	6		10	2	1	1	3	2		3	28	684
130	53	9	11	3	3	2	1		4			2		28	474
71	25	5	3	3	-3	8	1	1	-3	3	2	-2	3		210
547	23	54	43	15	9	9	19	5	5	5	12	7	16	424	2624
491	39	60	12	17	17	15	20	6	11	6	14	14	6	121	2134
56	-16	-6	31	-2	-8	-6	-1	-1	-6	-1	-2	-7	10	303	490
287	3	18	7	1	6	15	5	3	1	3	1			26	705
256	13	25	2	2		4		2					5	9	627
31	-10	-7	5	-1	6	11	5	1	1	3	1		-5	17	78
504	56	20	7	7	6	2	6	4		7	11	3	6	31	1372
401	69	22	8	5	2	5	7	1	1	1		5	2	63	1034
103	-13	-2	-1	2	4	-3	-1	3	-1	6	11	-2	4	-32	338
442	42	31	15	17	11	7	3	8	8	9	4	2	9	201	1595
454	62	43	7	6	5	7	9	16	4	6	3	8	2	80	1693
-12	-20	-12	8	11	6		-6	-8	4	3	1	-6	7	121	-98
548	5	7	3	3		4	3	1	2		3			12	703
456	2	7	3	10	3		4	9	2		1	1		25	660
92	3		-7	-3	-3	4	-1	-8		-1	3	-1		-13	43
587	5	5	4	5	3		1	3			1	1	1	31	740
715	10	31	6	10		3	11	1	1	12		2	8	48	989
-128	-5	-26	-2	-5	3	-3	-10	2	-1	-12	1	-1	-7	-17	-249
762	10	9	2	12	3	2	1	1		5		1	2	33	950
729	9	11	2	4	6	5		14	2	2	1	3	4	31	963
33	1	-2		8	-3	-3	1	-13	-2	3	-1	-2	-2	2	-13
1021	12	23	5	4		4	3	5	10	11	1	3		78	1344
1047	23	26	6	16	1	1	2	2			6			53	1349
-26	-11	-3	-1	-12	-1	3	1	3	10	11	-5	3		25	-5

Tabell 1 (forts) Inflyttade och utflyttade fördelade på län och utlandet inkl överföringar från och till obefintligregistret kommunvis 1979

KOMMUN		LÄN										
		STOCK- HOLMS LÄN	UPP- SALA LÄN	SÖDER- MAN- LANDS LÄN	ÖSTER- GÖT- LANDS LÄN	JÜN- KÖ- PINGS LÄN	KRONO- BERGS LÄN	KAL- MAR LÄN	GÖT- LANDS LÄN	BLE- KINGE LÄN	KRI- STIAN- STADS LÄN	
1260	BJUV	INFL	24	5	2	7	9	3	17		5	144
		UTFL	22	6	1	11	2	12	7		11	214
		NETTO	2	-1	1	-4	7	-9	10		-6	-70
1261	KÄVLINGE	INFL	48	10			7	9	24	1	9	53
		UTFL	49	4	5	15	6	29	15		20	69
		NETTO	-1	6	-5	-15	1	-20	9	1	-11	-16
1262	LOMMA	INFL	51	11	8	8	4	14	8	2	18	47
		UTFL	67	5	11	7	1	36	7		14	50
		NETTO	-16	6	-3	1	3	-22	1	2	4	-3
1263	SVEDALA	INFL	24	1	3	4	9	3	6		10	24
		UTFL	20	6		10	3	11	11	1	12	72
		NETTO	4	-5	3	-6	6	-8	-5	-1	-2	-48
1264	SKURUP	INFL	43	7	1	8	4		1	1	1	19
		UTFL	12	5	3	1	5	3	5		5	35
		NETTO	31	2	-2	7	-1	-3	-4	1	-4	-16
1265	SjöBO	INFL	22	4	4		8	5	3		26	76
		UTFL	15	1	9	1	5	12	2		3	93
		NETTO	7	3	-5	-1	3	5	-9	-2		23
1266	HÖRBY	INFL	22			1	2	6	5		6	59
		UTFL	3	6			1	5	3		8	105
		NETTO	19	-6		1	1	1	2		-2	-46
1267	HÖR	INFL	18	1	3	5	9	8	5		16	85
		UTFL	11	4	4	6	6	7	8	2	5	98
		NETTO	7	-3	-1	-1	3	1	-3	-2	11	-13
1280	MALMÖ	INFL	702	67	75	159	186	251	136	25	228	633
		UTFL	831	47	54	129	200	228	156	34	217	739
		NETTO	-129	20	21	30	-14	23	-20	-9	11	-106
1281	LUND	INFL	298	70	44	85	145	165	116	5	152	468
		UTFL	326	64	39	91	94	136	99	20	99	322
		NETTO	-28	6	5	-6	51	29	17	-15	53	146
1282	LANDSKRONA	INFL	72	4	7	19	37	39	13	5	23	101
		UTFL	94	1	4	18	29	31	31	1	24	141
		NETTO	-22	3	3	1	8	8	-18	4	-1	-40
1283	HELSINGBORG	INFL	324	37	38	73	69	97	58	10	40	702
		UTFL	284	26	34	50	83	67	45	10	38	895
		NETTO	40	11	4	23	-14	30	13		2	-193
1284	HÖGANÄS	INFL	58	4	1	4	22	12	12		5	99
		UTFL	50	6	2	3	10	8	9		1	122
		NETTO	8	-2	-1	1	12	4	3		4	-23
1285	ESLÖV	INFL	37	9	11	1	18	8	16	2	15	73
		UTFL	31	11	4	9	12	17	27		10	102
		NETTO	6	-2	7	-8	6	-9	-11	2	5	-29
1286	YSTAD	INFL	81	6	9	19	7	4	18	4	8	185
		UTFL	39	4	4	19	3	9	24		9	171
		NETTO	42	6	5		4	-5	-6	4	-1	14
1287	TRELLEBORG	INFL	60	3	14	10	11	7	3		16	67
		UTFL	44		9	11	21	34	8	1	10	73
		NETTO	16	3	5	-1	-10	-27	-5	-1	6	-6
1315	HYLTE	INFL	17	1	6	10	87	13	19	1	2	2
		UTFL	13	3	3	6	53	25	11	1	3	8
		NETTO	4	-2	3	4	34	-12	8		-1	-6

MALMÖ- HUS LÄN	HAL- LANDS LÄN	GÖTE- BORGS- BOHUS- LÄN	ÄLVS- BORGS LÄN	SKARA- BORGS LÄN	VÄRM- LANDS LÄN	ÖRE- BRO LÄN	VÄST- MAN- LANDS LÄN	KOP- PAR- BERGS LÄN	GÄVLE- BORGS LÄN	VÄSTER- NORR- LANDS LÄN	JÄMT- LANDS LÄN	VÄSTER- BOT- TENS LÄN	NORR- BOT- TENS LÄN	UT- LAN- DET	SAMT- LIGA
551	13	20	4	1	3	2	2	6	3				2	87	910
523	11	13	7	3	2	1	3	3		6		3	2	99	966
28	2	7	-3	-2	1	1	-1	3	3	-6	-4	-3		-12	-56
952	8	18	2		4	5	1	5	3	1			7	48	1215
744	27	14	6	17		10	3	10	5	5		4	2	45	1104
208	-19	4	-4	-17	4	-5	-2	-5	-2	-4		-4	5	3	111
614	19	20	8	9	7	10	11	1	2	9	5	6	5	29	926
654	13	20	8	4		4	6	4	7	7	3	5	1	35	969
-40	6			5	7	6	5	-3	-5	2	2	1	4	-6	-43
951	1	6	6	4		9		4				5		20	1090
738	4	1	8	9		4	8	4		4		5		21	952
213	-3	5	-2	-5		5	-8			-4				-1	138
628	6	9		3		1	9	1		5	3	4		16	770
454	6	8	4				2			1				29	578
174		1	-4	3		1	7	1		4	3	4		-13	192
650	13	4		6	2	5	8				6	2	3	11	858
396	15	6	1				3			1	10	4	3	9	589
254	-2	-2	-1	6	2	5	5			-1	-4	-2		2	269
469	4	9	5	7	7	1	2				2			18	625
362	2	4	8	1			2			2	4			13	529
107	2	5	-3	6	7	1				-2	-2			5	96
450	1	12		2	2	2	5	3		11	3	2	3	23	669
292	3	3	2		4	2		1	1		2	1		20	482
158	-2	9	-2	2	-2		5	2	-1	11	1	1	3	3	187
4108	146	322	121	59	31	63	77	31	45	71	25	29	43	1466	9099
5227	142	347	132	77	54	64	55	34	38	44	27	41	34	1229	10180
-1119	4	-25	-11	-18	-23	-1	22	-3	7	27	-2	-12	9	237	-1081
2293	106	164	58	45	20	43	42	23	27	12	14	30	12	551	4988
2486	110	217	60	52	42	36	39	47	33	22	24	41	30	481	5010
-193	-4	-53	-2	-7	-22	7	3	-24	-6	-10	-10	-11	-18	70	-22
683	29	30	28	4	8	8	14	7	8	1	1	1	4	165	1311
907	26	63	4	13	12	9	11	8	2	5	3	1	2	208	1648
-224	3	-33	24	-9	-4	-1	3	-1	6	-4	-2		2	-43	-337
1642	121	191	67	31	27	39	58	30	13	21	9	15	7	444	4163
1401	91	98	37	25	30	25	32	33	8	10	12	20	16	396	3766
241	30	93	30	6	-3	14	26	-3	5	11	-3	-5	-9	48	397
555	13	28	9	6	5	15	17	7		7		3	3	64	949
544	22	21	11	3	3	1	5	5	2		5	1	2	50	886
11	-9	7	-2	3	2	14	12	2	-2	7	-5	2	1	14	63
889	16	12	13	5	3	10	6	3	9	3	3		2	64	1228
854	14	7	18	18	3	9	15	3	2	7	1	12	2	89	1277
35	2	5	-5	-13		1	-9		7	-4	2	-12		-25	-49
486	12	18	3	7	4	5		1	4	6	1	2	7	41	938
419	14	27	9	5	5			2				3	4	30	796
67	-2	-9	-6	2	-1	5		-1	4	6	1	-1	3	11	142
805	9	10	17	3	7	5	11	3	11	4	1	7	7	90	1181
696	21	21	4	21	7	4	10	1	2	4	4	3	1	107	1117
109	-12	-11	13	-18		1	1	2	9		-3	4	6	-17	64
21	118	24	21	1	10	6	4		9	4		1		35	412
34	181	11	11	6	10	8	6	9		9		1		37	449
-13	-63	13	10	-5		-2	-2	-9	9	-5				-2	-37

Tabell 1 (forts) Inflyttade och utflyttade fördelade på län och utlandet inkl överföringar från och till obefintligregistret kommunvis 1979

KOMMUN			LÄN									
			STOCK- HOLMS LÄN	UPP- SALA LÄN	SÖDER- MAN- LANDS LÄN	ÖSTER- GÖT- LANDS LÄN	JÖN- KÖ- PINGS LÄN	KRONO- BERGS LÄN	KAL- MAR LÄN	GOT- LANDS LÄN	BLE- KINGE LÄN	KRI- STIAN- STADS LÄN
1380	HALMSTAD	INFL	199	43	33	57	154	156	50	7	27	142
		UTFL	141	16	19	48	81	118	16	2	27	101
		NETTO	58	27	14	9	73	38	34	5		41
1381	LAHOLM	INFL	34	4	3	17	24	42	5	2	1	112
		UTFL	14	3	2	8	10	25	1	1	2	112
		NETTO	20	1	1	9	14	17	4	1	-1	
1382	FALKENBERG	INFL	69	9	16	15	32	20	8	1	12	18
		UTFL	55	2	7	10	36	11	6		1	19
		NETTO	14	7	9	5	-4	9	2	1	11	-1
1383	VARBERG	INFL	76	18	5	20	29	13	16	1	12	26
		UTFL	61	19	18	24	46	21	8	5	7	28
		NETTO	15	-1	-13	-4	-17	-8	8	-4	5	-2
1384	KUNGSBACKA	INFL	70	9	12	8	18	15	8	2	4	23
		UTFL	48	24	8	16	23	5	12	1	11	19
		NETTO	22	-15	4	-8	-5	10	-4	1	-7	4
1401	HÄRRYDA	INFL	53	5	3		17	2	3			6
		UTFL	32		3		31	9				4
		NETTO	21	5		-3	-14	-7	3			2
1402	PARTILLE	INFL	51	12	7	14	15	9	18		5	11
		UTFL	51	7	2	12	39	6	14	2	14	3
		NETTO		5	5	2	-24	3	4	-2	-9	8
1407	ÖCKERÖ	INFL	9	1		4	5				1	1
		UTFL	5	2			9				7	2
		NETTO	4	-1		4	-4				-6	-1
1415	STENUNGSUND	INFL	42	8	8	6	6	5	3			3
		UTFL	25	12	5	2	10	7	5		2	8
		NETTO	17	-4	3	4	-4	-2	-2		-2	-5
1419	TJÖRN	INFL	22	1	4	2	4	3	5			2
		UTFL	4	2			5	2	4	1		
		NETTO	18	-1	4	2	-1	1	1	-1		2
1421	ORUST	INFL	11	10	2	6	9	7				
		UTFL	5		10	2	4	6				
		NETTO	6	10	-8	4	5	1				-10
1427	SOTENÄS	INFL	17	1	1	6	1		3		1	1
		UTFL	6	4					6			
		NETTO	11	-3	1	6	1		-3		1	1
1430	MUNKEDAL	INFL	11	3	2	3	7		6		2	2
		UTFL	5	2	1	3	1	3				5
		NETTO	6	1	1		6	-3	6		2	-3
1435	TANUM	INFL	18	1	6		5					9
		UTFL	13	1	2	1	1			1	2	
		NETTO	5		4	-1	4			-1	-2	9
1480	GÖTEBORG	INFL	1085	193	226	323	517	294	224	35	118	149
		UTFL	1284	147	131	232	536	176	178	36	109	144
		NETTO	-199	46	95	91	-19	118	46	-1	9	5
1481	MÖLNDAL	INFL	60	12	9	13	34	5	21	4	8	18
		UTFL	72	11	5	15	34	15	25		7	6
		NETTO	-12	1	4	-2		-10	-4	4	1	12
1482	KUNGÄLV	INFL	20	7	3	5	10	1	4	1	2	3
		UTFL	41	4	10	8	14	19	3	2	4	16
		NETTO	-21	3	-7	-3	-4	-18	1	-1	-2	-13

MALMÖ- HUS LÄN	HAL- LANDS LÄN	GÖTE- BORGS- BOHUS- LÄN	ÄLVS- BORGS LÄN	SKARA- BORGS LÄN	VÄRM- LANDS LÄN	ÖRE- BRO LÄN	VÄST- MAN- LANDS LÄN	KOP- PAR- BERGS LÄN	GÄVLE- BORGS LÄN	VÄSTER- NORR- LANDS LÄN	JÄMT- LANDS LÄN	VÄSTER- BOT- TENS LÄN	NORR- BOT- TENS LÄN	UT- LAN- DET	SAMT- LIGA
276	577	234	91	38	33	39	46	23	23	13	16	12	41	217	2547
264	664	184	68	29	37	21	8	26	25	5	10	25	24	210	2169
12	-87	50	23	9	-4	18	38	-3	-2	8	6	-13	17	7	378
101	381	29	10	9	4	9	6	1	7		7	1	8	9	826
82	264	24	9	5		5	2	1	1	7				32	610
19	117	5	1	4	4	4	4	1	6	-7	7	1	8	-23	216
67	431	200	106	25	9	9	4	7	2	1	5	7	5	62	1140
49	319	102	71	4	8	6	7	8	2		2	3		45	773
18	112	98	35	21	1	3	-3	-1		1	3	4	5	17	367
61	264	231	175	27	15	21	17	14	13	15	8	6	11	77	1171
77	339	214	116	39	17	11	16	7	8	7	8	5	10	83	1194
-16	-75	17	59	-12	-2	10	1	7	5	8		1	1	-6	-23
39	109	1499	156	15	20	19	8	8	5	4	3	4	7	94	2159
43	113	856	148	38	29	11	14	12	1	6	9	3	1	73	1524
-4	-4	643	8	-23	-9	8	-6	-4	4	-2	-6	1	6	21	635
14	41	1084	120	13	6	7	3	5		8	3	3	6	70	1472
26	55	534	170	42	23	7	1	7			9	1	13	52	1022
-12	-14	550	-50	-29	-17		2	-2		8	-6	2	-7	18	450
26	30	1014	178	24	21	13	4	8	7	4	4	7	5	80	1567
28	73	1001	301	51	30	6	18	6	7	2	2	11	10	72	1768
-2	-43	13	-123	-27	-9	7	-14	2		2	2	-4	-5	8	-201
5	4	243	17	2	1	4	2	2	5	1	7			4	318
1	14	179	12	4	10			2	3	6			1	7	265
4	-10	64	5	-2	-9	4	2		2	-5	7	-1	-1	-3	53
27	15	749	82	26	14	8	12	9	4	2		2	3	60	1094
14	15	561	90	21	20	15	4	13	8	4	1	2	4	74	922
13		188	-8	5	-6	-7	8	-4	-4	-2	-1		-1	-14	172
1	6	454	38	7	3		9				1			23	585
	4	355	28	11	6	2	1		2			6		20	453
1	2	99	10	-4	-3	-2	8		-2	1		-6		3	132
3	17	593	64	12	4	1		4	1		1	1		4	750
3	5	303	56	1	12	2		2	2	3	3			7	436
	12	290	8	11	-8	-1		2	-1	-3	-2	1		-3	314
5	3	225	50	8	12	7	1	1		3	1	2		13	362
4	12	148	5	10	10	1		5						15	226
1	-9	77	45	-2	2	6	1	-4		3	1	2		-2	136
11	6	352	45	1	6			1		4	4			19	485
2	1	244	40	2		7			1	3	1			19	341
9	5	108	5	-1	6	-7		1	-1	1	3				144
4	15	322	40	4	2	3	5	10					5	20	469
4	4	195	22	10	5	5	1	5	2		1			15	290
	11	127	18	-6	-3	-2	4	5	-2		-1		5	5	179
679	1020	3767	2294	614	502	362	255	229	142	203	98	137	198	3603	17267
692	1702	5590	3704	771	479	257	169	180	115	126	105	151	186	2466	19666
-13	-682	-1823	-1410	-157	23	105	86	49	27	77	-7	-14	12	1137	-2399
71	174	1595	142	41	30	23	22	10	24	12	8	6	4	124	2470
52	262	1425	295	51	24	15	23	20	22	7	7	9	18	158	2578
19	-88	170	-153	-10	6	8	-1	-10	2	5	1	-3	-14	-34	-108
19	19	825	216	10	11	5	14	1	3	5	2	6	5	63	1260
31	15	576	159	35	16	9	10	13	6	1	4	5	14	38	1053
-12	4	249	57	-25	-5	-4	4	-12	-3	4	-2	1	-9	25	207

Tabell 1 (forts) Inflyttade och utflyttade fördelade på län och utlandet inkl överföringar från och till obefintligregistret kommunvis 1979

KOMMUN		LÄN										
		STOCK- HOLMS LÄN	UPP- SALA LÄN	SÖDER- MAN- LANDS LÄN	ÖSTER- GÖT- LANDS LÄN	JÖN- KÖ- PINGS LÄN	KRONO- BERGS LÄN	KAL- MAR LÄN	GOT- LANDS LÄN	BLE- KINGE LÄN	KRI- STIAN- STADS LÄN	
1484	LYSEKIL	INFL	30		1	14	7	2			1	
	UTFL	20	3	1	9	17	6	2		4	10	
	NETTO	10	-3		5	-10	-4	-2		-3	-10	
1485	UDDEVALLA	INFL	78	13	12	9	21	3	7	1	11	6
	UTFL	56	9	9	15	20	12	12	2	5	5	
	NETTO	22	4	3	-6	1	-9	-5	-1	6	1	
1486	STRÖMSTAD	INFL	25	6	5		5		1		1	1
	UTFL	13	1	6	2	8		2	1			
	NETTO	12	5	-1	-2	-3		-1	-1	1	1	
1504	DALS-ED	INFL	6	2			5	2	1			
	UTFL	3				1	2	1				
	NETTO	3	2			4						
1507	FÄRGELANDA	INFL	5		2	2	3	5			2	
	UTFL	3	1		1	4	1	2		2		
	NETTO	2	-1	2	1	-1	4	-2				
1521	ALE	INFL	16	5	3	7	10	1	5		1	5
	UTFL	23	4		5	33	2	8	5	5	19	
	NETTO	-7	1	3	2	-23	-1	-3	-5	-4	-14	
1524	LERUM	INFL	48	3	9	2	14	13	11		3	6
	UTFL	48	4	1	14	24	15	11	5	5	7	
	NETTO		-1	8	-12	-10	-2		-5	-2	-1	
1527	VÄRGÅRDA	INFL	10		3	4	3	4	4		1	
	UTFL	9	1	1		6	2	2	4		2	
	NETTO	1	-1	2	4	-3	2	4		1	-2	
1552	TRANEMO	INFL	11	4		1	57	10	8		1	1
	UTFL	9		6	2	60	4	7		4	4	
	NETTO	2	4	-6	-1	-3	6	1		-3	-3	
1560	BENGTSFORS	INFL	17		2		9	5	4	1		
	UTFL	12	2	1	2	20	1	1		1		
	NETTO	5	-2	1	-2	-11	4	4		-1		
1561	MELLERUD	INFL	37	3	7	1		8				4
	UTFL	13	3	7	5	6	3	1		1	1	
	NETTO	24			-4	-6	5	-1		-1	3	
1562	LILLA EDET	INFL	3				4	1	2			
	UTFL	12			5	8	1	6	1	1	6	
	NETTO	-9			-5	-4		-4	-1	-1	-6	
1563	MARK	INFL	19	2		1	18	8	6	2	6	
	UTFL	22	8	8	7	27		10		11	3	
	NETTO	-3	-6	-8	-6	-9	8	-4	2	-5	-3	
1565	SVENLJUNGA	INFL	14			2	8		5			2
	UTFL	5	1	1	5	10	1				4	
	NETTO	9	-1	-1	-3	-2	-1	5			-2	
1566	HERRLJUNGA	INFL	10	3			6	1				
	UTFL	9	1			4					1	
	NETTO	1	2			2	1				-1	
1580	VÄNERSBORG	INFL	56	19	10	9	28	13	17	4	1	6
	UTFL	39	4	14	20	21	3	6	1	4	10	
	NETTO	17	15	-4	-11	7	10	11	3	-3	-4	
1581	TROLLHÄTTAN	INFL	72	15	30	32	16	31	15		3	2
	UTFL	124	9	16	10	30	8	13		14	16	
	NETTO	-52	6	14	22	-14	23	2		-11	-14	

MALMÖ- HUS LÄN	HAL- LANDS LÄN	GÖTE- BORGS- BOHUS- LÄN	ÄLVS- BORGS LÄN	SKARA- BORGS LÄN	VÄRM- LANDS LÄN	ÖRE- BRO LÄN	VÄST- MAN- LANDS LÄN	KOP- PAR- BERGS LÄN	GÄVLE- BORGS LÄN	VÄSTER- NORR- LANDS LÄN	JÄMT- LANDS LÄN	VÄSTER- BOT- TENS LÄN	NORR- BOT- TENS LÄN	UT- LAN- DET	SAMT- LIGA
15	12	303	83	22	6	14	10	5	3	7		2	11	35	583
17	18	284	69	15	8	5	9	6	1	4		3	7	44	562
-2	-6	19	14	7	-2	9	1	-1	2	3		-1	4	-9	21
50	25	603	297	33	37	13	16	11	7	4	6	11	18	65	1357
40	26	761	361	63	53	21	5	17	10	9	3	7	9	34	1564
10	-1	-158	-64	-30	-16	-8	11	-6	-3	-5	3	4	9	31	-207
15	4	176	32	6	1	1			5	1		2	2	47	336
3	11	149	8	5	6	5					4	1		31	256
12	-7	27	24	1	-5	-4			5	1	-4	1	2	16	80
2		35	82			11				7				6	162
		41	56			3				1				11	123
2		-6	26			8	-1			6				-5	39
2	3	169	92	15	11	2	2	2			1		1	8	327
5		120	82	2	6	1	4		1					2	237
-3	3	49	10	13	5	1	-2	2	-1		1		1	6	90
5	8	837	144	14	11	5		8	10		6	1	10	83	1195
10	41	638	238	40	19	6	19	18	8		6	19	2	109	1281
-5	-33	199	-94	-26	-8	-1	-19	-10	2	-4		-18	8	-26	-86
33	44	1153	101	28	12	9	6	8	9	3	3	12	3	50	1583
27	64	711	362	46	45	28	4	15	3	3	3	4	5	63	1517
6	-20	442	-261	-18	-33	-19	2	-7	6			8	-2	-13	66
	6	103	268	26	2	3	1	1		2		4	1	11	457
	6	49	190	28	4					1				5	304
		54	78	-2	-2	3	1	1		1		4	1	6	153
13	7	140	341	7	13	2	3	2	5	4		4	4	11	649
8	8	42	182	4	6	1	3	1		3	1	1		44	400
5	-1	98	159	3	7	1		1	5	1	-1	3	4	-33	249
8	9	74	114	7	55	1	8	5	7	2		1	4	31	364
2	2	60	131	8	57	11	2	10	3				4	20	350
6	7	14	-17	-1	-2	-10	6	-5	4	2		1		11	14
5	13	70	199	7	23		4	2	2	5	13	4	1	13	421
10	7	59	160	15	18	1	4		1	5	1	2	1	9	333
-5	6	11	39	-8	5	-1		2	1		12	2		4	88
7	8	316	251	5	11	1	1	1	1	5		5	2	28	652
6	12	169	235	17	13	3	3	3		1			3	47	552
1	-4	147	16	-12	-2	-2	-2	-2	1	4		5	-1	-19	100
18	103	391	273	18	4	3	7	11	6	3	10	5	7	55	976
29	113	168	215	13	3	2	2	8	5	3	8	1	3	77	746
-11	-10	223	58	5	1	1	5	3	1		2	4	4	-22	230
2	41	107	351	10	4	1			1	6				6	560
15	24	45	190	7	6	5			1	3		1	1	6	331
-13	17	62	161	3	-2	-4				3		-1	-1		229
7	8	124	190	66	2	5	1	5		1	1			9	439
7	8	58	127	63	3	8	1	5			1		1	6	305
		66	63	3	-1	-3			-2	1			-1	3	134
42	13	189	449	94	32	32	14	15	6	1	9	5	9	59	1132
32	3	268	515	137	25	18	4	22	1	6	1	13	5	46	1218
10	10	-79	-66	-43	7	14	10	-7	5	-5	8	-8	4	13	-86
30	11	336	573	128	74	19	20	10	10	15	10	15	40	274	1781
44	30	360	610	191	88	35	14	36	28	26	6	31	50	204	1993
-14	-19	-24	-37	-63	-14	-16	6	-26	-18	-11	4	-16	-10	70	-212

Tabell 1 (forts) Inflyttade och utflyttade fördelade på län och utlandet inkl överföringar från och till obefintligregistret kommunvis 1979

KOMMUN	LÄN		LÄN									
			STOCK- HOLMS LÄN	UPP- SALA LÄN	SÜDER- MAN- LANDS LÄN	ÖSTER- GÖT- LANDS LÄN	JÜN- KÜ- PINGS LÄN	KRONO- BERGS LÄN	KAL- MAR LÄN	GOT- LANDS LÄN	BLE- KINGE LÄN	KRI- STIAN- STADS LÄN
1582	ALINGSÄS	INFL	33	10	2	20	15	8	6		5	16
		UTFL	41	10	6	19	28	9	18			3
		NETTO	-8		-4	1	-13	-1	-12		5	13
1583	BORRS	INFL	174	20	49	65	130	47	24	4	31	42
		UTFL	269	41	31	69	111	39	49	2	21	49
		NETTO	-95	-21	18	-4	19	8	-25	2	10	-7
1584	ULRICEHAMN	INFL	29	10	9	11	58	9	3	2	4	3
		UTFL	25	9	4	13	78	3	7	1	3	12
		NETTO	4	1	5	-2	-20	6	-4	1	1	-9
1585	ÄMÅL	INFL	32	1		1	8	4	2		2	1
		UTFL	21	7	2	3	18		8			4
		NETTO	11	-6	-2	-2	-10	4	-6		2	-3
1602	GRÄSTORP	INFL	2	1		5		9	4			1
		UTFL	3	3		2	1					
		NETTO	-1	-2		3	-1	9	4			1
1622	MULLSJÖ	INFL	20		2	28	292		10			5
		UTFL	12	2	2	12	69	1	3			1
		NETTO	8	-2		16	223	-1	7			4
1623	HABO	INFL	20	4	2	7	311	7	1	2		2
		UTFL	9		2	10	103	7	2		1	4
		NETTO	11	4		-3	208		-1	2	-1	-2
1637	KARLSBORG	INFL	20	3	9	2	3	3			2	11
		UTFL	27	8	2	6	2				1	2
		NETTO	-7	-5	7	-4	1	3			1	9
1643	GULLSPÅNG	INFL	16		4	3	6		5			
		UTFL	8		3	12	1					
		NETTO	8		1	-9	5		5			
1660	VARA	INFL	28	2	3	16	17	7	9		5	4
		UTFL	37	4	3	7	9	14	1		1	4
		NETTO	-9	-2		9	8	-7	8		4	
1661	GÖTENE	INFL	19	4	1	2	20	5	9			2
		UTFL	7	8	2	7	2	3	4			
		NETTO	12	-4	-1	-5	18	2	5			2
1662	TIBRO	INFL	15		2	10	3	16	6		4	1
		UTFL	13	1	4	2	18	7	2	2		1
		NETTO	2	-1	-2	8	-15	9	4	-2	4	
1663	TÖREBODA	INFL	32		3	4	9	1			2	
		UTFL	20	9	4	11	5		2		1	
		NETTO	12	-9	-1	-7	4	-5	-2		1	
1680	MARIESTAD	INFL	60	21	13	29	25		10		1	4
		UTFL	89	12	14	25	23		6	2	6	1
		NETTO	-29	9	-1	4	2		4	-2	-5	3
1681	LIDKÖPING	INFL	61	6	7	19	14	8	8			4
		UTFL	35	1	4	13	16	4	7	2	10	17
		NETTO	26	5	3	6	-2	4	1	-2	-10	-13
1682	SKARA	INFL	37	15	13	2	19		1	2	4	4
		UTFL	30	5	9	6	13	8	4	2	7	10
		NETTO	7	10	4	-4	6	-8	-3		-3	-6
1683	SKÖVDE	INFL	121	21	50	46	52	13	17	6	4	6
		UTFL	124	35	26	33	48	9	14	10	4	15
		NETTO	-3	-14	24	13	4	4	3	-4		-9

MALMÖ- HUS- LÄN	HAL- LANDS- LÄN	GÖTE- BORGS- BOHUS- LÄN	ÄLVS- BORGS- LÄN	SKARA- BORGS- LÄN	VÄRM- LANDS- LÄN	ÖRE- BRO- LÄN	VÄST- MAN- LANDS- LÄN	KOP- PAR- BERGS- LÄN	SKVLE- BORGS- LÄN	VÄSTER- NORR- LANDS- LÄN	JÄMT- LANDS- LÄN	VÄSTER- BOT- TENS- LÄN	NORR- BOT- TENS- LÄN	UT- LAN- DET	SAMT- LIGA
34	26	480	490	78	14	11	9	6	3	8	6	8	7	48	1343
30	29	216	350	89	10	12	17	7	1	2	1	3	5	61	967
4	-3	264	140	-11	4	-1	-8	-1	2	6	5	5	2	-13	376
112	96	647	697	101	36	48	32	29	24	18	8	23	20	602	3079
115	189	592	1157	109	35	42	44	31	27	27	9	61	67	362	3548
-3	-93	55	-460	-8	1	6	-12	-2	-3	-9	-1	-38	-47	240	-469
10	22	66	328	63	8	8		4	12	3	1	1	1	31	696
10	22	57	193	66	4	5	4	5	1	1		5	9	11	548
		9	135	-3	4	3	-4	-1	11	2	1	-4	-8	20	148
6	5	83	136	8	135	7	6	5		4	1	3	2	8	460
5	1	45	86	9	109	9	8	1	5	1		5	1	15	363
1	4	38	50	-1	26	-2	-2	4	-5	3	1	-2	1	-7	97
	1	21	130	65									2		
1	1	17	66	79	3	1						1		11	252
-1		4	64	-14	-3	-1						1		7	185
														4	67
18	6	42	17	127	10	2	6	4	5		2			18	614
5		10	20	89	4	4		1		1			1	2	241
13	6	32	-3	38	6	-2	6	3	5	-1	2	-2	-1	16	373
		10	24	68	5	5	1							19	490
7		11	3	76	5	7	2	2		2	1	4	2	11	264
-7		-1	21	-8	5	-2	-1	-2		-2	-1	-4	2	8	226
19	10	27	9	107	4	23	2	1	2	1	3	6		3	270
7	3	24	6	130	10	13	2	3	6	5	9	4	4	10	284
12	7	3	3	-23	-6	10		-2	-4	-4	-6	2	-4	-7	-14
		10	24	68	5	5	1								
5	4	20	7	104	30	26	5		3	6		3		13	260
	2	14	9	133	33	29	4	4	10	1	1	5	8	3	280
5	2	6	-2	-29	-3	-3	1	-4	-7	5	-1	-2	-8	10	-20
10	5	268	195	236	4	2	9	2	1	2		2	4	36	867
19	3	95	127	297	11	4	2	2		2	2	9	9	24	686
-9	2	173	68	-61	-7	-2	7		1		-2	-7	-5	12	181
6	1	53	20	349	11	6	1	6	5	1	5	6		9	541
3	12	39	27	285	4	15	1	1	1	2	1	1	1	14	440
3	-11	14	-7	64	7	-9		5	4	-1	4	5	-1	-5	101
19		6	5	251	7	7	5	2	5	2		2	1	10	379
3	2	27	19	254	16	17	2	3	1	4		1	4	13	416
16	-2	-21	-14	-3	-9	-10	3	-1	4	-2		1	-3	-3	-37
12	4	16	14	244	7	24	8	5	1		2		4	6	398
9	3	31	15	262	5	21	3		2	2		5	2	6	424
3	1	-15	-1	-18	2	3	5	5	1	-2		-5	2		-26
40	11	74	48	343	32	28	7	11	5	20	12	9	2	65	870
15	12	63	41	516	31	57	8	13	9	6	11	29	27	62	1078
25	-1	11	7	-173	1	-29	-1	-2	-4	14	1	-20	-25	3	-208
43	10	153	86	475	24	16	6	11	13	5	3	5	7	70	1054
42	28	130	56	390	7	15	4	3	10	7	5	15	9	49	879
1	-18	23	30	85	17	1	2	8	3	-2	-2	-10	-2	21	175
14	10	53	52	490	16	28	10	2	4	9	4	3		30	822
22	13	51	54	341	22	14	4	12	1	5	2	6	4	14	659
-8	-3	2	-2	149	-6	14	6	-10	3	4	2	-3	-4	16	163
66	26	145	107	805	56	68	21	14	11	21	11	18	14	228	1947
53	15	180	123	952	45	75	24	36	15	12	6	26	23	116	2019
13	11	-35	-16	-147	11	-7	-3	-22	-4	9	5	-8	-9	112	-72

Tabell 1 (forts) Inflyttade och utflyttade fördelade på län och utlandet inkl överföringar från och till obefintligregistret kommunvis 1979

KOMMUN			LÄN									
			STOCK- HOLMS LÄN	UPP- SALA LÄN	SÖDER- MAN- LANDS LÄN	ÖSTER- GÖT- LANDS LÄN	JÖN- KÖ- PINGS LÄN	KRONO- BERGS LÄN	KAL- MAR LÄN	GOT- LANDS LÄN	BLE- KINGE LÄN	KRI- STIAN- STADS LÄN
1684	HJO	INFL	48	10	3	17	10	9	2	1		3
		UTFL	19	3	3	4	21	6	1	1	1	1
		NETTO	29	7		13	-11	3	1		-1	2
1685	TIDAHOLM	INFL	20	3	3	10	11	4	5		2	2
		UTFL	16	4	1	2	13	1	1	1	2	
		NETTO	4	-1	2	8	-2	4	4	-1	2	2
1686	FALKÖPING	INFL	32	16	10	8	26	5	12	2	1	10
		UTFL	44	4	6	15	32	14	8	1	3	5
		NETTO	-12	12	4	-7	-6	-9	4	1	-2	5
1715	KIL	INFL	49	3	12	30	3	7	1			8
		UTFL	23	4	2	1	5	4	4	1		
		NETTO	26	-1	10	29	-2	7	-3	-1		8
1730	EDA	INFL	33	8	7	5			2			
		UTFL	25	2	3	5	5		6			3
		NETTO	8	6	4		-5		-4			-3
1737	TORSBY	INFL	25	14	5	6	3		1		3	1
		UTFL	17	5	6	3	3		2			
		NETTO	8	9	-1	3			-1		3	1
1760	STORFORS	INFL	19		4		2					2
		UTFL	11	4	19		6		1			5
		NETTO	8	-4	-15		-4		-1			-3
1761	HAMMARÖ	INFL	29	10	10	32	1	4	2		1	
		UTFL	38	3	1	9	14		2		4	7
		NETTO	-9	7	9	23	-13	4			-3	-7
1762	MUNKFORS	INFL	19	1		1	1		1		3	
		UTFL	11	2	3		4					4
		NETTO	8	-1	-3	1	-3		1		3	-4
1763	FORSHAGA	INFL	28	7	5	14			2	4		
		UTFL	18	6	1	8	10					1
		NETTO	10	1	4	6	-10		2	4		-1
1764	GRUMS	INFL	11				5	1	2	4		6
		UTFL	14	1	8							
		NETTO	-3	-1	-8	-1	5	1	2	4		6
1765	ÄRJÄNG	INFL	28	2	6		9			1	2	
		UTFL	14	4	4	6	5		6			
		NETTO	14	-2	2	-6	4		-6	1	2	
1766	SUNNE	INFL	42		4	5	4	5				2
		UTFL	27	1	7	1	3	2	3			3
		NETTO	15	-1	-3	4	1	3	-3			-1
1780	KARLSTAD	INFL	315	72	51	101	43	9	16	8	13	19
		UTFL	284	52	42	50	20	6	24	1	20	14
		NETTO	31	20	9	51	23	3	-8	7	-7	5
1781	KRISTINEHAMN	INFL	77	10	16	19	18	3	9	3	12	1
		UTFL	84	7	19	11	14	1	11	2	5	2
		NETTO	-7	3	-3	8	4	2	-2	1	7	-1
1782	FILIPSTAD	INFL	26	5	5	8	9	2				3
		UTFL	41	13	9	10	2	3	16	3	1	4
		NETTO	-15	-8	-4	-2	7	-1	-16	-3	-1	-1
1783	HAGFORS	INFL	60	8	6	4			1		1	3
		UTFL	49	12	2	10	14	10			7	
		NETTO	11	-4	4	-6	-14	-10	1		-6	3

MALMÖ- HUS LÄN	HAL- LANDS LÄN	GÖTE- BORGS- BOHUS- LÄN	ÄLVS- BORGS LÄN	SKARA- BORGS LÄN	VÄRM- LANDS LÄN	ÖRE- BRO LÄN	VÄST- MAN- LANDS LÄN	KOP- PAR- BERGS LÄN	GÄVLE- BORGS LÄN	VÄSTER- NORR- LANDS LÄN	JÄMT- LANDS LÄN	VÄSTER- BOT- TENS LÄN	NORR- BOT- TENS LÄN	UT- LAN- DET	SAMT- LIGA
13	12	50	6	318	4	8	11	4	11			2	5	8	555
6	1	21	12	173	2	1	3	3	5			2		15	305
7	11	29	-6	145	2	7	8	1	6	-1			5	-7	250
7	5	21	18	234	4	4	5	6				4		18	386
6	1	11	11	204	7	7	7	2	6			1	5	8	310
1	4	10	7	30	-3	-3	5	4	-6			3	-5	-3	76
16	16	133	106	368	9	16	6	12	15	6	4	5	3	32	869
18	19	99	86	403	10	13	5	7	11	4	20	7	1	15	850
-2	-3	34	20	-35	-1	3	1	5	4	2	-16	-2	2	17	19
8		20	9	4	366	15	7	1	5			1	4	11	565
1	7	18	5	7	338	13	6	18	10	6	7	10		14	500
7	-7	2	4	-3	28	2	1	-17	-5	-6	-6	-9	4	-3	65
4	1	18	6	7	153	7	3	9	2			1	1	57	324
4	1	18	11	3	126	8	7	4	3			3	1	32	270
			-5	4	27	-1	-4	5	-1			-2		25	54
2	4	45	10	3	145	23	5	11	5	1	7	3	4	41	367
	6	12	6	5	154	10		16	15	1	3	8	2	18	292
2	-2	33	4	-2	-9	13	5	-5	-10		4	-5	2	23	75
1		3		3	92	158	6		3		2	1		3	299
6	1	1	4	3	117	50	9	3			4	2		10	256
-5	-1	2	-4		-25	108	-3	-3	3		-2	-1		-7	43
2	5	31	21	9	677	27	7	12			12	5	4	15	916
19	6	16	4	5	337	6	8	3	7		5	3	4	15	516
-17	-1	15	17	4	340	21	-1	9	-7		7	2			400
2		4	1	1	109	1		7					3	4	158
1	1	15	8	3	129	3	1	4						5	194
1	-1	-11	-7	-2	-20	-2	-1	3					3	-1	-36
2	7	32	10	11	318	9	9	2	1		3	6	1	12	483
7	5	12	10	8	331	17	2	9	5	4	9	1		2	466
-5	2	20		3	-13	-8	7	-7	-4	-4	-6	5	1	10	17
5	1	27	19		225	7	1	10			7	4		7	346
2	4	33	27		254	8	10	1	2		11	1	4	22	400
3	-3	-6	-8		-29	-1	-9	9	-2		-4	3	3	-15	-54
4	4	23	42	1	133	1	2	8	1					48	315
1	4	20	34	3	70	2	1	4				3	5	18	204
3		3	8	-2	63	-1	1	4	1			-3	-5	30	111
2	2	29	14	10	205	16	1	12	2	3	3	1	2	15	379
3	1	19	5	5	181	5	3	8	2		1	7	4	10	301
-1	1	10	9	5	24	11	-2	4			3	2	-6	-2	78
88	56	229	128	75	1510	185	53	71	32	31	21	37	43	154	3360
43	34	268	96	77	1593	117	52	47	36	31	24	23	25	111	3090
45	22	-39	32	-2	-83	68	1	24	-4		-3	14	18	43	270
11	9	59	22	52	266	118	10	26	7	5	2	17		54	826
17	9	64	45	57	320	134	18	17	1	7	8	7	8	40	908
-6		-5	-23	-5	-54	-16	-8	9	6	-2	-6	10	-8	14	-82
7		30	8	2	174	69	7	11	17	8	10	1	8	20	430
3	1	25	19	8	197	77	12	36	4	7	4	2	1	17	515
4	-1	5	-11	-6	-23	-8	-5	-25	13	1	6	-1	7	3	-85
11	4	19	16	10	147	19	11	25	13		5	3		15	381
9		29	15	9	246	31	12	27	1	7	6	1	2	16	515
2	4	-10	1	1	-99	-12	-1	-2	12	-7	-1	2	-2	-1	-134

Tabell 1 (forts) Inflyttade och utflyttade fördelade på län och utlandet inkl överföringar från och till obefintligregistret kommunvis 1979

KOMMUN			LÄN									
			STOCK- HOLMS LÄN	UPP- SALA LÄN	SÖDER- MAN- LANDS LÄN	ÖSTER- GÖT- LANDS LÄN	JÜN- KÖ- PINGS LÄN	KRONO- BERGS LÄN	KAL- MAR LÄN	GOT- LANDS LÄN	BLE- KINGE LÄN	KRI- STIAN- STADS LÄN
1784	ARVIKA	INFL	87	9	16	10	5	2	2	2		9
		UTFL	61	11	9	30	11	3	9		1	4
		NETTO	26	-2	7	-20	-6	-1	-7	2	-1	5
1785	SÄFFLE	INFL	55	8	2	2	5	2	1			5
		UTFL	22	11	10	24	5	10	2		3	1
		NETTO	33	-3	-8	-22		-8	-1		-3	4
1860	LAXÅ	INFL	22	7	2	9	6				2	1
		UTFL	19	4	11	14	3	1	8			1
		NETTO	3	3	-9	-5	3	-1	-8		2	
1861	HALLSBERG	INFL	36	17	20	24	5	3	5		2	3
		UTFL	48	11	11	30	16	8	7		8	
		NETTO	-12	6	9	-6	-11	-5	-2		-6	3
1862	DEGERFORS	INFL	23	4	5	2	7		5		4	
		UTFL	23	2	8	11	3	1	1	1	1	
		NETTO		2	-3	-9	4	-1	4	-1	3	
1863	HÄLLEFORS	INFL	24		7	6		1	1		1	1
		UTFL	24	13	4	17	15		4			6
		NETTO		-13	3	-11	-15	1	-3		1	-5
1864	LJUSNARSBERG	INFL	35	3	5	2						2
		UTFL	11		5	4	4					5
		NETTO	24	3		-2	-4					-3
1880	ÖREBRO	INFL	377	79	268	200	103	55	63	24	23	24
		UTFL	513	109	134	170	68	29	41	5	17	31
		NETTO	-136	-30	134	30	35	26	22	19	6	-7
1881	KUMLA	INFL	39	3	8	10	7				1	3
		UTFL	45	8	11	20	4	8	6		5	3
		NETTO	-6	-5	-3	-10	3	-8	-6		-4	
1882	ASKERSUND	INFL	46	9	7	34	4	3	1		1	1
		UTFL	14	5	10	54	7	2	4		3	
		NETTO	32	4	-3	-20	-3	1	-3		-2	1
1883	KARLSKOGA	INFL	114	26	24	33	10	8	14	2	1	9
		UTFL	85	27	25	23	25	12	13	4	7	8
		NETTO	29	-1	-1	10	-15	-4	1	-2	-6	1
1884	NORA	INFL	46	17	13	13	2		8	1		3
		UTFL	27	20	10	3	4	1	11	1	1	8
		NETTO	19	-3	3	10	-2	-1	-3		-1	-5
1885	LINDESBERG	INFL	85	22	19	21	15	10	12		2	2
		UTFL	79	15	25	25	14	3	8	4	2	1
		NETTO	6	7	-6	-4	1	7	4	-4		1
1904	SKINNSKATTEBERG	INFL	19	2	11	6		8	5		2	1
		UTFL	14	5		6	6		2		1	
		NETTO	5	-3	11		-6	8	3		1	1
1907	SURAHAMMAR	INFL	25	16	14	17		1	2		1	
		UTFL	34	17	25	3	9		4		1	2
		NETTO	-9	-1	-11	14	-9	1	-2			-2
1917	HEBY	INFL	131	204	9	7	4	4		1	2	1
		UTFL	49	130	8	13	2	9	2		1	3
		NETTO	82	74	1	-6	2	-5	-2	1	1	-2
1960	KUNGSÖR	INFL	41	8	91	5	6	1	1			
		UTFL	25	15	66	10	6		7			
		NETTO	16	-7	25	-5		1	-6			

MALMÖ- HUS LÄN	HAL- LANDS LÄN	GÖTE- BORGS- BOHUS- LÄN	ÄLVS- BORGS LÄN	SKARA- BORGS LÄN	VÄRM- LANDS LÄN	ÖRE- BRO LÄN	VÄST- MAN- LANDS LÄN	KOP- PAR- BERGS LÄN	GÄVLE- BORGS LÄN	VÄSTER- NORR- LANDS LÄN	JÄMT- LANDS LÄN	VÄSTER- BOT- TENS LÄN	NORR- BOT- TENS LÄN	UT- LAN- DET	SAMT- LIGA
16	5	85	46	8	268	26	17	12	8	8	10	8	5	43	707
15	5	54	33	18	289	16	12	9	4	12	8	14	4	62	694
1		31	13	-10	-21	10	5	3	4	-4	2	-6	1	-19	13
7	3	48	102	14	149	10	4	5	10		4			44	480
5	6	52	128	12	255	18	8	7	3	5	1		5	26	619
2	-3	-4	-26	2	-106	-8	-4	-2	7	-5	3		-5	18	-139
7		12	10	41	3	142	9	13		2	5	1	1	37	332
6	7	11	9	40	7	162	35	5	5	14	2	3	5	18	390
1	-7	1	1	1	-4	-20	-26	8	-5	-12	3	-2	-4	19	-58
5	7	14	17	22	20	516	28	3	9	14		9	5	51	835
15	6	21	6	18	19	533	19	13	8	8	5	11	16	21	850
-10	1	-7	11	4	1	-17	9	-10	9	6	-5	-2	-11	30	-15
		6	5	14	61	257	7	2	1	2	3	6	3	15	432
9	1	14	14	4	70	246	5	11	1	1	1	1	12	17	456
-9	-1	-8	-9	10	-9	11	2	-9		2	2	6	-9	-2	-24
2	3	25	14	8	57	73	17	20	6	3	6	4		69	348
1	4	22	1	3	89	128	8	36	13	1	7	4	4	28	432
1	-1	3	13	5	-32	-55	9	-16	-7	2	-1		-4	41	-84
	6	6	1	2	8	53	10	91	1				1	12	238
-4	6	5	4	2	14	108	14	62	1	6	1	1	1	4	262
		1	-3		-6	-55	-4	29		-6	-1	-1		8	-24
122	36	174	88	123	174	1231	319	124	81	58	36	51	66	343	4242
155	51	259	62	102	153	1435	215	171	76	62	46	43	35	193	4175
-33	-15	-85	26	21	21	-204	104	-47	5	-4	-10	8	31	150	67
9	1	14	8	8	4	492	11	1	3	8	1	2	9	28	670
4	10	17	8	12	16	423	15	17	1	2	3	1	3	4	646
5	-9	-3		-4	-12	69	-4	-16	2	6	-2	1	6	24	24
13	1	7	6	8	9	289	7	23	1	7		3	9	9	498
6		8	9	18	16	179	5	5	7	3	5	4	8	3	375
7	1	-1	-3	-10	-7	110	2	18	-6	4	-5	-1	1	6	123
16	6	79	22	38	157	385	35	8	16	18	10	15	13	98	1157
20	14	77	27	44	272	424	28	19	20	11	14	9	14	92	1314
-4	-8	2	-5	-6	-115	-39	7	-11	-4	7	-4	6	-1	6	-157
1	1	5	4	14	7	361	21	19	6		4	11	20	35	612
6	3	14	15	14	9	219	14		7		1	4	2	29	423
-5	-2	-9	-11		-2	142	7	19	-1		3	7	18	6	189
3	1	15	15	15	15	387	87	43	11	9	13	8	17	48	875
7	1	13	13	6	26	329	59	46	12	10	7	13	9	58	785
-4		2	2	9	-11	58	28	-3	-1	-1	6	-5	8	-10	90
3	7	4			7	3	147	33	3	2	8	5	1	11	288
1		2			11	19	149	14	1	7	2	1	6	21	268
2	7	2			-4	-16	-2	19	2	-5	6	4	-5	-10	20
4		11	15	2	9	16	299	13	13	1	3		5	73	540
3	2	2	13	7	1	9	254	16	11	7	8	10		53	491
1	-2	9	2	-5	8	7	45	-3	2	-6	-5	-10	5	20	49
		4	2			9	132	20	14	4	4	6	4	21	583
7		14	3			10	122	5	21	17	7	5	5	11	444
-7		-10	-1			-1	10	15	-7	-13	-3	1	-1	10	139
3		12	4	1	8	10	239	3		1	5	2	6	23	470
1		12	3			30	160	24	4	3			1	13	380
2			1	1	8	-20	79	-21	-4	-2	5	2	5	10	90

Tabell 1 (forts) Inflyttade och utflyttade fördelade på län och utlandet inkl överföringar från och till obefintligregistret kommunvis 1979

KOMMUN		LÄN										
		STOCK- HOLMS LÄN	UPP- SALA LÄN	SÖDER- MAN- LANDS LÄN	ÖSTER- GÖT- LANDS LÄN	JÖN- KÖ- PINGS LÄN	KRONO- BERGS LÄN	KAL- MAR LÄN	GÖT- LANDS LÄN	BLE- KINGE LÄN	KRI- STIAN- STADS LÄN	
1961	HALLSTAHAMMAR	INFL	49	20	28	3	4	11	7	1	2	
	UTFL	136	41	43	20	5	6	9				
	NETTO	-87	-21	-15	-17	-1	5	-2	1	2		
1962	NORBERG	INFL	32	3	12		2		1			1
	UTFL	29	8	7	2	14	1	2				4
	NETTO	3	-5	5	-2	-12	-1	-1				-3
1980	VÄSTERRS	INFL	543	217	218	157	53	20	50	10	15	38
	UTFL	620	418	149	136	64	48	80	40	18	34	
	NETTO	-77	-201	69	21	-11	-28	-30	-30	-3	4	
1981	SALA	INFL	121	52	20	13	6	1	4		3	7
	UTFL	89	70	21	11	4	16	2	2			1
	NETTO	32	-18	-1	2	2	-15	2	-2	3	6	
1982	FAGERSTA	INFL	94	13	5	23	6	1	1		1	1
	UTFL	64	12	8	2	1	2		1		2	
	NETTO	30	1	-3	21	5	-1	1	-1	-1	1	1
1983	KÖPING	INFL	131	35	32	37	12	11	4	3	2	6
	UTFL	103	27	51	58	9	5	12		7	13	
	NETTO	28	8	-19	-21	3	6	-8	3	-5	-7	
1984	ARJOGA	INFL	86	15	23	14	10	6	3	3	3	
	UTFL	56	10	43	10	2	5	4	3	11	2	
	NETTO	30	5	-20	4	8	1	-1	-8	-2		
2021	VANSBRO	INFL	48	8	15	11	11	5			2	8
	UTFL	23	7	3	4	7		1				1
	NETTO	25	1	12	7	4	5	-1			2	7
2023	MALUNG	INFL	72	4		6	4	4	3	1	3	7
	UTFL	52	15	2	11	2	4	1	6	6	9	
	NETTO	20	-11	-2	-5	2		2	-5	-3	-2	
2026	GAGNEF	INFL	70	19	26	3			2			
	UTFL	25	9	9	3	3					1	
	NETTO	45	10	17		-3			2		-1	
2029	LEKSAND	INFL	185	19	5	1	1	3			3	
	UTFL	80	12	17	9	3		4			1	
	NETTO	105	7	-12	-8	-2	3	-4			2	
2031	RÄTTVIK	INFL	136	22	11	2	1			7	2	3
	UTFL	60	18	6	8	3		2			1	
	NETTO	76	4	5	-6	-2		-2	7		1	3
2034	ORSA	INFL	80	23	2	1	9				1	1
	UTFL	44	7	5	3	5		4				
	NETTO	36	16	-3	-2	4		-4			1	1
2039	ÄLVDALEN	INFL	45	5	4	5	2				1	
	UTFL	33	5	3	1	1						2
	NETTO	12		1	4	1					1	-2
2061	SMEDJEBACKEN	INFL	46	3	5	12	13	1	1		1	
	UTFL	54	8	7	7	13		8				
	NETTO	-8	-5	-2	5		1	-7			1	
2062	MORA	INFL	173	30	1	18	4	1	4	6	9	6
	UTFL	96	26	17	11	10	2	2	1			4
	NETTO	77	4	-16	7	-6	-1	2	5	9		2
2080	FALUN	INFL	408	88	34	56	20	12	15	11	23	10
	UTFL	247	84	9	33	17	6	6	2	12	12	12
	NETTO	161	4	25	23	3	6	9	9	11	11	-2

MALMÖ- HUS- LÄN	HAL- LANDS LÄN	GÖTE- BORGS- BOHUS- LÄN	ÄLVS- BORGS LÄN	SKARA- BORGS LÄN	VÄRM- LANDS LÄN	ÖRE- BRO LÄN	VÄST- MAN- LANDS LÄN	KOP- PAR- BERGS LÄN	GÄVLE- BORGS LÄN	VÄSTER- NORR- LANDS LÄN	JÄMT- LANDS LÄN	VÄSTER- BOT- TENS LÄN	NORR- BOT- TENS LÄN	UT- LAN- DET	SANT- LIGA
7	2	7	12	8	2	26	416	16	9	7		9	16	239	901
14	2	57	9	4	7	54	403	12	5	18	9	12	18	45	929
-7		-50	3	4	-5	-28	13	4	4	-11	-9	-3	-2	194	-28
3		1	5		3	6	149	61	15	3	4	8	4	5	318
5		1	1		1	3	87	36	10		1		7	13	232
-2			4		2	3	62	25	5	3	3	8	-3	-8	86
136	25	133	79	32	72	141	801	202	68	92	46	65	84	521	3818
155	67	172	64	59	80	213	1061	200	155	98	39	80	103	315	4468
-19	-42	-39	15	-27	-8	-72	-260	2	-87	-6	7	-15	-19	206	-650
18	1	8	1	3	7	11	444	58	11	7	6	12	3	192	1009
25	4	21	1	3	13	13	292	65	19	10	9	10	3	16	720
-7	-3	-13			-6	-2	152	-7	-8	-3	-3	2		176	289
6	3	19	7	5	13	19	248	69	13	6	2	2	17	27	601
19	3	18	8	2	3	16	246	95	16	12	4	17	7	80	638
-13		1	-1	3	10	3	2	-26	-3	-6	-2	-15	10	-53	-37
22	2	14	6	11	13	90	416	33	12	19	6	16	9	115	1057
33	6	41	9	25	15	76	478	49	33	21	7	20	16	90	1204
-11	-4	-27	-3	-14	-2	14	-62	-16	-21	-2	-1	-4	-7	25	-147
9	13	28	3	2	27	86	110	12	6	13	9	5	6	22	514
8	1	13	3	3	12	108	149	28	6	5	6	12	7	14	521
1	12	15		-1	15	-22	-39	-16		8	3	-7	-1	8	-7
1		9	2	4	14	6	8	85	11		1	4	2	1	256
		1	2	5	7	5	2	82	4	1	1				156
1		8		-1	7	1	6	3	7	-1		4	2	1	100
9	6	20	12	4	30	21	14	94	9	17	10	5		26	381
11	6	30	8	2	38	12	17	115	6	10	7	10		14	394
-2		-10	4	2	-8	9	-3	-21	3	7	3	-5		12	-13
		8	3	4		14	2	284	11	2	4	5		9	466
3		3	1	4	5	9	15	271	8	5	16		2	11	403
-3		5	2		-5	5	-13	13	3	-3	-12	5	-2	-2	63
4	1	21	7	7	8	26	17	279	15	7	14	11	5	28	667
2	1	11	1	5	7	14	14	179	17	2	8	1	4	12	404
2		10	6	2	1	12	3	100	-2	5	6	10	1	16	263
5	5	10	8	2	6	15	24	188	27	5	3	6	5	9	502
6		9	6	4	14	1	11	179	18	6	4	1	1	7	365
-1	5	1	2	-2	-8	14	13	9	9	-1	-1	5	4	2	137
1		12	6	1	6	7	9	119	26	4	9	11		10	338
3		10	2		3	2	11	115	13		2	4		4	237
-2		2	4	1	3	5	-2	4	13	4	7	7		6	101
9	3	4	2		6	1	9	124	6	5	4	12	2	6	255
4	6	2	3		6		15	131	13	4	7	4	1	3	244
5	-3	2	-1			1	-6	-7	-7	1	-3	8	1	3	11
11	2	4		2	1	16	82	194	9	3	5	3	12	20	446
10	4	9	8	13	1	18	55	261	20	13	10	1	7	24	551
1	-2	-5	-8	-11		-2	27	-67	-11	-10	-5	2	5	-4	-105
23	6	18	32	7	21	25	35	330	30	19	9	20	11	16	854
2		17	11	9	15	3	7	266	38	4	15	5	5	30	596
21	6	1	21	-2	6	22	28	64	-8	15	-6	15	6	-14	258
29	16	74	7	15	33	65	60	702	181	47	25	41	47	83	2102
21	11	73	21	7	35	54	38	695	154	38	28	19	20	80	1722
8	5	1	-14	8	-2	11	22	7	27	9	-3	22	27	3	380

Tabell 1 (forts) Inflyttade och utflyttade fördelade på län och utlandet inkl överföringar från och till obefintligregistret kommunvis 1979

KOMMUN			LÄN									
			STOCK- HOLMS LÄN	UPP- SALA LÄN	SÖDER- MAN- LANDS LÄN	ÖSTER- GÖT- LANDS LÄN	JÜN- KÖ- PINGS LÄN	KRONO- BERGS LÄN	KAL- MAR LÄN	GÖT- LANDS LÄN	BLE- KINGE LÄN	KRI- STIAN- STADS LÄN
2081	BORLÄNGE	INFL	566	90	45	39	13	5	16	2	3	6
		UTFL	170	72	24	16	16	8	10	1	10	3
		NETTO	396	18	21	23	-3	-3	6	1	-7	3
2082	SÄTER	INFL	33	9	6	9		1	3		1	
		UTFL	32	11		6			1			
		NETTO	1	-2	6	3		1	2	-1	1	
2083	HEDEMORA	INFL	113	22	18	15	8	4	6		4	4
		UTFL	51	35	13	9	2	2	2		1	1
		NETTO	62	-13	5	6	6	2	4		3	3
2084	AVESTA	INFL	149	33	30	6	4	1	13		1	3
		UTFL	122	31	23	10	17	20	3		6	
		NETTO	27	2	7	-4	-13	-19	10		-5	3
2085	LUDVIKA	INFL	127	28	38	15	6	1	8	2	5	3
		UTFL	108	35	53	35	20	4	17	1	1	3
		NETTO	19	-7	-15	-20	-14	-3	-9	1	4	
2101	OCKELBO	INFL	35	4		1	1					2
		UTFL	6	6	5		4		2			
		NETTO	29	-2	-5	1	-3		-2			
2104	HOFORS	INFL	24	7	4	3	2	1	6		1	1
		UTFL	50	25	2	5	6	6	5			3
		NETTO	-26	-18	2	-2	-4	-5	1		1	-2
2121	OVANÅKER	INFL	69	15	3	3	2	1		2	3	
		UTFL	36	11	4	5	5				4	
		NETTO	33	4	-1	-2	-3	1		2	-1	
2132	NORDANSTIG	INFL	71	9	6				2		1	1
		UTFL	27	9	5		2	5		2	2	
		NETTO	44		1		-2	-5	2	-2	-1	1
2161	LJUSDAL	INFL	173	28	9	9	12	6	6		2	2
		UTFL	67	18	4	9	5	1	3			4
		NETTO	106	10	5		7	5	3		2	-2
2180	GÄVLE	INFL	396	344	39	59	25	14	27	5	12	10
		UTFL	382	384	31	58	30	15	30	4	11	11
		NETTO	14	-40	8	1	-5	-1	-3	1	1	-1
2181	SANDVIKEN	INFL	216	81	27	34	5	2	7	1	10	6
		UTFL	154	90	10	14	6	5	16		3	1
		NETTO	62	-9	17	20	-1	-3	-9	1	7	5
2182	SÖDERHAMN	INFL	138	28	28	12	3		12		6	6
		UTFL	127	71	12	23	2	4	6		3	9
		NETTO	11	-43	16	-11	1	-4	6		3	-3
2183	BOLLNÅS	INFL	149	51	13	6	7	3	3	2	1	1
		UTFL	95	26	5	5	5	12	2	1		3
		NETTO	54	25	8	1	2	-9	1	1	1	-2
2184	HUDIKSVALL	INFL	275	52	26	9	7	5	9	6	2	11
		UTFL	126	58	4	14	6	2	14	3	1	8
		NETTO	149	-6	22	-5	1	3	-5	3	1	3
2260	ÅNGE	INFL	60	9	3	4	8		1		1	3
		UTFL	36	8	2	2	4				3	5
		NETTO	24	1	1	2	4		1		-2	-2
2262	TIMRA	INFL	104	12	7		2	2	4			
		UTFL	58	15	11		2	2	2			
		NETTO	46	-3	-4				2			-2

MALMÖ- HUS- LÄN	HAL- LANDS- LÄN	GÖTE- BORGS- BOHUS- LÄN	XLVS- BORGS- LÄN	SKARA- BORGS- LÄN	VÄRM- LANDS- LÄN	ÖRE- BRO- LÄN	VÄST- MAN- LANDS- LÄN	KOP- PAR- BERGS- LÄN	GÄVLE- BORGS- LÄN	VÄSTER- NORR- LANDS- LÄN	JÄMT- LANDS- LÄN	VÄSTER- BOT- TENS- LÄN	NORR- BOT- TENS- LÄN	UT- LAN- DET	SAMT- LIGA
34	3	42	41	14	29	37	64	746	108	19	16	25	20	105	2088
33	12	50	12	9	21	32	61	859	73	23	25	30	36	113	1719
1	-9	-8	29	5	8	5	3	-113	35	-4	-9	-5	-16	-8	369
10	6	1	6	11	7	10	14	366	11	1	4	2	7	6	524
8	2	5	6	3	10	3	16	202	6	2	7	1	11	18	351
2	4	-4		8	-3	7	-2	164	5	-1	-3	1	-4	-12	173
11	3	7	9	9	5	17	52	257	30	12	2	5	10	21	644
7	3	23	8	4	9	10	45	238	15	8	2	10	4	39	541
4		-16	1	5	-4	7	7	19	15	4		-5	6	-18	103
4	10	18	15	2	11	14	102	175	42	12	12	7	7	67	738
8	2	28	7	6	13	28	126	235	53	19	19	33	9	27	845
-4	8	-10	8	-4	-2	-14	-24	-60	-11	-7	-7	-26	-2	40	-107
30	2	29	12	10	36	111	52	288	26	19	8	10	5	59	930
17	6	25	18	9	38	156	87	403	17	25	6	20	41	46	1191
13	-4	4	-6	1	-2	-45	-35	-115	9	-6	2	-10	-36	13	-261
1		5	5			2	2	21	151	1	6	2		4	243
1		4	2			2	5	11	78	3	6	5		1	141
		1	3				-3	10	73	-2		-3		3	102
7		11	1	5	1	8	13	33	110	10	2	5	16	23	294
10	4	18	7	1	3	16	11	90	213	13	8	1	13	61	571
-3	-4	-7	-6	4	-2	-8	2	-57	-103	-3	-6	4	3	-38	-277
2		6	3	6	4	3	1	32	140	4	5	6	1	4	315
		9	1	15	3	1		35	106	20	7	2	4	12	280
2		-3	2	-9	1	2	1	-3	34	-16	-2	4	-3	-8	35
3		1			2	7	8	6	173	158	15	5	1	8	477
2	5	4	7	5		4	3	6	170	82	7	15	1	2	365
1	-5	-3	-7	-5	2	3	5		3	76	8	-10		6	112
4		10	3	13	3	11	26	17	189	50	25	8	16	7	629
5	3	10	8	1	4	2	5	39	242	32	47	9	5	11	534
-1	-3		-5	12	-1	9	21	-22	-53	18	-22	-1	11.	-4	95
39	23	74	24	20	46	54	109	161	535	125	44	50	64	168	2467
47	28	85	41	13	55	72	60	147	534	109	61	70	37	138	2453
-8	-5	-11	-17	7	-9	-18	49	14	1	16	-17	-20	27	30	14
14	5	37	25	13	18	33	41	100	381	33	21	32	27	117	1286
15	11	11	8	14	15	19	49	77	395	49	33	24	32	103	1154
-1	-6	26	17	-1	3	14	-8	23	-14	-16	-12	8	-5	14	132
6	3	14	4	8		6	27	33	251	23	30	19	17	38	712
14	3	11	6	14	16	8	16	63	303	41	39	20	17	25	853
-8		3	-2	-6	-16	-2	11	-30	-52	-18	-9	-1		13	-141
15	4	7	7	8	7	5	28	28	303	38	23	23	13	25	770
24	1	17	3	11	4	5	9	46	274	34	13	24	12	12	643
-9	3	-10	4	-3	3		19	-18	29	4	10	-1	1	13	127
14	2	14	15	2	12	14	26	24	407	82	20	48	35	43	1160
19	4	32	13	7	6	6	6	28	325	67	19	44	24	43	879
-5	-2	-18	2	-5	6	8	20	-4	82	15	1	4	11		281
3		4		2	5	4	4	8	24	157	59	14	4	17	394
5	5	5				5	11	16	35	128	62	7	7	11	357
-2	-5	-1		2	5	-1	-7	-8	-11	29	-3	7	-3	6	37
5	8	7	5	1	4	12	6	3	24	518	15	19	27	34	819
3	9	14	7	2	8	9	6	9	19	515	20	11	45	16	790
2	-1	-7	-2	-1	-4	3		-6	5	3	-5	8	-18	18	29

Tabell 1 (forts) Inflyttade och utflyttade fördelade på län och utlandet inkl överföringar från och till obefintligregistret kommunvis 1979

KOMMUN		LÄN									
		STOCK- HOLMS LÄN	UPP- SALA LÄN	SÖDER- MAN- LANDS LÄN	ÖSTER- GÖT- LANDS LÄN	JÖN- KÖ- PINGS LÄN	KRONO- BERGS LÄN	KAL- MAR LÄN	GÖT- LANDS LÄN	BLE- KINGE LÄN	KRI- STIAN- STADS LÄN
2280 HÄRNÖSAND	INFL	230	37	20	13	6		8		8	5
	UTFL	128	37	19	12	11	2	13	9	7	
	NETTO	102		1	1	-5	-2	-5	-9	1	5
2281 SUNDSVALL	INFL	511	106	49	62	28	6	11		6	11
	UTFL	456	100	48	39	30	14	21	5	14	18
	NETTO	55	6	1	23	-2	-8	-10	-5	-8	-7
2282 KRAMFORS	INFL	156	21	12	7	5	1	4		1	1
	UTFL	148	22	6	12	5	13	3	1		
	NETTO	8	-1	6	-5		-12	1	-1	1	1
2283 SÖLLEFTER	INFL	137	33	18	4	11	4	2		2	1
	UTFL	116	9	2	10	4	2	2	1	1	9
	NETTO	21	24	16	-6	7	2		-1	1	-8
2284 ÖRNSKÖLDSDVIK	INFL	178	42	16	9	14	2	23	2		3
	UTFL	146	30	8	26	18	1	12	2	14	13
	NETTO	32	12	8	-17	-4	1	11		-14	-10
2303 PÅGUNDA	INFL	69	16	11	5	5					
	UTFL	32	4		1	3		1			
	NETTO	37	12	11	4	2		-1			
2305 BRÄCKE	INFL	37	13	12	4		6	6			
	UTFL	21	9	3	4			4			
	NETTO	16	4	9			6	2			
2309 KROKOM	INFL	84	34	8	7		4		2		13
	UTFL	31	6	8	8	2	1		1	1	5
	NETTO	53	28		-1	-2	3		1	-1	8
2313 STRÖMSUND	INFL	107	31	8	13	2	2	1			2
	UTFL	61	17	3	6	1	6	4	1	5	
	NETTO	46	14	5	7	1	-4	-3	-1	-5	2
2321 ÅRE	INFL	69	18	8	6	3	1			1	1
	UTFL	41	2	10	5	1	1	1	1	1	2
	NETTO	28	16	-2	1	2		-1	-1		-1
2326 BERG	INFL	44	5	13	3		3	3			
	UTFL	33	4	2	1			4			
	NETTO	11	1	11	2		3	-1			
2361 HÄRJEDALEN	INFL	111	18	7	4			1		1	3
	UTFL	59	19	13	7	7	4	1			3
	NETTO	52	-1	-6	-3	-7	-4			1	
2380 ÖSTERSUND	INFL	364	110	31	20	11	5	13	4	21	9
	UTFL	295	102	26	41	24	17	17	10	13	24
	NETTO	69	8	5	-21	-13	-12	-4	-6	8	-15
2401 NORDMALING	INFL	45	3	7							
	UTFL	16	3		2	4		1			
	NETTO	29		7	-2	-4		-1			
2404 VINDELN	INFL	20	3	3		4	1	4	4	5	3
	UTFL	17									
	NETTO	3	3	3		-4	-1	-4	4	-5	3
2409 ROBERTSFORS	INFL	33	2	1		4	1			5	
	UTFL	15			7	3		1			5
	NETTO	18	2	1	-7	1	1	-1		5	-5
2417 NORSJÖ	INFL	19	2		2	1			1		1
	UTFL	19		5	3	1		6			4
	NETTO		2	-5	-1			-6	1		-3

MALMÖ- HUS LÄN	HAL- LANDS LÄN	GÖTE- BORGS- BOHUS- LÄN	ÄLVS- BORGS LÄN	SKARA- BORGS LÄN	VÄRM- LANDS LÄN	ÖRE- BRO LÄN	VÄST- MAN- LANDS LÄN	KOP- PAR- BERGS LÄN	GÄVLE- BORGS LÄN	VÄSTER- NORR- LANDS LÄN	JÄMT- LANDS LÄN	VÄSTER- BOT- TENS LÄN	NORR- BOT- TENS LÄN	UT- LAN- DET	SAMT- LIGA
36	3	33	22	17	16	20	34	33	50	372	29	63	58	41	1154
14	6	44	17	14	8	15	12	21	42	315	40	64	40	14	904
22	-3	-11	5	3	8	5	22	12	8	57	-11	-1	18	27	250
50	12	61	38	24	34	53	92	52	234	779	140	159	125	193	2836
81	9	103	22	31	35	51	82	73	317	805	217	155	77	90	2893
-31	3	-42	16	-7	-1	2	10	-21	-83	-26	-77	4	48	103	-57
7		26	3	4	4	14	9	20	19	293	20	66	27	19	739
21	2	18	13	12	2	12	12	14	39	384	29	62	14	20	864
-14	-2	8	-10	-8	2	2	-3	6	-20	-91	-9	4	13	-1	-125
18	6	9	7	5	10	12	25	18	40	220	119	63	45	26	835
17		23	9	8	11	15	15	14	28	204	78	62	40	28	693
1	6	-14	-2	-3	-1	12	10	4	12	16	41	1	5	-2	142
14	5	25	12	2	27	2	28	26	59	212	41	166	56	78	1042
26	6	48	19	10	13	29	17	25	44	200	53	226	64	69	1119
-12	-1	-23	-7	-8	14	-27	11	1	15	12	-12	-60	-8	9	-77
		5	1		2	4	4	4	1	49	73	7		3	259
	1	5			4	6	2	3	8	51	117	7	1	1	247
	-1		1		-2	-2	2	1	-7	-2	-44		-1	2	12
9	2	1	5		4	1	7		19	56	150	1	5	10	348
6			2		3	5	1	6	16	62	159	2	1	12	316
3	2	1	3		1	-4	6	-6	3	-6	-9	-1	4	-2	32
17	3	12	1	10	6	3	13	5	18	19	438	10	5	17	729
8		19	4	12	4	13	8	3	11	16	309	9	10	15	504
9	3	-7	-3	-2	2	-10	5	2	7	3	129	1	-5	2	225
11	4	19	1	5	13	9	16	13	23	90	132	39	12	19	572
2	5	5	9	3	11	12	12	13	19	72	156	50	17	7	497
9	-1	14	-8	2	2	-3	4		4	18	-24	-11	-5	12	75
12	3	13	4	8	4	8	4	8	20	27	186	12	22	25	463
6	4	8	8	1	6	1	2	11	13	23	142	9	5	24	328
6	-1	5	-4	7	-2	7	2	-3	7	4	44	3	17	1	135
10	1	5	3	4	7	8	3	6	23	18	221	1		6	387
	1	4			1	8	11	5	8	14	171	3	1	3	274
10		1	3	4	6		-8	1	15	4	50	-2	-1	3	113
1	11	13		6	9	11	9	63	40	40	74	12	3	14	451
3	3	12	11	6	12	3	4	23	31	26	90	12	10	16	375
-2	8	1	-11		-3	8	5	40	9	14	-16		-7	-2	76
46	5	72	22	27	35	48	36	58	96	200	816	86	39	104	2278
53	25	81	35	24	36	30	53	62	85	159	946	112	48	59	2377
-7	-20	-9	-13	3	-1	18	-17	-4	11	41	-130	-26	-9	45	-99
1			1	1	6	6	4		4	38		258	18	5	397
4	1			6		2		2	2	28	5	151	3	5	235
-3	-1		1	-5	6	4	4	-2	2	10	-5	107	15		162
4		7					5	2	3	9	4	180	13	2	262
	1	2		2		1	10	2	2	17	4	177	1	9	259
4	-1	5		-2		-1	-5		1	-8		3	12	-7	3
6		4	7		4		7	9	14	13	5	274	9	3	401
2		2	7		4	1	4	1	2	16	1	193	8		274
4		2		-2		-1	3	8	12	-3	4	81	1	3	127
2		1	5			1	9	2	2	4	1	225	38	11	327
		5	4			2	1	1	2	5		210	30		298
2		-4	1			-1	8	1		-1	1	15	8	11	29

Tabell 1 (forts) Inflyttade och utflyttade fördelade på län och utlandet inkl överföringar från och till obefintligregistret kommunvis 1979

KOMMUN		LÄN										
		STOCK- HOLMS LÄN	UPP- SALA LÄN	SÖDER- MAN- LANDS LÄN	ÖSTER- GÖT- LANDS LÄN	JÖN- KÖ- PINGS LÄN	KRONO- BERGS LÄN	KAL- MAR LÄN	GOT- LANDS LÄN	BLE- KINGE LÄN	KRI- STIAN- STADS LÄN	
2421	STORUMAN	INFL	18	9			3	1	1	3		
		UTFL	17	3	3	2		1				1
		NETTO	1	6	-3	-2	3	1		3		-1
2422	SORSELE	INFL	1	8	6	2	5		2			1
		UTFL	6			1	3					
		NETTO	-5	8	6	1	2		2			1
2460	VÄNNÄS	INFL	32	3	4		2		1			
		UTFL	19	5	1	6		1	6	3		7
		NETTO	13	-2	3	-6	2	-1	-5	-3		-7
2462	VILHELMINA	INFL	18	5	3	3		1	9			5
		UTFL	36	2	2	2		1				1
		NETTO	-18	3	1	1			9			4
2463	RSELE	INFL	39	3	11							2
		UTFL	27	11	3	3	5		3			6
		NETTO	12	-8	8	-3	-5		-3			-4
2480	UMEÅ	INFL	642	152	76	71	37	11	32	7	12	20
		UTFL	476	138	47	79	33	21	24	10	13	17
		NETTO	166	14	29	-8	4	-10	8	-3	-1	3
2481	LYCKSELE	INFL	64	10	6	3	8		1	1	1	
		UTFL	51	15	16	1	8					2
		NETTO	13	-5	-10	2		-2	1	1	1	-2
2482	SKELLEFTER	INFL	222	48	28	18	13	3	1		1	16
		UTFL	207	67	27	33	29	3	5	2	11	2
		NETTO	15	-19	1	-15	-16		-4	-2	-10	14
2505	ARVIDSJAUR	INFL	24	12	1						4	
		UTFL	9			1	2				2	6
		NETTO	15	12	1	-1	-2				2	-6
2506	ARJEPLOG	INFL	15	5	1		5	4				2
		UTFL	20	1		2						
		NETTO	-5	4	1	-2	5	4				2
2510	JOKKMOKK	INFL	13	6	4	1					2	4
		UTFL	23	9	2	4	7					
		NETTO	-10	-3	2	-3	-7				2	4
2513	ÖVERKALIX	INFL	13	12	1	1						
		UTFL	11	4	1		9					
		NETTO	2	8		1	-9					
2514	KALIX	INFL	98	13	4	9	5					
		UTFL	51	9	13	16	6	4	8		2	5
		NETTO	47	4	-9	-7	-1	-4	-8		-2	-5
2518	ÖVERTORNEÅ	INFL	20	4	2	8	1					2
		UTFL	28	5			1	1			3	1
		NETTO	-8	-1	2	8		-1			-3	1
2521	PAJALA	INFL	15	1		1	1				1	
		UTFL	13	2	3	2						4
		NETTO	2	-1	-3	-1	1				1	-4
2523	GÄLLIVARE	INFL	110	5	7	21	8	6	6	1	2	8
		UTFL	109	21	9	11	4	5	11	4	6	2
		NETTO	1	-16	-2	10	4	1	-5	-3	-4	6
2560	ÅLVSBYN	INFL	33	1	3	1		2	7			1
		UTFL	21	9		4	1	2	4			2
		NETTO	12	-8	3	-3	-1		3			-1

MALMÖ- HUS LÄN	HAL- LANDS LÄN	GÖTE- BORGS- BOHUS- LÄN	ÄLVS- BORGS LÄN	SKARA- BORGS LÄN	VÄRM- LANDS LÄN	ÖRE- BRO LÄN	VÄST- MAN- LANDS LÄN	KOP- PAR- BERGS LÄN	GÄVLE- BORGS LÄN	VÄSTER- NORR- LANDS LÄN	JÄMT- LANDS LÄN	VÄSTER- BOT- TENS LÄN	NORR- BOT- TENS LÄN	UT- LAN- DET	SAMT- LIGA
4	3	6	5	2	3	1	4	7	2	15	3	111	19	12	232
1		3	1	2	3	7		6	4	23	13	140	34	2	266
3	3	3	4			-6	4	1	-2	-8	-10	-39	-15	10	-34
									3			50	11	1	90
5	1				3		2		8	1	4	77	9	1	121
-5	-1				-3		-2		-5	-1	-4	-27	2		-31
4		9		2		6	4	7	6	10	11	339	33	7	480
5			2	3	3	5	6	1	9	14	10	301	25	6	438
-1		9	-2	-1	-3	1	-2	6	-3	-4	1	38	8	1	42
1		7	1	1		3	8	1	4	13	10	121	16	5	235
1		4	4	4		1	9	7	9	26	17	149	24	10	309
		3	-3	-3		2	-1	-6	-5	-13	-7	-28	-8	-5	-74
1		2	5	2		6	6	2	1	49	19	96	17	7	260
		5	6		2	6		12	10	23	18	117	3	7	274
1		-3	-1	-2	-2	-5		-10	-9	26	1	-21	14		-14
92	28	131	73	86	44	40	78	57	99	326	103	1135	421	432	4205
72	24	119	39	29	42	50	55	90	102	255	65	1254	386	192	3632
20	4	12	34	57	2	-10	23	-33	-3	71	38	-119	35	240	573
5	1	6	10	4	3	14	7	14	27	21	21	287	42	7	563
3		8	3	6	4	11	9	8	13	43	11	313	50	6	583
2	1	-2	7	-2	-1	3	-2	6	14	-22	10	-26	-8	1	-20
30	5	24	39	26	20	22	35	38	49	89	27	539	326	112	1731
18	4	31	25	7	20	25	28	37	35	99	20	533	260	62	1590
12	1	-7	14	19		-3	7	1	14	-10	7	6	66	50	141
9		7			2		3	6	3	7		107	149	7	341
5		4	1	1	4	9		1	4	7	3	58	109	4	230
4		3	-1	-1	-2	-9	3	5	-1		-3	49	40	3	111
3	3	9	1	1	2	3	13	2			1	45	49	12	176
5					5	2	5			1	4	35	75	17	172
-2	3	9	1	1	-3	1	8	2		-1	-3	10	-26	-5	4
5	2	2	2			9	6	3	4	5		24	84	9	185
		2	3	1			5	1	16	13	4	38	200	4	332
5	2		-1	-1		9	1	2	-12	-8	-4	-14	-116	5	-147
		3		1					5	2	1	1	111	12	163
		1				1	3	1		6		9	127	14	187
		2		1		-1	-3	-1	5	-4	1	-8	-16	-2	-24
2	3	34	15	11	6	8	1	14	5	21	5	41	404	57	756
1	1	12	12	1	8	5	8	10	3	12	3	39	283	15	527
1	2	22	3	10	-2	3	-7	4	2	9	2	2	121	42	229
1		4	3		1			4	1	8	1	2	144	51	257
2		2	5	2		3	1	2	2	3	1	7	185	23	277
-1		2	-2	-2	1	-3	-1	2	-1	5		-5	-41	28	-20
		3	6	2			8	2		2	1	11	215	17	286
		3	2				3		2	6	3	16	215	20	294
			4	2			5	2	-2	-4	-2	-5		-3	-8
13		6	18	5	5	7	5	10	9	11	12	69	289	53	686
13	5	32	29	16	8	24	14	7	17	32	8	72	397	29	885
	-5	-26	-11	-11	-3	-17	-9	3	-8	-21	4	-3	-108	24	-199
3	2	3	1	2				1	4	11		29	309	6	419
3	1	2				3	1	4	7	12	7	32	144	1	260
	1	1	1	2		-3	-1	-3	-3	-1	-7	-3	165	5	159

Tabell 1 (forts) Inflyttade och utflyttade fördelade på län och utlandet inkl överföringar från och till obefintligregistret kommunvis 1979

KOMMUN			LÄN									
			STOCK- HOLMS LÄN	UPP- SALA LÄN	SÖDER- MAN- LANDS LÄN	ÖSTER- GÖT- LANDS LÄN	JÖN- KÖ- PINGS LÄN	KRONO- BERGS LÄN	KAL- MAR LÄN	GÖT- LANDS LÄN	BLE- KINGE LÄN	KRI- STIAN- STADS LÄN
2580	LULEÅ	INFL	398	57	45	50	34	2	11	1	14	7
		UTFL	399	83	34	69	21	26	20	2	8	10
		NETTO	-1	-26	11	-19	13	-24	-9	-1	6	-3
2581	PITEÅ	INFL	111	35	5	21	6	6	6	5	3	6
		UTFL	114	24	12	6	17		8	3	3	
		NETTO	-3	11	-7	15	-11	6	-2	2		6
2582	BODEN	INFL	102	44	11	7	7	3	7		3	
		UTFL	131	30	10	18	10	13	4	1	8	14
		NETTO	-29	14	1	-11	-3	-10	3	-1	-5	-14
2583	HAPARANDA	INFL	87	4	17	23	8		4		1	
		UTFL	44	20	3	17	1	1	1		1	
		NETTO	43	-16	14	6	7	-1	3			
2584	KIRUNA	INFL	123	8	10	22	13	7	4	4	5	1
		UTFL	142	40	23	15	21	9	11	4	9	4
		NETTO	-19	-32	-13	7	-8	-2	-7		-4	-3

MALMÖ- HUS LÄN	HAL- LANDS LÄN	GÖTE- BORGS- BOHUS- LÄN	ÄLVS- BORGS LÄN	SKARA- BORGS LÄN	VÄRM- LANDS LÄN	ÖRE- BRO LÄN	VÄST- MAN- LANDS LÄN	KOP- PAR- BERGS LÄN	GÄVLE- BORGS LÄN	VÄSTER- NORR- LANDS LÄN	JÄMT- LANDS LÄN	VÄSTER- BOT- TENS LÄN	NORR- BOT- TENS LÄN	UT- LAN- DET	SAMT- LIGA
47	10	95	53	47	19	15	76	63	62	97	34	241	1184	222	2884
45	35	105	25	12	19	32	60	56	75	120	25	299	1513	110	3203
2	-25	-10	28	35		-17	16	7	-13	-23	9	-58	-329	112	-319
13	3	21	5	2	14	37	22	16	25	47	6	131	789	65	1400
3	12	20	11	6	3	18	8	24	15	51	7	172	383	33	953
10	-9	1	-6	-4	11	19	14	-8	10	-4	-1	-41	406	32	447
3	5	19	13	13	1	6	14	11	12	38	10	59	520	29	937
11	12	24	5	2	9	16	13	9	18	24	7	98	458	15	960
-8	-7	-5	8	11	-8	-10	1	2	-6	14	3	-39	62	14	-23
6	2	18	22	5		18	13	4	10	15	9	17	194	134	611
1	1	9	13			4	16	2	12	8	2	19	171	104	450
5	1	9	9	5		14	-3	2	-2	7	7	-2	23	30	161
6	5	38	18	7	8	6	12	5	5	23	13	56	332	171	902
19	5	41	6	1	19	27	18	16	19	47	12	69	513	120	1210
-13		-3	12	6	-11	-21	-6	-11	-14	-24	1	-13	-181	51	-308

Tabell 2 Inrikes omflyttning mellan kommuner samt immigranter, emigranter och överförda från och till obefintligregistret kommunvis 1979

Internal migration between communes and immigrants, emigrants and persons transferred from and to the »residence unknown» register by commune 1979

INFLYTT. TILL	UTFLYTTADE FRÅN																	
	0114	0115	0120	0123	0125	0126	0127	0136	0138	0139	0160	0162	0163	0180	0181	0182	0183	0184
0114		21	10	66	7	31	40	37	15	13	27	12	198	412	15	19	29	72
0115	60		4	11	2	14	22	15	11	4	152	24	55	236	9	10	12	31
0120	1	2		9	1	51	37	28	49	7	6	5	14	358	9	154	14	22
0123	32	6	3		9	39	78	29	23	139	47	12	78	1132	15	19	82	140
0125	6	5	5	16		10	33	9	7	7	8	6	14	366	14	8	13	44
0126	24	9	21	42	8		664	212	73	28	36	26	33	2504	123	98	30	107
0127	23	24	36	57	14	776		217	101	16	53	12	59	2339	357	123	49	119
0136	27	14	28	45	9	396	242		252	25	30	6	24	1473	48	128	39	51
0138	11	5	16	4	1	60	82	154		7	5	4	8	783	22	108	18	20
0139	26	11	5	310	7	13	33	17	6		15	15	50	387	14	12	37	40
0160	42	131	3	48	9	65	74	48	40	19		244	130	902	21	49	37	160
0162	12	27	2	29	1	22	15	11	21	4	170		67	596	4	36	13	92
0163	114	17	7	68	27	35	45	39	13	35	78	93		940	23	34	72	163
0180	287	147	218	810	300	2005	1971	1086	733	294	626	516	825		423	1122	955	2011
0181	19	5	24	26	9	130	416	49	18	25	21	14	20	475		38	12	20
0182	17	5	189	33	7	128	137	86	97	28	59	18	42	1621	33		30	60
0183	22	8	10	86	12	35	44	34	11	35	31	16	43	845	16	20		240
0184	58	21	12	82	20	96	87	60	37	28	68	40	127	1803	34	59	214	
0186	20	21	12	24	6	35	61	34	11	17	43	32	27	941	14	48	15	42
0187	39	29	11	22	13	39	28	21	6	12	144	53	69	471	15	43	19	32
0188	28	53	5	31	13	35	34	28	7	11	54	25	47	384	12	41	13	39
0191	192	32	7	33	4	38	48	28	9	39	30	5	62	250	14	29	32	36
0192	7	1		4		58	74	104	7		8		11	142	23	10	1	3
0305	35	11		161	5	25	22	16	22	123	11		55	290	12	12	30	28
0319	2			1		5			2			1	1	12	3	1	1	4
0360	2		2	1	8	12			1	3	4		4	29	2		9	1
0380	55	36	5	47	7	57	54	37	17	31	64	34	64	544	25	35	28	71
0381	7		1	24	2	10	28	5	5	25	6	4	17	80	17	11	5	4
0382	1	5	9	9	2	16	2	8	1	2	15		4	75	5	4	1	14
0428		2	4			4	10		1					18		3		2
0480	8	5	1	18	9	47	125	38	27	25	13	13	20	301	435	16	9	14
0481	5			1	2	4	14	2	4		1	13	9	16	9	1	1	
0482			2	6		17	20	10	2	5	2	1	7	75	39	5	3	17
0483	3	1	6	9	4	19	25	7			4	1	6	69	37	1		8
0484	9	6		14	1	18	55	11	4	2	1	10	8	165	89	19	2	8
0486	7	1		16	2	27	66	13		5	6	6	4	140	169	8	3	6
0509				2		9			4					6	1		4	
0512	1						6	3						3				1
0513			3	1		2	1	1			10		1	11	1			
0560						1	1							10	4		1	
0561	3			5				1				1	1	6		3		4
0562						7	7	2	1		1		1	17	1			2
0563	3					6	6	2			2		3	13	4		1	1
0580	33	6	8	15	5	39	34	6	6	7	34	19	9	205	46	13	6	21
0581	3	1	7	23	1	32	47	23	11	4	17	7	6	183	44	11	6	29
0582	1			6		5	2	1					4	14	8		1	
0583	8	4	2	10	4		18	2	3		5	3		40	22	3	2	6
0586	2			6		8	7	2			1			28	5	1	3	2
0604				1			3							6		2		
0617	1						4				2			3	3			
0662	3					6	4	4						31	5	1		3
0665						1	1		1				1	10	1	1		
0680	2		3	25	5	18	42	16	14	10	12	2	20	87	35	7	5	4
0682	6			3		1	10	3	2		4	2	1	27	11	5		3
0683			1	4		7		4	1			4	2	18	6			1
0684	3			2		2	2	1						10		2		
0685	4			6		5	4	4	2	6	1		6	32	15	6		7
0686				2	2	4	4	4				4	9	12	20	1	1	
0687				4			5	7	5	1	1	1	7	16	1	1		4
0760					5	2	6		5	1	4			21	1	1	5	4

INFLYTT. TILL	UTFLYTTADE FRÅN																		
	0114	0115	0120	0123	0125	0126	0127	0136	0138	0139	0160	0162	0163	0180	0181	0182	0183	0184	
0761			2		1					2		3		4				5	5
0763	2					1			1				4	11	3			5	1
0764		2		2		6		1		5	1		2	10		1		1	
0765						1	2		1				16						
0767				1						4			9		8				
0780	7	4		13	4	10	29	11	1	5	5	6	6	94	11	15		2	
0781	1			2		2	13	4	3			2		16	13			4	
0821					1	9	1	8	5		3	3	1	21	3				3
0834						1		2						9		2			
0840			1			2	5	4	2		1			21			1	1	
0860	12			8	1		9	6	4	4	1	6		18	16			3	1
0861				1		12						4		11	2	1	4		
0862		4				1		4		5			1	3	1				
0880	2	6	1	6	3	4	18	12	2	7	5	3	8	92	15	10	2	9	
0881			1	3	2	3		2	3	1	3		3	7	2		2	1	1
0882				14		3	9	12		1	6		14	34	7		1	1	1
0883	6			7	1	5	9	7	8	2	5	1	8	72	8	10	1	8	
0884				3		12	12	3	1	4	6		1	20	4				
0885				1		4	13		5	1		1	2	23	4	1	1	1	1
0980	5	7	2	20	2	23	36	32	4	4	4	11	19	212	26	26	11	4	
1060							6						1	7	9				1
1080	1			1		21	21	23	4	6	9	2	4	75	12	2	1	9	
1081				5		3	1	1		3			7	22	2		2	2	
1082		2		1		1	4					1	2	26	11		2		
1083							1							15		3			2
1121				3	2		8		4					11	2				
1137							1			2			4	6					
1160	2							2	2					4	1				1
1162	1										3			7					
1163							2	1			5			4				1	
1165							3			2			1	1		3			
1166		5			4		5	1						13	2				
1167	4			1										3					
1168	3			7		4	7				3		4	37			1	3	
1180		2		2	2	8	19	8	1	1	7	4	22	86	5	9		1	1
1181	8			12		3	2		4		3		7	36	3	4	2	2	2
1182					1	9	6		1	1	8	6		33	2		1	5	
1183	1	1	3	1	3	2	2	4	5		2			26		7	2	1	1
1214		1	4					3		1				13	3				1
1230	4			5		1							3	20	5				
1231	2							1			2			9	3				1
1233	4				2		3	2	4		5	3		16	1	4			1
1260						1	4	3	3					7	1				
1261	8			3			9	6	4		1	2		3	12				
1262		4				5	6			1	3		4	22	1				1
1263	3			3				3		3				5	4				
1264				1		4	4				10			11	4	1			4
1265		2		1								4		8	6	1			
1266	4						2							8					
1267			4	3						1				6	2	1			
1280	11	9	11	20	3	18	62	21	13	9	15	7	32	353	18	31	12	18	
1281	4		1	11	9	2	11	6	5	1	3	6	4	166	26	9	3	12	
1282	6			5		2	4	2	3	1	5		1	30	3	5		2	
1283	1	3		13	2	11	26	9	5	6	6	8	12	138	30	11	5	16	
1284				3	5	2	7	3	2		9	1		24	1				
1285				6			3	4					2	11	2				4
1286			2	5		1	1	1		7	2	3	3	33	7	3			
1287			4			3	4	2			2	1		23	5	5	2	1	
1315	5					2	3							2					
1380	5			9	1	8	13	2	8	3	12	5	5	86	12	7	1	10	

Tabell 2 (forts) Inrikes omflyttning mellan kommuner samt immigranter, emigranter och överförda från och till obefintlig-registret kommunvis 1979

INFLYTT. TILL	UTFLYTTADE FRÅN																	
	0114	0115	0120	0123	0125	0126	0127	0136	0138	0139	0160	0162	0163	0180	0181	0182	0183	0184
1381					1		3	5					1	18	1	4		
1382	4	1				3	3	5	1	5				23	6	5		3
1383		3		1	4	13	3	4	4		1	1		26	1	3	1	
1384			1	9	5	6		5				2		27	1			
1401	3			5	4		1	3	3	9		1	9	4		3		2
1402		5		5		1	3	1	1	4	2	4	1	18	1	1		1
1407														9				
1415			1	2				1		2		4		21		5		1
1419	4										2			10		5		1
1421				4			1					1		2	1	1		
1427		1				1								6				2
1430				3						4				3				
1435			4				1							10		2		1
1480	25	1	5	36	5	39	55	46	34	15	32	19	23	498	54	46	7	38
1481	5			1		1				1	7			28		5	4	4
1482	1						1	1						11	2	1	3	
1484	1		4			3					5	1	3	11				
1485	3				1	3	3	2		1	7	9		36		3		1
1486									4		1		1	17		1		1
1504														6				
1507															5			
1521			3		4	2								6				
1524		8			1	2	1	1			5			17	3	5		1
1527							4							2	3		1	
1552														9		1		
1560	1			1		2				3				7				2
1561					5	5	6	4		1	1			8	5			
1562																	1	
1563							3	3					1	10	1	1		
1565		6					3							3		1		
1566						3					3	1		1				
1580			4	2		5		6	1	2		3	2	18	2	1	1	
1581	4			1		1	6	4						35	10	4	1	1
1582				4		1	1			3				12	2			1
1583	3		2	6		2	16	13	7		9	3	5	61	14	6	2	6
1584	1																	
1585				4		7	2	1					4	26	1			
1602														8	5			
1622				7			1	1					6	1			1	
1623						1	4	1			2	1		5		1		
1637	1					3	2					1		5		1	1	2
1643			3			1	1	1						3	2		2	1
1660					1		5				2			10	5			
1661	1					3	2	1						6	4			
1662				3			4		2					1	1		1	
1663							2	8	3		1			9	1	6		
1680			4			4	7		2	2	2		2	9	14	4		
1681				3		6	4	1		4	3			31	1	1		
1682				3				5						21	3	1		2
1683	7	1			1	16	7	3	3				6	45	16	2	1	1
1684						2	5	2	3	1	6	1		21				3
1685						4	1			4	2		1	8				
1686	3					3	1	1						11	5	1	2	1
1715	4					3	4			6	4			10	11	2		
1730	2					3	1	1			1	1	1	16				
1737			3	5		1		1	1					11				
1760			2	1		1			5					3		5	2	
1761				4		6					1			10	1			
1762								1	1			2		6	7	1	1	
1763			4						1	1				14				

INFLYTT. TILL	UTFLYTTADE FRÅN																	
	0114	0115	0120	0123	0125	0126	0127	0136	0138	0139	0160	0162	0163	0180	0181	0182	0183	0184
1764				1		1				1	5							2
1765				3		2		3										17
1766								3										19
1780	11	10		15	3	14	31	5	4	5	7	1	1	4	21	141	9	12
1781	7			5		5	6	5	7	1		1				35	1	3
1782	1								4				1		9			
1783	4		3	7		3	3		7		2			14	4		5	4
1784		1	3	3	1	9	2		1	3	1		1	34	8	9	2	5
1785	1					4	2	8		4				12	10	4		
1860						1	4	2						11	1			
1861				1	2	4	2			2			3	15	6			
1862						2	1							5	4	1		1
1863	1					1	2				3		1	10	1			3
1864	1						5							13		1	2	1
1880	9	5		5	14	17	31	10	6	10	8	6	9	176	13	7	10	8
1881						1	4	3		2				22	3			2
1882	4					4	6	8				1	4	14	5			2
1883	9			5	4	4	5		1	4	7	1	3	33	12	1	5	5
1884	3			6	1	6	1		3		1		4	14	4			
1885	2	3		4		3	6		9	1	2	1	2	30	6	6		4
1904	1	3				2	4							7	1			1
1907						1							3	11	7			
1917	8	1		17		4	1	8		1	1	3	8	52	3	7	2	6
1960		3				2		6	4				4	10	1	4	4	
1961	4		1		3	7	10	4					1	13	3	2		
1962	4			1		1		1		3	2	1	1	11	4	1	1	
1980	17	2	3	21		21	42	16	6	31	11	4	16	216	31	10	9	21
1981				1	2	3	10	4	5	8	1	1	7	55	1	7	1	4
1982	2			6		3	7	9	1	1				42	11		1	
1983			3	1		8	19	3		1	1	1	6	25	55			3
1984				4		3	5	12	1	1		1	1	40	10	1	1	
2021	2					2	7	8	6	2				18		1	1	
2023				2		1		8	6	6			2	33	3	4	2	1
2026	10			7	5	3	8	1		4	1			19	1	3		
2029	10			7	5	14	11		2	6	5	5	8	89	9	2	2	4
2031		4	1	5			3	8	5	3	5	1	7	60	2	2	6	6
2034						11	4	7		1		3	7	18	5	8	2	5
2039				6		5		3		2	1		3	13				1
2061	7			2		1	6	2				3	2	12	5	4		
2062	1	1	3	3	9	8	14	11	2	9	2	4	3	57	12	1	6	15
2080	17	2	1	36	1	11	38	22	3	2	6	12	16	131	23	7	3	19
2081	32	14	5	42		10	26	19	21	24	26	7	25	163	45	10	9	31
2082		4		2		3		1	4					13			4	
2083	2			7		6	9		3	1		4		34	9	4		5
2084	2		2	8	3	8	21	1	1	6	12	1	9	40	5		8	3
2085	5			3		11	12	6		5	2	7		30	23	3		5
2101				1		3	2		4				1	16	2			
2104	3			1				1	1				1	4		5	1	
2121		1		3	2	5	8	4	9		5		3	22	5			
2132	4	1	2	2		5	3	5		1		3		24	3	4		1
2161	6	6		7	1	11	9	3	2	6	2	1	6	80	10	1	2	2
2180	13	8		20		32	26	8	10	7	6	16	9	145	23	6	13	18
2181	8	5		10	3	8	9	8	4	15		6	5	79	8	10	2	5
2182	4		6	4		4	4	8	5		8	4	7	61	1	1	5	9
2183	10	1	4	3	4	6	12	12		1			5	58	4	9	5	2
2184	3		2	7		24	12	7	4	13	6	1	8	137	19	13	2	6
2260	7					5		3		2			5	15	3	10	4	2
2262	7	4		6	1	4	15	4	11	1			7	18	2	2	3	4
2280	5	8	5	2		11	27	7	10	13	8	3	12	67	16	7	4	5
2281	21	8	3	50	8	14	17	21	13	12	9	5	10	182	20	20	2	21

**Tabell 2 (forts) Inrikes omflyttning mellan kommuner samt immigranter, emigranter och överförda från och till obefintlig-
registret kommunvis 1979**

INFLYTT. TILL	UTFLYTTADE FRÅN																	
	0114	0115	0120	0123	0125	0126	0127	0136	0138	0139	0160	0162	0163	0180	0181	0182	0183	0184
2282	7	1	2	4		11	10	9	7		7	3	4	45	12	11	2	2
2283	1			2		7	3	6	5	8	3	5	7	48	4	14		8
2284	8	4	9	8		13	11	10	14	6	1	2	2	66	5	2	2	3
2303	3	4		7		4	1		7	7	1		3	20	6	6		2
2305	2						7		4	2				4	6	5		2
2309	4	4		3	4	5	4	1		3	1		4	25	15		2	
2313	11	1	1	6		4	1	1	1	1	1	3		57	2	3		2
2321	2			1		1		9	2	4	5	2	2	22	4	3	2	3
2326	1			3		1	3	1	1		2			25	6		2	
2361	2			3	1	1	4	7		5	10		6	33	13	7	2	3
2380	9	19	1	20		16	19	14	3	11	10	1	13	144	25	8	4	4
2401	6					4	3	7	7	3	3		5	8	1	2		
2404								8						3				
2409				2			5	1			1	6	1	8		2		2
2417							2		4					3				
2421		5		2				1						6		3		
2422														1				
2460				5			4	1		3	9			4	2			4
2462						3	3				1	2		6	1	2		
2463				1		2	3				4	2	1	14	1	2		
2480	29	25	4	21	5	41	27	21	3	13	22	14	16	238	29	29	15	22
2481	1	1	1	1		1	4	6	1		3	4	3	29	3	4		
2482	6	7		18	3	4	23	10	1	1		2	8	92	14	1	1	5
2505	1	5				1	1				2			8				
2506			1			1		1		3		2		1	2			
2510				2									1	7	1			1
2513	1					1		4		2			2	2	1			
2514	5	1	1	4		20	4		3	2	2	3	2	20	21	3		1
2518	1					6		2						6	2		1	1
2521	1			1		2								5	5	1		
2523	11	5	1	2	2	1	4	3	4	5	1		11	28	12	1	1	2
2560						2		1			5	1	4	6	2			3
2580	13	4	1	15	1	15	41	20	6	18	9	9	24	122	25	11	9	12
2581	4	4		2		4	10	10	1	2		1	2	39	8	4	6	5
2582	5			4	6	5	3			5	1	1	1	46	5	8	2	6
2583	18		1	1		2		8		4	1			24	22	2	1	
2584	3	6	1	7		9	13	5	7	3		3	4	37	7	3	1	
OB	6	1	1			2		33	2			1		20	2	1		1
UTLANDET	197	50	83	211	42	386	568	316	166	70	284	248	239	3184	459	371	203	277
DÄRAV																		
DANMARK	13	2		13	1	17	28	8	5	2	11	13	2	157	17	19	10	20
FINLAND	109	4	63	73	5	162	356	173	84	37	34	28	64	783	284	117	75	66
NORGE	14	2	2	8	5	14	20	21	4	1	23	13	24	139	52	28	9	9
GREKLAND				8		14	13	3	6			1	4	229	4	17	8	18
JUGOSLAV	3		1	1	3	11	10	7			1	1		35	5	5	13	14
POLEN						1		2				2	1	25	1		2	1
TYSKLAND	5	8	1	7	3	15	19	6	1	5	6	14	11	166	7	11	5	13
USA	17	13		16	4	14	30	2	4	1	30	28	28	291	17	26	11	18
SAMTLIGA	2095	992	916	3291	747	5829	6794	3730	2300	1597	2759	1855	3141	32563	4052	3390	2364	4644

INFLYTT. TILL	UTFLYTTADE FRÅN																	
	0186	0187	0188	0191	0192	0305	0319	0360	0380	0381	0382	0428	0480	0481	0482	0483	0484	0486
0114	13	18	11	168		21	4	13	34	2	11		8			3	20	14
0115	19	35	31	15	4	1			17	2	3		11		1			2
0120	16	8		5	5	6	5	3	1	2			5	5			3	
0123	16	39	15	21	3	64	1	7	43	5			13	1	1	3	17	5
0125	19	15	3	8	1	3		4	6					2			4	1
0126	44	39	21	18	39	18	4	3	32	8	3	1	33	9	17	5	32	17
0127	44	43	12	50	41	15	2	2	40	15	1	1	50	7	78	33	69	17
0136	28	24	8	23	137	14	1	2	28	8	7		6	8	14	9	10	8
0138	14	15	4	3	6	4	1		15		5		19		11	3	7	
0139	9	14	16	15		97		6	15	27	6		1	5	5		9	1
0160	62	175	36	34	1	9		5	18	2	9	3	11	4	2	3	11	4
0162	62	63	10	9	4	2			18	3	1		7		6	8	5	4
0163	43	37	28	66	7	29		2	47	5			13		2	4	8	5
0180	952	332	176	266	131	110	11	21	512	59	24	21	173	38	119	60	189	103
0181	19	14	17	19	51	2		2	45	9	13	1	195	6	24	27	113	52
0182	67	25	20	14	12	5			23	7	3	1	6	2	15	7	22	5
0183	23	15	13	16	7	14	1	1	22	5	2		6	2	2	1	2	2
0184	46	43	14	55	6	10	1	1	51	4	6		18	4		4	13	14
0186		33	15	10	1	8			22	7	7		24	2	3	2	13	7
0187	33		26	13	5	9			17	4	3	1	4			4	2	2
0188	22	44		40	4	6	1	11	83	15	23	3	12	1	1	5	7	5
0191	10	10	25		2	35	1	4	118	10	9		5	1		1	19	5
0192	3		1						10	6		1	18				9	
0305	5	14		34			4	4	37	29	1		10		3	1	9	6
0319	1		1			4		27	12		5	1	3				5	
0360	3	2	10	14		13	51		163	7	38		3		1	3	2	1
0380	36	54	91	195	17	31	28	118		143	213	7	49	10	23	18	69	23
0381	4	28	6	15	6	71		12	213		7	2	12	1		2	37	18
0382	7	8	48	17	1	3	6	73	332	16			4		4	1	14	
0428									2				15	3	16	139	30	2
0480	15	13	3	17	12	9	1	1	39	8	3	11		301	72	77	55	41
0481	1	1	2						5	6	1		291		19	14	6	6
0482	14	4		15	4				6	2		15	76	10		95	151	43
0483	6	4	3	3	1		1	5	26	4	3	162	55	17	116		115	22
0484	11	20	2	15	7	5		4	52	21	5	9	51	11	140	79		116
0486		1		8	5	6	3		18	22		3	50	5	30	11	186	
0509									4				1				1	
0512													4					
0513					8			2	11	1			1			7	2	
0560						1		5	8	1			3		4			2
0561					1	1										7	2	
0562					1	3		1	2	2		17	10	10		13	10	
0563		5	2						9				6	5		4	11	
0580	18	8	8	1	8	4			96	7	1	13	72	8	19	43	46	2
0581	9	17	12	10	9	10		2	73	11	2	4	93	20	41	72	42	9
0582	6	5							2	2			11		5	1	4	
0583	2	2	5	1	2			3	20	3	1	5	12	2	6	8	5	4
0586	1	1	1					3	10				10	2	2	7	13	
0604													6			1	6	1
0617								5						1			2	
0662			7						1	9	4	1	1	1	3	1	1	
0665	1		2			4				6							5	2
0680	9	8	1	2	4	1			22	2		1	14		11	4	26	2
0682	4		1		1	1			5	2						1		5
0683	1		1	2	1				3	12		1	10				4	1
0684			1	1	1	2			4				1			1	2	
0685			4		1		4		5				3		2		12	1
0686	1				2			4	4			1	4				2	1
0687			5	1					8						5	2		
0760	3									1		1				1	1	

Tabell 2 (forts) Inrikes omflyttning mellan kommuner samt immigranter, emigranter och överförda från och till obefintlig-
registret kommunvis 1979

INFLYTT. TILL	UTFLYTTADE FRÅN																	
	0186	0187	0188	0191	0192	0305	0319	0360	0380	0381	0382	0428	0480	0481	0482	0483	0484	0486
0761				4	5				1	1							1	
0763	1			2		5			1			6	1			1	2	
0764						5			8							4		5
0765	1							2	4				3	4	5		5	
0767			2		1				1	3	3		1				1	
0780	6	10	1	18	4	2			9	1			1		3	2	14	
0781						1		4	6		3		7		3	2	1	5
0821	1							3					2				4	
0834					1								1				1	
0840	1	3						2	3						2	10	1	
0860	1	4		3					3	1						8	1	5
0861	2			2					3		4							6
0862			1						2					4				
0880	5	7		2	6				26	2			10	3	2	7	10	
0881		3														3		1
0882	4		4	2		5			8	7	1		1		8	2	3	
0883	1		1	4			2		14	2			19	5	4	3	13	9
0884	2		1	1					1				9				2	
0885	1		1						2				2		2	1	4	2
0980	6	5	1	8	18		1	6	39	8	1		5	1	1	3	18	8
1060									2								1	
1080	9	7	7	9	5	2			15	2			6	2	5	4	7	
1081	1		2						2				47	1		1	4	1
1082		2	1	1		7		1	5				11	1		3	4	3
1083	2				2				1	3			3			3	4	
1121									4									
1137				1								1					3	
1160	3																4	
1162					1				3							3	1	
1163									3	3								1
1165				1					4					4				
1166			5		3				2	1			9					
1167									1									
1168	5	4							3			1			1		7	1
1180	5				1	2	2		12	3			9	2	1	1	15	5
1181	2	1		1					9	2			8		1		4	
1182	2	10	3	4		3			20	6			13	2			2	
1183	1			2	5				7				3	2		1	7	2
1214									5								2	
1230		1		2														
1231						1			3								3	
1233	6	4			2				1									
1260	3			2				4	1			1			1			
1261									9		1							
1262		4						1	10							4	4	
1263		2									1		3					
1264		4							2	5		1						
1265						2				2			4					
1266	3	1	4															
1267	1								1				3					
1280	7	6	4	21	1	1			60	3	3	5	6		19	4	40	1
1281	8	3	1	7		3			65	1	1	1	8		5	9	14	
1282	1	1		1				1	2		1		2			1	3	1
1283	3	10		4	5				33		4	1	8		1	11	8	4
1284	1					1			3				1					
1285		2	2		1	1			6	1	1		3				4	4
1286	5	3	5					3	2	1			1			2	2	4
1287		3		5					3				2		1		6	5
1315			5										1				4	
1380	8		1	2	1	1	2		32	8	1	1	22		2	1	4	4

INFLYTT. TILL	UTFLYTTADE FRÅN																	
	0186	0187	0188	0191	0192	0305	0319	0360	0380	0381	0382	0428	0480	0481	0482	0483	0484	0486
1381					1				4				2					1
1382	2	2	4	2					5	2	2		9					7
1383		8	2	1	4		2		14	1	1		3		1			1
1384	3	6	5					1	5				1			4		7
1401				6		3		1	4			1						2
1402	2		1						12				1		1		4	1
1407										1								
1415	4			1					7		1		7					1
1419									1				1					3
1421	1					1			5	4							2	
1427		6		1		1							1					
1430				1					3									2
1435									1					2		3	1	
1480	43	24	10	20	10	5	3	11	156	14	4	4	32	11	45	21	103	10
1481	1			3		4			7		1		1				3	5
1482									5	2								3
1484	1			1									1					
1485	1			8					13			1	4				7	
1486									5	1						3		2
1504									2									
1507													2					
1521		1							5					1		2		
1524		2							3				4				5	
1527													1			1	1	
1552				1					4									
1560				1											1		1	
1561				2					3			1	2			1		3
1562		2																
1563								1			1							
1565					1													
1566	2								3									
1580	6	3							18	1			8			1		1
1581		1	4						7	2	6	4	1		14	9	2	
1582	2		1	6				1	4	5				1			1	
1583	2	7	1	9					16	4			7	7	2	5	21	7
1584					1				2	2	1		1	1			1	6
1585				1					1									
1602											1							
1622	2	2													1		1	
1623		6							4				2					
1637	3	1							3				4			1	4	
1643		2												2		2		
1660	2	1		2					2						1	1	1	1
1661				2		4											1	
1662	3														2			
1663		2														1	2	
1680	2	2		3	3				18	3			4		3	1	5	
1681	4	1		1	1				6				3				3	1
1682				2		1			13	1			1	4		2	5	1
1683	7			3	2			1	15	5			6	1	29	7	6	1
1684		2	1	1					10								3	
1685									3				1			2		
1686	2	1			1				14	2			3	1		6	5	1
1715	1	4							3				1					
1730	1		5		1	6			1	1					5	2		
1737	2		1					1	13							3	1	1
1760																1	2	1
1761	7								5	5			4	1	2		3	
1762									1									
1763	4	4							4	3			1			4		

**Tabell 2 (forts) Inrikes omflyttning mellan kommuner samt immigranter, emigranter och överförda från och till obefintlig-
registret kommunvis 1979**

INFLYTT. TILL	UTFLYTTADE FRÅN				0192	0305	0319	0360	0380	0381	0382	0428	0480	0481	0482	0483	0484	0486
	0186	0187	0188	0191														
1764			1															
1765			1	1					2								6	
1766			5										1	3				
1780	4	5	1	3					59	3	5		15		2	8	15	11
1781	2			1				1	9				4		2	7	3	
1782	1			2					5				1		1	1		2
1783				4				4	4			4	1		1			
1784	1	3							6					1		7	6	2
1785	1		1	8				4	4				1				1	
1860				3					3	4				1	1			
1861			1					1	13				9	1		6	4	
1862				9												4	1	
1863			2					3				2	1			1	3	
1864			1	1					3				1		2	2		
1880	3	10	4	9	5	4	2	68	3	2	40	37	7	18	36	103	27	
1881								2	1			1				3	3	1
1882									9							4	2	
1883	6		9						18	3	1	4	1		9	5	5	
1884	1	5	4					5	8	1		2		3		2	2	6
1885				6					13	4	5	5		6	2		6	
1904								1	1			2	2				7	
1907		2			1			2	3	10	1		4		4		5	1
1917	2			7			2	12	172	18		1				1	7	
1960	1			2			4		3	1		1	1		3	1	79	6
1961				1					4	15	1		2		1	1	23	1
1962			1						3			4			2		4	2
1980	11	12	18	17	8	19			120	69	9	6	35	16	20	12	116	13
1981	2		4	5		1	1	1	37	12		6	2		2	2	4	4
1982		4	1	3	3		1		9	1	2				2	1	2	
1983			2		3			1	31	3		6	4		2	2	17	1
1984	2	1	3						7	8			2		5		16	
2021	1								7	1		1			2		11	1
2023		3	1					1	1	2								
2026		3		2	3	4			15			10					16	
2029	3			3			3	1	13	2		1					4	
2031	6	6	1	5		9	4		6	1	2		1	2	1		6	1
2034			3	2		11		1	11								2	
2039		5	6				1		4				2				2	
2061			2	2		2			1			1				1	3	
2062	3	4	5			2			28				1		1			
2080	17	12	8	16	5	6	3	2	74	2	1	4	12			8	7	3
2081	3	25	2	27		21	3	1	48	13	4		19	6	6	8	5	1
2082	2			1					6		2	5					1	
2083	2	13	3	5	6	3			14	2	3		6	5	2	5		
2084	2	5	3	8	1			1	17	10	5		5	1	8	9	5	2
2085	2	1	3	9			3		17	3	5		11			5	16	6
2101		5		1				3	1									
2104	1		5	1				4	1	1	1				3	1		
2121	2						4	2	9							1		2
2132	3	4	5	1		4			3	2				3				3
2161	6	5	2	4	1	3		1	24				3			1		5
2180	2	3	15	15	1	9	148	62	102	10	13	5	2	3	6	2	15	6
2181	1	4	5	14	7	2	11	15	42	2	9		5	3		4	15	
2182			7			1	1	4	22				3		6	6	11	2
2183	4	4	5			1		3	34	10	3	1	5				7	
2184			3	6	2	6	1	6	32	6	1		3				19	4
2260		3		1				3	6								3	
2262			5	10		1			5	5	1					2	1	
2280	4	6	1	9				4	30	2	1	2	6		4	7	2	2
2281	5	20	13	30	7	2	3	6	84	9	2		4	7	6	9	23	

INFLYTT. TILL	UTFLYTTADE FRÅN																	
	0186	0187	0188	0191	0192	0305	0319	0360	0380	0381	0382	0428	0480	0481	0482	0483	0484	0486
2282	1	3	5	3	7				19		2					6	6	
2283	1	1	4	9	1	1		4	24		4	1	4	4		1	8	
2284		6		4	2	4		1	33	3	1	2	1	1	1	2	8	1
2303	4			1			1		10	3	2		2				6	3
2305		1			4			1	10	1	1		1	1	4		4	2
2309	1		5	3		15		4	10	4	1		7			1		
2313	2	5	4	1				6	20	1	4		3			5		
2321					8	2	1	2	13				2				6	
2326									2		3		6	1		2	4	
2361	9		1	4				3	12	1	2		1				6	
2380	10	8	4	13	8	4	2	1	99	4			16		1	5	7	2
2401				3					2	1			5				2	
2404		1			8						3		3					
2409			5										1					
2417				7	3				2				1					
2421					1	2		1	6									
2422										8				1			5	
2460									3								4	
2462									2				1				1	1
2463	1	5		2	1				1	1		5	4		2			
2480	18	8	8	24	10	1			132	8	11		17	6	3	3	46	1
2481			2						7		3		5			1		
2482	2	6	1	7	10	6	1	1	33	7			6	10	1	5	4	2
2505	5				1			1	10	1						1		
2506				3	1					5							1	
2510	1								6						1		2	1
2513						5			6		1						1	
2514	1	2	2	1					12	1			1	1			2	
2518					1				4								2	
2521									1									
2523	3	5	5	3					5								4	3
2560		7		2					1						3			
2580	14	4	1	16	8				38	8	11		12	8	8	1	14	2
2581		4		5		2			31	2			1				4	
2582		4				3			33	8		2	6	2			1	
2583			2		1	2			2				2	4	4		7	
2584	1	1		12					8				1				8	1
OB			1			3			12					4				
UTLANDET	291	84	73	171	27	51	18	11	557	103	51	2	93	58	38	77	334	33
DÄRAV																		
DANMARK	27	6		15	2	2		1	36	6			3	6	2	7	34	4
FINLAND	58	32	67	104	13	8	14	4	127	66	46		26	39	26	25	224	16
NORGE	8	5	1	2	4	1	1	3	35	1	1		22	4	2	5	11	
GREKLAND	14						1		22	7							4	
JUGOSLAV	1							2	1	1		1	1		1	10	6	
POLEN																1		
TYSKLAND	19	5		7		5			23	1	1		6	2		5	18	2
USA	33	7		8		9			65	5			9			3	1	8
SAMTLIGA	2417	1759	1059	1980	804	959	355	600	5739	1050	651	422	2302	749	1185	1265	3025	873

Tabell 2 (forts) Inrikes omflyttning mellan kommuner samt immigranter, emigranter och överförda från och till obefintlig-registret kommunvis 1979

INFLYTT. TILL	UTFLYTTADE FRÅN																	
	0509	0512	0513	0560	0561	0562	0563	0580	0581	0582	0583	0586	0604	0617	0662	0665	0680	0682
0114					2	1		5	1			1		1	2		7	2
0115	3		2	1		3								3			4	
0120								4	5	2	2				4		1	
0123	2	1				9	1	16	14	4	12		5	2	1		8	1
0125					1	1		2	1									
0126		1				2	1	29	27	1	4	2	1	1		1	18	4
0127	1	1		4	3	16	1	24	71	4	46	6		8	20	2	13	8
0136	4		1		1	2		27	19		4				7	1	15	2
0138			1					13	7		2	5					3	8
0139		1				1	1	5	5		11	4					5	
0160					1	7	2	18	14		4	4				1	8	
0162				2		16		16	10		2		1				8	
0163			1			3	2	10	15		14		4	4			5	3
0180	7	7	5	8	30	30	14	234	228	11	49	16	2	6	37	9	102	17
0181			4		3	11		37	53	2	53	45		8	12	1	31	10
0182			1			5		24	5	2	5		2		3		12	8
0183						3		10	8		2			1	1		2	1
0184				4		6		21	18	1	4	3		2			9	3
0186	3		2	1	4			18	16		7				1		7	
0187								5	5		1						6	
0188				1		2		17	11		9	2		6	3		5	1
0191			1		1			3	15	1	1	8					14	1
0192			1		1			3	2	1	1						4	4
0305				2	3			11	6			4					1	
0319									1						4			
0360						2					1						5	
0380	2	1	1		3	17	1	72	45	2	22	9		1	5	1	21	18
0381					2		1	5	2		3				6		3	
0382						7		5										
0428		1				18		11	8		3				1		2	2
0480					4	9	1	55	79	1	8	9			6		10	
0481						6	2	6	11	1	7	1					2	
0482						9		7							2		13	5
0483	4		6	1		35	6	14	67	7	20	2			1		2	
0484			1		1	2	1	29	22	1	9	2	4	5	7	1	13	1
0486		1						3	7					1		3	1	
0509				9	2	4		36	6	3	34	74		1	2		13	
0512	6		16	1		2		8	1		6	8	4		3		7	9
0513	3	9			17	10	3	102	10		20	9	1		2		4	7
0560		1	7					25			14	130	1				3	4
0561			17			1	10	172	36	13	6	9		3			4	5
0562	4	1			5		5	30	237	9	16	2	1	5			5	2
0563			1		6	2		14	135	30	1	14	5					
0580	28	21	97	20	143	59	22		303	34	239	227	5		9	3	88	31
0581	11	1	12	9	30	224	69	251		215	32	28	2		5		33	5
0582		1	1		11	12	46	40	379		6	5			1	2	6	5
0583	26	1	11	6	7	25		341	79			137					6	4
0586	48	1	3	64	11	9	1	279	39		137				3		18	1
0604		1				2		9	2		4	4				1	52	35
0617			3		3		1		2		4	3			111	4	18	4
0662				3	1	8		7	9		11	1	5	74		12	48	4
0665			3						3	1			4	17	16		242	12
0680	8	3	7	1	1			78	41	6	29	10	32	12	93	82		155
0682		9	9	4		5		16	14		3	4	27	3	4	12	173	
0683						5		9	5		5			52	149	40	70	13
0684								6	9		4		5	2	10	9	43	34
0685	2	1	7		1	1	1	8	5		10	2	7	26	3	51	61	
0686		21	8	1		1		9	4		13	1	33	1	7	2	42	123
0687	28	30	2	37				32	12		21	20	58	5	2	1	60	12
0760						3	3	1	2		1		3		3		3	

INFLYTT. TILL	UTFLYTTADE FRÅN																	
	0509	0512	0513	0560	0561	0562	0563	0580	0581	0582	0583	0586	0604	0617	0662	0665	0680	0682
0761	4					3											3	
0763	1	3		1								1						
0764	1					4		1	1		4	1			1		4	8
0765			2			1		7						1	9		2	4
0767								2	3						8		3	
0780	3					1	4	23	17		14	1	11	13	11	3	54	8
0781				2		6		9	9		3			2	12	1	32	7
0821							1		1	1					1		3	
0834									1					1				4
0840						4		1						2		4	3	
0860	1	1	5					14	5	5	4	1	1	1			12	1
0861					3	2	4	3	1	4					1		6	1
0862								5	2	1		2			3	4		
0880		1	1		1	4		23	27	1	5			2	5	4	21	12
0881						1			8		3							5
0882			1		1	15		21	18		2				2	1	15	14
0883	3	1	23	1	32	9	38	85	50	4	16	10	4	1		5	7	3
0884	2	4	23		4	2	2	36	20	1	1				5	4	9	6
0885					3			1	4			1			1		5	2
0980		2	1		4	6	1	18	12	2	3					1	14	5
1060						3			2		1	4			7		3	
1080			2			1	2	6	5		5	1			1		12	12
1081								4	6				2	1			9	
1082					1	4		13	1		2			2	5	1	4	3
1083								3	1		1				3		1	
1121								4	2		2				1			1
1137								1										
1160																	9	
1163											1				3			
1165															7		5	
1166			2						5			1					1	
1167						2									3		3	
1168								9	2		4				2		6	
1180				3		1	1	10	12	6	3	4		1	3	1	16	5
1181						1		4	1		1				1		3	
1182	1							1	9		4			1			10	4
1183		4						5	7						3	1	13	8
1214								4	2			1					8	4
1230									3								6	1
1231								5	6						3	1	8	1
1233								4	2						1	1	2	2
1260								4	3								9	
1261													1				1	4
1262								7	1								3	1
1263								3				1			1		3	4
1264										1	7			2			1	1
1265																	7	
1266						1										1		1
1267										3	2						2	4
1280	2	1	4	3	5	4		47	53	5	19	19	6	4	23	6	79	24
1281	1	3				3		38	27		5	5		1	18	4	56	3
1282	2	1						10	3		3				9		10	2
1283	1	2			5			33	26		5	1			5		24	13
1284						1			1		1	1				4	7	2
1285	1													3	4		5	
1286					1	1		7	6		1	3			1			
1287						3		4	2		1					1	8	
1315								2	4		4			6	62	1	8	
1380				1		12		20	11	3	9	1		1	53	6	35	17

Tabell 2 (forts) Inrikes omflyttning mellan kommuner samt immigranter, emigranter och överförda från och till obefintlig-registret kommunvis 1979

INFLYTT. TILL	UTFLYTTADE FRÅN																	
	0509	0512	0513	0560	0561	0562	0563	0580	0581	0582	0583	0586	0604	0617	0662	0665	0680	0682
1381								6	8		3				2	5	9	4
1382						1	1	6	7					3	18		8	
1383	1					4		3	3	3	2	4		3	6	2	7	4
1384			1					4	3					4			4	9
1401															2		5	
1402								6	3		4	1			3		8	1
1407											4							
1415							1	5							1		3	1
1419								2							2		2	
1421								2	3			1			1		8	
1427						4		2							1			
1430			2					1									1	2
1435														3			1	
1480	2	6	4	1	4	19		123	93	10	51	10	3	16	69	14	243	46
1481	4							2	7						6	1	18	2
1482					1	4												4
1484								5	3		4	2					5	
1485								4	3		1	1			5		8	5
1486																	3	
1504																		
1507								2									3	
1521						1		1	2		3				1		2	6
1524								2						3		2	6	
1527											1	3					2	
1552								1						9	37		10	
1560															4	1	4	
1561											1							
1562															1			1
1563									1						11		1	2
1565									1	1					4		4	
1566														2			1	
1580						1		7				1		1	2		16	2
1581						4		9	5	3	4	5			3		9	
1582							4	6	9		1				7		3	
1583		1		1		1	1	20	25		16		10	11	38	4	40	9
1584						2		4	4		1				7		47	1
1585								1							1		5	
1602			1					4								2		
1622	4				1			2	5		16		4		6	3	254	12
1623					2			3	2								305	4
1637									1		1				1		2	
1643								2			1			1			4	
1660						1		13	1			1			4		1	6
1661						1		1						2		4	9	
1662						1		3	2		4				1			
1663									3			1					7	2
1680					2	3		9	8	1	6			4	1	9	5	
1681	3							8	3	4		1			1	3	3	1
1682								2								7		11
1683		8		2		1		13	16		5	1			11	2	28	3
1684									6		10	1					3	
1685						2		3	2	1	1	1				1	10	
1686		1			2			1			1	3					15	4
1715									4		26						2	
1730									1		4							
1737								6						2			1	
1760																		
1761				2		5	1	9	11		4						1	
1762								1								1		
1763						8			2		4							

INFLYTT. TILL	UTFLYTTADE FRÅN																		
	0509	0512	0513	0560	0561	0562	0563	0580	0581	0582	0583	0586	0604	0617	0662	0665	0680	0682	
1764																		1	
1765																	2	2	3
1766																			
1780			2		1	3		16	5	2	60	2	4		1	2	24	5	
1781						2		5	9		3		1	4	1	1	6	3	
1782			1					2	1		3	1					1		
1783					2		1	7	1					4			1		
1784						2	1												
1785									2							2	3	2	
1860								5	1		3			1			3		
1861			1		1	10		4	1		6	1			1		4		
1862											2				1		4	2	
1863								3	3										
1864								1	1										
1880	3		4	5	5	19	1	54	70	2	26	11	5	1	2	1	63	8	
1881				1		1		7			1			4	1		2		
1882	2				1		1	7	3		19	1					4		
1883		1				9		11	11		1			2	4	1	2		
1884						1		6	2		4						2		
1885						4		10	3		3	1		4	1		1		
1904								4	1			1							
1907							4	4			8	1							
1917						4		3								4			
1960	1							1	3						3		3		
1961									2		1			3					
1962																		2	
1980			1	1		26	8	73	30	2	14	2		2	3	2	16	12	
1981						1		3	4			5					5		
1982					1	6		9	2		5			1				2	
1983								14	19	1	2	1		2	1		7		
1984		3						4	2	2	2	1			4		5		
2021					4			6	1						1		2	1	
2023						1		4	1								2		
2026						1		1	1										
2029								1									1		
2031									2										
2034										1						1			
2039				1	3				1								1	1	
2061				4				7			1				5		4		
2062								12	4	1		1			1		1		
2080						3		27	16		10				1		14		
2081						1	1	17	9	4		7			1		7	2	
2082					1						8								
2083								5	8		1		3				2		
2084								5			1	1					2		
2085																			
2101			2		2	2		5	3		1				1			2	
2104								1									1		
2121								1	2					1			1		
2132								3						1					
2161				4	4			1							4		6		
2180						5	6	13	17		12	6			4		8	5	
2181			4		3	4		14	9								4		
2182						1		1	9	1					1		2		
2183								3	2		1						2	1	
2184					1			5	3								1		
2260								1	1			2		1			3	4	
2262																	1		
2280		1						5	6			1					1		
2281			2			1		12	34		5	8			4	2	13	1	

**Tabell 2 (forts) Inrikes omflyttning mellan kommuner samt immigranter, emigranter och överförda från och till obefintlig-
registret kommunvis 1979**

INFLYTT. TILL	UTFLYTTADE FRÅN																	
	0509	0512	0513	0560	0561	0562	0563	0580	0581	0582	0583	0586	0604	0617	0662	0665	0680	0682
2282								6	1						5			
2283									1		3				2		4	
2284								4	2		2	1		1		6	3	2
2303												5					5	
2305								1	3									
2309									2				1					
2313						2	1		3	7								2
2321							1		4		1						1	
2326									1		2							
2361									2	1			1					
2380						1	1	1	13	2			2				5	
2401																		
2404																		
2409															4			
2417									1		1							
2421																	3	
2422											2							
2460																	1	1
2462						1		1				1						
2463																		
2480				2	1			22	35	2	8	1	1		12		16	2
2481												3					5	
2482	4					2	3	6			3			3	2			2
2505																		
2506																		
2510									1									
2513											1							
2514											5	4					1	
2518						5			3									
2521									1									
2523																		
2560		4			3	2	7	3			2				7			
2580			2		4	2		10	17		6	9			9		11	5
2581		6						8	4		3				3			
2582						1		2	1		3						3	1
2583	2		4			4	1		2		8	2			2		6	
2584						3		9	2		7	1			3		4	
OB								2	1						1			
UTLANDET	3		3	1	8	120	6	132	351	15	85	13	3	54	167	11	180	34
DÅRAV																		
DANMARK			1			7	1	16	27		9	1		12	37	4	43	8
FINLAND	2		2			62	2	6	150	9	38	6	1	18	67	1	30	2
NORGE				1		12		13	6		7			3	2		10	8
GREKLAND						3		3	49				1	13	29		4	
JUGOSLAV						7		4	24		12			20	2	23	1	
POLEN									1								4	
TYSKLAND					2	3		10	3	1	5			1			8	2
USA	1					3		44	15	1	2						13	2
SAMTLIGA	242	169	329	215	414	979	305	3654	3544	447	1581	1006	271	419	1362	349	3544	1063

INFLYTT. TILL	UTFLYTTADE FRÅN				0686	0687	0760	0761	0763	0764	0765	0767	0780	0781	0821	0834	0840	0860	0861
	0683	0684	0685																
0114		3	1	1	3			1					2				1		
0115		1		2				3						3				2	
0120	2							4											
0123	1		3						17				7		1	1		3	
0125	2					1								1			1		
0126			3	5	2	1		1			1	12	3			2	1	3	
0127	10		5	14		5			52			20	20	1			5		1
0136		5	3	1	8	1			3		7	5	1	3					
0138			2		1	2	1		1		1	4	8						
0139	2	1	1	1				1	4										2
0160	5		2						3			18	1				1	1	
0162		2	1					1		1		1	4	4			2	2	1
0163			3	4	2				2	1		4					2	3	
0180	12	5	32	20	26	5	2	6	105	10	15	80	29	3	3	15	10	8	
0181	9	1	4	5	1	20		5	12	1	1	11	9	1		9	23		
0182	3		1		1		1		3		2	8							
0183			1						1		1	5							
0184	1		2	1	1				2	2	4	4		1		1	5	1	
0186			2	2	2							3	3	5					1
0187	1		2	2					3			1	1						
0188																			
0191				1	1				15		7	13	5					3	
0192	1			2		1						2		1					
0305	7							3											
0319																			
0360				1							1								
0380	11	1	3	13	3	2		1	11	2	2	24	8	1		3	4	1	
0381	3			2									1					1	
0382			4						2			1				1			
0428	4																		
0480			3	3	2	1	5			1	3	9		3		1		1	
0481					2	2			2										
0482	4		1		2							1							
0483				3								4	6			2	4	1	
0484	4	1		3					6			11		2			2		
0486	3	1	5		4														
0509				1	32									2					1
0512			2	15	37							2							
0513			2	3	7	4						6						12	
0560					18			1											
0561		1		3			2	1				1	3						
0562											2	3						1	3
0563	2				2							5						2	
0580	15	4	19	22	31	1		1	3	2		24	9			6	35	5	
0581	5	1	3	2	12				13	3		19	2	2			17	4	
0582	5		4		2					1		3							
0583	4	2		4	2							9						4	1
0586	1	2	1	10	14			3		1		2	3				3	1	
0604		2	1	27	52														
0617	72		7		2	5					8	3	2			5			1
0662	91	10	5	2	6	4	2				1	7	10	1	1			8	2
0665	42	6	9	4		1		2				1	3					5	1
0680	66	26	52	47	59	5	6	4	6	9	3	28	6		3	3	10	2	
0682	2	32	58	127	21	1	1	5		1		19	6	2			4		
0683		27	18	16	7	3		4	19	2		34	36			1	1	3	
0684	25		36	14		2			3			36	1	2				1	
0685	16	73		91	7	15		1	1	3	5	46	8		1	1	30	4	
0686	2	5	52		13	5			4			12			1		26	6	
0687	8		8	21			3			1	1		3				1	1	
0760	8	9	12	1			4	14	4	4		85	5	6			10	3	

Tabell 2 (forts) Inrikes omflyttning mellan kommuner samt immigranter, emigranter och överförda från och till obefintlig-
registret kommunvis 1979

INFLYTT. TILL	UTFLYTTADE FRÅN				0687	0760	0761	0763	0764	0765	0767	0780	0781	0821	0834	0840	0860	0861
	0683	0684	0685	0686														
0761			3	1		5		19	2	5	1	112	1					
0763			1	1		4	2		17	13		153	6	5			1	2
0764	36	1	6	1		7	17	6		25	1	340	16					2
0765	9	2				12	2	10	20		31	75	30				2	
0767	1			2		1		2		20		7	48			1	1	2
0780	51	35	36	11	6	116	90	110	336	82	18		86	2	11	12	12	13
0781	38	4	5	4	2	13	5	5	34	33	83	75	5				6	
0821	5		6			5	1		1			4	1		1	1	12	22
0834	3		2			1			4	2		3					2	4
0840	1		1				2		2	3		11	4	3	5		1	4
0860		5	26	20	6	4	1			3	1	11	1	6	3			5
0861		3	4	13	2	1	1		1			9		18		6	3	
0862		5	2	1		19	9	17	1	4		20		4	8		15	5
0880	2		15	10	2	16	4	17	7	3	4	50	2	16	75	261	21	99
0881		4	1			34	8	6	2			20	5	10	29	10	2	12
0882	2	6	9		5	11			18			14	1	52	4	3	59	80
0883	6	2	22	8	8					1		9	14	5	1	1	43	11
0884	2		2	32	6							3		2			54	8
0885			8	1		2	1		1	3		6	1	4	1	31	8	12
0980			1			9	5			2	4	9				2	1	11
1060	5			1		1		11		3		7	3		2			
1080	5	2	2	2	3	8	5	3	11	7	6	44	2	1	16	5	3	11
1081	4		1	2		9	3	22	3	4		38	1	3	5	3	4	1
1082			7		4	8		23	6	2		41	2			1	1	7
1083	2					1	1	3	3	8		1		2				
1121					1			5		8	1	4	5					
1137	5	3									16	1	3					
1160	5											5						
1162									1							1	5	
1163			1					2	1	40	2	7	13					
1165							3	2			5	2	1					
1166	3							5	1	2	1	2						4
1167									1		1	1	6					
1168								3		1	3	9	4					
1180	4		6	4			6	5	5	6	9	32	6	1	1	1	6	
1181		2	1		10						1	5	4					
1182	7		1	4				1		5	6	11	2					5
1183	2		2	2	4	2	1	1	6	11	51	2	5			1	4	
1214						3	5	1	2							2		
1230												2						2
1231			1		1				1									3
1233	2	1		4						2	1	4	5					
1260																	12	
1261		1						5	2			1	1		2	1		
1262												12	2					
1263	1								3									
1264																		
1265		1								2		3						
1266											5		1					
1267		2			1		1	1				6						2
1280	7	5	16	10	12	8	7	16	58	18	8	96	40	2	5	6	4	4
1281	24	3	16	8	6	10	4	3	17	10	13	90	18		4	2	4	5
1282	6	4	2	2	2			5	1	3	3	5	22				3	2
1283	5	2	9	5	6	2	5	10	5	12	6	42	15		1	1	4	1
1284	9					3					1	3	5			4	1	1
1285	1		3		2		2				1	4	1	4				
1286				6								4		1				
1287			2					1			1		5				2	
1315	9		1			1						3	9	17				
1380	22		9	5	6	5		7	28	7	25	23	61	1		1		

**Tabell 2 (forts) Inrikes omflyttning mellan kommuner samt immigranter, emigranter och överförda från och till obefintlig-
registret kommunvis 1979**

INFLYTT. TILL	UTFLYTTADE FRÅN																	
	0683	0684	0685	0686	0687	0760	0761	0763	0764	0765	0767	0780	0781	0821	0834	0840	0860	0861
1764			4									1						
1765	1				1													
1766													5					
1780	1	2	2	1	4							8	1			2		
1781				4								1	2					
1782				2	6							2						
1783																		
1784												2						
1785		3										1	1					
1860																		
1861									3						1			
1862																		
1863						1										1		
1864																		
1880	10	2	1	3	7	1	8	1	15			25	5	1		2		7
1881																		
1882							2					1						
1883			1									6	2					
1884																	1	
1885	9						4					4	2	1	4			
1904								4		3		1						
1907												1						
1917							4											
1960										1								
1961			1			1			7	3				2		1		
1962																		
1980	7		8	2	1				3		1	13	3	1		1		5
1981					1	1												
1982	3											1						1
1983	1			1			4					5	2					3
1984	1								5			1						
2021	3			4														
2023	1		1				2						1			1		
2026													2					
2029										1	1	1						
2031				1														
2034																		
2039	7		1															
2061					4													
2062				1	1						1			1				4
2080			2	3								12			1	1	1	
2081	1			2						2		3						1
2082												1						
2083				1	2				1	1	1	1						
2084	2											1					3	2
2085																		
2101	1				2							1						
2104																		
2121				1									1					
2132																		
2161		2										6						5
2180	6		2					1	4	1		4	4			5	7	
2181		1								1			1					
2182																	1	
2183	4								2	1								
2184			3	3				1				4						
2260																		
2262			1										2					
2280			2		3												1	
2281	3	2	3						1			5						2

INFLYTT. TILL	UTFLYTTADE FRÅN																	
	0683	0684	0685	0686	0687	0760	0761	0763	0764	0765	0767	0780	0781	0821	0834	0840	0860	0861
2282						1												
2283			5			1												
2284		1		1								2	1					
2303													2				1	5
2305																		
2309																		
2313						1												
2321		1	1										1	1				
2326											1	1						1
2361												1						
2380			3	2	1		1	1	1			2		1				
2401																		
2404																		
2409												1						
2417		1																
2421													1					
2422					5												2	
2460																1		
2462													1			1		8
2463																		
2480	5			1			3	1				7					2	
2481		3																
2482	4		2			1						1	1			1		
2505																		
2506	5										4							
2510																		
2513																		
2514			4															
2518				1														
2521			1															
2523	1								1		1	3	1		3			
2560												2						
2580	1	2	6									2						
2581				3							2	1	3			1		1
2582	2			1					1			2				1		
2583																		1
2584	2	4					1		1			5						
OB	1								4	1								
UTLANDET	79	11	51	25	16	14	10	16	38	17	28	59	40	5		6	13	9
DÅRAV																		
DANMARK	22	8	15	11	1	6	6	9	5	7	16	8	15				6	1
FINLAND	11		2	2	3	1	1	5	5	4	2	1	7	1				3
NORGE	3		2	1		3		1	1	2	1	10	1				1	
GREKLAND	18				6		1		11		2	1	5					
JUGOSLAV	13	3	1				1		10		4	6	1		3			
POLEN			3															
TYSKLAND	4		1	3	3	2						3		4				
USA	2			1		1	1	1	1		1	8	4			1	6	
SAMTLIGA	1002	380	797	764	567	469	293	453	1124	480	479	2464	851	221	201	457	626	448

Tabell 2 (forts) Inrikes omflyttning mellan kommuner samt immigranter, emigranter och överförda från och till obefintlig-registret kommunvis 1979

INFLYTT. TILL	UTFLYTTADE FRÅN																	
	0862	0880	0881	0882	0883	0884	0885	0980	1060	1080	1081	1082	1083	1121	1137	1160	1162	1163
0114	1	13	1		1		1	3	1	3	1							1
0115			1	1				5		3	1							1
0120		1		2	6			8		3							1	
0123		5		3	1	2		9		11	5							
0125	4	4		1	2					1				1				4
0126		8	8	4	2		1	11		4	1	8					1	
0127	3	6	2	5	11	5	3	16	6	7	19	7		1	1		1	
0136	4	5	1	3	16		1	11		29	3	2		1	1		1	4
0138		5	1		4	1		7		7		1						
0139		3	1	2	4			3		2	1		5					
0160	4	5	2	1	5			4		6	1	5						
0162	2	6		6	5	1		17		4		1					5	
0163	1	5		3	4	5		13		4	4	2			3			1
0180	11	84	31	24	46	19	12	164	7	98	49	21	10	4	9	6	9	3
0181		16	2	18	20	1	2	6	15	4	2	5		1		6		
0182	4	6	1	3	5		3	5	6	7	5	2		2				
0183			1	2	1	1	1	5		2		1						1
0184		6		1	5	4	5	12		4	1				1			1
0186	1	4	2			2		3		4	3							
0187	1	3	1	3				10				1	6				3	
0188	2	7	1	4				4	1	1							1	
0191	3	2		12	1	6		4		1		2						
0192							1	14		13		1	1	3			4	4
0305	1	4		4	5			3		1								
0319											2							
0360									4	1								
0380	1	29		16	15	4	1	30	3	10	19	5	1	4		1	2	1
0381					2			2	2	4	3	8						
0382	4	3						5	3		3							
0428		3			3			1	3									
0480	2	4		13	8		7	12		14	2							
0481	3	3		7	6			4		5					2			
0482		1		1	5					1			1					
0483		5	2	1	2	2		15	5	1		1						
0484		8		9	9		2	11		9	1	1		1	1	5	6	
0486				5	9			5	5	5								
0509								5		1								
0512	7				9	1									1			1
0513		4		6	21	10		10		1								
0560					2			4			1							
0561		3		2	24	3	1	1										
0562		2	1	2	1	5		1										
0563					22	3		3		1								
0580	1	29	5	25	103	19	1	28		20	11	8		2	1	1		
0581	4	24	5	21	60	14	2	17		14	6	6	3		1			
0582		1			1		1	4										4
0583		3	6	1	16	5	1	2	1	2	1	3		4				1
0586			3	2	8	2		3			4	1					1	4
0604										4								
0617			4	1	1	4		1		3		1						1
0662		7			3	5		3	4	4	3	1		7	1			
0665			3	6	1			1	1	5					1			
0680	6	24	5	7	13	29	2	4	2	10	12	5			2		2	
0682	6	7	1	5	7	1				8		2				4		2
0683	1	6		10	1	3			10	14	4	5	1	9			2	5
0684				4	1				3	4	3			1				1
0685	4	1	1	3	4	9			1	2	4	4						
0686		1	10	5	9	32				1		1						1
0687		5		1	2	6	5			1	1							
0760	1	9	19	1	6	4		2		2	6	1					4	2

INFLYTT. TILL	UTFLYTTADE FRÅN				0882	0883	0884	0885	0980	1060	1080	1081	1082	1083	1121	1137	1160	1162	1163
	0862	0880	0881	0882															
0761	26	7	2	4		4				6	3			1	2			1	1
0763	6	8	3	1						28	1	30	19	7	2			1	2
0764		8		5	2					3	3	1	4	3	5				
0765	5	4		2			3			11	2	1	4	1	11	2		2	55
0767	1	5	1	1	2		1	1		2	1	1	4	3	2	13		10	5
0780	19	48	21	7	6	3	9	11	12	34	40	45	5	5	4	4	2	2	14
0781	2	7		4	8			1	1	5	1	3		11	7	2	7	2	
0821	1	10	8	87	3	3				4		1							
0834	8	114	11	1	3			1	2	40	3	3							
0840	2	316	17	19	7	1	38			3		7					4		
0860	2	20	4	24	32	52	2	2		1	1	1							
0861	2	97	7	151	7	3	7	1		7	5	5							
0862		38	52		8		5	2		17	1	7	1	1	1				
0880	31		152	52	22	13	93	12	7	59	10	23	1	2			3	2	
0881	98	219		8	7	10	19	1		14	1	5		1	1				
0882	8	50	16		51	23	27	4	2	7	2	1	1			3			
0883	4	28	2	53		53	8	7	4	7	5	3		2				1	
0884		6	8	22	46			2		3					1				
0885	3	119	8	6	2			1	1	5	2	1	1						
0980	2	14		9	11	1	1			8	1			1		1			
1060	4			1	3			1		7	14	76	37	5	1	1	32	10	
1080	18	50	12	25	20	1	5	7	28		231	51	14	11	1	5	5	5	
1081	16	12	1	8	4			1	25	203		111	3	4	2	2	3	8	
1082	3	15	2		1			2	90	31	95	64		2		19	8		
1083		4	1		4			2	50	10	12	86		5		78	4		
1121	5	1			1				12	6	1	5			2	7	12	41	
1137						3		1	1	5		1		2				5	
1160	1	1		1				5				3		1			2		
1162	6	5			1	1		1	106	3	4	9	152	10		4		1	
1163									24			4	7	46	7				
1165	1								1			4	1	3	24	1	2	1	
1166	1	9		1						1	1	1	3	3	23	1	6	7	
1167					4					1	5	3			11		4		
1168	1								3	1			1	2	9			2	
1180	1	21	2	7	1	1		12	40	30	20	27	71	217	8	38	92	44	
1181		2						3		14	2	1		2		91	4	2	
1182		9	4	4				7		2	2	3	4	1	34		5	5	
1183	7	6		4	12		1		3	21	7	8	9	56	46	12	11	67	
1214		2		3				1		7				1	1			1	
1230		5								4		6	2	3		1		1	
1231	4	6	4	1				4		4	1			3	1	3			
1233		8			8					10	10		4	3	4	4	8		
1260		1			4					3		2		1	4	2	1		
1261		6		5	10			1		1	4	3	1		1	2		1	
1262		7					1	2		10	3	5		1			1		
1263	4	2								10				1	4	1			
1264		1						1		1					5			1	
1265	2	1								9		8	9	5		29			
1266		2					1			2			4		5		1	2	
1267		2		1					1	3	6	1	5	1		1		10	
1280	11	42	10	17	9	1	25	25	19	98	51	45	15	25	8	63	14	24	
1281	3	47	11	18	12	3	7	5	12	75	33	24	8	25	12	19	3	13	
1282		1		3	4			5	3	8	7	4	1	2	12	2	2	1	
1283		25	3	15	6	2		10	8	14	8	7	3	9	49	2	13	14	
1284		1		5					1	4				1	2				
1285		8		1	3			2	5	5	5			13		4			
1286		11	1	4		1		4		3	4		1	7	2	82	3		
1287		1							4	6	5		1	2	3	7	4	3	
1315		1					1	1		1		1				1			
1380	9	13	3	14	6	3		7		10	12	2	3	2	3	5	1	6	

INFLYTT. TILL	UTFLYTTADE FRÅN																	
	0862	0880	0881	0882	0883	0884	0885	0980	1060	1080	1081	1082	1083	1121	1137	1160	1162	1163
1764					2			4										
1765								1		2								
1766																		
1780	2	2	5	2	1	1	1	8	1	10	1	1						
1781				1	3	5		3		12								
1782																		
1783					1					1								
1784		2						2										3
1785	1																	
1860									2									
1861					3	1			2									2
1862					5					3			1					
1863									1									
1864																		
1880	3	12	6	8	13	11		24	2	11	9	1				1	1	
1881												1						
1882	1										1							
1883		2	2	2	5	3		2		1								
1884					7			1										
1885				1			6				1		1					
1904		1			4					2								
1907		1		1						1								
1917								1		1	1							
1960			1															
1961		1	1	1	1			1		1		1						
1962			1															1
1980		13	2	6	10	3	9	10	6	4	2	3		3				
1981				2	2						3							
1982										1								
1983		1						3	1	1				1				
1984				3				3		1	2							
2021											2						4	
2023		2						1		2	1			1				
2026																		
2029				2						3								
2031								7				2						
2034										1					1			
2039									1									
2061			1							1								
2062								6				9						2
2080	3	1	1	4	2		1	11	2	10	1	10						
2081		5		8	2			2		1	1	1						
2082				1	2					1								
2083		2			1	3				4							4	
2084			6		2						1							
2085	3			4	1			2		4	1						1	
2101																		
2104				2	4						1			1				
2121								2			3							
2132					2					1								
2161			1							2				1				
2180		5			4	6		5	4	3	3	1	1					
2181		1			4		2	1			9		1					
2182		1		3	7					1	1	4						
2183				3				2	1									
2184		1			6	2		6		2								8
2260	1									1								2
2262		4																
2280				1	6				1	6	1	1		1				
2281	3	2			4					2	1	3		1				1

**Tabell 2 (forts) Inrikes omflyttning mellan kommuner samt immigranter, emigranter och överförda från och till obefintlig-
registret kommunvis 1979**

INFLYTT. TILL	UTFLYTTADE FRÅN																	
	0862	0880	0881	0882	0883	0884	0885	0980	1060	1080	1081	1082	1083	1121	1137	1160	1162	1163
2282				3		1						1						
2283							2				2							
2284	1	9		3	4			2							1	2		
2303																		
2305					1		5											
2309								2							1			
2313																		2
2321												1						
2326					2													
2361			1								1				1		1	
2380		3		1	7		1	4	2	10	1	3	5			1		
2401																		
2404								4										
2409									5									
2417								1							1			
2421		1																
2422								3										
2460																		
2462																		
2463																		
2480	1	11	3		6	2	7	7		10	1		1	2	1			
2481				1				1		1								
2482											1							
2505												4						
2506															1			
2510										2								4
2513																		
2514																		
2518																		
2521											1							
2523	1	2						1		1	1			2				
2560			7												1			
2580		1		6	3	1		1		10	3	1						1
2581				2	2			5		1		2				1		2
2582		6								2		1						
2583		2			1				1									
2584					3		1	4	2	2		1						
OB			1															
UTLANDET	20	61	41	45	38	24	6	25	46	69	39	61	16	36	6	3	15	9
DÄRAV																		
DANMARK	8	14	10	5	1	4	1	2	14	14	12	16		16	2	2	3	6
FINLAND	3	3	1	19	5	4		3	20	3	4	4		1			2	
NORGE		8		3	8			4		12	4	5		2			1	
GREKLAND	4	6	13		13				1	9		15	3	5			1	
JUGOSLAV	1		8			3			8	3	5	1	1	5				
POLEN										1		1						
TYSKLAND	4	2		1	1			1	1	7	4	3	3				2	
USA		5	5					1	5	1	2	4		1				
SAMTLIGA	468	2128	622	1048	1116	492	367	911	718	1531	980	912	512	624	358	443	445	455

INFLYTT. TILL	UTFLYTTADE FRÅN																	
	1165	1166	1167	1168	1180	1181	1182	1183	1214	1230	1231	1233	1260	1261	1262	1263	1264	1265
0114		2			1		2	5	5		2	4						
0115								3		3		3	3			2		
0120					1					1								
0123		2					1	2						4	6			
0125			5				3		4	4		1						
0126		1		1	8		1	6			1				4			
0127	11	3			5			16	3	3								
0136	1		3		1	6		1		1				2		1		
0138					1						3							
0139	2	5				2		4	1				2	4		1		1
0160		1		1		3	4			1		11	5	4	30		1	1
0162					5						4	6			4			
0163						2	1						1		1			
0180	2	12	12	16	62	16	19	45	4	16	2	11	7	19	12	11	8	4
0181	1		1	1	3	1	3	5			6		2	5	2	2	2	1
0182	3	1			4	1		1			1	3	1	7	4	3		2
0183							1					1						
0184		1		3	3		4	1		3			1		1			
0186		1	3	2	3			3				5			1			3
0187					5	1	4					2						
0188					3			1						1				
0191		4			5		1			3	6			3	2		1	2
0192		5			1			1										1
0305					6										3			
0319											1							
0360													1					
0380	2	2		12	17	1	12	14	3	3	2	4	2	4	2	6	5	1
0381		1			1			6			2		3					
0382			1					1										
0428							1											
0480					4	1	1	2	3			4		4	3		3	4
0481															1			
0482				1	2	7			4									
0483	1	2	4		1		5	2			1		1		1			
0484				2	2			2					1	1	2			5
0486	5				4			2			4				4			
0509		3																
0512																		
0513					3			7	1									
0560																		
0561					1													
0562			3		5									2				
0563								3						3				
0580	4	6		1	11		2	8			1		1	1	2	1		1
0581	3	11	3		7	1	4	1			9	2	5	4	3	5		
0582												2	5		1			1
0583					4	6		6						5		4		
0586	1			1			1	1							1			
0604		1																
0617					1		1											2
0662	4		1		2		1	6	4			1			1			2
0665				1	3									1	3			
0680	3		1		22	3	7	3	5	6	8	1		2		2	1	1
0682				1						7								
0683	2	1	14	1				5	3			1	2					
0684												1						
0685				1		2		5	3	1						1		4
0686		1			2		2	3	1			2						
0687	3	7			6													
0760							1	1	2						4			

Tabell 2 (forts) Inrikes omflyttning mellan kommuner samt immigranter, emigranter och överförda från och till obefintlig-
registret kommunvis 1979

INFLYTT. TILL	UTFLYTTADE FRÅN																	
	1165	1166	1167	1168	1180	1181	1182	1183	1214	1230	1231	1233	1260	1261	1262	1263	1264	1265
0761		2	3	4	3							2						
0763		1		1	12		1	1						7	5	2		
0764					5			6					2			6		
0765	4				6	1	2	22				8					1	
0767	2	7	3	1	8		5	48		3	4		1	13				
0780	2	2	5	4	41	2	10	26		7	3	8	2	9	27	3	2	
0781	5	2	3		13	5	4	22	4		9		7					
0821					1													
0834																		
0840		6			1			3		2					4			
0860			1					2				1		7				
0861		1						1				4	1			5		
0862	6				1			5		4								
0880		1			13	1	2	11	2	3		2	3	6	1		4	11
0881			1		6		5	6		1								
0882		4			9			1			1	1				5	1	
0883					2	4					1	3			1			
0884	1	5			7			1					3					1
0885		1			3			4			1			2	1	1		
0980		3	1		8	4	2	6				3				1		2
1060	1		1		21			1							1			1
1080	1	5	1		31	9	6	18	5	13	2	7	3	10	5	9		1
1081		2	2		19	1		4	4	4	2		7	2	5		1	
1082		1			27	1	7	15		1		6		7	2		4	1
1083	1	2		1	67			17	1	1		1	1	1	1	3		
1121	1	4	2		205	9	1	90			7		5	1		3		7
1137	19	57	24	6	1	1	34	28	9	1		5	11	4				
1160			8		30	109	2	5	5	8	1	1	3	4	4	5	9	43
1162	1	1			157	5		9			2			1		4	2	3
1163	2	3	1		28	2		70		1	3	6			12			4
1165		61	16	1	9	1	4	32			4	4	13	2		6	1	
1166	62		81	5	10	1	73	35		2	3	6	21	1	3			
1167	16	50		10	106	5	48	4	18	3			92	4		4		
1168	7	14	14		10		114	9		4	9	7	6	6	11		1	
1180	17	18	6	2		63	28	272	4	5	12	1	2	15	11	7	6	12
1181		8	1	1	24		5	21	4	5	9		11	8	5	7	7	9
1182	26	100	94	139	26	7		14	12	3		1	57	10	3	6		3
1183	54	28	9	8	160	25	7	5	5	8	13	13	4	13	1	30	9	12
1214	2	8	6		1	2	9	2		8	2		41	49	7	7	5	9
1230	2			1	4	7		2			31	4	5	15	5	34	11	4
1231	1	3	2	3	5	2	1	4	4	36		5	1	32	52	17	8	10
1233	4			3	7		1	10	1	24	19		9	15	16	37	24	5
1260	4	14	94	2	3		13	6	45	4	4	4		3		3	2	5
1261	3		7	5	5	2	10	17	33	23	21	8	6		78	17	5	1
1262	4		2	5	12	5	12	5	1	30	27	15	8	34		13	2	7
1263			4		3	1	1	9	8	13	47	38		7	17		22	2
1264					1	2	4	6		23	15	36		3	8	52		11
1265		1	1	3	7	18	3	9	5	29	40	2	3	32	6	6	23	
1266	1				22	1	6	21	6	6	10	9		16	15	2	2	28
1267	2	3	5	1	18	3	1	40	6	6	1	9	2	16	15	3	4	9
1280	29	32	5	31	142	75	42	143	27	228	364	696	40	179	232	372	149	117
1281	12	26	11	18	130	37	59	103	30	212	88	45	5	171	128	46	44	74
1282	5	6	9	7	15	4	25	11	151	6	2		47	65	16	1		3
1283	24	70	206	52	52	14	159	38	54	14	5	33	327	13	36	16	2	15
1284		12	19		16		45	4	3	1	1	10	17	2	10	3	4	
1285	1	8	7	2	19	1	7	11	80	29	23	10	12	56	8	28	6	29
1286					15	69	2	5	1	4	7	6		12	1	5	88	59
1287	1	6	5		14	13	1	8	1	19	22	117		24	4	76	53	8
1315								1				1						
1380	4	6	8	15	26	3	29	34	1	7		5	6	4	5	4	6	13

**Tabell 2 (forts) Inrikes omflyttning mellan kommuner samt immigranter, emigranter och överförda från och till obefintlig-
registret kommunvis 1979**

INFLYTT. TILL	UTFLYTTADE FRÅN																	
	1165	1166	1167	1168	1180	1181	1182	1183	1214	1230	1231	1233	1260	1261	1262	1263	1264	1265
1764			1	1			1	3										
1765											2							
1766				1			1											
1780	1	6			11			1	1			1						
1781					1													
1782	2							1			1							
1783			2	1														
1784	4		1		1				2									
1785	4	1									3		2					
1860					1													
1861		1																
1862																		
1863		1																
1864								2										
1890		1		2	9	2	4	4		2	5	1	1	7	4			
1881			3														4	
1882							1			1				3				
1883	5				4													
1884					1	1		1										
1885			1			1												
1904					1													
1907																		
1917								1										
1960																		
1961									1									1
1962																		
1980	1	5	3		13		6	7	1	9		2	2	3	3	1	1	
1981				1	5			1	1	1					3	7		3
1982					1													
1983			4				1		1	1								
1984													1					
2021								4										
2023	1	4						1				2			1			
2026																		
2029																		
2031		1			2													
2034																		
2039									5									
2061																		
2062	4										5							
2080		1			2	2	1	4					3	4	3			
2081					2			4		1	8		3	2				
2082																4		
2083									4									
2084								3						1				
2085	1	1									1			3				
2101								2										
2104											2							
2121																		
2132							1											
2161			1															
2180		1	1	4	4									4				
2181					4			2						1	3			
2182		4			2				2									
2183					1										4			
2184		3								1								
2260								1										
2262													4					
2280			1		1			2	1	6				4	4	4	1	
2281			1		5		1	2					2	1		4		1

INFLYTT. TILL	UTFLYTTADE FRÅN																		
	1165	1166	1167	1168	1180	1181	1182	1183	1214	1230	1231	1233	1260	1261	1262	1263	1264	1265	
2282			1								2	2							
2283								1		4									
2284															3				
2303																			
2305																		2	
2309					12													6	
2313												5			2				
2321			1									1			1				
2326																			
2361								1											
2380		4			2			2			1		4					2	
2401																			
2404			2		1									4					
2409																			
2417													1						
2421																			
2422	1																		
2460																		3	
2462	2				1			2					1						
2463								2											
2480	1	3		2	9		1	1		1			1		5	5		1	
2481									1										
2482		6			3			7		1	3								
2505										5									
2506	1																		
2510																		2	
2513																			
2514													2						
2518					1			1											
2521																			
2523	1						5				4								
2560																			
2580		1			4			1		3				2	1			1	
2581		1																	
2582								2											
2583																			
2584					1														
OB		3											1			2			
UTLANDET	37	41	32	28	121	9	63	80	25	48	31	53	98	45	35	19	29	9	
DÖRAV																			
DANMARK	22	18	25	6	24	3	20	28	13	10	9	7	57	16	4	4	14	5	
FINLAND		1			3		4	2	2	1	2	4	2		9	1	1		
NORGE		3		1	8		5	11		6		7		14	2		1		
GREKLAND		9	1		13	1		1						4	1				
JUGOSLAV	4	2	3		7		2	3	1	1	10		24	2					
POLEN					1							4							
TYSKLAND	5	2			12	3	12	6	1	6	2	12	4	2	2	2			
USA	4			1	10	1	1	8		11	1	3		1	4			3	
SAMTLIGA	463	808	797	474	2134	627	1034	1693	660	989	963	1349	966	1104	969	952	578	589	

Tabell 2 (forts) Inrikes omflyttning mellan kommuner samt immigranter, emigranter och överförda från och till obefintlig-registret kommunvis 1979

INFLYTT. TILL	UTFLYTTADE FRÅN			1281	1282	1283	1284	1285	1286	1287	1315	1380	1381	1382	1383	1384	1401	1402
	1266	1267	1280															
0114			22		1	4				1		3						3
0115			10	9		1	6					3					4	
0120			1		1							1				1		
0123			19	5	4	2						5						1
0125			3									1		1	1		6	
0126	1		47	4	4	16	1					5		4	6			1
0127			77	8	11	18	5			5	2	6	3	11	10	3	3	5
0136			35	2	2	13	2	2		3		4		1	4	3		4
0138			15	3		5		1	1	4					1	1	2	
0139		2	14	8		7			3	3				1	6			1
0160			51	13		18			3	4					1	8		5
0162			26	10	3	6						4			5	4		2
0163		2	14	2	5	3	4	8	3	2		4	1	1	2			1
0180	2	6	299	203	28	146	21	13	19	15	7	73	10	17	21	10	12	15
0181			53	12	21	6	2	2	19	1	2	5		2	4			4
0182			32	8		2	3	4	3		1	10		6	4	5		1
0183			7	3	1	2						1						
0184			31	8	1	10	1			2	1	8		5	1	1		3
0186		1	37	15	1	7	2		3	4						1		3
0187			17			4	3							2		5		
0188			3	2	1	5						1						
0191			11	9	5	5			3			1		3		1	1	2
0192			7	2	5	4		1	1			6		1		4		
0305	3		1	1		2	1					1			1	4		
0319			4			1							1		1			
0360	1		1	2				1							1			
0380	1	4	37	58	1	20	5	7				10	2	1	8	9		7
0381	1		4	3		1		3			3	5		1		10		
0382						2									8	1		
0428			4	7						1					1			
0480		1	7	14	2	10		2	2		1	7		5	2	3	1	1
0481			3		1	2		1										
0482		2	4	2								5						1
0483		1	2	4	1	7	1		2	3		2		1	10	3	1	
0484			22	12		6	1	1			2	4	2	1	1	1	1	
0486			12			9				5		1			4	1		
0509												2						
0512						1				1		2						
0513			1	1	1	4									1			
0560			1	1								6						
0561		1																3
0562			2		1				1	1		6	4		1			
0563			3	3	3									2				
0580		1	36	51	4	19	3	3	3	3	2	17	3	1	11	15	1	
0581		1	61	17	4	13			3	2	3	12	1	4	10		2	4
0582			2	3				5	6									
0583		3	9	10	5	9		1	5		1	3		3	1	1		1
0586			14	5		4			1	4								4
0604				3				4							4			
0617			21		3	4					8	7	1	10				
0662			37	9	7	24		1		1	36	29		10	12	5	7	11
0665			9	3		2						2	1	5	3			2
0680		3	77	25	6	28	3	1		4	1	21	2	3	10	2	10	13
0682			6	10	5	2	6	2	1	4		4		1	3	1	3	1
0683			12	21	7	2			1		8	8	4	3	7	6	11	7
0684		1	9	3						3								
0685	1	2	13	11		8	1	3		5		3		2	5			4
0686			6	5	1	8		1	1	2		7	1	2	2	4		
0687			10	4		5				2			1			5		1
0760			12	4	1						3	1						

INFLYTT. TILL	UTFLYTTADE FRÅN																	
	1266	1267	1280	1281	1282	1283	1284	1285	1286	1287	1315	1380	1381	1382	1383	1384	1401	1402
0761			6	7		1		2				4						
0763		2	9	7	2	3			1	4		2	2					
0764			10	9	1	4				3	1	2	2		4			
0765	4		27	10	1	8	4	5		1	1	3	2	1	3			
0767	1		16	10	1	16	2	1			1	16	14	2	3			
0780			67	58	12	17	2	5	2	25	7	20		4	5	5	7	
0781		5	81	31	13	18		4	6	1	12	70	7	4	6		2	6
0821			6	1							8							4
0834				4		1												
0840			7	9	2	1		11				1			1	4		
0860		1	3	2					12						1			
0861			1	11	1	6				4								
0862			2	1		6				1				1		1		
0880	2		81	31	8	16	2	5	10		1	7		4	2	3		6
0881			12	9		6		4				3				1		
0882			18	5	17	1		7			2	2	1		1	1		3
0883		7	21	21	3	5	7			3			1		1	1		
0884			3	4		2			2			3			2	2		
0885	1		2	1		1												1
0980		2	34	20	1	10				1	1	2	1		5	1		2
1060		1	13	2	1	8				1		1						4
1080	1	3	66	55	9	11	1	2	6	4		10	1	1	3	3		5
1081	5		57	10	1	3			3		3	10			1	3		1
1082	1	1	51	28	6	11		7		2		3	1			5		4
1083	1		30	4	7	5		1		3		3			3			
1121	4	8	19	8				11	8	5		6						
1137	4	1	23	8	16	65	10			2	2	5	13					
1160	7	5	79	19	3	3		1	64	7		7		4				
1162	1	1	17	5		1				3		2			1			
1163	1	7	23	13	1	4	1	1	4			2				2		
1165	2	6	10	10	23	33	1	4	1			4	3		1			1
1166	3	2	52	14	18	109	13	24		3	1	6	2		6	5		
1167	4	1	21	6	14	320	10	7			2	7	4		5			
1168	1		38	21	10	60	12	7		8	1	14	51	2	4	6		
1180	42	8	190	113	24	35	1	23	15	21	1	12	1	3	5	1		
1181	9	8	107	21	6	7		5	64	5		2	1					1
1182	1	9	48	30	19	222	53	7	7	3		11	32	7	4	2	1	
1183	26	42	112	54	7	36	21	12	8	16	1	28	5	3	2	3	3	1
1214	4	3	35	52	175	58	11	74	2	6		5						
1230	5	7	222	196	8	4		9	12	15		4				1		
1231	16	6	428	82	12	12	1	24	2	14		5	2		3			
1233	1	1	728	49	1		4	4	3	80		5	5			2	5	2
1260	5		56	5	73	318	15	4		5	8	4		1				4
1261	9	4	277	263	93	41	4	50	11	8				2	6			1
1262	3	4	271	165	6	8	2	16	1	1		10		1	5	3		3
1263	6	4	646	66	1	4	1	9	10	50		1						4
1264	7		296	47	4	5		9	58	54			6			2		
1265	29		236	114	1	10	5	36	50	23		6	4			3		
1266		50	103	101	5	2	1	104	3	6		4						
1267	68		117	49	10	13		116	5	1		1						
1280	53	55		736	101	178	26	138	136	281	14	65	14	26	18	9	5	6
1281	63	61	756		83	117	48	177	64	81	3	56	12	8	14	13	8	4
1282	6	2	94	57		169	15	24	10	15		18	3	4		4		1
1283	8	7	267	127	254		400	39	16	9	5	59	26	4	21	6	5	3
1284			36	31	12	412			6	7		5	6		2			
1285	76	79	140	219	39	28	2		11	14	2	10	2	1	1		1	
1286	2	3	152	79	12	12	9	8		26	2	4	2		4			
1287	1	6	367	48	17	10		13	19			2			5			
1315			11	4		1	2		2			77	2	36	3			
1380	1	3	85	55	9	43	13	5	3	8	123		230	134	72	18	13	23

Tabell 2 (forts) Inrikes omflyttning mellan kommuner samt immigranter, emigranter och överförda från och till obefintlig-registret kommunvis 1979

INFLYTT. TILL	UTFLYTTADE FRÅN																	
	1266	1267	1280	1281	1282	1283	1284	1285	1286	1287	1315	1380	1381	1382	1383	1384	1401	1402
1381			9	20	9	33		2	2	4	14	331		18	18			
1382	1		19	17	7	7	5	2	1		34	172	15		183	27	9	15
1383			11	7	1	6	1	4	2	7	10	52	16	118	68	1	5	
1384			7	7		1	1	1	4	2		32	1	13	63	32	30	
1401			2	3	4							1		3	4	33	83	
1402			11	2	1	2			6			3	2	1	9	15	27	
1407				1		1						2			2	1	2	
1415		1	2	6	5	7		1				2		2	1	10	8	11
1419			1									1				5	6	17
1421			1	1		1									4	13	9	3
1427			1	4											1	2	1	19
1430			6			4						1			4	1	1	3
1435			3									1			2	12	2	2
1480	2	2	270	148	47	65	15	4	12	21	3	155	19	87	157	599	378	761
1481	1		23	20		11	2	2	2		8	9		1	14	142	78	58
1482			4	2		1			4			1	2	6	6	4	19	21
1484			6	2	5	2						2		3	3	7	6	6
1485	1		11	19	1	4	4		3			6	1	2	8	8	3	9
1486			6	9											1	3	1	6
1504			2														1	
1507	1				1										1	2	5	1
1521			2											1	6	1	11	34
1524	2		14	1		4	4			2	1	7	1	8	5	22	25	101
1527															5	1	7	8
1552	2		2	5							1	1		1	1	3	10	9
1560			4									6			1	2	1	
1561			3	1								5	1	4	3	3		4
1562			7												8	5	21	
1563			10	6		2					3	3		18	42	37	34	19
1565				1	1							5	3	21	5	7		
1566			5					1								8		7
1580			16	5		4		7			2	2		1	5	3	2	5
1581	2		9	4	1	5				1		2		1	2	6	5	2
1582	1		18	5		5	1	1				4		3	19	8	35	
1583			37	32	1	15	6	7	7	1	2	26	4	15	33	16	56	42
1584			2			1			2		2	2		1	7	10		8
1585		2	1			1		2				5						5
1602												1						
1622			10		1			1		2		4			2			6
1623																		
1637			8	2	1			4				1		1	7	1	8	4
1643										5	4							
1660				3		4		1							4	1	2	9
1661							2									1		
1662			1	4	1			5	4									
1663			2		5							2	1			1	3	
1680			20	6		7		2				2	4		5	1	1	
1681			7	12	5	3		1		3		4		1	3	2	5	5
1682			5	1				2				2			4	4	4	4
1683			13	23		7	1		1	6	2	8			13	3	4	3
1684			3			4										12	4	
1685			6												5	2		
1686	1		2	1				2		5		5		2	6	3	9	20
1715			1	2		3	2											
1730			2			1	1									1		4
1737				2												4	5	
1760			1													5	4	1
1761						2												
1762			1					1										
1763			1	1								6			1			

INFLYTT. TILL	UTFLYTTADE FRÅN																	
	1266	1267	1280	1281	1282	1283	1284	1285	1286	1287	1315	1380	1381	1382	1383	1384	1401	1402
1764			5												1			
1765			2									4						
1766										2					2			3
1780		4	29	21	5	20		2	4	1	9	17		8	5	17	8	13
1781			3	2	2					4	1	2			6		5	1
1782			1	5													1	
1783			1	5	4	1						4						2
1784			5	4	1	3			1			4			1			
1785			2												1	2		6
1860			1	6														
1861			4							1	4				2	1		
1862																		
1863			2									2				1	1	
1864															2	4		
1880		2	44	23	9	22		2			4	19	4	2	3	4	6	6
1881			1	1						3					1			
1882			4					5					1					
1883			6	6		1	1	2						3	3			
1884			1													1		
1885			1			2								1				
1904			1	2									2	3	1	1		
1907										4								
1917																		
1960			3															
1961			4					1				2						
1962					3													
1980	2		42	23	6	26	5	7		3	1	3		2	12	7	1	14
1981			2	1											1			
1982			1	4	1							3						
1983				8		2		7		3					1	1		
1984			2	1	1	4					5			2	1	5		4
2021			1															
2023	1		1			4						1		5			4	
2026																		
2029				4								1						
2031				4		1						5						
2034									1									4
2039						1		3						2		1		
2061			9	2								2						
2062			3	6		8				1		5			1		1	
2080			8	11	1	1	1					10	1		1	4		1
2081			9	2	7	2								1	2		2	1
2082			1			5										6		
2083				3			4				3							
2084				2		1					6				3	1		
2085			2	13		10			1			2						
2101				1														
2104						2	2	1										6
2121										2								
2132			3															
2161		1		3														
2180			21	10	2	2						15	1	2	6	1		1
2181			7	1		2						1			2			
2182				4								3						
2183			4	6				1				4						
2184			3	8		2						2						
2260			2	1														
2262						1					4		3		1			
2280			2	5	4			5		4		1			1	1		
2281	2		25	6	1	6		2			1	3			3	5		2

**Tabell 2 (forts) Inrikes omflyttning mellan kommuner samt immigranter, emigranter och överförda från och till obefintlig-
registret kommunvis 1979**

INFLYTT. TILL	UTFLYTTADE FRÅN			1281	1282	1283	1284	1285	1286	1287	1315	1380	1381	1382	1383	1384	1401	1402
	1266	1267	1280															
2282			2	1														
2283			10	2		2							4		2			
2284			3	7		1						4	1					
2303																		
2305			1			5		1				1			1			
2309			1	7			3					2			1		1	
2313			3		1							2		2				
2321			6	3		1						3						
2326			3	4	1	2										1		1
2361		1													3	8	1	1
2380	4	1	13	10	1	4	2			4		2			3		7	1
2401			1															
2404																		
2409								6										
2417								1										
2421			4									2			1			
2422																		
2460						1												2
2462																		
2463			1															
2480		1	22	36		17			3		1	21		3	3		1	7
2481			3	1								1						
2482			10	4	1	2	1	5		3		1			1	3		2
2505						3			1									
2506				3								3						
2510			1	1	1							1			1			
2513																		
2514															3			
2518				1														
2521																		
2523			6	3														1
2560			1	2											1	1		
2580			17	17	1	5						10					6	
2581			1	2		5	2	1	1	1					3		3	
2582			1	1		1						5						5
2583			3			1			2			1			1			4
2584			4			1		1				4			1		4	
OB			60	18	8	1		1				1						
UTLANDET	13	20	1169	463	200	395	50	88	30	107	37	209	32	45	83	73	52	72
DÅRAV																		
DANMARK	6	8	388	67	68	116	16	37	9	22	23	65	15	9	6	6	4	5
FINLAND			52	13	30	27		3		16	10	23		3	6	2	14	7
NORGE	1		59	24	11	13		1		1	1	8		1	11	4	11	19
GREKLAND			49	10	4	38			2	22		1		4	10			
JUGOSLAV			109	10	32	49	1	14		17	1	33		6	2			
POLEN			8	1	1	1			1			2						
TYSKLAND		2	35	21	8	25	5	11	1	8		6		1	35	5	4	1
USA			64	31	18	27	5	4	2		2	9	5	5		19		
SAMTLIGA	529	482	10180	5010	1648	3766	886	1277	796	1117	449	2169	610	773	1194	1524	1022	1768

Tabell 2 (forts) Inrikes omflyttning mellan kommuner samt immigranter, emigranter och överförda från och till obefintlig-
registret kommunvis 1979

INFLYTT. TILL	UTFLYTTADE FRÅN																		
	1407	1415	1419	1421	1427	1430	1435	1480	1481	1482	1484	1485	1486	1504	1507	1521	1524	1527	
0761						3		8	10										
0763				1				6			8								
0764								17		2		1						9	
0765				3				19		8		2							
0767			1					20	1			7				1			
0780		2						64	4	1	6	2				1	1	6	
0781		5	1	2				22						2					2
0821								12										5	
0834					1			2											
0840								11	6		1	1			2				
0860					5			11					1					1	
0861								2				1							
0862								5	2										
0880		1	4					59				7		1		5	2		
0881								2	2	2						1	3		
0882			4					40	7			1	1			2			
0883								21	8	1	1	2							
0884								6											
0885								7											
0980			1				1	36		2		2	1			5	5		
1060								3										1	
1080		1		10				60	5		3	5			1		4		
1081							2	14	1							4			
1082	3							18	1	4	1								
1083	4	1						14							1	1			
1121						2		4											
1137	1							6	1									1	
1160								2											
1162		5						3			1								
1163								3		1									
1165								7											
1166								9	2		2	1				7		2	
1167						2		12				1							
1168								13			1					7	3		
1180		1						43	2	5	3					3	2		
1181								10		7								1	
1182	1	1						13		2		2				2			
1183		1				1		19	1	1	3	1							
1214							3	4							1				
1230								5										1	
1231								8				1							
1233					2			6	4	4								1	
1260								12		4									
1261		4						9			4								
1262								13	4									4	
1263								2										4	
1264								7											
1265								4											
1266								9											
1267		1						6	3				2						
1280		2				2		255	16	12	2	22			3			9	
1281		2			2		1	122	11	3	8	3				4		1	
1282		1						25	2			1			1	1			
1283		1						155	9	3	3	11	1			5		3	
1284	1	3		3				16	3			2							
1285								11											
1286								13		5									
1287								10										4	
1315								21	2		2	1							3
1380		3	1	1				169	10	1	2	3	8			12	15		

INFLYTT. TILL	UTFLYTTADE FRÅN																	
	1407	1415	1419	1421	1427	1430	1435	1480	1481	1482	1484	1485	1486	1504	1507	1521	1524	1527
1381								23	2		2	2				4	1	
1382	2	4		4	5		1	129	25	2	1	3				7	3	
1383		4	1					187	21	1	4	5				6	5	1
1384	12	4	2		7	1	3	1173	202	11	9	12	2			12	40	2
1401	2	2		1		1		850	136	8	1		1			23	11	
1402	2	6	5	12	2			880	50	14	10	6		2		24	83	
1407			4					231	2	2		1			3		5	
1415			106	58	2	9	3	402	22	66	10	52		2	1	19	19	
1419	1	96		13	2			262	23	23	2	8	1				20	
1421		92	28		1	9	3	343	13	15	2	72	3	1	3	8	12	
1427		1	2	4			20	73	11	4	34	42		1	3	4	5	
1430		3	5	7	14			70	1	4	43	146	11	6	7	3	1	1
1435	1	3	3	3	11	31		104	5	17	9	72	59	4	3	2	4	
1480	159	234	126	114	64	34	42		1096	369	102	230	58	9	18	394	494	38
1481	4	11	18	16			4	1353		20	5	22	6	3	1	12	23	6
1482	6	58	26	26				608	37		8	16			1	138	32	2
1484	4	9	9	2	26	29	9	123	13	6		67			10	1	2	1
1485		45	23	46	25	111	42	200	15	17	56		11	10	69	8		1
1486		1		1	1		34	91	1	11	2	27		3	1	2		
1504		4		1		3	2	13	3			8			8	4	8	
1507		4		2		4		23		2	7	121		8		8	3	
1521	1	10	7	10	1		1	645	27	72	3	15		2	1		36	5
1524		6	7	10				927	46	21	4	6		1		21		7
1527	2							66	9	1	5	5				8	35	
1552		1	1			4		104	5	6						5	8	
1560	4	5		4		5	1	37	7			10		15	13		1	
1561						2	4	49	1	4	2	4		10	11	9	7	1
1562	1	9		5				219	9	23	2	22		1		82	5	
1563	2			4			5	270	47	4	1	3	2			14	23	
1565		4						96	6	1							4	
1566		1						109		3	1	2	1			4	9	32
1580		11		2	1	3	1	83	14	2	6	58	1	8	23	5	16	2
1581	2	10	1	6	2	13	7	164	18	10	19	76	1	3	16	26	8	8
1582		10	8	4	1	1	1	370	26	5	4	5	2			27	165	118
1583		14	4	2		5		431	63	4	12	13	1	3		22	23	15
1584				6				40	11			1						6
1585		1						58	3	1	3	12		5	10	3	5	2
1602								17				4			1		8	3
1622							3	19	4	4		6				1		
1623			4					6								4		
1637								11		4								1
1643		3						16	1								3	
1660	4	6	4			2	2	227	3	1	1	7				15	11	12
1661								29	7	11		6					4	
1662								4			1	1			1			
1663								13									4	1
1680								68	2	1		2						3
1681		2			3			104	10		5	14	5			7	2	6
1682			3		6		1	19	4	5		7				1	4	
1683		1						107	12	9	4	5				10	8	
1684		4						37				5						
1685		3						13	3							1		
1686		2		1	1		4	81	5		4	6				1	1	3
1715								16				4						
1730		4		4				6										1
1737								33		1		6						
1760								3										
1761		3	2	3				16				2				5	4	
1762								4										
1763	5	7						20									8	1

Tabell 2 (forts) Inrikes omflyttning mellan kommuner samt immigranter, emigranter och överförda från och till obefintlig-
registret kommunvis 1979

INFLYTT. TILL	UTFLYTTADE FRÅN																	
	1407	1415	1419	1421	1427	1430	1435	1480	1481	1482	1484	1485	1486	1504	1507	1521	1524	1527
1764							1	25		1								
1765								20			1	2						2
1766								24		1		1				4		5
1780			1	4		7		158	9	10	2	12	5	1	4	1	4	3
1781			1				1	45	4			2		2	1		5	
1782								18				11			1	1		
1783								16	1								5	
1784			4		2	3	3	58	6	1	4	4				8	5	
1785		5			3			17	4	2	1	9	1				6	
1860								9	1	2							1	
1861			1				5	8										
1862								4			2							
1863				1				17				4	2					
1864					1			3	2									
1880			6	1	1	1	6	127	3	2	1	12	2	2	1	1	17	
1881			3					10	1							4		
1882								6				1						
1883			5					55	8	5	2	4				1	7	
1884								4					1				3	
1885							1	14						1				
1904								4										
1907								10			1				4	1		
1917								4										
1960			2	1				6		1	2							
1961								6	1							9		
1962								1										
1980								94	14	1	5	4				6	4	
1981								3	4			1						
1982							1	14		4						2		
1983			1					11	1		1			1				
1984			1					16	3	4						1		
2021								8	1									
2023			1		1		3	8				7						
2026								3				1						
2029		1						14	2	4								
2031								7		3								
2034								8										5
2039								4								1		
2061								3	1									
2062			2				2	7	1	3		2				8		
2080	1	9						54	1	2	3	3						
2081				1		1		23	13	1								4
2082								1										4
2083			1					5				1						1
2084								15	1			2				7		
2085						5		20			3	1				2	1	
2101				2				2	1									
2104								5										
2121			2			1		3								2	1	
2132								1										
2161								10										1
2180			4		2		2	46	8	4	1	6			1	5	1	
2181								29	8							1		
2182	3	2						4		1		4						
2183								7										
2184								8	5	1								
2260			1					3										
2262								7										
2280								23	3		4	1		1				1
2281		4				3		46	1	1		4				3	3	

INFLYTT. TILL	UTFLYTTADE FRÅN																	
	1407	1415	1419	1421	1427	1430	1435	1480	1481	1482	1484	1485	1486	1504	1507	1521	1524	1527
2282				3				23										
2283		3						2	2			2						
2284								22	1			2				1		
2303								5										
2305								1										
2309						1		8	2									
2313								17		2								
2321		1						8					4					
2326				3				1								2		
2361							1	9		2								
2380								56	5			3				4	3	
2401																		
2404			4					3										
2409								4										
2417								1								5		
2421								2		4						3		
2422																		
2460								9										
2462								4		1								
2463								2										
2480	1	2	2					101	8		3	5	1					2
2481								4				2						
2482								21	1							11	2	
2505								1	2	1	2	1						
2506		3								6								1
2510								2										
2513									3									
2514								33	1							2		
2518								4										
2521								1	1	1								
2523								3	1	1								
2560								3										
2580		1						79	4	2	2	1						3
2581								7	3	2		6						
2582	1							8	1		3	1						1
2583								13	1									
2584								32	1	1								
OR						1		40			1		1					
UTLANDET	7	74	20	7	15	18	15	2426	158	38	43	34	30	11	2	109	63	5
DÄRAV																		
DANMARK		2		1			3	260	19	11	3	11		2		8	7	
FINLAND	1	5			2			585	52	1	7	3			1	52	3	
NORGE	6	10	4		1	6	8	392	13	1	11	9	30	6		11	3	5
GREKLAND					3	8	1	88	1			2				13		
JUGOSLAV		5						166		5	1			1		4	5	
POLEN								2								1		
TYSKLAND		4	1		2	2		102	9	2		4		1			7	
USA		6	6	5				153	14	8	1	1		1		5	7	
SAMTLIGA	265	922	453	436	226	341	290	19666	2578	1053	562	1564	256	123	237	1281	1517	304

Tabell 2 (forts) Inrikes omflyttning mellan kommuner samt immigranter, emigranter och överförda från och till obefintlig-registret kommunvis 1979

INFLYTT. TILL	UTFLYTTADE FRÅN																	
	1552	1560	1561	1562	1563	1565	1566	1580	1581	1582	1583	1584	1585	1602	1622	1623	1637	1643
0114					1		1	1	4		11						3	
0115								1	3		1						4	1
0120									3	1	15	1						
0123								1	6		7	1						
0125			1						8									
0126		2	1	3				3	1	4	18	3				1	2	
0127								1	4		8	1	2				1	
0136		3				3		3	13	2	24	4						2
0138								1			5		1		1			1
0139			3		1	1		3	13		4		2					
0160	3			2	1	1		1	3	4	7						1	
0162							1		1		2		1				1	
0163									1		4		1				1	
0180	3	6	4	1	11	3	4	15	40	21	95	14	9	2	5	2	4	1
0181	1		1	5	3		1		6	3	24							
0182					1			1	2	1	11		2	1			4	2
0183								1		1	1							
0184				1					3		11		2		1	1	1	1
0186	2				1			6	4		2	1					2	
0187									1	4	4					4		
0188							2	1	3		8						3	
0191		1	3						3		7		1					
0192									2						5	1		
0305										1	4		4				3	
0319																		
0360								1			1							
0380			1			1		3	9	8	34	3	3	2	2		1	
0381					6					1	2	2						
0382		2	2		2		1					4		1			4	
0428					2							1			1			
0480	1					1		5	5	4	2		1			2	1	
0481		1			4						4							
0482			7					5			2							
0483	5								3	1	5	1						1
0484					2			3	7	1	18	2	1				1	2
0486								1	1									
0509															1			
0512															4			
0513												1		1				7
0560																		
0561											4							
0562								3			1	5						
0563						1					11							
0580	2	1	2	1				14	3	13	31	4	1		1	4	3	4
0581		1	1	4	1	4			3	6	12	2	1		5	6		1
0582			1		1												2	
0583			1		5			3	4		6	1	1		2		1	
0586											4			1				
0604									3			4						
0617	4				6						4	2				5		
0662	29	8	2	4	5	8		6	5	10	37	8				1		
0665					4					4	7	5	3			1		
0680	16	7	2	2	6	1	2	7	12	7	31	47	2	1	6	91	2	
0682	1						1				3		4		10	4		
0683	10				1	1		1	4	4	12	4	3			1		
0684									4	2	5	4						
0685			2	2	1		1	5		1	4		6		8			
0686		5						2			6	3						
0687					4				2		2	1						
0760											3							1

INFLYTT. TILL	UTFLYTTADE FRÅN																	
	1552	1560	1561	1562	1563	1565	1566	1580	1581	1582	1583	1584	1585	1602	1622	1623	1637	1643
0761																		
0763																		
0764	1									5	2							
0765											4	1						
0767			3	1				1			1	1						
0780	1	1					1	2	7	3	18	1			1		2	
0781	2								1	1	11						5	
0821			1	6	5				1									
0834										4	1							
0840								1			1							
0860	3				2			1		7	4					1		
0861									3	1	2							
0862																		
0880					1			1	3		17		1				2	
0881									1		3							
0882	4							1	3	1	4	2				1		
0883								2	2		14	5	7					
0884					2						3							
0885										5						1		
0980		1		1				1			2	1						
1060	2				4				8		1	2						
1080	2	1	1		2			2	6		13							
1081					5						1					1		1
1082				1				1			4	1						
1083								1			2							
1121										2	2							
1137	2														1			
1160							1		1		2							
1162											2							
1163						4						3						
1165									2									
1166					1						2	2						
1167				4					3		12							
1168									1		2	1						
1180	2				2			7	3	1	17	2	4			1		
1181				2				2				2						
1192			1					1			3							2
1185									6		7	2				3		
1214					2													
1230			1					1		1								
1231									1	1					4			
1233										4								
1260		1						3										
1261		1		1														
1262								1	1		2							
1263											2							
1264																		
1265																		
1266						5												
1267																		
1280			3	3	9	8		6	21	2	52	4	1			2		6
1281			2	1	6	1	4	9	5	5	17	3		1		5		1
1282	3		2		2					1	14		4		1			
1283	1		2	1	9	1	1	7	10	4	20	3						
1284	1									5	3							
1285					1		2	5	4		1							
1286											3							
1287	3			3	3	1			2	7	1							
1315	3				3			1		2	4	1						
1380		2	1	6	7	5			9		30	4						1

INFLYTT. TILL	UTFLYTTADE FRÅN																	
	1552	1560	1561	1562	1563	1565	1566	1580	1581	1582	1583	1584	1585	1602	1622	1623	1637	1643
1764				4					10		1		4					
1765		16						1	15				8					
1766								1	2		2							4
1780	1	11	8	6		1		15	27	1	18	1	26	1			2	4
1781			1		1			1	7	1			3	2			1	19
1782							1		1			4						
1783		2						2	1			6			4		2	
1784		9		1		4			17		1		1					2
1785	5	10	5	2		1	1	2	4	5	1	2	58					
1860		6									3						3	11
1861		1				1			2	4	8	1						1
1862									4		1							5
1863								4		1	4		5			3		
1864		1																
1880	1	3		3	2	4	8	13	15	6	11	1		1	1		6	10
1881									3		1							
1882								1	4		2		1					
1883			1						9		2	2	1				4	2
1884										1					3			
1885									2		8	1	3			4		
1904																		
1907									2	5	3							
1917		1	1															
1960			3														1	
1961	1	1		1				1										
1962											5							
1980	2			2	2		1	3	10	12	32	1	4			1		
1981												1						
1982											3		2				1	1
1983									2		1	1	1			1		3
1984												1	1					
2021									1		1					1		
2023									5	2	5				1		1	
2026											1	1	1				1	
2029		1			1					2	1	2						
2031				3	4				1									
2034											1					1		
2039							1											
2061																		
2062		8							5	8		3						1
2080		1							1	1		4						
2081									12	14		11						
2082									1	1								
2083	1				3				1	1		3						
2084							4		1	2	1						1	
2085									2	2	2	1	2					3
2101													5					
2104									1									4
2121																		5
2132																		
2161			1								1						3	
2180		1			2				1	19		12	1					
2181												4					2	1
2182					1		2				1						1	
2183		2				1			4									
2184					2				3	1	9							
2260																	2	
2262	3								1		1							
2280						1			2	1	16							1
2281			4	1	2	2		5	13		4	1				2		

**Tabell 2 (forts) Inrikes omflyttning mellan kommuner samt immigranter, emigranter och överförda från och till obefintlig-
registret kommunvis 1979**

INFLYTT. TILL	UTFLYTTADE FRÅN			1562	1563	1565	1566	1580	1581	1582	1583	1584	1585	1602	1622	1623	1637	1643
	1552	1560	1561															
2282					1				1		1							3
2283			1					1	4		1				1			
2284									5	1	4		1					
2303								1										
2305									4		1							
2309			1															
2313									1									
2321					4													
2326	1																	4
2361																		
2380					4		1		1	1	8					1	5	1
2401											1							
2404																		
2409			2								5							
2417																		
2421									1		1							
2422																		
2460																		
2462									1									1
2463										2	2	1						
2480	1					1		3	17		43	1	5		2	4	1	
2481					1				3		2	3					3	
2482								10	9	1	7			1				4
2505																		
2506																		
2510							1			1								
2513																		
2514					1				7		5							5
2518									3									
2521		3		3											1			
2523									8	1	3	6						1
2560									1									
2580		1			2				16	2	29							
2581								1	2	1			1					
2582			1					4	2		5						2	3
2583									1		21							
2584						1			10		4	3						1
09			1															4
UTLANDET	44	19	9	47	77	6	6	46	204	61	362	11	15	7	2	11	6	3
DÄRAV																		
DANMARK		1	1	7	3			13	54	3	23	1	2	3				1
FINLAND	7		1	16	24	3		2	86	20	190			3			4	2
NORGE		17	3	14	2		4	4	33	11	21		6			1		
GREKLAND	29				6					1	26					2		
JUGOSLAV	2			1	28				5	2	8	1						
POLEN																		
TYSKLAND				1				3	3	4	5	1		1				2
USA	1		3				2	10	5	9	14				1			
SAMTLIGA	400	350	333	552	746	331	305	1218	1993	967	3548	548	363	185	241	264	284	280

Tabell 2 (forts) Inrikes omflyttning mellan kommuner samt immigranter, emigranter och överförda från och till obefintlig-registret kommunvis 1979

INFLYTT. TILL	UTFLYTTADE FRÅN																	
	1660	1661	1662	1663	1680	1681	1682	1683	1684	1685	1686	1715	1730	1737	1760	1761	1762	1763
0761	3							2										
0763	2							1	2									
0764		1		3														
0765			6				1	1			3							
0767	5		1								4							
0780		2				2	4	2	4		1							
0781	2					1	2	3			6							
0821																		
0834				1				1										
0840							4											
0860					1													
0861																		1
0862						1												
0880	1				1	4		5			5							1
0881					1	2							1					
0882			2		2			1			1	3		2				
0883				1	1			6	1		2		5					
0884		4						1		1		1			1			
0885																		
0980			2		2	2	2	10	1	1	1	1						
1060					4													
1080				1	2	3	3	4	1		3							
1081						4												
1082						3	4											4
1083	1																	
1121						1												
1137						1			1									1
1160						1												
1162							2											
1163													2					
1165								1							4			
1166								2			1	1						
1167						2					2							
1168	2						4											
1180					1	4		9							1	2		
1181			1															
1182						3	2									5		
1183	2					5	2	3			2						4	
1214							3											
1230							4		1									1
1231	4			4														2
1233						4												
1260						1												
1261																3		
1262	1							6			2	1				6		
1263						4												
1264					3													
1265				5				1										
1266					2			3			2					4		
1267						2												
1280	6	1			2	17	1	13	1	3	7		2		4	1		1
1281	2		1		1	3	11	18		2					1		1	
1282			2		1										1			
1283	6	2			6	6	3	3	4	1			2			3		
1284								6								2		3
1285									2		3							
1286						3					4							
1287						2		1										
1315											1			4				4
1380	2	6	2		4	11	7	1			4	1						

INFLYTT. TILL	UTFLYTTADE FRÅN																	
	1660	1661	1662	1663	1680	1681	1682	1683	1684	1685	1686	1715	1730	1737	1760	1761	1762	1763
1381											8					4		
1382		1			8	6	4	3					1					
1383	1	4				8		6	1	1	6	5			1	2	1	1
1384		1		3		3	2	5				1		2				
1401		5	1	3			2										2	1
1402	3				1	3	1	9			4			2				
1407								2										
1415			8		1	4	1	4			4			3				
1419	4					2								2				
1421						1	3	4		1	3		1					
1427		6																
1430				1			2					2						
1435									1									
1480	72	26	16	25	53	91	38	139	19	9	71	16	14	4	1	13	13	10
1481	3	1		2	6	10	3	9	1		3		2	1		1		
1482	5					1		2			2							
1484	1					9		4			5					1		
1485	7	1	2			8	1	6		1	6		1					2
1486					2	1		1			1					1		
1504																		1
1507			5		4	2		4										
1521	3	2			1			6	1		1	1						1
1524	6				1		3	13						1				
1527	5			4	4	2	4				2							
1552	1					5				1							1	4
1560	1				3		1	2						1	4	1		
1561	1							5			1						2	
1562	2										2							
1563				2	5	4	2	2			1	1						
1565			2			1		2	4					1				
1566	28	13	2	1		2	4	5			8							
1580	8			2	9	9	7	11	5		7						1	
1581	39	4	3	1	1	18	10	12			7	3	10	1		3	1	4
1582	26	5			7	5	16	15			2							
1583	7	1	5	5	4	7	7	33	1	7	16		1				2	
1584		2	2		1	1		10	1	2	36							
1585					1			3		1	3			2			1	
1602	28	4			4	19	10											
1622	4				10	2	1	18	1	18	30	3				4		
1623	5				2	1			10	6	8	1						
1637		2	32	10	6	6	1	23	12	3	8							
1643	1			30	51	1	1	12		1	2							
1660		3	1	1	18	64	67	12		1	21			3				
1661	13			3	47	139	83	41		5	7							
1662		1		9	4	8	3	149	26	3	17				1			2
1663	1	4	9		133	5	3	34	3	1	5							
1680	2	17	1	112		18	3	89	6	1	8						2	
1681	97	154	12	8	31		64	45		7	26						1	
1682	85	65	2	13	38	60		156	6	3	40			1				
1683	27	20	122	61	145	52	62		72	45	142	1	3	1	2	1		5
1684	2	1	51	3	3	1	4	161		34	17	2						1
1685	2	6	18	2	3	2	11	72	28		72							
1686	30	8	6	10	21	12	28	140	9	76								
1715													1	2		18	1	19
1730							1	3		1		10		1	9	4	5	5
1737							3					6	7		1	3	1	2
1760								1							1	1	1	4
1761					6						3	16	1	4	2	3	5	31
1762								1				2	4	2	4	3		5
1763	1		5					3	1			15		8	4	15	10	

Tabell 2 (forts) Inrikes omflyttning mellan kommuner samt immigranter, emigranter och överförda från och till obefintlig-registret kommunvis 1979

INFLYTT. TILL	UTFLYTTADE FRÅN					1681	1682	1683	1684	1685	1686	1715	1730	1737	1760	1761	1762	1763
	1660	1661	1662	1663	1680													
1764												28		6		5		8
1765							1					1	23	1	4	7	2	7
1766	4						2					12		21	15	18		5
1780	1		3	2	15	6	7	29				209	24	72	18	237	53	219
1781	5	1	4	3	8	1	1		6	1		2	7	4	51	7	4	10
1782		1						1				3		1	29	4	1	11
1783		1	3									5		18	7	1	24	2
1784					1			5				20	55	12	1	7	1	1
1785		1	1		1		7	2	1	1		9	4	2		5	5	2
1860			1	9	6		4	7				1						
1861	1				8		4	6		2				1	1	1	1	1
1862		3		2	1									4			2	
1863			4	1	2	1								3			1	
1864		2																
1880	1	10	6	8	22	11	2	41	1	2	1	3	5	7	1	4	2	8
1881	1					1		4		1	1	1	1					1
1882			1	1	1		4			1	1							2
1883	1		5		4	2		9	4	7	7	1	2	41	1			2
1884					10			1			1		1	1				
1885					3			7		1			1					
1904																		
1907					1					1				5		1		
1917																		
1960																		
1961					1		1	6										
1962																		
1980	1		2	3	5	1	3	13	1	2	1	2		3	3			
1981					1	1				1	5							1
1982						1		2				5						
1983	1	1				1		3		1					5			1
1984									2					1				
2021	1						1	1			9							
2023						1			1		4		9	1	2			
2026							1	2										
2029							2	5									1	
2031					2												2	
2034																		
2039																		3
2061					1		1					1						
2062		1			2			3					3					1
2080			1		5		1	6	2				3					
2081			1				3	10			1						1	1
2082								9		2								
2083							3				6							
2084						1								1	1			4
2085	1		1		3	1				1	4		4	1				
2101																		
2104										1	1							
2121		1												4				
2132																		
2161					2	5	1			5			2					
2180			1		1	1		7		6	1	6	3	3		7		
2181					3			6			4	3		4				1
2182					3		2											
2183						2			5					1				
2184								2						1				4
2260														3				
2262					1									1				
2280		1		1	2	2	1	8		1								3
2281		1	4	1	3	5	4	2		2				1				1

INFLYTT. TILL	UTFLYTTADE FRÅN																	
	1660	1661	1662	1663	1680	1681	1682	1683	1684	1685	1686	1715	1730	1737	1760	1761	1762	1763
2282										1								
2283	2							1			1					5		
2284								1	1				6					
2303																		
2305																		
2309				1		4					5			1				2
2313					4	1							3		1	1		1
2321			1	2			1	1			3							
2326												1						6
2361					4		1				1	6						
2380	2	1			1			5			11			2	1	2		
2401				1														
2404																		
2409																		
2417																		
2421					2											1		
2422																		
2460					2													
2462																		
2463																		
2480	5	1	1		20	8	6	25	2	5	6	1		6		3		1
2481					1													
2482	4			4	4	7		1			1	9		2				
2505																		
2506						1												
2510																		
2513								1										
2514					5		1											
2518																		
2521					1													
2523			1					2			1			1				
2560				2														
2580	8		3		15	6	3	10		2			1	1				
2581					2													
2582		1			3	2		1		1								
2583								5										
2584	1				1			4										
OB																		
UTLANDET	24	14	13	6	62	49	14	116	15	8	15	14	32	18	10	15	5	2
DÄRAV																		
DANMARK	10	9	3	5	18		5	14		1	1	1	1	1		1	3	
FINLAND	9				30	12		72		1	1		1		2	1		
NORGE	2	1	2		3	6	5	9			5	3	28	15		3		
GREKLAND										2								
JUGOSLAV	1	1	4			7		10							4			
POLEN																	2	
TYSKLAND		1			2	2	1	2		2	1	4		1		2		2
USA		1				4	2	1			5	1	2					
SAMTLIGA	686	440	416	424	1078	879	659	2019	305	310	850	500	270	292	256	516	194	466

INFLYTT. TILL	UTFLYTTADE FRÅN																	
	1764	1765	1766	1780	1781	1782	1783	1784	1785	1860	1861	1862	1863	1864	1880	1881	1882	1883
0761																3		
0763				2			3		1									
0764				2					1			2						5
0765								4							5		1	5
0767							3											5
0780			1	2	1			2	8	1	1				20	5		1
0781							3		1		5	1			4		1	1
0821					1													
0834				4														
0840				1			3		1			5			10			1
0860											1					4		1
0861				1									1					
0862												1			1			
0880		5		4			3		1	2	1			1	11	1		2
0881		1		2			6		1						5		1	
0882				4	2	1				4					1	1	3	
0883				8	7	3			5	3	1			2	10			
0884			3					1							1			
0885					1										2			9
0980				1	2	3						1			5			4
1060				2														3
1080				6	5	1	2				7	1			8			2
1081				10			5	1	3						3	5		1
1082															4			1
1083				2							1				2		3	
1121															1			
1137										1				5	1			
1160			1	1														
1162																		
1163				1											1			
1165									1						2			1
1166				1									6					
1167						3									1			
1168															1			
1180				4	1			1							8	3		
1181				5		1									7			7
1182				1											2			
1183			2	1	1			3							7			
1214															4			
1230								2										
1231						1									2			
1233															1		3	
1260					3						2							
1261				1							3							2
1262															9			
1263												1			8			
1264															1			
1265							2							1	4			
1266				3											1			
1267							2								2			
1280	1		1	11	2		3	2	3	1		1		3	47	1		7
1281				11	2		1	4			6	2	1		20	2	1	7
1282				1	2				1						8			
1283		1		13	8	1				4				29				2
1284								2		1		5			7			2
1285	1			1		1					4				4		2	
1286				1			1	1	1						4			
1287				1				4							4	1		
1315	2		2							2								4
1380		2	1	23	4	1		1		5	6	1		24	2			

**Tabell 2 (forts) Inrikes omflyttning mellan kommuner samt immigranter, emigranter och överförda från och till obefintlig-
registret kommunvis 1979**

INFLYTT. TILL	UTFLYTTADE FRÅN				1781	1782	1783	1784	1785	1860	1861	1862	1863	1864	1880	1881	1882	1883
	1764	1765	1766	1780														
1381															8			1
1382	2			2			4								1			7
1383		1		4				1							12	4		2
1384		1		5	5			5				4		5	6			
1401				3				1							6	4	1	
1402				15	1	1		2				1			9			1
1407		1													4			
1415		2	1	6			1	1	2			1	4		1			
1419				1														
1421				1	2													1
1427			1	6	2		3				2				2	2		1
1430	1	1				2												
1435		1		1											2			1
1480	27	14	13	200	52	21	25	46	33	7	14	9	16	3	209	13	6	63
1481	1		3	8	7			1	6			1	2	2	9	1		6
1482				9		1		1			1				2		1	1
1484	1			2				2	2	1	4	2			5	1		1
1485	3	1	1	16			4	2	7	1					10			1
1486																		1
1504								2			1				1	5		4
1507		2		1	6	1		1							2			
1521			2	3				2	2				1		1			2
1524				2	4	2			3						2		1	1
1527				2											3			
1552		3		1			3	1		2								
1560	4	9		9	6			4	17									
1561	2	3		4	3		1	5	3					1				
1562		2		9														
1563							3											
1565							3				1						3	
1566				2														
1580		7	1	11	4	1		1	6	1	2	5			2	2		3
1581	9	1	2	17	7			3	13	4	1	1		2	2			4
1582				1	5		4	4							4		5	1
1583	4	1		11	1	8	1	2	5	2	1	8			22	1		4
1584				2	3			1	2						1			6
1585	8	6		21	6	7		9	75					1	4			2
1602																		
1622				2					1			1			1			
1623				4											4			
1637		1			3					1	5				6	7	2	2
1643					24	1		5		12		1					1	7
1660				1						1	1							
1661				6	1			4			1						5	
1662				2			1		1		5						1	1
1663				3	4					14			1		4			
1680			3	10	9	1	2	4	1	3	1		2	1	13		1	7
1681		1		14	3	3	1		1	1		1			11			3
1682			2	8			4		1	4					14		4	6
1683				24	8	2		5	4	4	2			1	40	2	3	15
1684									1									
1685		1		1	1				1		1				1		1	
1686				2	4	1	1		1		2	1			5	2		3
1715	16	4	25	242	5	1	6	13	13			3		1	1		1	4
1730	8	8	1	13	4		3	84	3		4				3			
1737	4	1	27	43	7	12	23	4	4			2	7		7			7
1760				15	46	25		1		2	4	10	1		5			136
1761	20	2	2	523	22	11	24	10	4			3			11	3	2	
1762	5	1	8	27	2		48		2				1					
1763	1		13	212	7	7	10	7	9				3		2			2

INFLYTT. TILL	UTFLYTTADE FRÅN																	
	1764	1765	1766	1780	1781	1782	1783	1784	1785	1860	1861	1862	1863	1864	1880	1881	1882	1883
1764		1	3	120	3	3	1	17	30				6					1
1765	9		3	21	7	2	2	22	22			1						
1766	1			79	9	1	17	19	8				4		1			11
1780	139	26	71		154	69	67	62	90		6	19	22	12	72	7	10	33
1781	3	2	6	91		23	16	18	22	3		27			15	2	1	64
1782	5	2	6	50	26		28	7	1	2	4		40		10	3		6
1783	5		5	40	4	31		4	1			5	5		2		2	
1784	21	16	10	50	18	9	1		46			1		1	16	1		6
1785	17	7	1	67	6	3		21							8			2
1860					2						32	7	1		53	5	30	13
1861				8	2	1	5			28		1	2	8	304	105	59	4
1862	2	1	1	7	31	4	8		1	14	7		2	1	33		4	188
1863	2			3	3	42	2		1	1	1	8		3	31		2	9
1864				7			1						1		13		4	6
1880	1	1	2	62	33	9	12	8	16	69	304	25	49	28		246	44	159
1881				1						7	110	1	12	1	323		20	8
1882				2	4	1				30	64	3		6	134	43		3
1883	3		2	21	53	13	3	8		10		191	15	6	114	9	3	
1884				5						3	4	7	41	11	209	1	3	21
1885			6	6	2						11	3	5	44	221	13	10	13
1904	3							4						1	2			
1907						2		1				1		1	10			2
1917											5				4			
1960					3		5								7			
1961		1					1			1	3	1		4	13			1
1962				2		1												1
1980	7			32	7	7	2	4	4	8	5		1	1	84	9	3	18
1981				1									1		9			1
1982							1	7					3	3	9	3		
1983			1	4	2					25	6	2	1	1	30	3		4
1984			2	14	5	2	3			1		1	3	3	47		2	1
2021			2	3									1		3			1
2023				3	2		7		2	2					13	4		
2026											4				7	3		
2029	1			3			3							2	19			1
2031							4				1	1	10		2	1		
2034							5	1							7			
2039						1			2						1			
2061													3	1	9			
2062				3	1	12	1				2	2			11	4		4
2080		4	2	12	2	2	4	3	1	1	1		5	7	32	2		9
2081				10	4	7	1	2	2				4	5	24	1		2
2082			1	4	1		1								5			
2083					3	2						4			2			
2084						4	1								12			1
2085			3	9	4	8		3		2	5		12	52	24	2	5	1
2101															2			
2104													5		2			
2121																		3
2132	2														4			3
2161				1						4				1	3			3
2180			2	21		1	1	1	1	1			2		40	1	1	3
2181				5		3		2					4		14		1	5
2182												1	2					3
2183				5				1							2			
2184				4	1				2						9		5	
2260				2											2			
2262								3							6			4
2280				6	1		1	5		12				1	7			
2281	3			9	5	6	5	3	1		4		1		38		3	3

**Tabell 2 (forts) Inrikes omflyttning mellan kommuner samt immigranter, emigranter och överförda från och till obefintlig-
registret kommunvis 1979**

INFLYTT. TILL	UTFLYTTADE FRÅN																	
	1764	1765	1766	1780	1781	1782	1783	1784	1785	1860	1861	1862	1863	1864	1880	1881	1882	1883
2282	3				1						4			5	2			1
2283				4		1				2					6	2		2
2284	5			10			1	1	4						1			1
2303				1	1								4					
2305				4											1			
2309				3											3			
2313					1		5	1							4			
2321				3					1						8			
2326											4			1	2	1		
2361			1		1			1			1				5			3
2380	1			13	5	4	1	6		2		1	3		23	2	5	11
2401		3			3					3			2		1			
2404																		
2409				4														
2417														1				
2421								2						1				
2422																		
2460															1			
2462											3							
2463																		
2480			1	16	4	2	1	9			4				24		4	6
2481			2	1							4				4	1		
2482			4	2				3						1	13			3
2505				2														
2506				1			1										3	
2510															8	1		
2513																		
2514				2					4						5		2	1
2518				1														
2521																		
2523				1	3										5			
2560																		
2580				11	5		1			5	1				6			2
2581	1	1	4	5				3			15				7		3	9
2582								1					2	1				1
2583												10	2			2		1
2584		4		2		1			1			2			4			
OB		1						1			1							
UTLANDET	22	17	10	111	40	17	16	61	26	18	20	17	28	4	193	4	3	92
DÅRAV																		
DANMARK	2			4	1	2	1	5	14	1	3		1		14	1	2	21
FINLAND	5			14	6	3	1	4		13	15	9	8	2	69	1	1	37
NORGE	7	16		45	13	5	12	32	11	3	1	8	3	2	36	1		8
GREKLAND																		
JUGOSLAV					1			3										7
POLEN																		
TYSKLAND	2			5	3	1	1	1			1				11	1		1
USA			2	8	5			10		1			5		10			1
SAMTLIGA	400	204	301	3090	908	515	515	694	619	390	850	456	432	262	4175	646	375	1314

INFLYTT. TILL	UTFLYTTADE FRÅN				1907	1917	1960	1961	1962	1980	1981	1982	1983	1984	2021	2023	2026	2029	2031
	1884	1885	1904																
0114	3	3	2			1	1	1		11	3		1				1	3	4
0115								1	1	6	1								
0120			1					1		5									
0123		2		1	3			5		18		3	5	6		1		6	2
0125	5				1		1			1									
0126		2		3	1	3	9			21	2	3	6	1	4	2	2		1
0127		1		3	3	1	40	1		40	6	7	9	6	4	2	1	5	2
0136	4	1					4	2		25	5		2	1	1	6	4	3	1
0138		2		2	4		4			19	3	1	2	3		2	1	1	
0139	1	2			3		3	3		11	3	4	1	4	1				2
0160	3	1						1		23	5	1		2		2		5	1
0162	1	1						1		13		1		3		3		1	2
0163		2	1	2		3	2			26	4	1	3	1	2		2	2	4
0180	7	43	6	9	18	10	44	7		251	40	26	42	22	10	21	11	36	26
0181		6	1	4	5	3	8			41	3	6	13	3		4		6	6
0182	2	3				1	4	5		14	1		4		1	2	1		
0183		2				1	1	1		9	2		2	1				3	
0184	1	5	2	1		1	2			20	1	1	3			1	4	4	4
0186		2					1	1		10	3	2	5	1		1	4	2	1
0187				7		3		2		20	1	1		4		2	2		
0188					1			2		15		4	1		2	2		1	
0191			1	2	9	2				16	6	3	3			2	1		2
0192		1				2		1		5			1	1					
0305			3	3		1				8	6		3			3			1
0319	4			2						3						1		2	
0360					8					10			2	1					
0380	14	13	5	4	104	14	31	6		221	47	9	15	8	6	5	8	9	16
0381	2	2		5	10	1	9	1		140	14	2	6	1	1	1	1	1	1
0382				5	3			1		36	3	1	1			5	1		
0428		2		3	2	1				5									
0480		6		2		3	11			24	4		2	9			1		
0481		2			4						4		4	3		2			
0482		2		5		1	2			9	3		3	2			1		
0483	3	3		1	7	1		4		5	1		7	3	1		6		
0484	5	10		14	2	50	28	3		89	10	1	33	18	2		7	9	2
0486	2				4	1				17	3	3	2	8				2	4
0509										1									
0512																			
0513		1																	
0560			1							1									
0561		1								3					3				
0562					1					12	5		4				1	1	1
0563							5			1			8		1				
0580	1	8	3	2	3	4	2	2		67	2	1	22	7		1	2	6	8
0581	2	12		2	5	2	4			36	4		9	3		1			
0582			3			4				3			2					1	
0583		3			4		9			10		1	3		9				
0586										2			10						
0604						1		7											
0617				6		1				1			1						
0662		2				4				6									
0665							1												2
0680	2	6	4	1		2	1			25	4	1	2	2	2	2	1	2	1
0682				1						7					2		2		
0683		4								3			1		3				
0684		2	2	2			1			4			1						
0685										12			4					1	
0686								7		3									
0687	2				1					3									
0760										1			2	2					

Tabell 2 (forts) Inrikes omflyttning mellan kommuner samt immigranter, emigranter och överförda från och till obefintlig-registret kommunvis 1979

INFLYTT. TILL	UTFLYTTADE FRÅN				1917	1960	1961	1962	1980	1981	1982	1983	1984	2021	2023	2026	2029	2031
	1884	1885	1904	1907														
0761					4													
0763							4		3							4		
0764									3	4		1						
0765	1									1								
0767									7									
0780		3			5			1	24	11	2	2	1					
0781							2		10				2					
0821		1			2			1										
0834				3					11									
0840							3		2									
0860	1			1					2									
0861		2										3						
0862									3			1		1				
0880		4	1			3	2		13			4	4					
0881	4								7									
0882			1				1	1	17			4						2
0883	6					4	3		18						1		4	
0884		1							1	2								
0885									6									
0980	1	4							40	2	1		3		6			
1060																		
1080	1			1	1				8		1	5	7		1		1	1
1081		1	1						4			1			1			
1082		1							5			1	4		4		1	
1083									1		1							
1121									2			2						
1137									1			4						
1160				1	3											5		
1162																		
1163		1							2			3						
1165													1					
1166									1									
1167												4						
1168	6								2									
1180	1			1					17				1	1	1			
1181	1								5									
1182								4	1	1								
1183									3						3			
1214									1	1		1						
1230												1						
1231									1									1
1233									2			1			2			
1260										2								1
1261									1									
1262		1					3		8									
1263																		
1264					4				5									
1265									6	2								
1266					2													
1267											5				2			
1280	2	1	1	3			3	2	50	7	1	9	1		1			
1281	2	2					3		22	7	6	4				1		
1282						1	1		7		2	2	1				1	
1283	1	3					4	3	38	5		6	2		6			5
1284									3	1	4	5	4					
1285					1				1			4				2		
1286	1																	
1287									10		1							
1315									4									
1380		1							39		3	3	1		1		1	

INFLYTT. TILL	UTFLYTTADE FRÅN																	
	1884	1885	1904	1907	1917	1960	1961	1962	1980	1981	1982	1983	1984	2021	2023	2026	2029	2031
1381									6									
1382	1			1				2	1						1			
1383	2			1					10	4		2						
1384									7			1			4			
1401									3									
1402	2								3			1			3			
1407									2								1	
1415									8		4				2			2
1419							6		3									
1421															1			
1427									1									
1430															1			
1435					2				2		1				2		3	
1480	9	13	2	1	11	4	49	1	124	16	11	28	8		18	2	7	6
1481	2			1	1		6		13			1		1				
1482						2			3			8	1					
1484							2		1	5			2					
1485	1								9		2	3	2		3	1		1
1486																		
1504																		
1507									2									
1521		1													4			
1524	5								6						2			
1527							1											
1552									3						1			
1560					2			1	1		1	2					1	
1561									3				1			1		
1562									1					1				
1563									4		3							4
1565																		
1566		3							1									
1580		2							9		2							
1581	3	2		3		2	1		9	1		4		1	1			
1582		1		4	1		4								1			
1593	6	4		3		1	2		22		1	2	1					2
1584	1																	
1585									3		1	1	1					
1602																		
1622									4			2		4				
1623	1								1									
1637									2									
1643		5							2			3						
1660									9									
1661									1						1	2		
1662									1			4						
1663	5								8			1	3				1	1
1680				1					2			1					3	
1681							1		4	1								
1682									10						1	1	1	
1683		1		6			3		9		1	2		1			1	
1684	4								3			8						3
1685	1											5						
1686	3								3	2	1					1		
1715	5								5		2							1
1730									3								1	
1737									4			1			3			1
1760										5		1						
1761		8	1						6						3		2	4
1762																		
1763		2							4	4		1						

Tabell 2 (forts) Inrikes omflyttning mellan kommuner samt immigranter, emigranter och överförda från och till obefintlig-registret kommunvis 1979

INFLYTT. TILL	UTFLYTTADE FRÅN			1907	1917	1960	1961	1962	1980	1981	1982	1983	1984	2021	2023	2026	2029	2031
	1884	1885	1904															
1764			1															
1765							2											
1766									1					2	3			
1780	2	2	8				1		34	4			4	1	12	3		2
1781	1	5							7				2		5		4	6
1782	1	3		1			1		2			1	2	4				
1783		5	1					1	5			4			11	2		
1784		1							8			4	3					
1785									1		1		1		1			
1860		1		1				2	5			1				6		
1861	3	2			3				16		3	5	1					
1862	7		2				1			3	1							
1863	15	3	2			4	6		3		1	1						
1864	1	28	1				2				4	1	2					
1880	97	210	3	5	6	17	34	1	136	7	4	52	54	5	10	3	5	1
1881	6	4			1		1		4		2	2	1					
1882	1	5	5						1			1						
1883	22	15		1		4	7		16	1	1	4	1		1		1	
1884		61		2					16	2			1					
1885	67		6			5	1	2	16			9	48				8	
1904				6	4		4	4	37		32	58	2					1
1907	2		9		1	2	40	2	206	7	18	9	5					
1917			7					6	33	79		5	2					
1960	2	1	2	3	4		1		31	1		153	44		2		4	
1961		3	1	49	4	3			248	16	17	76	2			1		1
1962		5	10		5	4	4		14	12	95	5						1
1980	3	10	24	130	22	22	246	16		156	48	114	23	1	10	14	5	10
1981			3	18	81	3	3	3	308		17	8			3	1		
1982		1	55	30			17	56	62	9		8	11	1			2	
1983	4	14	38	18	1	85	88		98	11	17		60		1			
1984	3	25				41			24	1	2	42						
2021		1				1			2		1	4						4
2023		2		1	2				8		1	1	1	9	11	7		
2026									1		1			9			3	4
2029		4	1	1			2		7	1	1	3	1	9	1	32	15	7
2031																		43
2034						1	2		14	4	1	1	1	10	8	29		
2039			1	2					8			1	2	2	7	2		5
2061		3	6				2	6	5			1		13	9	2		3
2062		2		5		1			18		44	2	4	3	1	2		1
2080		8	1		1	3	2		32	3	5	9	4	17	25	35	61	60
2081		1				7	2	3	22	10	8	6	3	13	11	136	41	9
2082		5		3		7			2	2	3			2	1	13	3	2
2083		11		3		3		2	14	9	10	10	1		4	1		
2084		1	1	1	1	1		22	24	34	13	2	3	1	9	6	2	3
2085		8	4		1		2	3	24	1	5	5	7	7	5	5	1	3
2101									1				1					
2104		1			2			5	1		4	1					1	
2121					1												4	3
2132									7		1							
2161						6			15			2	3				1	
2180	2	4		4	8	1	3	3	56	14	8	11	1	3	3	8	7	11
2181	2	7		2	2		1	1	27		1	7		1	3		2	1
2182				1				1	17		2	5	1					
2183	3			4					13	2	2	7						2
2184			1		2	3	1		18	1							2	1
2260		2							4							5		
2262		2			4							2						
2280			2	2			10		14	1	4		1				2	
2281		4	5	4	6	3	6		48	8		9	3	1				2

INFLYTT. TILL	UTFLYTTADE FRÅN																	
	1884	1885	1904	1907	1917	1960	1961	1962	1980	1981	1982	1983	1984	2021	2023	2026	2029	2031
2282		2		1	3				5									
2283					2			2	16	1		3	1		7			4
2284					2				11		8	7	1		3			
2303			2						2							4		
2305					2			1	4									
2309				4					5			4				1		
2313		5		2	3			1	5	3		2			1	6		
2321				2				2							3		1	
2326								2		1								
2361	1	1							7	1	1				3	5	1	1
2380		1			2				16	4	3	1	6	1			6	3
2401							4		2									
2404							2		2									
2409							3		2									
2417									5			5			1			
2421												1	3					
2422							3		1									
2460		5							1				3					
2462									5		3							
2463				4					2							1		
2480		2	1	1	5		4		43	2	10	12			3		1	1
2481	3	1							3		2	2						
2482	1	5		5					14	8	2		6		5			
2505									3									
2506									12		1							
2510									4				2			1		
2513																		
2514												1						1
2518																		
2521							2		6									
2523		2							1		3		1				1	
2560																		
2580		1	5		3		9		40		3	14	2					
2581		3			1		4	7	9			1						
2582	2								14							1	3	
2583		3	1			1	3		6	2								
2584					1				8	1			2					
OB		4							1									
UTLANDET	29	54	21	53	11	13	45	13	314	16	80	90	14		14	11	12	7
DÄRAV																		
DANMARK	1	9			5	1	3		25	1	3	3	4		2	1	2	
FINLAND	17	37	20	41	4	9	31	2	115	3	53	59	5		5	9	3	
NORGE	3	2		4			1	5	27		5	1	1		5		4	
GREKLAND									5		5							
JUGOSLAV							1		2	4	2	13						
POLEN																		
TYSKLAND		1			1		1		14			3					1	
USA		1		3		1		2	12			3					1	5
SAMTLIGA	423	785	268	491	444	380	929	232	4468	720	638	1204	521	156	394	403	404	365

Tabell 2 (forts) Inrikes omflyttning mellan kommuner samt immigranter, emigranter och överförda från och till obefintlig-registret kommunvis 1979

INFLYTT. TILL	UTFLYTTADE FRÅN			2062	2080	2081	2082	2083	2084	2085	2101	2104	2121	2132	2161	2180	2181	2182
	2034	2039	2061															
0114		1	2		9	7			3	4	1				1	6	2	3
0115						1	3	1	3	1	1		1			1	3	5
0120						1			1	2		3	1			3		5
0123	9	1		3	4	5	1	4	6	3	1	1		1	3	14	3	4
0125			2		5	1										4		
0126	3	3	4	3	13	2	1	2	9	8		5		2	1	19	7	3
0127	1	5	4	3	20	4	2	4	10	7		1	3	1	2	23	4	4
0136		4	2	4	10	2		3	4	2		1		1	2	10		2
0138				1		9		1					1		1	8	6	6
0139					5		3		15	2			1	2	3	8	3	1
0160			5		11	3		2	1	2		1			2	12	2	2
0162	1		7	3	3	10	1		4	4		1		3	2	5	1	3
0163	1	3	1	2	5				4	3		1	1	1	3	21		4
0180	13	14	15	44	89	73	12	14	41	37	3	19	23	10	34	173	60	55
0181	7		3	8	23	20	5	5	7	8		4			4	26	15	2
0182	1		1		13	7	1	5	3	2		3		2	1	8	10	5
0183	2		1	2	7	3	1		1	5		1			2	8	5	1
0184	3	1	1	3	12	6	1	2	7	9		1	1	3	2	7	5	4
0186			2	1	7	2		1		3		2			1	2	5	2
0187	3				1	2		3	1			1	1	1		5	9	7
0188				6	7	5		2	4	4			2			11	8	8
0191			1	8	2	4			1	1		5	1		1	7	6	1
0192		1	3	5	1	3	1	2		1					2	1		
0305					6	7		4				2	1					
0319				3	1	3		1	1	2	1	4				168	5	15
0360		1	2		1	3			1	3		1	2	2		52	4	1
0380	7	3	6	22	75	55	10	17	27	23	3	15	8	7	15	139	58	45
0381		1		1	1	3	1	6	1	3					1	14	1	5
0382						1		7	1	4		2	3		2	11	22	5
0428								1				5		1	2			
0480			1	5	2	13		1	6	12						14	4	3
0481				3		1			4	28		1						
0482				1	1				1								2	1
0483			2		3	4		1	4							1	3	7
0484	4		4	4	1	5		9	6	9		1	3		4	10		1
0486	1	3		4	2	1		1	2	4				3		6	1	
0509				5														
0512									3									
0513					1											3		
0560					4													
0561	3		1		3													
0562			3		2	4										5	2	
0563						5										1		
0580			2	4	9	4	3	4	7	15		1	5			26	1	4
0581		1		2	6	3		3	1	11		4			3	22	9	17
0582							3											
0583			1		8			1	2	5					1	1	3	1
0586								1		1								
0604						1											1	
0617					1				1			2				3		
0662			6		1	1		1		1	4		1		2	1		1
0665				4	1											4	1	
0680	1		3	1	7	9		1	2	3					1	12	3	
0682					1				5	2						4		1
0683				1	2	3			1	4			2			5		
0684									1					2	2	1	1	
0685		1	4		4	1			2	5		1	2					
0686	4				4	1			5									
0687				4						5		3						
0760						1								5		2		

INFLYTT. TILL	UTFLYTTADE FRÅN																		
	2034	2039	2061	2062	2080	2081	2082	2083	2084	2085	2101	2104	2121	2132	2161	2180	2181	2182	
0761				1				2											
0763										1									
0764																			
0765					1											5			
0767									5			5				1			
0780				1	5	2			12	3					1	7	2	4	
0781						5			3								3		
0821								2			2	1							
0834						3											4		
0840			1							3						5			
0860	1			1						1							1	1	
0861				1											2	1			
0862										2									
0880					2		1		1							5	4	1	
0881			3		1														
0882						3			1			2			1	1		1	
0883					2	1			1	11		2				15	7	3	
0884	3				1							1				3			
0885			4			3													
0980				1	2	1	1			1				2		4			
1060									1										
1080					7	4		1	2				3	2		4	1	1	
1081					5	1			3	1						6	1	1	
1082						2							1			1		1	
1083						3											2		
1121																1			
1137																			
1160								1											
1162															2				
1163				1	4							3				1			
1165										1								3	
1166					2											3			
1167																5		5	
1168										1							1		
1180					1	2									2			1	
1181						2				1						1			
1182					3	1													
1183		2		3															
1214										1						2			
1230							3												
1231								3					5						
1233																		3	
1260					1	4										3			
1261									4	1							1		
1262					1									1					
1263			2			2													
1264									1										
1265																			
1266								1											
1267																			
1280		1	1	1	7	11	1	1	2	6		4		1		14	6	6	
1281	1		8	1	5			1	2	4	1					12	3	2	
1282		1		1	2	2									5	1			
1283	1		1		1	8	1	1	3	3		1				2	5		
1284						3	2			2									
1285						1										9			
1286	1															1		3	
1287					3											3			
1315														2		7			
1380		1	4		2	6		3	2	3					3	11	3	1	

INFLYTT. TILL	UTFLYTTADE FRÅN				2080	2081	2082	2083	2084	2085	2101	2104	2121	2132	2161	2180	2181	2182
	2034	2039	2061	2062														
1764			1	4		2			3	3								
1765						1	2		3	2						1		
1766				3					2	2						1	1	
1780	2	3		5	16	9	4	4	1	9					2	17	8	1
1781					2	1	1	1	6						1	3	1	2
1782	1				1					5		2				9		5
1783					0	1		2							1	11		
1784					1	4	2			5			1			4		3
1785		2		1	1											5		5
1860			2		1	3			1									
1861								1		2				2		6		1
1862				1			1										1	
1863			2		2	2		2		12		1					4	1
1864			1		6	1				83								
1880	1		3	2	23	17		2	9	43	1	7	1			54	9	5
1881					1									2				
1882					9			5		8						1		
1883					4				1	1		5			2	1	5	
1884	1		3		7	2			6							5		
1885			7		1	7	2		11	7		3				5		1
1904	6	2	6			3	2		8	5					3			
1907			1			6	4	1		1						9	4	
1917				1	1	5		1	6							1	10	1
1960				1		1												
1961	2			1	2		1		2	6						3	5	
1962			4		4	10	1	9	32		4	1				4		6
1980	2	6	9	4	21	16	6	14	37	47		6		2	1	34	13	2
1981		5	2		2	3	1	7	26	8					1	3	5	2
1982		1	33			5	1	10	9	7						3	7	2
1983					7	9		2	3	11		3				2	5	1
1984	1	1			1	3		1	3	2	1	1		1		1		2
2021		2	8	4	13	14	1	4	1	16	1	4			1	4		
2023	4	6		14	25	11		5	3	8			2			7		
2026		3		7	33	177	13	1	2	16		3				1	3	4
2029	6	3	9	13	99	50		1	7	9			4			5	4	1
2031	7	3	4	27	61	17		4	11	7		6	2		1	11	3	2
2034		7	1	62	11	11	1		9	1		4	1		11	5	2	
2039	4		5	56	6	12		4	2	6							5	
2061	1			5	8	19	1	5	9	139	1					4	1	
2062	75	58	4		39	32		4	10	11		4			1	8	7	6
2080	6	29	21	43		214	26	43	32	90	5	31	14	2	14	49	23	26
2081	9	14	27	23	237		85	43	25	73		20	4	4	6	27	11	16
2082	1		5	1	48	208		60	10	12			3				1	
2083	2		8	1	52	23	55		102	9		7	1		1	15	5	
2084		2	11	3	39	21	13	59		6	3	10			2	8	10	4
2085		4	158	7	24	50	7	5	12			1	4		2	3	2	4
2101			9		6	1			5			2			1	55	76	3
2104		1	1	7	14	6		1	2		6				4	39	54	3
2121				4	14	6			1		1	8		5	7	14	2	17
2132					4		2					2	1		10	9	3	14
2161		2	1		11				1	1	2	7	15	5		36	10	18
2180	8	2	4	12	44	25	4	3	17	10	29	69	14	6	31		202	78
2181	3	2	5	2	43	16		9	12	1	30	98	4	5	11	211		7
2182				7	6	12		1	5	2	2	10	12	6	16	68	19	
2183		6		2	5	6		1	3	3	8	11	56	4	40	56	18	97
2184	2			4	7	1			7			6	4	139	122	46	11	66
2260				1					2			1		3	2	3	3	
2262					1	2						4	1	8			1	4
2280		3	5	1	4	5	1		6	6			1		5	25	2	6
2281		1		2	14	12	1	1	6	12	3	1	6	66	16	49	18	18

**Tabell 2 (forts) Inrikes omflyttning mellan kommuner samt immigranter, emigranter och överförda från och till obefintlig-
registret kommunvis 1979**

INFLYTT. TILL	UTFLYTTADE FRÅN																	
	2034	2039	2061	2062	2080	2081	2082	2083	2084	2085	2101	2104	2121	2132	2161	2180	2181	2182
2282					12			7		1				4	2	6	4	1
2283					3	2			2			3	8	1	7	13	1	2
2284			8		4	2			3	6		4	4			13	20	10
2303															1			
2305															10	3	1	3
2309	1								2	1					6	5		
2313					3	2				1						1	4	12
2321				2	2									2		7	7	4
2326			1	1	2					2	1		3		6	4	5	4
2361		6	8	6	7	14	3		9			1			15	6	9	2
2380	1	1	1	6	14	9	4	2	8	2	5	7	4	5	10	34	7	14
2401																1		
2404									2									
2409						2			6		4					6	4	
2417					2											2		
2421	3				1	3										2		
2422																		
2460								4	3							3	3	2
2462									1							1		
2463			1											2			1	
2480				3	10	13	1	3	12	10	1		2	7	8	33	11	5
2481		4			2	2		2	1	5				4		7		6
2482	1			2	4	12		1	8	5		1		2	1	15	5	7
2505					1	1	4						3					
2506								2										
2510						2												1
2513												4						
2514					5	1			3	4		2				1	2	
2518							4					1						
2521					2													
2523					3	1			4	1						4	2	
2560									1							1	1	
2580		1		2	6	21		2	1	30		5		5	23	10	8	
2581			3	1	2	6				4		1	1	1	2	3	3	8
2582				1	1		3			2						4	1	
2583			3			1										2	7	1
2584			1	1		3											5	
OB					3													
UTLANDET	4	3	24	30	77	113	18	39	27	46	1	61	12	2	11	138	103	25
DÄRAV																		
DANMARK	1	1		4	8	16	3	4	2	12		10				2	6	
FINLAND		1	13	1	22	60	1	22	4	18	1	37			5	73	22	8
NORGE	3	1	1	10	11	6	7	1	6	7		5		2	4	7	13	8
GREKLAND																		
JUGOSLAV									3	3								
POLEN																2		
TYSKLAND				1	2	2	3	1	3	1		2				11	19	
USA			1	4	4	2		3	1				4			11	3	1
SAMTLIGA	237	244	551	596	1722	1719	351	541	845	1191	141	571	280	365	534	2453	1154	853

Tabell 2 (forts) Inrikes omflyttning mellan kommuner samt immigranter, emigranter och överförda från och till obefintlig-registret kommunvis 1979

INFLYTT. TILL	UTFLYTTADE FRÅN				2280	2281	2282	2283	2284	2303	2305	2309	2313	2321	2326	2361	2380	2401
	2183	2184	2260	2262														
0761		1			2	1		1									2	
0763						1										1		
0764	1	1		1													5	
0765	4					1												
0767							9						3					
0780	7					7	1		1			1	3	1			10	
0781				1		3	3									3		
0821		3									2							
0834																		
0840																	1	
0860					1				5	1			1					
0861													1					
0862	2																	
0880					1	3			3								4	
0881				2														
0882		5			1	3	1				2						4	1
0883		5			1	12		1	4				1	2			8	
0884		1			9	3	2						2			1		
0885								1							2			
0980	1	3			9	5	1	1	2			1	1	1			10	
1060																		
1080		1	2		5	6			9				5				10	
1081					2				1					1			1	
1082			1			8		1	4			1					2	
1083																		
1121																		
1137									6							2	2	
1160						1												
1162																		
1163								1										
1165									5									
1166						5		1	1									
1167		1																
1168						3								2				
1180	2			1		1		3									12	
1181				1				2										1
1182			4			1		2				1				1	9	
1183	1	7	1			7		2		1		4						
1214																1	2	
1230																	1	
1231							1		4									
1233	5					10		1						1				
1260																		
1261						1												
1262						5	4										5	
1263																		
1264					2		3										3	
1265											2	3					1	
1266													1	2			2	
1267						5	6											
1280	3	11	4	2	6	36	4	10	9		4	2	1	1			17	1
1281	6	3	1	1	2	2	1	3	2								14	
1282		2				1											1	
1283	3	2			4	12		3	2			3		2		2	2	3
1284						3			4									
1285						1	2											3
1286						1			5									1
1287	7	1				4												1
1315									4									
1380	1	4		5	6	2				1			1	1	1		12	1

INFLYTT. TILL	UTFLYTTADE FRÅN																	
	2183	2184	2260	2262	2280	2281	2282	2283	2284	2303	2305	2309	2313	2321	2326	2361	2380	2401
1381																		7
1382									1				4					1
1383			5	4			5	1						3				5
1384							2	1									3	
1401							5	1	1	1						1		2
1402		3				3	1					3						1
1407					1								1		1	5		
1415							1			1								
1419										1								
1421										1				1				
1427			2			1												1
1430								4				4						
1435																		
1480	16	20	3	11	32	81	15	17	44	5		10	3	5	3	5	67	
1481		6			2	7	2	1				2		1			5	
1482		3						2					1					
1484	1			3	2	1			3							1		
1485					3				1					1			5	
1486								1										
1504				4	1	2												
1507																		1
1521														1				5
1524		3				1	2					1						2
1527					2													
1552						4												
1560									2									
1561									1			2				4		7
1562							5											
1563							1	1	1		1		2			6		1
1565						6												
1566								1										1
1580		2								1								8
1581	3			2	3	2	1	2	5			1	1	5				4
1582						4		1	3				4	2				
1583				1	1	2	9	1	4		1		1					6
1584		8								3								
1585					4							1				1		
1602																		
1622																		2
1623																		
1637						1												3
1643					4					2								
1660	1								2									
1661										1							2	4
1662	2								1	1								
1663												1	1					
1680		4					7	8		5		4	2			4		2
1681	1				4					1								3
1682	1	2		1		4			2	2				1		2		4
1683	3			1	5	15						2						6
1684	3	1																
1685								4										
1686							5		1			2				1		2
1715	2																	
1730												1						
1737	1				1								2					5
1760							2						1					
1761					4	8							1					4
1762																		
1763		1									2							1

**Tabell 2 (forts) Inrikes omflyttning mellan kommuner samt immigranter, emigranter och överförda från och till obefintlig-
registret kommunvis 1979**

INFLYVTT. TILL	UTFLYTTADE FRÅN			2262	2280	2281	2282	2283	2284	2303	2305	2309	2313	2321	2326	2361	2380	2401
	2183	2184	2260															
1764						2		2	3		1		1			1	1	
1765																		
1766						3												3
1780	1	3		2	2	13	1	8	5	1			4		1	3	12	
1781				3		2												2
1782		1		3					5	1	2	2	2	3				
1783		1																5
1784					1	5	1	1				1		1		6	2	
1785													2			1	1	
1860					1	1					4					1		
1861					2	12												
1862						1	1						3					
1863									3	4		2						
1864																		
1880	1	3	5	7	8	25	2		11	2		6	6	1	4		17	
1881	1					2			6									1
1882						2			5									
1883	2	1		1	4	7	5		1		1	1						8
1884	1												1			2		1
1885		2		1		1	4		3			4	2		4		3	2
1904						2												8
1907							1						3					
1917	2					4							1					3
1960						1									5			
1961		1	1				5	1										
1962						2		1					1	1	2			
1980	6	4	6	6	10	55	4	3	8	1	1	6	3	1	3	4	27	
1981			4		1		1	1				2			1		3	
1982		1						6		1							1	
1983	1					14		2	3				3				3	
1984					1	4	1	1	6				1					8
2021	1													1				
2023			5			9	1	1	1						4	2	4	
2026			1		1													4
2029		1						3	4			1	4	8		1		
2031	1	1				1		4		1		1						1
2034	2	1	2			2					5							4
2039			1			4												4
2061		3		1		2						1				2	2	
2062	4				4	13			2							2	7	
2080	10	7		4	8	16	7	3	9				2			6	17	
2081	10	10			2	14	3			1			3		1	1	10	
2082	7				1											4		
2083	1			4		4	1	3										2
2084	4	1	3		4	5				1			4	2		1	4	
2085	6	4	4		1	3	2		9		1					4	3	2
2101	13	1				1						2						4
2104	2	2			1	2	4		3	1		1						4
2121	84	2			2	1	1									1	4	
2132	6	128	4	6	1	139		2	6		2		1	4		3	5	
2161	23	73	10	2	1	28	9				1	1	6	1	3	7	6	
2180	47	59	3	8	14	59	13	11	17		5	4	4	7		9	15	
2181	6	9	4	2	4	7	6	2	8	1	2	1		1		2	14	
2182	80	38			3	13	1	2	4	6			4		1	3	16	2
2183		13	2		10	20	1	1	4		2	2	2		2	4	11	
2184	13		12	1	6	47	4	10	2		4		2		2	2	10	
2260	3	9		22	2	122	5	4	2	5	17			4	3	8	22	1
2262		6	12		26	430	20	6	24	1	5	1		3			5	
2280	8	3	7	31		100	159	34	41		5		5	1	1		17	5
2281	18	39	99	431	87		53	48	61	16	21	2	13	7	7	15	59	2

INFLYTT. TILL	UTFLYTTADE FRÅN																	
	2183	2184	2260	2262	2280	2281	2282	2283	2284	2303	2305	2309	2313	2321	2326	2361	2380	2401
2282	2		3	14	116	42		77	41	1	2	7	2		1		7	1
2283	1	4	4	11	42	53	79		31	26	10	4	39	5	1	3	31	2
2284	2	6	3	6	42	58	68	35		2	2		13	3	1		18	17
2303				5	1	15		20	8		12		3	4	2		52	
2305	2		19	5	2	29			1	9		11	13	6	16	2	93	
2309	4	3	2		3	10		1	3	6	11		17	15	19	11	359	
2313	3	3	2	1	2	43	9	22	11	9	6	15		5	5	5	87	1
2321			4		2	7	6	2	6		3	26	6		5	8	138	
2326			5		5	8				4	3	7	9	15		10	173	
2361	3	4	5	2	3	22	3	3	2	9	4	2	4	2	9		44	
2380	1	9	25	7	22	83	11	30	22	80	120	248	104	95	115	54		4
2401	3					1		7	30									
2404	2	1				2			7	3					1			
2409			3		2	2			6				5					1
2417									4				1					
2421			2			1	1	6	5						1		2	
2422	1																	
2460					1	7	1		1				4			5	2	33
2462		1				6		2	5	1		2				1	6	3
2463				1	5	10	4	12	17			1	11	1			6	
2480	9	23		10	44	81	37	29	125	2	2	5	19	6	1	2	66	101
2481	8	2	1		1	5	4	1	9	1			5			1	14	7
2482	1	17	1		11	40	15	5	17			1	5	2		3	16	6
2505				1	2			4										
2506																	1	
2510	2	1		1				4										
2513	1				1	1							1					
2514			3		3	9	4	2				1					4	
2518				3		4		1		1								
2521									2				1					
2523	3					3		4	4				2				10	1
2560		2		6	3	1	1											
2580	4	7	3	12	19	22	8	2	31		1	5	10	2			16	2
2581		9	1	7	9	14		3	13			1	1				4	
2582	2	5		7	2	11	1	8	9						1	8	1	
2583				2	1	8			4			3		1			5	
2584				6		4		12	1				2	2		2	7	
OB		2																1
UTLANDET	12	41	11	16	14	90	20	28	69	1	12	15	7	24	3	16	58	5
DÅRAV																		
DANMARK		2			3	4	1	14									8	
FINLAND		14	3	11	3	37	10	8	44		5	6	2		2		13	1
NORGE	1		1		4	13	1	4	1	1	1	5	4	7	1	8	12	
GREKLAND						2											3	
JUGOSLAV																		
POLEN						1							1	4			2	
TYSKLAND		7			1	1	6		1									
USA			2			3		1	9							3		2
SAMTLIGA	643	879	357	790	904	2893	864	693	1119	247	316	504	497	328	274	375	2377	235

INFLYTT. TILL	UTFLYTTADE FRÅN																	
	2404	2409	2417	2421	2422	2460	2462	2463	2480	2481	2482	2505	2506	2510	2513	2514	2518	2521
0761																		
0763						1			1									
0764									4									
0765																		
0767									2							3		
0780	1								14	1	3					1	1	
0781							1			1								
0821									2		1							
0834																		
0840	4								4									
0860				1														
0861								2										
0862			3															
0880		1	3			6			5		1							
0881																1		
0882								1	1		3							
0883									9							7		
0884																		
0885									3									
0980						3			10		2							
1060																		3
1080	5								6		11	2				1		
1081									2							1		
1082									5									
1083																		
1121			4								1							
1137		5										1				5		
1160						1	1											
1162									3			5						
1163				1						1								
1165						5												
1166								1	5		1							
1167								4										
1168																		
1180									6	1							1	
1181																		
1182						1			2									
1183								1	1									4
1214																		
1230											1							
1231					1													
1233									1		2							
1260																		
1261													5					
1262									6								1	
1263									5									
1264									4									
1265									2									
1266																		
1267											2							
1280		1		1		3			19	1	3	1						
1281		1				2	1		23	2	1	1						
1282									1							1		
1283									8		4							
1284									1		2							
1285																		1
1286									2			3						
1287					4						3							
1315									1									
1380					1				7		3							

Tabell 2 (forts) Inrikes omflyttning mellan kommuner samt immigranter, emigranter och överförda från och till obefintlig-registret kommunvis 1979

INFLYTT. TILL	UTFLYTTADE FRÅN																	
	2404	2409	2417	2421	2422	2460	2462	2463	2480	2481	2482	2505	2506	2510	2513	2514	2518	2521
1381									1									
1382	1								5		1					1		
1383									6									
1384									4									
1401									3									
1402									7									
1407																		
1415									2									
1419																		
1421									1									
1427											2							
1430																		
1435																5		
1480	2	2	5	3			2	5	91	8	19				1	7	2	3
1481									4		2			2				
1482							1		4		1							
1484									1		1							
1485							1		4		6	4						
1486									2									
1504																		
1507																		
1521				1												6		
1524							3		5		4							
1527									4							1		
1552		3									1	1						
1560										1								
1561		1				2			1									
1562			4								1							2
1563									1		4							
1565																		
1566																		
1580								5						1				
1581								1	6	2	6			1		3	2	
1582									7		1			1				
1583									15		8					1	3	
1584							1											
1585		3														1		
1602							1	1										
1622																		
1623																		
1637	2								3		1							
1643							1		1	1								
1660		2															2	
1661									2									
1662								1	1									
1663														1				
1680				1					5		3							
1681									5									
1682										3								
1683						3			11	1	3	1				1		
1684																		
1685																		
1686				1			2		1	1								
1715								1										
1730																		
1737					3											3		
1760																		
1761		4																
1762																		
1763									1	2	3							

INFLYTT. TILL	UTFLYTTADE FRÅN																	
	2404	2409	2417	2421	2422	2460	2462	2463	2480	2481	2482	2505	2506	2510	2513	2514	2518	2521
1764																		
1765																		
1766									1									
1780				2		3		1	21	1	9	4	5			5		
1781				1					10	1	5							
1782									1									
1783											3							
1784									8									
1785																		
1860				1														
1861						4			3	1	1							
1862							1	4	1			1						
1863				1					3									
1864																		
1880	1		2	1		1		1	28	1	16	1			1	5		
1881									1		1							
1882		1							1	1								
1883									8	5	2		1					3
1884				1					4	2	4	2						
1885				3					1	1	1	5	1					
1904									4	1								
1907																		
1917									6									3
1960						1			1									
1961	8								1									5
1962	1					4			3									1
1980		4	1		2		5	1	21	7	24		5		3			
1981	1								10		1							
1982									2									
1983							4	5	6	1				1			1	
1984						1			1		3			4				2
2021			4															
2023		1							2	2								
2026									5									
2029									8	3								
2031							1		4		1							
2034								7	3		1							
2039									4		8							1
2061								3						1				
2062	1						2	3	14		3					5		
2080						1	4	1	27	2	6	1				1		
2081									10	1	14					1		1
2082									2									
2083									4		1							
2084	1			2					1		3				1	3		
2085			1					1	6									
2101											2							
2104				2			1	2										1
2121					1			5										
2132								1	4									
2161								6	2									1
2180	1	1	2	1	2	2		1	28	6	8	1		9				
2181					2		1	1	11	6	9					2		1
2182						6			11		2			2				
2183	1	1			3	1			8	1	8			3			1	
2184				1	2		1		38		6	3		2				1
2260							2		2	4	5							
2262				2		3		1	11									
2280	1	1				1	4	2	32	8	9				1	1		2
2281	3	6	1	1		1	3	3	75	8	56			2	1	5		

Tabell 2 (forts) Inrikes omflyttning mellan kommuner samt immigranter, emigranter och överförda från och till obefintlig-registret kommunvis 1979

INFLYTT. TILL	UTFLYTTADE FRÅN																	
	2404	2409	2417	2421	2422	2460	2462	2463	2480	2481	2482	2505	2506	2510	2513	2514	2518	2521
2282	7				1	1	8		37	3	8		1		3	3		
2283		2		16		1	3	3	31	2	3	6		11		3	1	
2284	6	5	4	4		7	6	14	67	18	18	1			1			
2303									5	2								6
2305								1										
2309				6					3	1						1		
2313				3		1	10	12	7	1	4	1						2
2321						3	1		4	2				2			1	
2326				1														
2361							3		2		7	1						
2380				3	4	6	3	5	44	5	7	1	4	2		2		1
2401	4	1		1	4	17	3		224	5								
2404		1	1	2	3	17	1	2	120	19	14	2	1	1				
2409	10		4	5	1	12	4	4	174	59		2				1		
2417	1	2	2	2	3	7	6	1	28	64	111	17	2	4	1	2		
2421	2	2	4		11	4	25	2	39	21	1	2						
2422	1		6	16		1		2	8	13	3	1	5					
2460	8	1	6	3	7			4	248	8	21	5		1				
2462	5		4	25	4	1		22	25	11	21		4					
2463	2	2	5	1	2	1	21		50	9	3				6			
2480	121	126	43	45	12	223	48	59		101	256	11	7	15	2	21	4	16
2481	15	5	26	29	24	7	27	8	95		44	5	2	2				
2482	8	52	109	11	10	11	14	13	243	62		13	14	9	6	15	3	
2505			11	4	1		5		47	3	36		36	13		1		
2506			1		1		6		11	7	19	12						
2510			4	2			1		14	2	1	1			1			1
2513											1	3	1			16	1	4
2514		1				1	1		24	6	8			3	24		13	4
2518									2					1	1	1		8
2521									5		6				2	1	16	
2523		2	5	8		1	6	1	36		9	7	2	44	11	5	4	24
2560				4		1			12	3	9	11	8	19	8	7	7	4
2580		4	2	6	6	11		1	109	16	84	23	10	49	67	138	84	71
2581	1		4	3	1	8			50	9	55	43	18	18	3	19	7	2
2582			2	4			2	1	36	4	10	7		44	13	48	17	17
2583		1				3			9		4	1			4	40	14	5
2584			1	3			3		31		18	1		9	1	6	22	75
OB																		
UTLANDET	9			2	1	6	10	7	192	6	62	4	17	4	14	15	23	20
DÅRAV																		
DANMARK	1						4	4	11	1	4							
FINLAND				1			6	1	111		9	1		9	9	14	19	
NORGE	1				1	1			19	2	18	3	15	4	2	9		
GREKLAND									1		3							
JUGOSLAV																		
POLEN																		
TYSKLAND									3		3		2		5	1		1
USA	6								8		10							
SAMTLIGA	259	274	298	266	121	438	309	274	3632	583	1590	230	172	332	187	527	277	294

INFLYTT. TILL	UTFLYTTADE FRÅN				2581	2582	2583	2584
	2523	2560	2580					
0114	6		12	2	2	4	5	
0115	1		11	5	1		1	
0120				2	1		1	
0123	1	2	9		3	4	1	
0125			1					
0126	10		26	3	7	2	7	
0127	9	1	22	2	7	4	15	
0136	6		35	3	3	3	6	
0138	2		5			3	2	
0139	2	1	12	1	7	3	1	
0160	1		5				1	
0162	2	2	4	2	6	3	2	
0163	4		22	8	3		2	
0180	35	10	130	54	62	12	54	
0181	9	1	19	7	4		15	
0182	5	1	5	6	2		4	
0183	1	2	5	1	1		1	
0184	5		19	5	5		5	
0186	2		6	4	8		4	
0187	4		7	3		2	4	
0188			16	1	5	1	2	
0191	4	1	14	4	1	3	9	
0192			14	1	3			
0305			2	5	3	1	2	
0319			5			1	4	
0360			1		1			
0380	14	3	56	19	21	16	31	
0381	3		17		4	1	1	
0382	4	6	2		1	1	2	
0428							2	
0480	4		8	3	2	1	2	
0481			7					
0482			3				4	
0483	1		2		1		4	
0484	4		7	7	7	2	7	
0486			7	2			4	
0509					3			
0512			2					
0513			5	2				
0560								
0561		1	5					
0562			2		3	4		
0563	4					9	2	
0580	6	1	26	2	5		11	
0581	1	2	17	2	6	4		
0582			4					
0583			6		1		2	
0586			2					
0604					4			
0617	1			1				
0662	1	1	6	2			3	
0665								
0680	2		6	8	4	1	2	
0682				1			8	
0683			1				2	
0684								
0685								
0686				5	1		6	
0687			8		1			
0760		2						

**Tabell 2 (forts) Inrikes omflyttning mellan kommuner samt immigranter, emigranter och överförda från och till obefintlig-
registret kommunvis 1979**

INFLYTT. TILL	UTFLYTTADE FRÅN						
	2523	2560	2580	2581	2582	2583	2584
0761			1				2
0763			1				2
0764	3		1		1	1	
0765							
0767	1		5				1
0780			17		11		2
0781	1		1		1		2
0821							
0834							
0840	1						
0860		3					
0861							
0862	4		2				
0880	3	1	10	5	4		6
0881			2				
0882			1	1			1
0883	2		4	1		1	2
0884	1		1				
0885				1			2
0980	4		2	3	1		4
1060			1	1		1	3
1080	1		5	2	4		4
1081	5		1		4		1
1082			1				1
1083							
1121							
1137							1
1160							
1162							
1163							
1165							
1166			1				1
1167							
1168			3				
1180			5		10		
1181							
1182		1			3		2
1183	2	1	1		1		
1214							
1230	1						
1231			2				
1233							
1260		2					
1261			2				
1262							4
1263							
1264							
1265					3		
1266							
1267			2				1
1280	4	1	22	3	2	1	9
1281	1		6		2		2
1282			2		1		
1283	6		1				
1284			2				1
1285							1
1286					3		1
1287	1		6				
1315							
1380	3		23	5	6		4

INFLYTT. TILL	UTFLYTTADE FRÅN						
	2523	2560	2580	2581	2582	2583	2584
1381	2		2		4		
1382			2	2			
1383			8		1	1	1
1384		1		5	1		
1401			4	2			
1402	3		2				
1407							
1415			3				
1419							
1421							
1427							
1430							
1435							
1480	26	1	83	9	24	9	33
1481				1			1
1482			1				4
1484	3	1	3				
1485			9	8			1
1486							2
1504							
1507					1		
1521	4						
1524	2						1
1527							
1552	3						
1560					4		
1561			1				
1562							
1563	4		2	1			
1565							
1566							
1580			1	4		3	
1581	11		11	4		6	2
1582	1		4	1			
1583	4		6			4	2
1584							1
1585				1			
1602							
1622							
1623			2				
1637							
1643							
1660			2				
1661							
1662	1						
1663	3						
1680			2				
1681	4			1	2		
1682							
1683	6		2	4			
1684			4				1
1685							
1686	2			1			
1715							4
1730							1
1737			1				
1760							
1761							
1762	2		1				
1763							1

Tabell 2 (forts) Inrikes omflyttning mellan kommuner samt immigranter, emigranter och överförda från och till obefintlig-registret kommunvis 1979

INFLYTT. TILL	UTFLYTTADE FRÅN						
	2523	2560	2580	2581	2582	2583	2584
1764	4						
1765							
1766	2						
1780			12	3	3		11
1781							
1782			4		2		2
1783							
1784			1		4		
1785							
1860			1				
1861					3	2	
1862							2
1863							
1864							1
1880	15	3	16	12	9	2	2
1881	4						5
1882							6
1883	1		5		3		3
1884	4		10				4
1885				6	1		4
1904			1				
1907			4				1
1917			1				
1960						6	
1961				4		7	
1962	3						
1980	6	1	44	3	13		9
1981			1	1		1	
1982	4		5			1	7
1983	1		4			1	1
1984							
2021				2			
2023							
2026							
2029					3		2
2031			2	2	1		
2034							
2039	1						
2061			7		1		3
2062			1	1	1	1	2
2080	2	4	22	12	1		4
2081			14		1		3
2082	3			4			
2083			7	1	1	1	
2084			2	1			
2085	1		1	1			2
2101							
2104			11			4	
2121					1		
2132							1
2161	4		9		1		1
2180	4	1	36	2	1	4	6
2181	7		7	5		2	3
2182		4	4		7		
2183	2	2	3	1		1	
2184			5	7	8	1	8
2260	2		1				1
2262	3		14	2	1		5
2280	14	2	16	3	3	2	16
2281	9	3	48	30	13	3	11

INFLYTT. TILL	UTFLYTTADE FRÅN						
	2523	2560	2580	2581	2582	2583	2584
2282	2		12	6			
2283	1		8	3	4	2	6
2284	1	7	21	7	3	1	8
2303							
2305			3	2			
2309		4					
2313		2	4	1	2		
2321	2		9			1	7
2326							
2361				1	1		
2380	6	1	9	3	4	1	5
2401		5	8		5		
2404			2	6			1
2409				5			1
2417		1	4	1	4		2
2421			9		7		1
2422		1	2		1		1
2460		4	11	9			3
2462		3	8				1
2463	4		7				
2480	47	7	137	43	54	17	40
2481	2		16	7	5		3
2482	19	11	95	101	22	2	16
2505	12	6	30	22	19		10
2506	2		20	12			3
2510	23	7	19	8	13		11
2513	22		45	2	4	3	10
2514	23		198	13	47	50	29
2518	5		74	4	4	13	33
2521	36	4	44		6	2	104
2523		3	70	9	22	5	83
2560	13		134	65	36		4
2580	88	34		203	220	66	131
2581	28	62	506		48	4	31
2582	61	28	219	30		4	32
2583	9		72	7	10		32
2584	75		82	8	29	24	
08					1	1	
UTLANDET	29	1	110	33	14	103	120
DÄRAV							
DANMARK	3		7	17	6		11
FINLAND	16		68	7	4	102	94
NORGE	4		7	3	1		12
GREKLAND			1				
JUGOSLAV							
POLEN							
TYSKLAND			2	1			
USA			4	1			
SAMTLIGA	885	260	3203	953	960	450	1210

Tabell 2 (forts) Inrikes omflyttning mellan kommuner samt immigranter, emigranter och överförda från och till obefintlig-registret kommunvis 1979

INFLYTT. TILL	UTFLYTTADE FRÅN OB		DÅRAV								USA	SAMTLIGA
	UTLANDET		DANMARK	FINLAND	NORGE	GREKLAND	JUGOSLAV	POLEN	TYSKLAND			
0114		343	8	247	6	2	5	1	2	3	2115	
0115		63	1	22	8	1	1	5	6		1105	
0120		124		101		1	2		3		1126	
0123		345	9	91	5	8	4	11	5	7	2987	
0125		44	1	18	1	1	4		2	2	836	
0126	4	748	25	354	27	20	11	33	10	6	5939	
0127	10	1639	17	793	32	20	27	43	30	13	7886	
0136	2	647	11	390	12	5	22	26	14	6	4576	
0138	6	294	3	195	7	4	3	3	4	3	2051	
0139	1	166		115			2	2	2	2	1770	
0160		320	15	68	24	10	2	14	11	24	3380	
0162		237	5	65	12	5		4	5	31	1976	
0163	1	381	11	131	9	4	1	18	10	8	2984	
0180	43	5434	110	1947	125	218	77	229	108	205	30778	
0181	2	1077	13	535	43	2	8	15	36	7	4396	
0182	1	524	9	219	15	13	3	19	6	23	3933	
0183		280	6	154	8	10	8	11	5	5	2169	
0184	3	592	15	212	19	24	16	27	12	14	4358	
0186		307	17	92	25		3	3	8	11	2330	
0187	1	156	8	57	4		1	7	2	5	1708	
0188		86		57	5			4	1	2	1538	
0191		374	14	203	11	2	3	4	10	6	1996	
0192	1	50		26	1			5	3	1	781	
0305	1	67	2	28	2				8	5	1296	
0319		15		7	4			1			364	
0360		18	1	7				2		2	576	
0380	1	1207	23	363	22	31	14	23	23	50	6599	
0381		85	3	34	5	3	1		1	3	1252	
0382		41		27	1			1			1008	
0428		12	2	4			2	1	1	2	423	
0480	1	99	3	41	11		2	4	2	5	2614	
0481		62	4	28	9			6			673	
0482		264	2	36	11			2	4	1	1110	
0483		88	1	51	5		8	2			1346	
0484	3	408	15	252	24	3	8	7	9	1	2412	
0486		57		27	5			2	1	2	1150	
0509		6		5							297	
0512		13	9	1				1			201	
0513		24		12	4			1			430	
0560		5		1			1		1		279	
0561		7									421	
0562		52		23		4	2	1	1		639	
0563		50		42				1			491	
0580	1	214	16	24	13	15	9	9	7	9	3878	
0581	2	523	9	190	3	27	6	17	5	5	3342	
0582		17		6					3		725	
0583	3	133	4	68	8	4	1	5	8	6	1463	
0586		42	2	8	1			1	3		999	
0604		6		1		1					295	
0617		45	8	24	2	5			1	1	508	
0662		193	18	116	4	4	8	4	2	1	1304	
0665		28	3	2			1	5			577	
0680		266	21	53	4	5	36	10	9	10	2888	
0682		26	5	5	2	2		3			934	
0683		93	14	42	1	3	11	1		9	1130	
0684		29		1	1		6		3		419	
0685		54	6	5	6		1	4	4	2	920	
0686		28	16	6			1				737	
0687		43	2	10	7	6	1	2	1	2	629	
0760		36	17	7				1	4		417	

INFLYTT. TILL	UTFLYTTADE FRÅN OB UTLANDET		DXRAV							SAMTLIGA
			DANMARK	FINLAND	NORGE	GREKLAND	JUGOSLAV	POLEN	TYSKLAND	
0761		23	6	1	4	1	2	1		348
0763		22	4		2			2		497
0764		488	10	4		5	1		2	1191
0765		57	22	6	7				6	606
0767		34	18	4	3		3		1	495
0780		133	13	8	6	6	2	4	5	2644
0781		167	25	15	8	2	5	3	3	1183
0821		6	2	1					1	322
0834	1	4							1	275
0840		17		2	2					666
0860		25	2	2	3	1				518
0861		7	1		1			1	1	496
0862		27	12	1	2		2			377
0880	1	92	7	14	7	6	3	7	4	2062
0881		27	1	4		1	14		1	718
0882		66	8	13	3		1	5	3	1003
0883	1	89	1	41	1	7	3	2	3	1261
0884		14		5			6		1	504
0885		72		2			1			455
0980	1	55	7	6	9			2	1	1135
1060		75	4	46			9	7	1	448
1080		64	20	8	2	3	1	7	2	1605
1081		106	14	8	6		4	1	3	988
1082		61	8	11	6	4	1	4	5	905
1083		26	10	2				5	2	545
1121		140	3	9	2	2	3		2	727
1137		39	20				3	5		505
1160		8	1							500
1162		32	6	8		3	3	2		613
1163	1	22	9		1		2		4	422
1165		217	5	9			1		2	584
1166		122	13	3	2			3	2	894
1167		38	17	1		1	2	7		914
1168		28	5	1	3			1	1	684
1180		424	18	8	4	6	3	10	2	2624
1181		26	7		1		1	1	2	705
1182		31	9	1	1		1		3	1372
1183	1	200	19	8	4	10		2	2	1595
1214		12	3	3				1	1	703
1230		31	4	6				2	1	740
1231	1	32	5	1	2			8	1	950
1233	1	77	9	1	8			2	11	1344
1260		87	44	4	6		16	3		910
1261		48	8		5		1	2	2	1215
1262	1	28	1		3		2		4	926
1263		20		2			1	2	1	1090
1264		16	3	3				1		770
1265	1	10						1	1	858
1266		18	4				1	4	1	625
1267	1	22	7		1				1	669
1280	16	1450	335	63	55	25	126	203	35	9099
1281		551	29	42	27	41	8	43	13	4988
1282		165	27	27	9		12	9	14	1311
1283	2	442	136	20	20	8	41	27	17	4163
1284		64	28	4	2			2	3	949
1285		64	18	3	2		4	3		1228
1286		41	11		2			11	5	938
1287	1	89	8	14	3	11	9	10	2	1181
1315		35	11	9	1		1		6	412
1380	1	216	37	20	18	2	27	12	9	2547

Tabell 2 (forts) Inrikes omflyttning mellan kommuner samt immigranter, emigranter och överförda från och till obefintlig-
registret kommunvis 1979

INFLYTT. TILL	UTFLYTTADE FRÅN		DÅRAV DANMARK	FINLAND	NORGE	GREKLAND	JUGOSLAV	POLEN	TYSKLAND	USA	SAMTLIGA
	OB	UTLANDET									
1381		9	6						1		826
1382		62	11	6	5			3	5	2	1140
1383		77	8	8	6			3	6	2	1171
1384		94	2	2	8		4	2	2	5	2159
1401		70		23	10				1	1	1472
1402		80	5	24	13				6	2	1567
1407		4			2						318
1415		60	2	8	8		1	1	2	4	1094
1419		23	1		3				3		585
1421		4			2						750
1427		13			8					1	362
1430		19		1	12				1		485
1435		20	2	3	5				1	1	469
1480	16	3587	183	1260	363	61	106	143	62	109	17267
1481	1	123	7	30	17	3	2	4	7	5	2470
1482		63	6	10	4				3		1260
1484		35	5	1	10			2		4	583
1485		65	8	10	15			6	6	8	1357
1486		47			40				1		336
1504		6	2							1	162
1507		8	3	1	1					1	327
1521	1	82	7	55	3				2	1	1195
1524	2	48	4	10	7			2		5	1583
1527		11		5					6		457
1552		11		8					1		649
1560		31			20			1	1		364
1561		13		1	9					3	421
1562		28	1	21	2				2	1	652
1563		55	1	28	1			12	1	2	976
1565		6		2						1	560
1566		9		2							439
1580	1	58	10	8	9				3	5	1132
1581		274	23	144	14				16	1	1781
1582		48	1	14	2			1	3	2	1343
1583	3	599	20	372	33	31	6	8	7	14	3079
1584		31	2	2	1				1	2	696
1585		8	1		3						460
1602		11	7						2		252
1622		18	3		1					8	614
1623		19		1							490
1637		3		1							270
1643		13	1	11						1	260
1660	1	35	1	8	5			1	4	2	867
1661		9	1	1				1		3	541
1662		10	1	1		1		1			379
1663		6	1	2					1		398
1680		65	1	39	7	5					870
1681		70	1	7	11			7	4	6	1054
1682		30		6				1	1	4	822
1683		228	1	127	10	1		3	8	4	1947
1684		8		1	2					1	555
1685		18		7	5	2		1			386
1686		32	3	4	1					1	869
1715		11	1	1	6					1	565
1730		57	7		40					3	324
1737		41	1		34				3		367
1760		3		1						1	299
1761		15		2	3	2			1	2	916
1762		4			3						158
1763		12			9						483

INFLYTT. TILL	UTFLYTTADE FRÅN OB UTLANDET		DÅRAV							USA	SAMTLIGA	
			DANMARK	FINLAND	NORGE	GREKLAND	JUGOSLAV	POLEN	TYSKLAND			
1764		7				3						346
1765		48				38						315
1766		15	1	2					1		5	379
1780		154	4	9	48		1	3	7	8	8	3360
1781	1	53	3	13	9			1	4	1	2	826
1782		20		13	2				2	1		430
1783		15		2	2				1			381
1784		43	1		22				2	1	7	707
1785		44		5	15						7	480
1860		37	5	22				1	1			332
1861	1	50		38	3					1		835
1862		15	2	8								432
1863		69		18	2							348
1864		12		1	1							238
1880		343	18	104	26	5	3	13	16	10		4242
1881		28	1	7					1	1	2	670
1882		9	5	4								498
1883		98	3	52	15			1			1	1157
1884		35	4	17	7							612
1885		48	2	22			2		4		6	875
1904		11		8								288
1907		73		62	2				1			540
1917		21	1	4			1	1	1		1	583
1960		23		13	1		3					470
1961		239	2	58					2	2	4	901
1962		5		1								318
1980	1	520	8	192	23	5	9	21	13	9		3818
1981	1	191	2	6	1				1	7		1009
1982		27		21	1							601
1983		115	1	67	7			4	5		3	1057
1984		22	4	3			1			1	1	514
2021		1			1							256
2023		26		7	10					1		381
2026		9		3	1				2	1	2	466
2029		28	1	11	3						7	667
2031		9							1		2	502
2034		10		2	7							338
2039		6			6							255
2061		20	1	15	3							446
2062		16	1	5	6				1		2	854
2080		83	10	16	7		3		4	1	1	2102
2081		105	9	52	2				4	5	3	2088
2082		6	4									524
2083		21		14	3							644
2084		67	14	19	10			2	2	2	1	738
2085	1	58	7	17	12			2	2			930
2101		4		3	1							243
2104		23		10	4					1		294
2121		4		4								315
2132		8		5						1		477
2161		7		1	3							629
2180	3	165	4	64	5		2		4	5	11	2467
2181		117	1	9	6		4		5	9	15	1286
2182		38	6	14	6		1		2	2		712
2183		25		4	5				1	5	2	770
2184	1	42	8	5	1		1		2	2	1	1160
2260		17		11						3		394
2262		34		20	1							819
2280		41	3	5	3		1		1		5	1154
2281	2	191	6	93	11		1		4	1	3	2836

Tabell 2 (forts) Inrikes omflyttning mellan kommuner samt immigranter, emigranter och överförda från och till obefintlig-registret kommunvis 1979

INFLYTT. TILL	UTFLYTTADE FRÅN		DÅRAV							USA	SAMTLIGA
	OB	UTLANDET	DANMARK	FINLAND	NORGE	GREKLAND	JUGOSLAV	POLEN	TYSKLAND		
2282		19	1	6	1				2	7	739
2283		26	5	6					2	1	835
2284		78	4	23				1		9	1042
2303		3	1	1	1						259
2305		10	1	3							348
2309		17		4	8					1	729
2313		19	5	2	3					3	572
2321		25	1	1	11					1	463
2326		6	1							1	387
2361		14	1	1	6					2	451
2380	1	103	4	15	25	2	1	1	1	8	2278
2401		5							1	2	397
2404		2									262
2409		3			1				1		401
2417		11	2	2	4						327
2421		12			5						232
2422		1			1						90
2460		7		1	2			2			480
2462		5	1	1	1				2		235
2463		7		3						2	260
2480		432	4	263	30	4	1	4	2	1	4205
2481		7		2	2						563
2482		112	5	20	35			2	9	2	1731
2505		7	1	3	2						341
2506		12		2	9				1		176
2510		9	1	1	2					1	185
2513		12		7					5		163
2514		57	8	39	4					4	756
2518		51	1	36	14						257
2521	1	16		16							286
2523	1	52	7	18	2			1		1	686
2560		6	1	4							419
2580		222	13	130	14	1	1	2	1	3	2884
2581	1	64	5	27	5				2	2	1400
2582		29	1	10		3		1	1	2	937
2583		134		130						2	611
2584		171	8	142	4					2	902
OB	260
UTLANDET	23467
DÅRAV											
DANMARK	2890
FINLAND	6889
NORGE	2085
GREKLAND	961
JUGOSLAV	937
POLEN	73
TYSKLAND	1033
USA	1490
SAMTLIGA	158	37025	2134	12501	2118	765	846	1398	863	1100	377424

Tabell 3, se nästa uppslag
Table 3, see overleaf

Tabell 3 Flyttningar till och från storstadsområdena fördelade på län, utlandet, inkl överföringar från och till obefintlig-registret, kön och ålder 1979

Migration to and from the three biggest towns with suburbs by county, foreign countries, incl. persons transferred from and to the »residence unknown» register, sex and age 1979

STORSTADS- OMRÅDEN KÖN ÅLDER	STOCK- HOLMS LÄN	UPP- SALA LÄN	SÜDER- MAN- LANDS LÄN	ÖSTER- GÖT- LANDS LÄN	JÖN- KÖ- PINGS LÄN	KRONO- BERGS LÄN	KAL- MAR LÄN	GOT- LANDS LÄN	BLE- KINGE LÄN	KRI- STIAN- STADS LÄN	MALMÖ HUS LÄN	HAL- LANDS LÄN	GÖTE- BORGS- BOHUS- LÄN
STOR-STOCKHOLM													
INFLYTTADE													
MÄN													
-6	95	88	73	47	27	33	24	8	18	21	84	26	74
7-17	102	97	112	53	37	27	33	19	22	19	122	13	71
18-24	273	203	202	197	91	76	77	47	72	51	122	38	131
25-29	185	214	158	185	79	67	77	20	35	40	218	23	204
30-34	139	199	111	97	34	33	45	18	22	19	116	21	113
35-44	165	135	118	78	42	29	33	18	18	33	142	21	117
45-54	89	41	44	30	16	11	26	9	7	12	67	6	38
55-64	38	27	17	25	10	7	7	2	2	5	31	4	20
65-	33	21	29	16	5	3	4		5	7	21	2	8
SUMMA	1119	1025	864	728	341	286	326	141	201	207	923	154	776
KVINNOR													
-6	82	101	92	64	31	37	16	19	20	22	95	13	55
7-17	131	95	87	80	36	30	35	17	21	22	101	16	68
18-24	332	240	258	238	122	94	129	64	66	78	222	54	176
25-29	133	170	102	133	41	40	34	21	29	31	179	23	171
30-34	89	129	75	67	31	34	26	20	13	14	120	15	91
35-44	102	94	72	46	34	24	26	15	19	22	117	16	93
45-54	43	27	29	35	15	8	16	4	8	10	50	9	33
55-64	48	31	25	29	3	2	8	4	5	8	29	3	23
65-	40	15	24	12	6	8	9	5	6	14	36	4	13
SUMMA	1000	902	764	704	319	277	299	169	187	221	949	153	723
SAMTLIGA	2119	1927	1628	1432	660	563	625	310	388	428	1872	307	1499
UTFLYTTADE													
MÄN													
-6	156	203	132	90	57	49	57	26	19	29	118	29	76
7-17	155	205	113	88	51	30	56	36	24	46	91	37	78
18-24	269	197	94	97	40	19	34	35	31	24	117	25	92
25-29	208	226	121	106	46	40	80	24	25	34	152	28	137
30-34	218	253	150	92	46	34	50	27	19	20	130	36	105
35-44	221	247	146	100	59	34	57	26	21	55	152	27	114
45-54	99	86	72	50	12	9	22	14	8	17	65	14	47
55-64	82	68	57	37	15	10	39	8	10	26	54	13	28
65-	60	37	56	21	22	14	32	9	12	25	49	9	26
SUMMA	1468	1522	941	681	348	239	427	205	169	276	928	218	703
KVINNOR													
-6	146	234	136	75	43	34	56	24	17	42	111	23	72
7-17	151	172	137	94	46	21	62	38	20	50	107	26	88
18-24	322	277	176	118	72	50	70	53	32	53	155	35	163
25-29	162	223	141	95	52	35	77	33	29	43	159	27	155
30-34	138	192	104	81	39	36	53	30	18	33	130	25	96
35-44	138	167	110	94	37	19	45	29	13	47	112	30	78
45-54	65	83	51	46	14	8	21	15	5	25	48	15	26
55-64	96	61	62	36	24	8	33	6	17	30	52	13	34
65-	74	46	61	32	25	16	28	8	11	26	65	9	34
SUMMA	1292	1455	978	671	352	227	445	236	162	349	939	203	746
SAMTLIGA	2760	2977	1919	1352	700	466	872	441	331	625	1867	421	1449
FLYTTNINGS- ÖVERSKOTT	-641	-1050	-291	80	-40	97	-247	-131	57	-197	5	-114	50

ÄLVS- BORGS LÄN	SKARA- BORGS LÄN	VÄRM- LANDS LÄN	ÖRE- BRO LÄN	VÄST- MAN- LANDS LÄN	KOP- PAR- BERGS LÄN	GÄVLE- BORGS LÄN	VÄSTER- NORR- LANDS LÄN	JÄMT- LANDS LÄN	VÄSTER- BOT- TENS LÄN	NORR- BOT- TENS LÄN	UT- LAN- DET	DRÄV- MARK	FIN- LAND	NORGE	SANT- LIGA
34	25	24	36	50	32	21	42	24	35	29	686	13	175	16	1656
23	20	34	39	48	36	31	36	20	39	36	676	13	179	19	1765
81	69	116	117	166	156	157	186	81	118	168	1865	31	1063	33	4860
69	52	61	67	110	104	113	106	57	106	87	1371	19	566	41	3808
59	27	32	38	73	52	40	53	31	36	54	823	28	275	28	2285
29	22	33	51	63	57	50	48	34	44	45	723	27	218	24	2148
23	2	15	17	20	18	17	32	2	8	21	286	13	94	6	857
3	4	9	16	13	17	16	19	8	2	11	109	5	21	3	422
5	9	8	11	11	16	11	14	5	5	10	85		9		344
326	230	332	392	554	488	456	536	262	393	461	6624	149	2600	170	18145
25	26	31	30	48	30	28	38	18	28	38	657	14	170	17	1644
28	19	51	48	54	42	37	35	19	29	45	763	13	242	19	1909
99	84	137	146	195	271	249	217	111	214	275	2257	49	1538	49	6328
57	34	47	77	93	93	78	65	52	71	61	1043	20	464	32	2878
29	13	31	38	53	40	38	29	21	36	37	646	20	192	31	1735
29	21	31	32	49	35	29	31	22	33	32	589	14	146	21	1613
11	6	12	14	25	12	20	18	7	11	21	254	3	71	8	698
2	4	13	15	17	20	15	13	5	7	12	135	2	37	1	476
6	11	6	15	10	14	15	13	9	16	9	122	1	14	2	438
286	218	359	415	544	557	509	459	264	445	530	6466	136	2874	180	17719
612	448	691	807	1098	1045	965	995	526	838	991	13090	285	5474	350	35864
38	22	56	46	73	154	108	90	50	95	80	485	21	121	18	2338
35	44	51	42	54	142	102	90	51	52	56	486	12	118	25	2215
22	27	52	42	73	103	82	90	45	77	84	559	36	350	23	2330
45	24	58	67	105	115	113	107	56	94	89	553	39	248	28	2653
35	35	50	51	83	179	121	100	60	92	88	576	30	168	31	2650
35	37	67	64	74	155	93	96	64	68	48	696	41	142	37	2756
9	13	23	16	47	57	34	41	23	20	20	251	6	50	12	1069
9	11	28	19	17	61	37	28	22	20	11	123	7	23	3	833
12	20	14	18	24	55	29	27	13	11	11	82	4	17	1	688
240	233	399	365	550	1021	719	669	384	529	487	3811	196	1237	178	17532
37	32	57	48	70	141	95	95	48	64	68	490	22	136	18	2258
47	26	72	48	72	142	94	62	54	57	66	529	16	127	24	2281
57	46	68	71	116	169	141	121	70	142	148	768	50	480	32	3493
42	38	51	63	96	147	114	119	68	100	102	537	34	167	31	2708
38	34	51	55	67	149	100	62	60	80	67	504	19	114	26	2242
33	23	52	41	52	113	67	56	43	44	38	496	22	70	24	1977
13	18	23	19	31	59	33	31	15	14	16	172	3	33	10	866
13	17	25	21	22	69	34	34	18	14	22	98	4	25	4	859
11	23	26	35	26	60	32	20	14	9	13	104	3	38	4	808
291	257	425	401	552	1049	710	600	390	524	540	3698	173	1190	173	17492
531	490	824	766	1102	2070	1429	1269	774	1053	1027	7509	369	2427	351	35024
81	-42	-133	41	-4	-1025	-464	-274	-248	-215	-36	5581	-84	3047	-1	840

Tabell 3 (forts) Flyttningar till och från storstadsområdena fördelade på län, utlandet, inkl överföringar från och till obefintligregistret, kön och ålder 1979

STORSTADS- OMRÅDEN KÖN ÅLDER	STOCK- HOLMS- LÄN	UPP- SALA- LÄN	SÖDER- MAN- LANDS LÄN	ÖSTER- GÖT- LANDS LÄN	JÖN- KÖ- PINGS LÄN	KRONO- BERGS- LÄN	KAL- MAR- LÄN	GOT- LANDS LÄN	BLE- KINGE LÄN	KRI- STIAN- STADS LÄN	MALMÖ HUS LÄN	HAL- LANDS LÄN	GÖTE- BORGS- BOHUS- LÄN
STOR-GÖTEBORGS													
INFLYTTADE													
MÄN													
-6	80	16	17	20	17	12	14	3	5	11	57	30	47
7-17	87	8	10	14	20	30	20	3	4	13	36	40	50
18-24	100	28	35	57	118	54	47	3	39	21	82	67	146
25-29	140	35	30	49	68	30	26	2	12	29	109	59	92
30-34	110	16	29	24	34	23	17	7	7	9	66	41	55
35-44	116	12	16	19	25	19	13	1	4	12	71	37	65
45-54	43	5	4	4	8	7	2	2	3	6	18	23	24
55-64	25	2	3	2	5		3			1	12	11	18
65-	24	1	3	6	11	1	4		2	2	11	11	16
SUMMA	725	123	147	195	306	176	146	21	76	104	462	319	513
KVINNOR													
-6	74	4	15	10	31	21	15	1	5	9	39	35	50
7-17	82	16	16	15	22	24	15	1	5	15	45	36	54
18-24	175	44	44	82	182	48	69	11	33	47	128	110	190
25-29	159	30	22	32	45	30	23		7	15	100	42	79
30-34	89	22	18	19	18	19	15	2	6	11	54	36	43
35-44	84	12	10	10	17	15	8	3	5	15	42	24	39
45-54	30	3	3	6	14	7	2	2	1		18	14	21
55-64	29	2	4	10	8	5	7	1		7	12	8	14
65-	29		5	5	7	3	2		2	4	19	13	21
SUMMA	751	133	137	189	344	172	156	21	66	123	457	318	511
SAMTLIGA	1476	256	284	384	650	348	302	42	142	227	919	637	1024
UTFLYTTADE													
MÄN													
-6	99	12	12	22	58	16	16	4	15	19	67	51	116
7-17	74	5	11	22	49	17	22	2	13	23	42	65	110
18-24	147	16	21	26	68	16	18	3	16	12	54	38	108
25-29	214	24	12	33	68	25	23	4	15	14	86	73	108
30-34	134	14	14	22	48	18	19	5	13	15	64	53	101
35-44	128	15	11	19	54	21	23	1	9	12	66	61	86
45-54	41	2	2	4	16		8	4	2	9	28	22	72
55-64	16	2		2	11	2	3		6	2	20	29	52
65-	11	2	1	3	12	4	5	1	4	4	22	21	40
SUMMA	864	92	84	153	384	119	137	24	93	110	449	413	793
KVINNOR													
-6	67	14	14	20	63	23	14	6	15	15	47	59	102
7-17	77	15	11	16	52	13	16	5	5	16	56	61	97
18-24	180	42	16	48	77	28	32	5	13	20	102	69	132
25-29	174	19	17	24	64	26	19	3	15	16	91	67	123
30-34	103	17	13	24	42	19	15	2	9	21	62	45	71
35-44	99	12	5	11	35	13	10	5	7	16	49	48	69
45-54	34	3	1	9	13	3	6	2	3	3	24	24	57
55-64	21	1	3	1	17	3	7		3	4	21	29	53
65-	14	2	1	1	11	9	4		1	7	23	25	32
SUMMA	769	125	81	154	374	137	123	28	71	118	475	427	736
SAMTLIGA	1633	217	165	307	758	256	260	52	164	228	924	840	1529
FLYTTNINGS- ÖVERSKOTT	-157	39	119	77	-108	92	42	-10	-22	-1	-5	-203	-505

ALVS- BORGS LÄN	SKARA- BORGS LÄN	VÄRM- LANDS LÄN	ÖRE- BRO LÄN	VÄST- MAN- LANDS LÄN	KOP- PAR- BERGS LÄN	GÄVLE- BORGS LÄN	VÄSTER- NORR- LANDS LÄN	JÄMT- LANDS LÄN	VÄSTER- BOT- TENS LÄN	NORR- BOT- TENS LÄN	UT- LAN- DET	DÄRAV DAN- MARK	FIN- LAND	NORGE	SAMT- LIGA
100	34	23	18	22	18	15	7	7	9	11	247	9	45	23	840
100	37	28	17	22	9	15	7	4	7	10	183	12	31	15	774
271	106	95	76	37	29	21	37	23	23	47	780	14	488	75	2342
231	98	70	62	29	24	21	45	13	19	20	401	18	182	33	1714
134	45	32	27	31	23	18	14	6	11	16	272	19	81	33	1067
107	44	25	17	25	19	9	9	4	7	12	277	22	53	29	965
45	12	8	11	3	4	6	4	2	3	3	91	8	19	12	341
36	11	8	3	4	1	2	1	1	1	2	36	2	5	6	188
25	5	6	4		1	3	1		3	1	29	1	2	1	170
1049	392	295	235	173	128	110	125	60	83	122	2316	105	906	227	8401
90	26	13	24	16	13	12	6	6	9	7	248	15	39	24	779
109	48	31	14	23	21	15	10	1	9	12	242	20	46	22	881
360	159	165	91	46	57	30	60	38	33	57	646	33	289	78	2905
199	64	57	49	33	36	13	22	16	24	15	289	15	64	36	1401
83	30	25	13	16	14	13	8	7	9	11	172	6	31	24	753
76	40	18	15	19	10	9	5	3	7	11	168	10	20	20	665
46	12	10	5	8	4	2	5	1	2	2	81	5	16	3	299
35	9	5	4	1	3	4	1	1	1	4	52	4	9	2	229
35	14	12	5		2	1	1	1	1		40	4	2	2	222
1033	402	336	220	162	160	99	118	74	95	119	1938	112	516	211	8134
2082	794	631	455	335	288	209	243	134	178	241	4254	217	1422	438	16535
259	96	63	22	22	22	11	13	7	10	21	203	18	54	24	1256
256	86	46	15	19	10	4	9	13	11	14	222	17	34	31	1160
217	56	33	35	24	16	8	21	7	23	27	253	24	134	46	1263
290	100	67	49	26	27	16	19	17	24	26	236	27	78	45	1596
285	71	61	25	18	17	17	8	11	19	15	286	29	81	42	1353
252	83	52	19	18	22	9	8	7	9	15	292	38	36	56	1292
93	28	13	8	2	8	6	2	5	4	2	100	8	15	15	481
82	28	12	5	2	4	4	3	2	4	7	34	3	3	6	332
53	13	15	5	3	6	3	2	3	1	1	35	3	4	3	270
1787	561	362	183	134	132	78	85	72	105	128	1661	167	439	268	9003
241	93	42	21	14	17	12	7	3	9	12	219	21	38	35	1149
283	84	32	13	22	18	16	8	12	17	19	229	24	44	24	1193
284	97	79	51	28	40	22	23	21	33	33	268	39	77	53	1743
280	85	70	39	18	35	13	14	18	16	19	234	24	48	32	1499
240	70	39	20	24	12	13	10	8	13	18	228	18	37	28	1138
159	60	37	8	12	17	8	6	7	12	15	162	17	16	20	882
89	24	15	9	8	5	3	3	1	3	4	54	6	11	5	400
70	18	11	6	2	5	5	3	3	4	4	40	5	4	7	334
54	18	14	6	1	5	5	5	1		2	37	1	8	2	273
1700	549	339	173	129	154	97	74	74	107	126	1471	155	283	206	8611
3487	1110	701	356	263	286	175	159	146	212	254	3132	322	722	474	17614
-1405	-316	-70	99	72	2	34	84	-12	-34	-13	1122	-105	700	-36	-1079

Tabell 3 (forts) Flyttningar till och från storstadsområdena fördelade på län, utlandet, inkl överföringar från och till obefintligregistret, kön och ålder 1979

STORSTADS- OMRÅDEN KÖN ÅLDER	STOCK- HOLMS- LÄN	UPP- SALA LÄN	SÖDER- MAN- LANDS LÄN	ÖSTER- GÖT- LANDS LÄN	JÖN- KÖ- PINGS LÄN	KRONO- BERGS LÄN	KAL- MAR LÄN	GÖT- LANDS LÄN	BLE- KINGE LÄN	KRI- STIAN- STADS LÄN	MALMÖ LÄN	HAL- LANDS LÄN	GÖTE- BORGS- BOHUS- LÄN
STOR-MALMÖ													
INFLYTTADE													
MÄN													
-6	81	10	10	16	17	22	12	2	23	63	125	16	34
7-17	71	10	11	9	21	35	18	6	25	60	119	14	31
18-24	88	12	10	34	46	51	52	2	89	193	322	32	42
25-29	116	22	15	32	47	44	26	1	53	120	242	42	65
30-34	87	13	9	19	24	29	26	2	25	73	151	26	37
35-44	109	10	11	14	17	35	18	4	12	74	149	20	41
45-54	46	4	1	4	11	12	10	1	9	24	86	5	14
55-64	31	1	3	6	9	3	6		8	26	43	1	13
65-	25	1	1	4	10	4	3		11	31	56	6	14
SUMMA	654	83	71	138	202	235	171	18	255	664	1293	162	291
KVINNOR													
-6	75	9	6	11	20	23	21	2	19	45	105	10	25
7-17	68	8	8	11	12	20	18	2	25	67	137	17	19
18-24	116	26	22	51	79	83	55	5	80	303	403	55	76
25-29	112	20	13	31	28	33	23	3	41	90	163	33	64
30-34	90	12	9	15	18	23	17	1	11	55	119	17	31
35-44	80	4	8	15	13	19	16	3	21	57	100	11	29
45-54	33	2	4	3	8	11	4	2	5	26	68	5	13
55-64	31	1	5	5	9	7	7		7	33	57	3	13
65-	40	2	1	6	8	7	2	1	11	38	65	3	16
SUMMA	645	84	76	148	195	226	163	19	220	714	1217	154	286
SAMTLIGA	1299	167	147	286	397	461	334	37	475	1378	2510	316	577
UTFLYTTADE													
MÄN													
-6	63	6	11	18	31	49	12	3	27	96	261	19	45
7-17	97	6	3	12	15	26	17	4	37	105	210	23	23
18-24	84	14	5	25	27	42	26	5	30	100	250	27	55
25-29	184	19	14	30	36	43	33	4	47	105	335	40	82
30-34	95	10	9	18	24	39	30	7	24	103	247	19	61
35-44	107	5	12	20	26	33	17	3	30	103	231	24	52
45-54	55	2	3	6	8	17	2	1	9	52	104	5	16
55-64	20	2	1	11	6	10	7	1	4	43	92	6	7
65-	15	2	2	5	2	5	2	1	8	37	57	6	5
SUMMA	720	66	60	145	175	269	146	29	216	744	1787	169	346
KVINNOR													
-6	77	4	10	14	24	29	19	4	19	90	213	21	36
7-17	75	9	9	14	25	35	29	3	33	98	206	21	33
18-24	151	24	9	34	45	57	33	8	40	139	357	44	88
25-29	143	12	16	24	37	51	32	7	43	111	287	33	83
30-34	93	10	8	16	18	26	26	4	12	83	194	27	40
35-44	96	5	7	11	17	28	19	1	23	76	170	21	34
45-54	39	2	2	5	6	12	2	2	7	54	93	8	13
55-64	28	1	2	10	5	6	6	1	6	51	89	8	7
65-	22	5	4	4	2	5	8		10	37	57	7	8
SUMMA	724	72	67	132	179	249	174	30	193	739	1666	190	342
SAMTLIGA	1444	138	127	277	354	518	320	59	409	1483	3453	359	688
FLYTTNINGS- ÖVERSKOTT													
	-145	29	20	9	43	-57	14	-22	66	-105	-943	-43	-111

ÄLVSBORGS LÄN	SKARABORGS LÄN	VÄRM- LANDS LÄN	ÖRE- BRO LÄN	VÄST- MAN- LANDS LÄN	KOP- PAR- BERGS LÄN	GÄVLE- BORGS LÄN	VÄSTER- NORR- LANDS LÄN	JÄMT- LANDS LÄN	VÄSTER- BOT- TENS LÄN	NORR- BOT- TENS LÄN	UT- LAN- DET	DARAV DAN- MARK	FIN- LAND	NORGE	SAMT- LIGA
16	7	6	4	6	4	9	7	6	6	5	125	20	5	6	632
12	10	2	6	13	2	3	13		2	3	135	24	4	6	631
17	14	8	17	10	6	10	6	4	4	10	229	39	16	11	1308
24	9	10	15	19	7	14	9	6	8	7	227	35	11	8	1180
12	10	5	10	8	7	3	8	4	3	6	158	32	9	9	755
17	10	5	10	12	1	7	9		12	4	196	47	5	10	797
8	6	1	4	7	4	1	2	1	2	3	61	13	2	4	327
3	4	2	6	2	1		4		1	2	28	8	3		203
2	2	3	3		1	1	2		1	1	20	5			202
111	72	42	75	77	33	48	60	21	39	41	1179	223	55	54	6035
15	11	3	6	6	5	6	3	6	4	2	143	22	7	3	581
8	8	1	10	16	5	9	9	1	7	1	148	22	3	8	635
25	18	8	16	17	12	15	11	4	17	15	253	31	35	12	1765
20	13	8	7	10	6	10	4	6	3	8	220	31	14	10	969
17	7	5	10	8	3	3	8	4	7	3	140	23	7	8	633
11	6	2	7	8	5	5	9		4	2	136	20	3	4	571
5	2	2	4	4	2		4	1		1	60	13	2	3	269
3	2		2		2		1		1	3	38	10	2		230
8	2	4	4	1	3	2	4	4		1	29	4	1	1	262
112	69	33	66	70	43	50	53	26	43	36	1167	176	74	49	5915
223	141	75	141	147	76	98	113	47	82	77	2346	399	129	103	11950
18	17	9	11	11	7	3	8	4	6	4	133	37	7	10	872
12	23	6	11	7	5	6	8	5	9		170	40	8	5	840
15	18	5	10	9	5	7	6	5	4	10	118	41	5	8	902
33	18	13	14	17	11	5	9	10	9	14	156	38	11	9	1286
11	15	10	7	10	11	6	5	4	9	9	183	34	12	11	966
11	12	7	12	11	8	8	9	2	7	3	231	61	12	13	984
10	7		3	5	3		4		1		86	26		3	399
4	1	2	2	2	1	4		1			34	12	1	1	261
2	4	4	2		1	1	1	2	3	1	27	7			195
116	115	56	72	72	52	40	50	33	48	41	1138	296	56	60	6705
15	14	9	5	9	6	9	8	5	8	3	117	23	5	9	768
13	15	6	7	8	12	3	4	1	8	7	128	32	7	6	802
24	11	10	9	14	17	11	9	8	12	12	153	58	8	7	1319
24	22	13	15	17	10	8	11	9	9	7	150	47	5	10	1174
14	10	8	6	6	7	7	6	3	10	5	136	30	12	8	775
12	12	5	10	4	5	5	6	1	7	2	113	21	2	4	690
5	5		4	2	5	1	3	2	1		55	8	1	4	328
6	1	2	1	2	1	3		1	1	3	31	7	1	3	272
3	5	1	2		2	1	3	2			29	5	1	2	217
116	95	54	59	62	65	48	50	32	56	39	912	231	42	53	6345
232	210	110	131	134	117	88	100	65	104	80	2050	527	98	113	13050
-9	-69	-35	10	13	-41	10	13	-18	-22	-3	296	-128	31	-10	-1100

Tabell 4 Flyttningar efter kön, ålder och medborgarskap för län 1979
Migration by sex, age and citizenship by county 1979

ÅLDER VID ÅRETS SLUT	INFLYTTNING			UTFLYTTNING			NETTOINFLYTTNING			OMFLYTTNING AV UTLÄNNINGAR			FLYTTNINGAR INOM OMRÅDET		
	M	KV	SUMMA	M	KV	SUMMA	M	KV	SUMMA	IN	UT	NETTO	M	KV	SUMMA
LÄN 01 STOCKHOLMS LÄN															
- 4	1278	1306	2584	1723	1695	3418	-445	-389	-834	1384	812	572	6758	6439	13197
5- 9	1141	1117	2258	1643	1517	3160	-502	-400	-902	1041	778	263	5631	5398	11029
10-14	813	784	1597	1004	1023	2027	-191	-239	-430	732	492	240	4338	4176	8514
15-19	1274	2183	3457	856	1189	2045	418	994	1412	1635	525	1110	5003	8325	13328
20-24	4323	4960	9283	1964	2847	4811	2359	2113	4472	3982	1353	2629	15506	18205	33711
25-29	3955	3008	6963	2730	2812	5542	1225	196	1421	3156	1354	1802	15424	12746	28170
30-34	2391	1813	4204	2706	2307	5013	-315	-494	-809	1838	1157	681	13266	9952	23218
35-39	1409	1083	2492	1771	1324	3095	-362	-241	-603	919	723	196	8747	6068	14815
40-44	773	598	1371	1013	711	1724	-240	-113	-353	555	429	126	4971	3445	8416
45-49	497	373	870	613	454	1067	-116	-81	-197	319	224	95	3420	2549	5969
50-54	379	363	742	475	433	908	-96	-70	-166	262	147	115	2833	2310	5143
55-59	252	268	520	391	419	810	-139	-151	-290	144	86	58	2368	2246	4614
60-64	186	235	421	427	428	855	-241	-193	-434	87	41	46	1713	1679	3392
65-69	172	202	374	441	392	833	-269	-190	-459	95	51	44	1344	1526	2870
70-74	104	125	229	152	211	363	-48	-86	-134	54	35	19	900	1313	2213
75-79	54	79	133	66	103	169	-12	-24	-36	32	20	12	577	1050	1627
80-84	19	32	51	19	50	69		-18	-18	9	4	5	371	867	1238
85-	15	28	43	11	32	43	4	-4		10	1	9	242	820	1062
SUMMA	19035	18557	37592	18005	17947	35952	1030	610	1640	16254	8232	8022	93412	89114	182526
LÄN 03 UPPSALA LÄN															
- 4	391	389	780	356	354	710	35	35	70	188	121	67	1022	1011	2033
5- 9	332	311	643	312	324	636	20	-13	7	149	119	30	905	830	1735
10-14	223	193	416	211	179	390	12	14	26	59	55	4	661	612	1273
15-19	216	365	581	172	242	414	44	123	167	135	59	76	679	1200	1879
20-24	941	1166	2107	516	681	1197	425	485	910	579	223	356	1999	2474	4473
25-29	979	768	1747	784	728	1512	195	40	235	454	276	178	2304	1809	4113
30-34	687	512	1199	660	515	1175	27	-3	24	258	202	56	1803	1363	3166
35-39	373	262	635	366	260	626	7	2	9	104	88	16	1018	739	1757
40-44	182	140	322	139	135	274	43	5	48	52	41	11	562	413	975
45-49	115	99	214	99	63	162	16	36	52	25	20	5	334	257	591
50-54	95	93	188	75	74	149	20	19	39	28	18	10	264	231	495
55-59	70	88	158	69	67	136	1	21	22	11	17	-6	254	232	486
60-64	71	81	152	50	64	114	21	17	38	15	15		184	168	352
65-69	73	85	158	49	39	88	24	46	70	9	3	6	169	182	351
70-74	29	48	77	29	29	58		19	19	5	5		125	166	291
75-79	12	19	31	11	22	33	1	-3	-2	3		3	126	128	254
80-84	6	10	16	6	6	12		4	4		2	-2	79	151	230
85-	3	7	10	4	3	7	-1	4	3	1		1	80	124	204
SUMMA	4798	4636	9434	3908	3785	7693	890	851	1741	2075	1264	811	12568	12090	24658
LÄN 04 SÖDERMANLANDS LÄN															
- 4	363	347	710	331	291	622	32	56	88	153	157	-4	1216	1208	2424
5- 9	293	310	603	308	293	601	-15	17	2	134	157	-23	1005	965	1970
10-14	214	230	444	215	205	420	-1	25	24	87	99	-12	917	862	1779
15-19	204	270	474	222	349	571	-18	-79	-97	128	98	30	987	1759	2746
20-24	485	588	1073	612	685	1297	-127	-97	-224	299	224	75	2700	2625	5325
25-29	565	494	1059	605	476	1081	-40	18	-22	246	241	5	2250	1626	3876
30-34	493	418	911	511	373	884	-18	45	27	161	193	-32	1728	1225	2953
35-39	323	236	559	322	208	530	1	28	29	111	106	5	1098	866	1964
40-44	168	103	271	171	132	303	-3	-29	-32	53	52	1	717	528	1245
45-49	127	72	199	96	74	170	31	-2	29	22	21	1	527	395	922
50-54	80	72	152	83	72	155	-3	-3	-3	17	24	-7	439	399	838
55-59	70	92	162	55	68	123	15	24	39	19	12	7	409	414	823
60-64	76	80	156	60	72	132	16	8	24	15	11	4	308	302	610
65-69	78	70	148	72	48	120	6	22	28	7	5	2	284	340	624
70-74	32	48	80	23	49	72	9	-1	8	9	9		256	279	535
75-79	13	20	33	24	26	50	-11	-6	-17	3	5	-2	164	236	400
80-84	7	10	17	6	10	16	1		1	1	1		111	185	296
85-	4	7	11	2	6	8	2	1	3				73	131	204
SUMMA	3595	3467	7062	3718	3437	7155	-123	30	-93	1465	1415	50	15189	14345	29534

ÅLDER VID ÅRETS SLUT	INFLYTTNING			UTFLYTTNING			NETTOINFLYTTNING			OMFLYTTNING AV UTLÄNNINGAR			FLYTTNINGAR INOM OMRÅDET		
	M	KV	SUMMA	M	KV	SUMMA	M	KV	SUMMA	IN	UT	NETTO	M	KV	SUMMA
LÄN 05	ÖSTERGÖTLANDS LÄN														
- 4	368	382	750	348	311	659	20	71	91	177	144	33	1823	1799	3622
5- 9	324	301	625	308	298	606	16	3	19	129	145	-16	1537	1407	2944
10-14	212	220	432	209	201	410	3	19	22	91	102	-11	1139	1093	2232
15-19	247	353	600	192	294	486	55	59	114	189	96	93	1250	2207	3457
20-24	741	810	1551	667	840	1507	74	-30	44	353	229	124	3856	4042	7898
25-29	715	606	1321	813	636	1449	-98	-30	-128	282	246	36	3442	2713	6155
30-34	520	415	935	522	420	942	-2	-5	-7	140	169	-29	2715	1883	4598
35-39	286	252	538	283	212	495	3	40	43	76	83	-7	1558	1095	2653
40-44	176	152	328	171	121	292	5	31	36	62	60	2	924	688	1612
45-49	112	101	213	112	106	218		-5	-5	36	34	2	693	593	1286
50-54	74	85	159	70	68	138	4	17	21	22	10	12	601	517	1118
55-59	83	74	157	56	78	134	27	-4	23	17	11	6	522	555	1077
60-64	59	62	121	59	77	136		-15	-15	11	13	-2	515	472	987
65-69	69	74	143	65	56	121	4	18	22	13	6	7	462	493	955
70-74	22	37	59	30	39	69	-8	-2	-10	6	5	1	326	455	781
75-79	17	30	47	16	24	40	1	6	7	8	3	5	279	437	716
80-84	5	17	22	10	12	22	-5	5		1	5	-4	197	319	516
85-	4	7	11	1	7	8	3		3		1	-1	116	236	352
SUMMA	4034	3978	8012	3932	3800	7732	102	178	280	1613	1362	251	21955	21004	42959
LÄN 06	JÖNKÖPINGS LÄN														
- 4	362	338	700	324	337	661	38	1	39	176	149	27	1345	1394	2739
5- 9	297	293	590	258	286	544	39	7	46	124	135	-11	1066	1035	2101
10-14	228	191	419	200	203	403	28	-12	16	73	86	-13	848	810	1658
15-19	239	349	588	194	334	528	45	15	60	151	94	57	875	1586	2461
20-24	537	641	1178	646	859	1505	-109	-218	-327	242	181	61	2598	3051	5649
25-29	555	502	1057	687	511	1198	-132	-9	-141	224	190	34	2420	1889	4309
30-34	405	334	739	413	325	738	-8	9	1	135	140	-5	1783	1348	3131
35-39	281	217	498	253	194	447	26	23	51	70	79	-9	1043	782	1825
40-44	200	131	331	144	124	268	56	7	63	54	68	-14	619	521	1140
45-49	88	72	160	104	73	177	-16	-1	-17	18	34	-16	520	442	962
50-54	63	67	130	69	92	161	-6	-25	-31	22	22		417	398	815
55-59	70	63	133	65	58	123	5	5	10	7	13	-6	401	434	835
60-64	51	64	115	52	56	108	-1	8	7	12	7	5	311	360	671
65-69	52	73	125	57	46	103	-5	27	22	7	9	-2	323	384	707
70-74	30	42	72	28	28	56	2	14	16	7	8	-1	275	339	614
75-79	16	25	41	11	22	33	5	3	8	5	2	3	215	348	563
80-84	6	10	16	6	9	15		1	1	1	1	1	144	254	398
85-	4	5	9	4	6	10		-1	-1	3	2	1	80	162	242
SUMMA	3484	3417	6901	3515	3563	7078	-31	-146	-177	1331	1219	112	15283	15537	30820
LÄN 07	KRONOBERGS LÄN														
- 4	298	270	568	200	182	382	98	88	186	166	112	54	801	762	1563
5- 9	220	228	448	193	169	362	27	59	86	137	117	20	598	620	1218
10-14	155	153	308	119	107	226	36	46	82	86	75	11	443	405	848
15-19	143	221	364	131	251	382	12	-30	-18	88	88		519	949	1468
20-24	372	466	838	359	495	854	13	-29	-16	152	125	27	1458	1674	3132
25-29	462	394	856	401	311	712	61	83	144	216	170	46	1435	1102	2537
30-34	348	281	629	276	233	509	72	48	120	169	145	24	987	744	1731
35-39	199	152	351	186	135	321	13	17	30	103	85	18	601	394	995
40-44	114	85	199	113	78	191	1	7	8	51	58	-7	353	291	644
45-49	81	64	145	66	54	120	15	10	25	30	25	5	242	246	488
50-54	60	65	125	54	39	93	6	26	32	35	28	7	241	200	441
55-59	44	49	93	32	38	70	12	11	23	17	11	6	198	200	398
60-64	37	32	69	18	33	51	19	-1	18	6	1	5	154	147	301
65-69	36	48	84	32	33	65	4	15	19	8	8		148	177	325
70-74	14	30	44	6	17	23	8	13	21	4	3	1	139	164	303
75-79	13	12	25	11	16	27	2	-4	-2	3	2	1	89	151	240
80-84	7	10	17	5	6	11	2	4	6	3	3		74	108	182
85-	3	3	6	1	1	2	2	2	4	2	2	2	44	66	110
SUMMA	2606	2563	5169	2203	2198	4401	403	365	768	1276	1056	220	8524	8400	16924

Tabell 4 (forts) Flyttningar efter kön, ålder och medborgarskap för län 1979

ÅLDER VID ÅRETS SLUT	INFLYTTNING			UTFLYTTNING			NETTOINFLYTTNING			OMFLYTTNING AV UTLÄNNINGAR			FLYTTNINGAR INOM OMRÅDET		
	M	KV	SUMMA	M	KV	SUMMA	M	KV	SUMMA	IN	UT	NETTO	M	KV	SUMMA
LÄN 08	KALMAR LÄN														
- 4	266	237	503	201	207	408	65	30	95	95	73	22	1016	948	1964
5- 9	217	215	432	171	188	359	46	27	73	64	71	-7	827	795	1622
10-14	172	138	310	144	128	272	28	10	38	29	50	-21	628	637	1265
15-19	144	207	351	139	250	389	5	-43	-38	58	46	12	685	1253	1938
20-24	358	474	832	437	546	983	-79	-72	-151	136	77	59	1936	2232	4168
25-29	458	396	854	410	309	719	48	87	135	129	75	54	1868	1426	3294
30-34	366	272	638	328	237	565	38	35	73	87	89	-2	1408	1007	2415
35-39	187	169	356	156	132	288	31	37	68	34	47	-13	810	646	1456
40-44	138	104	242	101	88	189	37	16	53	40	39	1	505	389	894
45-49	74	54	128	74	48	122		6	6	17	20	-3	384	330	714
50-54	52	51	103	47	43	90	5	8	13	12	13	-1	293	275	568
55-59	54	53	107	29	43	72	25	10	35	8	7	1	274	329	603
60-64	58	64	122	46	44	90	12	20	32	5	6	-1	274	252	526
65-69	62	49	111	40	37	77	22	12	34	3	2	1	229	285	514
70-74	32	25	57	17	27	44	15	-2	13	3	3		232	270	502
75-79	10	15	25	9	17	26	1	-2	-1	3	2	1	166	215	381
80-84	3	7	10	9	10	19	-6	-3	-9		2	-2	103	154	257
85-	1	4	5	3	8	11	-2	-4	-6		3	-3	62	126	188
SUMMA	2652	2534	5186	2361	2362	4723	291	172	463	723	625	98	11700	11569	23269
LÄN 09	GOTLANDS LÄN														
- 4	57	59	116	40	39	79	17	20	37	8	8		204	206	410
5- 9	46	46	92	28	32	60	18	14	32	11	3	8	196	170	366
10-14	27	30	57	25	21	46	2	9	11	2	2		159	116	275
15-19	36	55	91	31	44	75	5	11	16	5	2	3	140	302	442
20-24	80	108	188	81	108	189	-1	-1	-1	5	2	3	418	485	903
25-29	85	101	186	67	71	138	18	30	48	12	12		406	308	714
30-34	76	64	140	71	57	128	5	7	12	9	7	2	294	235	529
35-39	43	33	76	33	25	58	10	8	18	1	5	-4	156	122	278
40-44	24	29	53	19	18	37	5	11	16	2	3	-1	79	78	157
45-49	22	17	39	13	15	28	9	2	11	1		1	70	58	128
50-54	12	12	24	10	7	17	2	5	7				60	58	118
55-59	10	12	22	11	8	19	-1	4	3	1		1	58	53	111
60-64	10	8	18	7	6	13	3	2	5		2	-2	42	48	90
65-69	11	9	20	4	9	13	7		7				30	46	76
70-74	3	2	5	2	4	6	1	-2	-1		1	-1	28	34	62
75-79	3		3	1	1	2	2	-1	1				21	29	50
80-84	2	1	3	1	1	2	1		1	1		1	9	19	28
85-		2	2		1	1		1	1				7	14	21
SUMMA	547	588	1135	444	467	911	103	121	224	58	47	11	2377	2381	4758
LÄN 10	BLEKINGE LÄN														
- 4	146	139	285	159	127	286	-13	12	-1	54	57	-3	730	634	1364
5- 9	144	118	262	135	125	260	9	-7	2	42	60	-18	518	525	1043
10-14	100	94	194	101	79	180	-1	15	14	28	34	-6	452	373	825
15-19	173	145	318	173	157	330		-12	-12	33	37	-4	505	882	1387
20-24	245	288	533	422	366	788	-177	-78	-255	81	56	25	1355	1408	2763
25-29	273	249	522	286	213	499	-13	36	23	86	77	9	1195	900	2095
30-34	201	150	351	198	146	344	3	4	7	60	72	-12	829	671	1500
35-39	129	98	227	111	101	212	18	-3	15	25	40	-15	533	399	932
40-44	80	50	130	77	51	128	3	-1	2	18	29	-11	346	265	611
45-49	43	36	79	49	43	92	-6	-7	-13	10	17	-7	238	212	450
50-54	38	37	75	31	34	65	7	3	10	8	13	-5	220	173	393
55-59	32	36	68	14	32	46	18	4	22	7	6	1	180	183	363
60-64	29	43	72	29	29	58		14	14	6	2	4	146	159	305
65-69	40	31	71	20	29	49	20	2	22	1	2	-1	157	164	321
70-74	19	18	37	24	24	48	-5	-6	-11	3	2	1	112	156	268
75-79	5	10	15	7	9	16	-2	1	-1	2		2	90	124	214
80-84	2	6	8	3	7	10	-1	-1	-2		1	-1	52	101	153
85-	1	5	6	2	2	4	-1	3	2	1		1	36	75	111
SUMMA	1700	1553	3253	1841	1574	3415	-141	-21	-162	465	505	-40	7694	7404	15098

ÅLDER VID ÅRETS SLUT	INFLYTTNING			UTFLYTTNING			NETTOINFLYTTNING			OMFLYTTNING AV UTLÄNNINGAR			FLYTTNINGAR INOM OMRÅDET		
	M	KV	SUMMA	M	KV	SUMMA	M	KV	SUMMA	IN	UT	NETTO	M	KV	SUMMA
LÄN 11 KRISTIANSTADS LÄN															
- 4	438	406	844	248	233	481	190	173	363	208	82	126	1174	1179	2353
5- 9	356	362	718	252	222	474	104	140	244	194	88	106	934	925	1859
10-14	315	276	591	177	164	341	138	112	250	146	63	83	773	743	1516
15-19	296	352	648	202	380	582	94	-28	66	178	81	97	844	1530	2374
20-24	522	700	1222	635	783	1418	-113	-83	-196	216	110	106	2310	2575	4885
25-29	588	540	1128	543	411	954	45	129	174	212	103	109	1980	1490	3470
30-34	449	414	863	345	271	616	104	143	247	134	100	34	1417	1096	2513
35-39	340	271	611	257	208	465	83	63	146	105	75	30	909	685	1594
40-44	188	171	359	143	115	258	45	56	101	63	38	25	587	499	1086
45-49	133	121	254	95	80	175	38	41	79	47	25	22	418	347	765
50-54	133	96	229	95	82	177	38	14	52	42	32	10	379	366	745
55-59	98	107	205	69	73	142	29	34	63	27	12	15	353	408	761
60-64	109	128	237	58	71	129	51	57	108	19	5	14	317	356	673
65-69	97	93	190	74	70	144	23	23	46	17	11	6	346	386	732
70-74	43	56	99	36	39	75	7	17	24	6	9	-3	263	279	542
75-79	19	30	49	18	28	46	1	2	3	8	4	4	197	294	491
80-84	8	17	25	5	11	16	3	6	9	3	1	2	125	245	370
85-	5	12	17	3	9	12	2	3	5	4	4	4	93	194	287
SUMMA	4137	4152	8289	3255	3250	6505	882	902	1784	1629	839	790	13419	13597	27016
LÄN 12 MALMÖHUS LÄN															
- 4	592	582	1174	683	654	1337	-91	-72	-163	401	307	94	3566	3287	6853
5- 9	538	511	1049	615	602	1217	-77	-91	-168	306	315	-9	2820	2673	5493
10-14	345	320	665	471	431	902	-126	-111	-237	199	218	-19	2332	2243	4575
15-19	416	660	1076	387	525	912	29	135	164	286	178	108	2841	4513	7354
20-24	1250	1630	2880	918	1346	2264	332	284	616	702	349	353	7703	8488	16191
25-29	1385	1183	2568	1364	1287	2651	21	-104	-83	707	474	233	7417	5854	13271
30-34	948	826	1774	1099	876	1975	-151	-50	-201	503	451	52	5535	4124	9659
35-39	617	490	1107	726	522	1248	-109	-32	-141	315	312	3	3622	2615	6237
40-44	389	267	656	444	271	715	-55	-4	-59	182	193	-11	2312	1719	4031
45-49	236	195	431	282	203	485	-46	-8	-54	116	120	-4	1799	1434	3233
50-54	184	167	351	189	163	352	-5	4	-1	97	71	26	1550	1302	2852
55-59	140	170	310	147	150	297	-7	20	13	51	48	3	1342	1282	2624
60-64	143	164	307	136	142	278	7	22	29	39	23	16	997	1026	2023
65-69	168	174	342	135	132	267	33	42	75	29	17	12	985	1011	1996
70-74	80	108	188	52	84	136	28	24	52	33	10	23	702	873	1575
75-79	36	48	84	31	41	72	5	7	12	9	6	3	400	741	1141
80-84	11	25	36	10	23	33	1	2	3	6	4	2	289	535	824
85-	2	13	15	7	18	25	-5	-5	-10	3	3	2	223	510	733
SUMMA	7480	7533	15013	7696	7470	15166	-216	63	-153	3984	3099	885	46435	44230	90665
LÄN 13 HALLANDS LÄN															
- 4	315	291	606	224	185	409	91	106	197	113	80	33	942	895	1837
5- 9	279	285	564	201	174	375	78	111	189	82	69	13	765	788	1553
10-14	208	174	382	149	111	260	59	63	122	51	38	13	609	569	1178
15-19	163	213	376	154	221	375	9	-8	1	43	48	-5	607	1064	1671
20-24	345	498	843	387	534	921	-42	-36	-78	108	90	18	1680	2022	3702
25-29	507	425	932	401	345	746	106	80	186	122	87	35	1707	1285	2992
30-34	427	390	817	300	270	570	127	120	247	123	90	33	1260	991	2251
35-39	294	227	521	205	144	349	89	83	172	52	47	5	724	564	1288
40-44	156	144	300	144	106	250	12	38	50	32	44	-12	468	402	870
45-49	118	89	207	83	52	135	35	37	72	14	22	-8	335	287	622
50-54	95	102	197	55	49	104	40	53	93	16	14	2	294	264	558
55-59	94	90	184	55	51	106	39	39	78	5	9	-4	306	272	578
60-64	64	89	153	34	45	79	30	44	74	2	4	-2	183	214	397
65-69	81	67	148	39	36	75	42	31	73	3	1	2	204	259	463
70-74	34	39	73	20	25	45	14	14	28	4	2	2	161	200	361
75-79	16	19	35	9	12	21	7	7	14	2	1	1	123	181	304
80-84	13	10	23	11	5	16	2	5	7	1	1	1	97	140	237
85-	5	9	14	1	2	3	4	7	11	1	1	1	64	118	182
SUMMA	3214	3161	6375	2472	2367	4839	742	794	1536	772	646	126	10529	10515	21044

Tabell 4 (forts) Flyttningar efter kön, ålder och medborgarskap för län 1979

ÅLDER VID ÅRETS SLUT	INFLYTTNING			UTFLYTTNING			NETTOINFLYTTNING			OMFLYTTNING AV UTLÄNNINGAR			FLYTTNINGAR INOM OMRÅDET		
	M	KV	SUMMA	M	KV	SUMMA	M	KV	SUMMA	IN	UT	NETTO	M	KV	SUMMA
LÄN 14	GÖTEBORGS O BOHUS LÄN														
- 4	673	615	1288	960	911	1871	-287	-296	-583	461	398	63	3365	3381	6746
5- 9	537	527	1064	785	769	1554	-248	-242	-490	328	401	-73	2718	2698	5416
10-14	351	384	735	522	571	1093	-171	-187	-358	191	247	-56	2130	2013	4143
15-19	579	968	1547	418	566	984	161	402	563	529	199	330	2424	3975	6399
20-24	2105	2443	4548	1165	1636	2801	940	807	1747	1328	561	767	7916	9085	17001
25-29	1813	1479	3292	1816	1670	3486	-3	-191	-194	934	650	284	7818	6402	14220
30-34	1172	826	1998	1517	1230	2747	-345	-404	-749	577	595	-18	6214	4271	10485
35-39	728	474	1202	898	589	1487	-170	-115	-285	317	301	16	3743	2445	6188
40-44	362	271	633	492	334	826	-130	-63	-193	184	178	6	2242	1558	3800
45-49	247	200	447	280	211	491	-33	-11	-44	127	103	24	1795	1336	3131
50-54	163	167	330	234	213	447	-71	-46	-117	67	55	12	1472	1262	2734
55-59	139	166	305	195	203	398	-56	-37	-93	51	34	17	1394	1183	2577
60-64	98	129	227	166	163	329	-68	-34	-102	20	17	3	957	888	1845
65-69	118	120	238	168	148	316	-50	-28	-78	35	23	12	810	807	1617
70-74	50	59	109	79	69	148	-29	-10	-39	13	5	8	548	663	1211
75-79	24	38	62	24	41	65		-3	-3	8	4	4	351	608	959
80-84	14	16	30	19	17	36	-5	-1	-6	5	3	2	239	450	689
85-	3	12	15	4	14	18	-1	-2	-3	4	2	2	188	418	606
SUMMA	9176	8894	18070	9742	9355	19097	-566	-461	-1027	5179	3776	1403	46324	43443	89767
LÄN 15	ÄLVSBORGS LÄN														
- 4	576	599	1175	466	393	859	110	206	316	241	190	51	1794	1650	3444
5- 9	491	441	932	416	388	804	75	53	128	170	188	-18	1491	1336	2827
10-14	312	341	653	260	277	537	52	64	116	111	104	7	1198	1190	2388
15-19	341	466	807	314	454	768	27	12	39	242	129	113	1194	2095	3289
20-24	820	947	1767	898	1048	1946	-78	-101	-179	490	361	129	3375	3768	7143
25-29	989	833	1822	864	743	1607	125	90	215	324	308	16	3190	2455	5645
30-34	845	672	1517	679	506	1185	166	166	332	283	280	3	2405	1848	4253
35-39	445	329	774	437	324	761	8	5	13	134	122	12	1456	1131	2587
40-44	255	202	457	223	157	380	32	45	77	87	52	35	936	776	1712
45-49	166	136	302	174	134	308	-8	2	-6	41	37	4	695	586	1281
50-54	106	103	209	110	100	210	-4	3	-1	26	32	-6	556	533	1089
55-59	105	114	219	101	103	204	4	11	15	28	19	9	545	495	1040
60-64	88	88	176	77	90	167	11	-2	9	8	13	-5	373	407	780
65-69	90	79	169	67	83	150	23	-4	19	6	15	-9	351	427	778
70-74	49	64	113	33	48	81	16	16	32	11	3	8	309	434	743
75-79	30	33	63	17	23	40	13	10	23	11	6	5	211	382	593
80-84	12	17	29	12	10	22		7	7	4		4	182	306	488
85-	4	9	13	2	6	8	2	3	5	2		2	101	198	299
SUMMA	5724	5473	11197	5150	4887	10037	574	586	1160	2219	1859	360	20362	20017	40379
LÄN 16	SKARABORGS LÄN														
- 4	356	351	707	198	214	412	158	137	295	150	97	53	1403	1363	2766
5- 9	305	273	578	208	166	374	97	107	204	106	90	16	1140	1126	2266
10-14	174	173	347	98	115	213	76	58	134	53	40	13	909	880	1789
15-19	189	221	410	136	223	359	53	-2	51	100	48	52	907	1672	2579
20-24	389	548	937	446	575	1021	-57	-27	-84	188	130	58	2433	2872	5305
25-29	471	420	891	457	345	802	14	75	89	132	140	-8	2308	1821	4129
30-34	352	340	692	302	230	532	50	110	160	87	91	-4	1745	1303	3048
35-39	232	184	416	169	124	293	63	60	123	53	39	14	989	846	1835
40-44	140	101	241	94	67	161	46	34	80	36	29	7	668	546	1214
45-49	88	73	161	58	50	108	30	23	53	21	15	6	486	503	989
50-54	71	68	139	45	52	97	26	16	42	15	16	-1	434	380	814
55-59	49	58	107	42	34	76	7	24	31	10	5	5	375	384	759
60-64	59	62	121	35	38	73	24	24	48	1		1	324	393	717
65-69	59	57	116	47	64	111	12	-7	5	11	6	5	313	410	723
70-74	38	33	71	23	30	53	15	3	18	10		10	298	371	669
75-79	9	31	40	16	14	30	-7	17	10	4		4	243	314	557
80-84	7	4	11	4	11	15	3	-7	-4			1	130	175	305
85-	3	2	5	2	4	6	1	-2	-1			-2	79	114	193
SUMMA	2991	2999	5990	2380	2356	4736	611	643	1254	977	749	228	15184	15473	30657

ÅLDER VID ÅRETS SLUT	INFLYTTNING			UTFLYTTNING			NETTOINFLYTTNING			OMFLYTTNING AV UTLÄNNINGAR			FLYTTNINGAR INOM OMRÅDET		
	M	KV	SUMMA	M	KV	SUMMA	M	KV	SUMMA	IN	UT	NETTO	M	KV	SUMMA
LÄN 17 VÄRMLANDS LÄN															
- 4	273	259	532	158	164	322	115	95	210	105	55	50	1276	1145	2421
5- 9	225	230	455	186	189	375	39	41	80	58	45	13	1026	953	1979
10-14	150	167	317	125	127	252	25	40	65	48	42	6	778	746	1524
15-19	137	189	326	146	262	408	-9	-73	-82	42	35	7	876	1630	2506
20-24	369	527	896	482	588	1070	-113	-61	-174	146	85	61	2488	2871	5359
25-29	446	388	834	413	344	757	33	44	77	118	96	22	2371	1803	4174
30-34	338	282	620	292	243	535	46	39	85	85	79	6	1641	1217	2858
35-39	216	175	391	162	134	296	54	41	95	34	36	-2	985	768	1753
40-44	124	114	238	120	83	203	4	31	35	26	18	8	630	525	1155
45-49	97	84	181	70	53	123	27	31	58	19	13	6	486	438	924
50-54	61	71	132	45	59	104	16	12	28	13	10	3	426	418	844
55-59	62	70	132	51	48	99	11	22	33	7	7		466	433	899
60-64	72	55	127	36	44	80	36	11	47	6	4	2	342	362	704
65-69	51	49	100	48	46	94	3	3	6	7	6	1	408	346	754
70-74	29	30	59	26	24	50	3	6	9	3		3	267	335	602
75-79	15	20	35	5	11	16	10	9	19	3	1	2	202	308	510
80-84	8	11	19	4	8	12	4	3	7	3	1	2	123	191	314
85-	2	3	5	2	5	7		-2	-2				76	137	213
SUMMA	2675	2724	5399	2371	2432	4803	304	292	596	723	533	190	14867	14626	29493
LÄN 18 ÖREBRO LÄN															
- 4	306	302	608	249	239	488	57	63	120	165	110	55	1280	1322	2602
5- 9	254	219	473	215	227	442	39	-8	31	108	85	23	1106	1102	2208
10-14	154	160	314	157	175	332	-3	-15	-18	73	73		873	833	1706
15-19	190	298	488	157	242	399	33	56	89	114	69	45	1033	1804	2837
20-24	472	632	1104	549	640	1189	-77	-8	-85	217	114	103	2758	2984	5742
25-29	578	475	1053	548	463	1011	30	12	42	222	135	87	2488	1963	4451
30-34	357	310	667	366	287	653	-9	23	14	125	113	12	1903	1418	3321
35-39	233	170	403	220	173	393	13	-3	10	73	66	7	1165	920	2085
40-44	133	92	225	131	107	238	2	-15	-13	33	41	-8	689	574	1263
45-49	79	55	134	94	69	163	-15	-14	-29	28	24	4	524	418	942
50-54	66	75	141	72	65	137	-6	10	4	22	19	3	459	424	883
55-59	42	47	89	69	55	124	-27	-8	-35	9	7	2	448	429	877
60-64	50	62	112	50	70	120		-8	-8	3	6	-3	349	400	749
65-69	50	56	106	62	48	110	-12	8	-4	7	6	1	362	436	798
70-74	29	44	73	31	35	66	-2	9	7	7	6	1	283	373	656
75-79	18	20	38	10	21	31	8	-1	7	6	3	3	256	345	601
80-84	7	8	15	5	8	13	2		2	1		1	155	257	412
85-	3	7	10	5	8	13	-2	-1	-3				122	182	304
SUMMA	3021	3032	6053	2990	2932	5922	31	100	131	1213	877	336	16253	16184	32437
LÄN 19 VÄSTMANLANDS LÄN															
- 4	324	307	631	301	292	593	23	15	38	186	144	42	1327	1213	2540
5- 9	270	277	547	281	277	558	-11		-11	171	142	29	1100	1004	2104
10-14	191	180	371	206	187	393	-15	-7	-22	128	96	32	930	771	1701
15-19	231	281	512	196	305	501	35	-24	11	178	98	80	1072	1780	2852
20-24	597	599	1196	556	672	1228	41	-73	-32	316	184	132	2883	2759	5642
25-29	605	504	1109	635	539	1174	-30	-35	-65	291	246	45	2492	1750	4242
30-34	463	348	811	519	368	887	-56	-20	-76	183	196	-13	1946	1284	3230
35-39	271	181	452	277	208	485	-6	-27	-33	113	79	34	1184	865	2049
40-44	137	114	251	155	103	258	-18	11	-7	73	65	8	822	580	1402
45-49	102	92	194	91	83	174	11	9	20	56	29	27	542	432	974
50-54	78	82	160	73	64	137	5	18	23	33	34	-1	463	438	901
55-59	52	55	107	60	72	132	-8	-17	-25	19	19		413	412	825
60-64	44	58	102	62	71	133	-18	-13	-31	13	12	1	334	342	676
65-69	61	52	113	61	60	121		-8	-8	15	11	4	334	327	661
70-74	35	48	83	35	33	68		15	15	15	5	10	244	295	539
75-79	13	26	39	13	21	34		5	5	6	1	5	182	281	463
80-84	6	7	13	4	7	11	2		2	4	1	3	130	208	338
85-	1	6	7	1	6	7							100	143	243
SUMMA	3481	3217	6698	3526	3368	6894	-45	-151	-196	1800	1362	438	16498	14884	31382

Tabell 4 (forts) Flyttningar efter kön, ålder och medborgarskap för län 1979

ÅLDER VID ÅRETS SLUT	INFLYTTNING			UTFLYTTNING			NETTOINFLYTTNING			OMFLYTTNING AV UTLÄNNINGAR			FLYTTNINGAR INOM OMRÅDET		
	M	KV	SUMMA	M	KV	SUMMA	M	KV	SUMMA	IN	UT	NETTO	M	KV	SUMMA
LÄN 20	KOPPARBERGS LÄN														
- 4	347	334	681	196	229	425	151	105	256	88	77	11	1559	1481	3040
5- 9	308	309	617	201	185	386	107	124	231	60	59	1	1289	1208	2497
10-14	207	200	407	131	145	276	76	55	131	24	43	-19	895	912	1807
15-19	186	276	462	173	309	482	13	-33	-20	62	58	4	1026	1814	2840
20-24	380	533	913	489	690	1179	-109	-157	-266	126	76	50	2687	3103	5790
25-29	557	541	1098	504	438	942	53	103	156	138	121	17	2620	2063	4683
30-34	511	427	938	330	267	597	181	160	341	91	91		2006	1535	3541
35-39	291	222	513	208	141	349	83	81	164	34	45	-11	1168	899	2067
40-44	169	127	296	109	97	206	60	30	90	25	36	-11	662	592	1254
45-49	98	94	192	86	65	151	12	29	41	15	22	-7	516	434	950
50-54	87	86	173	58	48	106	29	38	67	14	7	7	474	449	923
55-59	85	89	174	34	57	91	51	32	83	7	9	-2	462	441	903
60-64	87	88	175	48	54	102	39	34	73	7	5	2	367	403	770
65-69	88	73	161	41	45	86	47	28	75	5	5	5	399	411	810
70-74	41	39	80	33	35	68	8	4	12	2	5	-3	287	387	674
75-79	18	29	47	7	18	25	11	11	22	1		1	220	313	533
80-84	7	13	20	6	3	9	1	10	11	2		2	140	241	381
85-	4	9	13	6	2	8	-2	7	5				85	150	235
SUMMA	3471	3489	6960	2660	2828	5488	811	661	1472	701	654	47	16862	16836	33698
LÄN 21	GÄVLEBORGS LÄN														
- 4	272	287	559	206	206	412	66	81	147	84	53	31	1239	1302	2541
5- 9	265	241	506	214	189	403	51	52	103	47	84	-37	1045	1106	2151
10-14	162	175	337	128	140	268	34	35	69	44	34	10	827	826	1653
15-19	155	218	373	169	258	427	-14	-40	-54	39	29	10	870	1665	2535
20-24	327	506	833	423	610	1033	-96	-104	-200	118	81	37	2554	2863	5417
25-29	493	422	915	489	382	871	4	40	44	120	100	20	2412	1790	4202
30-34	429	361	790	339	297	636	90	64	154	84	85	-1	1830	1425	3255
35-39	255	190	445	198	146	344	57	44	101	46	42	4	1134	868	2002
40-44	135	103	238	135	88	223		15	15	24	36	-12	681	507	1188
45-49	80	71	151	83	62	145	-3	9	6	19	15	4	517	458	975
50-54	70	58	128	46	53	99	24	5	29	8	10	-2	438	414	852
55-59	53	57	110	51	50	101	2	7	9	8	5	3	478	402	880
60-64	50	70	120	42	51	93	8	19	27	5	4	1	379	404	783
65-69	64	49	113	46	43	89	18	6	24	6	9	-3	349	434	783
70-74	21	28	49	17	16	33	4	12	16	1	1		336	408	744
75-79	11	13	24	14	14	28	-3	-1	-4			-2	224	324	548
80-84	7	9	16	9	10	19	-2	-1	-3	2		2	138	252	390
85-	1	5	6	3	6	9	-2	-1	-3				97	173	270
SUMMA	2850	2863	5713	2612	2621	5233	238	242	480	655	590	65	15548	15621	31169
LÄN 22	VÄSTERNORRLANDS LÄN														
- 4	282	271	553	227	185	412	55	86	141	102	42	60	1197	1080	2277
5- 9	242	232	474	208	183	391	34	49	83	65	47	18	887	913	1800
10-14	164	147	311	142	123	265	22	24	46	30	28	2	683	734	1417
15-19	148	190	338	142	246	388	6	-56	-50	51	30	21	698	1394	2092
20-24	360	452	812	490	586	1076	-130	-134	-264	117	60	57	2335	2699	5034
25-29	424	441	865	472	347	819	-48	94	46	112	78	34	2175	1709	3884
30-34	381	284	665	358	228	586	23	56	79	81	68	13	1625	1181	2806
35-39	219	176	395	182	149	331	37	27	64	27	28	-1	964	732	1696
40-44	125	94	219	106	89	195	19	5	24	28	21	7	610	469	1079
45-49	78	51	129	74	59	133	4	-8	-4	7	6	1	431	382	813
50-54	62	60	122	65	44	109	-3	16	13	2	7	-5	412	400	812
55-59	48	54	102	42	55	97	6	-1	5	7	6	1	391	354	745
60-64	58	50	108	39	52	91	19	-2	17	5	3	2	285	304	589
65-69	44	43	87	47	37	84	-3	6	3	2	4	-2	318	373	691
70-74	23	23	46	24	27	51	-1	-4	-5	1	2	-1	255	324	579
75-79	5	12	17	11	12	23	-6		-6	2		2	191	325	516
80-84	8	10	18	9	6	15	-1	4	3	1		1	131	203	334
85-	2	5	7	1	2	3	1	3	4	1		1	72	165	237
SUMMA	2673	2595	5268	2639	2430	5069	34	165	199	641	430	211	13660	13741	27401

ÅLDER VID ÅRETS SLUT	INFLYTTNING			UTFLYTTNING			NETTOINFLYTTNING			OMFLYTTNING AV UTLÄNNINGAR			FLYTTNINGAR INOM OMRÅDET		
	M	KV	SUMMA	M	KV	SUMMA	M	KV	SUMMA	IN	UT	NETTO	M	KV	SUMMA
LÄN 23 JÄMTLANDS LÄN															
- 4	167	163	330	142	116	258	25	47	72	43	23	20	563	534	1097
5- 9	168	125	293	94	92	186	74	33	107	20	18	2	461	423	884
10-14	124	99	223	57	55	112	67	44	111	21	11	10	332	265	597
15-19	90	144	234	86	127	213	4	17	21	24	16	8	290	631	921
20-24	184	308	492	267	346	613	-83	-38	-121	29	17	12	871	1204	2075
25-29	295	285	580	275	263	538	20	22	42	55	22	33	972	796	1768
30-34	223	213	436	187	150	337	36	63	99	36	39	-3	766	547	1313
35-39	151	107	258	106	76	182	45	31	76	14	15	-1	486	346	832
40-44	82	65	147	60	49	109	22	16	38	11	9	2	245	199	444
45-49	63	46	109	35	31	66	28	15	43	3	4	-1	194	143	337
50-54	39	36	75	22	29	51	17	7	24	3	5	-2	147	135	282
55-59	41	39	80	27	16	43	14	23	37	4	2	2	153	125	278
60-64	29	27	56	14	14	28	15	13	28	5	1	4	142	95	237
65-69	33	16	49	18	20	38	15	-4	11	3	2	1	106	95	201
70-74	9	11	20	15	11	26	-6	-6	-6			1	83	117	200
75-79	4	4	8	3	11	14	1	-7	-6	2		2	65	83	148
80-84	3	2	5	1	10	11	2	-8	-6				52	63	115
85-		2	2		3	3		-1	-1				28	47	75
SUMMA	1705	1692	3397	1409	1419	2828	296	273	569	273	185	88	5956	5848	11804
LÄN 24 VÄSTERBOTTENS LÄN															
- 4	270	288	558	212	182	394	58	106	164	112	45	67	1345	1326	2671
5- 9	225	214	439	186	164	350	39	50	89	66	38	28	995	929	1924
10-14	133	143	276	132	117	249	1	26	27	29	25	4	674	588	1262
15-19	120	181	301	116	193	309	4	-12	-8	54	18	36	625	1243	1868
20-24	492	716	1208	410	598	1008	82	118	200	279	101	178	2385	3070	5455
25-29	556	505	1061	507	454	961	49	51	100	211	131	80	2454	2004	4458
30-34	400	312	712	303	245	548	97	67	164	94	58	36	1778	1297	3075
35-39	190	164	354	172	141	313	18	23	41	32	21	11	932	723	1655
40-44	102	85	187	92	71	163	10	14	24	22	11	11	503	439	942
45-49	58	54	112	55	44	99	3	10	13	9	2	7	427	343	770
50-54	42	33	75	30	26	56	12	7	19	2	4	-2	301	331	632
55-59	39	29	68	19	24	43	20	5	25	3	1	2	288	333	621
60-64	38	45	83	28	25	53	10	20	30	2	2		250	276	526
65-69	42	21	63	32	27	59	10	-6	4	5	2	3	237	298	535
70-74	15	27	42	6	19	25	9	8	17	4		4	235	266	501
75-79	7	11	18	5	15	20	2	-4	-2	2	1	1	153	240	393
80-84	2	6	8	3	8	11	-1	-2	-3				95	150	245
85-	2	1	3		3	3	2	-2	-2				49	93	142
SUMMA	2733	2835	5568	2308	2356	4664	425	479	904	926	460	466	13726	13949	27675
LÄN 25 NORRBOTTENS LÄN															
- 4	287	293	580	216	202	418	71	91	162	211	91	120	1522	1438	2960
5- 9	227	208	435	178	179	357	49	29	78	143	66	77	1242	1145	2387
10-14	106	163	269	137	129	266	-31	34	3	93	30	63	920	901	1821
15-19	151	236	387	166	306	472	-15	-70	-85	147	50	97	895	1961	2856
20-24	469	556	1025	512	618	1130	-43	-62	-105	321	143	178	3157	3384	6541
25-29	499	463	962	461	351	812	38	112	150	284	143	141	2841	2130	4971
30-34	373	290	663	324	257	581	49	33	82	173	112	61	2068	1510	3578
35-39	183	129	312	199	156	355	-16	-27	-43	90	43	47	1127	847	1974
40-44	95	82	177	112	80	192	-17	2	-15	53	21	32	727	599	1326
45-49	57	46	103	73	63	136	-16	-17	-33	23	17	6	570	451	1021
50-54	40	32	72	66	57	123	-26	-25	-51	21	10	11	421	389	810
55-59	32	43	75	43	41	84	-11	2	-9	15	8	7	355	346	701
60-64	29	34	63	48	53	101	-19	-19	-38	7	5	2	304	310	614
65-69	30	36	66	43	38	81	-13	-2	-15	8	7	1	260	312	572
70-74	6	12	18	19	20	39	-13	-8	-21	4	1	3	222	287	509
75-79	5	12	17	6	6	12	-1	6	5	2	2		149	242	391
80-84	2	2	4	3	3	6	-1	-1	-2	1	2	-1	125	169	294
85-	2		2	1	1	2	1	-1					69	121	190
SUMMA	2593	2637	5230	2607	2560	5167	-14	77	63	1596	751	845	16974	16542	33516

Tabell 5 Flyttningar efter kön, ålder och medborgarskap för A-regioner 1979
 Migration by sex, age and citizenship by A-region (aggregate of communes) 1979

ÅLDER VID ÅRETS SLUT	INFLYTTNING			UTFLYTTNING			NETTOINFLYTTNING			OMFLYTTNING AV UTLÄNNINGAR			FLYTTNINGAR INOM OMRÅDET		
	M	KV	SUMMA	M	KV	SUMMA	M	KV	SUMMA	IN	UT	NETTO	M	KV	SUMMA
A-REGION 01 STOCKHOLM/SÖDERTÄLJE															
- 4	1269	1285	2554	1732	1701	3433	-463	-416	-879	1376	807	569	6569	6270	12839
5- 9	1134	1114	2248	1663	1508	3171	-529	-394	-923	1041	774	267	5460	5245	10705
10-14	804	780	1584	1014	1042	2056	-210	-262	-472	730	487	243	4213	4039	8252
15-19	1272	2209	3481	863	1209	2072	409	1000	1409	1627	520	1107	4869	8090	12959
20-24	4352	4979	9331	1984	2883	4867	2368	2096	4464	3968	1350	2618	15135	17791	32926
25-29	3932	2995	6927	2754	2815	5569	1178	180	1358	3144	1331	1813	15121	12506	27627
30-34	2370	1795	4165	2720	2326	5046	-350	-531	-881	1831	1148	683	13001	9741	22742
35-39	1418	1075	2493	1807	1346	3153	-389	-271	-660	915	723	192	8554	5932	14486
40-44	776	597	1373	1028	718	1746	-252	-121	-373	554	427	127	4843	3373	8216
45-49	499	375	874	622	466	1088	-123	-91	-214	318	221	97	3334	2480	5814
50-54	381	357	738	485	435	920	-104	-78	-182	260	149	111	2767	2257	5024
55-59	250	266	516	416	434	850	-166	-168	-334	142	84	58	2298	2180	4478
60-64	184	231	415	441	450	891	-257	-219	-476	85	41	44	1658	1607	3265
65-69	167	199	366	452	399	851	-285	-200	-485	94	50	44	1286	1468	2754
70-74	103	132	235	154	215	369	-51	-83	-134	55	35	20	862	1260	2122
75-79	57	77	134	65	104	169	-8	-27	-35	31	20	11	546	1015	1561
80-84	19	31	50	19	50	69		-19	-19	8	3	5	345	836	1181
85-	15	27	42	11	34	45	4	-7	-3	10	1	9	235	806	1041
SUMMA	19002	18524	37526	18230	18135	36365	772	389	1161	16189	8171	8018	91096	86896	177992
A-REGION 02 NORRTÄLJE															
- 4	55	59	114	37	32	69	18	27	45	12	9	3	143	131	274
5- 9	63	40	103	36	46	82	27	-6	21	12	16	-4	115	116	231
10-14	38	45	83	19	22	41	19	23	42	6	9	-3	96	96	192
15-19	51	54	105	42	60	102	9	-6	3	14	11	3	85	155	240
20-24	89	124	213	98	107	205	-9	17	8	33	22	11	253	271	524
25-29	109	85	194	62	69	131	47	16	63	22	33	-11	217	168	385
30-34	110	77	187	75	40	115	35	37	72	20	22	-2	176	152	328
35-39	77	54	131	50	24	74	27	30	57	12	8	4	107	90	197
40-44	46	32	78	34	24	58	12	8	20	9	10	-1	79	41	120
45-49	35	25	60	28	15	43	7	10	17	5	7	-2	49	42	91
50-54	31	21	52	23	13	36	8	8	16	6	2	4	33	38	71
55-59	39	33	72	12	16	28	27	17	44	5	5		33	35	68
60-64	24	35	59	8	9	17	16	26	42	3	1	2	33	41	74
65-69	30	22	52	14	12	26	16	10	26	1	1		33	39	72
70-74	12	12	24	9	15	24	3	-3		1	2	-1	27	34	61
75-79	1	3	4	5		5	-4	3	-1	1		1	27	34	61
80-84		3	3		2	2		1	1	1	1		26	29	55
85-		4	4		1	1		3	3				7	11	18
SUMMA	810	728	1538	552	507	1059	258	221	479	163	159	4	1539	1523	3062
A-REGION 03 ENKÖPING															
- 4	160	165	325	79	92	171	81	73	154	49	36	13	161	164	325
5- 9	132	125	257	88	98	186	44	27	71	35	31	4	182	167	349
10-14	87	75	162	78	62	140	9	13	22	15	12	3	166	154	320
15-19	65	88	153	60	98	158	5	-10	-5	25	15	10	149	223	372
20-24	108	160	268	122	147	269	-14	13	-1	54	47	7	279	301	580
25-29	156	169	325	135	122	257	21	47	68	44	45	-1	243	194	437
30-34	219	164	383	158	127	285	61	37	98	64	53	11	270	222	492
35-39	132	96	228	104	67	171	28	29	57	23	21	2	176	143	319
40-44	55	37	92	38	44	82	17	-7	10	12	10	2	104	91	195
45-49	34	29	63	25	13	38	9	16	25	6	1	5	62	33	95
50-54	31	27	58	19	21	40	12	6	18	10	6	4	30	32	62
55-59	17	19	36	18	15	33	-1	4	3		3	-3	38	41	79
60-64	16	21	37	13	20	33	3	1	4	3	2	1	27	28	55
65-69	17	19	36	11	7	18	6	12	18	1	2	-1	33	29	62
70-74	5	11	16	9	11	20	-4		-4				20	29	49
75-79	3	3	6	5	2	7	-2	1	-1	1		1	16	12	28
80-84	1	1	2	1	1	1	1		1		1	-1	13	25	38
85-		1	1					1	1				11	10	21
SUMMA	1238	1210	2448	962	947	1909	276	263	539	342	285	57	1980	1898	3878

ÅLDER VID ÅRETS SLUT	INFLYTTNING			UTFLYTTNING			NETTOINFLYTTNING			OMFLYTTNING AV UTLÄNNINGAR			FLYTTNINGAR INOM OMRÅDET		
	M	KV	SUMMA	M	KV	SUMMA	M	KV	SUMMA	IN	UT	NETTO	M	KV	SUMMA
A-REGION 04 UPPSALA															
- 4	236	231	467	300	271	571	-64	-40	-104	131	78	53	728	709	1437
5- 9	197	186	383	224	224	448	-27	-38	-65	109	82	27	610	553	1163
10-14	132	116	248	118	103	221	14	13	27	39	38	1	406	375	781
15-19	150	296	446	97	152	249	53	144	197	107	38	69	428	769	1197
20-24	850	1040	1890	386	567	953	464	473	937	524	177	347	1489	1863	3352
25-29	833	618	1451	660	636	1296	173	-18	155	401	228	173	1807	1443	3250
30-34	471	351	822	524	388	912	-53	-37	-90	194	144	50	1347	1005	2352
35-39	238	159	397	253	190	443	-15	-31	-46	76	61	15	747	514	1261
40-44	122	105	227	101	89	190	21	16	37	41	32	9	382	273	655
45-49	76	74	150	69	54	123	7	20	27	15	18	-3	232	188	420
50-54	74	68	142	64	50	114	10	18	28	19	13	6	180	159	339
55-59	56	62	118	50	45	95	6	17	23	11	12	-1	168	145	313
60-64	50	58	108	36	43	79	14	15	29	12	11	1	119	107	226
65-69	52	65	117	39	33	72	13	32	45	7	2	5	99	102	201
70-74	23	31	54	20	20	40	3	11	14	5	5		72	101	173
75-79	7	13	20	5	17	22	2	-4	-2	2		2	83	88	171
80-84	3	8	11	6	4	10	-3	4	1		1	-1	46	93	139
85-	4	7	11	4	3	7		4	4				54	92	146
SUMMA	3574	3488	7062	2956	2889	5845	618	599	1217	1693	940	753	8997	8579	17576
A-REGION 05 NYKÖPING															
- 4	150	129	279	116	83	199	34	46	80	30	16	14	382	375	757
5- 9	107	117	224	111	114	225	-4	3	-1	35	23	12	357	280	637
10-14	69	97	166	65	81	146	4	16	20	18	18		274	255	529
15-19	62	102	164	97	147	244	-35	-45	-80	20	22	-2	296	497	793
20-24	170	203	373	205	206	411	-35	-3	-38	45	25	20	749	737	1486
25-29	209	204	413	170	181	351	39	23	62	53	31	22	606	468	1074
30-34	192	170	362	183	131	314	9	39	48	49	35	14	496	380	876
35-39	135	86	221	111	78	189	24	8	32	22	19	3	343	283	626
40-44	64	48	112	61	53	114	3	-5	-2	19	13	6	208	175	383
45-49	64	30	94	38	27	65	26	3	29	9	1	8	163	101	264
50-54	30	27	57	29	19	48	1	8	9	4	1	3	112	119	231
55-59	19	30	49	23	20	43	-4	10	6	1	1		106	111	217
60-64	28	32	60	13	22	35	15	10	25	3	1	2	81	86	167
65-69	35	32	67	18	15	33	17	17	34	2		2	84	89	173
70-74	12	24	36	7	12	19	5	12	17	2	3	-1	48	56	104
75-79	7	5	12	8	8	16	-1	-3	-4				43	57	100
80-84	2	2	4	3	2	5	-1		-1	1	1		26	59	85
85-	2		2	2	2	2	2	-2					12	30	42
SUMMA	1357	1338	2695	1258	1201	2459	99	137	236	313	210	103	4386	4158	8544
A-REGION 06 KATRINEHOLM															
- 4	108	120	228	119	96	215	-11	24	13	53	65	-12	266	244	510
5- 9	106	113	219	98	91	189	8	22	30	62	70	-8	183	206	389
10-14	83	75	158	69	61	130	14	14	28	42	38	4	197	181	378
15-19	89	98	187	64	117	181	25	-19	6	50	39	11	214	402	616
20-24	170	201	371	220	241	461	-50	-40	-90	104	77	27	640	583	1223
25-29	192	155	347	217	143	360	-25	12	-13	86	100	-14	480	340	820
30-34	155	125	280	153	102	255	2	23	25	55	73	-18	308	222	530
35-39	82	62	144	89	56	145	-7	6	-1	33	40	-7	206	146	352
40-44	46	33	79	46	42	88		-9	-9	18	22	-4	127	99	226
45-49	38	30	68	34	17	51	4	13	17	10	12	-2	106	88	194
50-54	24	19	43	30	31	61	-6	-12	-18	8	13	-5	97	87	184
55-59	21	41	62	15	22	37	6	19	25	4	3	1	95	106	201
60-64	31	27	58	28	22	50	3	5	8	3	3		64	56	120
65-69	21	22	43	31	18	49	-10	4	-6	2		2	63	86	149
70-74	12	17	29	8	23	31	4	-6	-2	3	2	1	77	78	155
75-79	3	7	10	9	7	16	-6		-6		3	-3	48	72	120
80-84	3	2	5	2	4	6	1	-2	-1				31	50	81
85-	2	3	5	3	1	4	-1	2	1				20	29	49
SUMMA	1186	1150	2336	1235	1094	2329	-49	56	7	533	560	-27	3222	3075	6297

Tabell 5 (forts) Flyttningar efter kön, ålder och medborgarskap för A-regioner 1979

ÅLDER VID ÅRETS SLUT	INFLYTTNING			UTFLYTTNING			NETTOINFLYTTNING			OMFLYTTNING AV UTLÄNNINGAR			FLYTTNINGAR INOM OMRÅDET		
	M	KV	SUMMA	M	KV	SUMMA	M	KV	SUMMA	IN	UT	NETTO	M	KV	SUMMA
A-REGION 07 ESKILSTUNA															
- 4	160	141	301	151	155	306	9	-14	-5	78	84	-6	513	546	1059
5- 9	125	135	260	144	143	287	-19	-8	-27	51	78	-27	420	424	844
10-14	106	97	203	125	102	227	-19	-5	-24	36	52	-16	402	387	789
15-19	106	151	257	114	166	280	-8	-15	-23	74	53	21	424	779	1203
20-24	247	285	532	289	339	628	-42	-54	-96	166	138	28	1209	1204	2413
25-29	255	218	473	309	235	544	-54	-17	-71	130	133	-3	1073	735	1808
30-34	222	172	394	251	189	440	-29	-17	-46	74	102	-28	848	574	1422
35-39	143	120	263	159	106	265	-16	14	-2	66	57	9	512	405	917
40-44	93	48	141	99	63	162	-6	-15	-21	24	25	-1	347	228	575
45-49	51	31	82	50	49	99	1	-18	-17	6	11	-5	232	187	419
50-54	49	38	87	47	34	81	2	4	6	9	14	-5	207	187	388
55-59	38	34	72	25	39	64	13	-5	8	15	9	6	200	184	384
60-64	30	36	66	32	43	75	-2	-7	-9	10	8	2	150	145	295
65-69	36	30	66	37	29	66	-1	1		5	7	-2	123	151	274
70-74	11	17	28	11	24	35		-7	-7	4	4		128	135	263
75-79	8	11	19	12	14	26	-4	-3	-7	3		1	68	104	172
80-84	3	6	9	2	4	6	1	2	3				53	76	129
85-	3	4	7	2	3	5	1	1	2				38	72	110
SUMMA	1686	1574	3260	1859	1737	3596	-173	-163	-336	751	777	-26	6947	6517	13464
A-REGION 08 MJÖLBY/MOTALA															
- 4	117	124	241	119	87	206	-2	37	35	41	54	-13	418	434	852
5- 9	125	109	234	101	99	200	24	10	34	30	42	-12	365	362	727
10-14	57	61	118	67	69	136	-10	-8	-18	14	27	-13	320	284	604
15-19	65	96	161	87	122	209	-22	-26	-48	29	34	-5	294	553	847
20-24	151	211	362	221	256	477	-70	-45	-115	55	77	-22	896	786	1682
25-29	202	181	383	221	167	388	-19	14	-5	43	78	-35	680	530	1210
30-34	163	97	260	132	103	235	31	-6	25	33	44	-11	544	403	947
35-39	90	80	170	83	65	148	7	15	22	20	16	4	328	236	564
40-44	53	37	90	49	42	91	4	-5	-1	11	12	-1	204	177	381
45-49	39	39	78	33	27	60	6	12	18	4	8	-4	151	134	285
50-54	26	28	54	26	22	48	6	6	6	3	2	1	146	132	278
55-59	22	27	49	20	19	39	2	8	10	3	2	1	131	141	272
60-64	22	27	49	15	35	50	7	-8	-1	2	5	-3	110	120	230
65-69	29	24	53	17	17	34	12	7	19	2	1	1	122	114	236
70-74	10	16	26	10	12	22		4	4		4	-4	79	113	192
75-79	7	11	18	8	9	17	-1	2	1	2	1	1	78	98	176
80-84	1	7	8	2	1	3	-1	6	5	1		1	49	75	124
85-	1	4	5		2	2	1	2	3				33	44	77
SUMMA	1180	1179	2359	1211	1154	2365	-31	25	-6	293	407	-114	4948	4736	9684
A-REGION 09 LINKÖPING															
- 4	185	180	365	171	176	347	14	4	18	65	25	40	517	493	1010
5- 9	136	127	263	131	128	259	5	-1	4	41	15	26	410	396	806
10-14	99	95	194	93	80	173	6	15	21	24	15	9	299	271	570
15-19	101	196	297	58	132	190	43	64	107	40	14	26	341	598	939
20-24	487	515	1002	314	456	770	173	59	232	117	32	85	1194	1340	2534
25-29	396	352	748	471	367	838	-75	-15	-90	95	41	54	1084	873	1957
30-34	248	207	455	286	210	496	-38	-3	-41	51	42	9	834	571	1405
35-39	136	117	253	136	107	243		10	10	19	13	6	442	324	766
40-44	66	77	143	66	47	113		30	30	23	10	13	259	182	441
45-49	51	52	103	52	49	101	-1	3	2	10	10		192	169	361
50-54	52	36	88	39	29	68	13	7	20	8	3	5	150	143	293
55-59	39	32	71	21	35	56	18	-3	15	4	2	2	134	164	298
60-64	23	29	52	33	30	63	-10	-1	-11	5	2	3	163	127	290
65-69	24	33	57	29	35	64	-5	-2	-7	2		2	144	147	291
70-74	13	29	42	11	21	32	2	8	10	2		2	88	139	227
75-79	11	20	31	6	11	17	5	9	14	2		2	100	134	234
80-84	5	5	10	6	6	12	-1	-1	-2				67	97	164
85-	2	5	7	1	6	7	1	-1					34	73	107
SUMMA	2074	2107	4181	1924	1925	3849	150	182	332	508	224	284	6452	6241	12693

ÅLDER VID ÅRETS SLUT	INFLYTTNING			UTFLYTTNING			NETTOINFLYTTNING			OMFLYTTNING AV UTLÄNNINGAR			FLYTTNINGAR INOM OMRÅDET		
	M	KV	SUMMA	M	KV	SUMMA	M	KV	SUMMA	IN	UT	NETTO	M	KV	SUMMA
A-REGION 10 NORRKÖPING															
- 4	182	180	362	176	155	331	6	25	31	85	81	4	762	745	1507
5- 9	153	149	302	167	161	328	-14	-12	-26	75	105	-30	657	549	1206
10-14	107	117	224	106	111	217	1	6	7	63	70	-7	454	472	926
15-19	128	177	305	94	144	238	34	33	67	129	57	72	553	920	1473
20-24	333	354	687	357	402	759	-24	-48	-72	197	137	60	1512	1616	3128
25-29	362	272	634	371	298	669	-9	-26	-35	168	157	11	1405	1092	2497
30-34	265	212	477	256	210	466	9	2	11	82	107	-25	1162	792	1954
35-39	144	112	256	155	105	260	-11	7	-4	44	61	-17	692	461	1153
40-44	96	66	162	95	61	156	1	5	6	35	45	-10	414	294	708
45-49	52	36	88	56	55	111	-4	-19	-23	23	17	6	316	259	575
50-54	35	41	76	44	38	82	-9	3	-6	15	9	6	262	218	480
55-59	47	34	81	37	45	82	10	-11	-1	10	7	3	231	225	456
60-64	26	24	50	27	33	60	-1	-9	-10	4	6	-2	217	201	418
65-69	34	41	75	41	29	70	-7	12	5	9	5	4	167	197	364
70-74	11	9	20	18	19	37	-7	-10	-17	5	2	3	142	182	324
75-79	7	11	18	10	16	26	-3	-5	-8	4	2	2	91	190	281
80-84	3	9	12	6	9	15	-3		-3		5	-5	74	136	210
85-	1	4	5		5	5	1	-1			1	-1	43	111	154
SUMMA	1986	1848	3834	2016	1896	3912	-30	-48	-78	948	874	74	9154	8660	17814
A-REGION 11 JÖNKÖPING															
- 4	165	164	329	127	150	277	38	14	52	85	36	49	580	525	1105
5- 9	151	142	293	104	110	214	47	32	79	52	31	21	407	398	805
10-14	100	87	187	97	94	191	3	-7	-4	24	29	-5	316	304	620
15-19	80	167	247	85	149	234	-5	18	13	34	28	6	339	621	960
20-24	275	367	642	297	390	687	-22	-23	-45	81	52	29	1044	1260	2304
25-29	270	267	537	304	249	553	-34	18	-16	87	73	14	949	742	1691
30-34	236	185	421	198	155	353	38	30	68	64	38	26	711	593	1304
35-39	135	112	247	125	93	218	10	19	29	30	16	14	453	305	758
40-44	84	66	150	68	69	137	16	-3	13	22	20	2	248	215	463
45-49	38	42	80	50	44	94	-12	-2	-14	7	15	-8	237	186	423
50-54	31	33	64	33	49	82	-2	-16	-18	5	11	-6	174	172	346
55-59	27	36	63	34	29	63	-7	7		2	5	-3	152	164	316
60-64	27	39	66	33	37	70	-6	2	-4	7	2	5	125	142	267
65-69	24	32	56	34	25	59	-10	7	-3	2	2		118	156	274
70-74	23	26	49	14	16	30	9	10	19	5	1	4	105	131	236
75-79	7	15	22	7	9	16		6	6	2		2	81	142	223
80-84	3	5	8	3	5	8							60	95	155
85-		1	1	2	3	5	-2	-2	-4	1	1		23	44	67
SUMMA	1676	1786	3462	1615	1676	3291	61	110	171	510	360	150	6122	6195	12317
A-REGION 12 TRANÅS															
- 4	44	52	96	36	31	67	8	21	29	11	7	4	102	136	238
5- 9	30	48	78	30	31	61		17	17	5	6	-1	91	97	188
10-14	26	19	45	20	22	42	6	-3	3	1	5	-4	90	69	159
15-19	41	38	79	30	47	77	11	-9	2	9	6	3	81	133	214
20-24	68	94	162	72	111	183	-4	-17	-21	12	8	4	200	211	411
25-29	83	69	152	69	55	124	14	14	28	19	7	12	168	147	315
30-34	39	44	83	51	28	79	-12	16	4	6	11	-5	160	110	270
35-39	34	31	65	20	25	45	14	6	20	2	4	-2	81	55	136
40-44	21	22	43	19	17	36	2	5	7	3	4	-1	46	48	94
45-49	16	10	26	11	15	26	5	-5			1	-1	37	43	80
50-54	11	6	17	6	9	15	5	-3	2	2		2	45	37	82
55-59	11	15	26	15	9	24	-4	6	2		1	-1	38	45	83
60-64	15	10	25	6	6	12	9	4	13				27	29	56
65-69	13	17	30	8	9	17	5	8	13		1	-1	37	36	73
70-74	3	5	8	4	4	8	-1	1		1		1	31	41	72
75-79	3	4	7	1	6	7	2	-2		1		1	32	40	72
80-84	1		1	1	1	1							16	26	42
85-				1	1	1	-1		-1				15	26	41
SUMMA	459	484	943	400	425	825	59	59	118	72	61	11	1297	1329	2626

Tabell 5 (forts) Flyttningar efter kön, ålder och medborgarskap för A-regioner 1979

ÅLDER VID ÅRETS SLUT	INFLYTTNING			UTFLYTTNING			NETTOINFLYTTNING			OMFLYTTNING AV UTLÄNNINGAR			FLYTTNINGAR INOM OMRÅDET		
	M	KV	SUMMA	M	KV	SUMMA	M	KV	SUMMA	IN	UT	NETTO	M	KV	SUMMA
A-REGION 13 EKSJÖ/NÄSSJÖ/VETLANDA															
- 4	122	115	237	87	94	181	35	21	56	43	31	12	409	438	847
5- 9	99	100	199	69	82	151	30	18	48	28	25	3	352	315	667
10-14	89	75	164	55	63	118	34	12	46	29	14	15	250	236	486
15-19	60	97	157	59	141	200	1	-44	-43	15	10	5	215	424	639
20-24	157	201	358	235	299	534	-78	-98	-176	45	31	14	748	853	1601
25-29	174	172	346	226	159	385	-52	13	-39	40	33	7	733	590	1323
30-34	129	114	243	129	107	236		7	7	28	30	-2	530	372	902
35-39	89	86	175	77	61	138	12	25	37	16	18	-2	271	225	496
40-44	53	44	97	38	44	82	15		15	6	9	-3	183	122	305
45-49	40	29	69	32	26	58	8	3	11	5	3	2	129	118	247
50-54	19	29	48	25	30	55	-6	-1	-7	7	7		112	112	224
55-59	31	23	54	18	18	36	13	5	18	2	3	-1	127	142	269
60-64	25	36	61	18	19	37	7	17	24	3	3	3	98	122	220
65-69	20	22	42	19	11	30	1	11	12	1	1		118	135	253
70-74	12	12	24	11	12	23	1		1		2	-2	100	129	229
75-79	7	13	20	12	15	27	-5	-2	-7	2	1	1	79	128	207
80-84	2	3	5	2	4	6		-1	-1				65	111	176
85-	2	3	5		1	1	2	2	4	1		1	44	79	123
SUMMA	1130	1174	2304	1112	1186	2298	18	-12	6	271	218	53	4563	4651	9214
A-REGION 14 VÄRNAMO															
- 4	140	116	256	113	123	236	27	-7	20	83	108	-25	293	324	617
5- 9	94	101	195	91	120	211	3	-19	-16	52	86	-34	261	239	500
10-14	76	73	149	65	58	123	11	15	26	35	52	-17	207	215	422
15-19	121	149	270	75	112	187	46	37	83	102	59	43	222	390	612
20-24	203	229	432	201	247	448	2	-18	-16	133	111	22	570	681	1251
25-29	202	156	358	194	159	353	8	-3	5	115	105	10	583	403	986
30-34	130	100	230	134	101	235	-4	-1	-5	53	78	-25	398	293	691
35-39	102	64	166	86	57	143	16	7	23	32	48	-16	230	195	425
40-44	76	51	127	48	35	83	28	16	44	29	41	-12	148	114	262
45-49	31	28	59	36	20	56	-5	8	3	9	18	-9	109	86	195
50-54	26	19	45	26	21	47		-2	-2	9	4	5	88	77	165
55-59	17	10	27	17	17	34	-7	-7	3	4	4	-1	80	85	165
60-64	9	10	19	11	11	22	-2	-1	-3	2	5	-3	65	63	128
65-69	13	17	30	9	17	26	4		4	5	4	1	58	67	125
70-74	5	9	14	7	11	18	-2	-2	-4	1	5	-4	47	47	94
75-79	4	3	7		3	3	4		4		1	-1	25	43	68
80-84	2	4	6	1	4	5	1		1	1		1	16	34	50
85-	2	1	3	1	3	4	1	-2	-1	1	1		7	17	24
SUMMA	1253	1140	2393	1115	1119	2234	138	21	159	665	730	-65	3407	3373	6780
A-REGION 15 LJUNGBY															
- 4	93	84	177	54	36	90	39	48	87	38	17	21	182	191	373
5- 9	62	72	134	44	42	86	18	30	48	27	12	15	151	158	309
10-14	61	50	111	29	29	58	32	21	53	26	16	10	115	100	215
15-19	49	66	115	53	66	119	-4		-4	35	28	7	117	232	349
20-24	102	121	223	103	143	246	-1	-22	-23	47	37	10	318	367	685
25-29	152	110	262	114	71	185	38	39	77	61	55	6	326	253	579
30-34	100	81	181	72	59	131	28	22	50	47	29	18	198	155	353
35-39	61	36	97	42	33	75	19	3	22	31	20	11	114	90	204
40-44	34	29	63	40	19	59	-6	10	4	16	20	-4	93	77	170
45-49	28	19	47	20	17	37	8	2	10	9	8	1	76	68	144
50-54	16	16	32	13	12	25	3	4	7	8	6	2	62	56	118
55-59	15	15	30	11	14	25	4	1	5	6	1	5	59	47	106
60-64	9	9	18	5	11	16	4	-2	2	2	1	1	37	41	78
65-69	11	14	25	13	11	24	-2	3	1	4	5	-1	30	43	73
70-74	6	11	17	6	8	14		3	3		2	-2	33	48	81
75-79	4	4	8	1	5	6	3	-1	2	2		2	24	32	56
80-84	3	3	6	2		2	1	3	4	1		1	24	30	54
85-	1		1		1	1	1	-1					10	17	27
SUMMA	807	740	1547	622	577	1199	185	163	348	360	257	103	1969	2005	3974

ÅLDER VID RETS SLUT	INFLYTTNING			UTFLYTTNING			NETTOINFLYTTNING			OMFLYTTNING AV UTLÄNNINGAR			FLYTTNINGAR INOM OMRÅDET		
	M	KV	SUMMA	M	KV	SUMMA	M	KV	SUMMA	IN	UT	NETTO	M	KV	SUMMA
A-REGION 16 VÄXJÖ															
- 4	221	204	425	162	164	326	59	40	99	134	101	33	603	553	1156
5- 9	170	172	342	161	143	304	9	29	38	113	108	5	435	446	881
10-14	108	112	220	104	87	191	4	25	29	64	63	1	314	296	610
15-19	108	179	287	92	209	301	16	-30	-14	59	66	-7	388	693	1081
20-24	308	397	705	294	404	698	14	-7	7	112	95	17	1102	1255	2357
25-29	354	303	657	331	259	590	23	44	67	166	126	40	1065	830	1895
30-34	266	219	485	222	193	415	44	26	70	128	122	6	771	570	1341
35-39	149	126	275	155	112	267	-6	14	8	77	70	7	476	294	770
40-44	91	63	154	84	66	150	7	-3	4	37	40	-3	249	207	456
45-49	56	54	110	49	46	95	7	8	15	22	18	4	163	169	332
50-54	49	51	100	46	29	75	3	22	25	27	22	5	174	142	316
55-59	32	35	67	24	25	49	8	10	18	11	10	1	136	152	288
60-64	28	25	53	13	24	37	15	1	16	4	4	4	117	104	221
65-69	29	36	65	23	24	47	6	12	18	4	3	1	114	132	246
70-74	9	24	33	1	14	15	8	10	18	4	1	3	105	111	216
75-79	9	8	17	10	11	21	-1	-3	-4	1	2	-1	65	119	184
80-84	4	7	11	3	6	9	1	1	2	2	3	-1	50	78	128
85-	2	4	6	1	1	2	1	3	4	2	2	2	34	48	82
SUMMA	1993	2019	4012	1775	1817	3592	218	202	420	967	850	117	6361	6199	12560
A-REGION 17 VÄSTERVIK															
- 4	63	62	125	49	46	95	14	16	30	26	4	22	202	189	391
5- 9	59	39	98	36	45	81	23	-6	17	13	9	4	163	169	332
10-14	37	34	71	26	34	60	11	4	11	4	7	-3	132	114	246
15-19	42	44	86	35	72	107	7	-28	-21	16	10	6	124	226	350
20-24	85	145	230	100	131	231	-15	14	-1	40	22	18	329	384	713
25-29	120	110	230	85	79	164	35	31	66	28	10	18	335	272	607
30-34	87	62	149	74	47	121	13	15	28	18	14	4	281	180	461
35-39	30	31	61	34	33	67	-4	-2	-6	3	7	-4	139	132	271
40-44	33	19	52	21	18	39	12	1	13	10	10	0	98	68	166
45-49	17	11	28	16	15	31	1	-4	-3	4	2	2	79	61	140
50-54	10	15	25	13	12	25	-3	3	3	2	3	-1	53	45	98
55-59	17	10	27	4	10	14	13	0	13	2	1	1	49	60	109
60-64	13	15	28	15	11	26	-2	4	2	1	1	0	43	54	97
65-69	21	11	32	10	9	19	11	2	13	1	0	1	51	54	105
70-74	9	4	13	4	10	14	5	-6	-1	1	0	1	54	49	103
75-79	1	2	3	3	8	11	-2	-6	-8	1	0	1	33	39	72
80-84	1	2	3	4	2	6	-3	0	-3	0	0	0	22	34	56
85-	0	0	0	0	5	5	0	-5	-5	0	1	-1	13	28	41
SUMMA	645	616	1261	529	587	1116	116	29	145	170	101	69	2200	2158	4358
A-REGION 18 HULTSFRED/VIMMERBY															
- 4	49	41	90	44	41	85	5	0	5	8	21	-13	113	106	219
5- 9	34	34	68	47	36	83	-13	-2	-15	2	17	-15	73	85	158
10-14	31	30	61	37	30	67	-6	0	-6	6	15	-9	53	76	129
15-19	19	57	76	33	60	93	-14	-3	-17	5	13	-8	80	149	229
20-24	63	95	158	92	134	226	-29	-39	-68	15	18	-3	260	268	528
25-29	87	67	154	78	48	126	9	19	28	17	11	6	202	135	337
30-34	54	39	93	64	43	107	-10	-4	-14	5	18	-13	156	86	242
35-39	26	28	54	28	26	54	-2	2	0	4	11	-7	86	48	134
40-44	23	18	41	24	21	45	-1	-3	-4	7	5	2	44	44	88
45-49	13	13	26	13	15	28	0	-2	-2	2	3	-1	39	31	70
50-54	14	8	22	8	9	17	6	-1	5	1	0	1	34	29	63
55-59	7	10	17	10	14	24	-3	-4	-7	1	0	1	31	36	67
60-64	13	14	27	12	14	26	1	0	1	1	0	1	27	19	46
65-69	8	7	15	11	7	18	-3	0	-3	0	0	0	31	29	60
70-74	4	4	8	3	6	9	1	-2	-1	0	1	-1	29	41	70
75-79	2	3	5	2	1	3	0	2	2	0	0	0	13	28	41
80-84	0	0	0	0	1	1	0	-1	-1	0	0	0	18	23	41
85-	1	0	1	0	0	0	1	0	1	0	0	0	3	9	12
SUMMA	448	468	916	506	506	1012	-58	-38	-96	74	133	-59	1292	1242	2534

Tabell 5 (forts) Flyttningar efter kön, ålder och medborgarskap för A-regioner 1979

ÅLDER VID ÅRETS SLUT	INFLYTTNING			UTFLYTTNING			NETTOINFLYTTNING			OMFLYTTNING AV UTLÄNNINGAR			FLYTTNINGAR INOM OMRÅDET		
	M	KV	SUMMA	M	KV	SUMMA	M	KV	SUMMA	IN	UT	NETTO	M	KV	SUMMA
A-REGION 19 OSKARSHAMN															
- 4	75	65	140	64	48	112	11	17	28	32	22	10	159	169	328
5- 9	65	71	136	55	48	103	10	23	33	18	17	1	137	137	274
10-14	44	35	79	43	38	81	1	-3	-2	7	15	-8	105	103	208
15-19	41	55	96	42	76	118	-1	-21	-22	13	11	2	110	175	285
20-24	108	131	239	101	165	266	7	-34	-27	43	18	25	306	345	651
25-29	109	85	194	119	77	196	-10	8	-2	32	25	7	328	231	559
30-34	101	73	174	80	57	137	21	16	37	26	21	5	204	161	365
35-39	63	42	105	45	40	85	18	2	20	14	13	1	144	118	262
40-44	34	31	65	37	28	65	-3	3	2	7	7	1	99	62	161
45-49	22	20	42	19	19	38	3	1	4	5	6	-1	54	41	95
50-54	11	15	26	13	7	20	-2	8	6	1	3	-2	39	46	85
55-59	21	9	30	11	8	19	10	1	11	2	1	1	38	52	90
60-64	15	20	35	10	13	23	5	7	12	2	1	1	50	35	85
65-69	12	15	27	9	9	18	3	6	9	2	1	1	32	44	76
70-74	5	8	13	4	7	11	1	1	2				37	49	86
75-79	2	5	7	2	4	6		1	1	1	1		26	44	70
80-84	2		2	4	3	7	-2	-3	-5				22	41	63
85-		1	1	1	1	2	-1	-1	-1				15	44	59
SUMMA	730	681	1411	659	648	1307	71	33	104	205	162	43	1905	1897	3802
A-REGION 20 KALMAR/NYBRO															
- 4	139	113	252	104	116	220	35	-3	32	35	32	3	482	440	922
5- 9	112	101	213	86	89	175	26	12	38	39	36	3	401	374	775
10-14	88	68	156	66	55	121	22	13	35	17	18	-1	310	315	625
15-19	74	129	203	61	120	181	13	9	22	28	16	12	339	625	964
20-24	210	282	492	252	295	547	-42	-13	-55	56	37	19	933	1056	1989
25-29	240	202	442	226	173	399	14	29	43	59	36	23	905	720	1625
30-34	193	152	345	179	144	323	14	8	22	48	46	2	698	526	1224
35-39	103	95	198	84	60	144	19	35	54	21	24	-3	406	321	727
40-44	70	57	127	41	42	83	29	15	44	18	19	-1	242	194	436
45-49	36	29	65	40	18	58	-4	11	7	8	11	-3	198	178	376
50-54	28	24	52	24	26	50	4	-2	2	9	8	1	156	144	300
55-59	23	37	60	18	24	42	5	13	18	3	5	-2	142	168	310
60-64	32	30	62	24	21	45	8	9	17	2	5	-3	139	129	268
65-69	29	25	54	18	21	39	11	4	15		1	-1	107	149	256
70-74	18	22	40	10	17	27	8	5	13	2	2		108	118	226
75-79	8	9	17	5	8	13	3	1	4	1	1		91	100	191
80-84	3	5	8	4	4	8	-1	1	1		2	-2	38	56	94
85-	4	4	8	2	3	5	-2	1	-1		2	-2	31	44	75
SUMMA	1406	1384	2790	1244	1236	2480	162	148	310	346	301	45	5726	5657	11383
A-REGION 21 VISBY															
- 4	57	59	116	40	39	79	17	20	37	8	8		204	206	410
5- 9	46	46	92	28	32	60	18	14	32	11	3	8	196	170	366
10-14	27	30	57	25	21	46	2	9	11	2	2		159	116	275
15-19	36	55	91	31	44	75	5	11	16	5	2	3	140	302	442
20-24	80	108	188	81	108	189	-1		-1	5	2	3	418	485	903
25-29	85	101	186	67	71	138	18	30	48	12	12		406	308	714
30-34	76	64	140	71	57	128	5	7	12	9	7	2	294	235	529
35-39	43	33	76	33	25	58	10	8	18	1	5	-4	156	122	278
40-44	24	29	53	19	18	37	5	11	16	2	3	-1	79	78	157
45-49	22	17	39	13	15	28	9	2	11	1		1	70	58	128
50-54	12	12	24	10	7	17	2	5	7				60	58	118
55-59	10	12	22	11	8	19	-1	4	3	1		1	58	53	111
60-64	10	8	18	7	6	13	3	2	5		2	-2	42	48	90
65-69	11	9	20	4	9	13	7		7				30	46	76
70-74	3	2	5	2	4	6	1	-2	-1		1	-1	28	34	62
75-79	3		3	1	1	2	2	-1	1				21	29	50
80-84	2	1	3	1	1	2	1		1	1		1	9	19	28
85-		2	2		1	1		1	1				7	14	21
SUMMA	547	588	1135	444	467	911	103	121	224	58	47	11	2377	2381	4758

ÅLDER VID ÅRETS SLUT	INFLYTTNING			UTFLYTTNING			NETTOINFLYTTNING			OMFLYTTNING AV UTLÄNNINGAR			FLYTTNINGAR INOM OMRÅDET		
	M	KV	SUMMA	M	KV	SUMMA	M	KV	SUMMA	IN	UT	NETTO	M	KV	SUMMA
A-REGION 22 KARLSKRONA															
- 4	91	84	175	94	75	169	-3	9	6	30	41	-11	451	382	833
5- 9	98	80	178	72	74	146	26	6	32	28	33	-5	309	296	605
10-14	76	65	141	48	38	86	28	27	55	18	17	1	285	223	508
15-19	146	96	242	131	93	224	15	3	18	14	26	-12	314	504	818
20-24	166	192	358	297	225	522	-131	-33	-164	39	31	8	782	837	1619
25-29	183	152	335	181	129	310	2	23	25	47	41	6	691	549	1240
30-34	123	98	221	115	81	196	8	17	25	31	46	-15	480	415	895
35-39	83	75	158	62	58	120	21	17	38	16	19	-3	328	247	575
40-44	49	33	82	41	25	66	8	8	16	10	14	-4	213	170	383
45-49	27	23	50	27	25	52		-2	-2	7	8	-1	131	128	259
50-54	20	19	39	13	23	36	7	-4	3	6	9	-3	126	98	224
55-59	22	21	43	8	19	27	14	2	16	1	2	-1	114	113	227
60-64	22	28	50	26	22	48	-4	6	2	3	1	2	101	111	212
65-69	23	21	44	11	19	30	12	2	14				93	97	190
70-74	10	12	22	15	11	26	-5	1	-4	1	1		73	85	158
75-79	4	6	10	3	9	12	1	-3	-2	2		2	54	85	139
80-84	3	4	7	1	4	5	2		2				31	65	96
85-	1	3	4	1	1	2		2	2				28	45	73
SUMMA	1147	1012	2159	1146	931	2077	1	81	82	253	289	-36	4604	4450	9054
A-REGION 23 KARLSHAMN															
- 4	81	69	150	91	66	157	-10	3	-7	27	19	8	253	238	491
5- 9	59	50	109	76	63	139	-17	-13	-30	17	30	-13	196	217	413
10-14	39	40	79	68	52	120	-29	-12	-41	11	18	-7	152	139	291
15-19	39	76	115	54	91	145	-15	-15	-30	22	14	8	179	351	530
20-24	112	141	253	158	186	344	-46	-45	-91	50	33	17	540	526	1066
25-29	122	123	245	137	110	247	-15	13	-2	44	41	3	472	325	797
30-34	101	70	171	106	83	189	-5	-13	-18	32	29	3	326	238	564
35-39	63	36	99	66	56	122	-3	-20	-23	11	23	-12	188	139	327
40-44	38	22	60	43	31	74	-5	-9	-14	8	15	-7	126	90	216
45-49	21	18	39	27	23	50	-6	-5	-11	4	10	-6	102	79	181
50-54	23	20	43	23	13	36		7	7	2	4	-2	89	73	162
55-59	15	20	35	11	18	29	4	2	6	6	4	2	61	65	126
60-64	13	18	31	9	10	19	4	8	12	3	1	2	39	45	84
65-69	19	13	32	11	13	24	8		8	1	2	-1	62	64	126
70-74	10	9	19	10	16	26		-7	-7	2	1	1	38	68	106
75-79	1	8	9	4	4	8	-3	4	1				36	35	71
80-84		3	3	3	4	7	-3	-1	-4		1	-1	20	35	55
85-	1	2	3	2	1	3	-1	1		1		1	7	30	37
SUMMA	757	738	1495	899	840	1739	-142	-102	-244	241	245	-4	2886	2757	5643
A-REGION 24 KRISTIANSTAD															
- 4	170	137	307	109	89	198	61	48	109	89	38	51	416	403	819
5- 9	132	140	272	84	85	169	48	55	103	81	36	45	312	338	650
10-14	118	97	215	60	71	131	58	26	84	56	16	40	277	242	519
15-19	140	181	321	70	131	201	70	50	120	82	29	53	296	571	867
20-24	235	329	564	238	330	568	-3	-1	-4	107	56	51	856	886	1742
25-29	258	204	462	240	174	414	18	30	48	94	54	40	719	544	1263
30-34	170	174	344	137	107	244	33	67	100	65	42	23	521	413	934
35-39	116	84	200	106	72	178	10	12	22	46	32	14	332	246	578
40-44	67	64	131	50	41	91	17	23	40	24	11	13	238	191	429
45-49	58	50	108	29	34	63	29	16	45	15	10	5	165	126	291
50-54	47	30	77	29	25	54	18	5	23	17	13	4	142	146	288
55-59	24	38	62	21	33	54	3	5	8	13	6	7	124	146	270
60-64	33	37	70	22	24	46	11	13	24	10	5	5	108	119	227
65-69	23	32	55	24	25	49	-1	7	6	5	2	3	128	151	279
70-74	21	19	40	11	13	24	10	6	16	3	3		108	103	211
75-79	8	10	18	5	10	15	3		3	6	3	3	62	96	158
80-84	5	9	14	2	6	8	3	3	6	1		1	43	72	115
85-	3	8	11		3	3	3	5	8	2		2	31	70	101
SUMMA	1628	1643	3271	1237	1273	2510	391	370	761	716	356	360	4878	4863	9741

Tabell 5 (forts) Flyttningar efter kön, ålder och medborgarskap för A-regioner 1979

ÅLDER VID ÅRETS SLUT	INFLYTTNING			UTFLYTTNING			NETTOINFLYTTNING			OMFLYTTNING AV UTLÄNNINGAR			FLYTTNINGAR INOM OMRÅDET		
	M	KV	SUMMA	M	KV	SUMMA	M	KV	SUMMA	IN	UT	NETTO	M	KV	SUMMA
A-REGION 25	HÄSSLEHOLM														
- 4	124	115	239	91	94	185	33	21	54	78	47	31	263	277	540
5- 9	108	101	209	73	84	157	35	17	52	66	39	27	208	207	415
10-14	76	85	161	55	56	111	21	29	50	46	19	27	184	188	372
15-19	91	99	190	92	159	251	-1	-60	-61	61	36	25	217	346	563
20-24	187	215	402	243	284	527	-56	-69	-125	63	42	21	549	581	1130
25-29	195	148	343	199	144	343	-4	4	79	79	50	29	424	341	765
30-34	113	110	223	124	107	231	-11	3	-8	34	42	-8	318	219	537
35-39	90	70	160	71	64	135	19	6	25	30	30	0	213	153	366
40-44	57	36	93	51	38	89	6	-2	4	23	15	8	132	130	262
45-49	37	42	79	45	36	81	-8	6	-2	19	8	11	100	84	184
50-54	34	26	60	35	26	61	-1	1	-1	12	8	4	85	76	161
55-59	20	29	49	21	28	49	-1	1	7	7	5	2	83	84	167
60-64	26	36	62	25	36	61	1	1	8	4	4	7	90	161	
65-69	33	22	55	28	31	59	5	-9	-4	7	7	7	79	77	156
70-74	11	13	24	11	11	22	0	2	2	2	5	-3	51	63	114
75-79	7	8	15	8	6	14	-1	2	1	2	1	1	52	71	123
80-84	1	7	8	1	3	4	-1	4	3	1	1	1	25	57	82
85-	2	2	4	2	3	5	0	-1	-1	1	1	1	34	49	83
SUMMA	1211	1164	2375	1175	1210	2385	36	-46	-10	539	358	181	3088	3093	6181
A-REGION 26	ÄNGELHOLM														
- 4	99	95	194	62	56	118	37	39	76	18	8	10	190	190	380
5- 9	77	95	172	66	48	114	11	47	58	26	12	14	142	117	259
10-14	84	74	158	38	35	73	46	39	85	20	9	11	113	98	211
15-19	64	106	170	45	77	122	19	29	48	18	17	1	97	205	302
20-24	130	183	313	134	200	334	-4	-17	-21	16	16	0	304	398	702
25-29	129	128	257	129	87	216	0	41	41	21	15	6	300	223	523
30-34	129	111	240	79	74	153	50	37	87	18	13	5	209	173	382
35-39	94	97	191	54	56	110	40	41	81	23	8	15	129	89	218
40-44	53	56	109	39	21	60	14	35	49	10	5	5	81	66	147
45-49	41	34	75	16	14	30	25	20	45	10	3	7	56	44	100
50-54	40	30	70	34	33	67	6	-3	3	2	3	-1	53	60	113
55-59	33	32	65	20	14	34	13	18	31	2	4	-2	60	73	133
60-64	43	42	85	8	15	23	35	27	62	1	1	0	52	52	104
65-69	35	30	65	20	13	33	15	17	32	2	2	2	52	62	114
70-74	15	23	38	10	10	20	5	13	18	1	1	1	36	35	71
75-79	6	9	15	6	9	15	0	0	0	1	1	-1	31	44	75
80-84	3	3	6	2	2	4	1	1	2	1	1	1	27	49	76
85-	1	1	2	2	2	4	-1	-1	-2	1	1	1	8	32	40
SUMMA	1076	1149	2225	764	766	1530	312	383	695	190	115	75	1940	2010	3950
A-REGION 27	HELSINGBORG/LANDSKRONA														
- 4	285	266	551	245	238	483	40	28	68	155	123	32	1037	975	2012
5- 9	240	215	455	205	234	439	35	-19	16	126	111	15	858	765	1623
10-14	131	152	283	170	166	336	-39	-14	-53	72	76	-4	717	692	1409
15-19	180	256	436	152	248	400	28	8	36	112	74	38	810	1280	2090
20-24	432	591	1023	465	617	1082	-33	-26	-59	213	125	88	2097	2249	4346
25-29	496	426	922	445	398	843	51	28	79	193	150	43	1832	1472	3304
30-34	368	337	705	385	300	685	-17	37	20	157	152	5	1416	1038	2454
35-39	230	189	419	247	179	426	-17	10	-7	87	108	-21	1026	709	1735
40-44	160	103	263	159	95	254	1	8	9	59	69	-10	614	493	1107
45-49	102	96	198	114	76	190	-12	20	8	43	45	-2	493	419	912
50-54	90	84	174	78	68	146	12	16	28	38	29	9	450	422	872
55-59	62	81	143	63	49	112	-1	32	31	21	12	9	452	408	860
60-64	73	94	167	49	56	105	24	38	62	17	10	7	299	332	631
65-69	75	79	154	47	51	98	28	28	56	11	8	3	279	311	590
70-74	34	48	82	28	37	65	6	11	17	14	4	10	232	287	519
75-79	14	23	37	11	17	28	3	6	9	6	1	5	135	259	394
80-84	7	10	17	5	14	19	2	-4	-2	2	1	1	94	205	299
85-	3	7	10	7	8	15	-4	-1	-5	2	2	2	64	161	225
SUMMA	2982	3057	6039	2875	2851	5726	107	206	313	1328	1100	228	12905	12477	25382

ÅLDER VID ÅRETS SLUT	INFLYTTNING			UTFLYTTNING			NETTOINFLYTTNING			OMFLYTTNING AV UTLÄNNINGAR			FLYTTNINGAR INOM OMRÅDET		
	M	KV	SUMMA	M	KV	SUMMA	M	KV	SUMMA	IN	UT	NETTO	M	KV	SUMMA
A-REGION 28	MALMÖ/LUND/TRELLEBORG														
- 4	442	414	856	630	562	1192	-188	-148	-336	284	210	74	1993	1883	3876
5- 9	389	374	763	527	480	1007	-138	-106	-244	229	225	-4	1618	1545	3163
10-14	279	245	524	381	351	732	-102	-106	-208	147	165	-18	1306	1244	2550
15-19	319	555	874	322	387	709	-3	168	165	215	123	92	1665	2651	4316
20-24	1142	1393	2535	754	1109	1863	388	284	672	535	254	281	4706	5150	9856
25-29	1180	969	2149	1286	1174	2460	-106	-205	-311	566	369	197	4604	3652	8256
30-34	755	633	1388	966	775	1741	-211	-142	-353	389	335	54	3447	2531	5978
35-39	494	361	855	618	449	1067	-124	-88	-212	245	220	25	2208	1599	3807
40-44	303	210	513	366	241	607	-63	-31	-94	140	136	4	1401	1039	2440
45-49	181	148	329	226	185	411	-45	-37	-82	82	85	-3	1114	842	1956
50-54	146	121	267	173	143	316	-27	-22	-49	70	53	17	930	709	1639
55-59	97	121	218	132	142	274	-35	-21	-56	34	35	-1	747	725	1472
60-64	106	109	215	129	130	259	-23	-21	-44	25	13	12	550	531	1081
65-69	105	120	225	124	106	230	-19	14	-5	19	13	6	530	571	1101
70-74	54	75	129	33	57	90	21	18	39	19	7	12	373	467	840
75-79	30	40	70	24	31	55	6	9	15	5	6	-1	210	390	600
80-84	8	18	26	8	12	20	6	6	3	3	5	-2	145	292	437
85-	5	9	14	6	11	17	-1	-2	-3	1	2	-1	113	289	402
SUMMA	6035	5915	11950	6705	6345	13050	-670	-430	-1100	3008	2256	752	27660	26110	53770
A-REGION 29	YSTAD/SIMRISHAMN														
- 4	179	141	320	96	57	153	83	84	167	28	10	18	287	302	589
5- 9	105	123	228	90	80	170	15	43	58	25	26	-1	232	253	485
10-14	97	87	184	58	64	122	39	23	62	16	8	8	198	207	405
15-19	91	82	173	78	156	234	13	-74	-61	10	10		230	381	611
20-24	139	221	360	196	196	392	-57	25	-32	26	16	10	546	650	1196
25-29	227	204	431	163	120	283	64	84	148	31	15	16	525	388	913
30-34	195	163	358	111	109	220	84	54	138	22	15	7	386	282	668
35-39	121	93	214	98	60	158	23	33	56	13	13		235	203	438
40-44	77	69	146	54	38	92	23	31	54	9	12	-3	154	112	266
45-49	40	42	82	31	32	63	9	10	19	6	2	4	99	89	188
50-54	48	38	86	23	23	46	25	15	40	7	4	3	106	116	222
55-59	47	38	85	19	30	49	28	8	36	5	2	3	109	114	223
60-64	33	50	83	21	30	51	12	20	32	3	2	1	107	111	218
65-69	44	35	79	22	24	46	22	11	33	2	1	1	115	112	227
70-74	12	18	30	17	16	33	-5	2	-3		1	-1	94	102	186
75-79	6	8	14	8	12	20	-2	-4	-6				52	98	150
80-84	2	3	5	4	3	7	-2		-2	1		1	43	70	113
85-		3	3		4	4		-1	-1				40	59	99
SUMMA	1463	1418	2881	1089	1054	2143	374	364	738	204	137	67	3548	3649	7197
A-REGION 30	ESLÖV														
- 4	118	105	223	85	76	161	33	29	62	26	22	4	167	151	318
5- 9	89	75	164	68	63	131	21	12	33	20	27	-7	138	123	261
10-14	45	43	88	56	39	95	-11	4	-7	11	11		140	128	268
15-19	49	93	142	52	107	159	-3	-14	-17	14	18	-4	148	249	397
20-24	133	185	318	149	180	329	-16	5	-11	38	30	8	329	362	691
25-29	191	162	353	148	119	267	43	43	86	29	18	11	290	206	496
30-34	131	110	241	106	73	179	25	37	62	20	20		191	166	357
35-39	83	59	142	60	42	102	23	17	40	13	13		117	109	226
40-44	42	24	66	50	36	86	-8	-12	-20	10	13	-3	97	63	160
45-49	33	26	59	39	28	67	-6	-2	-8	5	9	-4	67	55	122
50-54	27	22	49	27	15	42		7	7	5	5		48	51	99
55-59	31	28	59	16	17	33	15	11	26	1	1		44	50	94
60-64	19	25	44	21	23	44	-2	2		2	1	1	46	46	92
65-69	29	20	49	23	23	46	6	-3	3	3	3	3	69	42	111
70-74	8	10	18	10	21	31	-2	-11	-13	1		1	49	53	102
75-79	5	3	8	8	7	15	-3	-4	-7				34	54	88
80-84	2	1	3	1	3	4	1	-2	-1	1		1	29	26	55
85-	1	2	3	1	3	4		-1	-1	1		1	18	37	55
SUMMA	1036	993	2029	920	875	1795	116	118	234	200	188	12	2021	1971	3992

Tabell 5 (forts) Flyttningar efter kön, ålder och medborgarskap för A-regioner 1979

ÅLDER VID ÅRETS SLUT	INFLYTTNING			UTFLYTTNING			NETTOINFLYTTNING			OMFLYTTNING AV UTLÄNNINGAR			FLYTTNINGAR INOM OMRÅDET		
	M	KV	SUMMA	M	KV	SUMMA	M	KV	SUMMA	IN	UT	NETTO	M	KV	SUMMA
A-REGION 31 HALMSTAD															
- 4	152	130	282	109	104	213	43	26	69	62	51	11	464	444	908
5- 9	117	136	253	108	89	197	9	47	56	46	50	-4	372	371	743
10-14	101	79	180	66	71	137	35	8	43	37	22	15	297	263	560
15-19	81	125	206	70	116	186	11	9	20	27	33	-6	335	543	878
20-24	193	289	482	224	274	498	-31	15	-16	78	64	14	873	1037	1910
25-29	250	194	444	220	175	395	30	19	49	65	54	11	951	654	1605
30-34	190	166	356	158	128	286	32	38	70	77	57	20	589	465	1054
35-39	131	103	234	101	55	156	30	48	78	39	24	15	361	292	653
40-44	67	74	141	45	50	95	22	24	46	18	15	3	263	223	486
45-49	46	34	80	32	24	56	14	10	24	8	11	-3	157	144	301
50-54	42	51	93	30	22	52	12	29	41	14	10	4	151	146	297
55-59	34	24	58	23	32	55	11	-8	3	2	4	-2	184	165	349
60-64	28	47	75	18	24	42	10	23	33	1	2	-1	113	122	235
65-69	35	24	59	24	16	40	11	8	19	4	4	4	104	132	236
70-74	17	21	38	12	12	24	5	9	14	2	2		89	85	174
75-79	4	10	14	3	6	9	1	4	5				61	85	146
80-84	5	3	8	5	4	9		-1	-1				48	68	116
85-	1	4	5		1	1	1	3	4				28	59	87
SUMMA	1494	1514	3008	1248	1203	2451	246	311	557	480	399	81	5440	5298	10738
A-REGION 32 FALKENBERG/VARBERG															
- 4	77	86	163	80	60	140	-3	26	23	21	19	2	331	298	629
5- 9	95	84	179	62	69	131	33	15	48	25	23	2	246	253	499
10-14	51	68	119	53	24	77	-2	44	42	12	16	-4	200	193	393
15-19	56	73	129	60	70	130	-4	3	-1	13	9	4	172	390	562
20-24	113	162	275	104	208	312	9	-46	-37	20	25	-5	589	713	1302
25-29	158	133	291	127	127	254	31	6	37	30	20	10	553	443	996
30-34	134	114	248	116	94	210	18	20	38	30	32	-2	447	325	772
35-39	85	62	147	60	52	112	25	10	35	11	24	-13	224	151	375
40-44	49	46	95	58	30	88	-9	16	7	12	25	-13	128	114	242
45-49	37	23	60	38	17	55	-1	6	5	7	11	-4	115	94	209
50-54	26	32	58	19	22	41	7	10	17	4	5	-1	98	76	174
55-59	29	45	74	22	15	37	7	30	37	3	4	-1	82	73	155
60-64	28	25	53	12	12	24	16	13	29	2	2	-2	56	75	131
65-69	32	31	63	13	11	24	19	20	39	2	2	-2	72	106	178
70-74	14	13	27	7	9	16	7	4	11	1	1	1	58	93	151
75-79	10	9	19	4	5	9	6	4	10	2	1	1	50	77	127
80-84	5	4	9	4	2	6	1	2	3				40	63	103
85-	1		1				1	1	1				35	52	87
SUMMA	1000	1010	2010	839	827	1666	161	183	344	191	218	-27	3496	3589	7085
A-REGION 33 GÖTEBORG															
- 4	629	601	1230	893	784	1677	-264	-183	-447	472	404	68	3527	3561	7088
5- 9	518	520	1038	804	733	1537	-286	-213	-499	343	397	-54	2944	2955	5899
10-14	340	368	708	494	547	1041	-154	-179	-333	196	247	-51	2354	2276	4630
15-19	545	891	1436	413	516	929	132	375	507	537	208	329	2491	3991	6482
20-24	1997	2302	4299	1076	1487	2563	921	815	1736	1337	572	765	7878	9082	16960
25-29	1729	1409	3138	1583	1477	3060	146	-68	78	927	625	302	7923	6617	14540
30-34	1093	792	1885	1340	1122	2462	-247	-330	-577	562	575	-13	6654	4699	11353
35-39	664	464	1128	843	571	1414	-179	-107	-286	313	289	24	4038	2702	6740
40-44	338	231	569	438	304	742	-100	-73	-173	190	169	21	2420	1689	4109
45-49	213	180	393	271	203	474	-58	-23	-81	128	99	29	1856	1389	3245
50-54	146	140	286	210	208	418	-64	-68	-132	63	58	5	1459	1251	2710
55-59	112	135	247	167	168	335	-55	-33	-88	52	36	16	1403	1210	2613
60-64	79	101	180	156	155	311	-77	-54	-131	20	13	7	919	845	1764
65-69	97	107	204	157	141	298	-60	-34	-94	33	22	11	774	811	1585
70-74	40	61	101	65	59	124	-25	2	-23	14	5	9	538	642	1180
75-79	19	31	50	21	41	62	-2	-10	-12	5	8	-3	336	585	921
80-84	15	18	33	16	17	33	-1	1		5	3	2	235	423	658
85-	6	13	19	3	11	14	3	2	5	4	2	2	179	386	565
SUMMA	8580	8364	16944	8950	8544	17494	-370	-180	-550	5201	3732	1469	47928	45114	93042

ÅLDER VID ÅRETS SLUT	INFLYTTNING			UTFLYTTNING			NETTOINFLYTTNING			OMFLYTTNING AV UTLÄNNINGAR			FLYTTNINGAR INOM OMRÅDET		
	M	KV	SUMMA	M	KV	SUMMA	M	KV	SUMMA	IN	UT	NETTO	M	KV	SUMMA
A-REGION 34 UDDEVALLA															
- 4	175	165	340	98	113	211	77	52	129	40	26	14	558	521	1079
5- 9	152	127	279	78	94	172	74	33	107	25	23	2	423	369	792
10-14	77	87	164	51	54	105	26	33	59	14	13	1	292	254	546
15-19	101	104	205	82	137	219	19	-33	-14	31	21	10	333	595	928
20-24	206	267	473	233	293	526	-27	-26	-53	42	34	8	956	1147	2103
25-29	249	248	497	235	201	436	14	47	61	48	48		938	703	1641
30-34	216	167	383	152	103	255	64	64	128	30	28	2	629	477	1106
35-39	140	86	226	105	74	179	35	12	47	19	15	4	388	263	651
40-44	62	59	121	71	42	113	-9	17	8	12	18	-6	216	183	399
45-49	61	53	114	34	29	63	27	24	51	9	14	-5	200	147	347
50-54	66	60	126	36	29	65	30	31	61	7	9	-2	182	153	335
55-59	50	49	99	28	25	53	22	24	46	3	2	1	156	143	299
60-64	49	58	107	20	16	36	29	42	71	2	1	1	125	141	266
65-69	54	35	89	21	20	41	33	15	48	2	2		135	110	245
70-74	20	13	33	20	18	38		-5	-5	1	1		75	101	176
75-79	13	13	26	4	8	12	9	5	14	3		3	61	88	149
80-84	3	7	10	5	5	10	-2	2		1		1	41	74	115
85-		4	4	1	4	5	-1		-1				24	60	84
SUMMA	1694	1602	3296	1274	1265	2539	420	337	757	289	255	34	5732	5529	11261
A-REGION 35 TROLLHÄTTAN/VÄNERSBORG															
- 4	144	171	315	147	122	269	-3	49	46	71	58	13	499	452	951
5- 9	154	112	266	118	110	228	36	2	38	54	61	-7	399	359	758
10-14	70	75	145	84	78	162	-14	-3	-17	34	36	-2	345	312	657
15-19	109	154	263	106	122	228	3	32	35	67	39	28	365	650	1015
20-24	259	257	516	297	314	611	-38	-57	-95	142	107	35	1064	1059	2123
25-29	248	232	480	307	233	540	-59	-1	-60	87	107	-20	905	656	1561
30-34	207	168	375	216	145	361	-9	23	14	83	97	-14	698	493	1191
35-39	110	80	190	120	101	221	-10	-21	-31	31	40	-9	378	295	673
40-44	63	50	113	59	28	87	4	22	26	19	10	9	276	222	498
45-49	41	40	81	42	34	76	-1	6	5	8	9	-1	218	177	395
50-54	24	34	58	37	33	70	-13	1	-12	11	4	7	194	161	355
55-59	35	25	60	25	30	55	10	-5	5	8	4	4	151	139	290
60-64	24	26	50	29	33	62	-5	-7	-12	1	2	-1	119	115	234
65-69	26	25	51	25	18	43	1	7	8	4	4		110	115	225
70-74	18	16	34	14	15	29	4	1	5	5	2	3	98	119	217
75-79	4	12	16	2	11	13	2	1	3	4		4	65	115	180
80-84	1	4	5	6	5	11	-5	-1	-6	1		1	68	107	175
85-	4	4	8	1	2	3	3	2	5	2		2	40	58	98
SUMMA	1541	1485	3026	1635	1434	3069	-94	51	-43	632	580	52	5992	5604	11596
A-REGION 36 BORÅS															
- 4	241	202	443	178	162	340	63	40	103	128	95	33	736	699	1435
5- 9	182	187	369	159	151	310	23	36	59	82	91	-9	560	513	1073
10-14	141	144	285	94	99	193	47	45	92	59	41	18	441	479	920
15-19	143	199	342	111	185	296	32	14	46	136	66	70	470	913	1383
20-24	394	439	833	400	472	872	-6	-33	-39	276	187	89	1507	1738	3245
25-29	450	326	776	381	335	716	69	-9	60	191	154	37	1477	1113	2590
30-34	335	264	599	262	203	465	73	61	134	150	123	27	959	722	1681
35-39	188	134	322	170	114	284	18	20	38	69	57	12	586	461	1047
40-44	105	76	181	93	58	151	12	18	30	48	33	15	372	333	705
45-49	70	63	133	58	53	111	12	10	22	28	20	8	290	253	543
50-54	39	41	80	45	38	83	-6	3	-3	12	17	-5	222	236	458
55-59	45	48	93	53	47	100	-8	1	-7	16	11	5	249	235	484
60-64	30	28	58	33	47	80	-3	-19	-22	2	9	-7	159	190	349
65-69	28	25	53	28	42	70		-17	-17	2	10	-8	144	207	351
70-74	14	28	42	8	25	33	6	3	9	7	3	4	148	229	377
75-79	13	18	31	12	9	21	1	9	10	5	2	3	101	199	300
80-84	6	8	14	3	3	6	3	5	8	2		2	77	146	223
85-		2	2	2	2	4	-2		-2				43	106	149
SUMMA	2424	2232	4656	2090	2045	4135	334	187	521	1213	919	294	8541	8772	17313

Tabell 5 (forts) Flyttningar efter kön, ålder och medborgarskap för A-regioner 1979

ÅLDER VID ÅRETS SLUT	INFLYTTNING			UTFLYTTNING			NETTOINFLYTTNING			OMFLYTTNING AV UTLÄNNINGAR			FLYTTNINGAR INOM OMRÅDET		
	M	KV	SUMMA	M	KV	SUMMA	M	KV	SUMMA	IN	UT	NETTO	M	KV	SUMMA
A-REGION 37 LIDKÖPING/SKARA															
- 4	115	132	247	55	75	130	60	57	117	38	26	12	446	478	924
5- 9	122	116	238	72	59	131	50	57	107	41	32	9	404	400	804
10-14	68	70	138	38	36	74	30	34	64	20	17	3	321	263	584
15-19	64	84	148	46	82	128	18	2	20	15	12	3	274	543	817
20-24	135	230	365	175	241	416	-40	-11	-51	50	35	15	707	877	1584
25-29	212	163	375	162	126	288	50	37	87	44	28	16	710	549	1259
30-34	141	152	293	111	77	188	30	75	105	46	34	12	520	446	966
35-39	115	63	178	74	40	114	41	23	64	23	14	9	325	297	622
40-44	53	44	97	28	26	54	25	18	43	12	7	5	229	174	403
45-49	34	31	65	26	23	49	8	8	16	8	6	2	160	166	326
50-54	35	26	61	28	22	50	7	4	11	4	7	-3	141	122	263
55-59	23	24	47	13	16	29	10	8	18	3	2	1	131	142	273
60-64	18	28	46	14	16	30	4	12	16	1	1	1	127	140	267
65-69	19	25	44	17	22	39	2	3	5	1	2	-1	118	159	277
70-74	14	12	26	13	12	25	1	1	2	2	2	2	115	145	260
75-79	4	13	17	5	10	15	-1	3	2	1	1	1	84	110	194
80-84	1	2	3	3	5	8	-2	-3	-5				44	68	112
85-	2		2	1	1	2	1	-1			1	-1	28	42	70
SUMMA	1175	1215	2390	881	889	1770	29	326	620	309	223	86	4884	5121	10005
A-REGION 38 FALKÖPING															
- 4	40	54	94	30	40	70	10	14	24	17	6	11	205	172	377
5- 9	50	39	89	42	25	67	8	14	22	14	7	7	136	137	273
10-14	26	31	57	24	27	51	2	4	6	5	2	3	114	128	242
15-19	38	56	94	24	53	77	14	3	17	7	2	5	157	222	379
20-24	81	127	208	106	119	225	-25	8	-17	19	8	11	365	416	781
25-29	97	75	172	86	67	153	11	8	19	19	11	8	305	237	542
30-34	54	47	101	53	45	98	1	2	3	11	5	6	228	159	387
35-39	50	30	80	42	23	65	8	7	15	6	5	1	115	100	215
40-44	34	23	57	14	15	29	20	8	28	6	3	3	100	83	183
45-49	24	18	42	16	18	34	8	8	16	2	2		63	86	149
50-54	11	9	20	14	16	30	-3	-7	-10	3	2	1	68	62	130
55-59	13	12	25	13	9	22	3	3	6	1	2	-1	81	64	145
60-64	14	11	25	16	15	31	-2	-4	-6				37	45	82
65-69	9	11	20	12	17	29	-3	-6	-9				42	60	102
70-74	6	8	14	9	9	18	-3	-1	-4				30	50	80
75-79	1	6	7	3	3	6	-2	3	1				55	60	115
80-84	1		1	2	3	5	-1	-3	-4				20	34	54
85-		1	1		2	2		-1	-1		1	-1	12	20	32
SUMMA	549	558	1107	506	506	1012	43	52	95	110	56	54	2133	2135	4268
A-REGION 39 SKÖNDE															
- 4	128	121	249	117	99	216	11	22	33	69	42	27	365	346	711
5- 9	95	101	196	97	92	189	-2	9	7	39	38	1	288	256	544
10-14	57	61	118	48	63	111	9	-2	7	20	17	3	213	234	447
15-19	75	116	191	60	104	164	15	12	27	51	22	29	228	437	665
20-24	231	240	471	187	253	440	44	-13	31	89	49	40	689	796	1485
25-29	202	177	379	245	181	426	-43	-4	-47	64	64		632	508	1140
30-34	136	99	235	153	126	279	-17	-27	-44	32	48	-16	501	345	846
35-39	89	74	163	84	66	150	5	8	13	22	15	7	256	213	469
40-44	44	36	80	51	38	89	-7	-2	-9	14	18	-4	171	142	313
45-49	29	32	61	26	23	49	3	9	12	6	6		134	112	246
50-54	31	31	62	18	19	37	13	12	25	7	5	2	99	111	210
55-59	18	22	40	23	17	40	-5	5		8	3	5	84	97	181
60-64	22	30	52	8	21	29	14	9	23				89	83	172
65-69	26	21	47	17	19	36	9	2	11	4	2	2	69	90	159
70-74	21	22	43	10	12	22	11	10	21	6		6	66	75	141
75-79	5	16	21	3	4	7	2	12	14	3		3	49	63	112
80-84	4	3	7	1	3	4	3		3		1	-1	24	32	56
85-		1	1	1	1	1	-1	1					16	19	35
SUMMA	1213	1203	2416	1149	1140	2289	64	63	127	434	330	104	3973	3959	7932

ÅLDER VID ÅRETS SLUT	INFLYTTNING			UTFLYTTNING			NETTOINFLYTTNING			OMFLYTTNING AV UTLÄNNINGAR			FLYTTNINGAR INOM OMRÅDET		
	M	KV	SUMMA	M	KV	SUMMA	M	KV	SUMMA	IN	UT	NETTO	M	KV	SUMMA
A-REGION 40	MARIESTAD														
- 4	68	54	122	66	62	128	2	-8	-6	28	34	-6	231	217	448
5- 9	47	38	85	50	56	106	-3	-18	-21	20	24	-4	175	195	370
10-14	34	34	68	25	38	63	9	-4	5	10	9	1	173	154	327
15-19	44	53	97	48	77	125	-4	-24	-28	31	18	13	168	292	460
20-24	86	109	195	132	163	295	-46	-54	-100	42	56	-14	377	418	795
25-29	74	70	144	140	98	238	-66	-28	-94	22	60	-38	347	290	637
30-34	77	67	144	81	49	130	-4	18	14	17	22	-5	286	201	487
35-39	26	27	53	43	39	82	-17	-12	-29	7	13	-6	170	151	321
40-44	24	17	41	21	20	41	3	-3		8	6	2	110	95	205
45-49	12	14	26	16	15	31	-4	-1	-5	4	2	2	82	85	167
50-54	10	14	24	7	11	18	3	3	6	1	4	-3	74	45	119
55-59	7	12	19	9	7	16	-2	5	3	3	2	1	47	46	93
60-64	14	11	25	10	11	21	4		4				37	81	118
65-69	17	15	32	13	17	30	4	-2	2	3	2	1	49	62	111
70-74	7	5	12	7	11	18		-6	-6	2		2	49	60	109
75-79	2	3	5	4	5	9	-2	-2	-4				44	54	98
80-84	4	3	7	2	1	3	2	2	4				23	26	49
85-	2		2	1		1	1		1				15	28	43
SUMMA	555	546	1101	675	680	1355	-120	-134	-254	198	252	-54	2457	2500	4957
A-REGION 41	KRISTINEHAMN														
- 4	74	60	134	53	66	119	21	-6	15	23	15	8	220	179	399
5- 9	55	44	99	62	53	115	-7	-9	-16	10	16	-6	208	172	380
10-14	44	45	89	33	35	68	11	10	21	9	12	-3	166	154	320
15-19	45	57	102	45	77	122		-20	-20	11	20	-9	185	321	506
20-24	109	128	237	133	166	299	-24	-38	-62	33	23	10	426	426	852
25-29	110	90	200	134	107	241	-24	-17	-41	24	31	-7	418	277	695
30-34	71	66	137	86	82	168	-15	-16	-31	14	25	-11	286	208	494
35-39	58	33	91	58	41	99		-8	-8	8	8		191	149	340
40-44	29	29	58	45	23	68	-16	6	-10	8	7	1	118	95	213
45-49	30	17	47	15	14	29	15	3	18	5	1	4	107	81	188
50-54	18	16	34	11	13	24	7	3	10	7		7	82	75	157
55-59	8	11	19	19	15	34	-11	-4	-15		2	-2	96	91	187
60-64	16	20	36	9	18	27	7	2	9	3	2	1	68	86	154
65-69	13	19	32	16	22	38	-3	-3	-6	1	3	-2	85	65	150
70-74	11	6	17	10	13	23	1	-7	-6				62	89	151
75-79	8	8	16	2	1	3	6	7	13				42	62	104
80-84	4	2	6		1	1	4	1	5				34	35	69
85-	1		1	1		1							16	20	36
SUMMA	704	651	1355	732	747	1479	-28	-96	-124	156	165	-9	2810	2585	5395
A-REGION 42	KARLSTAD														
- 4	188	188	376	116	113	229	72	75	147	57	24	33	729	674	1403
5- 9	160	175	335	125	135	260	35	40	75	25	11	14	581	554	1135
10-14	102	104	206	90	81	171	12	23	35	19	16	3	450	422	872
15-19	106	155	261	106	169	275		-14	-14	22	10	12	494	956	1450
20-24	277	416	693	327	408	735	-50	8	-42	75	53	22	1487	1783	3270
25-29	350	285	635	260	230	490	90	55	145	69	37	32	1374	1082	2456
30-34	247	227	474	203	167	370	44	60	104	49	38	11	1001	720	1721
35-39	160	146	306	109	94	203	51	52	103	16	19	-3	588	479	1067
40-44	106	80	186	78	63	141	28	17	45	17	7	10	366	310	676
45-49	59	58	117	52	42	94	7	16	23	9	11	-2	279	264	543
50-54	46	49	95	38	45	83	8	4	12	4	5	-1	248	237	485
55-59	56	52	108	33	32	65	23	20	43	3	2	1	266	250	516
60-64	33	34	67	28	38	66	5	-4	1				179	179	358
65-69	32	40	72	41	32	73	-9	8	-1	4	3	1	211	175	386
70-74	18	18	36	18	15	33		3	3	1	1		134	165	299
75-79	12	11	23	5	9	14	7	2	9	1	1		100	170	270
80-84	3	4	7	4	8	12	-1	-4	-5	3	1	2	61	104	165
85-	3	2	5	2	5	7	1	-3	-2				43	82	125
SUMMA	1958	2044	4002	1635	1686	3321	323	358	681	374	239	135	8591	8606	17197

Tabell 5 (forts) Flyttningar efter kön, ålder och medborgarskap för A-regioner 1979

ÅLDER VID ÅRETS SLUT	INFLYTTNING			UTFLYTTNING			NETTOINFLYTTNING			OMFLYTTNING AV UTLÄNNINGAR			FLYTTNINGAR INOM OMRÅDET		
	M	KV	SUMMA	M	KV	SUMMA	M	KV	SUMMA	IN	UT	NETTO	M	KV	SUMMA
A-REGION 43 SÄFFLE/RMRL															
- 4	52	52	104	51	39	90	1	13	14	16	18	-2	197	184	381
5- 9	52	37	89	31	30	61	21	7	28	11	13	-2	166	153	319
10-14	34	31	65	26	36	62	8	-5	3	7	19	-12	127	129	256
15-19	40	52	92	40	55	95		-3	-3	10	4	6	158	211	369
20-24	84	120	204	106	167	273	-22	-47	-69	25	12	13	338	372	710
25-29	89	64	153	108	85	193	-19	-21	-40	18	28	-10	311	255	566
30-34	73	46	119	61	51	112	12	-5	7	17	16	1	240	195	435
35-39	57	44	101	41	29	70	16	15	31	11	12	-1	130	106	236
40-44	20	24	44	30	23	53	-10	1	-9	5	5		93	87	180
45-49	22	15	37	20	13	33	2	2	4	2	3	-1	73	67	140
50-54	11	22	33	12	11	23	-1	11	10	2	3	-1	68	72	140
55-59	14	12	26	16	14	30	-2	-2	-4	1	3	-2	83	59	142
60-64	17	15	32	13	8	21	4	7	11	1	1		54	55	109
65-69	23	11	34	15	14	29	8	-3	5	2	1	1	52	53	105
70-74	9	17	26	8	6	14	1	11	12	2	2	2	48	59	107
75-79	5	5	10	2	4	6	3	1	4	3		3	30	41	71
80-84	5	7	12	4	2	6	1	5	6				21	27	48
85-	2	3	5	3	1	4	-1	2	1				14	27	41
SUMMA	609	577	1186	587	588	1175	22	-11	11	133	138	-5	2203	2152	4355
A-REGION 44 ARVIKA															
- 4	61	51	112	32	23	55	29	28	57	22	7	15	183	144	327
5- 9	39	42	81	29	27	56	10	15	25	19	17	2	130	116	246
10-14	30	37	67	28	30	58	2	7	9	19	13	6	88	78	166
15-19	27	35	62	30	59	89	-3	-24	-27	11	8	3	83	211	294
20-24	83	124	207	110	121	231	-27	3	-24	38	15	23	310	333	643
25-29	83	82	165	101	62	163	-18	20	2	28	23	5	316	243	559
30-34	80	51	131	52	44	96	28	7	35	19	18	1	181	146	327
35-39	39	22	61	35	21	56	4	1	5	11	9	2	91	59	150
40-44	19	22	41	23	16	39	-4	6	2	5	7	-2	74	55	129
45-49	21	13	34	15	7	22	6	6	12	6	3	3	55	53	108
50-54	15	16	31	11	16	27	4		4	2	3	-1	50	64	114
55-59	16	21	37	11	10	21	5	11	16	3	2	1	51	42	93
60-64	30	21	51	8	9	17	22	12	34	1	1		60	54	114
65-69	26	10	36	9	11	20	17	-1	16	4	2	2	68	63	131
70-74	4	7	11	1	1	2	3	6	9	2		2	44	54	98
75-79		5	5	3	3	6	-3	2	-1	1		1	41	53	94
80-84	1	3	4				1	3	4				19	38	57
85-	1	1	2	1	1	2							6	24	30
SUMMA	575	563	1138	499	461	960	76	102	178	191	128	63	1850	1830	3680
A-REGION 45 ÖREBRO															
- 4	219	219	438	196	215	411	23	4	27	123	66	57	769	790	1559
5- 9	158	148	306	161	179	340	-3	-31	-34	78	60	18	651	639	1290
10-14	102	102	204	100	104	204	2	-2		44	48	-4	507	480	987
15-19	147	264	411	108	158	266	39	106	145	82	46	36	600	1059	1659
20-24	386	553	939	379	501	880	7	52	59	155	76	79	1698	1886	3584
25-29	417	341	758	410	370	780	7	-29	-22	152	79	73	1565	1255	2820
30-34	283	219	502	301	225	526	-18	-6	-24	88	74	14	1182	894	2076
35-39	167	119	286	153	133	286	14	-14		51	39	12	714	559	1273
40-44	108	67	175	111	85	196	-3	-18	-21	21	32	-11	422	345	767
45-49	57	43	100	67	43	110	-10		-10	16	16		300	279	579
50-54	52	57	109	50	45	95	2	12	14	18	13	5	297	284	581
55-59	29	37	66	48	44	92	-19	-7	-26	7	4	3	280	243	523
60-64	38	47	85	33	43	76	5	4	9	3	4	-1	211	257	468
65-69	33	42	75	36	33	69	-3	9	6	4	2	2	193	286	479
70-74	23	36	59	21	25	46	2	11	13	6	4	2	173	244	417
75-79	17	20	37	8	19	27	9	1	10	6	2	4	149	220	369
80-84	8	5	13	5	7	12	3	-2	1	1		1	95	168	263
85-	1	3	4	3	7	10	-2	-4	-6				80	102	182
SUMMA	2245	2322	4567	2190	2236	4426	55	86	141	855	565	290	9886	9990	19876

ALDER VID ÅRETS SLUT	INFLYTTNING			UTFLYTTNING			NETTOINFLYTTNING			OMFLYTTNING AV UTLÄNNINGAR			FLYTTNINGAR INOM OMRÅDET		
	M	KV	SUMMA	M	KV	SUMMA	M	KV	SUMMA	IN	UT	NETTO	M	KV	SUMMA
A-REGION 46 KARLSKOGA															
- 4	60	59	119	62	54	116	-2	5	3	26	33	-7	228	209	437
5- 9	59	51	110	57	43	100	2	8	10	17	18	-1	210	204	414
10-14	23	30	53	38	43	81	-15	-13	-28	14	13	1	185	191	376
15-19	42	52	94	40	65	105	2	-13	-11	17	14	3	209	366	575
20-24	94	102	196	139	132	271	-45	-30	-75	28	23	5	514	466	980
25-29	132	101	233	137	110	247	-5	-9	-14	49	44	5	432	303	735
30-34	80	65	145	88	59	147	-8	6	-2	24	37	-13	342	246	588
35-39	56	41	97	62	31	93	-6	10	4	21	15	6	220	188	408
40-44	27	15	42	25	24	49	2	-9	-7	8	8		130	118	248
45-49	17	9	26	28	21	49	-11	-12	-23	4	5	-1	120	78	198
50-54	10	10	20	18	14	32	-8	-4	-12	3	5	-2	83	67	150
55-59	5	16	21	6	13	19	-1	3	2	2	2		87	91	178
60-64	8	7	15	18	19	37	-10	-12	-22				58	67	125
65-69	8	10	18	14	14	28	-6	-4	-10		1	-1	88	61	149
70-74	4	5	9	4	6	10		-1	-1	1		1	41	47	88
75-79	2	3	5	3	2	5	-1	1					43	71	114
80-84		2	2					2	2				27	43	70
85-	2	3	5	1	1	2		2	3				21	44	65
SUMMA	629	581	1210	740	651	1391	-111	-70	-181	214	218	-4	3038	2860	5898
A-REGION 47 LINDESBERG															
- 4	91	111	202	55	57	112	36	54	90	27	22	5	219	236	455
5- 9	89	85	174	49	70	119	40	15	55	21	15	6	193	194	387
10-14	66	55	121	56	55	111	10		10	23	20	3	144	135	279
15-19	46	74	120	54	111	165	-8	-37	-45	23	17	6	179	287	466
20-24	102	144	246	141	174	315	-39	-30	-69	44	25	19	436	465	901
25-29	154	139	293	126	89	215	28	50	78	41	32	9	366	299	665
30-34	98	92	190	81	69	150	17	23	40	26	15	11	275	212	487
35-39	72	52	124	67	51	118	5	1	6	11	22	-11	169	131	300
40-44	40	32	72	37	20	57	3	12	15	9	6	3	95	89	184
45-49	32	19	51	26	21	47	6	-2	4	9	4	5	77	45	122
50-54	23	19	42	23	17	40		2	2	1	1		60	62	122
55-59	17	19	36	24	23	47	-7	-4	-11		1	-1	72	70	142
60-64	22	22	44	17	22	39	5		5	1	3	-2	62	62	124
65-69	22	19	41	25	16	41	-3	3		4	4		68	74	142
70-74	10	11	21	14	12	26	-4	-1	-5		2	-2	61	74	135
75-79	3	5	8	3	8	11		-3	-3		1	-1	60	46	106
80-84	2	3	5	3	3	6	-1		-1				30	44	74
85-		3	3	1	2	3	-1	1					21	34	55
SUMMA	889	904	1793	802	820	1622	87	84	171	240	190	50	2587	2559	5146
A-REGION 48 VÄSTERÅS															
- 4	212	188	400	244	211	455	-32	-23	-55	130	104	26	706	696	1402
5- 9	159	175	334	228	208	436	-69	-33	-102	116	100	16	600	540	1140
10-14	113	117	230	155	132	287	-42	-15	-57	82	63	19	511	418	929
15-19	140	188	328	129	177	306	11	11	22	105	57	48	605	978	1583
20-24	442	395	837	403	484	887	39	-89	-50	219	142	77	1675	1532	3207
25-29	399	328	727	467	404	871	-68	-76	-144	210	183	27	1422	992	2414
30-34	298	230	528	400	270	670	-102	-40	-142	135	135		1126	745	1871
35-39	184	128	312	202	141	343	-18	-13	-31	93	56	37	696	509	1205
40-44	97	75	172	100	82	182	-3	-7	-10	50	33	17	453	320	773
45-49	62	45	107	63	57	120	-1	-12	-13	31	15	16	328	250	578
50-54	43	48	91	45	48	93	-2		-2	22	23	-1	268	233	501
55-59	26	39	65	37	40	77	-11	-1	-12	12	7	5	221	219	440
60-64	19	33	52	41	52	93	-22	-19	-41	6	6		172	170	342
65-69	40	35	75	40	39	79		-4	-4	11	8	3	150	151	301
70-74	22	24	46	20	16	36	2	8	10	7	2	5	114	141	255
75-79	6	18	24	6	15	21		3	3	2	2	2	86	116	202
80-84	4	5	9	2	5	7	2		2	2	1	1	55	106	161
85-	1	2	3	1	5	6		-3	-3				49	82	131
SUMMA	2267	2073	4340	2583	2386	4969	-316	-313	-629	1233	935	298	9237	8198	17435

Tabell 5 (forts) Flyttningar efter kön, ålder och medborgarskap för A-regioner 1979

ÅLDER VID ÅRETS SLUT	INFLYTTNING			UTFLYTTNING			NETTOINFLYTTNING			OMFLYTTNING AV UTLÄNNINGAR			FLYTTNINGAR INOM OMRÅDET		
	M	KV	SUMMA	M	KV	SUMMA	M	KV	SUMMA	IN	UT	NETTO	M	KV	SUMMA
A-REGION 49 KÖPING															
- 4	73	56	129	74	65	139	-1	-9	-10	32	29	3	229	211	440
5- 9	64	59	123	65	63	128	-1	-4	-5	33	28	5	197	219	416
10-14	43	35	78	55	55	110	-12	-20	-32	24	21	3	183	154	337
15-19	74	71	145	52	100	152	22	-29	-7	49	29	20	200	347	547
20-24	166	156	322	138	158	296	28	-2	26	70	30	40	518	545	1063
25-29	159	96	255	144	91	235	15	5	20	63	45	18	459	277	736
30-34	115	78	193	107	88	195	8	-10	-2	28	34	-6	327	239	566
35-39	75	24	99	72	57	129	3	-33	-30	19	20	-1	201	144	345
40-44	30	29	59	38	19	57	-8	10	2	10	17	-7	168	109	277
45-49	29	24	53	26	20	46	3	4	7	17	10	7	90	85	175
50-54	15	20	35	23	13	36	-8	7	-1	4	5	-1	69	88	157
55-59	19	14	33	14	22	36	5	-8	-3	2	6	-4	90	78	168
60-64	10	14	24	22	23	45	-12	-9	-21	1	5	-4	59	72	131
65-69	10	11	21	20	18	38	-10	-7	-17	4	2	2	68	74	142
70-74	11	15	26	9	8	17	2	7	9	6	1	5	55	70	125
75-79	5	8	13	7	7	14	-2	1	-1	4	1	3	45	60	105
80-84	1	2	3	2	2	4	-1		-1	1		1	25	47	72
85-	1	4	5	2	1	3	-1	3	2				19	27	46
SUMMA	900	716	1616	870	810	1680	30	-94	-64	367	283	84	3002	2846	5848
A-REGION 50 FAGERSTA															
- 4	60	52	112	38	29	67	22	23	45	20	25	-5	150	148	298
5- 9	33	30	63	32	22	54	1	8	9	11	23	-12	119	108	227
10-14	34	18	52	22	17	39	12	1	13	8	12	-4	115	94	209
15-19	18	46	64	28	47	75	-10	-1	-11	13	16	-3	144	215	359
20-24	74	88	162	96	80	176	-22	8	-14	27	28	-1	295	267	562
25-29	89	86	175	77	67	144	12	19	31	28	37	-9	236	184	420
30-34	68	45	113	54	32	86	14	13	27	17	28	-11	216	131	347
35-39	24	17	41	39	30	69	-15	-13	-28	2	14	-12	126	109	235
40-44	18	11	29	28	15	43	-10	-4	-14	6	11	-5	104	69	173
45-49	12	14	26	12	16	28		-2	-2	5	4	1	55	50	105
50-54	13	17	30	8	10	18	5	7	12	3	4	-1	63	58	121
55-59	9	11	20	13	17	30	-4	-6	-10	1	5	-4	51	57	108
60-64	17	11	28	8	3	11	9	8	17	1	2	-1	42	34	76
65-69	13	9	22	14	9	23	-1		-1	1	1		57	42	99
70-74	3	6	9	6	11	17	-3	-5	-8	2	2		32	40	72
75-79	1	3	4	1	3	4							23	47	70
80-84	3	1	4	1	1	2	2		2				25	28	53
85-	1		1				1		1				15	12	27
SUMMA	490	465	955	477	409	886	13	56	69	145	212	-67	1868	1693	3561
A-REGION 51 SALA															
- 4	82	70	152	48	46	94	34	24	58	28	10	18	139	99	238
5- 9	95	65	160	37	36	73	58	29	87	36	16	20	103	85	188
10-14	56	48	104	29	21	50	27	27	54	31	17	14	66	67	133
15-19	40	45	85	28	50	78	12	-5	7	27	12	15	82	171	253
20-24	75	117	192	79	107	186	-4	10	6	30	14	16	235	258	493
25-29	95	114	209	84	97	181	11	17	28	29	20	9	238	177	415
30-34	96	65	161	72	48	120	24	17	41	26	22	4	163	99	262
35-39	66	49	115	42	17	59	24	32	56	17	7	10	83	66	149
40-44	25	26	51	22	14	36	3	12	15	10	7	3	64	55	119
45-49	22	26	48	13	7	20	9	19	28	7	4	3	46	30	76
50-54	23	14	37	13	10	23	10	4	14	6	4	2	47	42	89
55-59	15	13	28	13	15	28	2	-2		5	2	3	34	36	70
60-64	16	19	35	9	12	21	7	7	14	6		6	43	47	90
65-69	19	12	31	8	9	17	11	3	14	1	2	-1	38	45	83
70-74	6	9	15	7	4	11	-1	5	4				36	38	74
75-79	3	4	7	1	3	4	2	1	3				26	51	77
80-84	1		1	2		2	-1		-1	1		1	22	26	48
85-		1	1		1	1							15	21	36
SUMMA	735	697	1432	507	497	1004	228	200	428	260	137	123	1480	1413	2893

ÅLDER VID ÅRETS SLUT	INFLYTTNING			UTFLYTTNING			NETTOINFLYTTNING			OMFLYTTNING AV UTLÄNNINGAR			FLYTTNINGAR INOM OMRÅDET		
	M	KV	SUMMA	M	KV	SUMMA	M	KV	SUMMA	IN	UT	NETTO	M	KV	SUMMA
A-REGION 52 BORLÅNGE/FALUN															
- 4	238	209	447	115	135	250	123	74	197	39	39		869	822	1691
5- 9	219	218	437	127	92	219	92	126	218	36	21	15	740	655	1395
10-14	128	143	271	67	91	158	61	52	113	14	17	-3	483	487	970
15-19	134	195	329	101	171	272	33	24	57	32	28	4	503	905	1408
20-24	286	352	638	280	421	701	6	-69	-63	66	33	33	1394	1661	3055
25-29	364	370	734	309	264	573	55	106	161	78	55	23	1424	1161	2585
30-34	333	291	624	193	176	369	140	115	255	48	45	3	1111	875	1986
35-39	211	153	364	136	73	209	75	80	155	17	26	-9	652	519	1171
40-44	116	95	211	55	55	110	61	40	101	14	17	-3	371	343	714
45-49	67	52	119	48	40	88	19	12	31	8	10	-2	270	228	498
50-54	60	65	125	38	34	72	22	31	53	5	1	4	257	243	500
55-59	60	59	119	28	31	59	32	28	60	4	5	-1	262	242	504
60-64	57	61	118	28	32	60	29	29	58	4	2	2	180	215	395
65-69	61	54	115	31	25	56	30	29	59	4	4	4	208	212	420
70-74	31	30	61	21	21	42	10	9	19		3	-3	157	220	377
75-79	11	13	24	4	12	16	7	1	8	1		1	124	176	300
80-84	4	6	10	1	4	5	3	2	5	1		1	66	122	188
85-	1	6	7	5	4	9	-4	2	-2				36	60	96
SUMMA	2381	2372	4753	1587	1681	3268	794	691	1485	371	302	69	9107	9146	18253
A-REGION 53 AVESTA/HEDEMORA															
- 4	58	70	128	43	47	90	15	23	38	27	15	12	172	155	327
5- 9	44	47	91	44	49	93		-2	-2	10	16	-6	146	138	284
10-14	30	28	58	31	20	51	-1	8	7	3	16	-13	120	127	247
15-19	29	63	92	39	67	106	-10	-4	-14	14	11	3	157	300	457
20-24	83	128	211	114	158	272	-31	-30	-61	29	29		438	395	833
25-29	102	86	188	92	75	167	10	11	21	22	32	-10	353	210	563
30-34	74	62	136	76	54	130	-2	8	6	21	15	6	229	172	401
35-39	46	32	78	30	26	56	16	6	22	7	7		128	102	230
40-44	26	23	49	21	22	43	5	1	6	4	6	-2	89	75	164
45-49	16	20	36	22	20	42	-6		-6	4	7	-3	73	53	126
50-54	13	15	28	14	18	32	-1	-3	-4	6	2	4	72	61	133
55-59	13	15	28	11	22	33	2	-7	-5	1	3	-2	46	64	110
60-64	12	15	27	18	20	38	-6	-5	-11	1	3	-2	54	50	104
65-69	19	17	36	12	18	30	7	-1	6	1	2	-1	51	59	110
70-74	7	7	14	14	11	25	-7	-4	-11	2		2	38	52	90
75-79	3	10	13	7	5	12	-4	5	1				36	42	78
80-84		6	6	2	3	5	-2	3	1	1		1	27	37	64
85-		2	2					2	2				15	25	40
SUMMA	575	646	1221	590	635	1225	-15	11	-4	153	164	-11	2244	2117	4361
A-REGION 54 LUDVIKA															
- 4	43	52	95	50	60	110	-7	-8	-15	20	20		219	195	414
5- 9	37	30	67	61	61	122	-24	-31	-55	10	19	-9	161	164	325
10-14	30	27	57	31	47	78	-1	-20	-21	6	9	-3	137	129	266
15-19	30	48	78	57	97	154	-27	-49	-76	11	17	-6	193	305	498
20-24	88	101	189	128	126	254	-40	-25	-65	25	18	7	405	428	833
25-29	96	80	176	125	106	231	-29	-26	-55	31	29	2	362	245	607
30-34	77	56	133	82	64	146	-5	-8	-13	18	27	-9	275	181	456
35-39	36	25	61	64	42	106	-28	-17	-45	9	13	-4	152	115	267
40-44	22	18	40	36	27	63	-14	-9	-23	3	10	-7	92	83	175
45-49	17	21	38	28	19	47	-11	2	-9	1	5	-4	83	68	151
50-54	22	11	33	23	14	37	-1	-3	-4	4	4		77	67	144
55-59	12	15	27	9	12	21	3	3	6	1	1		73	71	144
60-64	15	18	33	15	12	27		6	6	1		1	64	57	121
65-69	10	11	21	10	14	24		-3	-3	2		2	63	74	137
70-74	13	9	22	5	13	18	8	-4	4		2	-2	49	57	106
75-79	2	2	4	1	2	3	1		1				32	53	85
80-84	2	2	4	3		3	-1	2	1				30	52	82
85-	1		1	1		1							28	49	77
SUMMA	553	526	1079	729	716	1445	-176	-190	-366	142	174	-32	2495	2393	4888

Tabell 5 (forts) Flyttningar efter kön, ålder och medborgarskap för A-regioner 1979

ÅLDER VID ÅRETS SLUT	INFLYTTNING			UTFLYTTNING			NETTOINFLYTTNING			OMFLYTTNING AV UTLÄNNINGAR			FLYTTNINGAR INOM OMRÅDET		
	M	KV	SUMMA	M	KV	SUMMA	M	KV	SUMMA	IN	UT	NETTO	M	KV	SUMMA
A-REGION 55 MORA															
- 4	67	69	136	47	53	100	20	16	36	5	6	-1	240	243	483
5- 9	68	67	135	29	36	65	39	31	70	7	6	1	182	198	380
10-14	42	43	85	25	28	53	17	15	32	1	1		132	128	260
15-19	49	65	114	32	69	101	17	-4	13	8	5	3	117	209	326
20-24	66	141	207	110	174	284	-44	-33	-77	17	7	10	307	430	737
25-29	121	114	235	104	102	206	17	12	29	16	14	2	355	338	693
30-34	107	102	209	59	57	116	48	45	93	11	11		311	223	534
35-39	59	43	102	39	31	70	20	12	32	6	4	2	175	132	307
40-44	29	17	46	21	19	40	8	-2	6	4	3	1	86	65	151
45-49	22	27	49	12	12	24	10	15	25	3	1	2	66	59	125
50-54	20	21	41	11	8	19	9	13	22	1	2	-1	40	52	92
55-59	20	19	39	6	11	17	14	8	22	2	1	1	61	45	106
60-64	21	18	39	5	14	19	16	4	20	1		1	51	57	108
65-69	19	13	32	9	10	19	10	3	13				56	44	100
70-74	4	7	11	7	4	11	-3	3					29	44	73
75-79	7	7	14		2	2	7	5	12				23	39	62
80-84	2	3	5	1		1	1	3	4				16	26	42
85-	2	3	5				2	3	5				6	14	20
SUMMA	725	779	1504	517	630	1147	208	149	357	82	61	21	2253	2346	4599
A-REGION 56 GÅVLE/SANDVIKEN															
- 4	175	175	350	136	163	299	39	12	51	61	53	8	738	762	1500
5- 9	150	146	296	147	143	290	3	3	6	35	71	-36	610	653	1263
10-14	87	115	202	93	118	211	-6	-3	-9	36	35	1	520	505	1025
15-19	117	156	273	132	184	316	-15	-28	-43	34	32	2	574	1032	1606
20-24	254	382	636	308	419	727	-54	-37	-91	97	66	31	1617	1778	3395
25-29	345	280	625	369	273	642	-24	7	-17	94	92	2	1501	1072	2573
30-34	271	214	485	229	209	438	42	5	47	59	72	-13	1124	834	1958
35-39	162	110	272	154	102	256	8	8	16	38	38		730	565	1295
40-44	105	72	177	99	64	163	6	8	14	22	29	-7	452	318	770
45-49	60	52	112	63	55	118	-3	-3	-6	18	12	6	352	275	627
50-54	54	40	94	37	42	79	17	-2	15	8	9	-1	303	266	569
55-59	33	33	66	40	41	81	-7	-8	-15	4	4		296	272	568
60-64	27	46	73	42	50	92	-15	-4	-19	2	5	-3	249	242	491
65-69	39	35	74	42	31	73	-3	4	1	7	5	2	195	264	459
70-74	15	23	38	12	14	26	3	9	12	1	1		191	240	431
75-79	5	8	13	7	11	18	-2	-3	-5		2	-2	141	176	317
80-84	6	5	11	4	6	10	2	-1	1	1		1	72	149	221
85-	1	5	6	2	6	8	-1	-1	-2	1		1	64	101	165
SUMMA	1906	1897	3803	1916	1931	3847	-10	-34	-44	518	526	-8	9729	9504	19233
A-REGION 57 BOLLNÄS/SÖDERHAMN															
- 4	69	77	146	65	51	116	4	26	30	21	6	15	297	334	631
5- 9	67	53	120	58	54	112	9	-1	8	10	6	4	252	254	506
10-14	40	53	93	33	40	73	7	13	20	11	1	10	206	186	392
15-19	35	57	92	47	70	117	-12	-13	-25	9	3	6	188	411	599
20-24	86	137	223	112	181	293	-26	-44	-70	19	18	1	534	688	1222
25-29	120	85	205	121	97	218	-1	-12	-13	25	10	15	572	421	993
30-34	89	87	176	90	76	166	-1	11	10	12	5	7	441	325	766
35-39	68	50	118	59	43	102	9	7	16	10	8	2	218	192	410
40-44	41	24	65	40	20	60	1	4	5	5	8	-3	126	109	235
45-49	16	22	38	28	17	45	-12	5	-7	3	3		88	83	171
50-54	17	11	28	18	17	35	-1	-6	-7		1	-1	82	95	177
55-59	12	20	32	13	11	24	-1	9	8	4		4	83	84	167
60-64	16	24	40	7	13	20	9	11	20	3		3	75	76	151
65-69	23	17	40	11	14	25	12	3	15	1	3	-2	92	94	186
70-74	9	9	18	5	5	10	4	4	8				76	77	153
75-79	3	7	10	2	4	6	1	3	4				47	79	126
80-84	2	3	5	3	3	6	-1		-1	1		1	35	55	90
85-		2	2	1	1	2	-1	1					21	45	66
SUMMA	713	738	1451	713	717	1430		21	21	134	72	62	3433	3608	7041

ÅLDER VID ÅRETS SLUT	INFLYTTNING			UTFLYTTNING			NETTOINFLYTTNING			OMFLYTTNING AV UTLÄNNINGAR			FLYTTNINGAR INOM OMRÅDET		
	M	KV	SUMMA	M	KV	SUMMA	M	KV	SUMMA	IN	UT	NETTO	M	KV	SUMMA
A-REGION 58 HUDIKSVALL/LJUSDAL															
- 4	90	96	186	49	51	100	41	45	86	16	7	9	270	276	546
5- 9	92	86	178	50	38	88	42	48	90	8	14	-6	255	265	520
10-14	56	44	100	34	31	65	22	13	35	1	2	-1	173	183	356
15-19	50	67	117	51	77	128	-1	-10	-11	4	5	-1	164	349	513
20-24	95	125	220	136	149	285	-41	-24	-65	19	12	7	509	535	1044
25-29	131	144	275	101	88	189	30	56	86	21	12	9	480	363	843
30-34	150	124	274	82	79	161	68	45	113	19	19		367	335	702
35-39	74	62	136	40	29	69	34	33	67	3	2	1	235	168	403
40-44	31	25	56	33	26	59	-2	-1	-3	1	3	-2	142	109	251
45-49	27	26	53	15	19	34	12	7	19	1		1	99	103	202
50-54	16	24	40	10	16	26	6	8	14	1	1		80	74	154
55-59	22	22	44	16	16	32	6	6	12	2	5	-3	130	81	211
60-64	22	18	40	4	5	9	18	13	31		1	-1	83	103	186
65-69	23	15	38	9	14	23	14	1	15		1	-1	82	110	192
70-74	6	11	17	8	4	12	-2	7	5				94	118	212
75-79	4	4	8	5	5	10	-1	-1	-2				64	94	158
80-84	2	4	6	3	4	7	-1	7	-1				50	79	129
85-		1	1	1	3	4	-1	-2	-3				26	45	71
SUMMA	891	898	1789	647	654	1301	244	244	488	96	84	12	3303	3390	6693
A-REGION 59 SUNDSVALL															
- 4	143	142	285	144	120	264	-1	22	21	59	23	36	537	484	1021
5- 9	123	126	249	128	107	235	-5	19	14	43	21	22	418	454	872
10-14	87	77	164	90	70	160	-3	7	4	9	16	-7	331	345	676
15-19	89	114	203	79	144	223	10	-30	-20	37	22	15	344	663	1007
20-24	214	269	483	210	280	490	4	-11	-7	82	32	50	1177	1300	2477
25-29	255	242	497	280	206	486	-25	36	11	79	41	38	971	770	1741
30-34	215	161	376	241	150	391	-26	11	-15	55	34	21	782	546	1328
35-39	136	81	217	109	86	195	27	-5	22	18	16	2	494	353	847
40-44	70	56	126	66	52	118	4	4	8	14	8	6	301	216	517
45-49	38	30	68	49	33	82	-11	-3	-14	1	4	-3	202	176	378
50-54	31	34	65	41	32	73	-10	2	-8	2	2		194	175	369
55-59	26	25	51	28	35	63	-2	-10	-12	3	3		180	174	354
60-64	28	28	56	27	32	59	1	-4	-3	1	2	-1	125	125	250
65-69	17	18	35	25	20	45	-8	-2	-10	1		1	126	147	273
70-74	16	16	32	9	11	20	7	5	12	1		1	93	126	219
75-79	6	8	14	6	6	12		2	2	1		1	62	129	191
80-84	3	3	6	3	5	8		-2	-2				49	69	118
85-	1	5	6				1	5	6	1		1	30	68	98
SUMMA	1498	1435	2933	1535	1389	2924	-37	46	9	407	224	183	6416	6320	12736
A-REGION 60 HÄRNÖSAND/KRAMFORS															
- 4	78	64	142	53	54	107	25	10	35	9	10	-1	208	196	404
5- 9	78	58	136	52	51	103	26	7	33	8	13	-5	176	162	338
10-14	58	50	108	37	36	73	21	14	35	14	5	9	149	161	310
15-19	48	77	125	44	78	122	4	-1	3	13	3	10	139	313	452
20-24	106	139	245	150	161	311	-44	-42	-86	18	6	12	474	506	980
25-29	130	126	256	131	107	238	-1	19	18	14	21	-7	404	330	734
30-34	119	80	199	106	60	166	13	20	33	11	18	-7	310	242	552
35-39	68	66	134	67	42	109	1	24	25	6	6		178	139	317
40-44	39	28	67	30	18	48	9	10	19	7	7		105	102	207
45-49	24	16	40	25	17	42	-1	-1	-2	3	1	2	89	86	175
50-54	22	20	42	16	15	31	6	5	11		4	-4	101	84	185
55-59	15	13	28	12	13	25	3		3	1	1		90	82	172
60-64	20	13	33	11	14	25	9	-1	8	2	1	1	65	67	132
65-69	19	21	40	18	13	31	1	8	9	1	2	-1	80	106	186
70-74	6	5	11	9	11	20	-3	-6	-9	1	1		77	116	193
75-79	2	7	9	5	7	12	-3	-3	-3	1		1	76	109	185
80-84	1	2	3	6	2	8	-5		-5				52	84	136
85-				1	1	2	-1	-1	-2				23	58	81
SUMMA	833	785	1618	773	720	1493	60	65	125	109	99	10	2796	2943	5739

Tabell 5 (forts) Flyttningar efter kön, ålder och medborgarskap för A-regioner 1979

ÅLDER VID ÅRETS SLUT	INFLYTTNING			UTFLYTTNING			NETTOINFLYTTNING			OMFLYTTNING AV UTLÄNNINGAR			FLYTTNINGAR INOM OMRÅDET		
	M	KV	SUMMA	M	KV	SUMMA	M	KV	SUMMA	IN	UT	NETTO	M	KV	SUMMA
A-REGION 61 SOLLEFTER															
- 4	41	46	87	26	17	43	15	29	44	3	7	-4	129	106	235
5- 9	32	34	66	21	22	43	11	12	23	4	3	1	90	97	187
10-14	26	28	54	13	19	32	13	9	22	4	5	-1	49	55	104
15-19	19	37	56	22	50	72	-3	-13	-16		1	-1	53	116	169
20-24	66	66	132	96	79	175	-30	-13	-43	6	7	-1	180	243	423
25-29	71	68	139	60	40	100	11	28	39	10	7	3	168	146	314
30-34	58	32	90	30	22	52	28	10	38	9	5	4	130	113	243
35-39	30	26	56	24	17	41	6	9	15	3		3	69	62	131
40-44	16	14	30	13	18	31	3	-4	-1		4	-4	46	42	88
45-49	11	6	17	7	6	13	4		4				33	34	67
50-54	13	8	21	12	8	20	1		1				41	41	82
55-59	10	11	21	5	9	14	5	2	7	2	1	1	37	32	69
60-64	14	13	27	8	12	20	6	1	7	1		1	27	27	54
65-69	14	7	21	10	8	18	4	-1	3				27	27	54
70-74	5	3	8	6	6	12	-1	-3	-4				29	22	51
75-79	1	3	4	2	2	4	-1	1					17	40	57
80-84	1	3	4	1	1	2		2	2	1		1	14	21	35
85-	2		2		1	1	2	-1	1				11	10	21
SUMMA	430	405	835	356	337	693	74	68	142	43	40	3	1150	1234	2384
A-REGION 62 ÖRNSKÖLDSVIK															
- 4	67	62	129	51	37	88	16	25	41	38	9	29	276	251	527
5- 9	47	49	96	45	38	83	2	11	13	15	15		165	165	330
10-14	24	23	47	33	29	62	-9	-6	-15	8	7	1	123	142	265
15-19	31	38	69	36	50	86	-5	-12	-17	5	8	-3	123	226	349
20-24	75	77	152	135	145	280	-60	-68	-128	15	19	-4	403	551	954
25-29	61	88	149	94	77	171	-33	11	-22	20	20		539	380	919
30-34	69	62	131	61	47	108	8	15	23	15	20	-5	323	229	552
35-39	40	31	71	37	32	69	3	-1	2	2	8	-6	168	150	318
40-44	27	19	46	24	24	48	3	-5	-2	9	4	5	131	86	217
45-49	27	10	37	15	14	29	12	-4	8	3	1	2	85	75	160
50-54	15	15	30	15	6	21		9	9		1	-1	57	83	140
55-59	6	15	21	6	8	14		7	7	1	1		75	56	131
60-64	6	11	17	3	9	12	3	2	5	1		1	58	70	128
65-69	10	11	21	10	10	20		1	1		2	-2	69	79	148
70-74	7	6	13	11	6	17	-4		-4		2	-2	45	53	98
75-79	1	2	3	3	5	8	-2	-3	-5				31	39	70
80-84	4	5	9		1	1	4	4	8				15	26	41
85-		1	1	1	1	2	-1		-1				7	28	35
SUMMA	517	525	1042	580	539	1119	-63	-14	-77	132	117	15	2693	2689	5382
A-REGION 63 ÖSTERSUND															
- 4	167	163	330	142	116	258	25	47	72	43	23	20	563	534	1097
5- 9	168	125	293	94	92	186	74	33	107	20	18	2	461	423	884
10-14	124	99	223	57	55	112	67	44	111	21	11	10	332	265	597
15-19	90	144	234	86	127	213	4	17	21	24	16	8	290	631	921
20-24	184	308	492	267	346	613	-83	-38	-121	29	17	12	871	1204	2075
25-29	295	285	580	275	263	538	20	22	42	55	22	33	972	796	1768
30-34	223	213	436	187	150	337	36	63	99	36	39	-3	766	547	1313
35-39	151	107	258	106	76	182	45	31	76	14	15	-1	486	346	832
40-44	82	65	147	60	49	109	22	16	38	11	9	2	245	199	444
45-49	63	46	109	35	31	66	28	15	43	3	4	-1	194	143	337
50-54	39	36	75	22	29	51	17	7	24	3	5	-2	147	135	282
55-59	41	39	80	27	16	43	14	23	37	4	2	2	153	125	278
60-64	29	27	56	14	14	28	15	13	28	5	1	4	142	95	237
65-69	33	16	49	18	20	38	15	-4	11	3	2	1	106	95	201
70-74	9	11	20	15	11	26	-6		-6		1	-1	83	117	200
75-79	4	4	8	3	11	14	1	-7	-6	2		2	65	83	148
80-84	3	2	5	1	10	11	2	-8	-6				52	63	115
85-		2	2		3	3		-1	-1				28	47	75
SUMMA	1705	1692	3397	1409	1419	2828	296	273	569	273	185	88	5956	5848	11804

ÅLDER VID ÅRETS SLUT	INFLYTTNING			UTFLYTTNING			NETTOINFLYTTNING			OMFLYTTNING AV UTLÄNNINGAR			FLYTTNINGAR INOM OMRÅDET		
	M	KV	SUMMA	M	KV	SUMMA	M	KV	SUMMA	IN	UT	NETTO	M	KV	SUMMA
A-REGION 64 UMER															
- 4	175	188	363	166	135	301	9	53	62	72	31	41	633	600	1233
5- 9	160	159	319	140	111	251	20	48	68	41	20	21	471	473	944
10-14	85	100	185	88	84	172	-3	16	13	22	17	5	307	261	568
15-19	83	157	240	70	116	186	13	41	54	44	13	31	272	534	806
20-24	461	635	1096	260	434	694	201	201	402	254	89	165	1119	1501	2620
25-29	464	401	865	392	361	753	72	40	112	171	117	54	1214	1050	2264
30-34	303	244	547	242	183	425	61	61	122	83	46	37	926	668	1594
35-39	140	119	259	118	104	222	22	15	37	22	16	6	453	340	793
40-44	69	62	131	67	49	116	2	13	15	16	8	8	240	202	442
45-49	40	33	73	43	36	79	-3	-3	-6	5	1	4	203	142	345
50-54	26	27	53	21	18	39	5	9	14	2	1	1	120	123	243
55-59	26	22	48	15	18	33	11	4	15	2	3	-1	111	148	259
60-64	27	23	50	21	19	40	6	4	10	1	2	-1	100	95	195
65-69	25	8	33	24	23	47	1	-15	-14	2	1	1	94	111	205
70-74	7	19	26	5	16	21	2	3	5	4		4	81	92	173
75-79	4	6	10	1	9	10	3	-3		1	1		61	82	143
80-84	2	1	3	1	3	4	1	-2	-1				36	67	103
85-		1	1		2	2		-1	-1				23	47	70
SUMMA	2097	2205	4302	1674	1721	3395	423	484	907	742	366	376	6464	6536	13000
A-REGION 65 SKELLETERÅ															
- 4	104	108	212	70	76	146	34	32	66	33	11	22	470	454	924
5- 9	85	86	171	68	73	141	17	13	30	26	14	12	337	282	619
10-14	71	52	123	52	42	94	19	10	29	7	3	4	212	198	410
15-19	40	67	107	34	88	122	6	-21	-15	8	5	3	235	424	659
20-24	93	174	267	155	213	368	-62	-39	-101	21	10	11	822	941	1763
25-29	149	127	276	156	131	287	-7	-4	-11	36	16	20	798	578	1376
30-34	120	104	224	99	87	186	21	17	38	21	18	3	527	372	899
35-39	63	64	127	60	45	105	3	19	22	7	5	2	302	238	540
40-44	41	37	78	28	27	55	13	10	23	6	3	3	156	149	305
45-49	28	26	54	25	17	42	3	9	12	4	1	3	142	132	274
50-54	25	16	41	16	10	26	9	6	15		1	-1	112	135	247
55-59	21	17	38	14	17	31	7		7	3		3	116	112	228
60-64	18	25	43	8	7	15	10	18	28	1		1	92	120	212
65-69	26	19	45	15	10	25	11	9	20	1	1		94	133	227
70-74	7	10	17	2	7	9	5	3	8				105	124	229
75-79	3	7	10	3	7	10				1			67	119	186
80-84	1	2	3	2	3	5	-1	-1	-2				36	57	93
85-	2		2		1	1	2	-1	1				14	35	49
SUMMA	897	941	1838	807	861	1668	90	80	170	175	88	87	4637	4603	9240
A-REGION 66 LYCKSELE															
- 4	64	66	130	49	45	94	15	21	36	11	7	4	169	198	367
5- 9	46	39	85	44	50	94	2	-11	-9	2	7	-5	121	104	225
10-14	29	32	61	44	32	76	-15		-15		5	-5	103	88	191
15-19	19	42	61	34	74	108	-15	-32	-47	2		2	96	200	296
20-24	73	123	196	130	167	297	-57	-44	-101	6	4	2	309	412	721
25-29	90	103	193	106	88	194	-16	15	-1	11	5	6	295	250	545
30-34	81	59	140	66	70	136	15	-11	4	3	7	-4	221	162	383
35-39	44	29	73	51	40	91	-7	-11	-18	4	1	3	120	97	217
40-44	22	16	38	27	25	52	-5	-9	-14				77	58	135
45-49	20	15	35	17	11	28	3	4	7				52	49	101
50-54	9	9	18	11	17	28	-2	-8	-10		2	-2	51	54	105
55-59	8	7	15	6	6	12	2	1	3				45	56	101
60-64	7	11	18	13	13	26	-6	-2	-8				44	47	91
65-69	10	11	21	12	11	23	-2		-2	2		2	30	37	67
70-74	5	9	14	3	7	10	2	2	4				45	39	84
75-79	1	5	6	2	6	8	-1	-1	-2				24	32	56
80-84		3	3	1	2	3	-1	1					22	26	48
85-													12	11	23
SUMMA	528	579	1107	616	664	1280	-88	-85	-173	41	38	3	1836	1920	3756

Tabell 5 (forts) Flyttningar efter kön, ålder och medborgarskap för A-regioner 1979

ÅLDER VID ÅRETS SLUT	INFLYTTNING			UTFLYTTNING			NETTOINFLYTTNING			OMFLYTTNING AV UTLÄNNINGAR			FLYTTNINGAR INOM OMRÅDET		
	M	KV	SUMMA	M	KV	SUMMA	M	KV	SUMMA	IN	UT	NETTO	M	KV	SUMMA
A-REGION 67 PITER															
- 4	132	104	236	51	43	94	81	61	142	33	9	24	267	247	514
5- 9	111	104	215	45	49	94	66	55	121	17	11	6	206	193	399
10-14	67	79	146	32	40	72	35	39	74	11	2	9	156	127	283
15-19	46	76	122	24	81	105	22	-5	17	11	3	8	153	308	461
20-24	121	158	279	131	193	324	-10	-35	-45	27	11	16	583	677	1260
25-29	177	154	331	106	79	185	71	75	146	42	11	31	494	365	859
30-34	142	116	258	88	63	151	54	53	107	16	12	4	323	227	550
35-39	85	69	154	56	41	97	29	28	57	9	4	5	161	134	295
40-44	45	46	91	28	24	52	17	22	39	6	2	4	107	97	204
45-49	34	20	54	16	13	29	18	7	25	2	3	-1	95	85	180
50-54	23	14	37	18	16	34	5	-2	3	3	1	2	93	74	167
55-59	15	18	33	10	9	19	5	9	14	2	1	1	69	71	140
60-64	19	12	31	11	12	23	8		8				49	68	117
65-69	13	20	33	10	13	23	3	7	10	1	1		59	84	143
70-74	4	4	8	5	7	12	-1	-3	-4				64	64	128
75-79	4	5	9	2	2	4	4	3	7				38	56	94
80-84	1	2	3	1	3	4		-1	-1	1		1	30	41	71
85-		1	1					1	1				16	25	41
SUMMA	1039	1002	2041	632	688	1320	407	314	721	181	71	110	2963	2943	5906
A-REGION 68 LULER/BODEN															
- 4	159	175	334	203	178	381	-44	-3	-47	99	50	49	492	471	963
5- 9	118	116	234	171	164	335	-53	-48	-101	65	35	30	375	335	710
10-14	72	87	159	137	119	256	-65	-32	-97	37	13	24	278	295	573
15-19	85	181	266	105	162	267	-20	19	-1	53	29	24	290	813	1103
20-24	401	419	820	286	377	663	115	42	157	151	53	98	1202	1234	2436
25-29	320	306	626	351	301	652	-31	5	-26	126	66	60	1098	750	1848
30-34	259	166	425	275	225	500	-16	-59	-75	80	56	24	793	569	1362
35-39	115	76	191	160	126	286	-45	-50	-95	38	22	16	406	298	704
40-44	58	47	105	93	70	163	-35	-23	-58	25	11	14	261	214	475
45-49	33	35	68	59	49	108	-26	-14	-40	9	9		207	172	379
50-54	27	28	55	52	45	97	-25	-17	-42	7	5	2	141	164	305
55-59	25	21	46	44	41	85	-19	-20	-39	7	6	1	125	128	253
60-64	17	24	41	33	27	60	-16	-3	-19	1	3	-2	102	111	213
65-69	15	16	31	22	20	42	-7	-4	-11	2	1	1	85	107	192
70-74	4	8	12	8	12	20	-4	-4	-8				67	111	178
75-79	4	13	17	3	5	8	1	8	9	1	1		58	91	149
80-84	4	5	9	4	2	6		3	3		2	-2	36	65	101
85-	2	1	3	1	1	2	1		1				27	52	79
SUMMA	1718	1724	3442	2007	1924	3931	-289	-200	-489	701	362	339	6043	5980	12023
A-REGION 69 HAPARANDA/KALIX															
- 4	84	78	162	44	55	99	40	23	63	64	36	28	252	234	486
5- 9	98	66	164	40	34	74	58	32	90	68	23	45	181	191	372
10-14	53	62	115	27	35	62	26	27	53	40	19	21	123	137	260
15-19	52	52	104	42	86	128	10	-34	-24	49	18	31	105	179	284
20-24	116	126	242	184	171	355	-68	-45	-113	108	67	41	299	367	666
25-29	145	122	267	109	84	193	36	38	74	108	60	48	327	258	585
30-34	103	92	195	75	43	118	28	49	77	75	38	37	243	198	441
35-39	63	42	105	37	25	62	26	17	43	42	19	23	144	113	257
40-44	39	28	67	20	15	35	19	13	32	25	13	12	89	81	170
45-49	20	18	38	17	18	35	3		3	14	6	8	74	42	116
50-54	23	11	34	14	9	23	9	2	11	11	7	4	38	45	83
55-59	17	24	41	8	11	19	9	13	22	8	4	4	41	40	81
60-64	17	15	32	8	11	19	9	4	13	6	2	4	38	35	73
65-69	11	12	23	8	6	14	3	6	9	5	4	1	33	33	66
70-74	3	8	11	4	3	7	-1	5	4	3		3	38	32	70
75-79	1	5	6	5	8	13	-4	-3	-7	3	2	1	21	44	65
80-84	1		1	1		2		-2	-2				23	35	58
85-						2		-2	-2				10	23	33
SUMMA	846	761	1607	643	618	1261	203	143	346	629	318	311	2079	2087	4166

ÅLDER VID ÅRETS SLUT	INFLYTTNING			UTFLYTTNING			NETTOINFLYTTNING			OMFLYTTNING AV UTLÄNNINGAR			FLYTTNINGAR INOM OMRÅDET		
	M	KV	SUMMA	M	KV	SUMMA	M	KV	SUMMA	IN	UT	NETTO	M	KV	SUMMA
A-REGION 70 KIRUNA/GÄLLIVARE															
- 4	73	79	152	79	69	148	-6	10	4	50	31	19	350	343	693
5- 9	54	50	104	76	60	136	-22	-10	-32	22	26	-4	326	298	624
10-14	26	50	76	53	50	103	-27	-27	-27	18	9	9	251	227	478
15-19	52	89	141	79	139	218	-27	-50	-77	45	11	34	263	499	762
20-24	130	183	313	210	207	417	-80	-24	-104	76	53	23	774	776	1550
25-29	132	138	270	170	144	314	-38	-6	-44	63	61	2	647	500	1147
30-34	99	77	176	116	87	203	-17	-10	-27	31	35	-4	479	355	834
35-39	51	32	83	77	54	131	-26	-22	-48	17	14	3	285	212	497
40-44	28	23	51	46	33	79	-18	-10	-28	12	10	2	195	145	340
45-49	19	15	34	30	25	55	-11	-10	-21	5	6	-1	145	110	255
50-54	11	12	23	26	20	46	-15	-8	-23	4	1	3	105	73	178
55-59	9	10	19	15	10	25	-6	-6	-6	3	2	1	86	77	163
60-64	8	9	17	28	29	57	-20	-20	-40	2	2		83	70	153
65-69	4	6	10	16	17	33	-12	-11	-23		1	-1	70	70	140
70-74	2	2	4	9	8	17	-7	-6	-13	1	1		46	70	116
75-79		3	3	2	5	7	-2	-2	-4		1	-1	28	37	65
80-84	1		1	2	1	3	-1	-1	-2				31	23	54
85-													16	19	35
SUMMA	699	778	1477	1034	958	1992	-335	-180	-515	349	264	85	4180	3904	8084

Tabell 6 Flyttningar efter kön, ålder och medborgarskap för kommuner 1979
Migration by sex, age and citizenship by communes 1979

ÅLDER VID ÅRETS SLUT	INFLYTTNING			UTFLYTTNING			NETTOINFLYTTNING			OMFLYTTNING AV UTLÄNNINGAR			FLYTTNINGAR INOM OMRÅDET		
	M	KV	SUMMA	M	KV	SUMMA	M	KV	SUMMA	IN	UT	NETTO	M	KV	SUMMA
KOMMUN 01 14 UPPLANDS-VASBY															
- 4	83	90	173	105	92	197	-22	-2	-24	51	32	19	159	178	337
5- 9	57	49	106	104	75	179	-47	-26	-73	21	25	-4	152	157	309
10-14	36	44	80	52	53	105	-16	-9	-25	14	16	-2	103	128	231
15-19	52	141	193	46	103	149	6	38	44	85	38	47	85	160	245
20-24	227	249	476	143	220	363	84	29	113	160	89	71	248	292	540
25-29	229	150	379	193	157	350	36	-7	29	91	90	1	232	226	458
30-34	135	119	254	167	137	304	-32	-18	-50	69	64	5	238	206	444
35-39	90	66	156	96	74	170	-6	-8	-14	35	24	11	149	120	269
40-44	47	34	81	70	31	101	-23	3	-20	27	19	8	89	46	135
45-49	25	22	47	36	20	56	-11	2	-9	7	9	-2	47	34	81
50-54	24	9	33	19	17	36	5	-8	-3	6	4	2	36	38	74
55-59	16	28	44	14	14	28	2	14	16	6	3	3	30	34	64
60-64	12	18	30	11	17	28	1	1	2	4	4	4	15	19	34
65-69	19	16	35	10	6	16	9	10	19	3	4	-1	19	21	40
70-74	8	7	15	4	4	8	4	3	7		3	-3	12	13	25
75-79	7	4	11	1	2	3	6	2	8	1		1	6	13	19
80-84		2	2	1	1	2	-1	1					5	4	9
85-														8	8
SUMMA	1067	1048	2115	1072	1023	2095	-5	25	20	580	420	160	1625	1697	3322
KOMMUN 01 15 VALLENTUNA															
- 4	64	56	120	35	43	78	29	13	42	10	8	2	54	44	98
5- 9	47	45	92	56	54	110	-9	-9	-18	10	13	-3	51	34	85
10-14	33	35	68	37	36	73	-4	-1	-5	7	8	-1	34	34	68
15-19	22	49	71	31	55	86	-9	-6	-15	12	9	3	31	38	69
20-24	71	60	131	69	73	142	2	-13	-11	12	11	1	70	52	122
25-29	96	84	180	59	50	109	37	34	71	20	10	10	63	59	122
30-34	104	81	185	61	56	117	43	25	68	20	11	9	57	66	123
35-39	50	44	94	69	57	126	-19	-13	-32	10	13	-3	41	36	77
40-44	18	19	37	32	22	54	-14	-3	-17	4	6	-2	24	12	36
45-49	20	13	33	23	8	31	-3	5	2	2	1	1	5	7	12
50-54	12	10	22	10	9	19	2	1	3		3	-3	9	4	13
55-59	8	11	19	5	8	13	3	3	6	1		1	10	5	15
60-64	9	9	18	5	8	13	4	1	5				6	10	16
65-69	7	11	18	7	4	11	7	7	14				5	8	13
70-74	3	8	11	5	1	6	-2	7	5				5	6	11
75-79	1	3	4	1	2	3		1	1				6	15	21
80-84	1		1		1	1	1	-1		1		1	4	6	10
85-		1	1					1	1				3	9	12
SUMMA	566	539	1105	505	487	992	61	52	113	109	93	16	478	445	923
KOMMUN 01 20 VÄRMDDU															
- 4	54	47	101	30	37	67	24	10	34	28	15	13	32	37	69
5- 9	29	32	61	31	29	60	-2	3	1	11	14	-3	35	36	71
10-14	31	24	55	20	21	41	11	3	14	9	10	-1	34	28	62
15-19	36	53	89	40	47	87	-4	6	2	29	11	18	28	57	85
20-24	100	105	205	65	71	136	35	34	69	85	25	60	68	68	136
25-29	113	77	190	75	46	121	38	31	69	60	38	22	83	50	133
30-34	81	55	136	83	52	135	-2	3	1	32	32		54	48	102
35-39	65	31	96	48	29	77	17	2	19	18	10	8	56	37	93
40-44	32	28	60	20	19	39	12	9	21	11	4	7	20	12	32
45-49	20	6	26	26	15	41	-6	-9	-15	2	4	-2	26	11	37
50-54	20	13	33	14	16	30	6	-3	3	1	4	-3	12	13	25
55-59	13	21	34	17	15	32	-4	6	2	3	3		14	9	23
60-64	13	7	20	13	5	18		2	2				11	9	20
65-69	4	6	10	5	9	14	-1	-3	-4				8	11	19
70-74	2	3	5	6	5	11	-4	-2	-6		1	-1	4	4	8
75-79	1	1	2	3	1	4	-2		-2				3	2	5
80-84				1		1	-1		-1					2	2
85-	2	1	3		2	2	2	-1	1						
SUMMA	616	510	1126	497	419	916	119	91	210	289	171	118	488	434	922

ÅLDER VID ÅRETS SLUT	INFLYTTNING			UTFLYTTNING			NETTOINFLYTTNING			OMFLYTTNING AV UTLÄNNINGAR			FLYTTNINGAR INOM OMRÅDET		
	M	KV	SUMMA	M	KV	SUMMA	M	KV	SUMMA	IN	UT	NETTO	M	KV	SUMMA
KOMMUN 01 23	JÄRFÄLLA														
- 4	119	128	247	126	119	245	-7	9	2	60	34	26	140	148	288
5- 9	101	110	211	135	133	268	-34	-23	-57	65	32	33	164	125	289
10-14	62	62	124	85	65	150	-23	-3	-26	43	25	18	118	126	244
15-19	78	127	205	95	168	263	-17	-41	-58	68	34	34	149	189	338
20-24	307	331	638	257	327	584	50	4	54	149	95	54	303	292	595
25-29	310	209	519	259	201	460	51	8	59	135	81	54	197	167	364
30-34	202	170	372	261	168	429	-59	2	-57	88	74	14	199	167	366
35-39	156	96	252	177	126	303	-21	-30	-51	67	42	25	166	144	310
40-44	67	38	105	106	73	179	-39	-35	-74	30	33	-3	101	86	187
45-49	50	31	81	70	53	123	-20	-22	-42	13	10	3	68	52	120
50-54	32	27	59	66	50	116	-34	-23	-57	13	11	2	37	43	80
55-59	37	29	66	27	39	66	10	-10	0	15	3	12	37	32	69
60-64	14	24	38	26	22	48	-12	2	-10	5	6	-1	16	23	39
65-69	14	18	32	17	22	39	-3	-4	-7	5	4	1	19	11	30
70-74	7	14	21	8	2	10	-1	12	11	1	1	1	11	8	19
75-79	8	5	13	2	2	4	6	3	9	1	1	1	17	14	31
80-84		2	2		3	3		-1	-1		1	-1	8	16	24
85-	1	1	2	1		1		1	1				14	16	30
SUMMA	1565	1422	2987	1718	1573	3291	-153	-151	-304	758	485	273	1764	1659	3423
KOMMUN 01 25	EKERÖ														
- 4	53	32	85	29	23	52	24	9	33	8	3	5	48	29	77
5- 9	38	42	80	26	30	56	12	12	24	10	8	2	44	40	84
10-14	20	25	45	12	25	37	8		8	2	2		48	40	88
15-19	21	21	42	29	46	75	-8	-25	-33	5	9	-4	29	41	70
20-24	46	70	116	59	72	131	-13	-2	-15	14	9	5	52	46	98
25-29	53	59	112	41	44	85	12	15	27	9	7	2	43	38	81
30-34	74	53	127	49	42	91	25	11	36	15	10	5	55	42	97
35-39	54	29	83	41	24	65	13	5	18	6	5	1	38	52	90
40-44	26	17	43	32	27	59	-6	-10	-16	6	9	-3	24	15	39
45-49	15	16	31	16	13	29	-1	3	2	2	1	1	12	10	22
50-54	14	6	20	12	7	19	2	-1	1	2	1	-1	6	6	12
55-59	8	9	17	6	7	13	2	2	4				3	6	9
60-64	8	7	15	9	5	14	-1	2	1				9	9	18
65-69	5	7	12	6	6	12	-1	1					5	3	8
70-74	1	3	4	2	1	3	-1	2	1				5	11	16
75-79	1	1	2	1	2	3		-1	-1				5	3	8
80-84		1	1	1	1	2	-1		-1				1	1	2
85-	1		1	1		1							4	3	7
SUMMA	438	398	836	372	375	747	66	23	89	77	64	13	431	395	826
KOMMUN 01 26	HUDDINGE														
- 4	200	215	415	250	232	482	-50	-17	-67	126	110	16	233	207	440
5- 9	165	173	338	180	152	332	-15	21	6	103	77	26	188	184	372
10-14	125	90	215	126	134	260	-1	-44	-45	64	56	8	171	155	326
15-19	205	324	529	159	315	474	46	9	55	170	86	84	163	244	407
20-24	720	760	1480	576	680	1256	144	80	224	484	300	184	375	476	851
25-29	571	452	1023	556	445	1001	15	7	22	388	304	84	373	300	673
30-34	430	303	733	435	290	725	-5	13	8	232	174	58	372	260	632
35-39	278	159	437	268	159	427	10	10	122	96	26	239	157	396	
40-44	150	87	237	158	110	268	-8	-23	-31	67	62	5	146	106	252
45-49	92	63	155	101	81	182	-9	-18	-27	38	45	-7	74	63	137
50-54	76	49	125	67	52	119	9	-3	6	23	19	4	70	47	117
55-59	55	47	102	55	57	112	-7	-10	-10	13	10	3	60	43	103
60-64	36	30	66	43	40	83	-7	-10	-17	9	5	4	26	21	47
65-69	21	21	42	33	30	63	-12	-9	-21	5	3	2	21	28	49
70-74	5	13	18	12	15	27	-7	-2	-9	3	2	1	16	21	37
75-79	6	8	14	5	5	10	1	3	4	3	1	2	15	24	39
80-84	1	2	3		4	4	1	-2	-1				10	15	25
85-	1	6	7		4	4	1	2	3				7	13	20
SUMMA	3137	2802	5939	3024	2805	5829	113	-3	110	1852	1350	502	2559	2364	4923

Tabell 6 (forts) Flyttningar efter kön, ålder och medborgarskap för kommuner 1979

ÅLDER VID ÅRETS SLUT	INFLYTTNING			UTFLYTTNING			NETTOINFLYTTNING			OMFLYTTNING AV UTLÄNNINGAR			FLYTTNINGAR INOM OMRÅDET		
	M	KV	SUMMA	M	KV	SUMMA	M	KV	SUMMA	IN	UT	NETTO	M	KV	SUMMA
KOMMUN 01 27	BOTKYRKA														
- 4	359	314	673	289	290	579	70	24	94	356	174	182	333	340	673
5- 9	239	265	504	296	272	568	-57	-7	-64	257	143	114	322	270	592
10-14	187	181	368	201	193	394	-14	-12	-26	188	86	102	236	250	486
15-19	253	455	708	195	330	525	58	125	183	301	119	182	288	386	674
20-24	805	924	1729	591	722	1313	214	202	416	863	455	408	584	538	1122
25-29	758	536	1294	545	443	988	213	93	306	693	393	300	490	391	881
30-34	512	367	879	488	381	869	24	-14	10	418	255	163	438	331	769
35-39	329	214	543	346	232	578	-17	-18	-35	225	148	77	326	243	569
40-44	202	125	327	197	140	337	5	-15	-10	113	82	31	177	164	341
45-49	136	108	244	103	75	178	33	33	66	82	34	48	141	107	248
50-54	121	106	227	68	87	155	53	19	72	64	22	42	86	81	167
55-59	75	85	160	58	63	121	17	22	39	30	17	13	67	60	127
60-64	42	47	89	46	34	80	-4	13	9	18	5	13	43	30	73
65-69	28	38	66	28	34	62		4	4	14	7	7	27	30	57
70-74	19	26	45	8	20	28	11	6	17	10	3	7	24	25	49
75-79	10	12	22	6	12	18	4		4	11	4	7	9	20	29
80-84	1	3	4		1	1	1	2	3	1		1	6	11	17
85-	2	2	4				2	2	4	1		1	4	5	9
SUMMA	4078	3808	7886	3465	3329	6794	613	479	1092	3645	1947	1698	3601	3282	6883
KOMMUN 01 36	HANINGE														
- 4	194	168	362	152	130	282	42	38	80	108	81	27	297	261	558
5- 9	137	122	259	154	122	276	-17		-17	79	51	28	271	223	494
10-14	85	79	164	98	109	207	-13	-30	-43	53	46	7	204	217	421
15-19	140	283	423	107	213	320	33	70	103	134	63	71	217	389	606
20-24	510	524	1034	359	411	770	151	113	264	317	196	121	503	476	979
25-29	453	304	757	314	226	540	139	78	217	253	162	91	391	334	725
30-34	335	205	540	287	189	476	48	16	64	161	116	45	411	299	710
35-39	234	136	370	191	103	294	43	33	76	86	69	17	285	240	525
40-44	101	71	172	101	71	172				31	33	-2	142	115	257
45-49	77	57	134	68	30	98	9	27	36	34	19	15	99	56	155
50-54	52	51	103	52	50	102		1	1	13	14	-1	70	60	130
55-59	40	37	77	30	29	59	10	8	18	16	11	5	40	38	78
60-64	34	46	80	34	22	56		24	24	7	4	3	26	25	51
65-69	26	26	52	23	22	45	3	4	7	10	8	2	20	17	37
70-74	10	23	33	6	17	23	4	6	10	3	3		17	22	39
75-79	6	4	10	4	4	8	2		2	1	3	-2	10	20	30
80-84	2	2	4		1	1	2	1	3	1		1	5	9	14
85-	2		2		1	1	2	-1	1				4	4	8
SUMMA	2438	2138	4576	1980	1750	3730	458	388	846	1307	879	428	3012	2805	5817
KOMMUN 01 38	TYRESÖ														
- 4	95	79	174	87	109	196	8	-30	-22	74	55	19	83	106	189
5- 9	65	63	128	107	92	199	-42	-29	-71	40	37	3	86	97	183
10-14	55	44	99	63	60	123	-8	-16	-24	28	17	11	92	75	167
15-19	61	118	179	86	156	242	-25	-38	-63	56	33	23	86	129	215
20-24	202	224	426	195	250	445	7	-26	-19	149	108	41	135	144	279
25-29	186	155	341	168	138	306	18	17	35	146	76	70	118	111	229
30-34	151	127	278	151	121	272		6	6	97	68	29	126	113	239
35-39	92	58	150	125	85	210	-33	-27	-60	38	38		109	82	191
40-44	54	36	90	78	45	123	-24	-9	-33	26	20	6	53	45	98
45-49	34	19	53	39	26	65	-5	-7	-12	20	10	10	37	35	72
50-54	14	23	37	16	20	36	-2	3	1	10	5	5	32	20	52
55-59	30	14	44	20	17	37	10	-3	7	5	2	3	16	10	26
60-64	7	11	18	9	6	15	-2	5	3				8	9	17
65-69	9	11	20	4	10	14	5	1	6	1	3	-2	13	11	24
70-74	6	3	9	3	7	10	3	-4	-1	2	2		5	2	7
75-79		2	2	3	2	5	-3		-3		1	-1	5	4	9
80-84		1	1		1	1							4	4	8
85-		2	2		1	1			1				1	4	5
SUMMA	1061	990	2051	1154	1146	2300	-93	-156	-249	692	475	217	1009	1001	2010

ÅLDER VID ÅRETS SLUT	INFLYTTNING			UTFLYTTNING			NETTOINFLYTTNING			OMFLYTTNING AV UTLÄNNINGAR			FLYTTNINGAR INOM OMRÅDET		
	M	KV	SUMMA	M	KV	SUMMA	M	KV	SUMMA	IN	UT	NETTO	M	KV	SUMMA
KOMMUN 01 39 UPPLANDS-BRO															
- 4	66	66	132	73	66	139	-7		-7	38	22	16	85	53	138
5- 9	54	72	126	76	66	142	-22	6	-16	27	25	2	96	79	175
10-14	41	44	85	50	43	93	-9	1	-8	21	10	11	53	58	111
15-19	68	105	173	40	85	125	28	20	48	51	20	31	64	78	142
20-24	188	185	373	129	159	288	59	26	85	91	64	27	92	73	165
25-29	154	100	254	127	113	240	27	-13	14	67	54	13	73	69	142
30-34	119	102	221	119	69	188		33	33	47	27	20	129	129	258
35-39	96	48	144	82	57	139	14	-9	5	41	18	23	82	57	139
40-44	49	34	83	49	32	81		2	2	21	12	9	63	36	99
45-49	25	21	46	27	22	49	-2	-1	-3	11	7	4	14	18	32
50-54	20	19	39	20	15	35		4	4	5	5		18	12	30
55-59	16	16	32	20	13	33	-4	3	-1	5	2	3	15	16	31
60-64	14	12	26	11	9	20	3	3	6	2	1	1	8	1	9
65-69	5	10	15	7	8	15	-2	2	2	1		1	2	8	10
70-74	6	6	12	5	5	10		1	1	2	1		5	4	9
75-79	1	4	5				1	4	5	1		1	3	1	4
80-84		4	4					4	4	1		1	3	3	6
85-													1	3	4
SUMMA	922	848	1770	835	762	1597	87	86	173	431	268	163	806	698	1504
KOMMUN 01 60 TABY															
- 4	168	143	311	104	113	217	64	30	94	51	37	14	149	157	306
5- 9	138	133	271	86	111	197	52	22	74	34	35	-1	163	178	341
10-14	97	104	201	78	83	161	19	21	40	21	29	-8	143	148	291
15-19	83	129	212	67	129	196	16		16	32	29	3	107	166	273
20-24	186	218	404	199	234	433	-13	-16	-29	71	60	11	152	179	331
25-29	249	227	476	234	203	437	15	24	39	94	59	35	165	158	323
30-34	262	231	493	179	155	334	83	76	159	77	57	20	244	236	480
35-39	202	168	370	159	121	280	43	47	90	44	53	-9	229	209	438
40-44	100	83	183	104	56	160	-4	27	23	24	27	-3	124	95	219
45-49	74	52	126	54	43	97	20	9	29	11	13	-2	66	58	124
50-54	61	38	99	38	31	69	23	7	30	13	5	8	42	41	83
55-59	37	41	78	30	28	58	7	13	20	7	2	5	46	46	92
60-64	24	30	54	26	26	52	-2	4	2	1	3	-2	41	32	73
65-69	23	26	49	19	17	36	4	9	13	2	1	1	20	26	46
70-74	15	19	34	8	13	21	7	6	13	4	1	3	19	26	45
75-79	4	7	11	2	3	5	2	4	6	1	1		6	13	19
80-84	4	2	6	1	4	5	3	-2	1	1	1		9	11	20
85-	1	1	2		1	1	1	1	1	1		1	3	13	16
SUMMA	1728	1652	3380	1388	1371	2759	340	281	621	489	413	76	1728	1792	3520
KOMMUN 01 62 DANDERYD															
- 4	63	81	144	62	69	131	1	12	13	27	49	-22	66	47	113
5- 9	74	86	160	55	41	96	19	45	64	22	19	3	69	62	131
10-14	58	58	116	36	34	70	22	24	46	26	13	13	57	46	103
15-19	52	95	147	41	81	122	11	14	25	18	13	5	62	63	125
20-24	125	206	331	153	259	412	-28	-53	-81	68	40	28	64	78	142
25-29	128	131	259	157	142	299	-29	-11	-40	59	48	11	60	59	119
30-34	144	133	277	118	107	225	26	26	52	45	32	13	77	89	166
35-39	109	98	207	75	59	134	34	39	73	24	25	-1	79	71	150
40-44	63	46	109	41	40	81	22	6	28	22	19	3	45	42	87
45-49	32	26	58	39	29	68	-7	-3	-10	5	5		35	40	75
50-54	32	19	51	30	42	72	2	-23	-21	6	6		28	27	55
55-59	20	18	38	27	25	52	-7	-7	-14	2	4	-2	32	25	57
60-64	14	13	27	17	17	34	-3	-4	-7				23	26	49
65-69	17	11	28	17	18	35		-7	-7	1	1		24	27	51
70-74	5	5	10	6	9	15	-1	-4	-5		1	-1	27	31	58
75-79		4	4	2	3	5	-2	1	-1				6	21	27
80-84	3	3	6	1	2	3	2	1	3				11	19	30
85-	1	3	4		1	1	1	2	3				8	23	31
SUMMA	940	1036	1976	877	978	1855	63	58	121	325	275	50	773	796	1569

Tabell 6 (forts) Flyttningar efter kön, ålder och medborgarskap för kommuner 1979

ÅLDER VID ÅRETS SLUT	INFLYTTNING			UTFLYTTNING			NETTOINFLYTTNING			OMFLYTTNING AV UTLÄNNINGAR			FLYTTNINGAR INOM OMRÅDET		
	M	KV	SUMMA	M	KV	SUMMA	M	KV	SUMMA	IN	UT	NETTO	M	KV	SUMMA
KOMMUN 01 63 SOLLENTUNA															
- 4	140	131	271	139	147	286	1	-16	-15	65	39	26	226	212	438
5- 9	99	104	203	99	111	210		-7	-7	62	45	17	267	256	523
10-14	58	66	124	64	59	123	-6	7	1	31	15	16	214	222	436
15-19	66	119	185	84	147	231	-18	-28	-46	50	45	5	161	200	361
20-24	258	296	554	288	320	608	-30	-24	-54	122	92	30	279	286	565
25-29	294	258	552	293	220	513	1	38	39	145	113	32	234	196	430
30-34	249	200	449	238	193	431	11	7	18	93	79	14	295	296	591
35-39	147	105	252	145	104	249	2	1	3	43	41	2	298	289	587
40-44	78	55	133	78	52	130		3	3	39	20	19	189	145	334
45-49	45	36	81	46	36	82	-1		-1	10	12	-2	109	93	202
50-54	29	28	57	43	36	79	-14	-8	-22	11	11		92	77	169
55-59	20	27	47	29	38	67	-9	-11	-20	5	3	2	65	72	137
60-64	11	11	22	23	25	48	-12	-14	-26	1	1		33	31	64
65-69	8	14	22	21	24	45	-13	-10	-23	3	1	2	38	33	71
70-74	9	5	14	11	15	26	-2	-10	-12	2	4	-2	21	31	52
75-79	1	6	7	4	5	9	-3	1	-2		1	-1	13	20	33
80-84	2	6	8	2	1	3		5	5				14	18	32
85-		3	3		1	1		2	2				5	13	18
SUMMA	1514	1470	2984	1607	1534	3141	-9	-64	-157	682	522	160	2553	2490	5043
KOMMUN 01 80 STOCKHOLM															
- 4	727	722	1449	1279	1147	2426	-552	-425	-977	591	472	119	1708	1685	3393
5- 9	615	566	1181	867	831	1698	-252	-265	-517	399	407	-8	1234	1243	2477
10-14	433	395	828	585	552	1137	-152	-157	-309	274	246	28	875	814	1689
15-19	851	1662	2513	656	1063	1719	195	599	794	627	304	323	1144	1906	3050
20-24	3788	4674	8462	2475	3313	5788	1313	1361	2674	2252	1241	1011	4617	6040	10657
25-29	3574	2655	6229	3118	2783	5901	456	-128	328	2077	1319	758	5315	4795	10110
30-34	2323	1447	3770	2750	2082	4832	-427	-635	-1062	1204	1031	173	4206	3130	7336
35-39	1285	767	2052	1642	996	2638	-357	-229	-586	576	558	18	2511	1640	4151
40-44	745	471	1216	839	548	1387	-94	-77	-171	343	308	35	1405	955	2360
45-49	492	342	834	588	436	1024	-96	-94	-190	183	181	2	1054	831	1885
50-54	378	343	721	525	397	922	-147	-54	-201	147	116	31	1015	818	1833
55-59	269	276	545	450	426	876	-181	-150	-331	73	67	6	943	867	1810
60-64	194	174	368	353	417	770	-159	-243	-402	30	34	-4	775	732	1507
65-69	132	149	281	378	367	745	-246	-218	-464	40	25	15	581	705	1286
70-74	68	105	173	133	209	342	-65	-104	-169	20	16	4	415	678	1093
75-79	41	52	93	62	118	180	-21	-66	-87	12	8	4	284	598	882
80-84	9	22	31	25	64	89	-16	-42	-58	2	1	1	162	536	698
85-	8	24	32	23	66	89	-15	-42	-57	2	4	-2	119	531	650
SUMMA	15932	14846	30778	16748	15815	32563	-816	-969	-1785	8852	6338	2514	28363	28504	56867
KOMMUN 01 81 SÖDERTÄLJE															
- 4	192	179	371	189	163	352	3	16	19	188	88	100	395	344	739
5- 9	159	165	324	192	163	355	-33	2	-31	157	100	57	302	319	621
10-14	120	103	223	133	140	273	-13	-37	-50	103	80	23	306	302	608
15-19	187	263	450	135	157	292	52	106	158	218	81	137	382	613	995
20-24	495	453	948	317	345	662	178	108	286	417	204	213	927	903	1830
25-29	394	286	680	356	298	654	38	-12	26	309	182	127	739	503	1242
30-34	291	191	482	287	216	503	4	-25	-21	186	141	45	622	397	1019
35-39	171	110	281	173	131	304	-2	-21	-23	91	81	10	431	289	720
40-44	93	71	164	105	74	179	-12	-3	-15	58	39	19	251	199	450
45-49	66	43	109	83	47	130	-17	-4	-21	47	24	23	179	143	322
50-54	57	37	94	57	44	101		-7	-7	30	14	16	155	119	274
55-59	30	40	70	38	50	88	-8	-10	-18	18	9	9	95	87	182
60-64	31	42	73	31	38	69		4	4	18	3	15	62	65	127
65-69	26	39	65	22	20	42	4	19	23	12	2	10	66	64	130
70-74	14	20	34	12	13	25	2	7	9	14	4	10	38	38	76
75-79	6	10	16	7	8	15	-1	2	1	3	2	1	22	40	62
80-84	1	4	5	1	1	2		3	3	2		2	13	26	39
85-	2	5	7	3	3	6	-1	2	1	4		4	9	19	28
SUMMA	2335	2061	4396	2141	1911	4052	194	150	344	1875	1054	821	4994	4470	9464

ÅLDER VID ÅRETS SLUT	INFLYTTNING			UTFLYTTNING			NETTOINFLYTTNING			OMFLYTTNING AV UTLÄNNINGAR			FLYTTNINGAR INOM OMRÅDET		
	M	KV	SUMMA	M	KV	SUMMA	M	KV	SUMMA	IN	UT	NETTO	M	KV	SUMMA
KOMMUN 01 82 NACKA															
- 4	138	141	279	132	132	264	6	9	15	65	71	-6	204	190	394
5- 9	118	103	221	115	116	231	3	-13	-10	39	44	-5	185	197	382
10-14	89	87	176	75	73	148	14	14	28	26	36	-10	141	123	264
15-19	103	192	295	77	156	233	26	36	62	71	58	13	118	194	312
20-24	331	426	757	304	373	677	27	53	80	232	166	66	294	321	615
25-29	347	283	630	293	240	533	54	43	97	179	149	30	276	250	526
30-34	278	242	520	269	199	468	9	43	52	120	121	-1	309	286	595
35-39	180	151	331	173	116	289	7	35	42	45	62	-17	204	205	409
40-44	108	83	191	96	57	153	12	26	38	31	33	-2	113	90	203
45-49	70	65	135	56	45	101	14	20	34	20	29	-9	92	56	148
50-54	67	49	116	47	39	86	20	10	30	11	15	-4	57	54	111
55-59	45	44	89	34	45	79	11	-1	10	8	11	-3	56	55	111
60-64	21	26	47	31	15	46	-10	11	1	1	5	-4	47	48	95
65-69	16	29	45	18	17	35	-2	12	10	4	1	3	37	38	75
70-74	10	23	33	7	21	28	3	2	5	1	3	-2	18	29	47
75-79	8	16	24	5	7	12	3	9	12	2	2		16	25	41
80-84	5	16	21		5	5	5	11	16				12	20	32
85-	6	17	23		2	2	6	15	21				12	17	29
SUMMA	1940	1993	3933	1732	1658	3390	208	335	543	855	806	49	2191	2198	4389
KOMMUN 01 83 SUNDBYBERG															
- 4	44	36	80	81	68	149	-37	-32	-69	28	33	-5	38	44	82
5- 9	23	28	51	44	46	90	-21	-18	-39	17	18	-1	39	24	63
10-14	24	19	43	33	25	58	-9	-6	-15	8	16	-8	31	19	50
15-19	53	134	187	40	97	137	13	37	50	62	30	32	31	54	85
20-24	340	384	724	233	316	549	107	68	175	247	165	82	119	124	243
25-29	271	153	424	280	214	494	-9	-61	-70	144	138	6	102	85	187
30-34	167	86	253	214	125	339	-47	-39	-86	92	91	1	98	63	161
35-39	84	47	131	104	50	154	-20	-3	-23	30	27	3	69	33	102
40-44	57	24	81	71	37	108	-14	-13	-27	22	27	-5	39	23	62
45-49	33	15	48	43	19	62	-10	-4	-14	18	15	3	29	20	49
50-54	27	26	53	32	22	54	-5	4	-1	7	9	-2	21	20	41
55-59	16	17	33	30	40	70	-14	-23	-37	1	6	-5	11	27	38
60-64	16	8	24	27	17	44	-11	-9	-20	2	2		21	19	40
65-69	13	12	25	13	20	33		-8	-8	4	2	2	17	16	33
70-74	5	3	8	6	9	15	-1	-6	-7				19	26	45
75-79	1		1	1	3	4		-3	-3	1	1		14	14	28
80-84		2	2		3	3		-1	-1	1			12	20	32
85-		1	1		1	1							3	26	29
SUMMA	1174	995	2169	1252	1112	2364	-78	-117	-195	684	580	104	713	657	1370
KOMMUN 01 84 SOLNA															
- 4	90	86	176	159	159	318	-69	-73	-142	68	75	-7	82	77	159
5- 9	51	37	88	98	102	200	-47	-65	-112	34	52	-18	69	57	126
10-14	45	41	86	55	54	109	-10	-13	-23	37	17	20	44	44	88
15-19	97	231	328	87	146	233	10	85	95	98	43	55	44	73	117
20-24	528	683	1211	410	516	926	118	167	285	315	207	108	196	218	414
25-29	542	389	931	499	445	944	43	-56	-13	322	230	92	202	193	395
30-34	366	211	577	415	295	710	-49	-84	-133	191	164	27	172	151	323
35-39	189	114	303	256	139	395	-67	-25	-92	101	95	6	116	78	194
40-44	100	61	161	133	79	212	-33	-18	-51	55	57	-2	67	38	105
45-49	70	45	115	83	66	149	-13	-21	-34	32	28	4	37	35	72
50-54	59	52	111	76	55	131	-17	-3	-20	18	16	2	43	30	73
55-59	50	46	96	66	50	116	-16	-4	-20	11	9	2	47	44	91
60-64	27	37	64	42	40	82	-15	-3	-18	6	2	4	38	26	64
65-69	21	24	45	37	32	69	-16	-8	-24	4	4		30	28	58
70-74	16	14	30	13	16	29	3	-2	1	1	1		29	38	67
75-79	8	8	16	5	6	11	3	2	5	1	3	-2	19	30	49
80-84	6	6	12	2	6	8	4		4		1	-1	22	27	49
85-	2	6	8		2	2	2	4	6	1		1	8	22	30
SUMMA	2267	2091	4358	2436	2208	4644	-169	-117	-286	1295	1004	291	1265	1209	2474

Tabell 6 (forts) Flyttningar efter kön, ålder och medborgarskap för kommuner 1979

ÅLDER VID ÅRETS SLUT	INFLYTTNING			UTFLYTTNING			NETTOINFLYTTNING			OMFLYTTNING AV UTLÄNNINGAR			FLYTTNINGAR INOM OMRÅDET		
	M	KV	SUMMA	M	KV	SUMMA	M	KV	SUMMA	IN	UT	NETTO	M	KV	SUMMA
KOMMUN 01 86 LIDINGÖ															
- 4	84	90	174	113	72	185	-29	18	-11	39	41	-2	111	115	226
5- 9	71	64	135	70	55	125	1	9	10	31	28	3	127	100	227
10-14	46	42	88	41	30	71	5	12	17	12	15	-3	99	95	194
15-19	48	96	144	39	94	133	9	2	11	35	29	6	99	103	202
20-24	193	273	466	223	281	504	-30	-8	-38	99	89	10	145	163	308
25-29	216	205	421	239	209	448	-23	-4	-27	95	70	25	167	168	335
30-34	153	153	306	183	131	314	-30	22	-8	60	51	9	177	180	357
35-39	118	87	205	103	78	181	15	9	24	36	39	-3	164	126	290
40-44	64	39	103	77	34	111	-13	5	-8	24	32	-8	89	91	180
45-49	42	33	75	47	36	83	-5	-3	-8	7	12	-5	89	48	137
50-54	31	29	60	37	33	70	-6	-4	-10	8	4	4	53	50	103
55-59	31	20	51	35	33	68	-4	-13	-17	3	4	-1	41	42	83
60-64	13	21	34	24	27	51	-11	-6	-17	2		2	30	48	78
65-69	10	15	25	23	17	40	-13	-2	-15	1		1	28	25	53
70-74	8	14	22	7	10	17	1	4	5		2	-2	21	19	40
75-79	5	10	15	4	5	9	1	5	6				9	21	30
80-84	3	1	4	2	3	5	1	-2	-1		1	-1	13	15	28
85-	1	1	2		2	2	1	-1					7	12	19
SUMMA	1137	1193	2330	1267	1150	2417	-130	43	-87	452	417	35	1469	1421	2890
KOMMUN 01 87 VAXHOLM															
- 4	103	89	192	79	86	165	24	3	27	37	17	20	83	76	159
5- 9	71	61	132	97	92	189	-26	-31	-57	20	21	-1	85	106	191
10-14	52	57	109	58	66	124	-6	-9	-15	19	11	8	92	83	175
15-19	34	63	97	43	84	127	-9	-21	-30	21	2	19	80	114	194
20-24	92	131	223	105	132	237	-13	-1	-14	48	28	20	116	147	263
25-29	141	134	275	105	98	203	36	36	72	37	29	8	126	90	216
30-34	135	109	244	109	111	220	26	-2	24	24	22	2	114	108	222
35-39	79	64	143	101	79	180	-22	-15	-37	25	23	2	98	101	199
40-44	57	36	93	63	41	104	-6	-5	-11	19	4	15	45	48	93
45-49	32	18	50	31	24	55	1	-6	-5	3	1	2	38	24	62
50-54	19	25	44	30	22	52	-11	3	-8	4	2	2	20	16	36
55-59	18	16	34	9	17	26	9	-1	8	4	3	1	13	25	38
60-64	14	15	29	20	18	38	-6	-3	-9		1	-1	12	8	20
65-69	10	13	23	11	12	23	-1	1		1		1	8	6	14
70-74	4	6	10	5	9	14	-1	-3	-4	2		2	5	7	12
75-79		4	4	1	1	2	-1	3	2	1	1		4	7	11
80-84		2	2			2		2	2				3	8	11
85-	2	2	4			4	2	2	4				1	2	3
SUMMA	863	845	1708	867	892	1759	-4	-47	-51	265	165	100	943	976	1919
KOMMUN 01 88 NORRTÄLJE															
- 4	55	59	114	37	32	69	18	27	45	12	9	3	143	131	274
5- 9	63	40	103	36	46	82	27	-6	21	12	16	-4	115	116	231
10-14	38	45	83	19	22	41	19	23	42	6	9	-3	96	96	192
15-19	51	54	105	42	60	102	9	-6	3	14	11	3	85	155	240
20-24	89	124	213	98	107	205	-9	17	8	33	22	11	253	271	524
25-29	109	85	194	62	69	131	47	16	63	22	33	-11	217	168	385
30-34	110	77	187	75	40	115	35	37	72	20	22	-2	176	152	328
35-39	77	54	131	50	24	74	27	30	57	12	8	4	107	90	197
40-44	46	32	78	34	24	58	12	8	20	9	10	-1	79	41	120
45-49	35	25	60	28	15	43	7	10	17	5	7	-2	49	42	91
50-54	31	21	52	23	13	36	8	8	16	6	2	4	33	38	71
55-59	39	33	72	12	16	28	27	17	44	5	5		33	35	68
60-64	24	35	59	8	9	17	16	26	42	3	1	2	33	41	74
65-69	30	22	52	14	12	26	16	10	26	1	1		33	39	72
70-74	12	12	24	9	15	24	3	-3		1	2	-1	27	34	61
75-79	1	3	4	5		5	-4	3	-1	1			27	34	61
80-84		3	3		2	2		1	1	1	1		26	29	55
85-		4	4		1	1		3	3				7	11	18
SUMMA	810	728	1538	552	507	1059	258	221	479	163	159	4	1539	1523	3062

ÅLDER VID ÅRETS SLUT	INFLYTTNING			UTFLYTTNING			NETTOINFLYTTNING			OMFLYTTNING AV UTLÄNNINGAR			FLYTTNINGAR INOM ÖMRÅDET		
	M	KV	SUMMA	M	KV	SUMMA	M	KV	SUMMA	IN	UT	NETTO	M	KV	SUMMA
KOMMUN 01 91 SIGTUNA															
- 4	78	81	159	80	95	175	-2	-14	-16	68	53	15	93	112	205
5- 9	82	66	148	80	86	166	2	-20	-18	55	33	22	103	97	200
10-14	56	49	105	48	63	111	8	-14	-6	31	21	10	90	79	169
15-19	62	119	181	62	94	156		25	25	74	53	21	140	179	319
20-24	200	219	419	179	210	389	21	9	30	166	102	64	249	244	493
25-29	174	130	304	149	104	253	25	26	51	108	58	50	178	128	306
30-34	131	110	241	140	108	248	-9	2	-7	82	54	28	169	127	296
35-39	78	42	120	85	80	165	-7	-38	-45	34	38	-4	111	90	201
40-44	42	35	77	52	28	80	-10	7	-3	17	16	1	91	64	155
45-49	47	21	68	36	24	60	11	-3	8	17	7	10	55	31	86
50-54	36	23	59	33	21	54	3	2	5	14	9	5	38	27	65
55-59	16	18	34	17	15	32	-1	3	2	4	3	1	32	21	53
60-64	10	17	27	15	17	32	-5		-5	8		8	16	16	32
65-69	12	14	26	16	18	34	-4	-4	-8	3	4	-1	11	19	30
70-74	6	8	14	9	7	16	-3	1	-2	2		2	5	11	16
75-79	3	6	9	4	2	6	-1	4	3	1	1		8	10	18
80-84		1	1	2		2	-2	1	-1				2	5	7
85-		4	4		1	1		3	3	1		1	3	5	8
SUMMA	1033	963	1996	1007	973	1980	26	-10	16	685	452	233	1394	1265	2659
KOMMUN 01 92 NYNÅSHAMN															
- 4	45	34	79	29	32	61	16	2	18	3	11	-8	60	85	145
5- 9	40	34	74	34	35	69	6	-1	5	5	4	1	69	55	124
10-14	21	30	51	34	23	57	-13	7	-6	5	4	1	58	54	112
15-19	17	25	42	21	38	59	-4	-13	-17	4	5	-1	44	119	163
20-24	46	52	98	61	67	128	-15	-15	-30	11	8	3	141	163	304
25-29	53	59	112	68	37	105	-15	22	7	7	15	-8	120	95	215
30-34	68	41	109	57	40	97	11	1	12	10	6	4	99	76	175
35-39	26	22	48	42	28	70	-16	-6	-22	5	5		59	52	111
40-44	22	21	43	25	19	44	-3	2	-1	2	3	-1	47	29	76
45-49	9	10	19	14	5	19	-5	5		2	2		21	21	42
50-54	13	11	24	6	6	12	7	5	12	2		2	14	18	32
55-59	9	9	18	8	8	16	1	1	2	1	1		16	13	29
60-64	6	13	19	11	12	23	-5	1	-4	2		2	6	13	19
65-69	13	11	24	9	8	17	4	3	7	1	1		15	11	26
70-74	7	5	12	9	8	17	-2	-3	-5	1		1	10	9	19
75-79		2	2	3	3	6	-3	-1	-4				5	8	13
80-84	2	2	4	1	1	2	1	1	2	1	1		5	7	12
85-	1	2	3	1	1	2		1	1	1		1	1	3	4
SUMMA	398	383	781	433	371	804	-35	12	-23	63	66	-3	790	831	1621
KOMMUN 03 05 HÄBO															
- 4	100	99	199	47	54	101	53	45	98	26	11	15	31	37	68
5- 9	78	79	157	56	57	113	22	22	44	16	5	11	61	54	115
10-14	48	38	86	56	43	99	-8	-5	-13	8	4	4	57	54	111
15-19	32	36	68	29	44	73	3	-8	-5	9	8	1	36	50	86
20-24	47	74	121	43	40	83	4	34	38	21	9	12	41	33	74
25-29	76	97	173	42	54	96	34	43	77	24	8	16	43	42	85
30-34	133	98	231	80	78	158	53	20	73	38	15	23	69	68	137
35-39	65	56	121	68	41	109	-3	15	12	10	8	2	45	43	88
40-44	28	20	48	24	24	48	4	-4		7	3	4	28	18	46
45-49	16	14	30	18	6	24	-2	8	6	3	1	2	16	7	23
50-54	10	10	20	5	7	12	5	3	8	1	3	-2	4	5	9
55-59	10	6	16	7	6	13	3		3		2	-2	7	7	14
60-64	7	5	12	6	8	14	1	-3	-2	1	2	-1	3	3	6
65-69	4	5	9	3	4	7	1	1	2				4	4	8
70-74	1	3	4	3	2	5	-2	1	-1				1	3	4
75-79				2	1	3	-2	-1	-3				1	1	2
80-84		1	1					1	1						
85-					1	1		-1	-1						
SUMMA	655	641	1296	489	470	959	166	171	337	164	79	85	447	429	876

Tabell 6 (forts) Flyttningar efter kön, ålder och medborgarskap för kommuner 1979

ÅLDER VID ÅRETS SLUT	INFLYTTNING			UTFLYTTNING			NETTOINFLYTTNING			OMFLYTTNING AV UTLÄNNINGAR			FLYTTNINGAR INOM OMRÅDET		
	M	KV	SUMMA	M	KV	SUMMA	M	KV	SUMMA	IN	UT	NETTO	M	KV	SUMMA
KOMMUN 03 19 ÄLVKARLEBY															
- 4	16	15	31	8	15	23	8		8	5	6	-1	27	44	71
5- 9	15	18	33	7	14	21	8	4	12	5	6	-1	25	35	60
10-14	6	10	16	10	19	29	-4	-9	-13	3	5	-2	19	21	40
15-19	7	22	29	16	22	38	-9		-9	4	5	-1	25	45	70
20-24	19	39	58	30	37	67	-11	2	-9	3	7	-4	53	72	125
25-29	35	25	60	35	19	54		6	6	10	7	3	62	38	100
30-34	21	22	43	16	20	36	5	2	7	4	9	-5	38	29	67
35-39	19	11	30	13	8	21	6	3	9	5	3	2	22	23	45
40-44	9	3	12	8	7	15	1	-4	-3	1	1		19	12	31
45-49	5	2	7	5	5	10		-3	-3	2	1	1	18	9	27
50-54	5	4	9	8	9	17	-3	-5	-8				11	9	20
55-59	2	9	11	5	7	12	-3	2	-1		2	-2	12	13	25
60-64	7	2	9	3	4	7	4	-2	2		1	-1	6	3	9
65-69	2	3	5	1	1	2	1	2	3				10	10	20
70-74	2	3	5	1		1	1	3	4				9	8	17
75-79	2	1	3				2	1	3				8	9	17
80-84	1	1	2				1	1	2				4	11	15
85-	1	1	2	1	1	2	-1		-1	1		1	3	8	11
SUMMA	173	191	364	167	188	355	6	3	9	43	53	-10	371	399	770
KOMMUN 03 60 TIERP															
- 4	25	24	49	15	22	37	10	2	12	8	6	2	60	48	108
5- 9	25	19	44	30	25	55	-5	-6	-11	6	6		51	38	89
10-14	9	22	31	16	25	41	-7	-3	-10	5	3	2	59	32	91
15-19	22	24	46	27	35	62	-5	-11	-16	2	4	-2	49	98	147
20-24	35	52	87	49	55	104	-14	-3	-17	9	3	6	107	113	220
25-29	46	35	81	45	30	75	1	5	6	10	7	3	101	55	156
30-34	41	25	66	27	30	57	14	-5	9	6	6		83	57	140
35-39	16	16	32	28	15	43	-12	1	-11	1	4	-3	41	39	80
40-44	21	10	31	17	10	27	4		4	4	4		32	22	54
45-49	8	12	20	8	9	17		3	3	3	1	2	14	9	23
50-54	8	8	16	7	8	15	1		1	1	1		20	17	37
55-59	11	7	18	12	9	21	-1	-2	-3				20	24	44
60-64	5	10	15	5	7	12		3	3		1	-1	25	20	45
65-69	11	9	20	7	9	16	4		4	2		2	18	30	48
70-74	4	8	12	4	3	7		5	5				19	23	42
75-79	2	3	5	3	4	7	-1	-1	-2				17	18	35
80-84	2	1	3	1	2	3	1	-1					15	21	36
85-				1	1	2		-1	-1				11	12	23
SUMMA	291	285	576	301	299	600	-10	-14	-24	57	46	11	742	676	1418
KOMMUN 03 80 UPPSALA															
- 4	213	206	419	312	265	577	-99	-59	-158	123	61	62	623	601	1224
5- 9	172	162	334	223	213	436	-51	-51	-102	98	68	30	536	483	1019
10-14	114	100	214	109	109	218	5	-9	-4	37	34	3	336	306	642
15-19	133	291	424	99	142	241	34	149	183	98	34	64	361	636	997
20-24	838	1022	1860	370	556	926	468	466	934	508	168	340	1296	1666	2962
25-29	809	569	1378	649	634	1283	160	-65	95	382	211	171	1637	1333	2970
30-34	433	334	767	522	385	907	-89	-51	-140	192	135	57	1217	917	2134
35-39	213	143	356	255	191	446	-42	-48	-90	73	56	17	668	440	1108
40-44	102	99	201	99	90	189	3	9	12	40	32	8	332	228	560
45-49	63	69	132	60	54	114	3	15	18	14	15	-1	197	158	355
50-54	68	58	126	65	46	111	3	12	15	16	13	3	155	140	295
55-59	50	52	102	45	40	85	5	12	17	11	12	-1	149	128	277
60-64	39	54	93	32	36	68	7	18	25	12	9	3	99	90	189
65-69	47	56	103	36	32	68	11	24	35	7	2	5	85	90	175
70-74	20	30	50	19	16	35	1	14	15	5	3	2	59	86	145
75-79	9	13	22	5	17	22	4	-4		2		2	71	76	147
80-84	2	7	9	4	2	6	-2	5	3		1	-1	37	72	109
85-	3	6	9	4	3	7	-1	3	2				43	76	119
SUMMA	3328	3271	6599	2908	2831	5739	420	440	860	1618	854	764	7901	7526	15427

ÅLDER VID ÅRETS SLUT	INFLYTTNING			UTFLYTTNING			NETTOINFLYTTNING			OMFLYTTNING AV UTLÄNNINGAR			FLYTTNINGAR INOM OMRADET		
	M	KV	SUMMA	M	KV	SUMMA	M	KV	SUMMA	IN	UT	NETTO	M	KV	SUMMA
KOMMUN 03 81 ENKÖPING															
- 4	66	69	135	38	41	79	28	28	56	23	25	-2	124	124	248
5- 9	58	50	108	36	45	81	22	5	27	19	26	-7	117	109	226
10-14	42	42	84	25	24	49	17	18	35	8	9	-1	106	95	201
15-19	35	57	92	33	59	92	2	-2		17	8	9	111	168	279
20-24	66	96	162	84	117	201	-18	-21	-39	34	39	-5	233	258	491
25-29	82	77	159	95	73	168	-13	4	-9	21	38	-17	198	147	345
30-34	93	70	163	85	53	138	8	17	25	26	38	-12	194	150	344
35-39	73	45	118	42	31	73	31	14	45	15	15		125	95	220
40-44	32	21	53	19	24	43	13	-3	10	5	7	-2	71	69	140
45-49	21	15	36	10	7	17	11	8	19	3	3	3	43	26	69
50-54	22	18	40	15	15	30	7	3	10	9	3	6	25	26	51
55-59	9	14	23	13	10	23	-4	4			1	-1	29	33	62
60-64	11	17	28	9	13	22	2	4	6	2		2	22	24	46
65-69	14	14	28	9	3	12	5	11	16	1	2	-1	28	25	53
70-74	4	8	12	6	9	15	-2	-1	-3				19	26	45
75-79	3	4	7	3	2	5		2	2	1		1	15	10	25
80-84	1	1	2		2	2	1	-1			1	-1	13	24	37
85-		2	2					2	2				11	9	20
SUMMA	632	620	1252	522	528	1050	110	92	202	184	212	-28	1484	1418	2902
KOMMUN 03 82 BÜSTHAMMAR															
- 4	64	51	115	29	32	61	35	19	54	11	20	-9	64	82	146
5- 9	48	44	92	24	31	55	24	13	37	14	17	-3	51	50	101
10-14	27	31	58	18	9	27	9	22	31	6	8	-2	61	54	115
15-19	32	34	66	13	39	52	19	-5	14	14	9	5	52	104	156
20-24	56	74	130	60	67	127	-4	7	3	22	15	7	149	141	290
25-29	70	81	151	57	34	91	13	47	60	27	25	2	124	78	202
30-34	86	48	134	50	34	84	36	14	50	11	18	-7	82	57	139
35-39	48	37	85	21	20	41	27	17	44	4	6	-2	56	53	109
40-44	29	14	43	11	7	18	18	7	25	2	1	1	41	37	78
45-49	18	12	30	14	7	21	4	5	9	1	3	-2	30	23	53
50-54	13	12	25	6	6	12	7	6	13	5	2	3	18	17	35
55-59	8	12	20	7	7	14	1	5	6	1	1		17	15	32
60-64	15	8	23	8	11	19	7	-3	4		2	-2	16	13	29
65-69	9	12	21	7	4	11	2	8	10				10	9	19
70-74	6	5	11	4	8	12	2	-3	-1		2	-2	10	11	21
75-79			2		2	2	-2	-2					10	12	22
80-84	1	1	2	2	2	4	-1	-1	-2				9	21	30
85-	1	1	2				1	1	2				11	16	27
SUMMA	531	477	1008	333	318	651	198	159	357	118	129	-11	811	793	1604
KOMMUN 04 28 VINGÅKER															
- 4	21	20	41	17	16	33	4	4	8	1	4	-3	43	35	78
5- 9	11	21	32	8	11	19	3	10	13	2	2	2	26	31	57
10-14	9	16	25	7	9	16	2	7	9	2	2		27	23	50
15-19	11	17	28	15	32	47	-4	-15	-19	6	5	1	27	42	69
20-24	33	44	77	41	44	85	-8		-8	6	4	2	81	71	152
25-29	34	32	66	39	25	64	-5	7	2	3	7	-4	60	43	103
30-34	22	22	44	22	15	37		7	7	3	6	-3	45	36	81
35-39	16	6	22	10	11	21	6	-5	1	3	2	1	23	19	42
40-44	8	5	13	15	7	22	-7	-2	-9	1	4	-3	13	10	23
45-49	7	5	12	9	4	13	-2	1	-1	1	1		10	11	21
50-54	4	5	9	6	9	15	-2	-4	-6	1	2	-1	11	7	18
55-59	4	12	16	8	7	15	-4	5	1				7	11	18
60-64	6	5	11	2	4	6	4	1	5				9	8	17
65-69	4	5	9	5	7	12	-1	-2	-3				6	14	20
70-74	7	3	10	3	4	7	4	-1	3				7	17	24
75-79	1	3	4	3	4	7	-2	-1	-3				14	11	25
80-84	1	1	2	2	1	3	-1	-1	-1				1	7	8
85-	1	1	2				1	1	2				2	5	7
SUMMA	200	223	423	212	210	422	-12	13	1	29	37	-8	412	401	813

Tabell 6 (forts) Flyttningar efter kön, ålder och medborgarskap för kommuner 1979

ÅLDER VID ÅRETS SLUT	INFLYTTNING			UTFLYTTNING			NETTOINFLYTTNING			OMFLYTTNING AV UTLÄNNINGAR			FLYTTNINGAR INOM OMRÅDET		
	M	KV	SUMMA	M	KV	SUMMA	M	KV	SUMMA	IN	UT	NETTO	M	KV	SUMMA
KOMMUN 04 80 NYKÖPING															
- 4	138	129	267	107	82	189	31	47	78	31	13	18	279	260	539
5- 9	102	111	213	105	111	216	-3		-3	26	14	12	256	188	444
10-14	64	92	156	56	74	130	8	18	26	16	10	6	199	181	380
15-19	58	98	156	85	136	221	-27	-38	-65	16	13	3	185	331	516
20-24	168	206	374	186	191	377	-18	15	-3	36	17	19	504	520	1024
25-29	208	203	411	169	175	344	39	28	67	39	22	17	423	335	758
30-34	185	159	344	172	127	299	13	32	45	41	25	16	369	274	643
35-39	132	86	218	97	72	169	35	14	49	17	10	7	243	201	444
40-44	62	47	109	60	47	107	2		2	18	10	8	144	130	274
45-49	55	28	83	36	24	60	19	4	23	8	1	7	120	75	195
50-54	26	26	52	31	21	52	-5	5		3	1	2	84	86	170
55-59	24	32	56	23	19	42	1	13	14	1		1	77	84	161
60-64	30	31	61	9	19	28	21	12	33	4	1	3	61	73	134
65-69	34	30	64	16	14	30	18	16	34	3		3	70	77	147
70-74	10	21	31	7	10	17	3	11	14	1	2	-1	45	48	93
75-79	8	5	13	8	8	16		-3	-3				36	50	86
80-84	2	2	4	3	1	4	-1	1		1		1	24	52	76
85-	2		2		1	1	2	-1	1				10	24	34
SUMMA	1308	1306	2614	1170	1132	2302	138	174	312	261	139	122	3129	2989	6118
KOMMUN 04 81 OXELÖSUND															
- 4	37	33	70	34	34	68	3	-1	2	9	13	-4	78	82	160
5- 9	28	28	56	29	25	54	-1	3	2	14	14		78	70	148
10-14	19	18	37	23	20	43	-4	-2	-6	5	11	-6	61	61	122
15-19	20	47	67	28	54	82	-8	-7	-15	7	12	-5	95	123	218
20-24	53	65	118	70	83	153	-17	-18	-35	15	14	1	194	149	343
25-29	53	43	96	53	48	101		-5	-5	23	18	5	131	91	222
30-34	37	32	69	41	25	66	-4	7	3	15	17	-2	97	85	182
35-39	31	22	53	42	28	70	-11	-6	-17	11	15	-4	72	60	132
40-44	17	12	29	16	17	33	1	-5	-4	6	8	-2	49	34	83
45-49	21	8	29	14	9	23	7	-1	6	2	1	1	31	20	51
50-54	10	6	16	4	3	7	6	3	9	1		1	22	28	50
55-59	4	7	11	9	10	19	-5	-3	-8		1	-1	20	18	38
60-64	3	6	9	9	8	17	-6	-2	-8		1	-1	15	8	23
65-69	4	3	7	5	2	7	-1	1			1	-1	11	11	22
70-74	2	3	5		2	2	2	1		1	1		3	8	11
75-79				1		1	-1		-1				6	7	13
80-84		1	1		2	2	-1	-1			1	-1	2	6	8
85-					1	1	-1	-1					2	6	8
SUMMA	339	334	673	378	371	749	-39	-37	-76	109	128	-19	967	867	1834
KOMMUN 04 82 FLEN															
- 4	54	66	120	72	49	121	-18	17	-1	46	49	-3	79	72	151
5- 9	61	60	121	59	58	117	2	2	4	51	56	-5	47	55	102
10-14	47	32	79	43	27	70	4	5	9	35	30	5	49	50	99
15-19	50	50	100	39	59	98	11	-9	2	29	29		74	125	199
20-24	87	86	173	107	117	224	-20	-31	-51	53	52	1	180	151	331
25-29	88	71	159	115	65	180	-27	6	-21	53	76	-23	102	88	190
30-34	77	48	125	65	51	116	12	-3	9	39	47	-8	88	56	144
35-39	33	33	66	45	25	70	-12	8	-4	22	27	-5	50	30	80
40-44	24	17	41	26	27	53	-2	-10	-12	13	16	-3	38	23	61
45-49	16	14	30	18	9	27	-2	5	3	3	8	-5	27	15	42
50-54	16	9	25	13	13	26	3	-4	-1	5	8	-3	30	23	53
55-59	11	12	23	11	9	20		3	3	3	3		27	31	58
60-64	10	10	20	12	9	21	-2	1	-1	1	1		19	15	34
65-69	8	6	14	12	9	21	-4	-3	-7				21	17	38
70-74	4	6	10	4	5	9		1	1	2		2	14	19	33
75-79	1	1	2	7	3	10	-6	-2	-8		2	-2	8	17	25
80-84	1		1		1	1	1	-1					13	12	25
85-		1	1	1		1	-1	1					7	9	16
SUMMA	588	522	1110	649	536	1185	-61	-14	-75	355	404	-49	873	808	1681

ÅLDER VID ÅRETS SLUT	INFLYTTNING			UTFLYTTNING			NETTOINFLYTTNING			OMFLYTTNING AV UTLÄNNINGAR			FLYTTNINGAR INOM OMRÅDET		
	M	KV	SUMMA	M	KV	SUMMA	M	KV	SUMMA	IN	UT	NETTO	M	KV	SUMMA
KOMMUN 04 83	KATRINEHOLM														
- 4	66	63	129	63	60	123	3	3	6	21	27	-6	111	108	219
5- 9	47	55	102	44	45	89	3	10	13	11	16	-5	97	97	194
10-14	41	36	77	33	34	67	8	2	10	8	9	-1	107	99	206
15-19	38	60	98	20	55	75	18	5	23	18	8	10	103	206	309
20-24	105	136	241	127	145	272	-22	-9	-31	48	24	24	324	296	620
25-29	122	89	211	115	90	205	7	-1	6	37	24	13	266	172	438
30-34	86	73	159	96	54	150	-10	19	9	18	25	-7	145	112	257
35-39	47	33	80	48	30	78	-1	3	2	9	12	-3	119	87	206
40-44	29	18	47	20	15	35	9	3	12	5	3	2	61	59	120
45-49	29	16	45	21	9	30	8	7	15	7	4	3	55	57	112
50-54	10	13	23	17	17	34	-7	-4	-11	4	5	-1	50	49	99
55-59	16	22	38	6	11	17	10	11	21	1	1	1	51	59	110
60-64	16	16	32	15	13	28	1	3	4	2	2		35	29	64
65-69	12	20	32	17	11	28	-5	9	4	2		2	33	46	79
70-74	9	10	19	9	16	25		-6	-6	1	2	-1	48	40	88
75-79	3	5	8	1	2	3	2	3	5		1	-1	24	42	66
80-84	2	1	3	1	2	3	1	-1					16	31	47
85-	1	1	2	2	1	3	-1		-1				11	15	26
SUMMA	679	667	1346	655	610	1265	24	57	81	192	162	30	1656	1604	3260
KOMMUN 04 84	ESKILSTUNA														
- 4	110	99	209	131	135	266	-21	-36	-57	63	82	-19	399	400	799
5- 9	86	96	182	125	122	247	-39	-26	-65	43	70	-27	321	316	637
10-14	76	65	141	102	95	197	-26	-30	-56	30	50	-20	304	296	600
15-19	75	119	194	88	120	208	-13	-1	-14	66	47	19	321	607	928
20-24	204	243	447	235	284	519	-31	-41	-72	151	126	25	975	947	1922
25-29	214	172	386	260	204	464	-46	-32	-78	116	125	-9	866	577	1443
30-34	167	119	286	215	169	384	-48	-50	-98	61	98	-37	674	443	1117
35-39	103	81	184	141	86	227	-38	-5	-43	56	55	1	403	310	713
40-44	66	31	97	82	48	130	-16	-17	-33	19	22	-3	280	185	465
45-49	39	25	64	39	39	78		-14	-14	5	8	-3	191	145	336
50-54	30	26	56	36	33	69	-6	-7	-13	6	14	-8	172	134	306
55-59	29	27	56	23	34	57	6	-7	-1	14	9	5	157	149	306
60-64	17	22	39	28	40	68	-11	-18	-29	10	8	2	120	109	229
65-69	17	12	29	31	20	51	-14	-8	-22	5	6	-1	95	118	213
70-74	6	12	18	8	22	30	-2	-10	-12	3	4	-1	99	106	205
75-79	4	7	11	8	12	20	-4	-5	-9	3	2	1	57	80	137
80-84	3	4	7	2	4	6	1		1				44	60	104
85-	3	3	6	1	3	4	2		2				30	62	92
SUMMA	1249	1163	2412	1555	1470	3025	-306	-307	-613	651	726	-75	5508	5044	10552
KOMMUN 04 86	STRÅNGNÄS														
- 4	64	53	117	34	31	65	30	22	52	19	6	13	100	135	235
5- 9	46	50	96	26	32	58	20	18	38	8	8		92	97	189
10-14	38	40	78	31	15	46	7	25	32	7	3	4	90	83	173
15-19	38	53	91	33	67	100	5	-14	-9	11	9	2	96	151	247
20-24	70	77	147	81	90	171	-11	-13	-24	18	15	3	207	222	429
25-29	65	64	129	73	49	122	-8	15	7	18	12	6	183	140	323
30-34	80	71	151	61	38	99	19	33	52	18	9	9	149	113	262
35-39	52	44	96	30	25	55	22	19	41	11	3	8	97	90	187
40-44	32	23	55	22	21	43	10	2	12	5	3	2	62	37	99
45-49	13	9	22	12	13	25	1	-4	-3	1	3	-2	40	39	79
50-54	21	18	39	13	7	20	8	11	19	3		3	33	41	74
55-59	13	11	24	6	9	15	7	2	9	1		1	39	31	70
60-64	16	17	33	7	6	13	9	11	20				27	33	60
65-69	23	21	44	10	12	22	13	9	22		1	-1	24	30	54
70-74	9	8	17	7	5	12	2	3	5	1		1	25	26	51
75-79	4	4	8	4	2	6		2	2				11	24	35
80-84		2	2					2	2				9	16	25
85-		1	1	1		1	-1	1					8	10	18
SUMMA	584	566	1150	451	422	873	133	144	277	121	72	49	1292	1318	2610

Tabell 6 (forts) Flyttningar efter kön, ålder och medborgarskap för kommuner 1979

ÅLDER VID ÅRETS SLUT	INFLYTTNING			UTFLYTTNING			NETTOINFLYTTNING			OMFLYTTNING AV UTLÄNNINGAR			FLYTTNINGAR INOM OMRÅDET		
	M	KV	SUMMA	M	KV	SUMMA	M	KV	SUMMA	IN	UT	NETTO	M	KV	SUMMA
KOMMUN 05 09	BDESÖG														
- 4	21	13	34	8	11	19	13	2	15	2	2		18	17	35
5- 9	22	16	38	10	11	21	12	5	17	2	1	1	9	8	17
10-14	13	8	21	7	8	15	6		6		1	-1	14	10	24
15-19	2	8	10	10	15	25	-8	-7	-15	1	3	-2	7	15	22
20-24	17	21	38	25	30	55	-8	-9	-17	2	3	-1	22	20	42
25-29	18	18	36	24	13	37	-6	5	-1	2	2		26	15	41
30-34	31	18	49	11	14	25	20	4	24		1	-1	15	17	32
35-39	8	6	14	7	3	10	1	3	4				9	6	15
40-44	6	6	12	3	9	12	3	-3			1	-1	5	4	9
45-49	5	6	11	3		4	2	5	7				3	4	7
50-54	3	1	4				3	1	4				5	6	11
55-59	8	5	13		2	2	8	3	11				7	6	13
60-64	4		4	2	6	8	2	-6	-4				2	8	10
65-69	2	4	6	4	1	5	-2	3	1				7	2	9
70-74	3	2	5	1	1	2	2	1	3				4	4	8
75-79				1	1	2	-1	-1	-2				6	6	12
80-84			2						2				3	4	7
85-													3	3	6
SUMMA	163	134	297	116	126	242	47	8	55	9	14	-5	165	155	320
KOMMUN 05 12	YDRE														
- 4	8	13	21	6	8	14	2	5	7	5	3	2	2	12	14
5- 9	7	11	18	6	5	11	1	6	7	2	2		8	5	13
10-14	7	7	14	1	1	2	6		12				8	6	14
15-19	7	12	19	7	24	31		-12	-12				8	8	16
20-24	13	21	34	18	17	35	-5	4	-1	1		1	11	9	20
25-29	14	12	26	9	15	24	5	-3	2	7	1	6	14	7	21
30-34	9	6	15	13	4	17	-4	2	-2	1	3	-2	10	10	20
35-39	8	9	17	1	1	2	7	8	15				4	8	12
40-44	4	5	9	4	4	8		1	1				4	2	6
45-49	2	2	4	3	3	6	-1	-1	-2				2	3	5
50-54	2	2	4	2	1	3		1	1				2	2	4
55-59	1	4	5	4	2	6	-3	2	-1				2	2	2
60-64	5	3	8	1	1	2	4	3	7				8	3	11
65-69	5	2	7	1	1	2	4	1	5				6	9	15
70-74				3	4	7	-3	-4	-7				5	4	9
75-79													2	3	5
80-84													3	7	10
85-													6	2	8
SUMMA	92	109	201	79	90	169	13	19	32	16	9	7	103	102	205
KOMMUN 05 13	KINDA														
- 4	23	30	53	10	14	24	13	16	29	9		9	30	28	58
5- 9	22	11	33	13	10	23	9	1	10	3		3	18	18	36
10-14	13	19	32	6	9	15	7	10	17	1		1	14	14	28
15-19	12	22	34	14	25	39	-2	-3	-5	3	2	1	11	19	30
20-24	27	43	70	32	29	61	-5	14	9	7	1	6	35	51	86
25-29	33	26	59	31	20	51	2	6	8	7	2	5	49	32	81
30-34	23	11	34	22	12	34	1	-1		2	1	1	37	18	55
35-39	14	14	28	13	10	23	1	4	5	1		1	12	12	24
40-44	11	10	21	8	4	12	3	6	9	1		1	9	7	16
45-49	3	6	9	1	2	3	2	4	6				5	5	10
50-54	7	6	13	4	5	9	3	1	4	1		1	4	4	8
55-59	4	9	13	4	4	8		5	5	1		1	7	10	17
60-64	6	2	8	4	5	9	2	-3	-1	1	1		10	6	16
65-69	5	5	10	6	5	11	-1		-1				12	8	20
70-74	3	5	8	2	1	3	1	4	5	1		1	6	9	15
75-79	2	2	4		2	2	2		2				12	12	24
80-84					2	2		-2	-2				3	3	6
85-		1	1					1	1				3	3	3
SUMMA	208	222	430	170	159	329	38	63	101	38	7	31	274	259	533

ALDER VID ÅRETS SLUT	INFLYTTNING			UTFLYTTNING			NETTOINFLYTTNING			OMFLYTTNING AV UTLÄNNINGAR			FLYTTNINGAR INOM OMRÅDET		
	M	KV	SUMMA	M	KV	SUMMA	M	KV	SUMMA	IN	UT	NETTO	M	KV	SUMMA
KOMMUN 05 60 BOXHOLM															
- 4	19	20	39	12	5	17	7	15	22	1	4	-3	16	21	37
5- 9	13	13	26	7	5	12	6	8	14		2	-2	11	17	28
10-14	6	7	13	6		6		7	7		1	-1	16	9	25
15-19	10	6	16	5	18	23	5	-12	-7	1	4	-3	21	21	42
20-24	18	29	47	23	17	40	-5	12	7	3	6	-3	28	29	57
25-29	35	21	56	21	19	40	14	2	16	4	2	2	25	25	50
30-34	20	13	33	9	6	15	11	7	18	2		2	17	24	41
35-39	5	5	10	7	6	13	-2	-1	-3				23	9	32
40-44	2	5	7	3		3	-1	5	4		1	-1	8	10	18
45-49	6	2	8	3	5	8	3	-3					7	6	13
50-54	3	2	5	4		5	-1	1			1	-1	9	8	17
55-59	1	1	2	4	6	10	-3	-5	-8		1	-1	6	9	15
60-64	2	5	7	2	8	10		-3	-3				5	5	10
65-69	4	1	5	4	1	5							6	5	11
70-74	2	2	4	1	3	4	1	-1					2	1	3
75-79	1		1	3		3	-2		-2				4	4	8
80-84					1	1		-1	-1				3	6	9
85-													3	2	5
SUMMA	147	132	279	114	101	215	33	31	64	11	22	-11	210	211	421
KOMMUN 05 61 ÅTVIDABERG															
- 4	32	20	52	12	7	19	20	13	33	2	1	1	41	36	77
5- 9	18	20	38	11	9	20	7	11	18		3	-3	36	37	73
10-14	9	8	17	18	12	30	-9	-4	-13		3	-3	32	29	61
15-19	12	13	25	16	35	51	-4	-22	-26				28	40	68
20-24	35	41	76	39	50	89	-4	-9	-13	2	2		76	85	161
25-29	39	29	68	40	26	66	-1	3	2	5	3	2	68	55	123
30-34	26	28	54	22	19	41	4	9	13	1	2	-1	52	38	90
35-39	15	10	25	14	8	22	1	2	3		1	-1	31	23	54
40-44	4	5	9	7	5	12	-3	-3	-3	2	1	1	18	10	28
45-49	7	7	14	6	9	15	1	-2	-1	1		1	14	17	31
50-54	2	3	5	3	2	5	-1	1					10	11	21
55-59	6	3	9	5	6	11	1	-3	-2				11	9	20
60-64	1	2	3	10	5	15	-9	-3	-12				13	13	26
65-69	8	5	13	2	6	8	6	-1	5				18	13	31
70-74	2	4	6	3	3	6	-1	1					6	13	19
75-79	2	4	6	1	2	3	1	2	3				7	14	21
80-84				1		1	-1		-1				5	6	11
85-		1	1					1	1				3	3	6
SUMMA	218	203	421	210	204	414	8	-1	7	13	16	-3	469	452	921
KOMMUN 05 62 FINSPIÅNG															
- 4	24	31	55	52	48	100	-28	-17	-45	11	19	-8	124	96	220
5- 9	31	25	56	46	37	83	-15	-12	-27	9	22	-13	101	92	193
10-14	18	16	34	31	21	52	-13	-5	-18	5	22	-17	77	67	144
15-19	18	29	47	25	53	78	-7	-24	-31	16	22	-6	89	108	197
20-24	52	66	118	81	77	158	-29	-11	-40	19	20	-1	184	168	352
25-29	53	37	90	91	66	157	-38	-29	-67	16	29	-13	163	128	291
30-34	51	36	87	71	57	128	-20	-21	-41	12	26	-14	166	100	266
35-39	27	23	50	34	23	57	-7	-7	-7	10	13	-3	95	69	164
40-44	14	7	21	25	4	29	-11	3	-8	3	12	-9	46	49	95
45-49	7	5	12	14	15	29	-7	-10	-17	2	6	-4	38	37	75
50-54	6	7	13	11	13	24	-5	-6	-11		5	-5	28	25	53
55-59	8	5	13	12	17	29	-4	-12	-16		4	-4	40	25	65
60-64	6	6	12	9	7	16	-3	-1	-4		2	-2	26	24	50
65-69	9	9	18	12	5	17	-3	4	1	2	3	-1	25	29	54
70-74	4	4	8	5	7	12	-1	-3	-4		2	-2	15	14	29
75-79		2	2	1	2	3	-1		-1				14	17	31
80-84	2	1	3	1	3	4	1	-2	-1				9	10	19
85-					3	3		-3	-3		1	-1	9	10	19
SUMMA	330	309	639	521	458	979	-191	-149	-340	105	208	-103	1249	1068	2317

Tabell 6 (forts) Flyttningar efter kön, ålder och medborgarskap för kommuner 1979

ÅLDER VID ÅRETS SLUT	INFLYTTNING			UTFLYTTNING			NETTOINFLYTTNING			OMFLYTTNING AV UTLÄNNINGAR			FLYTTNINGAR INOM OMRÅDET		
	M	KV	SUMMA	M	KV	SUMMA	M	KV	SUMMA	IN	UT	NETTO	M	KV	SUMMA
KOMMUN 05 63 VALDEMARSVIK															
- 4	30	38	68	12	14	26	18	24	42	17	4	13	30	30	60
5- 9	22	25	47	8	9	17	14	16	30	11	3	8	33	22	55
10-14	10	11	21	7	7	14	3	4	7	4	1	3	23	26	49
15-19	11	27	38	17	26	43	-6	1	-5	15	7	8	20	37	57
20-24	42	50	92	25	37	62	17	13	30	34	10	24	61	50	111
25-29	42	32	74	25	16	41	17	16	33	18	4	14	69	41	110
30-34	38	26	64	17	15	32	21	11	32	17	3	14	31	27	58
35-39	18	12	30	11	3	14	7	9	16	4	2	2	24	10	34
40-44	13	7	20	6	7	13	7	7	14	4	3	1	17	17	34
45-49	12	4	16	3	2	5	9	2	11	3	3	1	18	12	30
50-54	4	1	5	3	2	5	1	-1	1	1	1	1	8	12	20
55-59	3	3	6	1	3	4	2	2	2	1	1	1	12	14	26
60-64	1	1	2	2	1	3	-1		-1				13	11	24
65-69	4	3	7	6	10	16	-2	-7	-9				7	9	16
70-74		1	1	3	3	6	-3	-2	-5				14	13	27
75-79					2	2		-2	-2				2	11	13
80-84				2		2	-2		-2				2	10	12
85-														7	7
SUMMA	250	241	491	148	157	305	102	84	186	129	37	92	384	359	743
KOMMUN 05 80 LINKÖPING															
- 4	158	149	307	177	174	351	-19	-25	-44	54	24	30	418	410	828
5- 9	115	109	224	126	122	248	-11	-13	-24	39	13	26	337	328	665
10-14	93	76	169	85	67	152	8	9	17	23	12	11	237	220	457
15-19	101	195	296	52	106	158	49	89	138	40	15	25	278	505	783
20-24	483	495	978	301	441	742	182	54	236	110	31	79	1025	1140	2165
25-29	381	341	722	457	365	822	-76	-24	-100	86	39	47	910	742	1652
30-34	237	192	429	280	203	483	-43	-11	-54	51	42	9	707	491	1198
35-39	122	101	223	124	97	221	-2	4	2	19	13	6	384	281	665
40-44	60	70	130	60	46	106	24	24	20	9	11	223	157	380	
45-49	43	44	87	47	43	90	-4	1	-3	9	10	-1	171	142	313
50-54	45	30	75	34	25	59	11	5	16	7	3	4	134	125	259
55-59	34	27	61	17	32	49	17	-5	12	3	2	1	111	138	249
60-64	24	30	54	27	25	52	-3	5	2	4	1	3	132	103	235
65-69	20	31	51	30	32	62	-10	-1	-11	2	2	2	105	118	223
70-74	11	22	33	9	19	28	2	3	5	1	1	1	73	115	188
75-79	8	15	23	6	8	14	2	7	9	2	2	2	80	107	187
80-84	5	6	11	5	5	10	1	1	1				59	87	146
85-	2	3	5	1	6	7	1	-3	-2				31	67	98
SUMMA	1942	1936	3878	1838	1816	3654	104	120	224	470	214	256	5415	5276	10691
KOMMUN 05 81 NORRKÖPING															
- 4	155	132	287	153	139	292	2	-7	-5	64	65	-1	490	509	999
5- 9	121	103	224	155	150	305	-34	-47	-81	58	87	-29	424	357	781
10-14	89	87	176	90	102	192	-1	-15	-16	53	48	5	297	324	621
15-19	125	182	307	74	127	201	51	55	106	110	39	71	380	653	1033
20-24	315	320	635	319	372	691	-4	-52	-56	159	122	37	1112	1208	2320
25-29	328	240	568	337	284	621	-9	-44	-53	138	134	4	997	764	1761
30-34	231	170	401	242	184	426	-11	-14	-25	67	92	-25	798	565	1363
35-39	116	87	203	145	98	243	-29	-11	-40	32	49	-17	493	325	818
40-44	89	57	146	88	54	142	1	3	4	30	31	-1	291	204	495
45-49	47	38	85	54	57	111	-7	-19	-26	21	16	5	228	172	400
50-54	38	38	76	43	33	76	-5	5	16	16	6	10	202	164	366
55-59	39	34	73	29	30	59	10	4	14	10	4	6	163	162	325
60-64	22	19	41	26	33	59	-4	-14	-18	4	5	-1	155	154	309
65-69	24	37	61	31	22	53	-7	15	8	7	2	5	114	140	254
70-74	12	10	22	16	13	29	-4	-3	-7	5	5	5	95	140	235
75-79	8	13	21	10	19	29	-2	-6	-8	4	2	2	72	147	219
80-84	3	8	11	6	6	12	-3	2	-1		5	-5	57	109	166
85-	1	4	5	1	2	3		2	2				31	88	119
SUMMA	1763	1579	3342	1819	1725	3544	-56	-146	-202	778	707	71	6399	6185	12584

ÅLDER VID ÅRETS SLUT	INFLYTTNING			UTFLYTTNING			NETTOINFLYTTNING			OMFLYTTNING AV UTLÄNNINGAR			FLYTTNINGAR INOM OMRÅDET		
	M	KV	SUMMA	M	KV	SUMMA	M	KV	SUMMA	IN	UT	NETTO	M	KV	SUMMA
KOMMUN 05 82	SÖDERKÖPING														
- 4	45	44	89	31	19	50	14	25	39	6	6		46	45	91
5- 9	36	41	77	15	10	25	21	31	52	7	3	4	42	33	75
10-14	20	29	49	8	7	15	12	22	34	4	2	2	27	29	56
15-19	16	27	43	20	26	46	-4	1	-3		1	-1	22	34	56
20-24	43	51	94	51	49	100	-8	2	-6	6	6		36	57	93
25-29	58	59	117	37	28	65	21	31	52	8	2	6	57	63	120
30-34	50	41	91	31	15	46	19	26	45	3	3		62	39	101
35-39	36	21	57	18	12	30	18	9	27	1		1	27	26	53
40-44	16	9	25	12	10	22	4	-1	3	1	2	-1	24	10	34
45-49	10	12	22	9	4	13	1	8	9	4	2	2	8	15	23
50-54	6	7	13	6	2	8		5	5				5	5	10
55-59	6	3	9	4	6	10	2	-3	-1				7	13	20
60-64	10	7	17	3	1	4	7	6	13	1		1	10	3	13
65-69	7	4	11	2	4	6	5		5				11	7	18
70-74	4	1	5	3	3	6	1	-2	-1				9	8	17
75-79	1	3	4	1		1		3	3				1	8	9
80-84	1		1				1		1				3	7	10
85-	1		1				1		1				2	6	8
SUMMA	366	359	725	251	196	447	115	163	278	41	27	14	399	408	807
KOMMUN 05 83	MOTALA														
- 4	63	69	132	75	59	134	-12	10	-2	25	42	-17	245	262	507
5- 9	80	71	151	69	79	148	11	-8	3	22	31	-9	243	228	471
10-14	37	42	79	47	46	93	-10	-4	-14	11	16	-5	186	166	352
15-19	39	65	104	49	82	131	-10	-17	-27	21	21		195	350	545
20-24	108	131	239	154	169	323	-46	-38	-84	43	57	-14	581	514	1095
25-29	114	115	229	150	110	260	-36	5	-31	27	65	-38	405	325	730
30-34	96	56	152	92	64	156	4	-8	-4	24	37	-13	347	245	592
35-39	62	50	112	61	42	103	1	8	9	17	12	5	193	138	331
40-44	35	25	60	39	27	66	-4	-2	-6	8	9	-1	129	117	246
45-49	20	21	41	19	16	35	1	5	6	3	2	1	105	83	188
50-54	17	17	34	18	15	33	-1	2	1	2	1	1	96	82	178
55-59	10	18	28	15	10	25	-5	8	3	3	2	1	76	85	161
60-64	13	18	31	8	15	23	5	3	8	2	5	-3	68	71	139
65-69	18	14	32	9	14	23	9		9	1	1		72	73	145
70-74	8	11	19	8	8	16		3	3		2	-2	49	74	123
75-79	6	7	13	5	5	10	1	2	3	1		1	48	55	103
80-84	1	4	5	1		1		4	4				35	50	85
85-	1	1	2		1	1	1		1				18	24	42
SUMMA	728	735	1463	819	762	1581	-91	-27	-118	210	303	-93	3091	2942	6033
KOMMUN 05 86	MJÖLBY														
- 4	54	57	111	64	47	111	-10	10		18	11	7	99	99	198
5- 9	39	39	78	44	34	78	-5	5		6	8	-2	73	79	152
10-14	21	21	42	27	32	59	-6	-11	-17	3	9	-6	84	82	166
15-19	26	48	74	35	38	73	-9	10	1	9	9		59	136	195
20-24	77	97	174	88	107	195	-11	-10	-21	20	24	-4	196	156	352
25-29	102	79	181	93	77	170	9	2	11	12	11	1	157	113	270
30-34	59	37	96	63	46	109	-4	-9	-13	9	8	1	122	90	212
35-39	35	28	63	28	23	51	7	5	12	4	5	-1	83	74	157
40-44	20	15	35	14	20	34	6	-5	1	3	1	2	52	32	84
45-49	13	16	29	13	11	24		5	5	1	6	-5	31	35	66
50-54	11	12	23	12	10	22	-1	2	1	2	1	1	28	32	60
55-59	12	12	24	10	10	20	2	2	4	1		1	33	32	65
60-64	10	7	17	10	9	19		-2	-2				28	33	61
65-69	11	11	22	6	7	13	5	4	9	1		1	31	28	59
70-74	5	7	12	8	6	14	-3	1	-2		2	-2	16	28	44
75-79	5	8	13	4	7	11	1	1	2	1	1		15	29	44
80-84	1	1	2	2		2	-1	1		1		1	7	15	22
85-		3	3		1	1		2	2				9	15	24
SUMMA	501	498	999	521	485	1006	-20	13	-7	91	96	-5	1123	1108	2231

Tabell 6 (forts) Flyttningar efter kön, ålder och medborgarskap för kommuner 1979

ÅLDER VID ÅRETS SLUT	INFLYTTNING			UTFLYTTNING			NETTOINFLYTTNING			OMFLYTTNING AV UTLÄNNINGAR			FLYTTNINGAR INOM OMRÅDET		
	M	KV	SUMMA	M	KV	SUMMA	M	KV	SUMMA	IN	UT	NETTO	M	KV	SUMMA
KOMMUN 06 04 ANEBY															
- 4	12	21	33	14	8	22	-2	13	11	2	3	-1	20	21	41
5- 9	6	19	25	5	14	19	1	5	6		2	-2	15	10	25
10-14	11	4	15	8	10	18	3	-6	-3		3	-3	14	4	18
15-19	8	11	19	9	22	31	-1	-11	-12	2	6	-4	10	13	23
20-24	20	25	45	26	35	61	-6	-10	-16		1	-1	27	27	54
25-29	29	32	61	23	12	35	6	20	26		2	-2	30	21	51
30-34	16	17	33	16	9	25		8	8	1	4	-3	19	17	36
35-39	9	5	14	9	12	21		-7	-7	2	3	-1	8	6	14
40-44	5	6	11	5	4	9		2	2		2	-2	7	5	12
45-49	4	5	9	4	2	6		3	3				2	6	8
50-54	5	2	7	2	2	4	3		3				7	3	10
55-59	2	2	4	2	3	5		-1	-1				5	6	11
60-64	3	3	6	1	2	3	2	1	3				3	6	9
65-69	4	4	8	1	3	4	3	1	4				7	10	17
70-74	1	1	2	4	1	5	-3		-3				6	10	16
75-79	1	1	2		2	2	1	-1					7	7	14
80-84	1		1	1		1							2	1	3
85-													1	4	5
SUMMA	137	158	295	130	141	271	7	17	24	7	26	-19	190	177	367
KOMMUN 06 17 GNOSJÖ															
- 4	32	24	56	25	19	44	7	5	12	15	16	-1	24	35	59
5- 9	18	29	47	9	19	28	9	10	19	12	13	-1	27	32	59
10-14	12	13	25	13	7	20	-1	6	5	9	8	1	18	22	40
15-19	29	27	56	16	30	46	13	-3	10	16	11	5	18	31	49
20-24	41	59	100	49	48	97	-8	11	3	25	25		42	46	88
25-29	38	38	76	43	33	76	-5	5		26	30	-4	51	40	91
30-34	30	14	44	28	15	43	2	-1	1	13	13		36	21	57
35-39	13	21	34	14	7	21	-1	14	13	10	9	1	18	23	41
40-44	17	10	27	6	5	11	11	5	16	6	7	-1	14	9	23
45-49	9	3	12	3	4	7	6	-1	5	2	4	-2	6	6	12
50-54	5	3	8	3	2	5	2	1	3	3	1	2	2	4	6
55-59	3	1	4	3	3	6		-2	-2	2		2	7	4	11
60-64	2	1	3	2	2	4		-1	-1		2	-2	2	4	6
65-69	2	3	5	3	3	6	-1		-1	2	1	1	5	4	9
70-74	2	3	5	1	2	3	1	1	2		1	-1	2	2	4
75-79	2	1	3		1	1	2		2				3	3	3
80-84	1	1	2	1		1		1	1	1		1	2	2	2
85-	1		1				1		1	1		1	2		2
SUMMA	257	251	508	219	200	419	38	51	89	143	141	2	274	288	562
KOMMUN 06 62 GISLAVED															
- 4	75	63	138	61	90	151	14	-27	-13	54	73	-19	106	110	216
5- 9	60	44	104	64	73	137	-4	-29	-33	33	64	-31	98	77	175
10-14	49	38	87	43	45	88	6	-7	-1	24	42	-18	72	71	143
15-19	76	94	170	46	80	126	30	14	44	71	51	20	67	139	206
20-24	137	121	258	122	151	273	15	-30	-15	88	81	7	216	223	439
25-29	98	72	170	103	79	182	-5	-7	-12	63	64	-1	222	143	365
30-34	63	53	116	77	63	140	-14	-10	-24	29	57	-28	140	106	246
35-39	56	32	88	50	36	86	6	-4	2	18	33	-15	83	44	127
40-44	39	25	64	31	23	54	8	2	10	21	31	-10	49	36	85
45-49	25	14	39	28	14	42	-3		-3	6	14	-8	33	25	58
50-54	15	7	22	12	5	17	3	2	5	5	3	2	29	33	62
55-59	7	8	15	8	8	16	-1		-1	1	3	-2	29	28	57
60-64	4	7	11	6	7	13	-2		-2	1	2	-1	24	21	45
65-69	6	8	14	5	12	17	1	-4	-3	3	2	1	16	17	33
70-74	1	1	2	6	6	12	-5	-5	-10		2	-2	16	16	32
75-79	2	1	3		3	3	2	-2			1	-1	10	14	24
80-84	1	2	3		3	3	1	-1					6	17	23
85-				1	1	2	-1	-1	-2		1	-1	3	12	15
SUMMA	714	590	1304	663	699	1362	51	-109	-58	417	524	-107	1219	1132	2351

ÅLDER VID ÅRETS SLUT	INFLYTTNING			UTFLYTTNING			NETTOINFLYTTNING			OMFLYTTNING AV UTLÄNNINGAR			FLYTTNINGAR INOM OMRÅDET		
	M	KV	SUMMA	M	KV	SUMMA	M	KV	SUMMA	IN	UT	NETTO	M	KV	SUMMA
KOMMUN 06 65 VAGGERYD															
- 4	34	39	73	10	16	26	24	23	47	14	2	12	36	39	75
5- 9	21	36	57	12	13	25	9	23	32	7	1	6	23	27	50
10-14	9	13	22	10	11	21	-1	2	1	2	2	2	27	20	47
15-19	11	23	34	12	33	45	-1	-10	-11	2	5	-3	30	41	71
20-24	32	55	87	27	43	70	5	12	17	9	5	4	53	65	118
25-29	43	51	94	28	19	47	15	32	47	7	3	4	60	36	96
30-34	49	31	80	22	15	37	27	16	43	8	2	6	43	34	77
35-39	24	20	44	15	7	22	9	13	22	2	2		30	18	48
40-44	8	11	19	8	9	17		2	2	2	1	1	10	14	24
45-49	8	6	14	4	4	8	4	2	6				12	11	23
50-54	4	7	11	2	3	5	2	4	6	3	2	1	11	13	24
55-59	6	5	11	2	6	8	4	-1	3		1	-1	11	7	18
60-64	2	6	8	2	3	5		3	3				5	5	10
65-69	7	4	11	3	3	6	4	1	5				5	8	13
70-74	4	4	8	3	2	5	1	2	3		1	-1	8	7	15
75-79	1	2	3	1	1	2		1	1				7	9	16
80-84		1	1					1	1				5	8	13
85-													5		5
SUMMA	263	314	577	161	188	349	102	126	228	56	27	29	381	362	743
KOMMUN 06 80 JÜNKÖPING															
- 4	122	133	255	176	185	361	-54	-52	-106	62	36	26	415	365	780
5- 9	119	96	215	121	122	243	-2	-26	-28	45	30	15	288	285	573
10-14	83	68	151	99	100	199	-16	-32	-48	21	28	-7	234	226	460
15-19	69	150	219	81	121	202	-12	29	17	32	23	9	279	510	789
20-24	261	325	586	300	418	718	-39	-93	-132	67	49	18	867	1008	1875
25-29	230	214	444	342	282	624	-112	-68	-180	79	72	7	727	572	1299
30-34	198	157	355	221	184	405	-23	-27	-50	57	38	19	531	443	974
35-39	110	82	192	126	102	228	-16	-20	-36	27	16	11	365	240	605
40-44	80	52	132	69	67	136	11	-15	-4	20	19	1	202	181	383
45-49	34	32	66	63	42	105	-29	-10	-39	8	16	-8	196	156	352
50-54	24	25	49	31	47	78	-7	-22	-29	3	11	-8	144	144	288
55-59	22	31	53	33	27	60	-11	4	-7	2	4	-2	129	140	269
60-64	21	27	48	32	39	71	-11	-12	-23	7	2	5	108	122	230
65-69	20	35	55	35	27	62	-15	8	-7	2	4	-2	95	127	222
70-74	16	23	39	16	14	30		9	9	5		5	84	108	192
75-79	9	12	21	5	6	11	4	6	10	2		2	66	122	188
80-84	2	5	7	3	4	7	-1	1					44	79	123
85-		1	1	2	2	4	-2	-1	-3	1	1		15	42	57
SUMMA	1420	1468	2888	1755	1789	3544	-335	-321	-656	440	349	91	4789	4870	9659
KOMMUN 06 82 NÄSSJÖ															
- 4	45	37	82	39	39	78	6	-2	4	11	12	-1	153	155	308
5- 9	37	44	81	38	42	80	-1	2	1	4	12	-8	146	124	270
10-14	32	26	58	27	30	57	5	-4	1	6	6		79	71	150
15-19	25	36	61	28	58	86	-3	-22	-25	7	6	1	72	134	206
20-24	69	92	161	99	121	220	-30	-29	-59	11	13	-2	269	298	567
25-29	83	73	156	101	70	171	-18	3	-15	17	13	4	267	191	458
30-34	51	53	104	72	58	130	-21	-5	-26	6	11	-5	179	132	311
35-39	31	24	55	29	26	55	2	-2		3	4	-1	103	73	176
40-44	22	20	42	17	17	34	5	3	8	2	2		63	40	103
45-49	16	9	25	13	16	29	3	-7	-4	2	2		46	54	100
50-54	6	15	21	12	18	30	-6	-3	-9	2	4	-2	45	35	80
55-59	15	7	22	9	11	20	6	-4	2	2	2		52	55	107
60-64	10	9	19	17	9	26	-7		-7	1		1	46	55	101
65-69	8	11	19	9	9	18	-1	2	1		1	-1	46	47	93
70-74	7	8	15	6	9	15	1	-1			1	-1	46	52	98
75-79	4	7	11	6	5	11	-2	2			1	-1	30	53	83
80-84	1	1	2	2	1	3	-1		-1				25	43	68
85-													16	25	41
SUMMA	462	472	934	524	539	1063	-62	-67	-129	74	90	-16	1683	1637	3320

Tabell 6 (forts) Flyttningar efter kön, ålder och medborgarskap för kommuner 1979

ÅLDER VID ÅRETS SLUT	INFLYTTNING			UTFLYTTNING			NETTOINFLYTTNING			OMFLYTTNING AV UTLÄNNINGAR			FLYTTNINGAR INOM OMRÅDET		
	M	KV	SUMMA	M	KV	SUMMA	M	KV	SUMMA	IN	UT	NETTO	M	KV	SUMMA
KOMMUN 06 83 VÄRNAMO															
- 4	65	57	122	59	42	101	6	15	21	30	35	-5	131	151	282
5- 9	38	52	90	40	52	92	-2		-2	19	21	-2	114	106	220
10-14	31	36	67	25	20	45	6	16	22	11	11		101	108	209
15-19	37	67	104	34	41	75	3	26	29	28	10	18	116	181	297
20-24	73	128	201	78	127	205	-5	1	-4	33	18	15	264	333	597
25-29	106	78	184	88	79	167	18	-1	17	44	29	15	270	188	458
30-34	72	60	132	64	50	114	8	10	18	21	18	3	187	139	326
35-39	50	31	81	39	34	73	11	-3	8	11	13	-2	112	108	220
40-44	28	21	49	19	12	31	9	9	18	8	9	-1	77	64	141
45-49	9	18	27	17	9	26	-8	9	1	4	3	1	58	48	106
50-54	9	10	19	14	15	29	-5	-5	-10	2	1	1	54	39	93
55-59	8	2	10	7	7	14	1	-5	-4		1	-1	43	52	95
60-64	7	5	12	7	5	12				1	1		35	35	70
65-69	6	9	15	2	5	7	4	4	8		1	-1	36	43	79
70-74	4	6	10	2	4	6	2	2	4	1	2	-1	27	28	55
75-79	1	3	4	1	1	2		2	2				14	24	38
80-84		1	1		1	1							10	15	25
85-	1	1	2		2	2	1	-1					2	5	7
SUMMA	545	585	1130	496	506	1002	48	79	128	213	173	40	1651	1667	3318
KOMMUN 06 84 SÄVSJÖ															
- 4	21	30	51	15	21	36	6	9	15	9	11	-2	53	57	110
5- 9	15	18	33	15	10	25		8	8	10	4	6	36	33	69
10-14	16	9	25	9	14	23	7	-5	2	6	5	1	18	23	41
15-19	10	17	27	7	32	39	3	-15	-12	3	1	2	22	60	82
20-24	32	42	74	46	44	90	-14	-2	-16	14	9	5	78	84	162
25-29	35	28	63	35	28	63				7	8	-1	70	54	124
30-34	25	24	49	17	14	31	8	10	18	8	7	1	57	45	102
35-39	16	12	28	16	6	22		6	6	1	5	-4	27	25	52
40-44	7	1	8	9	3	12	-2	-2	-4	1	1		21	18	39
45-49	6	8	14	5	4	9	1	4	5	1	1		17	9	26
50-54		4	4	3	3	6	-3	1	-2	1	1		10	6	16
55-59	7	4	11	2	2	4	5	2	7	1		1	13	14	27
60-64	1	5	6	3	3	6	-2	2					9	11	20
65-69	5	4	9	1	4	5	4		4	1		1	16	11	27
70-74	4	3	7	1	1	2	3	2	5				8	14	22
75-79	3	5	8	1	3	4	2	2	4				6	14	20
80-84					2	2		-2	-2				9	15	24
85-	2		2	1		1	1		1				6	3	9
SUMMA	205	214	419	186	194	380	19	20	39	63	53	10	476	496	972
KOMMUN 06 85 VETLANDA															
- 4	51	48	99	24	33	57	27	15	42	19	7	12	102	111	213
5- 9	48	39	87	23	19	42	25	20	45	12	5	7	65	66	131
10-14	32	28	60	26	19	45	6	9	15	10	5	5	56	56	112
15-19	20	34	54	19	43	62	1	-9	-8	4	3	1	59	100	159
20-24	51	85	136	89	118	207	-38	-33	-71	12	7	5	187	198	385
25-29	60	70	130	77	47	124	-17	23	6	10	7	3	192	157	349
30-34	57	48	105	41	35	76	16	13	29	11	10	1	150	91	241
35-39	32	35	67	25	30	55	7	5	12	5	5		65	50	115
40-44	18	18	36	14	13	27	4	5	9	3	2	1	43	31	74
45-49	14	12	26	10	7	17	4	5	9	2	1	1	41	27	68
50-54	14	11	25	11	13	24	3	-2	1	4	2	2	21	30	51
55-59	12	10	22	12	6	18		4	4		1	-1	27	38	65
60-64	15	22	37	2	6	8	13	16	29	1		1	23	32	55
65-69	10	8	18	6	5	11	4	3	7				31	45	76
70-74	1	4	5	7	4	11	-6		-6		1	-1	27	34	61
75-79	2	4	6	4	7	11	-2	-3	-5	2		2	25	33	58
80-84	1	2	3	1	1	2		1	1				17	23	40
85-	1	3	4				1	3	4	1		1	8	25	33
SUMMA	439	481	920	391	406	797	48	75	123	96	56	40	1139	1147	2286

ALDER VID ÅRETS SLUT	INFLYTTNING			UTFLYTTNING			NETTOINFLYTTNING			OMFLYTTNING AV UTLÄNNINGAR			FLYTTNINGAR INOM OMRÅDET		
	M	KV	SUMMA	M	KV	SUMMA	M	KV	SUMMA	IN	UT	NETTO	M	KV	SUMMA
KOMMUN 06 86 EKSJÖ															
- 4	32	29	61	36	30	66	-4	-1	-5	7	4	3	74	86	160
5- 9	32	21	53	26	33	59	6	-12	-6	6	8	-2	72	70	142
10-14	25	30	55	9	18	27	16	12	28	9		9	81	68	149
15-19	23	44	67	23	42	65		2	2	1		1	44	96	140
20-24	74	84	158	70	118	188	4	-34	-30	10	4	6	145	171	316
25-29	57	48	105	74	61	135	-17	-13	-30	7	6	1	143	141	284
30-34	36	27	63	39	38	77	-3	-11	-14	8	7	1	104	66	170
35-39	30	31	61	27	15	42	3	16	19	8	5	3	56	61	117
40-44	19	10	29	11	16	27	8	-6	2		4	-4	43	28	71
45-49	11	10	21	11	9	20		1	1	1		1	18	18	36
50-54	8	10	18	8	7	15		3	3				27	30	57
55-59	8	8	16	6	5	11	2	3	5		1	-1	24	29	53
60-64	4	7	11	1	8	9	3	-1	2	1		1	15	17	32
65-69	2	7	9	8	1	9	-6	6					20	24	44
70-74	4	2	6	1	3	4	3	-1	2				15	24	39
75-79	1	1	2	4	4	8	-3	-3	-6				15	24	39
80-84	1		1				1		1				13	30	43
85-		1	1		2	2		-1	-1				13	25	38
SUMMA	367	370	737	354	410	764	13	-40	-27	58	39	19	922	1008	1930
KOMMUN 06 87 TRANÅS															
- 4	32	30	62	24	27	51	8	3	11	5	2	3	72	91	163
5- 9	20	25	45	22	19	41	-2	6	4	3	2	1	65	75	140
10-14	12	10	22	15	13	28	-3	-3	-6	1	2	-1	64	57	121
15-19	32	33	65	20	19	39	12	14	26	9	2	7	57	94	151
20-24	52	64	116	45	75	120	7	-11	-4	11	7	4	145	159	304
25-29	54	42	96	51	45	96	3	-3		13	5	8	110	102	212
30-34	27	25	52	35	19	54	-8	6	-2	4	4		118	79	197
35-39	21	19	40	14	14	28	7	5	12	1	2	-1	65	39	104
40-44	13	14	27	11	12	23	2	2	4	3	2	-1	34	38	72
45-49	14	3	17	8	10	18	6	-7	-1		1	-1	29	34	63
50-54	9	6	15	7	10	17	2	-4	-2	2		2	31	28	59
55-59	9	10	19	10	5	15	-1	5	4		1	-1	32	36	68
60-64	8	6	14	5	6	11	3		3				15	18	33
65-69	7	12	19	9	6	15	-2	6	4		1	-1	21	16	37
70-74	7	7	14	2	4	6	5	5	10	1		1	15	24	39
75-79	2	4	6	1	5	6	1	-1		1		1	23	29	52
80-84													11	18	29
85-				1		1	-1		-1				8	20	28
SUMMA	319	310	629	280	287	567	39	23	62	54	31	23	915	957	1872
KOMMUN 07 60 UPPVIDINGE															
- 4	33	20	53	22	22	44	11	-2	9	5	4	1	40	41	81
5- 9	15	14	29	16	21	37	-1	-7	-8	2	6	-4	22	35	57
10-14	12	11	23	12	13	25		-2	-2	6	6		29	19	48
15-19	11	24	35	18	41	59	-7	-17	-24	5	11	-6	33	34	67
20-24	37	34	71	41	48	89	-4	-14	-18	7	7		54	49	103
25-29	36	34	70	45	29	74	-9	5	-4	10	13	-3	55	47	102
30-34	24	17	41	28	20	48	-4	-3	-7	4	13	-9	31	30	61
35-39	12	9	21	18	13	31	-6	-4	-10	2	6	-4	26	18	44
40-44	10	7	17	12	9	21	-2	-2	-4	3	5	-2	16	8	24
45-49	8	4	12	10	5	15	-2	-1	-3	4	2	2	14	10	24
50-54	5	7	12	5	1	6		6	6	2	1	1	7	9	16
55-59	2	3	5	1	3	4		1	1	1			9	8	17
60-64	6	2	8	2	3	5	4	-1	3				6	6	12
65-69	7	5	12	4	4	8	3	1	4				5	10	15
70-74	2	2	4		1	1	2	1	3				8	6	14
75-79	1	1	2				1	1	2				11	10	21
80-84		1	1	2		2	-2	1	-1				5	4	9
85-	1		1				1		1	1		1	4	3	7
SUMMA	222	195	417	236	233	469	-14	-38	-52	52	75	-23	375	347	722

Tabell 6 (forts) Flyttningar efter kön, ålder och medborgarskap för kommuner 1979

ÅLDER VID ÅRETS SLUT	INFLYTTNING			UTFLYTTNING			NETTOINFLYTTNING			OMFLYTTNING AV UTLÄNNINGAR			FLYTTNINGAR INOM OMRÅDET		
	M	KV	SUMMA	M	KV	SUMMA	M	KV	SUMMA	IN	UT	NETTO	M	KV	SUMMA
KOMMUN 07 61 LESSEBO															
- 4	25	23	48	8	17	25	17	6	23	5	2	3	25	25	50
5- 9	13	16	29	14	8	22	-1	8	7	6	4	2	25	14	39
10-14	6	12	18	7	11	18	-1	1		3	3		23	7	30
15-19	7	11	18	5	28	33	2	-17	-15	3	5	-2	15	20	35
20-24	15	25	40	21	26	47	-6	-1	-7	3	1	2	48	44	92
25-29	39	33	72	20	16	36	19	17	36	9	3	6	44	32	76
30-34	22	23	45	19	16	35	3	7	10	1	2	-1	32	27	59
35-39	17	10	27	17	10	27				3	4	-1	16	10	26
40-44	7	3	10	8	6	14	-1	-3	-4	1	4	-3	14	6	20
45-49	4	3	7	3	4	7	1	-1		1		1	2	6	8
50-54	3	4	7	4	2	6	-1	2	1	1		1	9	6	15
55-59	3	5	8	3	3	6		2	2	1	1		4	10	14
60-64	5	1	6	3	1	4	2		2				6	4	10
65-69	7	5	12	6	3	9	1	2	3				8	12	20
70-74					1	1		-1	-1				9	7	16
75-79		1	1	1	1	2	-1		-1				4	6	10
80-84					1	1		-1	-1		1	-1	5	8	13
85-													3	2	5
SUMMA	173	175	348	139	154	293	34	21	55	37	30	7	292	246	538
KOMMUN 07 63 TINGSRYD															
- 4	22	24	46	21	12	33	1	12	13	3	3		46	35	81
5- 9	26	20	46	18	22	40	8	-2	6	3	7	-4	29	27	56
10-14	16	12	28	15	10	25	1	2	3	2	7	-5	15	31	46
15-19	12	22	34	19	35	54	-7	-13	-20	3	13	-10	20	39	59
20-24	34	41	75	54	58	112	-20	-17	-37	1	7	-6	73	74	147
25-29	39	37	76	32	29	61	7	8	15	7	7		55	34	89
30-34	36	25	61	27	22	49	9	3	12	4	7	-3	47	35	82
35-39	21	11	32	15	8	23	6	3	9	2	5	-3	26	14	40
40-44	12	8	20	8	4	12	4	4	8	2	3	-1	20	22	42
45-49	8	7	15	5	6	11	3	1	4	1	3	-2	12	8	20
50-54	10	8	18	8	7	15	2	1	3	4	6	-2	20	15	35
55-59	4	7	11	3	2	5	1	5	6		2	-2	12	11	23
60-64	7	5	12	3	1	4	4	4	8	3		3	7	4	11
65-69	4	2	6	5	2	7	-1		-1		1	-1	10	12	22
70-74	5	4	9		1	1	5	3	8	1		1	10	8	18
75-79	2	4	6				2	4	6				4	10	14
80-84	2		2		1	1	2	-1	1				4	11	15
85-													4	8	12
SUMMA	260	237	497	233	220	453	27	17	44	36	71	-35	414	398	812
KOMMUN 07 64 ALVESTA															
- 4	72	71	143	53	55	108	19	16	35	78	76	2	83	55	138
5- 9	55	66	121	61	55	116	-6	11	5	74	91	-17	64	48	112
10-14	34	22	56	40	32	72	-6	-10	-16	33	53	-20	43	37	80
15-19	35	43	78	42	63	105	-7	-20	-27	30	41	-11	50	69	119
20-24	75	111	186	81	112	193	-6	-1	-7	54	56	-2	94	117	211
25-29	120	95	215	83	71	154	37	24	61	86	81	5	102	89	191
30-34	77	66	143	84	70	154	-7	-4	-11	83	87	-4	80	54	134
35-39	50	35	85	50	30	80		5	5	41	54	-13	51	32	83
40-44	25	25	50	22	19	41	3	6	9	23	19	4	36	26	62
45-49	11	7	18	11	20	31		-13	-13	9	15	-6	17	24	41
50-54	13	17	30	14	10	24	-1	7	6	15	11	4	29	19	48
55-59	13	9	22	11	4	15	2	5	7	8	5	3	21	33	54
60-64	7	5	12	8	4	12	-1	1					28	22	50
65-69	6	10	16	3	4	7	3	6	9	1	1		18	24	42
70-74	2	9	11	1	4	5	1	5	6	3	1	2	19	19	38
75-79	1	1	2	2	3	5	-1	-2	-3		1	-1	13	14	27
80-84		2	2	1	1	2	-1	1			2	-2	7	15	22
85-		1	1					1	1				5	8	13
SUMMA	596	595	1191	567	557	1124	29	38	67	538	594	-56	760	705	1465

ÅLDER VID ÅRETS SLUT	INFLYTTNING			UTFLYTTNING			NETTOINFLYTTNING			OMFLYTTNING AV UTLÄNNINGAR			FLYTTNINGAR INOM OMRÅDET		
	M	KV	SUMMA	M	KV	SUMMA	M	KV	SUMMA	IN	UT	NETTO	M	KV	SUMMA
KOMMUN 07 65 XLMHULT															
- 4	45	32	77	21	21	42	24	11	35	9	7	2	69	59	128
5- 9	24	23	47	13	11	24	11	12	23	12	5	7	48	49	97
10-14	5	12	17	9	10	19	-4	2	-2	1		1	42	35	77
15-19	15	27	42	10	42	52	5	-15	-10	3	3		50	73	123
20-24	50	69	119	52	62	114	-2	7	5	15	6	9	119	142	261
25-29	56	50	106	58	41	99	-2	9	7	11	9	2	123	75	198
30-34	51	33	84	23	15	38	28	18	46	11	8	3	75	54	129
35-39	14	8	22	14	13	27		-5	-5	6	5	1	48	25	73
40-44	12	7	19	7	10	17	5	-3	2		1	-1	29	26	55
45-49	13	7	20	7	6	13	6	1	7	2		2	17	25	42
50-54	7	10	17	5	2	7	2	8	10	2		2	24	8	32
55-59	4	4	8	1	4	5	3	3	3				17	18	35
60-64	7	4	11	1	5	6	6	-1	5				11	15	26
65-69	4	6	10	2	4	6	2	2	4	2		2	24	20	44
70-74	2	3	5		3	3	2		2				18	16	34
75-79		1	1	3	4	7	-3	-3	-6		1	-1	6	9	15
80-84		1	1					1	1	1		1	6	8	14
85-					1	1		-1	-1				6	3	9
SUMMA	309	297	606	226	254	480	83	43	126	75	45	30	732	660	1392
KOMMUN 07 67 MARKARYD															
- 4	27	30	57	28	18	46	-1	12	11	7	5	2	33	41	74
5- 9	16	21	37	19	13	32	-3	8	5	8	5	3	42	52	94
10-14	20	8	28	13	10	23	7	-2	5	1	7	-6	42	26	68
15-19	18	20	38	22	25	47	-4	-5	-9	10	12	-2	46	55	101
20-24	41	40	81	44	59	103	-3	-19	-22	16	14	2	64	89	153
25-29	43	34	77	44	24	68	-1	10	9	13	17	-4	81	62	143
30-34	33	21	54	31	25	56	2	-4	-2	11	12	-1	56	34	90
35-39	18	7	25	17	11	28	1	-4	-3	7	8	-1	26	28	54
40-44	11	8	19	12	8	20	-1	-1	3	4		-1	33	26	59
45-49	12	4	16	6	9	15	6	-5	1	5	5	-5	28	28	56
50-54	4	7	11	2	2	4	2	5	7	2	1	1	21	16	37
55-59	10	10	20	4	8	12	6	2	8	3		3	20	13	33
60-64	3	3	6	4	5	9	-1	-2	-3	1		1	14	14	28
65-69	4	5	9	2	3	5	2	2	4	2	3	-1	9	9	18
70-74	5	6	11	4	2	6	1	4	5	1	1		9	13	22
75-79	4	1	5		3	3	4	-2	2	1		1	7	8	15
80-84		1	1	1		1	-1	1	1				10	8	18
85-					1	1		-1	-1				2	3	5
SUMMA	269	226	495	253	226	479	16		16	86	94	-8	543	525	1068
KOMMUN 07 80 VXXJØ															
- 4	100	108	208	113	111	224	-13	-3	-16	51	26	25	264	264	528
5- 9	90	95	185	92	88	180	-2	7	5	47	26	21	194	211	405
10-14	71	78	149	57	46	103	14	32	46	37	12	25	126	132	258
15-19	82	161	243	52	109	161	30	52	82	35	13	22	166	349	515
20-24	272	331	603	220	312	532	52	19	71	47	33	14	539	615	1154
25-29	236	189	425	265	208	473	-29	-19	-48	63	33	30	514	418	932
30-34	169	131	300	154	126	280	15	5	20	51	31	20	393	294	687
35-39	101	78	179	107	63	170	-6	15	9	39	12	27	243	170	413
40-44	48	34	82	50	39	89	-2	-5	-7	11	11		111	98	209
45-49	36	47	83	37	26	63	-1	21	20	10	3	7	77	75	152
50-54	23	25	48	22	27	49	1	-2	-1	6	7	-1	73	65	138
55-59	19	22	41	18	24	42	1	-2	-1	2	2		60	57	117
60-64	15	17	32	15	19	34		-2	-2	1		1	40	44	84
65-69	10	18	28	12	17	29	-2	1	-1	2	2		40	44	84
70-74	4	12	16	6	10	16	-2	2					35	49	84
75-79	7	5	12	6	8	14	1	-3	-2	1		1	25	65	90
80-84	2	4	6		4	4	2		2	1		1	23	31	54
85-	1	3	4	1		1		3	3	1		1	12	24	36
SUMMA	1286	1358	2644	1227	1237	2464	59	121	180	405	211	194	2935	3005	5940

Tabell 6 (forts) Flyttningar efter kön, ålder och medborgarskap för kommuner 1979

ÅLDER VID ÅRETS SLUT	INFLYTTNING			UTFLYTTNING			NETTOINFLYTTNING			OMFLYTTNING AV UTLÄNNINGAR			FLYTTNINGAR INOM OMRÅDET		
	M	KV	SUMMA	M	KV	SUMMA	M	KV	SUMMA	IN	UT	NETTO	M	KV	SUMMA
KOMMUN 07 81	LJUNGBY														
- 4	72	61	133	32	25	57	40	36	76	32	13	19	143	143	286
5- 9	51	56	107	30	34	64	21	22	43	21	9	12	104	101	205
10-14	43	44	87	18	21	39	25	23	48	27	11	16	71	72	143
15-19	37	56	93	37	51	88		5	5	31	22	9	65	167	232
20-24	76	97	173	74	100	174	2	-3	-1	34	26	8	239	262	501
25-29	119	82	201	80	53	133	39	29	68	50	40	10	235	185	420
30-34	71	62	133	45	36	81	26	26	52	38	19	19	138	119	257
35-39	46	31	77	28	24	52	18	7	25	25	13	12	85	60	145
40-44	24	23	47	29	13	42	-5	10	5	14	17	-3	59	49	108
45-49	19	20	39	17	13	30	2	7	9	12	6	6	45	35	80
50-54	13	11	24	12	12	24	1	-1		8	7	1	40	38	78
55-59	10	5	15	12	6	18	-2	-1	-3	5	3	2	34	34	68
60-64	7	7	14	2	7	9	5		5	1	1		22	26	48
65-69	8	11	19	12	10	22	-4	1	-3	3	3		20	32	52
70-74	4	6	10	5	7	12	-1	-1	-2		2	-2	21	34	55
75-79	1	4	5	2	3	5	-1	1		1		1	16	23	39
80-84	3	2	5	1		1	2	2		1		1	14	22	36
85-	1		1				1		1				8	14	22
SUMMA	605	578	1183	436	415	851	169	163	332	303	192	111	1359	1416	2775
KOMMUN 08 21	HÖGSBY														
- 4	12	13	25	11	11	22	1	2	3	3	6	-3	16	15	31
5- 9	14	22	36	7	8	15	7	14	21	1	6	-5	12	12	24
10-14	12	16	28	5	5	10	7	11	18	4	5	-1	6	8	14
15-19	11	11	22	6	21	27	5	-10	-5	1		1	10	17	27
20-24	18	21	39	17	28	45	1	-7	-6	2	3	-1	34	37	71
25-29	29	21	50	19	12	31	10	9	19	5		5	38	27	65
30-34	22	16	38	16	8	24	6	8	14	3	4	-1	11	13	24
35-39	12	11	23	4	5	9	8	6	14	1	2	-1	4	10	14
40-44	8	10	18	1	4	5	7	6	13	2		2	7	2	9
45-49	5	2	7	2	2	4	3		3		1	-1	2	3	5
50-54	3	2	5	2	5	7	1	-3	-2	1		1	4	8	12
55-59	8	2	10	4	3	7	4	-1	3	1		1	3	1	4
60-64	6	5	11	5	1	6	1	4	5				7	4	11
65-69	3	2	5	1		1	2	2	4				3	8	11
70-74		3	3	1	2	3	-1	1					6	8	14
75-79	2		2	1	1	2	1	-1					4	6	10
80-84				1	2	3	-1	-2	-3				5	3	8
85-													5	8	13
SUMMA	165	157	322	103	118	221	62	39	101	24	27	-3	177	190	367
KOMMUN 08 34	TORSÅS														
- 4	14	15	29	7	5	12	7	10	17	3	1	2	11	10	21
5- 9	12	15	27	3	5	8	9	10	19		3	-3	12	11	23
10-14	9	11	20	9	4	13		7	7				12	12	24
15-19	9	8	17	5	20	25	4	-12	-8	1	1		7	24	31
20-24	14	31	45	19	23	42	-5	8	3	5	2	3	30	22	52
25-29	31	14	45	15	10	25	16	4	20	4	4		20	14	34
30-34	20	18	38	14	9	23	6	9	15		1	-1	18	12	30
35-39	6	3	9	7	5	12	-1	-2	-3				4	7	11
40-44	6	6	12	9	3	12	-3	3		1	1		6	2	8
45-49	4	4	8	1	1	2	3	3	6	1		1	3	10	13
50-54	4		4	2		2	2		2				6	9	15
55-59	2	4	6		5	5	2	-1	1				6	3	9
60-64	3	5	8	2	2	4	1	3	4				6	6	12
65-69	2		2	3	2	5	-1	-2	-3				6	5	11
70-74				2	2	4	-2	-2	-4				8	4	12
75-79		1	1	1	1	2	-1		-1				1	3	4
80-84		2	2	2	2	4	-2		-2				1	3	4
85-		2	2		1	1		1	1				2	5	7
SUMMA	136	139	275	101	100	201	35	39	74	15	13	2	159	162	321

ÅLDER VID ÅRETS SLUT	INFLYTTNING			UTFLYTTNING			NETTOINFLYTTNING			OMFLYTTNING AV UTLÄNNINGAR			FLYTTNINGAR INOM OMRÅDET		
	M	KV	SUMMA	M	KV	SUMMA	M	KV	SUMMA	IN	UT	NETTO	M	KV	SUMMA
KOMMUN 08 40 MÖRBYLÅNGA															
- 4	46	30	76	18	29	47	28	1	29	5		5	37	24	61
5- 9	26	28	54	12	16	28	14	12	26		4	-4	34	27	61
10-14	21	18	39	4	12	16	17	6	23	1		1	28	26	54
15-19	15	31	46	12	36	48	3	-5	-2	1	3	-2	19	42	61
20-24	42	48	90	53	46	99	-11	2	-9	6	1	5	39	44	83
25-29	53	52	105	32	43	75	21	9	30	2	2		43	41	84
30-34	50	43	93	32	19	51	18	24	42	3	1	2	43	42	85
35-39	29	26	55	8	13	21	21	13	34	1		1	30	21	51
40-44	16	9	25	10	7	17	6	2	8	2	4	-2	15	13	28
45-49	13	7	20	7	2	9	6	5	11				22	12	34
50-54	7	8	15	5	6	11	2	2	4				11	12	23
55-59	8	9	17	5	6	11	3	3	6				16	18	34
60-64	7	5	12	3	5	8	4		4				22	13	35
65-69	4	2	6	2	4	6	2	-2					13	16	29
70-74	3	5	8		4	4	3	1	4	1		1	16	15	31
75-79	2	1	3	2	2	4		-1	-1				8	7	15
80-84		2	2		1	1		1	1		1	-1	3	5	8
85-				1		1	-1		-1		1	-1	2	2	4
SUMMA	342	324	666	206	251	457	136	73	209	22	17	5	401	380	781
KOMMUN 08 60 HULTSFRED															
- 4	27	22	49	36	27	63	-9	-5	-14	7	18	-11	59	54	113
5- 9	15	17	32	30	26	56	-15	-9	-24	2	11	-9	33	38	71
10-14	19	16	35	17	22	39	2	-6	-4	5	12	-7	26	38	64
15-19	16	41	57	16	37	53		4	4	3	12	-9	47	89	136
20-24	51	60	111	61	87	148	-10	-27	-37	11	16	-5	137	140	277
25-29	44	27	71	47	25	72	-3	2	-1	12	5	7	102	62	164
30-34	31	22	53	31	32	63		-10	-10	3	12	-9	73	42	115
35-39	18	11	29	23	18	41	-5	-7	-12	1	8	-7	50	26	76
40-44	9	10	19	12	10	22	-3		-3	4	4		17	21	38
45-49	8	7	15	9	8	17	-1	-1	-2	2	3	-1	21	22	43
50-54	7	3	10	3	4	7	4	-1	3	1		1	23	16	39
55-59	5	7	12	7	8	15	-2	-1	-3	1	1		12	16	28
60-64	4	5	9	6	8	14	-2	-3	-5				13	5	18
65-69	5	5	10	5	4	9		1	1				6	6	12
70-74	2	2	2	1	4	5	1	-4	-3		1	-1	13	19	32
75-79	1	2	3		1	1	1	1	2				5	10	15
80-84													11	11	22
85-	1		1		1	1	1	-1						3	3
SUMMA	263	255	518	304	322	626	-41	-67	-108	52	103	-51	648	618	1266
KOMMUN 08 61 MÖNSTERS															
- 4	33	17	50	21	18	39	12	-1	11	4	2	2	35	43	78
5- 9	25	29	54	14	14	28	11	15	26	6	3	3	27	27	54
10-14	15	13	28	14	12	26	1	1	2	1	1		28	26	54
15-19	13	24	37	24	35	59	-11	-11	-22	1	2	-1	22	37	59
20-24	34	44	78	43	60	103	-9	-16	-25	9	2	7	68	87	155
25-29	38	26	64	39	24	63	-1	2	1	1	4	-3	65	43	108
30-34	35	28	63	20	20	40	15	8	23	3	3		42	31	73
35-39	19	18	37	14	13	27	5	5	10	2	3	-1	21	24	45
40-44	15	8	23	12	10	22	3	-2	1	1	1		21	12	33
45-49	7	5	12	7	3	10		2	2				6	5	11
50-54	1	12	13	4	1	5	-3	11	8		1	-1	9	11	20
55-59	4	2	6	2	1	3	2	1	3				16	8	24
60-64	6	3	9	3	4	7	3	-1	2				10	5	15
65-69	6	5	11	6	3	9		2	2	1		1	3	14	17
70-74	1	4	5		2	2	1	2	3				7	6	13
75-79	1	3	4	1	2	3		1	1				2	4	6
80-84	1		1	2		2	-1		-1					3	3
85-		1	1					1	1				4	1	5
SUMMA	254	242	496	226	222	448	28	20	48	29	23	6	386	387	773

Tabell 6 (forts) Flyttningar efter kön, ålder och medborgarskap för kommuner 1979

ÅLDER VID ÅRETS SLUT	INFLYTTNING			UTFLYTTNING			NETTOINFLYTTNING			OMFLYTTNING AV UTLÄNNINGAR			FLYTTNINGAR INOM OMRÅDET		
	M	KV	SUMMA	M	KV	SUMMA	M	KV	SUMMA	IN	UT	NETTO	M	KV	SUMMA
KOMMUN 08 62 EMMABODA															
- 4	24	15	39	19	24	43	5	-9	-4	3	3		42	36	78
5- 9	16	6	22	15	15	30	1	-9	-8	6	5	1	29	28	57
10-14	6	14	20	17	13	30	-11	1	-10	4	4		22	29	51
15-19	10	28	38	17	32	49	-7	-4	-11	9	6	3	31	50	81
20-24	34	29	63	30	50	80	4	-21	-17	7	6	1	65	70	135
25-29	32	21	53	41	19	60	-9	2	-7	12	6	6	74	56	130
30-34	20	18	38	33	28	61	-13	-10	-23	9	10	-1	57	41	98
35-39	13	11	24	15	8	23	-2	3	1	3	2	1	29	28	57
40-44	14	8	22	13	9	22	1	-1		5	8	-3	14	20	34
45-49	8	7	15	10	5	15	-2	2		4	4		30	16	46
50-54	7	5	12	7	4	11		1	1	5	4	1	13	6	19
55-59	2	7	9	3	5	8	-1	2	1	1		1	12	11	23
60-64	2	3	5	5	7	12	-3	-4	-7				8	8	16
65-69	3	3	6	7	3	10	-4		-4		1	-1	4	10	14
70-74	4	3	7	5	2	7	-1	1		1	1		9	11	20
75-79	1	2	3	2	3	5	-1	-1	-2				7	8	15
80-84	1		1				1		1				5	4	9
85-					2	2		-2	-2		1	-1	4	5	9
SUMMA	197	180	377	239	229	468	-42	-49	-91	69	61	8	455	437	892
KOMMUN 08 80 KALMAR															
- 4	81	75	156	99	97	196	-18	-22	-40	14	11	3	199	203	402
5- 9	63	76	139	80	74	154	-17	2	-15	20	7	13	166	161	327
10-14	49	36	85	53	48	101	-4	-12	-16	4	5	-1	116	107	223
15-19	60	123	183	49	77	126	11	46	57	12	5	7	139	269	408
20-24	206	236	442	211	264	475	-5	-28	-33	25	17	8	450	548	998
25-29	185	165	350	223	175	398	-38	-10	-48	34	20	14	443	348	791
30-34	139	88	227	142	117	259	-3	-29	-32	23	20	3	336	224	560
35-39	71	65	136	72	53	125	-1	12	11	9	14	-5	172	126	298
40-44	49	43	92	33	32	65	16	11	27	7	5	2	95	88	183
45-49	24	25	49	29	19	48	-5	6	1	3	3		68	70	138
50-54	23	13	36	19	21	40	4	-8	-4	2		2	69	60	129
55-59	15	27	42	21	24	45	-6	3	-3		2	-2	56	68	124
60-64	16	21	37	19	16	35	-3	5	2	1	1		55	52	107
65-69	16	14	30	9	13	22	7	1	8				43	66	109
70-74	14	23	37	6	15	21	8	8	16				42	45	87
75-79	4	9	13	4	4	8		5	5				42	44	86
80-84	2	3	5	3	5	8	-1	-2	-3		1	-1	19	21	40
85-	1	2	3	1	1	2		1	1				13	19	32
SUMMA	1018	1044	2062	1073	1055	2128	-55	-11	-66	154	111	43	2523	2519	5042
KOMMUN 08 81 NYBRO															
- 4	35	28	63	23	24	47	12	4	16	5	10	-5	86	63	149
5- 9	29	24	53	19	20	39	10	4	14	6	9	-3	81	65	146
10-14	29	22	51	16	13	29	13	9	22	7	9	-2	74	75	149
15-19	17	32	49	14	41	55	3	-9	-6	6	3	3	73	85	158
20-24	52	86	138	72	67	139	-20	19	-1	8	8		141	137	278
25-29	65	51	116	50	38	88	15	13	28	10	8	2	113	84	197
30-34	40	38	78	39	25	64	1	13	14	6	9	-3	103	104	207
35-39	24	19	43	27	16	43	-3	3		5	6	-1	92	74	166
40-44	17	13	30	10	12	22	7	1	8	8	6	2	52	31	83
45-49	9	4	13	15	10	25	-6	-6	-12	1	5	-4	40	37	77
50-54	6	7	13	9	4	13	-3	3					25	28	53
55-59	8	10	18	6	8	14	2	2	4	1	3	-2	26	23	49
60-64	6	6	12	6	7	13		-1	-1		3	-3	21	15	36
65-69	12	7	19	8	2	10	4	5	9				10	32	42
70-74	6	6	12	6	8	14		-2	-2		1	-1	13	17	30
75-79	4	2	6	4	3	7		-1	-1		1	-1	23	23	46
80-84	1	2	3				1	2	3				4	14	18
85-		1	1					1	1				7	9	16
SUMMA	360	358	718	324	298	622	36	60	96	63	81	-18	984	916	1900

ÅLDER VID ÅRETS SLUT	INFLYTTNING			UTFLYTTNING			NETTOINFLYTTNING			OMFLYTTNING AV UTLÄNNINGAR			FLYTTNINGAR INOM OMRÅDET		
	M	KV	SUMMA	M	KV	SUMMA	M	KV	SUMMA	IN	UT	NETTO	M	KV	SUMMA
KOMMUN 08 82	OSKARSHAMN														
- 4	52	46	98	54	30	84	-2	16	14	27	16	11	86	100	186
5- 9	40	38	78	48	44	92	-8	-6	-14	15	12	3	84	80	164
10-14	28	19	47	35	34	69	-7	-15	-22	4	11	-7	60	56	116
15-19	34	43	77	29	43	72	5	5	5	11	9	2	61	98	159
20-24	89	108	197	74	119	193	15	-11	4	39	20	19	171	179	350
25-29	79	64	143	98	67	165	-19	-3	-22	28	23	5	188	135	323
30-34	77	47	124	77	47	124				22	16	6	118	99	217
35-39	45	27	72	40	36	76	5	-9	-4	11	8	3	106	70	176
40-44	21	22	43	34	23	57	-13	-1	-14	4	6	-2	61	39	100
45-49	16	16	32	16	17	33		-1	-1	5	4	1	40	30	70
50-54	9	9	18	9	9	18				1	3	-2	24	19	43
55-59	11	7	18	7	6	13	4	1	5	1	1		17	41	58
60-64	9	15	24	8	11	19	1	4	5	2	1	1	27	23	50
65-69	8	9	17	7	7	14	1	2	3	1	1		21	21	42
70-74	5	4	9	4	6	10	1	-2	-1				23	32	55
75-79		5	5	1	4	5	-1	1		1	1		19	31	50
80-84	1		1	1	1	2		-1	-1				17	35	52
85-				1	1	2	-1	-1	-2				6	35	41
SUMMA	524	479	1003	543	505	1048	-19	-26	-45	172	132	40	1129	1123	2252
KOMMUN 08 83	VÄSTERVIK														
- 4	63	62	125	49	46	95	14	16	30	26	4	22	202	189	391
5- 9	59	39	98	36	45	81	23	-6	17	13	9	4	163	169	332
10-14	37	34	71	26	34	60	11		11	4	7	-3	132	114	246
15-19	42	44	86	35	72	107	7	-28	-21	16	10	6	124	226	350
20-24	85	145	230	100	131	231	-15	14	-1	40	22	18	329	384	713
25-29	120	110	230	85	79	164	35	31	66	28	10	18	335	272	607
30-34	87	62	149	74	47	121	13	15	28	18	14	4	281	180	461
35-39	30	31	61	34	33	67	-4	-2	-6	3	7	-4	139	132	271
40-44	33	19	52	21	18	39	12	1	13	10	10		98	68	166
45-49	17	11	28	16	15	31	1	-4	-3	4	2	2	79	61	140
50-54	10	15	25	13	12	25	-3	3		2	3	-1	53	45	98
55-59	17	10	27	4	10	14	13		13	2	1	1	49	60	109
60-64	13	15	28	15	11	26	-2	4	2	1	1		43	54	97
65-69	21	11	32	10	9	19	11	2	13	1		1	51	54	105
70-74	9	4	13	4	10	14	5	-6	-1	1	1	1	54	49	103
75-79	1	2	3	3	8	11	-2	-6	-8	1		1	33	39	72
80-84	1	2	3	4	2	6	-3		-3				22	34	56
85-				5	5	5		-5	-5		1	-1	13	28	41
SUMMA	645	616	1261	529	587	1116	116	29	145	170	101	69	2200	2158	4358
KOMMUN 08 84	VIMMERBY														
- 4	27	19	46	13	14	27	14	5	19	1	3	-2	49	52	101
5- 9	21	21	42	19	14	33	2	7	9	1	7	-6	38	43	81
10-14	12	15	27	20	9	29	-8	6	-2	2	4	-2	27	37	64
15-19	5	27	32	19	34	53	-14	-7	-21	3	2	1	31	49	80
20-24	35	46	81	54	58	112	-19	-12	-31	5	3	2	100	117	217
25-29	54	48	102	42	31	73	12	17	29	5	6	-1	89	65	154
30-34	30	19	49	40	13	53	-10	6	-4	2	6	-4	76	42	118
35-39	11	18	29	8	9	17	3	9	12	3	3		33	21	54
40-44	15	9	24	13	12	25	2	-3	-1	5	3	2	26	22	48
45-49	6	6	12	5	7	12	1	-1					17	9	26
50-54	8	6	14	6	6	12	2		2				10	12	22
55-59	4	5	9	5	8	13	-1	-3	-4	1		1	17	18	35
60-64	9	9	18	6	6	12	3	3	6	1		1	14	14	28
65-69	4	5	9	7	6	13	-3	-1	-4				24	20	44
70-74	2	5	7	2	3	5		2	2				16	21	37
75-79	1	1	2	2		2	-1	1					8	18	26
80-84					1	1		-1	-1				7	12	19
85-		1	1					1	1				3	5	8
SUMMA	244	260	504	261	231	492	-17	29	12	29	37	-8	585	577	1162

Tabell 6 (forts) Flyttningar efter kön, ålder och medborgarskap för kommuner 1979

ÅLDER VID ÅRETS SLUT	INFLYTTNING			UTFLYTTNING			NETTOINFLYTTNING			OMFLYTTNING AV UTLÄNNINGAR			FLYTTNINGAR INOM OMRÅDET		
	M	KV	SUMMA	M	KV	SUMMA	M	KV	SUMMA	IN	UT	NETTO	M	KV	SUMMA
KOMMUN 08 85	BORGHOLM														
- 4	18	28	46	17	15	32	1	13	14	10	12	-2	28	26	54
5- 9	18	11	29	9	18	27	9	-7	2	9	10	-1	27	23	50
10-14	18	7	25	11	5	16	7	2	9	3	2	1	14	26	40
15-19	17	22	39	18	29	47	-1	-7	-8	5	4	1	16	40	56
20-24	30	45	75	35	38	73	-5	7	2	17	15	2	40	42	82
25-29	36	31	67	27	20	47	9	11	20	7	6	1	50	45	95
30-34	28	20	48	23	19	42	5	1	6	11	9	2	37	30	67
35-39	19	17	36	14	11	25	5	6	11	7	6	1	20	19	39
40-44	8	4	12	6	5	11	2	-1	1	3	3		20	14	34
45-49	4	5	9	4	4	8		1	1	1	1		9	10	19
50-54	4	6	10	5	6	11	-1		-1	3	5	-2	9	14	23
55-59	7	12	19	2	8	10	5	4	9	2	1	1	7	13	20
60-64	11	9	20	2	3	5	9	6	15	1	1		14	16	30
65-69	6	6	12	3	4	7	3	2	5				17	13	30
70-74	1		1	1	1	2		-1	-1				10	11	21
75-79	5		5		1	1	5	-1	4	1		1	2	9	11
80-84		1	1		1	1			1				5	4	9
85-	1		1	2		2	-1		-1				1	3	4
SUMMA	231	224	455	179	188	367	52	36	88	80	75	5	326	358	684
KOMMUN 09 80	GOTLAND														
- 4	57	59	116	40	39	79	17	20	37	8	8		204	206	410
5- 9	46	46	92	28	32	60	18	14	32	11	3	8	196	170	366
10-14	27	30	57	25	21	46	2	9	11	2	2		159	116	275
15-19	36	55	91	31	44	75	5	11	16	5	2	3	140	302	442
20-24	80	108	188	81	108	189	-1		-1	5	2	3	418	485	903
25-29	85	101	186	67	71	138	18	30	48	12	12		406	308	714
30-34	76	64	140	71	57	128	5	7	12	9	7	2	294	235	529
35-39	43	33	76	33	25	58	10	8	18	1	5	-4	156	122	278
40-44	24	29	53	19	18	37	5	11	16	2	3	-1	79	78	157
45-49	22	17	39	13	15	28	9	2	11	1		1	70	58	128
50-54	12	12	24	10	7	17	2	5	7				60	58	118
55-59	10	12	22	11	8	19	-1	4	3	1		1	58	53	111
60-64	10	8	18	7	6	13	3	2	5		2	-2	42	48	90
65-69	11	9	20	4	9	13	7		7				30	46	76
70-74	3	2	5	2	4	6	1	-2	-1		1	-1	28	34	62
75-79	3		3	1	1	2	2	-1	1				21	29	50
80-84	2	1	3	1	1	2	1		1	1		1	9	19	28
85-		2	2		1	1		1	1				7	14	21
SUMMA	547	588	1135	444	467	911	103	121	224	58	47	11	2377	2381	4758
KOMMUN 10 60	OLOFSTRÖM														
- 4	19	13	32	29	21	50	-10	-8	-18	12	7	5	69	66	135
5- 9	17	13	30	40	27	67	-23	-14	-37	10	21	-11	61	68	129
10-14	17	10	27	22	26	48	-5	-16	-21	6	9	-3	47	40	87
15-19	19	31	50	21	40	61	-2	-9	-11	13	8	5	58	96	154
20-24	37	46	83	61	80	141	-24	-34	-58	31	19	12	139	119	258
25-29	39	32	71	53	48	101	-14	-16	-30	24	26	-2	134	97	231
30-34	26	18	44	45	36	81	-19	-18	-37	16	17	-1	111	70	181
35-39	18	10	28	27	23	50	-9	-13	-22	8	10	-2	57	32	89
40-44	14	5	19	26	11	37	-12	-6	-18	7	13	-6	40	27	67
45-49	10	6	16	16	14	30	-6	-8	-14	3	5	-2	31	24	55
50-54	6	8	14	9	8	17	-3		-3	2	4	-2	29	23	52
55-59	4	8	12	2	8	10	2		2	1	2	-1	13	12	25
60-64	3	3	6	5	4	9	-2	-1	-3	1	1		8	8	16
65-69	4	3	7	7	5	12	-3	-2	-5		2	-2	19	18	37
70-74	2	6	8	1	2	3	1	4	5	1	1		9	16	25
75-79		1	1	1		1	-1	1					9	8	17
80-84													6	9	15
85-													1	5	6
SUMMA	235	213	448	365	353	718	-130	-140	-270	135	145	-10	841	738	1579

ÅLDER VID ÅRETS SLUT	INFLYTTNING			UTFLYTTNING			NETTOINFLYTTNING			OMFLYTTNING AV UTLÄNNINGAR			FLYTTNINGAR INOM OMRÅDET		
	M	KV	SUMMA	M	KV	SUMMA	M	KV	SUMMA	IN	UT	NETTO	M	KV	SUMMA
KOMMUN 10 80	KARLSKRONA														
- 4	60	63	123	59	57	116	1	6	7	20	16	4	316	263	579
5- 9	66	59	125	48	49	97	18	10	28	11	9	2	216	180	396
10-14	55	43	98	36	28	64	19	15	34	3	6	-3	199	142	341
15-19	130	74	204	113	63	176	17	11	28	3	10	-7	212	351	563
20-24	124	151	275	257	166	423	-133	-15	-148	19	14	5	545	593	1138
25-29	141	114	255	140	88	228	1	26	27	18	10	8	488	376	864
30-34	83	74	157	74	50	124	9	24	33	15	16	-1	325	297	622
35-39	57	49	106	40	45	85	17	4	21	3	8	-5	223	174	397
40-44	45	24	69	30	24	54	15	15	15	4	7	-3	130	122	252
45-49	20	21	41	20	18	38		3	3	6	4	2	86	73	159
50-54	15	15	30	7	16	23	8	-1	7	1	1		80	63	143
55-59	11	13	24	9	10	19	2	3	5				85	78	163
60-64	14	21	35	19	17	36	-5	4	-1				72	80	152
65-69	20	14	34	9	12	21	11	2	13				59	65	124
70-74	7	7	14	9	8	17	-2	-1	-3				49	63	112
75-79	5	3	8	5	3	8							41	51	92
80-84	2	3	5		2	2	2	1	3				21	47	68
85-		2	2					2	2				21	33	54
SUMMA	855	750	1605	875	656	1531	-20	94	74	103	101	2	3168	3051	6219
KOMMUN 10 81	RONNEBY														
- 4	56	40	96	60	37	97	-4	3	-1	12	27	-15	110	100	210
5- 9	49	42	91	41	46	87	8	-4	4	18	25	-7	76	95	171
10-14	33	36	69	24	24	48	9	12	21	16	12	4	74	67	141
15-19	27	43	70	29	51	80	-2	-8	-10	13	18	-5	91	132	223
20-24	76	86	162	74	104	178	2	-18	-16	21	18	3	203	199	402
25-29	84	62	146	83	65	148	1	-3	-2	31	33	-2	161	149	310
30-34	58	47	105	59	54	113	-1	-7	-8	17	31	-14	137	95	232
35-39	37	38	75	33	25	58	4	13	17	13	11	2	94	61	155
40-44	21	17	38	28	9	37	-7	8	1	6	7	-1	66	40	106
45-49	19	14	33	19	19	38		-5	-5	6	9	-3	33	43	76
50-54	11	7	18	12	10	22	-1	-3	-4	5	8	-3	40	32	72
55-59	15	12	27	3	13	16	12	-1	11	1	2	-1	25	31	56
60-64	9	9	18	8	7	15	1	2	3	3	1	2	28	29	57
65-69	7	10	17	6	10	16	1		1				30	29	59
70-74	4	9	13	7	7	14	-3	2	-1	1	1		23	18	41
75-79	3	3	6	2	6	8	1	-3	-2	2		2	9	34	43
80-84	1	1	2	1	2	3		-1	-1				10	18	28
85-	1	1	2	1	1	2							7	12	19
SUMMA	511	477	988	490	490	980	21	-13	8	165	203	-38	1217	1184	2401
KOMMUN 10 82	KARLSHAMN														
- 4	49	37	86	56	35	91	-7	2	-5	10	11	-1	126	110	236
5- 9	30	34	64	34	30	64	-4	4		6	7	-1	84	91	175
10-14	22	23	45	37	21	58	-15	2	-13	2	8	-6	67	63	130
15-19	14	48	62	27	45	72	-13	3	-10	6	4	2	81	156	237
20-24	71	83	154	87	99	186	-16	-16	-32	16	14	2	275	258	533
25-29	84	83	167	76	59	135	8	24	32	18	17	1	208	145	353
30-34	72	46	118	65	42	107	7	4	11	11	13	-2	153	112	265
35-39	36	21	57	35	30	65	1	-9	-8	2	13	-11	86	71	157
40-44	17	17	34	14	16	30	3	1	4		2	-2	62	42	104
45-49	12	10	22	12	9	21		1	1		5	-5	47	33	80
50-54	13	9	22	14	9	23	-1		-1		1	-1	40	34	74
55-59	7	10	17	7	12	19		-2	-2	4	2	2	31	25	56
60-64	7	13	20	5	5	10	2	8	10	2		2	16	29	45
65-69	12	9	21	4	6	10	8	3	11				33	27	60
70-74	4		4	4	8	12		-8	-8				21	36	57
75-79		6	6	2	2	4	-2	4	2				23	21	44
80-84	1	2	3	2	1	3	-1	1		1	1		9	17	26
85-	1	2	3	2		2	-1	2	1	1		1	3	16	19
SUMMA	452	453	905	483	429	912	-31	24	-7	79	98	-19	1365	1286	2651

Tabell 6 (forts) Flyttningar efter kön, ålder och medborgarskap för kommuner 1979

ÅLDER VID ÅRETS SLUT	INFLYTTNING			UTFLYTTNING			NETTOINFLYTTNING			OMFLYTTNING AV UTLÄNNINGAR			FLYTTNINGAR INOM OMRÅDET		
	M	KV	SUMMA	M	KV	SUMMA	M	KV	SUMMA	IN	UT	NETTO	M	KV	SUMMA
KOMMUN 10 83 SÖLVESBORG															
- 4	23	30	53	16	21	37	7	9	16	5	1	4	48	51	99
5- 9	30	19	49	20	22	42	10	-3	7	3	4	-1	33	42	75
10-14	11	14	25	20	12	32	-9	2	-7	3	1	2	27	29	56
15-19	17	23	40	17	32	49	-9	-9	-9	3	2	1	29	73	102
20-24	43	60	103	49	55	104	-6	5	-1	7	4	3	87	101	188
25-29	39	30	69	48	25	73	-9	5	-4	7	3	4	90	61	151
30-34	30	24	54	23	23	46	7	1	8	6		6	35	38	73
35-39	22	15	37	17	13	30	5	2	7	3	2	1	32	26	58
40-44	17	6	23	13	10	23	4	-4	1	1		1	14	15	29
45-49	8	10	18	8	8	16		2	2	1		1	15	14	29
50-54	11	12	23	7	5	12	4	7	11	1		1	13	7	20
55-59	6	10	16	4	6	10	2	4	6	1		1	15	20	35
60-64	6	4	10	2	3	5	4	1	5				12	6	18
65-69	6	6	12	3	7	10	3	-1	2	1		1	7	14	21
70-74	5	5	10	6	8	14	-1	-3	-4	1		1	7	14	21
75-79	1	1	2	1	2	3		-1	-1				4	6	10
80-84		1	1	2	3	5	-2	-2	-4		1	-1	4	9	13
85-					1	1		-1	-1				3	9	12
SUMMA	275	270	545	256	256	512	19	14	33	43	18	25	475	535	1010
KOMMUN 11 21 ÖSTRA GÖINGE															
- 4	40	30	70	25	20	45	15	10	25	15	4	11	42	59	101
5- 9	32	34	66	23	22	45	9	12	21	26	8	18	44	66	110
10-14	30	24	54	22	16	38	8	8	16	21	2	19	39	35	74
15-19	39	44	83	22	47	69	17	-3	14	30	7	23	52	86	138
20-24	66	77	143	67	68	135	-1	9	8	26	13	13	94	96	190
25-29	59	46	105	55	38	93	4	8	12	14	8	6	80	53	133
30-34	38	27	65	41	15	56	-3	12	9	12	7	5	69	54	123
35-39	27	17	44	21	16	37	6	1	7	7	2	5	42	28	70
40-44	10	13	23	11	8	19	-1	5	4	10	1	9	21	19	40
45-49	13	5	18	8	8	16	5	-3	2	4	3	1	14	7	21
50-54	8	8	16	5	7	12	3	1	4	5	3	2	13	10	23
55-59	5	2	7	4	6	10	1	-4	-3		1	-1	12	13	25
60-64	7	7	14	5	10	15	2	-3	-1				11	13	24
65-69	4	7	11	9	7	16	-5		-5	1		1	13	10	23
70-74	2	2	4	6	5	11	-4	-3	-7	1		1	13	12	25
75-79	2	2	4		4	4	2	-2		1	1		14	19	33
80-84					2	2		-2	-2				7	16	23
85-				1		1	-1		-1				8	25	33
SUMMA	382	345	727	325	299	624	57	46	103	173	60	113	588	621	1209
KOMMUN 11 37 ÖRKELLJUNGA															
- 4	34	18	52	12	16	28	22	2	24	7	1	6	34	25	59
5- 9	14	28	42	22	15	37	-8	13	5	13	8	5	22	21	43
10-14	22	10	32	7	5	12	15	5	20	11	3	8	26	17	43
15-19	16	32	48	14	20	34	2	12	14	10	5	5	28	35	63
20-24	32	51	83	38	44	82	-6	7	1	7	3	4	42	58	100
25-29	34	26	60	27	20	47	7	6	13	8	4	4	61	36	97
30-34	28	18	46	22	13	35	6	5	11	6	6		37	24	61
35-39	25	18	43	13	7	20	12	11	23	15	4	11	19	15	34
40-44	8	18	26	9	4	13	-1	14	13	5	2	3	7	12	19
45-49	5	5	10	2	3	5	3	2	5	1		1	4	7	11
50-54	10	6	16	6	8	14	4	-2	2	1	2	-1	6	6	12
55-59	5	5	10	3	5	8	2		2		2	-2	12	11	23
60-64	4	9	13	2	3	5	2	6	8				4	4	8
65-69	6	4	10	3	5	8	3	-1	2	1		1	8	11	19
70-74	2	4	6	4	1	5	-2	3	1	1		1	7	2	9
75-79	4	3	7	3	1	4	1	2	3				6	5	11
80-84		1	1		1	1							2	9	11
85-													1	8	9
SUMMA	249	256	505	187	171	358	62	85	147	86	40	46	326	306	632

ÅLDER VID ÅRETS SLUT	INFLYTTNING			UTFLYTTNING			NETTOINFLYTTNING			OMFLYTTNING AV UTLÄNNINGAR			FLYTTNINGAR INOM OMRÅDET		
	M	KV	SUMMA	M	KV	SUMMA	M	KV	SUMMA	IN	UT	NETTO	M	KV	SUMMA
KOMMUN 11 60	TOMELILLA														
- 4	31	29	60	17	13	30	14	16	30	7	2	5	30	30	60
5- 9	25	13	38	18	9	27	7	4	11	6	5	1	18	25	43
10-14	14	12	26	11	9	20	3	3	6	1		1	18	18	36
15-19	13	19	32	16	42	58	-3	-23	-26	4	1	3	19	42	61
20-24	32	59	91	54	49	103	-22	10	-12	3	6	-3	54	60	114
25-29	38	40	78	32	22	54	6	18	24	6	3	3	54	35	89
30-34	41	23	64	18	13	31	23	10	33	4	4		29	25	54
35-39	21	12	33	16	16	32	5	-4	1	5	2	3	20	14	34
40-44	12	6	18	6	7	13	6	-1	5	1	2	-1	10	12	22
45-49	5	5	10	7	6	13	-2	-1	-3				7	4	11
50-54	8	7	15	5	6	11	3	1	4	1	1		13	6	19
55-59	7	4	11	7	4	11				1	1		7	13	20
60-64	2	4	6	6	5	11	-4	-1	-5				13	18	31
65-69	4	3	7	8	6	14	-4	-3	-7		1	-1	17	13	30
70-74	4	4	8	6	1	7	-2	3	1				10	16	26
75-79	1	1	2	1	5	6		-4	-4				10	10	20
80-84			1		1	1		-1	-1				3	15	18
85-		1	1		1	1							11	12	23
SUMMA	258	242	500	228	215	443	30	27	57	39	28	41	343	368	711
KOMMUN 11 62	BROMÖLLA														
- 4	44	33	77	25	17	42	19	16	35	11	5	6	68	74	142
5- 9	25	21	46	11	16	27	14	5	19	7	7		44	54	98
10-14	21	17	38	16	18	34	5	-1	4	4	3	1	47	34	81
15-19	17	23	40	18	35	53	-1	-12	-13	8	6	2	45	73	118
20-24	54	57	111	59	44	103	-5	13	8	11	15	-4	100	90	190
25-29	49	35	84	29	19	48	20	16	36	12	2	10	91	78	169
30-34	34	29	63	20	20	40	14	9	23	7	4	3	57	47	104
35-39	22	11	33	21	12	33	1	-1		7	4	3	46	35	81
40-44	18	10	28	11	7	18	7	3	10	5	4	1	44	29	73
45-49	12	11	23	8	7	15	4	4	8	5	4	1	20	20	40
50-54	14	6	20	7	2	9	7	4	11	1	1		27	21	48
55-59	2	8	10	1	5	6	1	3	4	3	1	2	15	26	41
60-64	5	4	9	2	2	4	3	4	7				23	24	47
65-69	7	7	14	2	6	8	5	1	6	1	1		29	40	69
70-74	6	7	13	2	2	4	4	5	9		1	-1	24	16	40
75-79		1	1					1	1				16	18	34
80-84	1	1	2		2	2	1	-1					10	13	23
85-		1	1		1	1							7	9	16
SUMMA	331	282	613	232	213	445	99	69	168	82	58	24	713	701	1414
KOMMUN 11 63	OSBY														
- 4	23	18	41	15	12	27	8	6	14	6		6	40	36	76
5- 9	14	20	34	11	18	29	3	2	5	5	2	3	22	32	54
10-14	12	13	25	12	8	20		5	5	1	1		18	26	44
15-19	18	17	35	14	36	50	4	-19	-15	6	2	4	32	50	82
20-24	29	44	73	56	61	117	-27	-17	-44	6	3	3	73	75	148
25-29	40	34	74	33	24	57	7	10	17	7	4	3	68	49	117
30-34	25	16	41	20	23	43	5	-7	-2	1	2	-1	59	23	82
35-39	12	9	21	9	8	17	3	1	4	1	1		36	27	63
40-44	8	2	10	13	6	19	-5	-4	-9	2		2	14	15	29
45-49	5	9	14	9	3	12	-4	6	2	4	4		9	10	19
50-54	11	5	16	8	7	15	3	-2	1	2	2	2	15	13	28
55-59	2	6	8	4	8	12	-2	-2	-4	1		1	21	13	34
60-64	3	6	9	6	5	11	-3	1	-2				9	18	27
65-69	8	3	11	11	5	16	-3	-2	-5	1		1	15	13	28
70-74	2	2	4	2	2	4							12	19	31
75-79	2	3	5	1	2	3	1	1	2				17	14	31
80-84		1	1		1	1							5	7	12
85-			2		2	2		-2	-2				6	4	10
SUMMA	214	208	422	224	231	455	-10	-23	-33	43	15	28	471	444	915

Tabell 6 (forts) Flyttningar efter kön, ålder och medborgarskap för kommuner 1979

ÅLDER VID ÅRETS SLUT	INFLYTTNING			UTFLYTTNING			NETTOINFLYTTNING			OMFLYTTNING AV UTLÄNNINGAR			FLYTTNINGAR INOM OMRÅDET		
	M	KV	SUMMA	M	KV	SUMMA	M	KV	SUMMA	IN	UT	NETTO	M	KV	SUMMA
KOMMUN 11 65 PERSTORP															
- 4	27	37	64	17	16	33	10	21	31	37	10	27	38	51	89
5- 9	33	26	59	15	13	28	18	13	31	36	5	31	35	32	67
10-14	20	22	42	10	14	24	10	8	18	28	4	24	33	21	54
15-19	31	32	63	20	37	57	11	-5	6	36	17	19	46	48	94
20-24	53	50	103	63	46	109	-10	4	-6	30	13	17	64	66	130
25-29	43	36	79	32	28	60	11	8	19	33	14	19	52	36	88
30-34	25	19	44	24	17	41	1	2	3	13	9	4	38	30	68
35-39	23	18	41	13	9	22	10	9	19	15	8	7	33	24	57
40-44	10	9	19	13	11	24	-3	-2	-5	10	8	2	18	16	34
45-49	12	8	20	7	7	14	5	1	6	10	5	5	11	12	23
50-54	6	4	10	6	2	8		2	2	5	2	3	7	4	11
55-59	2	8	10	1	8	9	1	1	1	5	2	3	3	7	10
60-64	5	7	12	7	9	16	-2	-2	-4	6	2	4	12	9	21
65-69	7	3	10	7	6	13		-3	-3	3	4	-1	4	6	10
70-74	1	3	4	1	3	4				1	3	-2	5	2	7
75-79		1	1		1	1							7	2	9
80-84		2	2					2	2				2	7	9
85-		1	1					1	1				5	6	11
SUMMA	298	286	584	236	227	463	62	59	121	268	106	162	413	379	792
KOMMUN 11 66 KLIPPAN															
- 4	50	48	98	35	31	66	15	17	32	19	8	11	62	65	127
5- 9	44	38	82	22	34	56	22	4	26	25	9	16	64	53	117
10-14	28	31	59	19	19	38	9	12	21	19	10	9	60	53	113
15-19	35	52	87	30	67	97	5	-15	-10	19	10	9	55	72	127
20-24	74	84	158	106	87	193	-32	-3	-35	21	9	12	127	124	251
25-29	63	58	121	57	41	98	6	17	23	15	16	-1	90	72	162
30-34	47	42	89	43	32	75	4	10	14	13	10	3	70	53	123
35-39	23	27	50	32	23	55	-9	4	-5	6	12	-6	51	44	95
40-44	19	10	29	19	10	29			6	5	1	24	39	63	
45-49	10	12	22	16	10	26	-6	2	-4	3	5	-2	27	24	51
50-54	12	14	26	8	10	18	4	4	8	9	8	1	16	16	32
55-59	14	9	23	10	4	14	4	5	9	5	2	3	24	15	39
60-64	11	11	22	7	5	12	4	6	10				14	14	28
65-69	8	8	16	5	5	10	3	3	6				11	11	22
70-74	2	2	4	5	7	12	-3	-5	-8				12	14	26
75-79	2	4	6	1	1	2	1	3	4		1	-1	14	32	46
80-84		1	1	1	4	5	-1	-3	-4		1	-1	5	25	30
85-		1	1		2	2		-1	-1				2	9	11
SUMMA	442	452	894	416	392	808	26	60	86	160	106	54	728	735	1463
KOMMUN 11 67 ÅSTORP															
- 4	57	57	114	29	44	73	28	13	41	23	10	13	38	40	78
5- 9	38	36	74	48	35	83	-10	1	-9	16	16		36	39	75
10-14	31	21	52	29	19	48	2	2	4	6	11	-5	35	29	64
15-19	25	36	61	23	41	64	2	-5	-3	13	8	5	26	47	73
20-24	74	86	160	61	75	136	13	11	24	41	19	22	72	67	139
25-29	86	83	169	62	60	122	24	23	47	36	16	20	62	40	102
30-34	45	41	86	49	34	83	-4	7	3	20	13	7	48	33	81
35-39	44	20	64	33	25	58	11	-5	6	13	7	6	31	28	59
40-44	10	11	21	11	15	26	-1	-4	-5	4	4		16	15	31
45-49	14	7	21	15	11	26	-1	-4	-5	4	3	1	9	11	20
50-54	13	14	27	13	8	21		6	6	7	6	1	15	9	24
55-59	11	4	15	9	6	15	2	-2		4	1	3	13	14	27
60-64	7	14	21	9	5	14	-2	9	7	5		5	9	8	17
65-69	4	11	15	9	8	17	-5	3	-2	1	1		8	14	22
70-74	7	1	8	7	2	9		-1	-1				7	12	19
75-79	1	1	2				1	1	2			2	6	8	14
80-84	1	1	2	1	1	2							6	8	14
85-		2	2					2	2				3	6	9
SUMMA	468	446	914	408	389	797	60	57	117	195	115	80	440	428	868

Tabell 6 (forts) Flyttningar efter kön, ålder och medborgarskap för kommuner 1979

ÅLDER VID ÅRETS SLUT	INFLYTTNING			UTFLYTTNING			NETTOINFLYTTNING			OMFLYTTNING AV UTLÄNNINGAR			FLYTTNINGAR INOM OMRÅDET		
	M	KV	SUMMA	M	KV	SUMMA	M	KV	SUMMA	IN	UT	NETTO	M	KV	SUMMA
KOMMUN 11 82	ÅNGELHOLM														
- 4	56	64	120	48	44	92	8	20	28	8	6	2	98	119	217
5- 9	45	57	102	37	25	62	8	32	40	9	2	7	86	72	158
10-14	44	45	89	21	19	40	23	26	49	7	5	2	65	61	126
15-19	37	79	116	25	50	75	12	29	41	5	9	-4	57	108	165
20-24	109	123	232	95	145	240	14	-22	-8	12	15	-3	185	246	431
25-29	80	80	160	98	61	159	-18	19	1	8	6	2	178	140	318
30-34	74	65	139	53	55	108	21	10	31	8	6	2	112	109	221
35-39	54	53	107	34	36	70	20	17	37	5	3	2	85	51	136
40-44	31	29	60	26	15	41	5	14	19	3	2	1	44	34	78
45-49	28	24	52	13	12	25	15	12	27	7	3	4	36	28	64
50-54	22	18	40	25	19	44	-3	-1	-4	1	1		31	40	71
55-59	22	22	44	10	6	16	12	16	28	1	1		37	45	82
60-64	20	16	36	5	8	13	15	8	23				31	36	67
65-69	19	18	37	15	8	23	4	10	14	1		1	30	38	68
70-74	9	14	23	5	8	13	4	6	10				19	23	42
75-79	4	6	10	3	5	8	1	1	2		1	-1	20	33	53
80-84	1	2	3	2		2	-1	2	1				23	36	59
85-	1	1	2	1	2	3		-1	-1	1		1	6	21	27
SUMMA	656	716	1372	516	518	1034	140	198	338	76	60	16	1143	1240	2383
KOMMUN 11 83	HÄSSLEHOLM														
- 4	87	68	155	72	74	146	15	-6	9	35	37	-2	172	182	354
5- 9	68	65	133	54	63	117	14	2	16	25	32	-7	144	133	277
10-14	49	57	106	38	41	79	11	16	27	17	14	3	128	134	262
15-19	45	64	109	61	100	161	-16	-36	-52	19	17	2	136	234	370
20-24	132	144	276	151	200	351	-19	-56	-75	29	28	1	385	417	802
25-29	126	94	220	148	108	256	-22	-14	-36	40	33	7	290	240	530
30-34	81	87	168	98	79	177	-17	8	-9	23	34	-11	203	154	357
35-39	61	47	108	55	51	106	6	-4	2	14	21	-7	138	98	236
40-44	42	28	70	28	24	52	14	4	18	12	8	4	97	96	193
45-49	23	28	51	32	29	61	-9	-1	-10	6	4	2	77	59	136
50-54	23	19	42	27	19	46	-4		-4	5	6	-1	57	57	114
55-59	17	20	37	17	17	34		3	3	1	3	-2	58	59	117
60-64	20	25	45	14	24	38	6	1	7	2	2		48	61	109
65-69	22	17	39	14	21	35	8	-4	4	3	3		56	57	113
70-74	9	8	17	9	6	15		2	2	1	2	-1	33	42	75
75-79	5	6	11	7	5	12	-2	1	-1	2	1	1	28	53	81
80-84		5	5	1	3	4	-1	2	1	1		1	18	42	60
85-	2	1	3	2	1	3			1	1		1	23	39	62
SUMMA	812	783	1595	828	865	1693	-16	-82	-98	236	245	-9	2091	2157	4248
KOMMUN 12 14	SVALÖV														
- 4	46	36	82	29	38	67	17	-2	15	9	7	2	45	25	70
5- 9	33	23	56	18	29	47	15	-6	9	7	6	1	32	29	61
10-14	15	22	37	20	22	42	-5		-5	2	4	-2	33	35	68
15-19	29	29	58	17	42	59	12	-13	-1	8	8		34	42	76
20-24	54	74	128	55	73	128	-1	1		13	8	5	48	50	98
25-29	65	49	114	63	33	96	2	16	18	5	11	-6	48	39	87
30-34	51	41	92	38	31	69	13	10	23	13	6	7	32	26	58
35-39	23	20	43	23	19	42	1	1	1	6	3	3	35	30	65
40-44	13	11	24	6	7	13	7	4	11	3	3		18	13	31
45-49	6	6	12	11	7	18	-5	-1	-6	2	2		16	10	26
50-54	7	5	12	10	11	21	-3	-6	-9	2	4	-2	11	9	20
55-59	6	4	10	10	4	14	-4		-4	1		1	9	6	15
60-64	9	9	18	4	10	14	5	-1	4				10	14	24
65-69	3	4	7	6	11	17	-3	-7	-10		1	-1	13	11	24
70-74	2	5	7	5	3	8	-3	2	-1	1		1	8	10	18
75-79		2	2	1	3	4	-1	-1	-2				6	17	23
80-84													7	15	22
85-		1	1		1	1							3	6	9
SUMMA	362	341	703	316	344	660	46	-3	43	72	63	9	408	387	795

ÅLDER VID ÅRETS SLUT	INFLYTTNING			UTFLYTTNING			NETTOINFLYTTNING			OMFLYTTNING AV UTLÄNNINGAR			FLYTTNINGAR INOM OMRÅDET		
	M	KV	SUMMA	M	KV	SUMMA	M	KV	SUMMA	IN	UT	NETTO	M	KV	SUMMA
KOMMUN 12 30	STAFFANSTORP														
- 4	44	26	70	45	29	74	-1	-3	-4	10	6	4	21	16	37
5- 9	32	26	58	44	36	80	-12	-10	-22	8	10	-2	28	27	55
10-14	15	16	31	31	40	71	-16	-24	-40	5	5		26	25	51
15-19	22	31	53	35	59	94	-13	-28	-41	8	4	4	27	37	64
20-24	39	62	101	80	81	161	-41	-19	-60	3	7	-4	42	28	70
25-29	71	65	136	64	47	111	7	18	25	8	4	4	25	28	53
30-34	61	38	99	62	45	107	-1	-7	-8	7	10	-3	30	23	53
35-39	32	27	59	53	53	106	-21	-26	-47	4	5	-1	27	27	54
40-44	16	20	36	33	26	59	-17	-6	-23	4	7	-3	12	11	23
45-49	18	7	25	18	15	33		-8	-8	4	2	2	10	10	20
50-54	7	9	16	13	11	24	-6	-2	-8	1	1		8	5	13
55-59	6	5	11	14	12	26	-8	-7	-15				7	3	10
60-64	5	6	11	11	7	18	-6	-1	-7				2	1	3
65-69	7	7	14	10	7	17	-3		-3				5	6	11
70-74	4	2	6	3		3	1	2	3				4	2	6
75-79	5	5	10	1	2	3	4	3	7				3	2	5
80-84	1	3	4	2		2	-1	3	2				1	5	6
85-													4	2	6
SUMMA	385	355	740	519	470	989	-134	-115	-249	62	61	1	282	258	540
KOMMUN 12 31	BURLÖV														
- 4	49	34	83	37	46	83	12	-12		13	4	9	48	42	90
5- 9	26	21	47	35	38	73	-9	-17	-26	4	5	-1	35	35	70
10-14	19	21	40	21	23	44	-2	-2	-4	4	2	2	37	49	86
15-19	37	38	75	17	44	61	20	-6	14	9	5	4	41	53	94
20-24	97	106	203	85	89	174	12	17	29	18	10	8	73	71	144
25-29	78	55	133	93	73	166	-15	-18	-33	15	16	-1	53	57	110
30-34	63	34	97	85	48	133	-22	-14	-36	12	14	-2	49	46	95
35-39	39	34	73	32	25	57	7	9	16	8	4	4	50	49	99
40-44	24	25	49	23	20	43	1	5	6	6	8	-2	42	24	66
45-49	23	21	44	19	14	33	4	7	11	8	2	6	26	9	35
50-54	23	14	37	10	10	20	13	4	17	4	5	-1	23	20	43
55-59	13	6	19	10	7	17	3	-1	2				14	10	24
60-64	14	12	26	11	14	25	3	-2	1	3		3	9	8	17
65-69	6	5	11	8	9	17	-2	-4	-6		1	-1	7	6	13
70-74	4	3	7	5	4	9	-1	-1	-2	1		1	6	5	11
75-79	2	2	4	2	2	4							5	5	10
80-84		2	2	2	1	3	-2	1	-1				2	5	7
85-					1	1		-1	-1					3	3
SUMMA	517	433	950	495	468	963	22	-35	-13	105	76	29	520	497	1017
KOMMUN 12 33	VELLINGE														
- 4	77	64	141	49	52	101	28	12	40	14	8	6	51	40	91
5- 9	87	39	126	64	57	121	23	-18	5	11	7	4	71	59	130
10-14	47	35	82	44	39	83	3	-4	-1	7	1	6	69	76	145
15-19	32	31	63	68	86	154	-36	-55	-91	3	1	2	38	51	89
20-24	62	93	155	81	108	189	-19	-15	-34	9	6	3	43	46	89
25-29	121	99	220	71	74	145	50	25	75	17	10	7	64	51	115
30-34	95	102	197	76	70	146	19	32	51	15	9	6	69	89	158
35-39	66	55	121	70	65	135	-4	-10	-14	10	8	2	66	58	124
40-44	43	35	78	48	36	84	-5	-1	-6	4		4	43	33	76
45-49	26	17	43	30	34	64	-4	-17	-21		1	-1	28	24	52
50-54	9	11	20	27	14	41	-18	-3	-21				17	15	32
55-59	14	21	35	17	19	36	-3	2	-1	1	1		20	17	37
60-64	14	15	29	12	6	18	2	9	11				14	11	25
65-69	12	7	19	11	10	21	1	-3	-2		1	-1	16	22	38
70-74	4	5	9	2	3	5	2	2	4	1		1	13	11	24
75-79		2	2	1	1	2	-1	1					6	13	19
80-84	1	2	3	1	3	4		-1	-1				9	10	19
85-		1	1					1	1				3	6	9
SUMMA	710	634	1344	672	677	1349	38	-43	-5	92	53	39	640	632	1272

ÅLDER VID ÅRETS SLUT	INFLYTTNING			UTFLYTTNING			NETTOINFLYTTNING			OMFLYTTNING AV UTLÄNNINGAR			FLYTTNINGAR INOM OMRÅDET		
	M	KV	SUMMA	M	KV	SUMMA	M	KV	SUMMA	IN	UT	NETTO	M	KV	SUMMA
KOMMUN 12 63	SVEDALA														
- 4	75	71	146	61	46	107	14	25	39	16	4	12	48	45	93
5- 9	59	57	116	38	45	83	21	12	33	9	6	3	52	57	109
10-14	27	34	61	26	31	57	1	3	4	7	4	3	28	39	67
15-19	16	30	46	34	57	91	-18	-27	-45	2	7	-5	40	41	81
20-24	46	73	119	60	80	140	-14	-7	-21	5	6	-1	40	38	78
25-29	104	108	212	66	51	117	38	57	95	10	3	7	58	64	122
30-34	108	86	194	57	51	108	51	35	86	15	5	10	57	54	111
35-39	49	37	86	44	40	84	5	-3	2	7	3	4	36	37	73
40-44	23	16	39	23	25	48		-9	-9	3	4	-1	25	12	37
45-49	12	12	24	27	20	47	-15	-8	-23	2	7	-5	22	17	39
50-54	6	5	11	6	9	15		-4	-4				20	12	32
55-59	7	7	14	8	8	16	-1	-1	-2				6	6	12
60-64	5	2	7	7	5	12	-2	-3	-5				4	5	9
65-69	2	3	5	9	9	18	-7	-6	-13				10	8	18
70-74	4	4	8	2	2	4	2	2	4				10	7	17
75-79		1	1	3	1	4	-3		-3				2	5	7
80-84	1		1	1		1							6	4	10
85-													4	4	8
SUMMA	544	546	1090	472	480	952	72	66	138	76	49	27	468	455	923
KOMMUN 12 64	SKURUP														
- 4	59	46	105	38	19	57	21	27	48	6	4	2	50	50	100
5- 9	31	29	60	20	27	47	11	2	13	5	10	-5	40	49	89
10-14	23	18	41	21	21	42	2	-3	-1	6	5	1	42	34	76
15-19	26	20	46	17	37	54	9	-17	-8	2	4	-2	32	57	89
20-24	36	63	99	45	41	86	-9	22	13	6	4	2	50	44	94
25-29	74	65	139	35	41	76	39	24	63	4	4		72	64	136
30-34	54	41	95	33	35	68	21	6	27	5	2	3	75	60	135
35-39	26	23	49	27	19	46	-1	4	3	2	2		40	35	75
40-44	16	20	36	16	10	26		10	10	2	6	-4	20	13	33
45-49	10	6	16	7	7	14	3	-1	2		1	-1	11	15	26
50-54	11	14	25	5	8	13	6	6	12	1	2	-1	7	9	16
55-59	15	9	24	8	7	15	7	2	9	1	2	-1	11	7	18
60-64	5	7	12	7	5	12	-2	2	2	1		1	12	9	21
65-69	7	5	12	5	7	12	2	-2	2				7	10	17
70-74	2	1	3	4	4	8	-2	-3	-5				8	8	16
75-79	4	3	7		1	1	4	2	6				4	11	15
80-84					1	1		-1	-1				8	7	15
85-		1	1					1	1				9	3	12
SUMMA	399	371	770	288	290	578	111	81	192	41	46	-5	498	485	983
KOMMUN 12 65	Sjöbo														
- 4	63	37	100	25	13	38	38	24	62	4	4		35	35	70
5- 9	27	41	68	26	19	45	1	22	23	8	7	1	27	47	74
10-14	35	36	71	13	21	34	22	15	37	8	3	5	29	29	58
15-19	26	24	50	27	47	74	-1	-23	-24	3	4	-1	47	53	100
20-24	43	64	107	51	48	99	-8	16	8	5	3	2	82	65	147
25-29	57	61	118	41	25	66	16	36	52	6	7	-1	63	57	120
30-34	57	53	110	39	32	71	18	21	39	6	4	2	43	26	69
35-39	41	27	68	27	13	40	14	14	28	4	3	1	24	28	52
40-44	20	18	38	13	11	24	7	7	14	4	4		24	19	43
45-49	9	12	21	8	7	15	1	5	6	3	1	2	19	15	34
50-54	17	13	30	14	6	20	3	7	10	4	1	3	14	17	31
55-59	12	8	20	5	6	11	7	2	9	1		1	17	19	36
60-64	12	17	29	7	9	16	5	8	13	1	1		20	18	38
65-69	11	7	18	8	8	16	3	-1	2				22	16	38
70-74	2	3	5	5	6	11	-3	-3	-6				11	20	31
75-79	1	2	3	3	3	6	-2	-1	-3				6	13	19
80-84				1		1	-1		-1				9	14	23
85-		2	2	1	1	2	-1	1	2				5	9	14
SUMMA	433	425	858	314	275	589	119	150	269	57	42	15	497	500	997

Tabell 6 (forts) Flyttningar efter kön, ålder och medborgarskap för kommuner 1979

ÅLDER VID ÅRETS SLUT	INFLYTTNING			UTFLYTTNING			NETTOINFLYTTNING			OMFLYTTNING AV UTLÄNNINGAR			FLYTTNINGAR INOM OMRÅDET		
	M	KV	SUMMA	M	KV	SUMMA	M	KV	SUMMA	IN	UT	NETTO	M	KV	SUMMA
KOMMUN 12 84 HÖGANÄS															
- 4	58	44	102	35	27	62	23	17	40	17	13	4	66	60	126
5- 9	37	35	72	35	26	61	2	9	11	5	8	-3	61	44	105
10-14	16	34	50	21	23	44	-5	11	6	5	4	1	36	54	90
15-19	21	29	50	33	56	89	-12	-27	-39	6	5	1	40	57	97
20-24	49	72	121	76	104	180	-27	-32	-59	9	12	-3	72	81	153
25-29	74	73	147	55	62	117	19	11	30	8	8		89	77	166
30-34	62	55	117	42	35	77	20	20	40	11	11		79	63	142
35-39	37	33	70	33	36	69	4	-3	1	6	5	1	47	43	90
40-44	26	14	40	31	17	48	-5	-3	-8	3	7	-4	24	30	54
45-49	9	14	23	17	9	26	-8	5	-3	3	1	2	25	21	46
50-54	17	19	36	10	14	24	7	5	12	3	2	1	12	14	26
55-59	21	17	38	19	10	29	2	7	9	1	3	-2	20	22	42
60-64	11	17	28	6	12	18	5	5	10	1	4	-3	11	20	31
65-69	16	13	29	13	10	23	3	3	6	1	1		19	15	34
70-74	8	8	16	7	5	12	1	3	4	1	1	1	12	14	26
75-79	2	5	7	1	5	6	1	1	1	1		1	10	10	20
80-84	1		1		1	1	1	-1					3	12	15
85-		2	2					2	2				3	8	11
SUMMA	465	484	949	434	452	886	31	32	63	81	84	-3	629	645	1274
KOMMUN 12 85 ESLÖV															
- 4	69	62	131	63	73	136	6	-11	-5	19	18	1	92	66	158
5- 9	56	39	95	54	49	103	2	-10	-8	14	22	-3	74	70	144
10-14	27	31	58	36	34	70	-9	-3	-12	8	9	-1	80	70	150
15-19	38	72	110	37	81	118	1	-9	-8	9	11	-2	84	138	222
20-24	87	123	210	108	132	240	-21	-9	-30	22	20	2	179	187	366
25-29	122	88	210	110	87	197	12	1	13	22	14	3	155	102	257
30-34	73	63	136	69	55	124	4	8	12	16	18	-2	103	89	192
35-39	49	39	88	40	30	70	9	9	18	12	10	2	59	58	117
40-44	20	16	36	22	21	43	-2	-5	-7	4	9	-5	61	35	96
45-49	19	17	36	30	19	49	-11	-2	-13	3	9	-6	30	33	63
50-54	22	14	36	17	9	26	5	5	10	4	2	2	22	27	49
55-59	13	16	29	13	14	27	2	2	2				26	18	44
60-64	6	10	16	13	11	24	-7	-1	-8	2	1	1	25	20	45
65-69	13	12	25	13	11	24	1	1	1	1		1	27	15	42
70-74	4	4	8	3	11	14	1	-7	-6				21	20	41
75-79	2	1	3	4	2	6	-2	-1	-3				17	23	40
80-84	1		1	2	2	4	-1	-2	-3	1		1	13	6	19
85-				1	1	2	-1	-1	-2				4	18	22
SUMMA	621	607	1228	635	642	1277	-14	-35	-49	137	143	-6	1072	995	2067
KOMMUN 12 86 YSTAD															
- 4	42	29	71	34	31	65	8	-2	6	10	4	6	74	88	162
5- 9	28	24	52	23	21	44	5	3	8	6	7	-1	55	63	118
10-14	31	23	54	18	16	34	13	7	20	3	2	1	53	53	106
15-19	31	48	79	25	55	80	6	-7	-1	1	2	-1	65	94	159
20-24	70	85	155	79	94	173	-9	-9	-18	10	4	6	180	228	408
25-29	74	60	134	66	50	116	8	10	18	9	7	2	170	96	266
30-34	55	45	100	42	37	79	13	8	21	5	7	-2	101	79	180
35-39	34	25	59	36	15	51	-2	10	8	3	5	-2	65	60	125
40-44	28	23	51	21	13	34	7	10	17	4	1	3	45	36	81
45-49	19	18	37	13	13	26	6	5	11	4	1	3	37	31	68
50-54	9	11	20	4	11	15	5	5	5				41	49	90
55-59	15	10	25	9	13	22	6	-3	3	2	1	1	41	28	69
60-64	13	17	30	6	9	15	7	8	15	1	1		26	32	58
65-69	16	20	36	5	8	13	11	12	23				34	28	62
70-74	11	10	21	6	4	10	5	6	11				26	28	54
75-79	3	5	8	4	6	10	-1	-1	-2				13	31	44
80-84	1	2	3	3	2	5	-2	-2	-2	1		1	9	20	29
85-	1	2	3		4	4	1	-2	-1				11	19	30
SUMMA	481	457	938	394	402	796	87	55	142	59	42	17	1046	1063	2109

Tabell 6 (forts) Flyttningar efter kön, ålder och medborgarskap för kommuner 1979

ÅLDER VID ÅRETS SLUT	INFLYTTNING			UTFLYTTNING			NETTOINFLYTTNING			OMFLYTTNING AV UTLÄNNINGAR			FLYTTNINGAR INOM OMRÅDET		
	M	KV	SUMMA	M	KV	SUMMA	M	KV	SUMMA	IN	UT	NETTO	M	KV	SUMMA
KOMMUN 14 07 ØCKERØ															
- 4	20	16	36	13	13	26	7	3	10	2	1	1	38	32	70
5- 9	12	17	29	13	11	24	-1	6	5	3	2	1	45	29	74
10-14	7	11	18	6	5	11	1	6	7	2	1	1	24	17	41
15-19	11	5	16	10	13	23	1	-8	-7	2	1	1	17	13	30
20-24	17	22	39	19	36	55	-2	-14	-16	4	3	1	24	43	67
25-29	16	24	40	20	13	33	-4	11	7	4	2	2	41	46	87
30-34	24	21	45	19	13	32	5	8	13	1	2	-1	39	28	67
35-39	18	9	27	14	9	23	4		4		2	-2	29	22	51
40-44	5	3	8	5	5	10		-2	-2				12	9	21
45-49	2	5	7	2	4	6		1	1				7	7	14
50-54	7	9	16	7	3	10		6	6				7	4	11
55-59	10	8	18	3	1	4	7	7	14				13	11	24
60-64	4	3	7	1	3	4	3		3		1	-1	7	10	17
65-69	4	3	7		3	3	4		4				8	7	15
70-74	4	1	5		1	1	4		4				9	6	15
75-79													3	7	10
80-84													6	3	9
85-													2	3	5
SUMMA	161	157	318	132	133	265	29	24	53	18	15	3	331	297	628
KOMMUN 14 15 STENUNGSUND															
- 4	48	49	97	47	49	96	1		1	11	7	4	50	55	105
5- 9	38	42	80	42	40	82	-4	2	-2	12	8	4	60	48	108
10-14	25	37	62	29	28	57	-4	9	5	4	8	-4	64	55	119
15-19	29	49	78	31	44	75	-2	5	3	7	3	4	66	98	164
20-24	85	86	171	63	62	125	22	24	46	14	4	10	132	129	261
25-29	78	85	163	64	55	119	14	30	44	11	7	4	107	74	181
30-34	80	48	128	69	46	115	11	2	13	14	15	-1	77	71	148
35-39	55	42	97	47	39	86	8	3	11	11	11		63	54	117
40-44	29	14	43	31	23	54	-2	-9	-11	9	5	4	30	32	62
45-49	23	20	43	17	6	23	6	14	20	4	2	2	18	22	40
50-54	13	17	30	14	14	28	-1	3	2	4	2	2	19	13	32
55-59	17	20	37	15	12	27	2	8	10	2	1	1	12	14	26
60-64	15	12	27	3	9	12	12	3	15	3	2	-2	6	8	14
65-69	15	11	26	8	8	16	7	3	10	1	2	-1	6	10	16
70-74	5	4	9	4	1	5	1	3	4		1	-1	6	8	14
75-79		2	2	1	1	2	-1	1					5	7	12
80-84	1		1				1		1					1	1
85-													2	4	6
SUMMA	556	538	1094	485	437	922	71	101	172	104	78	26	723	703	1426
KOMMUN 14 19 TJØRN															
- 4	25	24	49	13	15	28	12	9	21	2	1	1	22	24	46
5- 9	27	23	50	19	17	36	8	6	14	5	1	4	22	14	36
10-14	21	28	49	15	11	26	6	17	23	6	1	5	19	6	25
15-19	15	18	33	17	29	46	-2	-11	-13	1	4	-3	14	22	36
20-24	29	42	71	31	41	72	-2	1	-1	1	4	-3	39	33	72
25-29	38	32	70	26	17	43	12	15	27	3		3	41	32	73
30-34	30	36	66	24	20	44	6	16	22	4	3	1	24	17	41
35-39	32	27	59	19	18	37	13	9	22	7	1	6	13	16	29
40-44	23	11	34	22	10	32	1	1	2	6	3	3	13	7	20
45-49	17	15	32	14	9	23	3	6	9	3	3		5	8	13
50-54	13	10	23	17	12	29	-4	-2	-6	1	1		6		6
55-59	10	8	18	4	6	10	6	2	8		1	-1	3	1	4
60-64	7	9	16	7	6	13		3	3	1		1	2	3	5
65-69	5	3	8	3	3	6	2		2	2		2	2	3	5
70-74	2	2	4	1	1	2	1	1	2	1		1	3		3
75-79		2	2		4	4		-2	-2		1		1	1	2
80-84	1		1	1		1					1	-1	1	1	1
85-					1	1		-1	-1				2		2
SUMMA	295	290	585	233	220	453	62	70	132	44	25	19	231	188	419

ÅLDER VID ÅRETS SLUT	INFLYTTNING			UTFLYTTNING			NETTOINFLYTTNING			OMFLYTTNING AV UTLÄNNINGAR			FLYTTNINGAR INOM OMRÅDET		
	M	KV	SUMMA	M	KV	SUMMA	M	KV	SUMMA	IN	UT	NETTO	M	KV	SUMMA
KOMMUN 14 21 ORUST															
- 4	43	32	75	20	24	44	23	8	31	1	1		34	39	73
5- 9	35	36	71	26	19	45	9	17	26	2	4	-2	35	38	73
10-14	24	21	45	6	13	19	18	8	26	2	3	-1	27	22	49
15-19	17	19	36	17	27	44		-8	-8		2	-2	22	35	57
20-24	38	51	89	35	26	61	3	25	28	4	3	1	57	55	112
25-29	50	51	101	27	28	55	23	23	46	3	3		50	50	100
30-34	53	34	87	30	24	54	23	10	33	1	2	-1	41	45	86
35-39	33	15	48	24	13	37	9	2	11		4	-4	30	16	46
40-44	13	14	27	15	5	20	-2	9	7	1	2	-1	8	14	22
45-49	12	13	25	6	5	11	6	8	14	2	1	1	10	7	17
50-54	35	16	51	7	4	11	28	12	40	2		2	6	6	12
55-59	16	15	31	5	7	12	11	8	19	2		2	3	1	4
60-64	12	18	30	6	3	9	6	15	21				4	6	10
65-69	18	8	26	5	1	6	13	7	20				6	3	9
70-74	4	1	5	2	3	5	2	-2					6	6	12
75-79	2	1	3				2	1	3				3	3	6
80-84				1		1	-1		-1				5	6	11
85-					2	2		-2	-2				2	3	5
SUMMA	405	345	750	232	204	436	173	141	314	20	25	-5	349	355	704
KOMMUN 14 27 SOTENXS															
- 4	19	22	41	9	9	18	10	13	23	6	3	3	38	59	97
5- 9	18	10	28	10	9	19	8	1	9	1	1		22	25	47
10-14	8	9	17	6	1	7	2	8	10	2	4	-2	16	16	32
15-19	5	19	24	10	10	20	-5	9	4	1	8	-7	20	38	58
20-24	26	26	52	32	29	61	-6	-3	-9	5	9	-4	56	89	145
25-29	28	22	50	16	13	29	12	9	21	2		2	82	46	128
30-34	15	12	27	12	14	26	3	-2	1	2	5	-3	38	25	63
35-39	14	15	29	4	5	9	10	10	20		1	-1	19	13	32
40-44	4	5	9	5	3	8	-1	2	1		4	-4	8	11	19
45-49	8	8	16	2	4	6	6	6	12	1	1		8	13	21
50-54	9	11	20	2	4	6	7	7	14	1	1		6	6	12
55-59	7	4	11	3	1	4	4	3	7				12	7	19
60-64	5	10	15	3	3	6	2	7	9		1	-1	5	6	11
65-69	9	6	15	3	1	4	6	5	11				2	3	5
70-74	1	2	3		1	1	1	1	2				1	4	5
75-79	1	1	2		3	3	1	-2	-1				1	3	4
80-84		1	1	1		1	-1	1	1				1	3	4
85-	1	1	2				1	1	2				1	3	4
SUMMA	178	184	362	118	108	226	60	76	136	21	38	-17	336	370	706
KOMMUN 14 30 MUNKEDAL															
- 4	32	24	56	16	16	32	16	8	24	3	6	-3	24	28	52
5- 9	16	24	40	6	15	21	10	9	19	3	3		17	24	41
10-14	18	6	24	5	10	15	13	-4	9	1	3	-2	16	15	31
15-19	14	24	38	8	34	42	6	-10	-4	3		3	12	34	46
20-24	34	53	87	29	37	66	5	16	21	3	2	1	54	45	99
25-29	45	36	81	36	24	60	9	12	21	5	5		44	23	67
30-34	33	22	55	26	11	37	7	11	18	3	5	-2	35	24	59
35-39	10	10	20	11	5	16	-1	5	4	4	2	2	17	13	30
40-44	11	6	17	7	7	14	4	-1	3		1	-1	10	10	20
45-49	7	7	14	7	5	12		2	2	1	2	-1	12	9	21
50-54	9	7	16	3		3	6	7	13	2	1	1	10	8	18
55-59	9	10	19	1	4	5	8	6	14				8	6	14
60-64	3	1	4		2	2	3	-1	2				4	14	18
65-69	4	4	8	2	2	4	2	2	4				7	5	12
70-74	1	1	2	3	3	6	-2	-2	-4				5	5	10
75-79	1	2	3	1	2	3					1	-1	4	9	13
80-84		1	1		2	2		-1	-1				4	3	7
85-				1		1	-1	-1	-1				2	6	8
SUMMA	247	238	485	162	179	341	85	59	144	28	31	-3	285	281	566

ÅLDER VID ÅRETS SLUT	INFLYTTNING			UTFLYTTNING			NETTOINFLYTTNING			OMFLYTTNING AV UTLÄNNINGAR			FLYTTNINGAR INOM OMRADET		
	M	KV	SUMMA	M	KV	SUMMA	M	KV	SUMMA	IN	UT	NETTO	M	KV	SUMMA
KOMMUN 14 82 KUNGXLV															
- 4	58	53	111	41	39	80	17	14	31	16	6	10	108	110	218
5- 9	51	55	106	40	37	77	11	18	29	3	5	-2	99	95	194
10-14	36	31	67	24	37	61	12	-6	6	5	3	2	86	88	174
15-19	33	50	83	27	58	85	6	-8	-2	14	5	9	77	135	212
20-24	74	102	176	76	116	192	-2	-14	-16	14	14		181	226	407
25-29	93	97	190	69	70	139	24	27	51	13	5	8	184	146	330
30-34	99	73	172	66	56	122	33	17	50	17	14	3	142	117	259
35-39	64	50	114	57	40	97	7	10	17	7	5	2	78	75	153
40-44	32	24	56	19	22	41	13	2	15	7	3	4	67	78	145
45-49	32	16	48	16	22	38	16	-6	10	4		4	56	39	95
50-54	21	21	42	22	16	38	-1	5	4	2	3	-1	38	20	58
55-59	16	19	35	18	13	31	-2	6	4	1		1	26	20	46
60-64	13	11	24	17	6	23	-4	5	1		1	-1	12	12	24
65-69	9	6	15	8	7	15	1	-1			1	-1	22	16	38
70-74	6	5	11	3	3	6	3	2	5				10	12	22
75-79	2	3	5	4	2	6	-2	1	-1				10	14	24
80-84	1	4	5	1	1	2		3	3				8	9	17
85-													4	8	12
SUMMA	640	620	1260	508	545	1053	132	75	207	103	65	38	1208	1220	2428
KOMMUN 14 84 LYSEKIL															
- 4	37	37	74	31	31	62	6	6	12	14	3	11	72	69	141
5- 9	25	20	45	15	23	38	10	-3	7	7	4	3	71	54	125
10-14	11	14	25	8	16	24	3	-2	1	3	1	2	52	42	94
15-19	15	21	36	14	25	39	1	-4	-3	4		4	55	71	126
20-24	42	58	100	41	57	98	1	1	2	5	4	1	107	143	250
25-29	39	40	79	54	51	105	-15	-11	-26	7	11	-4	125	113	238
30-34	41	21	62	35	22	57	6	-1	5	6	7	-1	88	73	161
35-39	22	20	42	23	16	39	-1	4	3	4	5	-1	65	33	98
40-44	8	13	21	9	11	20	-1	2	1	4	3	1	29	21	50
45-49	10	8	18	4	4	8	6	4	10	2	2		27	13	40
50-54	6	9	15	11	10	21	-5	-1	-6	1	1		27	24	51
55-59	7	4	11	6	12	18	1	-8	-7				20	21	41
60-64	9	12	21	5	6	11	4	6	10				16	18	34
65-69	11	8	19	4	7	11	7	1	8				21	16	37
70-74	2	1	3	4	1	5	-2		-2				18	13	31
75-79	2	4	6	2	2	4		2	2				12	16	28
80-84	1	3	4	1	1	2		3	3				2	12	14
85-		2	2		1	1		1	1				3	17	20
SUMMA	288	295	583	267	295	562	21		21	57	41	16	810	769	1579
KOMMUN 14 85 UDDEVALLA															
- 4	61	53	114	74	50	124	-13	3	-10	13	9	4	192	181	373
5- 9	42	43	85	40	50	90	2	-7	-5	8	9	-1	152	115	267
10-14	28	34	62	36	26	62	-8	8		2	6	-4	103	94	197
15-19	51	68	119	41	79	120	10	-11	-1	11	4	7	132	247	379
20-24	113	152	265	141	224	365	-28	-72	-100	17	14	3	437	486	923
25-29	123	98	221	161	131	292	-38	-33	-71	21	23	-2	356	252	608
30-34	84	74	158	89	55	144	-5	19	14	16	9	7	246	167	413
35-39	58	33	91	53	36	89	5	-3	2	9	4	5	158	119	277
40-44	30	25	55	43	25	68	-13		-13	6	7	-1	105	80	185
45-49	23	18	41	24	18	42	-1		-1	1	4	-3	95	72	167
50-54	15	19	34	25	22	47	-10	-3	-13	1	9	-8	86	70	156
55-59	14	17	31	21	15	36	-7	2	-5		2	-2	73	60	133
60-64	9	12	21	10	11	21	-1	1					56	49	105
65-69	13	15	28	16	13	29	-3	2	-1	1	1		44	35	79
70-74	7	8	15	10	11	21	-3	-3	-6	1	1		21	42	63
75-79	6	7	13	3	5	8	3	2	5	2		2	17	33	50
80-84	2	2	4	3	3	6	-1	-1	-2				17	32	49
85-													10	21	31
SUMMA	679	678	1357	790	774	1564	-111	-96	-207	109	102	7	2300	2155	4455

Tabell 6 (forts) Flyttningar efter kön, ålder och medborgarskap för kommuner 1979

ÅLDER VID ÅRETS SLUT	INFLYTTNING			UTFLYTTNING			NETTOINFLYTTNING			OMFLYTTNING AV UTLÄNNINGAR			FLYTTNINGAR INOM OMRÅDET		
	M	KV	SUMMA	M	KV	SUMMA	M	KV	SUMMA	IN	UT	NETTO	M	KV	SUMMA
KOMMUN 14 86	STRÖMSTAD														
- 4	20	23	43	9	20	29	11	3	14	5	5		39	32	71
5- 9	16	9	25	8	10	18	8	-1	7	4	4		38	36	74
10-14	3	5	8	6	4	10	-3	1	-2	3	3	3	31	23	54
15-19	10	6	16	4	6	10	6		6	9	2	7	29	35	64
20-24	28	31	59	27	30	57	1	1	2	11	10	1	54	68	122
25-29	24	26	50	28	20	48	-4	6	2	9	7	2	61	43	104
30-34	23	17	40	15	11	26	8	6	14	5	4	1	41	49	90
35-39	13	3	16	9	6	15	4	-3	1	2	2		33	26	59
40-44	5	3	8	4	4	8	1	-1		2	1	1	16	15	31
45-49	3	3	6	3	3	6				1	4	-3	14	6	20
50-54	6	6	12	5	3	8	1	3	4	4	1	3	6	9	15
55-59	6	5	11	2	2	4	4	3	7	1		1	11	12	23
60-64	8	10	18	2	2	4	6	8	14	1		1	15	15	30
65-69	9	4	13	3	3	6	6	1	7		1	-1	12	12	24
70-74	2	4	6	2	3	5		1	1				10	12	22
75-79	2	2	4	1		1	1	2	3	1		1	6	7	13
80-84		1	1		1	1							1	5	6
85-													2	5	7
SUMMA	178	158	336	128	128	256	50	30	80	58	41	17	419	410	829
KOMMUN 15 04	DALS-ED														
- 4	8	8	16	6	3	9	2	5	7	2	1	1	12	14	26
5- 9	12	3	15		1	1	12	2	14	1		1	16	16	32
10-14	4	4	8	2	3	5	2	1	3	1	2	-1	10	10	20
15-19	6	6	12	2	10	12	4	-4		3		3	8	21	29
20-24	6	17	23	13	16	29	-7	1	-6	1	1		37	28	65
25-29	7	8	15	10	12	22	-3	-4	-7		2	-2	23	23	46
30-34	13	3	16	12	4	16	1	-1		2	2		12	11	23
35-39	6	11	17	1	4	5	5	7	12	3	2	1	7	7	14
40-44	5	3	8	4	1	5	1	2	3	3	1	2	6	7	13
45-49	3		3	3	1	4		-1	-1				4	2	6
50-54	2	2	4	1	1	2	1	1	2	1		-1	5	5	10
55-59	4	2	6	2	1	3	2	1	3		1	-1	6	5	11
60-64	1	2	3	1		1		2	2				6	2	8
65-69	4		4	1	2	3		-2	1				3	4	7
70-74	2	5	7				2	5	7				4	5	9
75-79		2	2	1	3	4	-1	-1	-2				1	5	6
80-84	2	1	3	1		1	1	1	2						
85-				1		1	-1		-1					4	4
SUMMA	85	77	162	61	62	123	24	15	39	17	12	5	160	169	329
KOMMUN 15 07	FÄRVELANDA														
- 4	22	10	32	16	8	24	6	2	8	1	2	-1	30	22	52
5- 9	16	12	28	5	8	13	11	4	15	3	2	1	19	11	30
10-14	6	7	13	4	3	7	2	4	6	3		3	10	10	20
15-19	16	14	30	14	14	28	2		2	2	3	-1	6	21	27
20-24	26	25	51	22	29	51	4	-4		1	2	-1	26	22	48
25-29	29	30	59	19	10	29	10	20	30	4	3	1	26	34	60
30-34	23	19	42	13	12	25	10	7	17	3	2	1	29	13	42
35-39	13	5	18	7	6	13	6	-1	5	3		3	12	10	22
40-44	5	8	13	6	6	12	-1	2	1				8	5	13
45-49	7	3	10	6	4	10	1	-1			1	-1	5	3	8
50-54	3	5	8	3	2	5		3	3				6	5	11
55-59	4	2	6	5		5	-1	2	1				6	6	12
60-64	2	4	6	1	1	2	1	3	4	1		1	1	5	6
65-69	2	2	4	3	2	5	-1		-1				9	4	13
70-74	4	1	5	2	1	3	2		2				3	5	8
75-79	1		1		2	2	1	-2	-1				5	5	10
80-84		1	1	1	1	2	-1		-1	1		1	3	6	9
85-				1	1	1		-1	-1				1	1	2
SUMMA	179	148	327	127	110	237	52	38	90	22	15	7	205	188	393

ÅLDER VID ÅRETS SLUT	INFLYTTNING			UTFLYTTNING			NETTOINFLYTTNING			OMFLYTTNING AV UTLÄNNINGAR			FLYTTNINGAR INOM OMRÅDET		
	M	KV	SUMMA	M	KV	SUMMA	M	KV	SUMMA	IN	UT	NETTO	M	KV	SUMMA
KOMMUN 15 21 ALE															
- 4	69	82	151	73	53	126	-4	29	25	23	33	-10	48	61	109
5- 9	55	45	100	93	69	162	-38	-24	-62	20	32	-12	62	50	112
10-14	27	31	58	36	41	77	-9	-10	-19	11	9	2	38	51	89
15-19	36	49	85	43	58	101	-7	-9	-16	26	15	11	44	67	111
20-24	86	106	192	84	94	178	2	12	14	50	46	4	96	110	206
25-29	109	97	206	74	78	152	35	19	54	38	40	-2	94	58	152
30-34	97	76	173	92	72	164	5	4	9	25	33	-8	82	64	146
35-39	46	31	77	74	54	128	-28	-23	-51	17	18	-1	44	36	80
40-44	26	24	50	27	22	49	-1	2	1	11	6	5	35	25	60
45-49	21	12	33	27	23	50	-6	-11	-17	5	6	-1	15	13	28
50-54	11	7	18	16	12	28	-5	-5	-10	1	6	-5	14	5	19
55-59	11	12	23	10	10	20	1	2	3	3	3		9	10	19
60-64	6	6	12	8	8	16	-2	-2	-4	2		2	3	6	9
65-69	5	3	8	7	6	13	-2	-3	-5				8	6	14
70-74	4	1	5	6	3	9	-2	-2	-4				10	12	22
75-79	1		1	3	3	6	-2	-3	-5		4	-4	5	8	13
80-84				1		1	-1		-1				2	4	6
85-	1	2	3		1	1	1	1	2					4	4
SUMMA	611	584	1195	674	607	1281	-63	-23	-86	232	251	-19	609	590	1199
KOMMUN 15 24 LERUM															
- 4	92	103	195	70	72	142	22	31	53	19	12	7	86	109	195
5- 9	66	75	141	71	84	155	-5	-9	-14	12	8	4	100	114	214
10-14	51	61	112	48	63	111	3	-2	1	4	4		109	103	212
15-19	29	39	68	45	76	121	-16	-37	-53	8	11	-3	67	77	144
20-24	85	103	188	102	124	226	-17	-21	-38	15	19	-4	111	113	224
25-29	118	127	245	73	81	154	45	46	91	12	14	-2	96	99	195
30-34	140	117	257	109	107	216	31	10	41	17	16	1	142	137	279
35-39	61	60	121	85	58	143	-24	2	-22	8	7	1	125	109	234
40-44	46	30	76	32	45	77	14	-15	-1	8	6	2	75	47	122
45-49	18	18	36	42	25	67	-24	-7	-31	2	4	-2	31	29	60
50-54	21	15	36	9	18	27	12	-3	9	1	1		18	22	40
55-59	16	14	30	15	14	29	1		1		1	-1	17	13	30
60-64	13	11	24	7	9	16	6	2	8	1		1	20	13	33
65-69	17	11	28	7	11	18	10		10				8	10	18
70-74	4	10	14	6	5	11	-2	5	3				6	8	14
75-79	4	4	8	1	1	2	3	3	6				4	8	12
80-84	1	2	3	1	1	1	1	1	2				8	7	15
85-		1	1		1	1			1				4	1	5
SUMMA	782	801	1583	722	795	1517	60	6	66	107	103	4	1027	1019	2046
KOMMUN 15 27 VÄRGÅRDA															
- 4	20	25	45	15	5	20	5	20	25	1		1	21	25	46
5- 9	29	19	48	7	13	20	22	6	28	9		9	34	19	53
10-14	20	14	34	5	3	8	15	11	26	3	2	1	23	23	46
15-19	13	20	33	12	21	33	1	-1	6	6		6	19	29	48
20-24	21	42	63	26	40	66	-5	2	-3	5	4	1	24	45	69
25-29	38	37	75	22	27	49	16	10	26	9	1	8	54	29	83
30-34	35	28	63	18	16	34	17	12	29	6	5	1	40	43	83
35-39	18	9	27	8	8	16	10	1	11	5		5	23	16	39
40-44	6	10	16	5	5	10	1	5	6	1		1	10	11	21
45-49	4	6	10	8	5	13	-4	1	-3	1		1	8	6	14
50-54	8	5	13	4	3	7	4	2	6				3	5	8
55-59	5	5	10	4	5	9	1		1	1		1	4	7	11
60-64	2	4	6	1	3	4	1	1	2	1		1	6	6	12
65-69	2	5	7	3	3	6	-1	2	1				7	9	16
70-74	3	1	4	2	2	4	1	-1					3	5	8
75-79	1	1	2	2	1	3	-1		-1				2	3	5
80-84		1	1		1	1	-1	1	1				1	3	4
85-				1	1	2	-1	-1	-2				1	2	3
SUMMA	225	232	457	143	161	304	82	71	153	48	12	36	283	286	569

Tabell 6 (forts) Flyttningar efter kön, ålder och medborgarskap för kommuner 1979

ÅLDER VID ÅRETS SLUT	INFLYTTNING			UTFLYTTNING			NETTOINFLYTTNING			OMFLYTTNING AV UTLÄNNINGAR			FLYTTNINGAR INOM OMRÅDET		
	M	KV	SUMMA	M	KV	SUMMA	M	KV	SUMMA	IN	UT	NETTO	M	KV	SUMMA
KOMMUN 15 52	TRANEMO														
- 4	46	34	80	20	12	32	26	22	48	11	6	5	39	36	75
5- 9	38	35	73	20	12	32	18	23	41	11	9	2	20	18	38
10-14	18	30	48	7	14	21	11	16	27	6	7	-1	21	23	44
15-19	13	26	39	15	30	45	-2	-4	-6	8	9	-1	20	52	72
20-24	27	57	84	40	38	78	-13	19	6	10	7	3	65	71	136
25-29	68	50	118	39	32	71	29	18	47	20	10	10	75	46	121
30-34	42	39	81	17	26	43	25	13	38	16	11	5	35	28	63
35-39	25	14	39	15	10	25	10	4	14	7	3	4	15	14	29
40-44	16	14	30	10	6	16	6	8	14	5	6	-1	15	18	33
45-49	8	5	13	2	4	6	6	1	7	3	2	1	10	6	16
50-54	6	5	11	6	2	8		3	3		1	-1	8	6	14
55-59	8	6	14	6	2	8	2	4	6		2	-2	6	5	11
60-64	3	2	5		1	1	3	1	4				6	4	10
65-69	5	3	8	1	2	3	4	1	5	2	2		3	9	12
70-74		3	3	3	6	9	-3	-3	-6	1		1	4	9	13
75-79	1		1	1	1	2		-1	-1	1		1	5	10	15
80-84	1		1				1		1				3	1	4
85-		1	1					1	1				2	3	5
SUMMA	325	324	649	202	198	400	123	126	249	101	75	26	352	359	711
KOMMUN 15 60	BENGTSFORS														
- 4	17	13	30	19	9	28	-2	4	2	5	1	4	50	40	90
5- 9	16	8	24	11	7	18	5	1	6	2	2		43	25	68
10-14	13	7	20	11	13	24	2	-6	-4	3	7	-4	22	26	48
15-19	15	28	43	11	16	27	4	12	16	7	2	5	39	35	74
20-24	26	45	71	34	48	82	-8	-3	-11	12	5	7	60	62	122
25-29	28	23	51	27	24	51	1	-1		6	6		54	60	114
30-34	25	10	35	15	10	25	10		10	4	6	-2	62	40	102
35-39	16	12	28	15	11	26	1	1	2	4	3	1	18	22	40
40-44	2	5	7	14	9	23	-12	-4	-16	1	2	-1	18	16	34
45-49	7	4	11	10	6	16	-3	-2	-5		2	-2	15	11	26
50-54	4	6	10	1	4	5	3	2	5	1	1		10	17	27
55-59	5	3	8	4	2	6	1	1	2				17	7	24
60-64	6	3	9	6	2	8		1	1				8	11	19
65-69	5	2	7	5	5	10	5	-3	2	1		1	11	10	21
70-74	2	3	5	1	1	2	1	2	3	1		1	11	14	25
75-79	1	1	2	2	2	4	-1	1		2		2	6	11	17
80-84	1	1	2	1	1	2							6	10	16
85-		1	1					1	1				1	8	9
SUMMA	189	175	364	182	168	350	7	7	14	49	37	12	451	425	876
KOMMUN 15 61	MELLERUD														
- 4	24	20	44	10	17	27	14	3	17	2	1	1	33	27	60
5- 9	18	13	31	7	8	15	11	5	16	3		3	17	21	38
10-14	13	14	27	5	5	10	8	9	17	2		2	20	23	43
15-19	17	21	38	19	19	38	-2	2			5	-5	20	38	58
20-24	26	30	56	32	43	75	-6	-13	-19	5	5		42	57	99
25-29	23	28	51	30	20	50	-7	8	1	3	2	1	52	41	93
30-34	36	24	60	21	10	31	15	14	29	6	5	1	28	28	56
35-39	10	13	23	7	11	18	3	2	5	1	1		27	16	43
40-44	18	14	32	7	6	13	11	8	19	1	1		11	8	19
45-49	4	2	6	4	3	7		-1	-1				13	11	24
50-54	3	2	5	3	5	8		-3	-3	1			12	13	25
55-59	3	4	7	7	3	10	-4	1	-3		1	-1	12	9	21
60-64	8	7	15	8	4	12		3	3		1	-1	11	13	24
65-69	5	9	14	5	1	6		8	8				10	12	22
70-74	5	3	8	2	4	6	3	-1	2				7	14	21
75-79	1		1	1	2	3		-2	-2				2	6	8
80-84		1	1	1	2	3	-1	-1	-2				3	6	9
85-	2		2	1		1		1	1				1	4	5
SUMMA	216	205	421	170	163	333	46	42	88	25	22	3	321	347	668

ÅLDER VID ÅRETS SLUT	INFLYTTNING			UTFLYTTNING			NETTOINFLYTTNING			OMFLYTTNING AV UTLÄNNINGAR			FLYTTNINGAR INOM OMRRDET		
	M	KV	SUMMA	M	KV	SUMMA	M	KV	SUMMA	IN	UT	NETTO	M	KV	SUMMA
KOMMUN 15 62	LILLA EDET														
- 4	36	45	81	27	21	48	9	24	33	16	15	1	48	33	81
5- 9	41	19	60	21	22	43	20	-3	17	7	17	-10	42	29	71
10-14	21	20	41	18	9	27	3	11	14	11	11		33	28	61
15-19	20	15	35	32	39	71	-12	-24	-36	9	13	-4	16	56	72
20-24	44	59	103	59	49	108	-15	10	-5	22	27	-5	54	62	116
25-29	51	61	112	44	40	84	7	21	28	18	27	-9	59	42	101
30-34	50	34	84	27	20	47	23	14	37	8	13	-5	44	40	84
35-39	25	20	45	27	17	44	-2	3	1	6	7	-1	22	23	45
40-44	14	8	22	10	6	16	4	2	6	5	5		17	11	28
45-49	9	8	17	10	9	19	-1	-1	-2	3	7	-4	15	9	24
50-54	10	9	19	10	7	17		2	2	2	2		11	11	22
55-59	6	6	12	3	3	6	3	3	6		1	-1	8	12	20
60-64	7	5	12	1	3	4	6	2	8	1	1		8	11	19
65-69	3	1	4	3	3	6		-2	-2				6	4	10
70-74	3		3	2	3	5	1	-3	-2	1	1		6	5	11
75-79				2	2	4	-2	-2	-4				3	5	8
80-84	1	1	2	2	1	3	-1	-1	-1				7	4	11
85-													1	1	2
SUMMA	341	311	652	298	254	552	43	57	100	109	147	-38	400	386	786
KOMMUN 15 63	MARK														
- 4	56	39	95	38	35	73	18	4	22	15	14	1	89	103	192
5- 9	43	35	78	37	28	65	6	7	13	15	20	-5	79	69	148
10-14	28	26	54	15	19	34	13	7	20	14	6	8	56	72	128
15-19	27	36	63	18	35	53	9	1	10	12	8	4	64	81	145
20-24	80	85	165	70	83	153	10	2	12	25	17	8	170	220	390
25-29	89	69	158	55	60	115	34	9	43	14	15	-1	189	142	331
30-34	68	60	128	56	32	88	12	28	40	23	17	6	113	104	217
35-39	36	29	65	22	23	45	14	6	20	14	14		77	57	134
40-44	27	20	47	17	10	27	10	10	20	12	5	7	44	42	86
45-49	12	16	28	6	5	11	6	11	17	4	1	3	30	25	55
50-54	10	6	16	8	10	18	2	-4	-2	4	1	3	32	24	56
55-59	12	14	26	14	9	23	-2	5	3	3	4	-1	22	23	45
60-64	12	8	20	5	11	16	7	-3	4		2	-2	10	21	31
65-69	6	6	12	4	8	12	2	-2		1	1		20	31	51
70-74	3	5	8	1	4	5	2	1	3				14	37	51
75-79	2	4	6	2	2	4		2	2	2		2	18	18	36
80-84	2	3	5	1	1	2	1	2	3				14	17	31
85-		2	2	1	1	2	-1	1					6	9	15
SUMMA	513	463	976	370	376	746	143	87	230	158	125	33	1047	1095	2142
KOMMUN 15 65	SVENLJUNGA														
- 4	30	34	64	16	13	29	14	21	35	10	5	5	27	13	40
5- 9	30	33	63	11	11	22	19	22	41	9	1	8	20	16	36
10-14	14	24	38	8	10	18	6	14	20	5	4	1	8	13	21
15-19	14	26	40	14	14	28		12	12	6	3	3	14	21	35
20-24	25	47	72	47	46	93	-22	1	-21	4	3	1	44	48	92
25-29	43	45	88	24	19	43	19	26	45	10	4	6	32	28	60
30-34	51	24	75	18	15	33	33	9	42	14	3	11	22	17	39
35-39	16	15	31	11	9	20	5	6	11	6		6	17	11	28
40-44	9	11	20	9	5	14		6	6	5	2	3	10	3	13
45-49	12	5	17	4	1	5	8	4	12	3	1	2	4	10	14
50-54	6	8	14	2	1	3	4	7	11				8	4	12
55-59	8	3	11	3	3	6	5		5				8	2	10
60-64	5	4	9	3	1	4	2	3	5				7	11	18
65-69	6	4	10	4	4	8	2		2	2	3	-1	7	10	17
70-74	1	2	3	1	2	3							6	7	13
75-79	3	1	4				3	1	4				8	7	15
80-84		1	1					1	1				3	7	10
85-				1	1	2	-1	-1	-2				2	6	8
SUMMA	273	287	560	176	155	331	97	132	229	74	29	45	247	234	481

Tabell 6 (forts) Flyttningar efter kön, ålder och medborgarskap för kommuner 1979

ÅLDER VID ÅRETS SLUT	INFLYTTNING			UTFLYTTNING			NETTOINFLYTTNING			OMFLYTTNING AV UTLÄNNINGAR			FLYTTNINGAR INOM OMRADET		
	M	KV	SUMMA	M	KV	SUMMA	M	KV	SUMMA	IN	UT	NETTO	M	KV	SUMMA
KOMMUN 15 66 HERRLJUNGA															
- 4	23	28	51	12	14	26	11	14	25	9	2	7	21	24	45
5- 9	17	22	39	6	9	15	11	13	24	11	1	10	18	25	43
10-14	16	15	31	8	5	13	8	10	18	10	1	9	15	11	26
15-19	6	24	30	16	22	38	-10	2	-8	7	4	3	10	20	30
20-24	24	43	67	33	45	78	-9	-2	-11	5	5	5	30	41	71
25-29	28	40	68	26	24	50	2	16	18	6	5	1	51	39	90
30-34	37	21	58	8	7	15	29	14	43	13		13	35	22	57
35-39	19	13	32	15	9	24	4	4	8	6	1	5	14	12	26
40-44	5	7	12	1	4	5	4	3	7	3		3	6	3	9
45-49	5	5	10	8	8	16	-3	-3	-6	2	2		5	6	11
50-54	3	9	12	2	2	4	1	7	8	1		1	7	6	13
55-59	6	5	11	3	2	5	3	3	6				6	7	13
60-64	4	2	6	2	2	4	2	2	2	1		1	2	1	3
65-69	4	2	6	2	2	4	2	2	2				9	6	15
70-74	2	2	4	1	4	5	1	-2	-1				5	6	11
75-79		1	1		2	2		-1	-1				4	7	11
80-84				1		1	-1		-1				3	9	12
85-		1	1					1	1					2	2
SUMMA	199	240	439	144	161	305	55	79	134	74	21	53	241	247	488
KOMMUN 15 80 VÄXNERSBORG															
- 4	47	57	104	68	48	116	-21	9	-12	14	12	2	122	125	247
5- 9	51	43	94	40	42	82	11	1	12	8	5	3	101	88	189
10-14	17	22	39	30	30	60	-13	-8	-21	3	7	-4	74	83	157
15-19	32	56	88	38	53	91	-6	3	-3	5	7	-2	72	180	252
20-24	85	122	207	88	150	238	-3	-28	-31	8	13	-5	266	301	567
25-29	99	84	183	117	100	217	-18	-16	-34	15	11	4	197	171	368
30-34	75	71	146	90	64	154	-15	7	-8	15	10	5	163	128	291
35-39	43	26	69	46	36	82	-3	-10	-13	3	5	-2	81	69	150
40-44	21	21	42	20	14	34	1	7	8	4	2	2	75	64	139
45-49	16	16	32	19	10	29	-3	6	3	2	1	1	46	49	95
50-54	14	18	32	13	12	25	1	6	7	1		1	50	48	98
55-59	13	9	22	13	13	26		-4	-4				45	36	81
60-64	12	11	23	10	12	22	2	-1	1				36	30	66
65-69	12	11	23	8	6	14	4	5	9	4	1	3	34	45	79
70-74	6	9	15	6	10	16		-1	-1				36	35	71
75-79	3	5	8	2	4	6	1	1	2	1		1	28	60	88
80-84	1	3	4	3	1	4	-2	2		1		1	27	53	80
85-	1		1	1	1	2		-1	-1	1		1	20	24	44
SUMMA	548	584	1132	612	606	1218	-64	-22	-86	85	74	11	1473	1589	3062
KOMMUN 15 81 TROLLHÄTTAN															
- 4	74	87	161	86	83	169	-12	4	-8	55	44	11	236	202	438
5- 9	71	55	126	81	66	147	-10	-11	-21	43	49	-6	191	182	373
10-14	34	40	74	52	58	110	-18	-18	-36	26	27	-1	189	143	332
15-19	88	116	204	67	71	138	21	45	66	64	27	37	191	296	487
20-24	208	182	390	220	193	413	-12	-11	-23	135	89	46	553	470	1023
25-29	168	110	278	208	132	340	-40	-22	-62	67	86	-19	463	315	778
30-34	119	73	192	157	86	243	-38	-13	-51	67	80	-13	362	249	611
35-39	60	40	100	77	64	141	-17	-24	-41	27	33	-6	204	150	354
40-44	31	25	56	43	23	66	-12	2	-10	12	6	6	141	111	252
45-49	32	26	58	31	25	56	1	1	2	6	6		113	87	200
50-54	15	20	35	32	26	58	-17	-6	-23	9	5	4	89	62	151
55-59	18	12	30	11	16	27	7	-4	3	8	1	7	72	70	142
60-64	8	10	18	20	17	37	-12	-7	-19				44	49	93
65-69	12	11	23	14	13	27	-2	-2	-4	2	6	-4	46	37	83
70-74	7	11	18	5	6	11	2	5	7	4	1	3	34	46	80
75-79	5	6	11	2	4	6	3	2	5	3		3	24	37	61
80-84				1	1	2	-1	-1	-2				26	39	65
85-	2	5	7		2	2	2	3	5				13	25	38
SUMMA	952	829	1781	1107	886	1993	-155	-57	-212	528	460	68	2991	2570	5561

ÅLDER VID ÅRETS SLUT	INFLYTTNING			UTFLYTTNING			NETTOINFLYTTNING			OMFLYTTNING AV UTLÄNNINGAR			FLYTTNINGAR INOM OMRADET		
	M	KV	SUMMA	M	KV	SUMMA	M	KV	SUMMA	IN	UT	NETTO	M	KV	SUMMA
KOMMUN 15 82	ALINGSÅS														
- 4	67	68	135	47	39	86	20	29	49	12	10	2	163	119	282
5- 9	58	72	130	48	36	84	10	36	46	11	7	4	129	100	229
10-14	31	52	83	25	25	50	6	27	33	1	3	-2	99	96	195
15-19	40	44	84	32	37	69	8	7	15	9	10	-1	71	132	203
20-24	63	109	172	73	111	184	-10	-2	-12	12	15	-3	221	276	497
25-29	86	95	181	74	75	149	12	20	32	9	10	-1	256	204	460
30-34	96	90	186	74	47	121	22	43	65	13	16	-3	195	140	335
35-39	62	47	109	34	31	65	28	16	44	3	2	1	138	90	228
40-44	31	27	58	22	12	34	9	15	24	4	1	3	73	57	130
45-49	28	22	50	15	13	28	13	9	22	5	1	4	53	40	93
50-54	16	9	25	11	11	22	5	-2	3		3	-3	46	36	82
55-59	12	18	30	12	11	23		7	7	1		1	33	46	79
60-64	18	19	37	8	9	17	10	10	20		1	-1	24	20	44
65-69	12	20	32	7	13	20	5	7	12		1	-1	20	33	53
70-74	10	7	17	7	3	10	3	4	7	1	1		11	18	29
75-79	6	3	9		2	2	6	1	7				11	20	31
80-84	2	1	3		3	3	2	-2					12	19	31
85-	1	1	2				1	1	2				6	9	15
SUMMA	639	704	1343	489	478	967	150	226	376	81	81		1561	1455	3016
KOMMUN 15 83	BORÅS														
- 4	145	112	257	174	151	325	-29	-39	-68	97	90	7	389	368	757
5- 9	108	103	211	149	147	296	-41	-44	-85	52	80	-28	282	278	560
10-14	84	70	154	78	77	155	6	-7	-1	38	38		264	275	539
15-19	117	139	256	82	132	214	35	7	42	115	57	58	280	578	858
20-24	330	321	651	290	374	664	40	-53	-13	247	174	73	952	1041	1993
25-29	330	219	549	344	308	652	-14	-89	-103	165	148	17	849	618	1467
30-34	201	165	366	248	187	435	-47	-22	-69	108	123	-15	579	423	1002
35-39	125	86	211	146	87	233	-21	-1	-22	47	49	-2	363	293	656
40-44	64	42	106	71	51	122	-7	-9	-16	32	28	4	239	212	451
45-49	45	40	85	55	49	104	-10	-9	-19	22	21	1	195	179	374
50-54	24	25	49	43	39	82	-19	-14	-33	7	14	-7	132	152	284
55-59	30	29	59	43	44	87	-13	-15	-28	13	7	6	159	158	317
60-64	16	15	31	29	38	67	-13	-23	-36	1	6	-5	103	118	221
65-69	15	15	30	24	35	59	-9	-20	-29	2	8	-6	81	123	204
70-74	10	23	33	7	20	27	3	3	6	5	3	2	95	120	215
75-79	5	12	17	11	4	15	-6	8	2	2	2		54	138	192
80-84	5	6	11	3	4	7	2	2	4	2		2	41	94	135
85-	1	2	3		4	4	1	-2	-1				29	68	97
SUMMA	1655	1424	3079	1797	1751	3548	-142	-327	-469	955	848	107	5086	5236	10322
KOMMUN 15 84	ULRICEHAMN														
- 4	38	36	74	15	18	33	23	18	41	12	4	8	74	74	148
5- 9	27	30	57	17	15	32	10	15	25	7	3	4	60	36	96
10-14	21	22	43	18	17	35	3	5	8	5	4	1	37	42	79
15-19	15	31	46	15	35	50		-4	-4	3		3	33	78	111
20-24	51	64	115	63	64	127	-12		-12	8	4	4	103	139	242
25-29	54	43	97	55	32	87	-1	11	10	8	4	4	119	100	219
30-34	45	40	85	24	21	45	21	19	40	10	3	7	66	43	109
35-39	25	15	40	19	14	33	6	1	7	2	3	-1	42	36	78
40-44	9	14	23	10	14	24	-1		-1	1	2	-1	33	23	56
45-49	14	10	24	9	4	13	5	6	11	1		1	20	9	29
50-54	9	8	17	3	4	7	6	4	10		1	-1	16	24	40
55-59	10	14	24	13	10	23	-3	4	1	2		2	19	17	36
60-64	4	8	12	8	5	13	-4	3	-1		1	-1	17	24	41
65-69	6	8	14	7	4	11	-1	4	3		1	-1	10	15	25
70-74	4	8	12	1	4	5	3	4	7	1		1	18	35	53
75-79	4	6	10		6	6	4		4				10	13	23
80-84	1	2	3	1	2	3							10	14	24
85-				1		1	-1		-1				3	14	17
SUMMA	337	359	696	279	269	548	58	90	148	60	30	30	690	736	1426

Tabell 6 (forts) Flyttningar efter kön, ålder och medborgarskap för kommuner 1979

ÅLDER VID ÅRETS SLUT	INFLYTTNING			UTFLYTTNING			NETTOINFLYTTNING			OMFLYTTNING AV UTLÄNNINGAR			FLYTTNINGAR INOM OMRÅDET		
	M	KV	SUMMA	M	KV	SUMMA	M	KV	SUMMA	IN	UT	NETTO	M	KV	SUMMA
KOMMUN 15 85 RMÅL															
- 4	21	18	39	13	12	25	8	6	14	2	3	-1	47	35	82
5- 9	12	17	29	9	8	17	3	9	12		6	-6	41	41	82
10-14	11	12	23	7	12	19	4		4		7	-7	53	28	81
15-19	13	24	37	15	20	35	-2	4	2		3	-3	44	65	109
20-24	38	43	81	33	54	87	5	-11	-6	4	4		90	109	199
25-29	33	19	52	35	21	56	-2	-2	-4	4	4		89	54	143
30-34	27	25	52	15	17	32	12	8	20	1	3	-2	61	71	132
35-39	24	19	43	13	8	21	11	11	22	2	4	-2	42	24	66
40-44	11	8	19	6	7	13	5	1	6	1	1		29	24	53
45-49	12	6	18	6	7	13	6	-1	5				22	23	45
50-54	4	7	11	6	4	10	-2	3	1				26	25	51
55-59	5	4	9	4	3	7	1	1	2		1	-1	25	14	39
60-64	7	6	13	5	3	8	2	3	5		1	-1	15	23	38
65-69	7	9	16	5	6	11	2	3	5				21	16	37
70-74	2	3	5	3	3	6	-1		-1				13	20	33
75-79	5	3	8				5	3	8				8	5	13
80-84	1	3	4	1	2	3		1	1				7	3	10
85-	1		1				1		1				6	6	12
SUMMA	234	226	460	176	187	363	58	39	97	14	37	-23	639	586	1225
KOMMUN 16 02 GRÅSTORP															
- 4	14	15	29	7	6	13	7	9	16	1	3	-2	9	12	21
5- 9	12	16	28	8	6	14	4	10	14	4	1	3	9	5	14
10-14	8	7	15	2	4	6	6	3	9	1		1	6	7	13
15-19	7	15	22	5	9	14	2	6	8	2		2	11	11	22
20-24	12	12	24	14	27	41	-2	-15	-17	1	2	-1	33	21	54
25-29	19	24	43	20	16	36	-1	8	7	5	2	3	22	12	34
30-34	14	9	23	8	8	16	6	1	7	2	4	-2	14	5	19
35-39	13	11	24	4	3	7	9	8	17				3	7	10
40-44	7	6	13	7	3	10		3	3	1		1	4	4	8
45-49	5	4	9	3	3	6	2	1	3	2		2	6	5	11
50-54	5	3	8	2	1	3	3	2	5	1		1	9	9	18
55-59	6	1	7	2	2	4	4	-1	3		1	-1	3	5	8
60-64	1		1	2	4	6	-1	-4	-5				8	5	13
65-69	1	1	2	2	3	5	-1	-2	-3	1		1	7	9	16
70-74		2	2	2	1	3	-2	1	-1				12	10	22
75-79		2	2					2	2				3	6	9
80-84					1	1		-1	-1				4	4	8
85-													4	3	7
SUMMA	124	128	252	88	97	185	36	31	67	21	13	8	167	140	307
KOMMUN 16 22 MULLSJÖ															
- 4	46	39	85	11	14	25	35	25	60	5	1	4	37	16	53
5- 9	36	34	70	13	14	27	23	20	43	1	1		32	27	59
10-14	21	22	43	5	7	12	16	15	31	2		2	23	21	44
15-19	9	15	24	5	15	20	4		4	2	1	1	7	12	19
20-24	26	52	78	17	19	36	9	33	42	4		4	23	44	67
25-29	59	43	102	17	10	27	42	33	75	4	2	2	28	36	64
30-34	43	36	79	21	15	36	22	21	43	3		3	36	33	69
35-39	21	24	45	10	5	15	11	19	30	2		2	20	12	32
40-44	8	5	13	5		5	3	5	8				11	8	19
45-49	8	6	14	3	5	8	5	1	6				2	4	6
50-54	6	4	10	3	4	7	3		3				7	5	12
55-59	4	4	8	4	1	5		3	3				4	6	10
60-64	8	10	18	1	1	2	7	9	16				5	5	10
65-69	4	5	9	2	4	6	2	1	3				3	2	5
70-74	8	3	11	2	3	5	6		6				1	7	8
75-79		2	2		1	1		1	1				4	4	8
80-84	2	1	3	2	1	3							3	2	5
85-					1	1		-1	-1				2		2
SUMMA	309	305	614	121	120	241	188	185	373	23	5	18	248	244	492

ÅLDER VID ÅRETS SLUT	INFLYTTNING			UTFLYTTNING			NETTOINFLYTTNING			OMFLYTTNING AV UTLÄNNINGAR			FLYTTNINGAR INOM OMRÅDET		
	M	KV	SUMMA	M	KV	SUMMA	M	KV	SUMMA	IN	UT	NETTO	M	KV	SUMMA
KOMMUN 16 23 HABO															
- 4	41	37	78	8	19	27	33	18	51	8	1	7	14	21	35
5- 9	25	24	49	8	9	17	17	15	32	2	2		14	11	25
10-14	10	12	22	6	4	10	4	8	12	1	1		9	9	18
15-19	9	20	29	5	21	26	4	-1	3		1	-1	5	17	22
20-24	29	48	77	26	23	49	3	25	28	3		3	28	30	58
25-29	42	38	80	21	17	38	21	21	42	2	1	1	30	19	49
30-34	31	31	62	19	11	30	12	20	32	1	3	-2	16	13	29
35-39	13	16	29	7	9	16	6	7	13	2	1	1	5	5	10
40-44	9	6	15	7	1	8	2	5	7	1	1		4	4	8
45-49	9	7	16	1	2	3	8	5	13	1	1		6	6	12
50-54	3	5	8	3	3	6		2	2	1		1	6	2	8
55-59	2	3	5	2	2	4		1	1				1	4	5
60-64	2	3	5	4	1	5	-2	2					1	3	4
65-69	4	3	7	5	6	11	-1	-3	-4	2		2	4	4	8
70-74	3	2	5	1	3	4	2	-1	1				4	3	7
75-79		1	1	4	3	7	-4	-2	-6				1	5	6
80-84	2		2	1	2	3	1	-2	-1				5	4	9
85-													1	2	3
SUMMA	234	256	490	128	136	264	106	120	226	24	12	12	154	162	316
KOMMUN 16 37 KARLSBORG															
- 4	13	17	30	4	11	15	9	6	15	3	1	2	28	25	53
5- 9	8	8	16	9	6	15	-1	2	1	1	5	-4	16	19	35
10-14	8	5	13	6	9	15	2	-4	-2	1	4	-3	6	15	21
15-19	6	13	19	12	24	36	-6	-11	-17	1	1		11	35	46
20-24	25	25	50	25	28	53		-3	-3	2	1	1	61	53	114
25-29	31	26	57	36	17	53	-5	9	4	4	3	1	36	21	57
30-34	16	6	22	13	11	24	3	-5	-2				21	17	38
35-39	7	9	16	9	12	21	-2	-3	-5	2	2		12	13	25
40-44	3	3	6	7	6	13	-4	-3	-7	1	3	-2	6	8	14
45-49	4	2	6	1	1	2	3	2	5				8	4	12
50-54	6	5	11	3	3	6	3	5	8		1	-1	6	5	11
55-59	3	4	7	4	4	8	-1	-1	-1				13	10	23
60-64	4	3	7	3	6	9	1	-3	-2				6	7	13
65-69	5	2	7	5	4	9		-2	-2				1	6	7
70-74		1	1	3	3	6	-3	-2	-5		1	-1	9	9	18
75-79	1	1	2	1	1	2		1	1				4	8	12
80-84				1	1	2	-1	-1	-2		1	-1	3	4	7
85-													3	3	6
SUMMA	140	130	270	142	142	284	-2	-12	-14	15	23	-8	250	262	512
KOMMUN 16 43 GULLSPÅNG															
- 4	13	14	27	11	20	31	2	-6	-4	2	1	1	32	21	53
5- 9	10	16	26	8	3	11	2	13	15	9		9	20	26	46
10-14	9	4	13	6	6	12	3	-2	1	2		2	28	9	37
15-19	14	13	27	11	28	39	3	-15	-12	5	1	4	20	27	47
20-24	21	29	50	28	35	63	-7	-6	-13	5	5		61	50	111
25-29	10	12	22	20	16	36	-10	-4	-14		3	-3	32	38	70
30-34	9	13	22	11	10	21	-2	3	1	3	3		31	18	49
35-39	7	8	15	12	6	18	-5	2	-3	3	1	2	21	24	45
40-44	11	4	15	4	2	6	7	2	9	2	1	1	7	8	15
45-49	4	3	7	2	3	5	2	2	2				7	5	12
50-54	1	4	5	4	2	6	-3	2	-1				3	3	6
55-59	1	6	7	1	1	2		5	5	1	1		2	2	4
60-64	8	2	10	3	5	8	5	-3	2				3	7	10
65-69	4	2	6	4	4	8		-2	-2	2		2	7	14	21
70-74	2		2	1	5	6	1	-5	-4	1		1	8	11	19
75-79	3	2	5	4	2	6	-1	-1	-1				6	9	15
80-84	1		1	1	1	2		-1	-1				7	4	11
85-													1	7	8
SUMMA	128	132	260	131	149	280	-3	-17	-20	35	16	19	296	283	579

Tabell 6 (forts) Flyttningar efter kön, ålder och medborgarskap för kommuner 1979

ÅLDER VID ÅRETS SLUT	INFLYTTNING			UTFLYTTNING			NETTOINFLYTTNING			OMFLYTTNING AV UTLÄNNINGAR			FLYTTNINGAR INOM OMRÅDET		
	M	KV	SUMMA	M	KV	SUMMA	M	KV	SUMMA	IN	UT	NETTO	M	KV	SUMMA
KOMMUN 16 60 VARA															
- 4	50	50	100	23	33	56	27	17	44	20	10	10	127	133	260
5- 9	48	45	93	27	26	53	21	19	40	27	11	16	172	138	310
10-14	28	24	52	18	13	31	10	11	21	12	10	2	130	118	248
15-19	22	21	43	16	49	65	6	-28	-22	10	8	2	87	136	223
20-24	48	96	144	55	100	155	-7	-4	-11	21	11	10	152	148	300
25-29	75	63	138	63	37	100	12	26	38	18	12	6	163	129	292
30-34	41	46	87	36	28	64	5	18	23	16	8	8	158	170	328
35-39	45	26	71	23	17	40	22	9	31	11	9	2	121	109	230
40-44	17	14	31	14	7	21	3	7	10	7	5	2	83	68	151
45-49	15	14	29	5	6	11	10	8	18	6	2	4	69	60	129
50-54	10	9	19	12	7	19	-2	2		3	2	1	55	38	93
55-59	7	10	17	9	8	17	-2	2		2		2	37	41	78
60-64	7	10	17	8	8	16	-1	2	1	1		1	35	41	76
65-69	7	6	13	5	10	15	2	-4	-2		2	-2	37	53	90
70-74	6	5	11	5	7	12	1	-2	-1				35	34	69
75-79	1	1	2	2	6	8	-1	-5	-6				20	27	47
80-84				1	2	3	-1	-2	-3				9	20	29
85-													7	12	19
SUMMA	427	440	867	322	364	686	105	76	181	154	90	64	1497	1475	2972
KOMMUN 16 61 GÖTENE															
- 4	33	38	71	18	20	38	15	18	33	2		2	63	53	116
5- 9	31	21	52	19	15	34	12	6	18	5	4	1	50	44	94
10-14	13	18	31	9	15	24	4	3	7	2	3	-1	21	23	44
15-19	9	21	30	14	28	42	-5	-7	-12	1	3	-2	20	43	63
20-24	38	59	97	39	53	92	-1	6	5	1	2	-1	67	84	151
25-29	40	32	72	41	23	64	-1	9	8	4	2	2	72	69	141
30-34	42	42	84	24	15	39	18	27	45	6	4	2	65	39	104
35-39	19	10	29	13	9	22	6	1	7	1		1	31	24	55
40-44	9	8	17	6	13	19	3	-5	-2		1	-1	22	16	38
45-49	6	6	12	7	5	12	-1	1		1		1	9	13	22
50-54	7	7	14	3	4	7	4	3	7		2	-2	14	15	29
55-59	9	2	11	2	8	10	7	-6	1				16	7	23
60-64	3	4	7	9	2	11	-6	2	-4				14	20	34
65-69	5	4	9	3	5	8	2	-1	1				16	16	32
70-74		1	1	5	7	12	-5	-6	-11				15	26	41
75-79	2	1	3	2	1	3							16	11	27
80-84				1	1	2	-1		-1				6	13	19
85-					1	1		-1	-1				6	6	12
SUMMA	266	275	541	215	225	440	51	50	101	23	22	-1	523	522	1045
KOMMUN 16 62 TIBRO															
- 4	26	16	42	26	15	41		1	1	10	5	5	57	50	107
5- 9	19	12	31	15	23	38	4	-11	-7	3	4	-1	44	41	85
10-14	8	23	31	14	14	28	-6	9	3	2	3	-1	39	23	62
15-19	5	24	29	11	21	32	-6	3	-3	3		3	32	49	81
20-24	48	38	86	31	40	71	17	-2	15	6	4	2	73	94	167
25-29	25	17	42	54	32	86	-29	-15	-44	7	4	3	62	53	115
30-34	16	15	31	28	27	55	-12	-12	-24	2	7	-5	61	38	99
35-39	10	10	20	8	10	18	2		2	2	2		30	29	59
40-44	6	6	12	8	3	11	-2	3	1	3	1	2	19	10	29
45-49	9	8	17	3	3	6	6	5	11				16	5	21
50-54	2	6	8	3	5	8	-1	1			2	-2	6	16	22
55-59	2	2	4	4	5	9	-2	-3	-5	3		3	5	13	18
60-64	3	6	9	2	3	5	1	3	4				18	7	25
65-69	5	5	10	3	3	6	2	-3	-1		1	-1	11	14	25
70-74	6	5	11				6	5	11	2		2	9	6	15
75-79		1	1		1	1							12	13	25
80-84													3	5	8
85-					1	1		-1	-1				1	2	3
SUMMA	190	189	379	210	206	416	-20	-17	-37	43	33	10	498	468	966

ÅLDER VID ÅRETS SLUT	INFLYTTNING			UTFLYTTNING			NETTOINFLYTTNING			OMFLYTTNING AV UTLÄNNINGAR			FLYTTNINGAR INOM OMRÅDET		
	M	KV	SUMMA	M	KV	SUMMA	M	KV	SUMMA	IN	UT	NETTO	M	KV	SUMMA
KOMMUN 16 63	TÖREBODA														
- 4	26	25	51	16	19	35	10	6	16	3	1	2	41	29	70
5- 9	20	12	32	19	20	39	1	-8	-7	4	1	3	23	29	52
10-14	17	14	31	10	16	26	7	-2	5	3	1	2	17	30	47
15-19	15	15	30	15	30	45		-15	-15	5	1	4	24	51	75
20-24	20	46	66	28	47	75	-8	-1	-9	2	1	1	58	54	112
25-29	32	30	62	38	27	65	-6	3	-3	2	1	1	54	39	93
30-34	31	29	60	21	19	40	10	10	20	6	3	3	37	29	66
35-39	9	4	13	20	11	31	-11	-7	-18	1	4	-3	21	16	37
40-44	5	5	10	6	4	10	-1	1		2		2	15	15	30
45-49	4	2	6	7	5	12	-3	-3	-6				12	7	19
50-54	2	3	5	1	2	3	1	1	2				8	11	19
55-59	2	3	5	2	5	7		-2	-2	1		1	8	6	14
60-64	4	3	7	3	6	9	1	-3	-2				9	14	23
65-69	4	4	8	6	6	12	-2	-2	-4				5	9	14
70-74	4	2	6	4	3	7		-1	-1				11	9	20
75-79	1	1	2	2	5	7	-1	-4	-5				11	9	20
80-84		1	1	1		1	-1	1					5	6	11
85-	3		3				3		3				8	5	13
SUMMA	199	199	398	199	225	424		-26	-26	29	13	16	367	368	735
KOMMUN 16 80	MARIESTAD														
- 4	50	48	98	60	56	116	-10	-8	-18	24	33	-9	137	134	271
5- 9	32	23	55	38	46	84	-6	-23	-29	9	25	-16	117	127	244
10-14	22	26	48	23	26	49	-1		-1	6	9	-3	114	105	219
15-19	29	56	85	36	50	86	-7	6	-1	22	17	5	110	183	293
20-24	73	82	155	104	129	233	-31	-47	-78	37	52	-15	230	266	496
25-29	64	61	125	114	88	202	-50	-27	-77	21	57	-36	229	180	409
30-34	59	47	106	71	42	113	-12	5	-7	12	20	-8	196	132	328
35-39	27	20	47	28	27	55	-1	-7	-8	5	10	-5	111	106	217
40-44	15	13	28	18	19	37	-3	-6	-9	7	8	-1	81	67	148
45-49	10	11	21	13	9	22	-3	2	-1	4	2	2	57	71	128
50-54	9	10	19	4	10	14	5		5	1	4	-3	61	28	89
55-59	5	7	12	7	5	12	-2	2		2	2		36	34	70
60-64	6	14	20	8	8	16	-2	6	4				21	52	73
65-69	15	12	27	9	10	19	6	2	8	1	2	-1	31	36	67
70-74	4	5	9	5	5	10	-1		-1	1		1	27	38	65
75-79	4	6	10	4	4	8		2	2				21	30	51
80-84	3	2	5				3	2	5				11	16	27
85-				2		2	-2		-2				5	16	21
SUMMA	427	443	870	544	534	1078	-117	-91	-208	152	241	-89	1595	1621	3216
KOMMUN 16 81	LIDKÖPING														
- 4	43	53	96	35	39	74	8	14	22	13	12	1	159	183	342
5- 9	44	38	82	38	21	59	6	17	23	6	15	-9	110	139	249
10-14	26	25	51	17	17	34	9	8	17	5	3	2	106	84	190
15-19	31	52	83	14	37	51	17	15	32	3	2	1	100	221	321
20-24	84	110	194	94	129	223	-10	-19	-29	18	17	1	295	358	653
25-29	94	68	162	68	74	142	26	-6	20	23	12	11	310	227	537
30-34	63	54	117	56	44	100	7	10	17	22	20	2	184	140	324
35-39	43	27	70	38	23	61	5	4	9	8	6	2	118	112	230
40-44	24	18	42	15	12	27	9	6	15	5	1	4	85	61	146
45-49	13	7	20	10	14	24	3	-7	-4	2	4	-2	53	59	112
50-54	17	10	27	18	8	26	-1	2	1	1	2	-1	45	40	85
55-59	11	21	32	7	11	18	4	10	14	1	1		44	56	100
60-64	13	16	29	9	5	14	4	11	15				36	49	85
65-69	13	9	22	6	7	13	7	2	9				41	58	99
70-74	6	7	13	5	3	8	1	4	5	1		1	38	46	84
75-79	1	11	12	2	2	4	-1	9	8	1		1	22	41	63
80-84	1	1	2		1	1	1		1				16	20	36
85-													9	14	23
SUMMA	527	527	1054	432	447	879	95	80	175	109	95	14	1771	1908	3679

Tabell 6 (forts) Flyttningar efter kön, ålder och medborgarskap för kommuner 1979

ÅLDER VID ÅRETS SLUT	INFLYTTNING			UTFLYTTNING			NETTOINFLYTTNING			OMFLYTTNING AV UTLÄNNINGAR			FLYTTNINGAR INOM OMRÅDET		
	M	KV	SUMMA	M	KV	SUMMA	M	KV	SUMMA	IN	UT	NETTO	M	KV	SUMMA
KOMMUN 16 82 SKARA															
- 4	35	38	73	25	30	55	10	8	18	5	6	-1	51	62	113
5- 9	32	41	73	21	26	47	11	15	26	5	4	1	39	50	89
10-14	20	21	41	13	9	22	7	12	19	1	1		45	20	65
15-19	22	47	69	22	25	47		22	22	4	2	2	47	86	133
20-24	50	108	158	72	102	174	-22	6	-16	13	8	5	108	144	252
25-29	74	54	128	61	46	107	13	8	21	3	6	-3	94	70	164
30-34	38	48	86	38	28	66		20	20	4	4		70	59	129
35-39	30	17	47	22	8	30	8	9	17	4		4	33	35	68
40-44	16	16	32	6	6	12	10	10	20				26	17	43
45-49	9	16	25	13	10	23	-4	6	2	1		-1	20	22	42
50-54	12	9	21	6	12	18	6	-3	3		1	-1	16	20	36
55-59	7	8	15	6	6	12	1	2	3		1	-1	23	21	44
60-64	14	7	21	7	10	17	7	-3	4				23	21	44
65-69	1	11	12	10	5	15	-9	6	-3	1		1	17	27	44
70-74	7	7	14	3	3	6	4	4	8	1		1	22	31	53
75-79	1	3	4		4	4	1	-1					25	28	53
80-84		1	1	1	2	3	-1	-1	-2				13	14	27
85-	2		2	1		1	1		1				6	10	16
SUMMA	370	452	822	327	332	659	43	120	163	42	35	7	678	737	1415
KOMMUN 16 83 SKÖVDE															
- 4	101	83	184	114	98	212	-13	-15	-28	57	38	19	208	209	417
5- 9	64	82	146	85	80	165	-21	2	-19	38	31	7	174	133	307
10-14	45	55	100	39	58	97	6	-3	3	18	11	7	134	140	274
15-19	65	105	170	44	86	130	21	19	40	46	21	25	144	281	425
20-24	187	213	400	168	224	392	19	-11	8	84	49	35	443	511	954
25-29	173	147	320	208	171	379	-35	-24	-59	58	62	-4	395	330	725
30-34	109	81	190	133	108	241	-24	-27	-51	29	39	-10	333	225	558
35-39	67	58	125	71	55	126	-4	3	-1	19	11	8	175	132	307
40-44	42	31	73	46	35	81	-4	-4	-8	13	16	-3	118	96	214
45-49	18	21	39	28	19	47	-10	2	-8	6	5	1	85	81	166
50-54	24	21	45	17	17	34	7	4	11	7	3	4	70	74	144
55-59	14	18	32	17	13	30	-3	5	2	5	3	2	49	53	102
60-64	21	19	40	8	18	26	13	1	14				44	49	93
65-69	13	14	27	14	14	28	-1		-1	4	1	3	41	54	95
70-74	14	17	31	10	12	22	4	5	9	6	1	5	37	47	84
75-79	4	14	18	4	2	6		12	12	3		3	22	31	53
80-84	4	2	6		2	2	4		4				12	20	32
85-		1	1	1		1	-1	1					8	10	18
SUMMA	965	982	1947	1007	1012	2019	-42	-30	-72	393	291	102	2492	2476	4968
KOMMUN 16 84 HJO															
- 4	30	44	74	15	14	29	15	30	45	2	1	1	30	23	53
5- 9	26	28	54	10	12	22	16	16	32	2	3	-1	32	34	66
10-14	13	4	17	6	8	14	7	-4	3	2	2		17	30	47
15-19	16	19	35	10	18	28	6	1	7	3	2	1	24	27	51
20-24	35	39	74	27	36	63	8	3	11	3	1	2	48	63	111
25-29	50	43	93	24	17	41	26	26	52	3	3		62	48	110
30-34	35	28	63	19	11	30	16	17	33	1	2	-1	46	34	80
35-39	21	16	37	12	8	20	9	8	17		1	-1	23	20	43
40-44	9	9	18	6	7	13	3	2	5		1	-1	12	15	27
45-49	8	8	16	4	8	12	4	4	4		1	-1	15	15	30
50-54	6	4	10	2	2	4	4	2	6	1		1	10	11	21
55-59	5	6	11	4	3	7	1	3	4				11	13	24
60-64	5	11	16	6	3	9	-1	8	7				10	11	21
65-69	10	10	20	2	3	5	8	7	15				9	11	20
70-74	7	4	11	3	2	5	4	2	6				5	8	13
75-79	3	1	4	1	2	3	2	-1	1				8	10	18
80-84		1	1				1	1	1				6	3	9
85-		1	1				1	1	1				4	3	7
SUMMA	279	276	555	151	154	305	128	122	250	17	17		372	379	751

ÅLDER VID ÅRETS SLUT	INFLYTTNING			UTFLYTTNING			NETTOINFLYTTNING			OMFLYTTNING AV UTLÄNNINGAR			FLYTTNINGAR INOM OMRÅDET		
	M	KV	SUMMA	M	KV	SUMMA	M	KV	SUMMA	IN	UT	NETTO	M	KV	SUMMA
KOMMUN 16 85	TIDAHOLM														
- 4	16	28	44	13	15	28	3	13	16	4	1	3	53	43	96
5- 9	14	14	28	13	7	20	1	7	8	2		2	49	49	98
10-14	12	9	21	5	3	8	7	6	13	1	1		34	43	77
15-19	10	21	31	7	17	24	3	4	7	4	1	3	44	44	88
20-24	34	41	75	45	29	74	-11	12	1	6	3	3	101	97	198
25-29	36	30	66	30	24	54	6	6	12	6	3	3	66	61	127
30-34	21	16	37	18	6	24	3	10	13	4	4		62	40	102
35-39	10	6	16	14	6	20	-4		-4	1	1		37	31	68
40-44	12	10	22	4	2	6	8	8	16	4	1	3	41	28	69
45-49	6	9	15	5	7	12	1	2	3		1	-1	26	29	55
50-54	3	7	10	4	7	11	-1		-1		2	-2	22	19	41
55-59	7	3	10	2	2	4	5	1	6				17	20	37
60-64	2	3	5	2	6	8		-3	-3				16	22	38
65-69	1	3	4	6	2	8	-5	1	-4				21	19	40
70-74	1	1	2	5	4	9	-4	-3	-7				11	23	34
75-79													22	22	44
80-84													7	10	17
85-													6	7	13
SUMMA	185	201	386	173	137	310	12	64	76	32	18	14	635	607	1242
KOMMUN 16 86	FALKÖPING														
- 4	33	32	65	26	31	57	7	1	8	13	5	8	143	123	266
5- 9	44	31	75	37	24	61	7	7	14	12	7	5	79	82	161
10-14	18	24	42	23	26	49	-5	-2	-7	4	1	3	76	83	159
15-19	30	45	75	19	46	65	11	-1	10	3	1	2	111	168	279
20-24	64	104	168	78	108	186	-14	-4	-18	13	5	8	247	301	548
25-29	74	56	130	69	54	123	5	2	7	13	8	5	226	165	391
30-34	41	36	77	43	44	87	-2	-8	-10	7	1	6	158	114	272
35-39	44	26	70	32	19	51	12	7	19	5	4	1	74	67	141
40-44	23	17	40	11	17	28	12		12	2	2		58	51	109
45-49	20	12	32	13	14	27	7	-2	5	2	1		35	54	89
50-54	8	6	14	10	13	23	-2	-7	-9	3		3	46	39	85
55-59	10	9	19	15	7	22	-5	2	-3	1	2	-1	60	44	104
60-64	13	10	23	15	11	26	-2	-1	-3				20	21	41
65-69	10	8	18	8	15	23	2	-7	-5				19	41	60
70-74	5	7	12	4	5	9	1	2	3				19	27	46
75-79	1	6	7	3	3	6	-2	3	1				33	38	71
80-84	1		1	2	3	5	-1	-3	-4				13	24	37
85-		1	1		2	2		-1	-1				6	13	19
SUMMA	439	430	869	408	442	850	31	-12	19	78	38	40	1423	1455	2878
KOMMUN 17 15	KIL														
- 4	30	38	68	28	21	49	2	17	19	4	4		37	33	70
5- 9	24	31	55	26	25	51	-2	6	4	4	4		33	36	69
10-14	12	16	28	16	12	28	-4	4		1	5	-4	21	20	41
15-19	9	14	23	19	24	43	-10	-10	-20	3	3		23	38	61
20-24	42	58	100	46	50	96	-4	8	4	2	2		63	56	119
25-29	40	52	92	33	33	66	7	19	26	7	1	6	49	39	88
30-34	41	27	68	43	31	74	-2	-4	-6	9	7	2	44	35	79
35-39	24	14	38	16	6	22	8	8	16	4	4	-4	29	23	52
40-44	12	8	20	8	10	18	4	-2	2	4	1	3	14	17	31
45-49	5	7	12	8	8	16	-3	-1	-4				8	7	15
50-54	6	4	10	6	4	10				1		1	14	9	23
55-59	9	8	17	2	5	7	7	3	10				8	8	16
60-64	4	2	6	2	4	6	2	-2					7	12	19
65-69	7	6	13	2	2	4	5	6	11				10	5	15
70-74	2	4	6	4	3	7	-2	1	-1				3	8	11
75-79	2	3	5	1	2	3	1	1	2				4	5	9
80-84	2		2	1	1	2	1	-1		1		1	2	3	5
85-	1	1	2				1	1	2				1	2	3
SUMMA	272	293	565	261	239	500	11	54	65	36	31	5	370	356	726

Tabell 6 (forts) Flyttningar efter kön, ålder och medborgarskap för kommuner 1979

ÅLDER VID ÅRETS SLUT	INFLYTTNING			UTFLYTTNING			NETTOINFLYTTNING			OMFLYTTNING AV UTLÄNNINGAR			FLYTTNINGAR INOM OMRÅDET		
	M	KV	SUMMA	M	KV	SUMMA	M	KV	SUMMA	IN	UT	NETTO	M	KV	SUMMA
KOMMUN 17 30 EDA															
- 4	16	12	28	10	5	15	6	7	13	4	1	3	34	27	61
5- 9	12	16	28	11	8	19	1	8	9	6	4	2	35	31	66
10-14	14	9	23	13	7	20	1	2	3	5	4	1	21	17	38
15-19	8	16	24	12	17	29	-4	-1	-5	4	6	-2	15	55	70
20-24	26	39	65	22	31	53	4	8	12	19	6	13	62	64	126
25-29	26	24	50	29	14	43	-3	10	7	9	8	1	50	37	87
30-34	21	18	39	17	10	27	4	8	12	5	5		33	27	60
35-39	9	4	13	10	11	21	-1	-7	-8	2	3	-1	16	9	25
40-44	3	3	6	10	4	14	-7	-1	-8		2	-2	7	12	19
45-49	6	6	12	4	3	7	2	3	5	1		1	10	9	19
50-54	4	3	7	3	3	6	1	1	1	1		1	11	6	17
55-59	4	3	7	3	1	4	1	2	3		1	-1	7	10	17
60-64	3	5	8	1	2	3	2	3	5	1		1	13	9	22
65-69	7	2	9	2	3	5	5	-1	4	2	1	1	16	14	30
70-74		1	1	2	1	3	-2		-2				11	11	22
75-79				1	1	2		-1	-1				9	21	30
80-84		4	4					4	4				2	13	15
85-													1	5	6
SUMMA	159	165	324	149	121	270	10	44	54	59	41	18	353	377	730
KOMMUN 17 37 TORSBY															
- 4	19	16	35	11	13	24	8	3	11	10	2	8	56	40	96
5- 9	8	15	23	8	9	17		6	6	3	1	2	32	35	67
10-14	5	9	14	5	5	10		4	4	4		4	32	31	63
15-19	12	21	33	16	17	33	-4	4	4	5	2	3	18	20	38
20-24	29	39	68	38	40	78	-9	-1	-10	11	2	9	49	91	140
25-29	41	23	64	25	16	41	16	7	23	6	1	5	80	62	142
30-34	16	19	35	13	13	26	3	6	9	3	4	-1	53	38	91
35-39	16	13	29	9	9	18	7	4	11	1	2	-1	30	28	58
40-44	8	10	18	4	7	11	4	3	7	3		3	21	14	35
45-49	7	6	13	3	4	7	4	2	6	2		2	9	20	29
50-54	6	5	11	5	3	8	1	2	3				12	8	20
55-59	9	3	12	4	4	8	5	-1	4				21	13	34
60-64	3	2	5	3	2	5							9	9	18
65-69	1	1	2	2	3	5	-1	-2	-3				18	14	32
70-74	2	1	3				2	1	3				13	8	21
75-79		2	2					2	2				3	8	11
80-84													3	3	6
85-													7	5	12
SUMMA	182	185	367	146	146	292	36	39	75	48	14	34	466	447	913
KOMMUN 17 60 STORFORS															
- 4	21	10	31	4	9	13	17	1	18	6	4	2	25	10	35
5- 9	22	10	32	17	12	29	5	-2	3	4	3	1	19	15	34
10-14	10	12	22	7	3	10	3	9	12	2	2		17	14	31
15-19	5	10	15	7	17	24	-2	-7	-9	2	4	-2	16	34	50
20-24	20	26	46	31	26	57	-11	3	-11	8	4	4	41	28	69
25-29	26	28	54	23	16	39	11	12	15	5	5		31	23	54
30-34	19	13	32	9	9	18	10	4	14	4	3	1	21	16	37
35-39	17	7	24	12	7	19	5		5	4	2	2	15	9	24
40-44	4	5	9	6	3	9	-2	2					3	12	15
45-49	6	2	8	3	2	5	3		3				16	10	26
50-54	3	5	8	2	2	4	1	3	4	1		1	12	9	21
55-59	1	1	2	6	2	8	-5	-1	-6				17	13	30
60-64	5	4	9	3	3	6	2	1	3	2		2	13	20	33
65-69	1	1	2	4	4	8	-3	-3	-6	1		1	13	5	18
70-74	3	1	4	2	2	4	1	-1					7	10	17
75-79		1	1	1	1	2	-1		-1				5	2	7
80-84													1	1	2
85-				1		1	-1		-1				2	3	5
SUMMA	163	136	299	138	118	256	25	18	43	39	27	12	274	234	508

ÅLDER VID ÅRETS SLUT	INFLYTTNING			UTFLYTTNING			NETTOINFLYTTNING			OMFLYTTNING AV UTLÄNNINGAR			FLYTTNINGAR INOM OMRADET		
	M	KV	SUMMA	M	KV	SUMMA	M	KV	SUMMA	IN	UT	NETTO	M	KV	SUMMA
KOMMUN 17 61	HAMMARB														
- 4	63	43	106	22	17	39	41	26	67	5		5	49	57	106
5- 9	47	55	102	14	26	40	33	29	62	5		5	66	52	118
10-14	21	20	41	10	6	16	11	14	25	4	2	2	54	43	97
15-19	16	25	41	19	31	50	-3	-6	-9	3	1	-2	38	69	107
20-24	44	68	112	60	62	122	-16	6	-10	5	9	-4	81	70	151
25-29	84	65	149	38	26	64	46	39	85	4	2	2	82	73	155
30-34	80	64	144	23	21	44	57	43	100	3	4	-1	71	52	123
35-39	47	44	91	19	16	35	28	28	56	2	1	1	45	52	97
40-44	23	17	40	10	7	17	13	10	23	2		2	34	24	58
45-49	14	12	26	8	9	17	6	3	9	1	2	-1	29	19	48
50-54	8	7	15	8	12	20		-5	-5	2	3	-1	21	14	35
55-59	10	10	20	4	5	9	6	5	11	1		1	20	16	36
60-64	6	3	9	8	7	15	-2	-4	-6		2	-2	11	15	26
65-69	3	4	7	12	3	15	-9	1	-8	2		2	9	11	20
70-74	4	6	10	4	3	7		3	3				7	8	15
75-79	1	2	3	1	3	4		-1	-1				3	7	10
80-84													1	3	4
85-					2	2		-2	-2				3	3	6
SUMMA	471	445	916	260	256	516	211	189	400	39	26	13	624	588	1212
KOMMUN 17 62	MUNKFORS														
- 4	3	7	10	4	5	9	-1	2	1		1	-1	14	7	21
5- 9	3	6	9	6	5	11	-3	1	-2				10	9	19
10-14	7	2	9	3	5	8	4	-3	1		1	-1	8	8	16
15-19	4	12	16	6	17	23	-2	-5	-7	2		2	7	17	24
20-24	12	20	32	36	23	59	-24	-3	-27	3	4	-1	17	20	37
25-29	13	10	23	12	8	20	1	2	3	3		3	17	16	33
30-34	7	5	12	10	7	17	-3	-2	-5	1		1	10	10	20
35-39	9	6	15	5	4	9	4	2	6				10	6	16
40-44	3	1	4	3	3	6		-2	-2				3	8	11
45-49		3	3	1	5	6	-1	-2	-3	2		2	4	3	7
50-54	1	3	4	2	4	6	-1	-1	-2				4	5	9
55-59	3	1	4	2	4	6	1	-3	-2				3	6	9
60-64	1	2	3	1	1	2		1	1				3	6	9
65-69	2	2	4	3	1	4	-1	1		1		1	3	6	9
70-74	4	5	9	3	3	6	1	2	3	1		1	2	10	12
75-79		1	1		1	1		1					8	8	16
80-84					1	1		-1	-1				2	4	6
85-													1	1	2
SUMMA	72	86	158	97	97	194	-25	-11	-36	13	6	7	126	150	276
KOMMUN 17 63	FORSHAGA														
- 4	36	24	60	26	13	39	10	11	21	5	1	4	42	45	87
5- 9	21	21	42	30	20	50	-9	1	-8	2	1	1	35	30	65
10-14	15	11	26	15	22	37		-11	-11		2	-2	24	27	51
15-19	9	16	25	11	29	40	-2	-13	-15		2	-2	25	53	78
20-24	32	43	75	36	36	72	-4	7	3	1	1		77	65	142
25-29	46	38	84	33	22	55	13	16	29	7	2	5	58	54	112
30-34	35	32	67	22	30	52	13	2	15	5	3	2	40	36	76
35-39	16	12	28	23	15	38	-7	-3	-10	1	3	-2	25	20	45
40-44	6	4	10	16	8	24	-10	-4	-14	1	2	-1	15	14	29
45-49	5	8	13	8	5	13	-3	3		1		1	18	10	28
50-54	6	8	14	4	5	9	2	3	5		1	-1	7	15	22
55-59	6	6	12	7	8	15	-1	-2	-3				10	14	24
60-64	3	2	5	5	2	7	-2		-2		1	-1	12	8	20
65-69	4	6	10	3	2	5	1	4	5				17	12	29
70-74	5	3	8	2	4	6	3	-1	2				12	9	21
75-79		3	3		2	2		1	1		1	-1	9	12	21
80-84					1	1		-1	-1				4	7	11
85-		1	1	1		1	-1	1					1	5	6
SUMMA	245	238	483	242	224	466	3	14	17	23	20	3	431	436	867

Tabell 6 (forts) Flyttningar efter kön, ålder och medborgarskap för kommuner 1979

ÅLDER VID ÅRETS SLUT	INFLYTTNING			UTFLYTTNING			NETTOINFLYTTNING			OMFLYTTNING AV UTLÄNNINGAR			FLYTTNINGAR INOM OMRÅDET		
	M	KV	SUMMA	M	KV	SUMMA	M	KV	SUMMA	IN	UT	NETTO	M	KV	SUMMA
KOMMUN 17 64 GRUMS															
- 4	21	22	43	17	13	30	4	9	13	5	2	3	31	33	64
5- 9	11	10	21	15	16	31	-4	-6	-10	4	1	3	31	22	53
10-14	6	7	13	12	10	22	-6	-3	-9		2	-2	21	28	49
15-19	10	17	27	13	21	34	-3	-4	-7	2	3	-1	33	52	85
20-24	21	33	54	40	52	92	-19	-19	-38	2	6	-4	67	68	135
25-29	22	20	42	28	27	55	-6	-7	-13	3	4	-1	67	35	102
30-34	18	18	36	28	16	44	-10	2	-8	2	3	-1	37	23	60
35-39	14	9	23	13	6	19	1	3	4	3		3	17	29	46
40-44	10	4	14	4	7	11	6	-3	3	1		1	13	13	26
45-49	8	10	18	6	4	10	2	6	8	2		2	11	10	21
50-54	12	3	15	9	3	12	3		3	1	1		11	18	29
55-59	6	11	17	3	7	10	3	4	7	1	1		18	6	24
60-64	2	3	5	6	3	9	-4		-4				16	9	25
65-69	4	1	5	6	5	11	-2	-4	-6		1	-1	5	10	15
70-74	4	1	5	2	3	5	2	-2					10	11	21
75-79	3	3	6	2	1	3	1	2	3				6	7	13
80-84	2		2	1	1	2	1	-1					6	7	13
85-													5	5	10
SUMMA	174	172	346	205	195	400	-31	-23	-54	26	24	2	405	386	791
KOMMUN 17 65 ÅRJÄNG															
- 4	18	11	29	5	7	12	13	4	17	8	3	5	36	25	61
5- 9	13	10	23	6	4	10	7	6	13	8	3	5	30	21	51
10-14	5	14	19	7	5	12	-2	9	7	7		7	19	22	41
15-19	4	11	15	4	14	18		-3	-3	4		4	11	47	58
20-24	23	35	58	23	32	55		3	3	9	2	7	59	63	122
25-29	24	21	45	22	13	35	2	8	10	10	4	6	60	49	109
30-34	17	10	27	11	6	17	6	4	10	5	1	4	35	36	71
35-39	13	8	21	12	3	15	1	5	6	6	3	3	18	15	33
40-44	8	6	14	4	2	6	4	4	8	2		2	20	9	29
45-49	6	3	9	3	2	5	3	1	4	1	1		7	8	15
50-54	5	2	7	3	1	4	2	1	3	1	1		10	15	25
55-59	4	8	12	3	2	5	1	6	7	2	1	1	10	8	18
60-64	12	6	18	2	1	3	10	5	15				6	12	18
65-69	9	3	12	1	3	4	8		8	1		1	10	12	22
70-74	3	3	6		1	1	3	2	5	1		1	11	11	22
75-79					1	1		-1	-1				11	5	16
80-84													3	5	8
85-				1		1	-1		-1				1	7	8
SUMMA	164	151	315	107	97	204	57	54	111	65	19	46	357	370	727
KOMMUN 17 66 SUNNE															
- 4	17	19	36	11	13	24	6	6	12	1		1	29	27	56
5- 9	14	13	27	4	10	14	10	3	13	1		1	19	23	42
10-14	13	11	24	5	6	11	8	5	13	3	1	2	16	20	36
15-19	13	17	30	8	18	26	5	-1	4	1	1		16	26	42
20-24	17	35	52	34	49	83	-17	-14	-31	3	1	2	35	57	92
25-29	20	28	48	34	20	54	-14	8	-6	3	1	2	54	32	86
30-34	29	22	51	11	11	22	18	11	29	1	1		41	25	66
35-39	16	10	26	5	5	10	11	5	16	1		1	17	13	30
40-44	8	9	17	5	3	8	3	6	9	1		1	13	8	21
45-49	8	6	14	2	7	9	6	-1	5	1	1		11	15	26
50-54	5	8	13	6	6	12	-1	2	1				12	13	25
55-59	6	13	19	6	4	10		9	9				15	22	37
60-64	6	2	8	2	5	7	4	-3	1				11	15	26
65-69	1	3	4	1	2	3		1	1				26	14	40
70-74	2	1	3	2		2		1	1				10	12	22
75-79	1	2	3		3	3	1	-1					14	21	35
80-84		2	2	1		1	-1	2	1	1		1	8	17	25
85-	1	1	2	1	1	2							2	7	9
SUMMA	177	202	379	138	163	301	39	39	78	17	6	11	349	367	716

ALDER VID RRETS SLUT	INFLYTTNING			UTFLYTTNING			NETTOINFLYTTNING			OMFLYTTNING AV UTLÅNNINGAR			FLYTTNINGAR INOM OMRÅDET		
	M	KV	SUMMA	M	KV	SUMMA	M	KV	SUMMA	IN	UT	NETTO	M	KV	SUMMA
KOMMUN 17 80	KARLSTAD														
- 4	138	118	256	126	125	251	12	-7	5	30	20	10	278	261	539
5- 9	113	108	221	105	105	210	8	3	11	12	9	3	209	213	422
10-14	65	74	139	54	55	109	11	19	30	11	7	4	189	157	346
15-19	100	181	281	66	144	210	34	37	71	18	9	9	206	410	616
20-24	331	445	776	267	397	664	64	48	112	56	34	22	695	880	1575
25-29	315	234	549	289	261	550	26	-27	-1	41	35	6	607	506	1113
30-34	201	162	363	218	152	370	-17	10	-7	33	24	9	444	318	762
35-39	122	97	219	117	87	204	5	10	15	14	14		264	202	466
40-44	71	69	140	65	58	123	6	11	17	10	9	1	178	144	322
45-49	45	44	89	48	36	84	-3	8	5	2	8	-6	126	115	241
50-54	39	39	78	32	34	66	7	5	12				111	98	209
55-59	35	41	76	37	38	75	-2	3	1	1	1		115	101	216
60-64	28	32	60	26	26	52	2	6	8	3		3	66	73	139
65-69	23	31	54	25	30	55	-2	1	-1	2	3	-1	92	76	168
70-74	16	17	33	19	17	36	-3		-3				44	58	102
75-79	9	9	18	6	12	18	3	-3		1		1	36	66	102
80-84	1	2	3	3	5	8	-2	-3	-5	1	1		27	50	77
85-	3	2	5	1	4	5	2	-2					15	40	55
SUMMA	1655	1705	3360	1504	1586	3090	151	119	270	235	174	61	3702	3768	7470
KOMMUN 17 81	KRISTINEHAMN														
- 4	41	38	79	34	44	78	7	-6	1	13	11	2	124	107	231
5- 9	30	29	59	35	31	66	-5	-2	-7	9	9		111	103	214
10-14	32	21	53	19	27	46	13	-6	7	5	9	-4	87	78	165
15-19	32	37	69	30	41	71	2	-4	-2	7	11	-4	98	167	265
20-24	67	76	143	68	102	170	-1	-26	-27	16	13	3	245	259	504
25-29	69	67	136	77	78	155	-8	-11	-19	14	18	-4	244	159	403
30-34	40	38	78	55	49	104	-15	-11	-26	11	15	-4	170	118	288
35-39	39	18	57	32	27	59	7	-9	-2	2	4	-2	116	84	200
40-44	17	16	33	24	11	35	-7	5	-2	6	7	-1	68	49	117
45-49	18	13	31	10	12	22	8	1	9	4	1	3	56	38	94
50-54	10	7	17	8	10	18	2	-3	-1	2	1	1	39	36	75
55-59	6	6	12	14	9	23	-8	-3	-11			-1	41	42	83
60-64	8	10	18	5	14	19	3	-4	-1	1	1		25	31	56
65-69	7	10	17	13	12	25	-6	-2	-8		1	-1	34	28	62
70-74	3	5	8	5	8	13	-2	-3	-5				30	43	73
75-79	4	6	10	2	1	3	2	5	7				15	31	46
80-84	4	2	6		1	1	4	1	5				20	19	39
85-													13	8	21
SUMMA	427	399	826	431	477	908	-4	-78	-82	90	102	-12	1536	1400	2936
KOMMUN 17 82	FILIPSTAD														
- 4	21	17	38	24	18	42	-3	-1	-4	7	3	4	62	57	119
5- 9	15	13	28	22	18	40	-7	-5	-12		7	-7	66	46	112
10-14	7	14	21	12	7	19	-5	7	2	2	1	1	57	60	117
15-19	17	20	37	17	29	46		-9	-9	4	7	-3	62	110	172
20-24	39	43	82	51	55	106	-12	-12	-24	13	10	3	123	122	245
25-29	26	12	38	45	30	75	-19	-18	-37	7	10	-3	132	78	210
30-34	24	21	45	34	30	64	-10	-9	-19	3	11	-8	83	68	151
35-39	13	15	28	25	14	39	-12	1	-11	3	3		49	49	98
40-44	11	10	21	18	11	29	-7	-1	-8	2		2	44	32	76
45-49	10	6	16	6	4	10	4	2	6	1		1	31	29	60
50-54	9	6	15	5	3	8	4	3	7	5		5	27	28	55
55-59	4	6	10	2	6	8	2		2		1	-1	35	34	69
60-64	8	11	19	6	6	12	2	5	7	1	2	-1	25	30	55
65-69	6	9	15		7	7	6	2	8		2	-2	37	31	68
70-74	7	2	9	5	5	10	2	-3	-1				23	34	57
75-79	5	2	7				5	2	7				21	28	49
80-84													13	15	28
85-	1		1				1		1				1	9	10
SUMMA	223	207	430	272	243	515	-49	-36	-85	48	57	-9	891	860	1751

Tabell 6 (forts) Flyttningar efter kön, ålder och medborgarskap för kommuner 1979

ÅLDER VID ÅRETS SLUT	INFLYTTNING			UTFLYTTNING			NETTOINFLYTTNING			OMFLYTTNING AV UTLÄNNINGAR			FLYTTNINGAR INOM OMRÅDET		
	M	KV	SUMMA	M	KV	SUMMA	M	KV	SUMMA	IN	UT	NETTO	M	KV	SUMMA
KOMMUN 17 83 HAGFORS															
- 4	15	22	37	25	14	39	-10	8	-2	8	5	3	39	50	89
5- 9	13	17	30	11	20	31	2	-3	-1	1	2	-1	52	33	85
10-14	9	9	18	21	15	36	-12	-6	-18	2	2	0	34	33	67
15-19	9	25	34	24	41	65	-15	-16	-31	1	2	-1	52	98	150
20-24	27	35	62	48	59	107	-21	-24	-45	6	8	-2	125	116	241
25-29	31	20	51	30	22	52	1	-2	-1	7	3	4	98	60	158
30-34	18	12	30	33	20	53	-15	-8	-23	5	5	0	63	49	112
35-39	11	17	28	17	22	39	-6	-5	-11	2	3	-1	36	30	66
40-44	12	8	20	10	10	20	2	-2	0			0	28	18	46
45-49	10	6	16	11	8	19	-1	-2	-3		2	-2	20	21	41
50-54	4	5	9	7	7	14	-3	-2	-5			0	15	24	39
55-59	10	5	15	6	3	9	4	2	6			0	18	18	36
60-64	7	7	14	2	9	11	5	-2	3			0	17	11	28
65-69	7	3	10	7	3	10						0	11	10	21
70-74	1	2	3	4	4	8	-3	-2	-5		1	-1	11	19	30
75-79	1	2	3		1	1	1	1	2			0	12	20	32
80-84		1	1					1	1			0	6	9	15
85-				1		1	-1	1	-1			0	6	11	17
SUMMA	185	196	381	257	258	515	-72	-62	-134	32	33	-1	643	630	1273
KOMMUN 17 84 ARVIKA															
- 4	39	39	78	29	22	51	10	17	27	12	5	7	101	81	182
5- 9	21	25	46	19	24	43	2	1	3	7	12	-5	58	55	113
10-14	16	15	31	13	19	32	3	-4	-1	9	11	-2	43	38	81
15-19	21	18	39	20	38	58	1	-20	-19	5	4	1	51	99	150
20-24	57	77	134	88	85	173	-31	-8	-39	11	8	3	166	179	345
25-29	61	54	115	78	52	130	-17	2	-15	13	15	-2	178	140	318
30-34	51	30	81	33	35	68	18	-5	13	12	15	-3	104	76	180
35-39	26	15	41	22	12	34	4	3	7	4	4	0	48	30	78
40-44	14	16	30	15	13	28	-1	3	2	3	5	-2	41	31	72
45-49	10	5	15	9	3	12	1	2	3	4	2	2	37	35	72
50-54	7	11	18	6	12	18	1	-1	0		2	-2	28	43	71
55-59	10	10	20	7	7	14	3	3	6	1		1	32	24	56
60-64	15	11	26	5	7	12	10	4	14		1	-1	41	32	73
65-69	11	7	18	7	7	14	4	4	8	1	1	0	41	35	76
70-74	2	4	6				2	4	6	1		1	21	31	52
75-79		6	6	3	2	5	-3	4	1	1		1	21	26	47
80-84	1		1		1	1	1	-1	0			0	14	19	33
85-	1	1	2		1	1	1	1	1			0	4	12	16
SUMMA	363	344	707	354	340	694	9	4	13	84	85	-1	1029	986	2015
KOMMUN 17 85 SÄFFLE															
- 4	24	24	48	31	26	57	-7	-2	-9	8	14	-6	70	84	154
5- 9	17	13	30	16	18	34	1	-5	-4	8	5	3	61	67	128
10-14	10	12	22	10	12	22				3	3	0	38	61	99
15-19	10	18	28	16	33	49	-6	-15	-21	1		1	63	66	129
20-24	45	51	96	57	85	142	-12	-34	-46	9	3	6	120	137	257
25-29	50	29	79	65	43	108	-15	-14	-29	9	17	-8	116	103	219
30-34	26	14	40	37	26	63	-11	-12	-23	10	5	5	87	67	154
35-39	17	10	27	18	14	32	-1	-4	-5	2	3	-1	57	45	102
40-44	6	16	22	10	14	24	-4	2	-2		1	-1	36	32	68
45-49	9	12	21	10	6	16	-1	6	5	2	1	1	23	24	47
50-54	4	8	12	7	3	10	-3	5	2		2	-2	24	24	48
55-59	5	6	11	11	11	22	-6	-5	-11	1	1	0	30	30	60
60-64	8	6	14	6	5	11	2	1	3	2	1	1	20	17	37
65-69	8	4	12	10	5	15	-2	-1	-3	1	1	0	16	19	35
70-74	3	7	10	4	3	7	-1	4	3	1		1	20	19	39
75-79	1		1	1	2	3		-2	-2			1	13	19	32
80-84	1	3	4	1	1	1		3	3			0	8	13	21
85-	1	2	3	2	1	3	-1	1	0			0	7	9	16
SUMMA	245	235	480	312	307	619	-67	-72	-139	58	57	1	809	836	1645

ÅLDER VID ÅRETS SLUT	INFLYTTNING			UTFLYTTNING			NETTOINFLYTTNING			OMFLYTTNING AV UTLÄNNINGAR			FLYTTNINGAR INOM OMRÅDET		
	M	KV	SUMMA	M	KV	SUMMA	M	KV	SUMMA	IN	UT	NETTO	M	KV	SUMMA
KOMMUN 18 60 LÅXA															
- 4	17	17	34	16	16	32	1	1	2	9	15	-6	33	40	73
5- 9	13	9	22	21	18	39	-8	-9	-17	5	21	-16	28	24	52
10-14	9	8	17	10	13	23	-1	-5	-6	1	14	-13	33	25	58
15-19	12	22	34	21	27	48	-9	-5	-14	14	14		26	56	82
20-24	32	30	62	29	37	66	3	-7	-4	12	15	-3	78	71	149
25-29	34	21	55	25	22	47	9	-1	8	10	8	2	54	34	88
30-34	24	10	34	30	10	40	-6		-6	8	12	-4	56	35	91
35-39	11	8	19	11	10	21		-2	-2	4	8	-4	27	18	45
40-44	6	3	9	11	8	19	-5	-5	-10	1	6	-5	14	15	29
45-49	5	1	6	7	5	12	-2	-4	-6	3	5	-2	10	17	27
50-54	3	6	9	7	4	11	-4	2	-2	2	3	-1	16	15	31
55-59	3	4	7	3	4	7				1		1	16	10	26
60-64	6	2	8	4	4	8	2	-2					6	10	16
65-69		3	3	2	5	7	-2	-2	-4				6	12	18
70-74	3	2	5	4	2	6	-1		-1	1	3	-2	9	14	23
75-79	2	3	5		1	1	2	2	4	1		1	8	7	15
80-84	1	1	2		1	1	1		1				6	7	13
85-		1	1	1	1	2	-1		-1				2	3	5
SUMMA	181	151	332	202	188	390	-21	-37	-58	72	124	-52	428	413	841
KOMMUN 18 61 HALLSBERG															
- 4	52	42	94	51	36	87	1	6	7	24	22	2	43	45	88
5- 9	37	30	67	30	29	59	7	1	8	9	10	-1	50	45	95
10-14	30	33	63	34	21	55	-4	12	8	6	13	-7	32	41	73
15-19	27	37	64	30	48	78	-3	-11	-14	13	10	3	48	66	114
20-24	65	72	137	99	86	185	-34	-14	-48	30	20	10	104	83	187
25-29	65	53	118	66	37	103	-1	16	15	22	16	6	72	64	136
30-34	63	54	117	58	37	95	5	17	22	8	12	-4	61	45	106
35-39	34	25	59	25	20	45	9	5	14	9	4	5	39	32	71
40-44	15	15	30	28	15	43	-13		-13	5	7	-2	21	22	43
45-49	6	6	12	16	12	28	-10	-6	-16	2	4	-2	26	18	44
50-54	10	9	19	12	5	17	-2	4	2	1	1		21	16	37
55-59	6	2	8	7	7	14	-1	-5	-6	1	2	-1	21	20	41
60-64	6	9	15	5	11	16	1	-2	-1	1		1	20	21	41
65-69	5	8	13	9	4	13	-4	4					8	15	23
70-74	5	3	8	2	4	6	3	-1	2				10	12	22
75-79	2	6	8	2	2	4		4	4				20	28	48
80-84	1	2	3	1	1	2		1	1				15	10	25
85-													9	11	20
SUMMA	429	406	835	475	375	850	-46	31	-15	131	121	10	620	594	1214
KOMMUN 18 62 DEGERFORS															
- 4	23	19	42	22	20	42	1	-1		5	3	2	44	29	73
5- 9	14	21	35	22	18	40	-8	3	-5	6	4	2	37	35	72
10-14	6	14	20	11	17	28	-5	-3	-8	7	3	4	35	47	82
15-19	19	20	39	24	29	53	-5	-9	-14	2	5	-3	41	70	111
20-24	35	45	80	37	45	82	-2		-2	7	3	4	91	74	165
25-29	46	28	74	34	29	63	12	-1	11	14	3	11	63	47	110
30-34	20	24	44	29	27	56	-9	-3	-12	6	8	-2	48	49	97
35-39	15	11	26	23	8	31	-8	3	-5	4	4		37	31	68
40-44	13	7	20	7	5	12	6	2	8	5	3	2	18	20	38
45-49	7	7	14	9	5	14	-2	2		3	3		19	13	32
50-54	7	2	9	2	5	7	5	-3	2	2	3	-1	16	7	23
55-59	3	6	9	3	3	6		3	3		1	-1	14	15	29
60-64	2	2	4	4	4	8	-2	-2	-4				8	9	17
65-69	4	5	9	4	4	8		1	1				11	8	19
70-74	2	2	4	1	2	3	1		1	1		1	13	14	27
75-79	1	1	2	1	1	2							6	16	22
80-84		1	1	1		1	-1	1					4	6	10
85-													2	8	10
SUMMA	217	215	432	234	222	456	-17	-7	-24	62	43	19	507	498	1005

Tabell 6 (forts) Flyttningar efter kön, ålder och medborgarskap för kommuner 1979

ÅLDER VID RETTSLUT	INFLYTTNING			UTFLYTTNING			NETTOINFLYTTNING			OMFLYTTNING AV UTLÄNNINGAR			FLYTTNINGAR INOM OMRADET		
	M	KV	SUMMA	M	KV	SUMMA	M	KV	SUMMA	IN	UT	NETTO	M	KV	SUMMA
KOMMUN 18 63 HÄLLEFORS															
- 4	12	12	24	21	10	31	-9	2	-7	9	6	3	32	34	66
5- 9	14	17	31	13	21	34	1	-4	-3	10	3	7	28	33	61
10-14	12	12	24	12	18	30		-6	-6	13	4	9	28	26	54
15-19	19	19	38	13	40	53	6	-21	-15	13	10	3	49	50	99
20-24	27	32	59	37	57	94	-10	-25	-35	18	15	3	88	86	174
25-29	27	27	54	25	18	43	2	9	11	16	7	9	59	44	103
30-34	9	13	22	18	20	38	-9	-7	-16	8	3	5	51	33	84
35-39	17	9	26	18	13	31	-1	-4	-5	4	3	1	23	29	52
40-44	4	5	9	5	3	8	-1	2	1	2	1	1	21	22	43
45-49	5	4	9	4	7	11	1	-3	-2	5	1	4	14	6	20
50-54	5	4	9	6	3	9	-1	1					16	10	26
55-59	4	5	9	8	5	13	-4		-4				15	15	30
60-64	9	6	15	6	7	13	3	-1	2		2	-2	8	11	19
65-69	6	6	12	10	6	16	-4		-4	2	1	1	17	13	30
70-74	2	2	4	4	2	6	-2		-2				9	21	30
75-79	1	1	2		2	2	1	-1					8	9	17
80-84													8	7	15
85-		1	1					1	1				8	2	10
SUMMA	173	175	348	200	232	432	-27	-57	-84	100	56	44	482	451	933
KOMMUN 18 64 LJUSNARSBERG															
- 4	12	14	26	11	14	25	1		1	3	5	-2	21	32	53
5- 9	16	9	25	7	7	14	9		11	4	2	2	21	14	35
10-14	10	6	16	10	7	17		-1	-1	1	1		13	16	29
15-19	3	15	18	14	18	32	-11	-3	-14	2	1	1	18	34	52
20-24	10	22	32	24	25	49	-14	-3	-17	1	3	-2	62	50	112
25-29	18	20	38	18	8	26		12	12	6	3	3	34	24	58
30-34	8	8	16	8	8	16							26	24	50
35-39	9	7	16	10	13	23	-1	-6	-7	1	4	-3	15	9	24
40-44	10	3	13	10	3	13				2		2	10	14	24
45-49	2	3	5	3	3	6	-1		-1		1	-1	13	10	23
50-54	3	4	7	3	6	9		-2	-2				8	5	13
55-59	10	1	11	7	1	8	3		3				12	7	19
60-64	2	2	4	2	4	6		-2	-2				2	5	7
65-69	2	4	6	6	4	10	-4		-4	1		1	10	16	26
70-74	3	1	4	5	3	8	-2	-2	-4				13	10	23
75-79	1		1				1		1				10	11	21
80-84													8	5	13
85-													2	5	7
SUMMA	119	119	238	138	124	262	-19	-5	-24	21	20	1	298	291	589
KOMMUN 18 80 ÖREBRO															
- 4	204	191	395	189	201	390	15	-10	5	103	44	59	485	526	1011
5- 9	135	137	272	143	158	301	-8	-21	-29	67	35	32	419	437	856
10-14	100	86	186	96	101	197	4	-15	-11	38	21	17	327	303	630
15-19	121	266	387	86	147	233	35	119	154	55	26	29	400	692	1092
20-24	398	559	957	353	472	825	45	87	132	124	57	67	1157	1356	2513
25-29	386	323	709	402	380	782	-16	-57	-73	125	61	64	1110	913	2023
30-34	273	199	472	288	217	505	-15	-18	-33	77	53	24	800	628	1428
35-39	146	103	249	148	128	276	-2	-25	-27	35	27	8	509	393	902
40-44	97	59	156	97	77	174		-18	-18	17	20	-3	289	243	532
45-49	44	43	87	61	42	103	-17	1	-16	12	10	2	206	196	402
50-54	42	44	86	44	44	88	-2		-2	14	10	4	212	197	409
55-59	25	29	54	41	39	80	-16	-10	-26	6	3	3	201	178	379
60-64	26	38	64	33	42	75	-7	-4	-11	1	4	-3	147	176	323
65-69	34	40	74	35	34	69	-1	6	5	4	2	2	134	208	342
70-74	20	34	54	18	23	41	2	11	13	5	1	4	124	187	311
75-79	11	15	26	6	15	21	5		5	4	2	2	95	144	239
80-84	6	4	10	3	5	8	3	-1	2				59	125	184
85-	2	2	4	1	6	7	1	-4	-3				56	71	127
SUMMA	2070	2172	4242	2044	2131	4175	26	41	67	687	376	311	6730	6973	13703

ÅLDER VID ÅRETS SLUT	INFLYTTNING			UTFLYTTNING			NETTOINFLYTTNING			OMFLYTTNING AV UTLÄNNINGAR			FLYTTNINGAR INOM OMRÅDET		
	M	KV	SUMMA	M	KV	SUMMA	M	KV	SUMMA	IN	UT	NETTO	M	KV	SUMMA
KOMMUN 18 81 KUMLA															
- 4	28	33	61	37	31	68	-9	2	-7	11	6	5	52	55	107
5- 9	21	17	38	23	23	46	-2	-6	-8	4	4		48	36	84
10-14	13	20	33	17	16	33	-4	4		3	3		33	32	65
15-19	26	30	56	14	25	39	12	5	17	5	2	3	32	88	120
20-24	55	55	110	57	78	135	-2	-23	-25	10	4	6	111	106	217
25-29	53	44	97	54	50	104	-1	-6	-7	7	8	-1	104	68	172
30-34	52	35	87	51	34	85	1	1	2	5	8	-3	64	48	112
35-39	29	24	53	20	19	39	9	5	14	4		4	42	33	75
40-44	21	8	29	19	11	30	2	-3	-1	2	3	-1	24	15	39
45-49	10	9	19	4	5	9	6	4	10	1		1	18	15	33
50-54	11	5	16	4	5	9	7		7				14	23	37
55-59	4	11	15	6	3	9	-2	8	6				20	8	28
60-64	7	13	20	2	6	8	5	7	12	2		2	14	8	22
65-69	11	10	21	8	6	14	3	4	7				11	15	26
70-74	1	4	5	2	1	3	-1	3	2				13	12	25
75-79	6	2	8	5	5	10	1	-3	-2	1		1	12	18	30
80-84	1		1	2	2	4	-1	-2	-3				6	16	22
85-		1	1	1	1	1	-1	1					9	9	18
SUMMA	349	321	670	326	320	646	23	1	24	55	38	17	627	605	1232
KOMMUN 18 82 ASKERSUND															
- 4	33	24	57	18	19	37	15	5	20	4	7	-3	41	36	77
5- 9	24	20	44	16	16	32	8	4	12	6	3	3	34	32	66
10-14	14	13	27	7	11	18	7	2	9	1	2	-1	18	21	39
15-19	18	20	38	14	22	36	4	-2	2	4	3	1	37	46	83
20-24	30	40	70	35	31	66	-5	9	4	4	5	-1	54	67	121
25-29	42	39	81	26	20	46	16	19	35	4	2	2	62	37	99
30-34	23	18	41	26	24	50	-3	-6	-9	3	2	1	49	41	90
35-39	13	16	29	15	13	28	-2	3	1	3	4	-1	31	26	57
40-44	19	13	32	6	5	11	13	8	21	2	2		24	19	43
45-49	17	8	25	4	3	7	13	5	18	3	2	1	15	9	24
50-54	7	8	15	4	2	6	3	6	9	2		2	13	18	31
55-59	3	4	7	3	4	7							10	14	24
60-64	7	10	17	3	5	8	4	5	9		1	-1	10	17	27
65-69	4	2	6	3	5	8	1	-3	-2				13	15	28
70-74	1		1	2	2	4	-1	-2	-3				10	12	22
75-79	3	2	5	2	4	6	1	-2	-1				7	15	22
80-84	2	1	3	2	1	3				1		1	6	7	13
85-			1	1	1	2	-1	-1	-2				3	7	10
SUMMA	260	238	498	187	188	375	73	50	123	37	33	4	437	439	876
KOMMUN 18 83 KARLSKOGA															
- 4	54	61	115	57	55	112	-3	6	3	22	31	-9	167	159	326
5- 9	54	49	103	44	44	88	10	5	15	12	15	-3	164	150	314
10-14	23	31	54	33	41	74	-10	-10	-20	9	12	-3	144	129	273
15-19	36	57	93	29	61	90	7	-4	3	15	9	6	155	271	426
20-24	89	107	196	132	137	269	-43	-30	-73	25	24	1	393	342	735
25-29	121	98	219	138	106	244	-17	-8	-25	43	49	-6	334	231	565
30-34	84	65	149	83	56	139	1	9	10	21	32	-11	270	173	443
35-39	56	35	91	54	28	82	2	7	9	17	11	6	168	152	320
40-44	20	14	34	24	25	49	-4	-11	-15	6	8	-2	106	92	198
45-49	16	6	22	25	20	45	-9	-14	-23	2	3	-1	95	61	156
50-54	8	11	19	21	12	33	-13	-1	-14	2	3	-1	62	57	119
55-59	7	13	20	8	13	21	-1		-1	2	1	1	68	73	141
60-64	6	5	11	14	15	29	-8	-10	-18				50	58	108
65-69	7	8	15	13	13	26	-6	-5	-11		1	-1	74	50	124
70-74	2	4	6	3	5	8	-1	-1	-2				28	32	60
75-79	1	2	3	2	1	3	-1	1					37	55	92
80-84	1	1	2				1	1	2				22	37	59
85-	2	3	5	1	1	2	1	2	3				19	36	55
SUMMA	587	570	1157	681	633	1314	-94	-63	-157	176	199	-23	2356	2158	4514

Tabell 6 (forts) Flyttningar efter kön, ålder och medborgarskap för kommuner 1979

ÅLDER VID ÅRETS SLUT	INFLYTTNING			UTFLYTTNING			NETTOINFLYTTNING			OMFLYTTNING AV UTLÄNNINGAR			FLYTTNINGAR INOM OMRÅDET		
	M	KV	SUMMA	M	KV	SUMMA	M	KV	SUMMA	IN	UT	NETTO	M	KV	SUMMA
KOMMUN 18 84 NORA															
- 4	37	41	78	14	14	28	23	27	50	5	4	1	50	65	115
5- 9	26	34	60	17	17	34	9	17	26	4	4		52	52	104
10-14	22	17	39	15	15	30	7	2	9	1	6	-5	32	26	58
15-19	12	18	30	16	26	42	-4	-8	-12	4	2	2	37	42	79
20-24	33	44	77	31	45	76	2	-1	1	22	11	11	73	95	168
25-29	46	44	90	34	21	55	12	23	35	12	8	4	79	75	154
30-34	42	41	83	26	22	48	16	19	35	8	5	3	63	53	116
35-39	24	24	48	19	13	32	5	11	16	3	5	-2	38	21	59
40-44	19	8	27	8	7	15	11	1	12	2	1	1	15	16	31
45-49	12	11	23	6	6	12	6	5	11	3	1	2	12	6	18
50-54	7	7	14	5	6	11	2	1	3				15	16	31
55-59	7	4	11	3	4	7	4		4				6	11	17
60-64	3	3	6	5	7	12	-2	-4	-6				13	9	22
65-69	4	6	10	5	6	11	-1	-1	-1		2	-2	8	9	17
70-74	3	4	7	3	2	5		2	2				9	13	22
75-79	2	1	3	1	1	2	1		1				12	10	22
80-84	2	3	5	3		3	-1	3	2				4	7	11
85-		1	1					1	1				5	11	16
SUMMA	301	311	612	211	212	423	90	99	189	64	49	15	523	537	1060
KOMMUN 18 85 LINDESBERG															
- 4	47	56	103	26	31	57	21	25	46	12	9	3	99	93	192
5- 9	40	31	71	19	31	50	21		21	4	7	-3	85	89	174
10-14	29	26	55	26	21	47	3	5	8	8	9	-1	64	61	125
15-19	20	50	70	19	55	74	1	-5	-4	5	5		67	133	200
20-24	53	82	135	70	83	153	-17	-1	-18	16	9	7	192	198	390
25-29	80	62	142	66	56	122	14	6	20	12	19	-7	177	142	319
30-34	51	42	93	41	31	72	10	11	21	11	8	3	123	90	213
35-39	32	23	55	30	23	53	2	2	3	3	10	-7	83	61	144
40-44	13	17	30	20	8	28	-7	9	2	3	4	-1	43	36	79
45-49	16	2	18	16	6	22		-4	-4	1	1		35	22	57
50-54	9	9	18	10	7	17	-1	2	1	1	1		20	26	46
55-59	5	11	16	15	15	30	-10	-4	-14		1	-1	30	35	65
60-64	14	16	30	10	9	19	4	7	11	1	1		33	32	65
65-69	12	9	21	6	6	12	6	3	9	1	1		31	30	61
70-74	5	6	11	5	7	12		-1	-1		2	-2	27	28	55
75-79		3	3	3	5	8	-3	-2	-5		1	-1	29	16	45
80-84	1	2	3	1	5	6		-3	-3				9	23	32
85-		1	1	1	2	3	-1	-1	-2				6	16	22
SUMMA	427	448	875	384	401	785	43	47	90	78	88	-10	1153	1131	2284
KOMMUN 19 04 SKINNSKATTEBERG															
- 4	19	21	40	13	11	24	6	10	16	2	6	-4	17	20	37
5- 9	8	11	19	8	9	17		2	2		6	-6	19	8	27
10-14	12	9	21	5	7	12	7	2	9	3		3	21	8	29
15-19	5	14	19	9	11	20	-4	3	-1	3	5	-2	11	35	46
20-24	23	35	58	27	31	58	-4	4		6	4	2	40	23	63
25-29	30	21	51	23	15	38	7	6	13	8	9	-1	24	17	41
30-34	18	16	34	26	12	38	-8	4	-4	4	10	-6	23	13	36
35-39	5	3	8	8	9	17	-3	-6	-9	1		1	18	15	33
40-44	4	5	9	7	2	9	-3	3		1			7	6	13
45-49	1		1	5	3	8	-4	-3	-7		1	-1	5	6	11
50-54	3	4	7	4	2	6	-1	2	1	1	2	-1	4	6	10
55-59	3	4	7	5	4	9	-2	9	-2		1	-1	8	7	15
60-64	6	2	8		1	1	6	1	7				7	5	12
65-69	1	2	3	2	1	3	-1	1		1		1	3	5	8
70-74		1	1	3	2	5	-3	-1	-4	1	1		3	3	6
75-79		1	1		3	3		-2	-2					5	5
80-84	1		1				1		1				1	5	6
85-													2	2	4
SUMMA	139	149	288	145	123	268	-6	26	20	31	45	-14	213	189	402

ÅLDER VID ÅRETS SLUT	INFLYTTNING			UTFLYTTNING			NETTOINFLYTTNING			OMFLYTTNING AV UTLÄNNINGAR			FLYTTNINGAR INOM OMRÅDET		
	M	KV	SUMMA	M	KV	SUMMA	M	KV	SUMMA	IN	UT	NETTO	M	KV	SUMMA
KOMMUN 19 07	SURAHAMMAR														
- 4	35	34	69	15	30	45	20	4	24	23	17	6	47	42	89
5- 9	35	23	58	20	20	40	15	3	18	21	12	9	29	40	69
10-14	14	16	30	15	11	26	-1	5	4	8	10	-2	31	32	63
15-19	17	17	34	21	35	56	-4	-18	-22	17	12	5	43	56	99
20-24	47	43	90	49	54	103	-2	-11	-13	46	20	26	92	58	150
25-29	50	44	94	40	29	69	10	15	25	26	20	6	76	47	123
30-34	33	32	65	30	22	52	3	10	13	18	16	2	50	41	91
35-39	21	14	35	17	11	28	4	3	7	11	7	4	32	23	55
40-44	17	8	25	6	9	15	11	-1	10	5	2	3	20	16	36
45-49	7	4	11	8	4	12	-1	-1	-1	4		4	16	23	39
50-54	3	2	5	5	4	9	-2	-2	-4	3	4	-1	19	17	36
55-59	4	5	9	3	6	9	1	-1	-1	2		-2	22	15	37
60-64	1	1	2	7	4	11	-6	-3	-9		2	-2	10	5	15
65-69	3	4	7	4	5	9	-1	-1	-2		1	-1	10	16	26
70-74	1	1	2	1	2	3		-1	-1				10	12	22
75-79		2	2	1	2	3	-1		-1				2	13	15
80-84	1	1	2				1	1	2				10	4	14
85-				1		1	-1		-1				3	8	11
SUMMA	289	251	540	243	248	491	46	3	49	184	123	61	522	468	990
KOMMUN 19 17	HEBY														
- 4	32	33	65	20	26	46	12	7	19	2	1	1	51	37	88
5- 9	35	25	60	15	17	32	20	8	28	5	2	3	34	31	65
10-14	19	16	35	15	4	19	4	12	16	1	2	-1	18	22	40
15-19	11	17	28	11	33	44		-16	-16	2	3	-1	29	53	82
20-24	36	43	79	37	54	91	-1	-11	-12	9	4	5	65	76	141
25-29	34	42	76	31	34	65	3	8	11	6	4	2	75	59	134
30-34	40	29	69	30	24	54	10	5	15	3	7	-4	57	28	85
35-39	27	23	50	19	8	27	8	15	23	1	1		31	14	45
40-44	12	9	21	7	5	12	5	4	9	1	1		16	25	41
45-49	8	11	19	3	1	4	5	10	15				18	7	25
50-54	13	6	19	3	2	5	10	4	14				13	14	27
55-59	9	10	19	6	11	17	3	-1	2	1	2	-1	14	9	23
60-64	9	12	21	4	7	11	5	5	10				7	14	21
65-69	8	5	13	5	6	11	3	-1	2		2	-2	15	19	34
70-74	3	3	6	2	1	3	1	2	3				13	13	26
75-79	1	1	2		2	2	1	-1					9	22	31
80-84	1		1	1		1				1		1	12	10	22
85-													9	6	15
SUMMA	298	285	583	209	235	444	89	50	139	32	29	3	486	459	945
KOMMUN 19 60	KUNGSÖR														
- 4	28	19	47	19	17	36	9	2	11	7	3	4	35	26	61
5- 9	22	19	41	17	14	31	5	5	10	4	4		27	41	68
10-14	17	11	28	11	13	24	6	-2	4	6	2	4	31	17	48
15-19	14	13	27	13	25	38	1	-12	-11	6	8	-2	25	49	74
20-24	39	46	85	30	40	70	9	6	15	12	5	7	49	51	100
25-29	41	34	75	26	20	46	15	14	29	9	5	4	54	46	100
30-34	34	29	63	21	18	39	13	11	24	8	4	4	45	27	72
35-39	22	9	31	18	8	26	4	1	5	6	1	5	21	20	41
40-44	14	8	22	12	8	20	2	2	2	2	7	-5	23	14	37
45-49	6	5	11	5	4	9	1	1	2	5	3	2	9	11	20
50-54	2	5	7	8	6	14	-6	-1	-7				5	7	12
55-59	7	8	15	4	4	8	3	4	7				13	4	17
60-64	3	3	6	3	2	5		1	1	1		1	5	9	14
65-69	3	2	5	6	4	10	-3	-2	-5				7	8	15
70-74	2	1	3	1	1	2	1		1	1		1	6	7	13
75-79	1	2	3		1	1	1	1	2				3	4	7
80-84				1		1	-1		-1				2	7	9
85-		1	1					1	1				1	2	3
SUMMA	255	215	470	195	185	380	60	30	90	67	42	25	361	350	711

Tabell 6 (forts) Flyttningar efter kön, ålder och medborgarskap för kommuner 1979

ÅLDER VID ÅRETS SLUT	INFLYTTNING			UTFLYTTNING			NETTOINFLYTTNING			OMFLYTTNING AV UTLÄNNINGAR			FLYTTNINGAR INOM OMRÅDET		
	M	KV	SUMMA	M	KV	SUMMA	M	KV	SUMMA	IN	UT	NETTO	M	KV	SUMMA
KOMMUN 19 61 HALLSTAHAMMAR															
- 4	44	52	96	46	35	81	-2	17	15	39	30	9	83	80	163
5- 9	43	38	81	42	47	89	1	-9	-8	37	35	2	76	69	145
10-14	21	34	55	22	24	46	-1	10	9	26	16	10	64	59	123
15-19	30	44	74	28	58	86	2	-14	-12	27	27		68	104	172
20-24	81	63	144	101	86	187	-20	-23	-43	53	50	3	185	167	352
25-29	81	68	149	80	67	147	1	1	2	73	61	12	155	98	253
30-34	65	45	110	58	33	91	7	12	19	36	29	7	130	83	213
35-39	47	28	75	31	19	50	16	9	25	33	17	16	76	50	126
40-44	20	17	37	16	17	33	4		4	12	7	5	36	30	66
45-49	10	8	18	15	12	27	-5	-4	-9	8	9	-1	44	28	72
50-54	14	7	21	12	15	27	2	-8	-6	10	9	-1	29	22	51
55-59	5	9	14	9	9	18	-4		-4	2	3	-1	23	23	46
60-64	5	4	9	7	10	17	-2	-6	-8	3	1	2	15	25	40
65-69	4	8	12	7	5	12	-3	3		1	2	-1	19	16	35
70-74	1	2	3	5	5	10	-4	-3	-7	1		1	16	20	36
75-79		1	1	3	2	5	-3	-1	-4				15	9	24
80-84	2		2	1	2	3	1	-2	-1	1		1	4	12	16
85-													4	6	10
SUMMA	473	428	901	483	446	929	-10	-18	-28	362	296	66	1042	901	1943
KOMMUN 19 62 NORBERG															
- 4	18	24	42	11	11	22	7	13	20	5	4	1	40	24	64
5- 9	19	16	35	7	4	11	12	12	24	3	1	2	25	27	52
10-14	9	6	15	4	3	7	5	3	8	1	1		27	22	49
15-19	6	14	20	7	14	21	-1		-1	1	2	-1	27	44	71
20-24	22	27	49	27	24	51	-5	3	-2	2	7	-5	81	53	134
25-29	19	22	41	24	18	42	-5	4	-1	3	8	-5	58	40	98
30-34	27	16	43	10	4	14	17	12	29	6	2	4	44	36	80
35-39	10	9	19	11	7	18	-1	2	1		2	-2	24	17	41
40-44	5	5	10	3	5	8	2		2				20	17	37
45-49	4	3	7	3	4	7	1	-1		1	1		17	15	32
50-54	5	6	11	1	1	4	4	6	10	1		1	16	15	31
55-59	4	3	7	4	3	7				1	1		15	20	35
60-64	6	1	7	1	3	4	5	-2	3				18	8	26
65-69	4	5	9	6	5	11	-2		-2		1	-1	24	10	34
70-74	1	1	2		2	2	1	-1					12	11	23
75-79				2	2	4	-2	-2	-4				4	9	13
80-84		1	1	1	1	2	-1		-1				6	5	11
85-													5	3	8
SUMMA	159	159	318	122	110	232	37	49	86	24	30	-6	463	376	839
KOMMUN 19 80 VÄSTERRÅ															
- 4	180	163	343	230	207	437	-50	-44	-94	85	74	11	529	513	1042
5- 9	129	143	272	214	170	384	-85	-27	-112	70	65	5	447	402	849
10-14	98	86	184	138	116	254	-40	-30	-70	57	46	11	396	308	704
15-19	115	187	302	102	144	246	13	43	56	73	30	43	472	758	1230
20-24	402	377	779	341	432	773	61	-55	6	147	99	48	1310	1219	2529
25-29	343	293	636	422	385	807	-79	-92	-171	141	132	9	1116	770	1886
30-34	261	201	462	373	263	636	-112	-62	-174	97	106	-9	885	573	1458
35-39	155	100	255	193	125	318	-38	-25	-63	59	42	17	549	422	971
40-44	86	68	154	104	74	178	-18	-6	-24	35	26	9	371	256	627
45-49	54	45	99	49	53	102	5	-8	-3	21	8	13	259	187	446
50-54	36	43	79	38	33	71	-2	10	8	11	12	-1	210	190	400
55-59	23	31	54	31	31	62	-8		-8	8	4	4	170	175	345
60-64	19	33	52	33	43	76	-14	-10	-24	3	3		141	135	276
65-69	36	27	63	32	33	65	4	-6	-2	10	5	5	118	115	233
70-74	21	27	48	15	15	30	6	12	18	6	2	4	87	103	190
75-79	10	15	25	6	11	17	4	4	8	2		2	65	94	159
80-84	3	5	8	3	4	7		1	1	1	1		39	89	128
85-	1	2	3		5	5	1	-3	-2				42	68	110
SUMMA	1972	1846	3818	2324	2144	4468	-352	-298	-650	826	655	171	7206	6377	13583

ÅLDER VID ÅRETS SLUT	INFLYTTNING			UTFLYTTNING			NETTOINFLYTTNING			OMFLYTTNING AV UTLÄNNINGAR			FLYTTNINGAR INOM OMRÅDET		
	M	KV	SUMMA	M	KV	SUMMA	M	KV	SUMMA	IN	UT	NETTO	M	KV	SUMMA
KOMMUN 19 81	SALA														
- 4	62	41	103	40	24	64	22	17	39	26	9	17	76	58	134
5- 9	62	45	107	24	24	48	38	21	59	31	14	17	67	49	116
10-14	37	35	72	14	20	34	23	15	38	30	15	15	48	42	90
15-19	32	38	70	20	27	47	12	11	23	25	9	16	50	108	158
20-24	55	98	153	58	77	135	-3	21	18	24	13	11	154	158	312
25-29	72	83	155	64	74	138	8	9	17	24	17	7	152	107	259
30-34	69	41	110	55	29	84	14	12	26	24	16	8	93	66	159
35-39	44	29	73	28	12	40	16	17	33	16	6	10	47	49	96
40-44	18	19	37	20	11	31	-2	8	6	9	6	3	43	28	71
45-49	14	17	31	10	8	18	4	9	13	7	4	3	28	21	49
50-54	12	12	24	12	12	24				6	4	2	32	24	56
55-59	9	8	17	10	9	19	-1	-1	-2	4		4	17	22	39
60-64	10	9	19	8	7	15	2	2	4	6		6	33	31	64
65-69	11	9	20	3	5	8	8	4	12	1		1	23	24	47
70-74	4	6	10	6	3	9	-2	3	1				22	25	47
75-79	2	4	6	1	2	3	1	2	3				17	28	45
80-84	1		1	2		2	-1		-1				9	16	25
85-		1	1		1	1							6	15	21
SUMMA	514	495	1009	375	345	720	139	150	289	233	113	120	917	871	1788
KOMMUN 19 82	FAGERSTA														
- 4	35	22	57	26	22	48	9		9	17	19	-2	81	89	170
5- 9	19	13	32	30	19	49	-11	-6	-17	11	19	-8	62	63	125
10-14	16	9	25	16	13	29		-4	-4	5	12	-7	64	58	122
15-19	14	30	44	19	34	53	-5	-4	-9	9	9		99	124	223
20-24	53	58	111	66	57	123	-13	1	-12	22	20	2	150	159	309
25-29	58	59	117	48	50	98	10	9	19	21	24	-3	136	111	247
30-34	41	20	61	36	23	59	5	-3	2	12	21	-9	131	75	206
35-39	18	9	27	29	18	47	-11	-9	-20	2	13	-11	75	73	148
40-44	12	10	22	21	17	38	-9	-7	-16	5	11	-6	74	37	111
45-49	11	12	23	8	10	18	3	2	5	5	3	2	29	28	57
50-54	9	9	18	7	10	17	2	-1	1	2	3	-1	39	35	74
55-59	6	8	14	8	14	22	-2	-6	-8		3	-3	24	26	50
60-64	7	10	17	9	1	10	-2	9	7	1	2	-1	15	19	34
65-69	11	4	15	9	5	14	2	-1	1				27	25	52
70-74	2	4	6	3	7	10	-1	-3	-4	1	1		17	26	43
75-79	2	6	8		2	2	2	4	6				18	29	47
80-84	3		3	1		1	2		2				17	18	35
85-	1		1				1		1				8	7	15
SUMMA	318	283	601	336	302	638	-18	-19	-37	113	160	-47	1066	1002	2068
KOMMUN 19 83	KÖPING														
- 4	53	44	97	59	49	108	-6	-5	-11	23	29	-6	128	121	249
5- 9	46	38	84	50	47	97	-4	-9	-13	30	26	4	122	121	243
10-14	24	19	43	35	34	69	-11	-15	-26	19	22	-3	110	91	201
15-19	52	57	109	37	61	98	15	-4	11	42	21	21	121	205	326
20-24	125	112	237	103	124	227	22	-12	10	55	23	32	302	334	636
25-29	99	60	159	104	73	177	-5	-13	-18	48	39	9	275	168	443
30-34	69	43	112	84	66	150	-15	-23	-38	19	31	-12	180	128	308
35-39	48	13	61	46	37	83	2	-24	-22	15	18	-3	127	89	216
40-44	18	18	36	27	10	37	-9	8	-1	9	10	-1	95	63	158
45-49	16	14	30	17	13	30	-1	1		12	9	3	60	60	120
50-54	10	13	23	16	6	22	-6	7	1	4	5	-1	42	49	91
55-59	7	5	12	9	23	32	-2	-18	-20		5	-5	41	32	73
60-64	6	9	15	13	9	22	-7		-7		2	-2	31	39	70
65-69	5	8	13	10	14	24	-5	-6	-11	4	2	2	40	43	83
70-74	8	10	18	8	4	12		6	6	5	1	4	38	47	85
75-79	2	4	6	5	5	10	-3	-1	-4	4	1	3	28	37	65
80-84		1	1	2	1	3	-2		-2	1		1	13	26	39
85-		1	1	2	1	3	-2		-2				14	17	31
SUMMA	588	469	1057	627	577	1204	-39	-108	-147	290	244	46	1767	1670	3437

Tabell 6 (forts) Flyttningar efter kön, ålder och medborgarskap för kommuner 1979

ÅLDER VID ÅRETS SLUT	INFLYTTNING			UTFLYTTNING			NETTOINFLYTTNING			OMFLYTTNING AV UTLÄNNINGAR			FLYTTNINGAR INOM OMRÅDET		
	M	KV	SUMMA	M	KV	SUMMA	M	KV	SUMMA	IN	UT	NETTO	M	KV	SUMMA
KOMMUN 19 84 ARBOGA															
- 4	13	12	25	17	18	35	-4	-6	-10	6	1	5	45	45	90
5- 9	14	15	29	16	15	31	-2	-3	-2	3	2	1	30	44	74
10-14	6	14	20	13	17	30	-7	-3	-10	3	1	2	38	37	75
15-19	24	18	42	18	31	49	6	-13	-7	5	4	1	38	76	114
20-24	45	51	96	48	47	95	-3	4	1	10	9	1	124	107	231
25-29	60	26	86	55	22	77	5	4	9	14	9	5	89	39	128
30-34	40	24	64	30	22	52	10	2	12	7	5	2	74	66	140
35-39	19	9	28	22	19	41	-3	-10	-13	1	4	-3	39	28	67
40-44	7	9	16	8	7	15	-1	2	1	1	2	-1	41	26	67
45-49	14	9	23	11	7	18	3	2	5	3	1	2	14	10	24
50-54	9	10	19	5	9	14	4	1	5				16	24	40
55-59	14	11	25	10	5	15	4	6	10	2	1	1	27	32	59
60-64	4	4	8	9	14	23	-5	-10	-15		3	-3	20	22	42
65-69	5	5	10	7	4	11	-2	1	-1				18	19	37
70-74	5	7	12	4	6	10	1	1	2				7	13	20
75-79	3	2	5	3	1	4		1	1				13	19	32
80-84	2	1	3		1	1	2		2				9	14	23
85-	1	2	3				1	2	3				4	8	12
SUMMA	285	229	514	276	245	521	9	-16	-7	55	42	13	646	629	1275
KOMMUN 20 21 VANSBRO															
- 4	12	5	17	7	2	9	5	3	8				27	29	56
5- 9	14	15	29	4	2	6	10	13	23	2		2	26	16	42
10-14	11	5	16	2	1	3	9	4	13	1		1	18	14	32
15-19	12	16	28	10	15	25	2	1	3	1	2	-1	13	46	59
20-24	20	16	36	16	23	39	4	-7	-3	2	2	2	57	50	107
25-29	20	13	33	11	15	26	9	-2	7	2		2	30	31	61
30-34	22	13	35	13	7	20	9	6	15	1		1	23	19	42
35-39	10	4	14	3		3	7	4	11	1		1	24	21	45
40-44	7	2	9	3		3	4	2	6				10	14	24
45-49		2	2	1	3	4	-1	-1	-2		1	-1	8	8	16
50-54	3	3	6	5	4	9	-2	-1	-3				5	6	11
55-59	5	6	11	2	3	5	3	3	6				14	6	20
60-64	2	2	4	1		1	1	2	3				2	4	6
65-69	5	2	7		1	1	5	1	6				7	11	18
70-74	3	6	9		1	1	3	5	8				10	8	18
75-79													5	6	11
80-84													3	7	10
85-				1		1	-1		-1				2	2	4
SUMMA	146	110	256	79	77	156	67	33	100	10	3	7	284	298	582
KOMMUN 20 23 MALUNG															
- 4	16	16	32	17	12	29	-1	4	3	4		4	47	47	94
5- 9	8	14	22	9	10	19	-1	4	3	5		5	28	52	80
10-14	9	10	19	7	13	20	2	-3	-1	1		1	28	33	61
15-19	11	24	35	9	29	38	2	-5	-3	2		-1	26	76	102
20-24	27	61	88	45	57	102	-18	4	-14	10	5	5	69	93	162
25-29	29	25	54	36	31	67	-7	-6	-13	5	1	4	75	71	146
30-34	30	17	47	18	17	35	12	2	12	2	1	1	57	50	107
35-39	14	7	21	16	9	25	-2	-2	-4	3	2	1	39	31	70
40-44	10	4	14	9	9	18	1	-5	-4		2	-2	17	9	26
45-49	9	6	15	4	7	11	5	-1	4	2		2	13	12	25
50-54	2	3	5	5	6	11	-3	-3	-6		1	-1	6	12	18
55-59	4	5	9	1	3	4	3	2	5				12	13	25
60-64	5	3	8	2	3	5	3	3	3				14	14	28
65-69	4	3	7	3	2	5	1	1	2				10	9	19
70-74		2	2		2	2							8	10	18
75-79	1	1	2		2	2	1	-1					6	8	14
80-84		1	1	1		1	-1	1						4	4
85-													1	2	3
SUMMA	179	202	381	182	212	394	-3	-10	-13	34	15	19	456	546	1002

ALDER VID RRETS SLUT	INFLYTTNING			UTFLYTTNING			NETTOINFLYTTNING			OMFLYTTNING AV UTLÄNNINGAR			FLYTTNINGAR INOM OMRÅDET		
	M	KV	SUMMA	M	KV	SUMMA	M	KV	SUMMA	IN	UT	NETTO	M	KV	SUMMA
KOMMUN 20 26	GAGNEF														
- 4	25	25	50	17	16	33	8	9	17	1	4	-3	43	47	90
5- 9	29	20	49	16	21	37	13	-1	12	2	2		42	28	70
10-14	13	13	26	9	15	24	4	-2	2	4	1	3	21	35	56
15-19	19	17	36	20	34	54	-1	-17	-18	4	9	-5	23	34	57
20-24	20	33	53	24	39	63	-4	-6	-10	4	1	3	51	56	107
25-29	39	44	83	32	21	53	7	23	30	4	2	2	52	36	88
30-34	34	22	56	26	25	51	8	-3	5	4	6	-2	49	36	85
35-39	16	18	34	22	11	33	-6	7	1	2	1	1	24	26	50
40-44	8	8	16	3	3	6	5	5	10	2	1	1	22	10	32
45-49	8	7	15	6	3	9	2	4	6	5		5	7	12	19
50-54	5	4	9	7	4	11	-2		-2				15	9	24
55-59	4	8	12	2	7	9	2	1	3				14	16	30
60-64	8	5	13	5	2	7	3	3	6				12	4	16
65-69	5	6	11	3	3	6	2	3	5				4	10	14
70-74	1		1	4	2	6	-3	-2	-5				5	14	19
75-79	1		1				1		1				6	1	7
80-84		1	1		1	1							5	9	14
85-													1	3	4
SUMMA	235	231	466	196	207	403	39	24	63	32	27	5	396	386	782
KOMMUN 20 29	LEKSAND														
- 4	24	26	50	11	10	21	13	16	29	3		3	64	62	126
5- 9	22	35	57	16	9	25	6	26	32	4		4	52	63	115
10-14	21	15	36	9	5	14	12	10	22				25	32	57
15-19	25	20	45	16	29	45	9	-9		1	1		31	51	82
20-24	28	52	80	39	51	90	-11	1	-10	6	4	2	58	99	157
25-29	50	52	102	45	29	74	5	23	28	6	1	5	97	82	179
30-34	42	35	77	25	19	44	17	16	33	3	3		76	61	137
35-39	30	22	52	11	10	21	19	12	31	2		2	49	39	88
40-44	13	18	31	7	5	12	6	13	19	5		4	34	30	64
45-49	13	7	20	5	7	12	8		8		1	-1	17	12	29
50-54	9	10	19	4	3	7	5	7	12				22	20	42
55-59	11	13	24	5	4	9	6	9	15		1	-1	22	25	47
60-64	10	13	23	2	8	10	8	5	13	1	1		21	24	45
65-69	18	13	31	5	3	8	13	10	23				21	24	45
70-74	10	6	16	2	5	7	8	1	9				15	23	38
75-79		2	2	1	1	2	-1	1					18	25	43
80-84		1	1		1	1							9	12	21
85-		1	1	1	1	2	-1		-1				4	8	12
SUMMA	326	341	667	204	200	404	122	141	263	31	13	18	635	692	1327
KOMMUN 20 31	RÅTTEVIK														
- 4	21	20	41	8	15	23	13	5	18	2		2	38	51	89
5- 9	18	23	41	13	12	25	5	11	16	3	2	1	43	37	80
10-14	18	10	28	11	7	18	7	3	10	2		2	38	39	77
15-19	7	21	28	14	28	42	-7	-7	-14				31	38	69
20-24	21	40	61	34	46	80	-13	-6	-19	1	1		48	57	105
25-29	28	27	55	40	27	67	-12		-12	4	3	1	61	56	117
30-34	26	27	53	12	12	24	14	15	29	2	1	1	64	45	109
35-39	24	12	36	11	11	22	13	1	14	3	1	2	35	29	64
40-44	9	12	21	9	7	16		5	5	1	2	-1	22	27	49
45-49	8	6	14	6	4	10	2	2	4	1		1	19	19	38
50-54	8	13	21	2	3	5	6	10	16				20	22	42
55-59	17	12	29	2	5	7	15	7	22	1		1	31	29	60
60-64	12	19	31	3	3	6	12	16	28				29	30	59
65-69	11	6	17	5	5	10	6	1	7				31	34	65
70-74	6	8	14	3	7	10	3	1	4		1	-1	26	23	49
75-79	4	3	7	1	2	3	3	1	4				18	32	50
80-84	1		1				1		1				11	11	22
85-	1	3	4				1	3	4				9	3	12
SUMMA	240	262	502	171	194	365	69	68	137	20	11	9	574	582	1156

Tabell 6 (forts) Flyttningar efter kön, ålder och medborgarskap för kommuner 1979

ÅLDER VID ÅRETS SLUT	INFLYTTNING			UTFLYTTNING			NETTOINFLYTTNING			OMFLYTTNING AV UTLÄNNINGAR			FLYTTNINGAR INOM OMRÅDET		
	M	KV	SUMMA	M	KV	SUMMA	M	KV	SUMMA	IN	UT	NETTO	M	KV	SUMMA
KOMMUN 20 34 ORSA															
- 4	21	13	34	9	11	20	12	2	14				41	35	76
5- 9	14	17	31	7	8	15	7	9	16	1	1		30	33	63
10-14	9	8	17	3	7	10	6	1	7				27	24	51
15-19	17	13	30	5	16	21	12	-3	9	3		3	14	26	40
20-24	18	26	44	26	37	63	-8	-11	-19	2	1	1	55	40	95
25-29	26	24	50	23	14	37	3	10	13	2	1	1	40	45	85
30-34	20	26	46	18	15	33	2	11	13	9	4	5	42	36	78
35-39	17	9	26	6	7	13	11	2	13	1	1		23	22	45
40-44	5	6	11	4	3	7	1	3	4	2		2	20	13	33
45-49	4	7	11	3	1	4	1	6	7				10	8	18
50-54	6	6	12	1	1	2	5	5	10	1		1	7	12	19
55-59	7	1	8	2	2	4	5	-1	4	1		1	16	7	23
60-64	4	4	8	1	4	5	3		3				10	13	23
65-69	2	3	5	1	1	2	1	2	3				14	10	24
70-74	1		1				1		1				4	7	11
75-79	1	1	2	1		1		1	1				3	6	9
80-84	1	1	2				1	1	2				1	4	5
85-													2	2	4
SUMMA	173	165	338	110	127	237	63	38	101	22	8	14	359	343	702
KOMMUN 20 39 XLVDALEN															
- 4	12	11	23	8	13	21	4	-2	2	1	1		28	34	62
5- 9	10	13	23	3	7	10	7	6	13	1		1	28	16	44
10-14	6	3	9	3	10	13	3	-7	-4				18	14	32
15-19	7	16	23	11	20	31	-4	-4	-8		2	-2	25	19	44
20-24	12	19	31	20	30	50	-8	-11	-19	2		2	28	54	82
25-29	24	21	45	19	16	35	5	5	10	3	1	2	46	33	79
30-34	18	13	31	11	10	21	7	3	10		2	-2	33	28	61
35-39	10	7	17	11	7	18	-1		-1		1	-1	24	13	37
40-44	4	1	5	5	10	15	-1	-9	-10				7	7	14
45-49	6	6	12	2	1	3	4	5	9	1		1	12	10	22
50-54	5	4	9	2		2	3	4	7				10	9	19
55-59	2	5	7	3	2	5	-1	3	2	1		1	12	5	17
60-64	5	4	9	1	7	8	4	-3	1				8	10	18
65-69	5	2	7	4	3	7	1	-1					10	9	19
70-74		1	1	3		1	4	-3	-3				5	7	12
75-79	3		3		1	1	3	-1	2				6	6	12
80-84													2	8	10
85-													2	2	4
SUMMA	129	126	255	106	138	244	23	-12	11	9	7	2	302	284	586
KOMMUN 20 61 SMEDJEBACKEN															
- 4	21	27	48	17	26	43	4	1	5	10	8	2	45	39	84
5- 9	11	14	25	21	22	43	-10	-8	-18	3	3		40	38	78
10-14	11	10	21	13	23	36	-2	-13	-15	3		3	37	32	69
15-19	14	24	38	20	41	61	-6	-17	-23	6	3	3	66	88	154
20-24	37	48	85	46	51	97	-9	-3	-12	12	9	3	108	83	191
25-29	40	30	70	43	38	81	-3	-8	-11	9	9		87	49	136
30-34	34	17	51	31	16	47	3	1	4	10	9	1	54	39	93
35-39	10	11	21	23	24	47	-13	-13	-26	3	2	1	35	32	67
40-44	11	10	21	13	9	22	-2	1	-1		1	-1	23	16	39
45-49	10	8	18	12	9	21	-2	-1	-3		2	-2	18	19	37
50-54	7	4	11	7	5	12		-1	-1	2	1	1	21	22	43
55-59	6	4	10	4	5	9	2	-1	1		1	-1	17	19	36
60-64	7	5	12	5	2	7	2	3	5				15	7	22
65-69	3	3	6	5	7	12	-2	-4	-6	1		1	16	19	35
70-74	1	2	3	2	7	9	-1	-5	-6		1	-1	7	13	20
75-79	1	1	2		2	2	1	-1					6	12	18
80-84	1	3	4	2		2	-1	3	2				8	10	18
85-													5	12	17
SUMMA	225	221	446	264	287	551	-39	-66	-105	59	49	10	608	549	1157

ÅLDER VID ÅRETS SLUT	INFLYTTNING			UTFLYTTNING			NETTOINFLYTTNING			OMFLYTTNING AV UTLÄNNINGAR			FLYTTNINGAR INOM OMRÅDET		
	M	KV	SUMMA	M	KV	SUMMA	M	KV	SUMMA	IN	UT	NETTO	M	KV	SUMMA
KOMMUN 20 62 MORA															
- 4	34	47	81	29	35	64	5	12	17	1	6	-5	108	109	217
5- 9	44	35	79	18	23	41	26	12	38		5	-5	88	85	173
10-14	22	28	50	16	4	20	6	24	30		1	-1	55	51	106
15-19	22	34	56	15	26	41	7	8	15	4	1	3	44	66	110
20-24	38	68	106	48	83	131	-10	-15	-25	4	2	2	126	210	336
25-29	72	66	138	56	63	119	16	3	19	6	11	-5	164	167	331
30-34	69	58	127	42	27	69	27	31	58	1	5	-4	149	97	246
35-39	31	28	59	19	16	35	12	12	24	2		2	76	58	134
40-44	17	14	31	10	5	15	7	9	16	2	1	1	35	28	63
45-49	8	13	21	8	8	16		5	5		1	-1	26	24	50
50-54	10	13	23	6	6	12	4	7	11		1	-1	14	14	28
55-59	8	9	17	1	5	6	7	4	11		1	-1	20	19	39
60-64	8	11	19	2	4	6	6	7	13	1		1	18	16	34
65-69	12	9	21	5	8	13	7	1	8				18	12	30
70-74	4	5	9	5	2	7	-1	3	2				11	19	30
75-79	3	6	9				3	6	9				7	18	25
80-84	2	1	3	1		1	1	1	2				12	10	22
85-	2	3	5				2	3	5				3	8	11
SUMMA	406	448	854	281	315	596	125	133	258	21	35	-14	974	1011	1985
KOMMUN 20 80 FALUN															
- 4	109	94	203	71	86	157	38	8	46	17	18	-1	214	199	413
5- 9	71	69	140	66	52	118	5	17	22	10	8	2	176	151	327
10-14	51	61	112	32	42	74	19	19	38	3	6	-3	110	119	229
15-19	61	96	157	39	65	104	22	31	53	15	9	6	135	265	400
20-24	164	204	368	135	256	391	29	-52	-23	23	13	10	418	493	911
25-29	196	172	368	161	162	323	35	10	45	44	23	21	413	361	774
30-34	144	107	251	97	92	189	47	15	62	16	15	1	319	251	570
35-39	69	70	139	75	43	118	-6	27	21	4	11	-7	161	146	307
40-44	48	40	88	25	36	61	23	4	27	7	8	-1	90	100	190
45-49	30	20	50	26	15	41	4	5	9	3	7	-4	70	64	134
50-54	28	35	63	21	14	35	7	21	28	2		2	66	64	130
55-59	26	26	52	20	20	40	6	6	12	3	4	-1	64	62	126
60-64	14	19	33	16	17	33	-2	2	2	1		1	44	54	98
65-69	23	15	38	11	7	18	12	8	20	2	1	1	55	52	107
70-74	9	12	21	9	5	14	7	7	7		1	-1	35	58	93
75-79	2	6	8	1	3	4	1	3	4	1		1	32	65	97
80-84	3	5	8		1	1	3	4	7	1		1	15	33	48
85-		3	3		1	1		2	2				4	17	21
SUMMA	1048	1054	2102	805	917	1722	243	137	380	152	124	28	2421	2554	4975
KOMMUN 20 81 BORLÄNGE															
- 4	117	98	215	89	78	167	28	20	48	18	20	-2	334	313	647
5- 9	109	104	213	73	57	130	36	47	83	16	9	7	277	250	527
10-14	48	63	111	39	41	80	9	22	31	7	13	-6	180	182	362
15-19	52	98	150	39	63	102	13	35	48	23	15	8	183	322	505
20-24	136	175	311	137	177	314	-1	-2	-3	37	21	16	529	588	1117
25-29	159	154	313	165	129	294	-6	25	19	33	43	-10	517	392	909
30-34	160	150	310	135	94	229	25	56	81	25	23	2	388	329	717
35-39	115	60	175	80	41	121	35	19	54	9	15	-6	248	178	426
40-44	47	35	82	31	26	57	16	9	25	3	10	-7	142	109	251
45-49	30	19	49	27	19	46	3		3	1	3	-2	93	76	169
50-54	28	18	46	22	24	46	6	-6		2	1	1	79	84	163
55-59	16	17	33	17	15	32	-1	2	1	1	1		75	45	120
60-64	16	15	31	16	14	30		1	1	2	2		41	58	99
65-69	10	16	26	18	13	31	-8	3	-5	3		3	46	53	99
70-74	6	9	15	10	13	23	-4	-4	-8		1	-1	39	54	93
75-79	6	1	7	3	5	8	3	-4	-1				28	32	60
80-84		1	1	1	1	2	-1		-1				13	29	42
85-				3	4	7	-3	-4	-7				6	12	18
SUMMA	1055	1033	2088	905	814	1719	150	219	369	180	177	3	3218	3106	6324

Tabell 6 (forts) Flyttningar efter kön, ålder och medborgarskap för kommuner 1979

ÅLDER VID ÅRETS SLUT	INFLYTTNING			UTFLYTTNING			NETTOINFLYTTNING			OMFLYTTNING AV UTLÄNNINGAR			FLYTTNINGAR INOM OMRÅDET		
	M	KV	SUMMA	M	KV	SUMMA	M	KV	SUMMA	IN	UT	NETTO	M	KV	SUMMA
KOMMUN 20 82 SÄTER															
- 4	31	22	53	13	9	22	18	13	31	2	1	1	48	40	88
5- 9	28	20	48	11	7	18	17	13	30	1	2	-1	52	42	94
10-14	11	11	22	10	15	25	1	-4	-3				46	31	77
15-19	10	19	29	15	29	44	-5	-10	-15		4	-4	35	57	92
20-24	38	54	92	36	51	87	2	3	5	1	1		92	96	188
25-29	40	40	80	23	13	36	17	27	44	3	1	2	86	71	157
30-34	41	33	74	21	23	44	20	10	30	5	5		56	38	94
35-39	24	15	39	11	5	16	13	10	23	1	3	-2	34	32	66
40-44	11	10	21	4	8	12	7	2	9	1		1	24	23	47
45-49	7	7	14	6	5	11	1	2	3				27	21	48
50-54	7	7	14	5	7	12	2		2	1		1	22	13	35
55-59	3	4	7	2	4	6	1		1				20	32	52
60-64	7	3	10	3	3	7	7		7	1		1	19	26	45
65-69	5	6	11	5	3	8		3	3				28	18	46
70-74	4	3	7	1	2	3	3	1	4				19	26	45
75-79		1	1		1	1			1				15	15	30
80-84	1		1	1	2	3		-2	-2				9	19	28
85-		1	1					1	1				10	13	23
SUMMA	268	256	524	164	187	351	104	69	173	16	17	-1	642	613	1255
KOMMUN 20 83 HEDEMORA															
- 4	34	33	67	18	26	44	16	7	23	11	7	4	66	56	122
5- 9	24	26	50	18	19	37	6	7	13	3	10	-7	47	57	104
10-14	21	18	39	9	8	17	12	10	22	3	4	-1	44	50	94
15-19	15	35	50	16	27	43	-1	8	7	5	4	1	60	84	144
20-24	44	68	112	50	69	119	-6	-1	-7	10	11	-1	154	161	315
25-29	56	42	98	46	38	84	10	4	14	8	14	-6	132	87	219
30-34	40	35	75	38	19	57	2	16	18	7	11	-4	82	65	147
35-39	20	19	39	13	10	23	7	9	16	5	3	2	42	41	83
40-44	14	12	26	7	9	16	7	3	10	3	3		32	26	58
45-49	9	10	19	8	8	16	1	2	3	2	2		28	19	47
50-54	5	9	14	9	8	17	-4	1	-3	1	1		22	22	44
55-59	8	7	15	4	7	11	4		4		1	-1	11	12	23
60-64	3	9	12	5	9	14	-2		-2		2	-2	19	20	39
65-69	11	6	17	7	12	19	4	-6	-2	1		1	24	22	46
70-74	3	2	5	8	6	14	-5	-4	-9	1		1	15	19	34
75-79		2	2	3	4	7	-3	-2	-5				15	17	32
80-84		2	2	2	1	3	-2	1	-1				10	12	22
85-		2	2					2	2				6	13	19
SUMMA	307	337	644	261	280	541	46	57	103	60	73	-13	809	783	1592
KOMMUN 20 84 AVESTA															
- 4	35	44	79	36	28	64	-1	16	15	17	9	8	95	92	187
5- 9	25	27	52	31	36	67	-6	-9	-15	9	8	1	94	75	169
10-14	16	14	30	29	16	45	-13	-2	-15	3	15	-12	69	73	142
15-19	17	42	59	26	54	80	-9	-12	-21	12	10	2	94	202	296
20-24	51	76	127	76	105	181	-25	-29	-54	20	19	1	272	218	490
25-29	61	52	113	61	45	106		7	7	14	18	-4	206	115	321
30-34	45	34	79	49	42	91	-4	-8	-12	17	7	10	136	100	236
35-39	26	16	42	17	19	36	9	-3	6	3	5	-2	86	58	144
40-44	16	14	30	18	16	34	-2	-2	-4	2	4	-2	53	46	99
45-49	11	12	23	18	14	32	-7	-2	-9	3	6	-3	41	32	73
50-54	11	8	19	8	12	20	3	-4	-1	5	1	4	47	37	84
55-59	7	8	15	9	15	24	-2	-7	-9	1	2	-1	33	52	85
60-64	9	9	18	13	14	27	-4	-5	-9	1	1		35	27	62
65-69	10	13	23	7	8	15	3	5	8		2	-2	25	35	60
70-74	5	7	12	7	7	14	-2		-2	1		1	22	31	53
75-79	4	9	13	5	2	7	-1	7	6				20	24	44
80-84		4	4		2	2		2	2	1		1	17	25	42
85-													9	12	21
SUMMA	349	389	738	410	435	845	-61	-46	-107	109	107	2	1354	1254	2608

ÅLDER VID ÅRETS SLUT	INFLYTTNING			UTFLYTTNING			NETTOINFLYTTNING			OMFLYTTNING AV UTLÄNNINGAR			FLYTTNINGAR INOM OMRÅDET		
	M	KV	SUMMA	M	KV	SUMMA	M	KV	SUMMA	IN	UT	NETTO	M	KV	SUMMA
KOMMUN 20 85 LUDVIKA															
- 4	38	37	75	49	46	95	-11	-9	-20	10	12	-2	158	144	302
5- 9	30	27	57	44	50	94	-14	-23	-37	8	17	-9	117	115	232
10-14	25	24	49	24	31	55	1	-7	-6	3	9	-6	94	90	184
15-19	27	43	70	48	75	123	-21	-32	-53	5	14	-9	116	198	314
20-24	80	92	172	111	114	225	-31	-22	-53	14	10	4	268	306	574
25-29	77	65	142	103	83	186	-26	-18	-44	23	21	2	254	181	435
30-34	75	49	124	83	58	141	-8	-9	-17	12	22	-10	189	132	321
35-39	35	21	56	50	25	75	-15	-4	-19	7	12	-5	108	76	184
40-44	15	14	29	27	24	51	-12	-10	-22	3	9	-6	65	61	126
45-49	12	17	29	21	14	35	-9	3	-6	1	3	-2	60	45	105
50-54	19	11	30	20	13	33	-1	-2	-3	2	3	-1	52	41	93
55-59	12	13	25	11	9	20	1	4	5	1		1	50	50	100
60-64	11	14	25	13	11	24	-2	3	1	1		1	46	49	95
65-69	10	12	22	8	11	19	2	1	3	1		1	44	51	95
70-74	12	9	21	3	8	11	9	1	10		1	-1	42	42	84
75-79	1	1	2	1		1		1	1				26	41	67
80-84	1		1	1	1	2		-1	-1				22	41	63
85-	1		1	1		1							23	37	60
SUMMA	481	449	930	618	573	1191	-137	-124	-261	91	133	-42	1734	1700	3434
KOMMUN 21 01 ÖCKELBO															
- 4	11	10	21	5	5	10	6	5	11	1		1	14	17	31
5- 9	17	10	27	3	5	8	14	5	19	2		2	9	10	19
10-14	7	7	14	2	6	8	5	1	6	2		2	10	4	14
15-19	10	10	20	3	9	12	7	1	8	1		1	12	25	37
20-24	8	16	24	16	15	31	-8	1	-7	2	1	1	40	24	64
25-29	15	17	32	12	7	19	3	10	13	1		1	31	21	52
30-34	21	10	31	8	10	18	13		13	1	1		17	18	35
35-39	10	8	18	6	2	8	4	6	10	2		2	6	6	12
40-44	9	7	16	5	2	7	4	5	9	1		1	11	12	23
45-49	4	3	7	4	2	6	4	1	1				8	8	16
50-54	6	1	7	2		2	4	1	5				6	4	10
55-59	3	2	5	1	1	2	2	1	3				7	8	15
60-64	3	6	9	2	1	3	1	5	6				9	6	15
65-69	2	3	5	3	2	5	-1	1					8	11	19
70-74	3	2	5		1	1	3	1	4				2	6	8
75-79		1	1					1	1				8	3	11
80-84					1	1		-1	-1				3	3	6
85-	1		1				1		1				3	5	8
SUMMA	130	113	243	72	69	141	58	44	102	13	2	11	204	191	395
KOMMUN 21 04 HOFORS															
- 4	12	15	27	24	24	48	-12	-9	-21	4	9	-5	63	65	128
5- 9	8	16	24	24	26	50	-16	-10	-26	4	15	-11	41	53	94
10-14	5	9	14	17	17	34	-12	-8	-20	1	12	-11	39	33	72
15-19	8	18	26	23	29	52	-15	-11	-26	1	4	-3	54	81	135
20-24	25	28	53	53	47	100	-28	-19	-47	11	8	3	137	125	262
25-29	23	21	44	52	34	86	-29	-13	-42	5	14	-9	110	68	178
30-34	15	16	31	39	25	64	-24	-9	-33	7	20	-13	70	57	127
35-39	15	7	22	23	11	34	-8	-4	-12	4	8	-4	48	29	77
40-44	11	5	16	12	10	22	-1	-5	-6	1	5	-4	36	21	57
45-49	4	6	10	8	11	19	-4	-5	-9	2	5	-3	28	19	47
50-54	8	1	9	9	4	13	-1	-3	-4	1	1		22	21	43
55-59	2		2	3	7	10	-1	-7	-8			1	13	9	22
60-64		5	5	9	8	17	-9	-3	-12			1	18	22	40
65-69	6		6	6	4	10		-4	-4	1	1		8	9	17
70-74		4	4	1	3	4	-1	1					11	14	25
75-79	1		1	2	4	6	-1	-4	-5				14	13	27
80-84				1		1	-1		-1				3	4	7
85-				1		1	-1		-1				4	7	11
SUMMA	143	151	294	307	264	571	-164	-113	-277	42	104	-62	719	650	1369

Tabell 6 (forts) Flyttningar efter kön, ålder och medborgarskap för kommuner 1979

ÅLDER VID ÅRETS SLUT	INFLYTTNING			UTFLYTTNING			NETTOINFLYTTNING			OMFLYTTNING AV UTLÄNNINGAR			FLYTTNINGAR INOM OMRÅDET		
	M	KV	SUMMA	M	KV	SUMMA	M	KV	SUMMA	IN	UT	NETTO	M	KV	SUMMA
KOMMUN 21 21 OVANÅKER															
- 4	15	18	33	16	8	24	-1	10	9	2		2	44	36	80
5- 9	20	6	26	10	13	23	10	-7	3				50	47	97
10-14	7	10	17	8	1	9	-1	9	8	2		2	29	32	61
15-19	14	15	29	11	17	28	3	-2	1	3	2	1	28	55	83
20-24	16	29	45	26	35	61	-10	-6	-16	2	1	1	81	109	190
25-29	26	20	46	24	25	49	2	-5	-3	1		-1	81	49	130
30-34	15	15	30	24	12	36	-9	3	-6		1	-1	72	50	122
35-39	15	13	28	9	3	12	6	10	16				35	34	69
40-44	6	8	14	3	4	7	3	4	7	2		2	23	17	40
45-49	3	6	9	4	1	5	-1	5	4	1	1		11	13	24
50-54	5	3	8	5	3	8							16	13	29
55-59	2	5	7	1	3	4	1	2	3				11	11	22
60-64	4	5	9		1	1	4	4	8				13	12	25
65-69	3	2	5	3	2	5							28	21	49
70-74	3	3	6	2	3	5	1		1				13	7	20
75-79	1	2	3		1	1	1	1	2				6	16	22
80-84				1	1	2	-1	-1	-2				4	13	17
85-													4	4	8
SUMMA	155	160	315	147	133	280	8	27	35	13	5	8	549	539	1088
KOMMUN 21 32 NORDANSTIG															
- 4	24	27	51	9	16	25	15	11	26	4	1	3	32	34	66
5- 9	23	31	54	15	11	26	8	20	28	3	3		27	26	53
10-14	8	11	19	8	9	17		2	2				13	25	38
15-19	18	17	35	17	31	48	1	-14	-13	3	1	2	30	41	71
20-24	32	33	65	35	44	79	-3	-11	-14	1	3	-2	58	57	115
25-29	33	26	59	21	14	35	12	12	24	4		4	47	29	76
30-34	45	31	76	26	18	44	19	13	32	3	3		42	34	76
35-39	22	17	39	17	11	28	5	6	11		2	-2	18	17	35
40-44	9	6	15	9	7	16		-1	-1		1	-1	14	17	31
45-49	7	10	17	3	5	8	4	5	9				16	13	29
50-54	8	6	14	4	5	9	4	1	5				14	12	26
55-59	7	5	12	6	4	10	1	1	2				23	13	36
60-64	6	6	12	2	2	4	4	4	8				16	23	39
65-69	1	1	2	1	3	4		-2	-2				14	28	42
70-74		2	2	3	2	5	-3		-3				14	14	28
75-79	2	2	4	4		4	-2	2					11	13	24
80-84		1	1	1	1	2	-1		-1				6	13	19
85-					1	1		-1	-1				1	3	4
SUMMA	245	232	477	181	184	365	64	48	112	18	14	4	396	412	808
KOMMUN 21 61 LJUSDAL															
- 4	35	29	64	17	12	29	18	17	35	3	1	2	65	63	128
5- 9	31	28	59	18	20	38	13	8	21	3	2	1	68	78	146
10-14	22	12	34	15	8	23	7	4	11	1	1		49	46	95
15-19	16	20	36	20	42	62	-4	-22	-26	1	4	-3	47	100	147
20-24	41	49	90	66	73	139	-25	-24	-49	2	3	-1	124	126	250
25-29	51	38	89	44	31	75	7	7	14	1	2	-1	125	91	216
30-34	49	45	94	25	22	47	24	23	47	5	3	2	78	105	183
35-39	33	18	51	14	11	25	19	7	26				51	38	89
40-44	10	6	16	13	9	22	-3	-3	-6		1	-1	38	25	63
45-49	11	6	17	7	8	15	4	-2	2	1		1	28	30	58
50-54	4	11	15	3	5	8	1	6	7				19	16	35
55-59	11	9	20	9	10	19	2	-1	1		3	-3	23	26	49
60-64	7	7	14	2	2	4	5	5	10				29	35	64
65-69	13	8	21	5	6	11	8	2	10		1	-1	36	23	59
70-74	2		2	4	3	7	-2	-3	-5				22	40	62
75-79	2	2	4	3	4	7	-1	-2	-3				15	24	39
80-84	1	1	2		3	3	1	-2	-1				13	23	36
85-		1	1					1	1				9	18	27
SUMMA	339	290	629	265	269	534	74	21	95	17	21	-4	839	907	1746

ÅLDER VID ÅRETS SLUT	INFLYTTNING			UTFLYTTNING			NETTOINFLYTTNING			OMFLYTTNING AV UTLÄNNINGAR			FLYTTNINGAR INOM OMRÅDET		
	M	KV	SUMMA	M	KV	SUMMA	M	KV	SUMMA	IN	UT	NETTO	M	KV	SUMMA
KOMMUN 21 80 GÄVLE															
- 4	89	96	185	93	97	190	-4	-1	-5	27	28	-1	363	360	723
5- 9	92	87	179	88	79	167	4	8	12	22	32	-10	281	309	590
10-14	57	73	130	57	64	121		9	9	21	10	11	252	237	489
15-19	67	109	176	68	92	160	-1	17	16	21	17	4	265	511	776
20-24	187	264	451	175	291	466	12	-27	-15	56	43	13	806	962	1768
25-29	235	177	412	255	198	453	-20	-21	-41	57	59	-2	763	558	1321
30-34	184	143	327	168	132	300	16	11	27	47	36	11	579	429	1008
35-39	107	75	182	102	78	180	5	-3	2	20	18	2	400	306	706
40-44	61	43	104	61	33	94		10	10	14	16	-2	213	158	371
45-49	40	31	71	39	34	73	1	-3	-2	13	8	5	170	145	315
50-54	40	28	68	26	24	50	14	4	18	4	6	-2	156	153	309
55-59	20	25	45	23	26	49	-3	-1	-4	3	1	2	168	138	306
60-64	20	28	48	30	30	60	-10	-2	-12	2	2		96	103	199
65-69	19	26	45	27	18	45	-8	8		4	4		96	125	221
70-74	9	11	20	10	11	21	-1		-1	1	1		87	114	201
75-79	6	7	13	7	6	13	-1	1			1	-1	52	86	138
80-84	3	2	5	2	3	5	1	-1		1		1	29	73	102
85-	2	4	6	1	5	6	1	-1					27	48	75
SUMMA	1238	1229	2467	1232	1221	2453	6	8	14	313	282	31	4803	4815	9618
KOMMUN 21 81 SANDVIKEN															
- 4	73	70	143	42	55	97	31	15	46	23	11	12	160	173	333
5- 9	51	47	98	53	45	98	-2	2		7	23	-16	145	157	302
10-14	33	33	66	21	26	47	12	7	19	14	15	-1	111	139	250
15-19	46	43	89	38	67	105	8	-24	-16	12	9	3	126	202	328
20-24	91	121	212	96	112	208	-5	9	4	31	19	12	363	344	707
25-29	137	105	242	116	85	201	21	20	41	32	26	6	288	232	520
30-34	96	70	166	78	64	142	18	6	24	19	25	-6	230	172	402
35-39	52	30	82	39	25	64	13	5	18	12	11	1	156	125	281
40-44	27	23	50	29	21	50	-2	2		5	7	-2	108	74	182
45-49	20	19	39	20	15	35		4	4	5	4	1	93	64	157
50-54	16	12	28	14	11	25	2	1	3	3	2	1	59	48	107
55-59	10	8	18	11	9	20	-1	-1	-2	1		1	61	62	123
60-64	14	9	23	15	14	29	-1	-5	-6				73	74	147
65-69	10	7	17	9	10	19	1	-3	-2	1	1		44	66	110
70-74	4	3	7	3	4	7	1	-1					56	67	123
75-79		3	3	1	4	5	-1	-1	-2		1	-1	36	40	76
80-84	1	1	2	1		1		1	1				17	37	54
85-		1	1	1	1	1	-1	1	1				14	20	34
SUMMA	681	605	1286	587	567	1154	94	38	132	165	154	11	2140	2096	4236
KOMMUN 21 82 SÖDERHAMN															
- 4	32	42	74	37	34	71	-5	8	3	12	1	11	117	137	254
5- 9	29	25	54	38	28	66	-9	-3	-12	4	6	-2	87	114	201
10-14	21	23	44	18	33	51	3	-10	-7	3		3	86	84	170
15-19	10	31	41	32	43	75	-22	-12	-34	4	3	1	69	185	254
20-24	48	65	113	56	101	157	-8	-36	-44	10	15	-5	214	252	466
25-29	58	41	99	68	46	114	-10	-5	-15	20	9	11	238	171	409
30-34	54	40	94	56	46	102	-2	-6	-8	6	2	4	186	146	332
35-39	34	25	59	36	31	67	-2	-6	-8	4	3	1	83	56	139
40-44	13	7	20	24	10	34	-11	-3	-14	1	4	-3	55	43	98
45-49	9	13	22	16	15	31	-7	-2	-9	1	2	-1	33	38	71
50-54	9	12	21	9	10	19		2	2		1	-1	33	41	74
55-59	7	9	16	13	12	25	-6	-3	-9	4		4	33	30	63
60-64	5	9	14	5	9	14				2		2	38	32	70
65-69	12	12	24	6	7	13	6	5	11	1	3	-2	38	45	83
70-74	5	5	10	4	3	7		2	3				31	41	72
75-79	2	3	5	1	4	5	1	-1			1	-1	24	27	51
80-84				1	1	2	-1	-1	-2				15	18	33
85-		2	2					2	2				10	23	33
SUMMA	348	364	712	420	433	853	-72	-69	-141	72	50	22	1390	1483	2873

Tabell 6 (forts) Flyttningar efter kön, ålder och medborgarskap för kommuner 1979

ÅLDER VID ÅRETS SLUT	INFLYTTNING			UTFLYTTNING			NETTOINFLYTTNING			OMFLYTTNING AV UTLÄNNINGAR			FLYTTNINGAR INOM OMRÅDET		
	M	KV	SUMMA	M	KV	SUMMA	M	KV	SUMMA	IN	UT	NETTO	M	KV	SUMMA
KOMMUN 21 83 BOLLNÄS															
- 4	35	34	69	25	26	51	10	8	18	8	6	2	123	144	267
5- 9	29	31	60	21	22	43	8	9	17	6	6	6	104	84	188
10-14	18	25	43	13	11	24	5	14	19	6	1	5	85	65	150
15-19	23	38	61	16	37	53	7	1	8	4	4	79	144	223	
20-24	53	95	148	61	97	158	-8	-2	-10	9	4	5	208	275	483
25-29	63	47	110	56	49	105	7	-2	5	5	2	3	226	178	404
30-34	48	44	92	38	30	68	10	14	24	6	2	4	155	117	272
35-39	30	25	55	25	22	47	5	3	8	6	5	1	89	89	178
40-44	24	14	38	15	11	26	9	3	12	3	5	-2	46	44	90
45-49	7	6	13	11	4	15	-4	2	-2	2	1	1	41	29	70
50-54	7	4	11	8	12	20	-1	-8	-9				29	33	62
55-59	6	10	16	2		2	4	10	14				36	39	75
60-64	8	13	21	3	6	9	5	7	12	1		1	23	29	52
65-69	10	5	15	4	7	11	6	-2	4				24	26	50
70-74	4	4	8	2	2	4	2	2	4				29	26	55
75-79	1	4	5	2	1	3	-1	3	2	1	1	1	16	34	50
80-84	2	3	5	1	1	2	1	2	3	1	1	1	16	24	40
85-				1	1	2	-1	-1	-2				7	18	25
SUMMA	368	402	770	304	339	643	64	63	127	58	26	32	1336	1398	2734
KOMMUN 21 84 HUDIKSVALL															
- 4	50	57	107	42	40	82	8	17	25	9	5	4	154	162	316
5- 9	60	43	103	39	23	62	21	20	41	3	10	-7	138	145	283
10-14	38	27	65	23	20	43	15	7	22		1	-1	99	106	205
15-19	29	65	94	27	39	66	2	26	28				74	173	247
20-24	75	99	174	88	88	176	-13	11	-2	17	7	10	274	296	570
25-29	86	100	186	75	63	138	11	37	48	16	10	6	269	223	492
30-34	88	69	157	63	60	123	25	9	34	15	17	-2	215	175	390
35-39	45	40	85	35	20	55	10	20	30	3		3	140	100	240
40-44	19	21	40	18	18	36	1	3	4	1	1		83	59	142
45-49	16	17	33	12	13	25	4	4	8				48	53	101
50-54	6	11	17	5	10	15	1	1	2	1	1		45	42	87
55-59	17	11	28	14	5	19	3	6	9	2	2		71	39	110
60-64	14	11	25	5	7	12	9	4	13		1	-1	33	39	72
65-69	9	9	18	3	8	11	6	1	7				32	56	88
70-74	6	10	16	3	3	6	3	10	13				56	63	119
75-79	3	3	6	1	4	5	2	-1	1				35	54	89
80-84	1	5	6	2	3	5	-1	2	1				31	40	71
85-				1	2	3	-1	-2	-3				16	24	40
SUMMA	562	598	1160	456	423	879	106	175	281	67	55	12	1813	1849	3662
KOMMUN 22 60 ÅNGE															
- 4	24	22	46	11	14	25	13	8	21	6	1	5	28	32	60
5- 9	17	26	43	13	9	22	4	17	21	6	2	4	27	25	52
10-14	9	7	16	16	7	23	-7		1	2		-1	17	27	44
15-19	14	10	24	17	28	45	-3	-18	-21	2	2		17	35	52
20-24	30	40	70	38	46	84	-8	-6	-14	10	2	8	77	82	159
25-29	35	34	69	24	21	45	11	13	24	7	5	2	53	42	95
30-34	23	18	41	14	13	27	9	5	14	5	1	4	31	20	51
35-39	11	6	17	7	7	14	4	-1	3				12	21	33
40-44	5	7	12	8	5	13	-3	2	-1				18	13	31
45-49	5	4	9	4	6	10	1	-2	-1		1	-1	7	5	12
50-54	4	7	11	6	9	15	-2	-2	-4				11	10	21
55-59	3	5	8	5	6	11	-2	-1	-3		1	-1	4	22	26
60-64	8	4	12	3	6	9	5	-2	3				16	17	33
65-69	4	4	8	3	3	6	1	1	2				13	5	18
70-74	1	1	2	1	2	3		-1	-1				12	17	29
75-79	2	4	6	1	3	4	1	1	2				10	15	25
80-84					1	1		-1	-1				1	6	7
85-														3	3
SUMMA	195	199	394	171	186	357	24	13	37	37	17	20	354	397	751

ÅLDER VID ÅRETS SLUT	INFLYTTNING			UTFLYTTNING			NETTOINFLYTTNING			OMFLYTTNING AV UTLÄNNINGAR			FLYTTNINGAR INOM OMRÅDET		
	M	KV	SUMMA	M	KV	SUMMA	M	KV	SUMMA	IN	UT	NETTO	M	KV	SUMMA
KOMMUN 22 62 TIMRÅ															
- 4	51	35	86	41	29	70	10	6	16	8	2	6	70	77	147
5- 9	36	31	67	26	26	52	10	5	15	7	5	2	38	59	97
10-14	24	27	51	24	21	45		6	6	3	3		40	49	89
15-19	16	31	47	25	56	81	-9	-25	-34	7	6	1	50	84	134
20-24	59	67	126	75	88	163	-16	-21	-37	18	14	4	136	118	254
25-29	72	60	132	53	41	94	19	19	38	6	9	-3	86	79	165
30-34	69	43	112	58	48	106	11	-5	6	9	9		91	67	158
35-39	47	24	71	32	25	57	15	-1	14	6	4	2	54	40	94
40-44	22	10	32	15	18	33	7	-8	-1	6	4	2	25	25	50
45-49	9	14	23	9	7	16		7	7	1		1	24	20	44
50-54	10	10	20	14	7	21	-4	3	-1				23	16	39
55-59	9	6	15	9	9	18		-3	-3	1		1	19	19	38
60-64	5	7	12	4	7	11	1		1				21	12	33
65-69	3	8	11	9	6	15	-6	2	-4				14	23	37
70-74	1	4	5	1	3	4		1	1				12	17	29
75-79	2	4	6	3		3	-1	4	3				9	25	34
80-84	1		1		1	1	1	-1					4	13	17
85-		2	2					2	2				14	28	42
SUMMA	436	383	819	398	392	790	38	-9	29	72	56	16	730	771	1501
KOMMUN 22 80 HÄRNÖSAND															
- 4	50	43	93	28	27	55	22	16	38	7	2	5	126	110	236
5- 9	54	40	94	36	34	70	18	6	24	5	7	-2	88	103	191
10-14	38	37	75	15	19	34	23	18	41	11		11	90	88	178
15-19	32	51	83	24	44	68	8	7	15	8	1	7	83	194	277
20-24	79	107	186	90	123	213	-11	-16	-27	14	3	11	275	276	551
25-29	95	98	193	84	65	149	11	33	44	10	5	5	221	183	404
30-34	77	64	141	74	40	114	3	24	27	4	7	-3	175	141	316
35-39	59	46	105	43	21	64	16	25	41	4	2	2	113	90	203
40-44	28	15	43	16	8	24	12	7	19	6	5	1	62	66	128
45-49	16	11	27	12	5	17	4	6	10	3		3	57	47	104
50-54	13	12	25	12	10	22	1	2	3		4	-4	43	37	80
55-59	12	11	23	7	7	14	5	4	9				46	31	77
60-64	11	4	15	9	9	18	2	-5	-3	1	1		27	37	64
65-69	10	13	23	9	7	16	1	6	7	1		1	35	40	75
70-74	4	8	12	8	7	15	-4	1	-3	1	1		17	38	55
75-79	5	5	10	4	4	8	1	1	2	1		1	22	29	51
80-84	2	4	6	2	1	3		3	3	1		1	11	24	35
85-													6	20	26
SUMMA	585	569	1154	473	431	904	112	138	250	77	38	39	1497	1554	3051
KOMMUN 22 81 SUNDSVALL															
- 4	129	132	261	153	124	277	-24	8	-16	48	23	25	378	328	706
5- 9	118	115	233	137	118	255	-19	-3	-22	36	20	16	305	324	629
10-14	82	69	151	78	68	146	4	1	5	6	12	-6	246	243	489
15-19	79	135	214	57	122	179	22	13	35	32	18	14	257	482	739
20-24	220	282	502	192	266	458	28	16	44	67	29	38	869	980	1849
25-29	232	222	454	287	218	505	-55	4	-51	74	35	39	748	575	1323
30-34	196	163	359	242	152	394	-46	11	-35	52	35	17	587	396	983
35-39	123	79	202	115	82	197	8	-3	5	17	17		383	264	647
40-44	67	56	123	67	46	113		10	10	13	9	4	234	161	395
45-49	36	32	68	48	40	88	-12	-8	-20	1	4	-3	159	131	290
50-54	38	34	72	42	33	75	-4	1	-3	2	2		139	132	271
55-59	31	24	55	31	30	61		-6	-6	2	2		140	123	263
60-64	20	29	49	25	31	56	-5	-2	-7	1	2	-1	83	84	167
65-69	20	20	40	23	25	48	-3	-5	-8	1		1	89	105	194
70-74	16	15	31	9	10	19	7	5	12	1		1	67	88	155
75-79	5	6	11	5	9	14		-3	-3	1		1	40	83	123
80-84	2	4	6	3	4	7	-1		-1				44	49	93
85-	1	4	5		1	1	1	3	4	1		1	16	36	52
SUMMA	1415	1421	2836	1514	1379	2893	-99	42	-57	355	208	147	4784	4584	9368

Tabell 6 (forts) Flyttningar efter kön, ålder och medborgarskap för kommuner 1979

ALDER VID RETS SLUT	INFLYTTNING			UTFLYTTNING			NETTOINFLYTTNING			OMFLYTTNING AV UTLÄNNINGAR			FLYTTNINGAR INOM OMRÅDET		
	M	KV	SUMMA	M	KV	SUMMA	M	KV	SUMMA	IN	UT	NETTO	M	KV	SUMMA
KOMMUN 22 82 KRAMFORS															
- 4	38	33	71	35	39	74	3	-6	-3	2	8	-6	72	74	146
5- 9	38	23	61	30	22	52	8	1	9	3	6	-3	74	54	128
10-14	26	25	51	28	29	57	-2	-4	-6	3	5	-2	53	61	114
15-19	21	34	55	25	42	67	-4	-8	-12	5	2	3	51	111	162
20-24	49	65	114	82	91	173	-33	-26	-59	4	3	1	177	197	374
25-29	52	46	98	64	60	124	-12	-14	-26	4	16	-12	166	129	295
30-34	58	30	88	48	34	82	10	-4	6	9	13	-4	119	87	206
35-39	20	24	44	35	25	60	-15	-1	-16	2	4	-2	54	45	99
40-44	15	16	31	18	13	31	-3	3		1	2	-1	39	33	72
45-49	11	6	17	16	13	29	-5	-7	-12		1	-1	29	38	67
50-54	14	12	26	9	9	18	5	3	8				53	43	96
55-59	5	8	13	7	12	19	-2	-4	-6	1	1		42	45	87
60-64	14	10	24	7	6	13	7	4	11	3	2	1	33	29	62
65-69	15	13	28	15	11	26	2	2			2	-2	39	61	100
70-74	7	4	11	6	11	17	1	-7	-6				55	71	126
75-79	1	5	6	5	6	11	-4	-1	-5				50	77	127
80-84	1		1	6	3	9	-5	-3	-8		1	-1	39	58	97
85-				1	1	2	-1	-1	-2				17	38	55
SUMMA	385	354	739	437	427	864	-52	-73	-125	37	66	-29	1162	1251	2413
KOMMUN 22 83 SOLLEFTER															
- 4	41	46	87	26	17	43	15	29	44	3	7	-4	129	106	235
5- 9	32	34	66	21	22	43	11	12	23	4	3	1	90	97	187
10-14	26	28	54	13	19	32	13	9	22	4	5	-1	49	55	104
15-19	19	37	56	22	50	72	-3	-13	-16		1	-1	53	116	169
20-24	66	66	132	96	79	175	-30	-13	-43	6	7	-1	180	243	423
25-29	71	68	139	60	40	100	11	28	39	10	7	3	168	146	314
30-34	58	32	90	30	22	52	28	10	38	9	5	4	130	113	243
35-39	30	26	56	24	17	41	6	9	15	3		3	69	62	131
40-44	16	14	30	13	18	31	3	-4	-1		4	-4	46	42	88
45-49	11	6	17	7	6	13	4		4				33	34	67
50-54	13	8	21	12	8	20	1		1				41	41	82
55-59	10	11	21	5	9	14	5	2	7	2	1	1	37	32	69
60-64	14	13	27	8	12	20	6	1	7	1		1	27	27	54
65-69	14	7	21	10	8	18	4	-1	3				27	27	54
70-74	5	3	8	6	6	12	-1	-3	-4				29	22	51
75-79	1	3	4	2	2	4	-1	1					17	40	57
80-84	1	3	4	1	1	2		2	2	1		1	14	21	35
85-	2		2		1	1	2	-1	1				11	10	21
SUMMA	430	405	835	356	337	693	74	68	142	43	40	3	1150	1234	2384
KOMMUN 22 84 BRNSKÖLDSEVIK															
- 4	67	62	129	51	37	88	16	25	41	38	9	29	276	251	527
5- 9	47	49	96	45	38	83	2	11	13	15	15		165	165	330
10-14	24	23	47	33	29	62	-9	-6	-15	8	7	1	123	142	265
15-19	31	38	69	36	50	86	-5	-12	-17	5	8	-3	123	226	349
20-24	75	77	152	135	145	280	-60	-68	-128	15	19	-4	403	551	954
25-29	61	88	149	94	77	171	-33	11	-22	20	20		539	380	919
30-34	69	62	131	61	47	108	8	15	23	15	20	-5	323	229	552
35-39	40	31	71	37	32	69	3	-1	2	2	8	-6	168	150	318
40-44	27	19	46	24	24	48	3	-5	-2	9	4	5	131	86	217
45-49	27	10	37	15	14	29	12	-4	8	3	1	2	85	75	160
50-54	15	15	30	15	6	21		9	9		1	-1	57	83	140
55-59	6	15	21	6	8	14		7	7		1		75	56	131
60-64	6	11	17	3	9	12	3	2	5	1		1	58	70	128
65-69	10	11	21	10	10	20		1	1			-2	69	79	148
70-74	7	6	13	11	6	17	-4		-4		2	-2	45	53	98
75-79	1	2	3	3	5	8	-2	-3	-5				31	39	70
80-84	4	5	9		1	1	4	4	8				15	26	41
85-		1	1	1	1	2	-1		-1				7	28	35
SUMMA	517	525	1042	580	539	1119	-63	-14	-77	132	117	15	2693	2689	5382

ÅLDER VID ÅRETS SLUT	INFLYTTNING			UTFLYTTNING			NETTOINFLYTTNING			OMFLYTTNING AV UTLÄNNINGAR			FLYTTNINGAR INOM OMRÅDET		
	M	KV	SUMMA	M	KV	SUMMA	M	KV	SUMMA	IN	UT	NETTO	M	KV	SUMMA
KOMMUN 23 03	RAGUNDA														
- 4	15	13	28	9	14	23	6	-1	5		1	-1	18	14	32
5- 9	10	15	25	10	6	16		9	9				14	15	29
10-14	9	7	16	5	5	10	4	2	6				14	11	25
15-19	4	12	16	7	24	31	-3	-12	-15		1	-1	17	16	33
20-24	12	28	40	27	29	56	-15	-1	-16		1	-1	14	33	47
25-29	22	18	40	25	16	41	-3	2	-1	1		1	32	15	47
30-34	14	15	29	17	12	29	-3	3		1	4	-3	23	12	35
35-39	10	4	14	10	4	14				1		1	9	8	17
40-44	5	6	11	2	2	4	3	4	7	1		1	8	9	17
45-49	7	5	12	3	2	5	4	3	7				4	5	9
50-54	5	2	7	1	2	3	4	4	4	1	1		3	7	10
55-59	3	7	10	3	1	4		6	6				7	4	11
60-64	4	1	5	1	2	3	3	-1	2				5	2	7
65-69	4		4		4	4	4	-4					2	2	4
70-74		2	2	1		1	-1	2	1				2	9	11
75-79					2	2		-2	-2				6	3	9
80-84					1	1		-1	-1				2	3	5
85-													1	1	2
SUMMA	124	135	259	121	126	247	3	9	12	5	8	-3	181	169	350
KOMMUN 23 05	BRÄCKE														
- 4	25	14	39	10	13	23	15	1	16	6		6	31	28	59
5- 9	18	12	30	10	12	22	8		8				22	19	41
10-14	14	9	23	8	9	17	6		6	3	1	2	21	13	34
15-19	8	15	23	10	25	35	-2	-10	-12				20	31	51
20-24	21	38	59	34	35	69	-13	3	-10	6	2	4	35	57	92
25-29	21	16	37	26	15	41	-5	1	-4				55	29	84
30-34	23	19	42	18	13	31	5	6	11	3	1	2	39	25	64
35-39	10	9	19	9	10	19	1	-1		1		1	21	14	35
40-44	13	11	24	9	8	17	4	3	7	2		2	9	9	18
45-49	5	6	11	5	4	9		2	2		1	-1	11	8	19
50-54	7	4	11	6	5	11	1	-1		2	2		8	4	12
55-59	1	8	9	3	4	7	-2	4	2				8	12	20
60-64	7	2	9	3	2	5	4	4	4				11	5	16
65-69	4	3	7	2	2	4	2	1	3				6	7	13
70-74	2	1	3	2	2	4		1	1				7	11	18
75-79		1	1	2	1	3	-2		-2				7	4	11
80-84				1		1							4	5	9
85-	1		1	1		1							2	5	7
SUMMA	180	168	348	158	158	316	22	10	32	23	7	16	317	286	603
KOMMUN 23 09	KROKOM														
- 4	50	41	91	23	23	46	27	18	45	8	2	6	39	28	67
5- 9	58	38	96	16	18	34	42	20	62	9	2	7	38	40	78
10-14	23	20	43	7	9	16	16	11	27	4	3	1	25	23	48
15-19	21	22	43	13	48	61	8	-26	-18	4	5	-1	20	25	45
20-24	30	47	77	50	50	100	-20	-3	-23	5	2	3	36	43	79
25-29	49	63	112	44	37	81	5	26	31	5	2	3	49	46	95
30-34	54	58	112	36	14	50	18	44	62	6	2	4	36	33	69
35-39	47	29	76	20	12	32	27	17	44	3	3		31	17	48
40-44	17	8	25	10	6	16	7	2	9	1	2	-1	17	16	33
45-49	13	6	19	9	11	20	4	-5	-1	1	1		11	7	18
50-54	5	4	9	6	2	8	-1	2	1				11	5	16
55-59	6	5	11	3	4	7	3	1	4				15	5	20
60-64	3	3	6	4	4	8	-1	-1	-2				2	3	5
65-69	1	3	4	5	4	9	-4	-1	-5				11	3	14
70-74	3	1	4	4	4	8	-1	-3	-4				2	9	11
75-79					4	4		-4	-4				8	4	12
80-84			1		3	3		-2	-2				2	14	16
85-				1		1	-1		-1				6	6	12
SUMMA	380	349	729	251	253	504	129	96	225	46	24	22	359	327	686

Tabell 6 (forts) Flyttningar efter kön, ålder och medborgarskap för kommuner 1979

ÅLDER VID ÅRETS SLUT	INFLYTTNING			UTFLYTTNING			NETTOINFLYTTNING			OMFLYTTNING AV UTLÄNNINGAR			FLYTTNINGAR INOM OMRÅDET		
	M	KV	SUMMA	M	KV	SUMMA	M	KV	SUMMA	IN	UT	NETTO	M	KV	SUMMA
KOMMUN 23 13 STRÖMSUND															
- 4	32	41	73	23	19	42	9	22	31	7	3	4	67	57	124
5- 9	29	20	49	20	12	32	9	8	17	2	2	2	54	52	106
10-14	23	14	37	11	9	20	12	5	17	2	1	1	51	41	92
15-19	12	26	38	22	36	58	-10	-10	-20	2	4	-2	32	70	102
20-24	31	38	69	44	64	108	-13	-26	-39	2	3	-3	75	113	188
25-29	45	43	88	40	42	82	5	1	6	7	5	2	113	79	192
30-34	43	34	77	39	25	64	4	9	13	8	5	3	77	63	140
35-39	28	17	45	15	6	21	13	11	24	1	1	-1	49	40	89
40-44	10	11	21	7	4	11	3	7	10	1	1	1	26	24	50
45-49	9	11	20	10	7	17	-1	4	3		2	-2	21	15	36
50-54	9	6	15	7	5	12	2	1	3		2	-2	13	18	31
55-59	5	7	12	6	3	9	-1	4	3		1	-1	21	11	32
60-64	6	4	10	4	5	9	2	-1	1	1	1	1	21	18	39
65-69	5	5	10	4	2	6	1	3	4	1	1		20	18	38
70-74	3	2	5	3	1	4		1	1				19	25	44
75-79	1		1		1	1	1	-1					15	12	27
80-84	2		2	1		1	1		1				18	13	31
85-													4	10	14
SUMMA	293	279	572	256	241	497	37	38	75	31	29	2	696	679	1375
KOMMUN 23 21 ÅRE															
- 4	25	21	46	17	10	27	8	11	19	4	5	-1	34	29	63
5- 9	18	14	32	9	11	20	9	3	12	1	3	-2	34	14	48
10-14	11	13	24	3	1	4	8	12	20	1	1	1	18	14	32
15-19	8	20	28	11	19	30	-3	1	-2	2	1	1	24	16	40
20-24	30	49	79	40	56	96	-10	-7	-17	4	5	-1	28	36	64
25-29	41	41	82	24	22	46	17	19	36	12	3	9	33	31	64
30-34	31	27	58	20	16	36	11	11	22	1	5	-4	41	33	74
35-39	24	9	33	12	6	18	12	3	15	3	3		20	21	41
40-44	14	8	22	7	4	11	7	4	11	1	1		14	11	25
45-49	12	5	17	4	7	11	8	-2	6				9	10	19
50-54	9	7	16	4	4	8	5	3	8		1	-1	12	13	25
55-59	3	4	7	6	3	9	-3	1	-2				9	7	16
60-64	6	3	9	2	3	5	4		4	1		1	7	1	8
65-69	4	2	6	1	1	2	3	1	4	1		1	2	4	6
70-74	1	1	2	1	2	3		-1	-1				3	3	6
75-79		1	1		1	1							1	5	6
80-84		1	1		1	1							2	1	3
85-													2	2	4
SUMMA	237	226	463	161	167	328	76	59	135	31	27	4	293	249	542
KOMMUN 23 26 BERG															
- 4	22	27	49	10	7	17	12	20	32				14	18	32
5- 9	24	18	42	4	9	13	20	9	29	1	2	-1	14	15	29
10-14	12	9	21	2	6	8	10	3	13				18	10	28
15-19	6	13	19	9	27	36	-3	-14	-17	1	1		6	12	18
20-24	31	28	59	42	39	81	-11	-11	-22	1	1		16	26	42
25-29	27	40	67	22	20	42	5	20	25	1	2	-1	20	19	39
30-34	30	20	50	12	10	22	18	10	28	4	4		19	18	37
35-39	18	11	29	11	7	18	7	4	11	3	2	1	14	14	28
40-44	6	5	11	4	5	9	2		2	1		1	6	10	16
45-49	5	5	10	2	1	3	3	4	7				3	2	5
50-54	5	7	12	2	3	5	3	4	7				6	1	7
55-59	5	3	8	4	2	6	1	1	2				2	4	6
60-64	3	4	7	3	2	5	2	2	2		1	-1	8	8	16
65-69	1	1	2	2	2	4	-1	-1	-2		1	-1	2	5	7
70-74				1	2	3	-1	-2	-3				6	8	14
75-79	1		1				1		1				2	2	4
80-84				1		1	-1		-1				2	2	4
85-					1	1		-1	-1				3	3	6
SUMMA	196	191	387	131	143	274	65	48	113	12	14	-2	158	169	327

ÅLDER VID ÅRETS SLUT	INFLYTTNING			UTFLYTTNING			NETTOINFLYTTNING			OMFLYTTNING AV UTLÄNNINGAR			FLYTTNINGAR INOM OMRÅDET		
	M	KV	SUMMA	M	KV	SUMMA	M	KV	SUMMA	IN	UT	NETTO	M	KV	SUMMA
KOMMUN 23 61 HÄRJEDALEN															
- 4	23	17	40	19	19	38	4	-2	2	5	4	1	55	45	100
5- 9	19	13	32	18	16	34	1	-3	-2		5	-5	45	37	82
10-14	21	15	36	9	10	19	12	5	17	5	2	3	34	22	56
15-19	8	13	21	7	19	26	1	-6	-5	2	1	1	18	33	51
20-24	21	35	56	32	43	75	-11	-8	-19	1	2	-1	44	90	134
25-29	33	35	68	31	33	64	2	2	4	4	1	3	52	56	108
30-34	34	33	67	29	22	51	5	11	16	5	6	-1	66	30	96
35-39	17	11	28	14	11	25	3		3		2	-2	34	37	71
40-44	16	11	27	8	8	16	8	3	11	1	1		19	23	42
45-49	16	4	20	5	2	7	11	2	13	1	1		16	10	26
50-54	4	7	11	2	6	8	2	1	3		2	-2	7	5	12
55-59	7	12	19	1		1	6	12	18				8	6	14
60-64	7	5	12	1		1	6	5	11				9	11	20
65-69	4	3	7	4	2	6		1	1				12	7	19
70-74	1		1				1		1				8	12	20
75-79	1	4	5		3	3	1	1	2	1		1	7	14	21
80-84					1	1		-1	-1				5	3	8
85-		1	1					1	1				5	5	10
SUMMA	232	219	451	180	195	375	52	24	76	25	27	-2	444	446	890
KOMMUN 23 80 ÖSTERSUND															
- 4	79	90	169	135	112	247	-56	-22	-78	17	12	5	201	214	415
5- 9	76	71	147	91	84	175	-15	-13	-28	10	9	1	156	155	311
10-14	54	52	106	55	46	101	-1	6	5	9	7	2	108	91	199
15-19	68	176	244	52	82	134	16	94	110	15	5	10	108	275	383
20-24	217	284	501	207	269	476	10	15	25	21	10	11	414	567	981
25-29	223	192	415	229	241	470	-6	-49	-55	32	16	16	452	358	810
30-34	130	105	235	152	136	288	-22	-31	-53	17	21	-4	329	235	564
35-39	95	61	156	113	64	177	-18	-3	-21	7	8	-1	210	151	361
40-44	36	34	70	48	41	89	-12	-7	-19	4	5	-1	111	68	179
45-49	33	26	59	34	19	53	-1	7	6	3	1	2	82	64	146
50-54	16	24	40	15	27	42	1	-3	-2	3		3	66	57	123
55-59	28	16	44	18	22	40	10	-6	4	4	1	3	66	53	119
60-64	15	17	32	18	8	26	-3	9	6	3		3	57	43	100
65-69	22	11	33	12	15	27	10	-4	6	1		1	39	37	76
70-74	7	9	16	11	7	18	-4	2	-2		1	-1	28	35	63
75-79	1	4	5	1	5	6		-1	-1	1		1	19	33	52
80-84	2	2	4		6	6	2	-4	-2				15	20	35
85-	1	1	2		2	2	1	-1					7	17	24
SUMMA	1103	1175	2278	1191	1186	2377	-88	-11	-99	147	96	51	2468	2473	4941
KOMMUN 24 01 NORDMALING															
- 4	21	40	61	6	8	14	15	32	47	5		5	15	14	29
5- 9	17	11	28	7	8	15	10	3	13				22	19	41
10-14	20	9	29	4	2	6	16	7	23	2		2	11	10	21
15-19	7	9	16	10	26	36	-3	-17	-20	1	1		13	25	38
20-24	30	34	64	26	33	59	4	1	5				35	35	70
25-29	41	39	80	17	10	27	24	29	53	1		1	34	23	57
30-34	19	19	38	15	9	24	4	10	14				29	19	48
35-39	15	12	27	4	10	14	11	2	13				8	5	13
40-44	8	8	16	1	4	5	7	4	11	1		1	6	9	15
45-49	6	2	8	5	2	7	1		1				2	7	9
50-54	2	3	5	3	2	5	-1	1					9	3	12
55-59	2	3	5	2	1	3		2	2				3	5	8
60-64	5	5	10	4	4	8	1	1	2				5	1	6
65-69	7	1	8	4	4	8	3	-3					1	3	4
70-74		1	1	1	1	2	-1		-1				1	6	7
75-79	1		1		1	1	1	-1					7	9	16
80-84					1	1		-1	-1				3	11	14
85-													2	2	4
SUMMA	201	196	397	109	126	235	92	70	162	10	1	9	206	206	412

Tabell 6 (forts) Flyttningar efter kön, ålder och medborgarskap för kommuner 1979

ÅLDER VID ÅRETS SLUT	INFLYTTNING			UTFLYTTNING			NETTOINFLYTTNING			OMFLYTTNING AV UTLÄNNINGAR			FLYTTNINGAR INOM OMRÅDET		
	M	KV	SUMMA	M	KV	SUMMA	M	KV	SUMMA	IN	UT	NETTO	M	KV	SUMMA
KOMMUN 24 04 VINDELN															
- 4	17	13	30	10	6	16	7	7	14	3	1	2	11	12	23
5- 9	12	19	31	5	9	14	7	10	17	5	1	4	13	18	31
10-14	8	9	17	6	11	17	2	-2		1	2	-1	13	11	24
15-19	2	3	5	6	19	25	-4	-16	-20		1	-1	3	11	14
20-24	17	24	41	29	37	66	-12	-13	-25	2	4	-2	11	31	42
25-29	27	23	50	19	17	36	8	6	14	3	1	2	33	15	48
30-34	22	17	39	11	13	24	11	4	15	5	1	4	22	20	42
35-39	11	6	17	8	4	12	3	2	5	2	2		9	14	23
40-44	5	4	9	4	8	12	1	-4	-3				7	3	10
45-49	4	3	7	4	3	7					1	-1	9	2	11
50-54	4		4	3	3	6	1	-3	-2				6	4	10
55-59		3	3	1	1	2	-1	2	1				1	5	6
60-64	2		2	3	3	6	-1	-3	-4				7	4	11
65-69	1	1	2	4	5	9	-3	-4	-7				4	9	13
70-74	2	1	3	1	2	3	1	-1					8	8	16
75-79					2	2		-2	-2				6	4	10
80-84	2		2	2		2							1		1
85-														3	3
SUMMA	136	126	262	116	143	259	2	-17	3	21	14	7	164	174	338
KOMMUN 24 09 ROBERTSFORS															
- 4	23	29	52	12	13	25	11	16	27	5		5	22	24	46
5- 9	31	32	63	8	14	22	23	18	41	4		4	16	21	37
10-14	12	11	23	5	6	11	7	5	12	1		1	7	6	13
15-19	7	8	15	6	16	22	1	-8	-7				9	26	35
20-24	21	30	51	36	35	71	-15	-5	-20	6	2	4	42	42	84
25-29	39	32	71	21	16	37	18	16	34	7		7	35	20	55
30-34	26	18	44	14	11	25	12	7	19	3		3	15	12	27
35-39	13	14	27	7	6	13	6	8	14	1		1	14	13	27
40-44	9	3	12	7	5	12	2	-2		1		1	9	9	18
45-49	7	3	10	4	3	7	3		3				8	9	17
50-54	8	4	12	4	3	7	4	1	5				1	4	5
55-59	5	2	7	3	2	5	2		2				8	6	14
60-64	4	1	5	2	3	5	2	-2					9	13	22
65-69	4	1	5	2	4	6	2	-3	-1				12	14	26
70-74	1	1	2	2	1	3	-1		-1				5	4	9
75-79		2	2	1	2	3	-1		-1				4	4	8
80-84													3	4	7
85-													2	2	4
SUMMA	210	191	401	134	140	274	76	51	127	28	2	26	221	233	454
KOMMUN 24 17 NORSJÖ															
- 4	15	19	34	16	12	28	-1	7	6	3	4	-1	44	46	90
5- 9	17	15	32	12	12	24	5	3	8	1	2	-1	30	19	49
10-14	17	11	28	10	6	16	7	5	12	3	1	2	17	15	32
15-19	11	14	25	7	23	30	4	-9	-5				11	26	37
20-24	17	33	50	34	36	70	-17	-3	-20	2		2	63	60	123
25-29	19	14	33	20	19	39	-1	-5	-6	3	4	-1	58	50	108
30-34	20	16	36	14	17	31	6	-1	5	2	3	-1	31	19	50
35-39	12	16	28	11	7	18	1	9	10		1	-1	14	17	31
40-44	3	4	7	3	3	6		1	1				13	10	23
45-49	7	3	10	6	7	13	1	-4	-3				12	7	19
50-54	2	7	9	3	2	5	-1	5	4				9	15	24
55-59	6	5	11	3	5	8	3		3	2		2	11	15	26
60-64	5	4	9	2	1	3	3	3	6	1		1	7	12	19
65-69	3	3	6	2	2	4	1	1	2	1		1	13	10	23
70-74	4	3	7		1	1	4	2	6				7	12	19
75-79	2		2		2	2	2	-2					6	7	13
80-84													2	4	6
85-															
SUMMA	160	167	327	143	155	298	17	12	29	18	15	3	348	344	692

ALDER VID ÅRETS SLUT	INFLYTTNING			UTFLYTTNING			NETTOINFLYTTNING			OMFLYTTNING AV UTLÄNNINGAR			FLYTTNINGAR INOM OMRÅDET		
	M	KV	SUMMA	M	KV	SUMMA	M	KV	SUMMA	IN	UT	NETTO	M	KV	SUMMA
KOMMUN 24 21	STORUMAN														
- 4	12	11	23	6	12	18	6	-1	5	4	1	3	31	27	58
5- 9	14	7	21	8	12	20	6	-5	1	1	1		23	17	40
10-14	5	6	11	7	4	11	-2	2			2	-2	17	17	34
15-19	4	16	20	6	23	29	-2	-7	-9				11	32	43
20-24	15	25	40	22	39	61	-7	-14	-21	2	1	1	37	57	94
25-29	13	18	31	18	18	36	-5	-5	-5	3		3	47	39	86
30-34	20	16	36	13	14	27	7	2	9	2	1	1	34	24	58
35-39	8	3	11	3	10	13	5	-7	-2				15	16	31
40-44	7	1	8	9	5	14	-2	-4	-6				12	9	21
45-49	4	4	8	3	4	7	1		1				5	10	15
50-54	3	1	4	7	3	10	-4	-2	-6				5	7	12
55-59	1	2	3	4	2	6	-3		-3				4	7	11
60-64	1	2	3	3	1	4	-2	1	-1				7	5	12
65-69	1	4	5	2	4	6	-1		-1	1		1	3	7	10
70-74	3	1	4	1	1	2	2		2				6	4	10
75-79	1	1	2		1	1	1		1				1	3	4
80-84		2	2		1	1		1	1				1	1	2
85-														2	2
SUMMA	112	120	232	112	154	266	-34	-34		13	6	7	259	284	543
KOMMUN 24 22	SORSELE														
- 4	3	9	12	5	4	9	-2	5	3		1	-1	9	15	24
5- 9	3	5	8	2		2	1	5	6				7	7	14
10-14	2		2		1	1	2	-1	1				3	7	10
15-19	3	1	4	2	11	13	1	-10	-9	1	1		8	9	17
20-24	2	14	16	14	19	33	-12	-5	-17				18	19	37
25-29	9	11	20	14	12	26	-5	-1	-6	1			23	17	40
30-34	6	4	10	7	4	11	-1	-1	-1		1	-1	11	10	21
35-39	6	1	7	7	2	9	-1	-1	-2				11	6	17
40-44	1	3	4	1	2	3		1	1				7	5	12
45-49	2		2	2	1	3		-1	-1		2	-2	2	5	7
50-54	1	1	2		1	1	1		1				1	3	4
55-59	1		1	1	1	2		-1	-1				5	7	12
60-64		1	1	2	1	3	-2		-2				4	2	6
65-69		1	1		2	2		-1	-1				4	1	5
70-74				2	1	3	-2	-1	-3				1	2	3
75-79													2	1	3
80-84													1	1	2
85-													2	1	3
SUMMA	39	51	90	59	62	121	-20	-11	-31	2	6	-4	119	118	237
KOMMUN 24 60	VÄNNÄS														
- 4	29	26	55	24	18	42	5	8	13	4	3	1	28	16	44
5- 9	26	30	56	17	17	34	9	13	22	3	5	-2	29	27	56
10-14	13	15	28	6	10	16	7	5	12				13	8	21
15-19	11	11	22	11	21	32		-10	-10				14	21	35
20-24	44	37	81	61	71	132	-17	-34	-51	5	3	2	36	46	82
25-29	33	42	75	40	22	62	-7	20	13	9	4	5	48	23	71
30-34	47	26	73	32	17	49	15	9	24	4	3	1	36	27	63
35-39	14	12	26	10	15	25	4	-3	1				18	13	31
40-44	6	7	13	7	7	14	-1		-1		1	-1	12	7	19
45-49	6	4	10	7	4	11	-1		-1				10	8	18
50-54	6	3	9	1		1	5	3	8				1	10	11
55-59	3	3	6	3	5	8		-2	-2				9	18	27
60-64	5	5	10	3	1	4	2	4	6	1		1	13	10	23
65-69	3	6	9	2	3	5	1	3	4				13	8	21
70-74	2	1	3		1	1	2		2				8	9	17
75-79	1	3	4		1	1	1	2	3				8	5	13
80-84					1	1		-1	-1				4	4	8
85-													3	4	7
SUMMA	249	231	480	224	214	438	25	17	42	26	19	7	303	264	567

Tabell 6 (forts) Flyttningar efter kön, ålder och medborgarskap för kommuner 1979

ÅLDER VID ÅRETS SLUT	INFLYTTNING			UTFLYTTNING			NETTOINFLYTTNING			OMFLYTTNING AV UTLÄNNINGAR			FLYTTNINGAR INOM OMRÅDET		
	M	KV	SUMMA	M	KV	SUMMA	M	KV	SUMMA	IN	UT	NETTO	M	KV	SUMMA
KOMMUN 24 62 VILHELMINA															
- 4	13	12	25	11	10	21	2	2	4	1	2	-1	27	38	65
5- 9	5	11	16	13	6	19	-8	5	-3	1	1		16	20	36
10-14	10	8	18	13	7	20	-3	1	-2		3	-3	19	10	29
15-19	6	13	19	18	25	43	-12	-12	-24	1		1	20	33	53
20-24	18	19	37	28	30	58	-10	-11	-21	2	4	-2	46	57	103
25-29	13	18	31	24	22	46	-11	-4	-15	1	1		38	37	75
30-34	13	15	28	24	19	43	-11	-4	-15		1	-1	37	32	69
35-39	11	9	20	13	5	18	-2	4	2				24	17	41
40-44	6	2	8	7	5	12	-1	-3	-4				15	14	29
45-49	3	3	6	4	4	8	-1	-1	-2				8	2	10
50-54	3	3	6	2	5	7	1	-2	-1		1	-1	10	5	15
55-59	3	3	6	3	1	4		2	2				9	5	14
60-64	5	3	8	2	1	3	3	2	5				7	7	14
65-69	4	1	5	2		2	2	1	3				5	8	13
70-74		1	1		2	2		-1	-1				6	3	9
75-79					2	2		-2	-2				2	7	9
80-84		1	1		1	1							6	6	12
85-													3	3	6
SUMMA	113	122	235	164	145	309	-51	-23	-74	6	13	-7	298	304	602
KOMMUN 24 63 RSELE															
- 4	14	13	27	10	9	19	4	4	8	3	4	-1	23	33	56
5- 9	15	3	18	10	10	20	5	-7	-2		3	-3	17	16	33
10-14	10	11	21	7	3	10	3	8	11				17	15	32
15-19	3	11	14	6	17	23	-3	-6	-9				12	25	37
20-24	17	27	44	43	34	77	-26	-7	-33	1		1	51	92	143
25-29	27	25	52	22	15	37	5	10	15	4	3	1	54	35	89
30-34	18	10	28	13	14	27	5	-4	1		3	-3	38	18	56
35-39	10	9	19	6	8	14	4	1	5		1	-1	15	10	25
40-44	7	4	11	8	3	11	-1	1					5	7	12
45-49	6	2	8	3	3	6	3	-1	2				12	11	23
50-54	1	1	2	3	4	7	-2	-3	-5		1	-1	12	7	19
55-59	3	1	4	1	3	4	2	-2					6	14	20
60-64	2	2	4	3	4	7	-1	-2	-3				7	11	18
65-69	3		3	4	4	8	-1	-4	-5				8	6	14
70-74		3	3	1	1	2	-1	3	2				11	11	22
75-79		2	2	1	2	3	-1		-1				6	9	15
80-84													7	13	20
85-													6	3	9
SUMMA	136	124	260	141	133	274	-5	-9	-14	8	15	-7	307	336	643
KOMMUN 24 80 UMER															
- 4	169	166	335	198	176	374	-29	-10	-39	61	33	28	473	448	921
5- 9	130	132	262	159	128	287	-29	4	-25	33	18	15	335	323	658
10-14	64	87	151	99	86	185	-35	1	-34	19	16	3	231	195	426
15-19	82	195	277	63	103	166	19	92	111	44	12	32	207	382	589
20-24	501	685	1186	260	433	693	241	252	493	250	89	161	843	1172	2015
25-29	457	387	844	428	418	846	29	-31	-2	159	120	39	931	847	1778
30-34	293	228	521	274	197	471	19	31	50	77	48	29	720	526	1246
35-39	129	110	239	131	104	235	-2	6	4	21	16	5	362	260	622
40-44	60	58	118	67	43	110	-7	15	8	14	7	7	187	156	343
45-49	41	36	77	47	39	86	-6	-3	-9	5		5	150	101	251
50-54	22	30	52	26	23	49	-4	7	3	2	1	1	87	89	176
55-59	22	21	43	12	19	31	10	2	12	2	3	-1	84	104	188
60-64	21	16	37	19	12	31	2	4	6	1	3	-2	56	63	119
65-69	18	8	26	20	16	36	-2	-8	-10	2	1	1	56	68	124
70-74	8	17	25	7	13	20	1	4	5	4		4	53	63	116
75-79	4	5	9	2	7	9	2	-2		1	1		34	56	90
80-84	1	1	2		1	1	1		1				24	48	72
85-		1	1		2	2		-1	-1				16	36	52
SUMMA	2022	2183	4205	1812	1820	3632	210	363	573	695	368	327	4849	4937	9786

ÅLDER VID ÅRETS SLUT	INFLYTTNING			UTFLYTTNING			NETTOINFLYTTNING			OMFLYTTNING AV UTLÄNNINGAR			FLYTTNINGAR INOM OMRÅDET		
	M	KV	SUMMA	M	KV	SUMMA	M	KV	SUMMA	IN	UT	NETTO	M	KV	SUMMA
KOMMUN 24 81 LYCKSELE															
- 4	32	31	63	27	20	47	5	11	16	5	1	4	69	75	144
5- 9	21	18	39	23	27	50	-2	-9	-11		2	-2	46	39	85
10-14	10	9	19	25	19	44	-15	-10	-25				39	37	76
15-19	16	39	55	15	36	51	1	3	4	1		1	32	63	95
20-24	48	67	115	50	74	124	-2	-7	-9	2		2	130	158	288
25-29	42	53	95	42	43	85		10	10	3	1	2	119	100	219
30-34	38	28	66	23	33	56	15	-5	10	2	2		87	64	151
35-39	15	16	31	28	24	52	-13	-8	-21	4		4	49	39	88
40-44	9	8	17	10	12	22	-1	-4	-5				30	21	51
45-49	11	9	20	11	2	13		7	7	2		2	19	18	37
50-54	4	6	10	2	7	9	2	-1	1				20	29	49
55-59	4	3	7	1	1	2	3	2	5				17	21	38
60-64	1	6	7	5	9	14	-4	-3	-7				17	19	36
65-69	2	6	8	4	2	6	-2	4	2	1		1	10	14	24
70-74	3	5	8		4	4	3	1	4				20	18	38
75-79		3	3	1	2	3	-1	1					13	11	24
80-84				1		1	-1		-1				7	5	12
85-													1	2	3
SUMMA	256	307	563	268	315	583	-12	-8	-20	20	6	14	725	733	1458
KOMMUN 24 82 SKELLEFTER															
- 4	100	99	199	65	74	139	35	25	60	33	10	23	415	398	813
5- 9	76	76	152	64	66	130	12	10	22	27	14	13	299	258	557
10-14	62	44	106	50	39	89	12	5	17	5	3	2	187	180	367
15-19	38	67	105	36	79	115	2	-12	-10	8	5	3	215	384	599
20-24	96	174	270	141	210	351	-45	-36	-81	19	10	9	739	848	1587
25-29	144	123	267	150	122	272	-6	1	-5	35	14	21	726	518	1244
30-34	113	99	212	98	81	179	15	18	33	21	17	4	483	342	825
35-39	55	55	110	53	45	98	2	10	12	7	4	3	284	214	498
40-44	40	36	76	27	27	54	13	9	22	6	3	3	141	136	277
45-49	25	29	54	23	16	39	2	13	15	4	1	3	126	119	245
50-54	25	12	37	15	11	26	10	1	11		1	-1	101	117	218
55-59	20	16	36	16	16	32	4		4	2	1	1	100	93	193
60-64	15	22	37	8	7	15	7	15	22				83	107	190
65-69	24	18	42	14	10	24	10	8	18		1	-1	80	121	201
70-74	4	8	12	3	7	10	1	1	2				97	111	208
75-79	2	9	11	4	7	11	-2	2		1		1	60	110	170
80-84	1	2	3	2	3	5	-1	-1	-2				34	53	87
85-	2		2		1	1	2	-1	1				14	35	49
SUMMA	842	889	1731	769	821	1590	73	68	141	166	84	84	4184	4144	8328
KOMMUN 25 05 ARVIDSJAUR															
- 4	20	12	32	8	10	18	12	2	14	2		2	31	24	55
5- 9	18	16	34	7	7	14	11	9	20				25	22	47
10-14	11	13	24	3	7	10	8	6	14				16	20	36
15-19	8	15	23	4	19	23	4	-4		2	1	-1	20	28	48
20-24	18	29	47	24	30	54	-6	-1	-7		1	-1	52	79	131
25-29	22	16	38	14	19	33	8	-3	5	6	2	4	54	27	81
30-34	23	25	48	18	9	27	5	16	21	1	1		27	27	54
35-39	22	17	39	10	10	20	12	7	19	1		1	20	21	41
40-44	11	7	18	1	6	7	10	1	11				14	4	18
45-49	12	2	14	3	3	6	9	-1	8	1		1	19	12	31
50-54	5	2	7	2	2	4	3		3				15	11	26
55-59	3	1	4	2	2	4	1	-1					11	10	21
60-64	4	2	6	2	3	5	2	-1	1				7	12	19
65-69	1	1	2	1	2	3		-1	-1				10	15	25
70-74	1	1	2	1	1	2							8	7	15
75-79	1	1	2				1	1	2				12	4	16
80-84													2	9	11
85-		1	1					1	1				2	4	6
SUMMA	180	161	341	100	130	230	80	31	111	13	5	8	345	336	681

Tabell 6 (forts) Flyttningar efter kön, ålder och medborgarskap för kommuner 1979

ÅLDER VID ÅRETS SLUT	INFLYTTNING			UTFLYTTNING			NETTOINFLYTTNING			OMFLYTTNING AV UTLÄNNINGAR			FLYTTNINGAR INOM OMRÅDET		
	M	KV	SUMMA	M	KV	SUMMA	M	KV	SUMMA	IN	UT	NETTO	M	KV	SUMMA
KOMMUN 25 06	ARJEPLÖG														
- 4	17	9	26	12	7	19	5	2	7	1	5	-4	13	13	26
5- 9	6	11	17	8	10	18	-2	1	-1		6	-6	20	20	40
10-14	3	7	10	1	6	7	2	1	3		2	-2	10	12	22
15-19	7	10	17	5	15	20		-5	-3		1	-1	11	13	24
20-24	10	20	30	15	20	35	-5		-5	4	1	3	26	39	65
25-29	14	11	25	11	9	20	3	2	5	3	4	-1	27	23	50
30-34	11	5	16	8	7	15	3	-2	1		2	-2	20	6	26
35-39	7	12	19	5	4	9	2	8	10				9	18	27
40-44	2	2	4	5	6	11	-3	-4	-7		1	-1	12	7	19
45-49	3	1	4	4	1	5	-1		-1	1	2	-1	5	4	9
50-54	2		2		2	2	2	-2			1	-1	5	5	10
55-59		1	1	1	1	2	-1	-1	-2				6	4	10
60-64	1	1	2	3	1	4	-2		-2				5	3	8
65-69	2	1	3	2	1	3							4	8	12
70-74					1	1		-1	-1				12	3	15
75-79													2	7	9
80-84													1	2	3
85-													2		2
SUMMA	85	91	176	80	92	172	5	-1	4	9	25	-16	190	187	377
KOMMUN 25 10	JOKKMÖKK														
- 4	9	9	18	10	14	24	-1	-5	-6	4	2	2	18	31	49
5- 9	5	4	9	18	15	33	-13	-11	-24		3	-3	32	32	64
10-14	1	3	4	12	8	20	-11	-5	-16		1	-1	33	32	65
15-19	3	8	11	8	17	25	-5	-9	-14	1		1	19	43	62
20-24	16	23	39	20	32	52	-4	-9	-13	3	3		62	62	124
25-29	27	19	46	22	24	46	5	-5		1	1		59	36	95
30-34	13	6	19	20	24	44	-7	-18	-25	2	4	-2	43	48	91
35-39	8	5	13	15	5	20	-7		-7				25	25	50
40-44	4	2	6	6	5	11	-2	-3	-5	1		1	18	23	41
45-49	3	2	5	6	3	9	-3	-1	-4				17	14	31
50-54	4	3	7	4	6	10		-3	-3				17	18	35
55-59	2	3	5	5	6	11	-3	-3	-6	1	1		14	10	24
60-64	1		1	8	9	17	-7	-9	-16				8	6	14
65-69				3	3	6	-3	-3	-6				12	6	18
70-74		1	1		2	2		-1	-1				9	11	20
75-79				1	1	2	-1		-1				8	7	15
80-84		1	1	1	1	2	-1	1					5	5	10
85-													5	4	9
SUMMA	96	89	185	159	173	332	-63	-84	-147	13	15	-2	404	413	817
KOMMUN 25 13	ØVERKALIX														
- 4	13	11	24	8	8	16	5	3	8	8	3	5	20	16	36
5- 9	10	9	19	7	3	10	3	6	9	2	1	1	15	8	23
10-14	3	4	7	2	3	5	1	1	2	1	2	-1	6	6	12
15-19	6	4	10	8	14	22	-2	-10	-12	2	2		4	12	16
20-24	11	10	21	31	32	63	-20	-22	-42	3	1	2	33	31	64
25-29	15	17	32	9	14	23	6	3	9	4	7	-3	16	15	31
30-34	10	9	19	15	6	21	-5	3	-2	4	1	3	12	8	20
35-39	5	2	7	4	5	9	1	-3	-2	1	1		12	8	20
40-44	1	1	2		1	1	1		1		1	-1	3	3	6
45-49	2		2	1	1	2	1	-1					8	3	11
50-54	3	3	6	3	1	4		2	2		1	-1	2	7	9
55-59	3	2	5	1	1	2	2	1	3	1		1	3	6	9
60-64	2	3	5	1	1	2	1	3	4				2	6	8
65-69	1	2	3		2	2	1		1				5	2	7
70-74				2	1	3	-2	-1	-3				7	6	13
75-79				1	1	2	-1	-1	-2				4	5	9
80-84	1		1	1	1	2	1	-1					2	1	3
85-													2		2
SUMMA	86	77	163	93	94	187	-7	-17	-24	26	20	6	154	145	299

ÅLDER VID ÅRETS SLUT	INFLYTTNING			UTFLYTTNING			NETTOINFLYTTNING			OMFLYTTNING AV UTLÄNNINGAR			FLYTTNINGAR INOM OMRADET		
	M	KV	SUMMA	M	KV	SUMMA	M	KV	SUMMA	IN	UT	NETTO	M	KV	SUMMA
KOMMUN 25 14 KALIX															
- 4	49	38	87	23	26	49	26	12	38	31	14	17	142	159	301
5- 9	52	32	84	28	22	50	24	10	34	31	12	19	105	125	230
10-14	28	30	58	18	12	30	10	18	28	14	3	11	79	79	158
15-19	16	21	37	13	33	46	3	-12	-9	6	1	5	49	113	162
20-24	50	61	111	55	66	121	-5	-5	-10	24	13	11	164	203	367
25-29	68	57	125	45	42	87	23	15	38	40	17	23	208	149	357
30-34	50	48	98	26	21	47	24	27	51	32	10	22	148	128	276
35-39	28	21	49	18	15	33	10	6	16	14	6	8	91	65	156
40-44	20	13	33	6	3	9	14	10	24	6	2	4	55	57	112
45-49	6	8	14	8	8	16	-2	-2	-2	2		2	39	21	60
50-54	9	7	16	3	5	8	6	2	8	3		3	17	20	37
55-59	7	9	16	3	4	7	4	5	9	1		1	17	11	28
60-64	8	4	12	3	6	9	5	-2	3		1	-1	16	11	27
65-69	2	6	8		3	3	2	3	5	2		2	10	16	26
70-74	1	4	5	1	1	2		3	3				22	10	32
75-79		2	2	2	4	6	-2	-2	-4	1		1	5	17	22
80-84				1	1	2	-1	-1	-2				12	9	21
85-		1	1		2	2		-1	-1				2	4	6
SUMMA	394	362	756	253	274	527	141	88	229	207	79	128	1181	1197	2378
KOMMUN 25 18 ÖVERTORNER															
- 4	7	11	18	7	11	18				2	6	-4	21	17	38
5- 9	13	10	23	2	6	8	11	4	15	6	1	5	15	14	29
10-14	4	11	15	4	4	8		7	7	4	1	3	11	6	17
15-19	12	10	22	11	22	33	1	-12	-11	12	6	6	12	17	29
20-24	22	33	55	59	48	107	-37	-15	-52	26	20	6	28	40	68
25-29	27	24	51	27	13	40		11	11	23	7	16	30	23	53
30-34	20	10	30	17	10	27	3		3	7	10	-3	18	13	31
35-39	11	4	15	9	3	12	2	1	3	6	4	2	6	6	12
40-44	5	1	6	4	3	7	1	-2	-1	2	2		6	6	12
45-49	2	3	5	1	3	4	1		1				7	4	11
50-54	2		2	2	2	4		-2	-2	1	1		7	3	10
55-59	1	4	5	1	1	1	1	3	4	1		1	7	4	11
60-64	2	1	3	1	3	4	1	-2	-1	2		2	3	2	5
65-69	2		2	3		3	-1		-1				5	2	7
70-74	1	1	2				1	1	2				2	2	4
75-79	1	2	3		1	1	1	1	2	1		1	3	3	6
80-84													1	2	3
85-													1	1	1
SUMMA	132	125	257	147	130	277	-15	-5	-20	93	58	35	182	165	347
KOMMUN 25 21 PAJALA															
- 4	15	12	27	11	10	21	4	2	6	2	6	-4	20	23	43
5- 9	17	7	24	6	9	12	11	1	12	1	6	-5	25	24	49
10-14	4	7	11	2	1	3	2	6	8				18	20	38
15-19	9	18	27	12	45	57	-3	-27	-30	5	5		10	18	28
20-24	25	21	46	45	51	96	-20	-30	-50	3	5	-2	17	25	42
25-29	33	23	56	32	18	50	1	5	6	10	8	2	24	31	55
30-34	20	9	29	13	8	21	7	1	8	3	3		28	29	57
35-39	5	5	10	6	1	7	-1	4	3				16	12	28
40-44	7	2	9	4	1	5	3	1	4	1			20	14	34
45-49	4	4	8	3	3	6	1	1	2	1	2	-1	16	7	23
50-54	2	5	7	1	1	2	1	4	5	1		1	12	7	19
55-59	6	5	11	1	3	4	5	2	7	1	1		5	7	12
60-64	8	6	14	1	2	3	7	4	11	2	1	1	6	9	15
65-69	2	4	6		3	3	2	1	3				11	8	19
70-74		1	1	1		1	-1	1		1	1		6	8	14
75-79					1	1		-1	-1		1	-1	6	5	11
80-84				1		1	-1		-1				7	5	12
85-					1	1		-1	-1				4	8	12
SUMMA	157	129	286	139	155	294	18	-26	-8	31	39	-8	251	260	511

Tabell 6 (forts) Flyttningar efter kön, ålder och medborgarskap för kommuner 1979

ÅLDER VID ÅRETS SLUT	INFLYTTNING			UTFLYTTNING			NETTOINFLYTTNING			OMFLYTTNING AV UTLÄNNINGAR			FLYTTNINGAR INOM OMRÅDET		
	M	KV	SUMMA	M	KV	SUMMA	M	KV	SUMMA	IN	UT	NETTO	M	KV	SUMMA
KOMMUN 25 23	GÄLLIVARE														
- 4	30	44	74	31	37	68	-1	7	6	10	7	3	134	141	275
5- 9	23	23	46	30	24	54	-7	-1	-8	5	1	4	141	118	259
10-14	11	22	33	18	25	43	-7	-3	-10	4	3	1	113	110	223
15-19	16	41	57	35	65	100	-19	-24	-43	5	6	-1	98	198	296
20-24	52	89	141	78	94	172	-26	-5	-31	12	7	5	279	320	599
25-29	61	69	130	70	64	134	-9	5	-4	17	13	4	233	215	448
30-34	50	36	86	40	42	82	10	-6	4	10	5	5	188	157	345
35-39	20	16	36	35	32	67	-15	-16	-31	4	2	2	124	93	217
40-44	19	11	30	21	14	35	-2	-3	-5	4	1	3	72	67	139
45-49	11	5	16	17	11	28	-6	-6	-12	1	3	-2	60	43	103
50-54	3	8	11	14	14	28	-11	-6	-17	2		2	47	33	80
55-59	5	4	9	8	7	15	-3	-3	-6	1	1		37	32	69
60-64	4	6	10	15	13	28	-11	-7	-18				33	25	58
65-69	1	2	3	7	7	14	-6	-5	-11				28	24	52
70-74	2	1	3	4	5	9	-2	-4	-6				27	42	69
75-79				2	3	5	-2	-3	-5				12	22	34
80-84	1		1	2	1	3	-1	-1	-2				14	9	23
85-													6	7	13
SUMMA	309	377	686	427	458	885	-118	-81	-199	75	49	26	1646	1656	3302
KOMMUN 25 60	XLVSBYN (K)														
- 4	29	16	45	9	2	11	20	14	34	5	1	4	22	33	55
5- 9	25	24	49	8	7	15	17	17	34	3		3	23	15	38
10-14	15	12	27	4	7	11	11	5	16	2		2	23	21	44
15-19	11	22	33	9	23	32	2	-1	1				16	48	64
20-24	29	34	63	36	34	70	-7		-7	1		1	105	89	194
25-29	32	28	60	16	14	30	16	14	30	7	1	6	59	38	97
30-34	25	27	52	11	12	23	14	15	29	5		5	27	22	49
35-39	11	6	17	11	6	17							21	12	33
40-44	8	8	16	6	4	10	2	4	6				7	15	22
45-49	5	7	12	3	2	5	2	5	7				13	12	25
50-54	8	5	13	7	4	11	1	1	2	1		1	14	16	30
55-59	6	6	12	4	2	6	2	4	6	1		1	11	10	21
60-64	4	6	10	2	3	5	2	3	5				7	8	15
65-69	2	3	5	3	4	7	-1	-1	-2				13	15	28
70-74	1	1	2	1	1	2							12	4	16
75-79	1	1	2	1	1	2		-1	-1				3	11	14
80-84	1	1	2	1	2	3		-1	-1				4	9	13
85-													3	2	5
SUMMA	213	206	419	132	128	260	81	78	159	25	2	23	383	380	763
KOMMUN 25 80	LULER														
- 4	128	147	275	172	153	325	-44	-6	-50	82	43	39	330	304	634
5- 9	101	93	194	135	133	268	-34	-40	-74	63	32	31	242	214	456
10-14	58	76	134	110	99	209	-52	-23	-75	35	12	23	182	193	375
15-19	76	157	233	78	142	220	-2	15	13	47	28	19	177	511	688
20-24	351	348	699	225	305	530	126	43	169	141	50	91	806	803	1609
25-29	286	254	540	326	252	578	-40	2	-38	117	67	50	734	502	1236
30-34	225	137	362	239	171	410	-14	-34	-48	77	46	31	540	369	909
35-39	94	56	150	133	102	235	-39	-46	-85	33	18	15	267	184	451
40-44	51	42	93	69	55	124	-18	-13	-31	23	9	14	176	127	303
45-49	25	22	47	47	36	83	-22	-14	-36	8	8		137	113	250
50-54	21	20	41	33	32	65	-12	-12	-24	7	4	3	96	98	194
55-59	13	13	26	30	27	57	-17	-14	-31	5	3	2	75	75	150
60-64	13	20	33	25	17	42	-12	3	-9	1	3	-2	54	53	107
65-69	13	13	26	16	15	31	-3	-2	-5	2	1	1	44	55	99
70-74	3	4	7	5	8	13	-2	-4	-6				37	66	103
75-79	5	10	15	4	3	7	1	7	8	1	1		31	52	83
80-84	4	3	7	3	2	5	1	1	2				24	34	58
85-	1	1	2		1	1	1		1				13	37	50
SUMMA	1468	1416	2884	1650	1553	3203	-182	-137	-319	642	327	315	3965	3790	7755

ÅLDER VID ÅRETS SLUT	INFLYTTNING			UTFLYTTNING			NETTOINFLYTTNING			OMFLYTTNING AV UTLÄNNINGAR			FLYTTNINGAR INOM OMRÅDET		
	M	KV	SUMMA	M	KV	SUMMA	M	KV	SUMMA	IN	UT	NETTO	M	KV	SUMMA
KOMMUN 25 81	PITERA														
- 4	79	75	154	35	32	67	44	43	87	27	5	22	188	169	357
5- 9	71	61	132	31	33	64	40	28	68	14	5	9	129	128	257
10-14	39	53	92	25	26	51	14	27	41	9		9	106	68	174
15-19	29	64	93	15	59	74	14	5	19	9	1	8	97	184	281
20-24	97	118	215	89	152	241	8	-34	-26	22	9	13	367	427	794
25-29	130	115	245	86	53	139	44	62	106	27	5	22	333	261	594
30-34	96	68	164	64	44	108	32	24	56	10	9	1	236	163	399
35-39	55	40	95	40	27	67	15	13	28	8	4	4	101	77	178
40-44	32	36	68	24	15	39	8	21	29	6	1	5	66	64	130
45-49	19	14	33	11	11	22	8	3	11	1	2	-1	53	53	106
50-54	10	8	18	11	9	20	-1	-1	-2	2		2	57	41	98
55-59	10	17	27	7	10	17	3	7	10	1	1		37	40	77
60-64	13	8	21	7	10	17	6	-2	4				27	40	67
65-69	11	17	28	7	8	15	4	9	13	1	1		29	44	73
70-74	4	3	7	5	5	10	-1	-2	-3				30	49	79
75-79	3	4	7		1	1	3	3	6				20	34	54
80-84		1	1			1				1		1	23	21	44
85-													9	19	28
SUMMA	698	702	1400	457	496	953	241	206	447	138	43	95	1908	1882	3790
KOMMUN 25 82	BODEN														
- 4	47	40	87	46	32	78	1	8	9	17	9	8	119	115	234
5- 9	36	37	73	42	34	76	-6	3	-3	3	1	2	77	71	148
10-14	27	20	47	29	24	53	-2	-4	-6	2		2	49	58	107
15-19	16	57	73	29	44	73	-13	13	6	6	2	4	84	218	302
20-24	73	103	176	80	95	175	-7	8	1	9	2	7	295	314	609
25-29	78	71	149	74	63	137	4	8	12	13	3	10	234	174	408
30-34	64	50	114	59	57	116	5	-7	-2	4	9	-5	167	125	292
35-39	38	36	74	37	40	77	1	-4	-3	5	4	1	89	68	157
40-44	15	14	29	30	21	51	-15	-7	-22	1	2	-1	55	53	108
45-49	12	13	25	13	12	25	-1	1		1	1		46	43	89
50-54	5	12	17	18	14	32	-13	-2	-15		1	-1	25	41	66
55-59	13	9	22	12	12	24	1	-3	-2	1	2	-1	33	39	72
60-64	11	11	22	8	8	16	3	3	6				32	45	77
65-69	4	6	10	5	5	10	-1	1					27	43	70
70-74	2	8	10	4	7	11	-2	1	-1				20	29	49
75-79	3	3	6	2	2	4	1	1	2				15	32	47
80-84	1	1	2	1		1		1	1				6	26	32
85-	1		1	1		1							9	11	20
SUMMA	446	491	937	490	470	960	-44	21	-23	62	36	26	1382	1505	2887
KOMMUN 25 83	HAPARANDA														
- 4	25	24	49	16	16	32	9	8	17	29	19	10	59	36	95
5- 9	32	22	54	12	10	22	20	12	32	33	13	20	37	37	74
10-14	24	22	46	9	21	30	15	1	16	24	16	8	21	41	62
15-19	21	25	46	13	25	38	8		8	32	12	20	37	29	66
20-24	49	50	99	55	53	108	-6	-3	-9	59	37	22	58	65	123
25-29	51	43	94	44	34	78	7	9	16	50	38	12	57	52	109
30-34	30	34	64	24	15	39	6	19	25	37	22	15	58	40	98
35-39	25	20	45	12	7	19	13	13	26	23	10	13	29	29	58
40-44	18	13	31	15	8	23	3	5	8	18	9	9	20	15	35
45-49	11	9	20	8	8	16	3	1	4	12	6	6	19	12	31
50-54	10	4	14	7	4	11	3		3	7	5	2	11	12	23
55-59	6	10	16	4	6	10	2	4	6	5	4	1	14	18	32
60-64	6	10	16	4	5	9	2	5	7	5	2	3	16	13	29
65-69	6	5	11	5	2	7	1	3	4	3	4	-1	13	12	25
70-74	1	3	4	1	1	2		2	2	3		3	7	14	21
75-79		2	2	2	3	5	-2	-1	-3	2	3	-1	9	18	27
80-84													8	23	31
85-					1	1		-1	-1				8	15	23
SUMMA	315	296	611	231	219	450	84	77	161	342	200	142	481	481	962

Tabell 6 (forts) Flyttningar efter kön, ålder och medborgarskap för kommuner 1979

ÅLDER VID ÅRETS SLUT	INFLYTTNING			UTFLYTTNING			NETTOINFLYTTNING			OMFLYTTNING AV UTLÄNNINGAR			FLYTTNINGAR INOM OMRÅDET		
	M	KV	SUMMA	M	KV	SUMMA	M	KV	SUMMA	IN	UT	NETTO	M	KV	SUMMA
KOMMUN 25 84 KIRUNA															
- 4	49	39	88	58	38	96	-9	1	-8	41	21	20	175	163	338
5- 9	33	32	65	59	42	101	-26	-10	-36	17	20	-3	141	144	285
10-14	22	27	49	44	30	74	-22	-3	-25	16	8	8	109	91	200
15-19	40	67	107	45	66	111	-5	1	-4	41	6	35	142	246	388
20-24	100	113	213	134	102	236	-34	11	-23	64	44	20	431	391	822
25-29	72	69	141	102	85	187	-30	-16	-46	44	48	-4	356	231	587
30-34	52	45	97	86	50	136	-34	-5	-39	21	30	-9	240	156	396
35-39	37	21	58	47	31	78	-10	-10	-20	13	12	1	134	97	231
40-44	13	11	24	32	19	51	-19	-8	-27	7	9	-2	92	63	155
45-49	11	9	20	17	14	31	-6	-5	-11	5	3	2	62	57	119
50-54	8	5	13	13	11	24	-5	-6	-11	2	2		44	27	71
55-59	3	4	7	11	3	14	-8	1	-7	2	1	1	39	35	74
60-64	2	2	4	18	19	37	-16	-17	-33		1	-1	38	31	69
65-69	3	6	9	11	13	24	-8	-7	-15		1	-1	29	32	61
70-74		1	1	4	4	8	-4	-3	-7				13	19	32
75-79	1	3	4	1	1	2		2	2				9	10	19
80-84	1		1				1	1	1				9	9	18
85-		1	1					1	1				6	3	9
SUMMA	447	455	902	682	528	1210	-235	-73	-308	273	206	67	2069	1805	3874

Sidhänvisning för tabell 4 avseende län

Page reference of table 4 concerning counties

10	Blekinge län	138	20	Kopparbergs län	142	03	Uppsala län	136
09	Gotlands län	138	11	Kristianstads län	139	17	Värmlands län	141
21	Gävleborgs län	142	07	Kronobergs län	137	24	Västerbottens län	143
14	Göteborgs och Bohus län	140	12	Malmöhus län	139	22	Västernorrlands län	142
13	Hallands län	139	25	Norrbottnens län	143	19	Västmanlands län	141
23	Jämtlands län	143	16	Skaraborgs län	140	15	Älvsborgs län	140
06	Jönköpings län	137	01	Stockholms län	136	18	Örebro län	141
08	Kalmar län	138	04	Södermanlands län	136	05	Östergötlands län	137

Sidhänvisning för tabell 5 avseende A-regioner

Page reference of table 5 concerning A-regions (aggregates of communes)

44	Arvika	158	46	Karlskoga	159	51	Sala	160
53	Avesta/Hedemora	161	22	Karlskrona	151	65	Skellefteå	165
57	Bollnäs/Söderhamn	162	42	Karlstad	157	39	Skövde	156
52	Borlänge/Falun	161	06	Katrineholm	145	61	Sollefteå	164
36	Borås	155	70	Kiruna/Gällivare	167	01	Stockholm/Södertälje	144
13	Eksjö/Nässjö/Vetlanda	148	24	Kristianstad	151	59	Sundsvall	163
03	Enköping	144	41	Kristinehamn	157	43	Säffle/Åmål	158
07	Eskilstuna	146	49	Köping	160	12	Tranås	147
30	Eslöv	153	37	Lidköping/Skara	156	35	Trollhättan/Vänersborg	155
50	Fagersta	161	47	Lindesberg	159	34	Uddevalla	155
32	Falkenberg/Varberg	154	09	Linköping	146	64	Umeå	165
38	Falköping	156	15	Ljungby	148	04	Uppsala	145
56	Gävle/Sandviken	162	54	Ludvika	161	21	Visby	150
33	Göteborg	154	68	Luleå/Boden	166	14	Värnamo	148
31	Halmstad	154	66	Lycksele	165	17	Västervik	149
69	Haparanda/Kalix	166	28	Malmö/Lund/Trelleborg	153	48	Västerås	159
27	Helsingborg/Landskrona	152	40	Mariestad	157	16	Växjö	149
58	Hudiksvall/Ljusdal	163	08	Mjölby/Motala	146	29	Ystad/Simrishamn	153
18	Hultsfred/Vimmerby	149	55	Mora	162	26	Ängelholm	152
60	Härnösand/Kramfors	163	10	Norrköping	147	45	Örebro	158
25	Hässleholm	152	02	Norrköping	144	62	Örnköldsvik	164
11	Jönköping	147	05	Nyköping	145	63	Östersund	164
20	Kalmar/Nybro	150	19	Oskarshamn	151			
23	Karlskoga	151	67	Piteå	166			

Sidhänvisning för tabell 6 avseende kommuner

Page reference of table 6 concerning communes

15 21	Ale	215	20 80	Falun	241	11 83	Hässleholm	200
15 82	Alingsås	219	17 82	Filipstad	229	12 84	Höganäs	206
07 64	Alvesta	188	05 62	Finspång	181	08 21	Högsby	190
06 04	Aneby	184	04 82	Flen	178	12 66	Hörby	204
19 84	Arboga	238	17 63	Forshaga	227	12 67	Höör	204
25 06	Arjeplog	256	15 07	Färgelanda	214			
25 05	Arvidsjaur	255				25 10	Jokkmokk	256
17 84	Arvika	230	20 26	Gagnef	239	01 23	Järfälla	169
18 82	Askersund	233	06 62	Gislaved	184	06 80	Jönköping	185
20 84	Avesta	242	06 17	Gnosjö	184			
			09 80	Gotland	194	25 14	Kalix	257
			17 64	Grums	228	08 80	Kalmar	192
15 60	Bengtstors	216	16 02	Grästorp	220	16 37	Karlsborg	221
23 26	Berg	250	16 43	Gullspång	221	10 82	Karlshamn	195
12 60	Bjuv	202	25 23	Gällivare	258	18 83	Karlskoga	233
25 82	Boden	259	21 80	Gävle	245	10 80	Karlskrona	195
21 83	Bollnäs	246	14 80	Göteborg	212	17 80	Karlstad	229
08 85	Borgholm	194	16 61	Götene	222	04 83	Katrineholm	179
20 81	Borlänge	242				17 15	Kil	225
15 83	Borås	219	16 23	Habo	221	05 13	Kinda	180
01 27	Botkyrka	170	17 83	Hagfors	230	25 84	Kiruna	260
05 60	Boxholm	181	18 61	Hallsberg	231	11 66	Klippan	198
11 62	Bromölla	197	19 61	Hallstahammar	236	22 82	Kramfors	248
23 05	Bräcke	249	13 80	Halmstad	207	11 80	Kristianstad	199
12 31	Burlöv	201	17 61	Hammarö	227	17 81	Kristinehamn	229
11 68	Båstad	199	01 36	Haninge	170	23 09	Krokomb	249
			25 83	Haparanda	259	18 81	Kumla	233
15 04	Dals-Ed	214	19 17	Heby	235	13 84	Kungsbacka	209
01 62	Danderyd	171	20 83	Hedemora	242	19 60	Kungsör	235
18 62	Degerfors	231	12 83	Helsingborg	205	14 82	Kungälv	213
			15 66	Herrljunga	218	12 61	Kävlinge	202
17 30	Eda	226	16 84	Hjo	224	19 83	Köping	237
01 25	Ekerö	169	21 04	Hofors	243			
06 86	Eksjö	187	01 26	Huddinge	169	13 81	Laholm	208
08 62	Emmaboda	192	21 84	Hudiksvall	246	12 82	Landskrona	205
03 81	Enköping	177	08 60	Hultsfred	191	18 60	Laxå	231
04 84	Eskilstuna	179	13 15	Hylte	207	20 29	Leksand	239
12 85	Eslöv	206	03 05	Häbo	175	15 24	Lerum	215
			18 63	Hällefors	232	07 61	Lessebo	188
19 82	Fagersta	237	23 61	Härjedalen	251	01 86	Lidingö	174
13 82	Falkenberg	208	22 80	Härnösand	247	16 81	Lidköping	223
16 86	Falköping	225	14 01	Härryda	209	15 62	Lilla Edet	217

18 85	Lindesberg	234	11 63	Osby	197	17 85	Säffle	230
05 80	Linköping	182	08 82	Oskarshamn	193	20 82	Säter	242
07 81	Ljungby	190	21 21	Ovanåker	244	06 84	Sävsjö	186
21 61	Ljusdal	244	04 81	Oxelösund	178	21 82	Söderhamn	245
18 64	Ljusnarsberg	232				05 82	Söderköping	183
12 62	Lomma	202	25 21	Pajala	257	01 81	Södertälje	172
20 85	Ludvika	243	14 02	Partille	209	10 83	Sölvesborg	196
25 80	Luleå	258	11 65	Perstorp	198			
12 81	Lund	205	25 81	Piteå	259	14 35	Tanum	212
24 81	Lycksele	255	23 03	Ragunda	249	16 62	Tibro	222
14 84	Lysekil	213	24 09	Robertsfors	252	16 85	Tidaholm	225
			10 81	Ronneby	195	03 60	Tierp	176
12 80	Malmö	204	20 31	Rättvik	239	22 62	Timrå	247
20 23	Malung	238				07 63	Tingsryd	188
16 80	Mariestad	223	19 81	Sala	237	14 19	Tjörn	210
15 63	Mark	217	21 81	Sandviken	245	11 60	Tomelilla	197
07 67	Markaryd	189	01 91	Sigtuna	175	17 37	Torsby	226
15 61	Mellerud	216	11 81	Simrishamn	199	08 34	Torsås	190
05 86	Mjölby	183	12 65	Sjöbo	203	15 52	Tranemo	216
20 62	Mora	241	16 82	Skara	224	06 87	Tranås	187
05 83	Motala	183	24 82	Skellefteå	255	12 87	Trelleborg	207
16 22	Mullsjö	220	19 04	Skinnskatteberg	234	15 81	Trollhättan	218
14 30	Munkedal	211	12 64	Skurup	203	01 38	Tyresö	170
17 62	Munkfors	227	16 83	Skövde	224	01 60	Täby	171
14 81	Möln dal	212	20 61	Smedjebacken	240	16 63	Töreboda	223
08 61	Mönsterås	191	22 83	Sollefteå	248			
08 40	Mörbylånga	191	01 63	Sollentuna	172	14 85	Uddevalla	213
			01 84	Solna	173	15 84	Ulricehamn	219
01 82	Nacka	173	24 22	Sorsele	253	24 80	Umeå	254
18 84	Nora	234	14 27	Sotenäs	211	01 39	Upplands-Bro	171
19 62	Norberg	236	12 30	Staffanstorps	201	01 14	Upplands-Väsby	168
21 32	Nordanstig	244	14 15	Stenungsund	210	03 80	Uppsala	176
24 01	Nordmaling	251	01 80	Stockholm	172	07 60	Uppvidinge	187
05 81	Norrköping	182	17 60	Storfors	226			
01 88	Norrhälje	174	24 21	Storuman	253	06 65	Vaggeryd	185
24 17	Norsjö	252	04 86	Strängnäs	179	05 63	Valdemarsvik	182
08 81	Nybro	192	14 86	Strömstad	214	01 15	Vallentuna	168
04 80	Nyköping	178	23 13	Strömsund	250	20 21	Vansbro	238
01 92	Nynäshamn	175	01 83	Sundbyberg	173	16 60	Vara	224
06 82	Nässjö	185	22 81	Sundsvall	247	13 83	Varberg	208
			17 66	Sunne	228	01 87	Vaxholm	174
21 01	Ockelbo	243	19 07	Surahammar	235	12 33	Vellinge	201
10 60	Olofström	194	12 14	Svalöv	200	06 85	Vetlanda	186
20 34	Orsa	240	12 63	Svedala	203	24 62	Vilhelmina	254
14 21	Orust	211	15 65	Svenljunga	217	08 84	Vimmerby	193

264 Register

24 04	Vindeln	252	07 65	Älmhult	189
04 28	Vingåker	177	20 39	Älvdalen	240
15 27	Vårgårda	215	03 19	Älvkarleby	176
15 80	Vänersborg	218	25 60	Älvsbyn	258
24 60	Vännäs	253	11 82	Ängelholm	200
01 20	Värmdö	168			
06 83	Värnamo	186	14 07	Öckerö	210
08 83	Västervik	193	05 09	Ödeshög	180
19 80	Västerås	236	18 80	Örebro	232
07 80	Växjö	189	11 37	Örkelljunga	196
			22 84	Örnsköldsvik	248
05 12	Ydre	180	23 80	Östersund	251
12 86	Ystad	206	03 82	Östhammar	177
			11 21	Östra Göinge	196
15 85	Åmål	220	25 13	Överkalix	256
22 60	Ånge	246	25 18	Övertorneå	257
23 21	Åre	250			
17 65	Årjäng	228			
24 63	Åsele	254			
11 67	Åstorp	198			
05 61	Åtvidaberg	181			

Omfattningen av A-regionerna
 Coverage of A-regions (aggregate of communes)

A-region	Ingående kommuner (enl indelningen 1978–01–01) samt län
01 Stockholm/Södertälje	Botkyrka, Danderyd, Ekerö, Haninge, Huddinge, Järfälla, Lidingö, Nacka, Nynäshamn, Sigtuna, Sollentuna, Solna, Stockholm, Sundbyberg, Södertälje, Tyresö, Täby, Upplands-Bro, Upplands-Väsby, Vallentuna, Vaxholm och Värmdö. Samtliga kommuner tillhör Stockholms län.
02 Norrtälje	Norrtälje, Stockholms län
03 Enköping	Enköping och Häbo, Uppsala län
04 Uppsala	Uppsala och Östhammar, Uppsala län
05 Nyköping	Nyköping och Oxelösund, Södermanlands län
06 Katrineholm	Flen, Katrineholm och Vingåker, Södermanlands län
07 Eskilstuna	Eskilstuna och Strängnäs, Södermanlands län
08 Mjölby/Motala	Boxholm, Mjölby, Motala och Ödeshög, Östergötlands län
09 Linköping	Kinda, Linköping och Åtvidaberg, Östergötlands län
10 Norrköping	Finspång, Norrköping, Söderköping och Valdemarsvik, Östergötlands län
11 Jönköping	Jönköping och Vaggeryd, Jönköpings län, Habo och Mullsjö, Skaraborgs län
12 Tranås	Aneby och Tranås, Jönköpings län, samt Ydre, Östergötlands län
13 Eksjö/Nässjö/Vetlanda	Eksjö, Nässjö, Sävsjö och Vetlanda, Jönköpings län
14 Värnamo	Gislaved, Gnosjö och Värnamo, Jönköpings län
15 Ljungby	Ljungby och Markaryd, Kronobergs län
16 Växjö	Alvesta, Lessebo, Tingsryd, Uppvidinge, Växjö och Älmhult, Kronobergs län
17 Västervik	Västervik, Kalmar län
18 Hultsfred/Vimmerby	Hultsfred och Vimmerby, Kalmar län

A-region	Ingående kommuner (enl indelningen 1978–01–01) samt län
19 Oskarshamn	Högsby, Mönsterås och Oskarshamn, Kalmar län
20 Kalmar/Nybro	Borgholm, Emmaboda, Kalmar, Mörbylånga, Nybro och Torsås, Kalmar län
21 Visby	Gotland, Gotlands län
22 Karlskrona	Karlskrona och Ronneby, Blekinge län
23 Karlshamn	Karlshamn, Olofström och Sölvesborg, Blekinge län
24 Kristianstad	Bromölla, Kristianstad och Östra Göinge, Kristianstads län
25 Hässleholm	Hässleholm, Osby och Perstorp, Kristianstads län
26 Ängelholm	Båstad, Ängelholm och Örkelljunga, Kristianstads län
27 Helsingborg/Landskrona	Bjuv, Helsingborg, Höganäs, Landskrona och Svalöv, Malmöhus län, samt Klippan och Åstorp, Kristianstads län
28 Malmö/Lund/Trelleborg	Burlöv, Kävlinge, Lomma, Lund, Malmö, Staffanstorps, Svedala, Trelleborg och Vellinge, Malmöhus län.
29 Ystad/Simrishamn	Simrishamn och Tomelilla, Kristianstads län, Sjöbo, Skurup och Ystad, Malmöhus län
30 Eslöv	Eslöv, Hörby och Höör, Malmöhus län
31 Halmstad	Halmstad, Hylte och Laholm, Hallands län
32 Falkenberg/Varberg	Falkenberg och Varberg, Hallands län
33 Göteborg	Ale, Alingsås, Lerum och Vårgårda, Älvsborgs län, Göteborg, Härryda, Kungälv, Mölndal, Partille, Stenungsund, Tjörn och Öckerö, Göteborgs och Bohus län samt Kungsbacka, Hallands län
34 Uddevalla	Färgelanda, Älvsborgs län, Lysekil, Munkedal, Orust, Sotenäs, Strömstad, Tanum och Uddevalla, Göteborgs och Bohus län
35 Trollhättan/Vänersborg	Grästorp, Skaraborgs län, Lilla Edet, Mellerud, Trollhättan och Vänersborg, Älvsborgs län
36 Borås	Borås, Herrljunga, Mark, Svenljunga, Tranemo och Ulricehamn, Älvsborgs län
37 Lidköping/Skara	Götene, Lidköping, Skara och Vara, Skaraborgs län
38 Falköping	Falköping och Tidaholm, Skaraborgs län

A-region	Ingående kommuner (enl indelningen 1978–01–01) samt län
39 Skövde	Hjo, Karlsborg, Skövde och Tibro, Skaraborgs län
40 Mariestad	Gullspång, Mariestad och Töreboda, Skaraborgs län
41 Kristinehamn	Filipstad, Kristinehamn och Storfors, Värmlands län
42 Karlstad	Forshaga, Grums, Hagfors, Hammarö, Karlstad, Kil, Munkfors, Sunne och Torsby, Värmlands län
43 Säffle/Åmål	Bengtsfors, Dals-Ed och Åmål, Älvsborgs län samt Säffle, Värmlands län
44 Arvika	Arvika, Eda och Årjäng, Värmlands län
45 Örebro	Askersund, Hallsberg, Kumla, Laxå och Örebro, Örebro län
46 Karlskoga	Degerfors och Karlskoga, Örebro län
47 Lindesberg	Hällefors, Lindesberg, Ljusnarsberg och Nora, Örebro län
48 Västerås	Hallstahammar, Surahammar och Västerås, Västmanlands län
49 Köping	Arboga, Kungsör och Köping, Västmanlands län
50 Fagersta	Fagersta, Norberg och Skinnskatteberg, Västmanlands län
51 Sala	Heby och Sala, Västmanlands län
52 Borlänge/Falun	Borlänge, Falun, Gagnef, Leksand, Rättvik, Säter och Vansbro, Kopparbergs län
53 Avesta/Hedemora	Avesta och Hedemora, Kopparbergs län
54 Ludvika	Ludvika och Smedjebacken, Kopparbergs län
55 Mora	Malung, Mora, Orsa och Älvdalen, Kopparbergs län
56 Gävle/Sandviken	Gävle, Hofors, Ockelbo och Sandviken, Gävleborgs län, samt Tierp och Älvkarleby, Uppsala län
57 Bollnäs/Söderhamn	Bollnäs, Ovanåker och Söderhamn, Gävleborgs län
58 Hudiksvall/Ljusdal	Hudiksvall, Ljusdal och Nordanstig, Gävleborgs län
59 Sundsvall	Sundsvall, Timrå och Ånge, Västernorrlands län
60 Härnösand/Kramfors	Härnösand och Kramfors, Västernorrlands län

A-region	Ingående kommuner (enl indelningen 1978–01–01) samt län
61 Sollefteå	Sollefteå, Västernorrlands län
62 Örnsköldsvik	Örnsköldsvik, Västernorrlands län
63 Östersund	Berg, Bräcke, Härjedalen, Krokom, Ragunda, Strömsund, Åre och Östersund, Jämtlands län
64 Umeå	Nordmaling, Robertsfors, Umeå, Vindeln och Vännäs, Västerbottens län
65 Skellefteå	Norsjö och Skellefteå, Västerbottens län
66 Lycksele	Lycksele, Sorsele, Storuman, Vilhelmina och Åsele, Västerbottens län
67 Piteå	Arjeplog, Arvidsjaur, Piteå och Älvsbyn, Norrbottens län
68 Luleå/Boden	Boden, Jokkmokk och Luleå, Norrbottens län
69 Haparanda/Kalix	Haparanda, Kalix, Överkalix och Övertorneå, Norrbottens län
70 Kiruna/Gällivare	Gällivare, Kiruna och Pajala, Norrbottens län

Förteckning över kommuner som beställt AVIPAK 1979

De kommuner som beställt tabeller i AVIPAK 1979 redovisas nedan. Ett K efter kommunnamnet anger att beställningen avser tabeller på kommun och/eller församlingsnivå och ett D anger att beställningen avser tabeller på delområdesnivå.

Alingsås K, D	Gislaved K, D	Kil K	Mölnadal K, D
Alvesta K, D	Gnosjö K, D	Kinda D	Mönsterås D
Arboga D	Grums D	Kiruna D	Mörbylånga K, D
Arjeplog K	Gällivare K, D	Klippan D	
Arvidsjaur K, D	Gävle K, D	Kramfors K	Nacka K, D
			Nordanstig K, D
Arvika K, D	Göteborg K, D	Kristianstad K, D	Norrköping K, D
Askersund K, D	Götene K, D	Krokom K, D	Norrtälje K, D
Avesta D		Kumla K, D	Norsjö K, D
	Habo K	Kungsbacka K, D	
Bengtstors K	Hagfors K, D	Kävlinge D	Nybro D
Berg D	Hallsberg D		Nyköping K, D
Bjuv K, D	Halmstad D	Köping D	Nynäshamn K, D
Boden K, D	Haninge K, D		Nässjö K, D
Bollnäs D		Laholm K, D	
	Haparanda K, D	Landskrona K	Olofström K, D
Borlänge D	Heby K, D	Laxå D	Orust D
Borås K, D	Helsingborg K, D	Lerum K, D	Osby K, D
Botkyrka K, D	Herrljunga D	Lessebo K, D	Oskarshamn D
Bräcke D	Huddinge K, D		Ovanåker K, D
Burlöv K, D		Lidingö K, D	
	Hudiksvall K, D	Lidköping K, D	Oxelösund D
Båstad K, D	Hultsfred D	Lindesberg K, D	
	Håbo K, D	Linköping K, D	Partille D
Danderyd K, D	Härryda K, D	Ljungby K, D	Piteå D
Degerfors K, D	Härjedalen D		
		Ljusdal K	Ragunda K, D
Ekerö K, D	Hässleholm K, D	Lomma K, D	Robertsfors D
Eksjö K, D	Höganäs D	Ludvika K, D	Ronneby K, D
Emmaboda K, D	Högsby D	Luleå K, D	Rättvik K, D
Enköping D	Hörby D	Lund K, D	
Eskilstuna K, D	Höör D		Sala D
		Malmö K, D	Sandviken K, D
Eslöv D	Jokkmokk K, D	Malung D	Sigtuna K, D
	Järfälla K, D	Mariestad D	Skellefteå K
Falkenberg D	Jönköping K, D	Mark K, D	Skurup K
Falköping D		Markaryd K	
Falun K, D	Kalix K, D		Skövde K, D
Finspång K, D	Kalmar K, D	Mjölby K, D	Sollentuna K, D
Flen D	Karlskoga K, D	Mora D	Solna K, D
	Karlskrona K	Motala K, D	Sorsele D
Forshaga K	Karlstad K, D	Mullsjö K	Staffanstorps K, D

Stenungsund D	Tidaholm D	Uppvidinge D	Åre K
Stockholm K, D	Tierp D	Vaggeryd K	Årjäng K, D
Storuman K, D	Timrå K	Valdemarsvik K, D	Åsele K, D
Strängnäs D	Tingsryd K, D	Vallentuna K, D	Åstorp K, D
Strömstad K	Tomelilla D	Vara K, D	Åtvidaberg K, D
Strömsund D	Tranemo K, D	Varberg K, D	Älmhult K, D
Sundbyberg K, D	Tranås D	Vaxholm K, D	Älvkarleby K, D
Sundsvall K, D	Trelleborg K, D	Vellinge K, D	Älvsbyn D
Svedala K, D	Trollhättan K, D	Vetlanda K, D	Ängelholm K, D
Svalöv K, D	Tyresö K, D	Vilhelmina K, D	Öckerö D
Svenljunga K, D	Täby K, D	Vimmerby K, D	Örebro K, D
Sävsjö D	Ulricehamn D	Vindeln K, D	Örnsköldsvik K, D
Söderhamn K, D	Umeå K, D	Vångårda K, D	Östersund K, D
Söderköping K	Upplands-Bro D	Vänernborg D	Östhammar D
Säter K	Upplands-Väsby K, D	Vännäs K, D	Östra Göinge K, D
Säffle D	Uppsala K, D	Värmdö K, D	Övertorneå K
Södertälje K, D		Värnamo K, D	
Sölvesborg D		Västervik D	
		Västerås K, D	
		Växjö K	