

Befolkningsstatistik 1991

Del 3

Folkmängden efter kön, ålder
och medborgarskap m m

INLEDNING TILL

Befolkningsstatistik Folkmängden efter kön, ålder, födelseland och medborgarskap m. m. 1967-2001

Befolkningsstatistiken började 1991 komma ut med titeln *Befolkningsstatistik del 3*. Under åren 1968-1990 hade den titeln *Folkmängd 31 dec 19xx del 3* "Fördelning efter kön, ålder, civilstånd och medborgarskap i kommuner m. m." men under åren 1968-1972 löd undertiteln "Fördelning efter kön, ålder och civilstånd i kommunblock m. m.". År 1967 utgavs rapporten under titeln *Folkmängden 1 nov 1967 enligt indelningen 1 jan 1968 efter kön, ålder och civilstånd i hela riket, länen, A-regionerna och kommunblocken*. Samtliga titlar ingår i serien *Sveriges officiella statistik*.

Uppgifter om befolkningens fördelning efter bl. a. medborgarskap samt familjestatistik publicerades för åren 1968-1972 i serien *Statistiska meddelanden (SM)*, nämligen för 1968 i Be 1969:8, för 1969 i Be 1970:4 och Be 1970:6, för 1970 i Be 1971:5 och Be 1971:7, för 1971 i Be 1972:6 och för 1972 i Be 1973:7.

Från och med 2002 publiceras befolkningsstatistiken på www.scb.se

Befolkningsstatistik 1991

Del 3

Folkmängden efter kön, ålder
och medborgarskap m m

Population statistics 1991

according to the administrative subdivisions of Jan. 1, 1992

Part 3

Distribution by sex, age
and citizenship etc

Official Statistics of Sweden
Statistics Sweden

Tidigare publicering

Publikationen utgavs mellan 1968–1990 med undertiteln *Folkmängd 31 dec 19xx del 3 "Fördelning efter kön, ålder, civilstånd och medborgarskap i kommuner m m"* men för åren 1968-1972 med under rubriken *"Fördelning efter kön, ålder och civilstånd i kommunblock m m"*. År 1967 utgavs rapporten under titeln *Folkmängden 1 nov 1967 enligt indelningen 1 jan 1968 efter kön, ålder och civilstånd i hela riket, länen, A-regionerna och kommunblocken*. Uppgifter om befolkningens fördelning efter bl a medborgarskap samt familjestatistik publicerades för åren 1968-1972 i serien *Statistiska meddelanden (SM)*, nämligen för 1968 i BE 1969:8, för 1969 i Be 1970:4 och Be 1970:6, för 1970 i Be 1971:5 och Be 1971:7, för 1971 i Be 1972:6 och för 1972 i Be1973:7.

Previous publication

The report has been published under the title *Population Dec. 31, 19xx Part 3 "Distribution by sex, age, marital status and citizenship by municipality etc"* for the years 1968–1990, but during 1968–1972 the sub-heading was *"Distribution by sex, age and marital status by co-operating communes etc"*. The report of 1967 has the title *"Population Nov. 1, 1967, according to the subdivisions of Jan. 1, 1968 by sex, age and marital status in the whole country, by county, by region of co-operating communes"* (SOS). Reports on the population by citizenship and by marital status and number of children etc. have been published for the years 1968-1972 in the *Statistical Reports* series for 1968 in Be 1969:8, for 1969 in Be 1970:4 and 1970:6, for 1970 in Be 1971:5 and Be 1971:7, for 1971 in Be 1972:6 and for 1972 in Be 1973:7.

© 1992, Statistiska centralbyrån

Published by
Statistics Sweden, S-115 81 Stockholm

ISBN 91-618-0504-1
ISSN 1102-4747

Printed in Sweden

SCR 1-yrsk Örebro 1992 07 Miljövanligt papper

Förord

Statistiska centralbyrån (SCB) redovisar här tredje delen av Befolkningsstatistik 1991. I denna del redovisas folkmängden för hela riket, län, A-regioner, H-regioner, riksområden samt kommuner fördelad efter kön, ålder, civilstånd, medborgarskap samt födelseän eller födelseand.

I Befolkningsstatistik 1991 del 1 (SOS) publiceras uppgifter om folkmängd i församlingar, kommuner och län samt för landstingsområden och landskap.

Publikationen har utarbetats av Hans Gidebäck.

Statistiska centralbyrån i juli 1992

STEN JOHANSSON

Gunnar Olsson

Innehåll

Contents

Sida/Page

7	Svensk-engelsk ordlista	List of terms
8	Sammanfattning på engelska	Summary in English
9	Inledning	Introduction
	Tabeller	Tables
	<i>Tabellerna visar, om inget annat anges, förhållandena 31 december 1991 enligt indelningen 1 januari 1992</i>	<i>The tables show, if nothing else is indicated, the conditions on Dec. 31, 1991 according to the administrative subdivisions of Jan. 1, 1992</i>
	1 Översiktstabeller	1 Historical data
14	1.1 Folkmängd efter kön och civilstånd 1750-1991	1.1 Population by sex and marital status 1750-1991
16	1.2 Folkmängd efter medborgarskap (samtliga länder) 1900-1991	1.2 Population by citizenship (all countries) 1900-1991
19	1.3 Folkmängd efter födelseland 1900-1991	1.3 Population by country of birth 1900-1991
21	1.4 Giftna sammanboende kvinnor, ensamstående kvinnor och män med hemmavarande barn under 18 år 31 december 1970-1991	1.4 Married women living in couple, women and men not living in couple with children under 18 years, Dec. 31, 1970-1991
22	1.5 Kvinnor i åldern 20-44 år efter antal hemma varande barn under 18 år i absoluta och relativa tal 31 december 1982-1991	1.5 Absolute and relative number of women by number of children under 18 years, Dec. 31, 1982-1991
	2 Hela riket	2 The whole country
24	2.1 Folkmängd efter kön, ålder (i ettårsklasser), civilstånd och medborgarskap i hela riket	2.1 Population by sex, age (in one-year groups), marital status and citizenship in the whole country
30	2.2 Folkmängd efter kön, ålder (i femårsklasser), civilstånd och medborgarskap i hela riket	2.2 Population by sex, age (in five-year groups), marital status and citizenship in the whole country
32	2.3 Utlänningar efter kön, ålder och medborgarskap i hela riket	2.3 Aliens by sex, age and citizenship in the whole country
44	2.4 Folkmängd efter kön, ålder (i ettårsklasser), civilstånd och födelseland i hela riket	2.4 Population by sex, age (in one-year groups), marital status and country of birth, in the whole country
48	2.5 Utrikes födda eller utländska medborgare efter födelseland, medborgarskapsland, kön och ålder (i femårsklasser) i hela riket	2.5 Foreign-born persons or aliens by country of birth or citizenship, sex and age (in five-year groups), in the whole country
60	2.6 Barn 0-17 år till giftna sammanboende par där båda är födda utomlands samt barn 0-17 år till ej giftna födda utomlands; hela riket	2.6 Children under 18 years of married couples, both persons born abroad and children under 18 years of not married parents born abroad, in the whole country
63	2.7 Barn 0-17 år till giftna sammanboende par där endast en förälder är född utomlands; hela riket	2.7 Children under 18 years of married couples of which one parent is born abroad, in the whole country
64	2.8 Utrikes födda i hela riket efter födelseland och invandringsår	2.8 Foreign-born persons in the whole country by country of birth and year of immigration
66	2.9 I Sverige bosatta personer som naturaliserats, efter födelseland och år för naturalisering	2.9 Persons living in Sweden, who have been naturalized by country of birth and year of naturalization
68	2.10 Folkmängd efter kön, ålder (i femårsklasser), civilstånd och födelseland i hela riket	2.10 Population by sex, age (in five-year groups), marital status and country of birth, in the whole country
69	2.11 Folkmängd i hela riket efter kön, ålder och födelseort (egna länet, övriga län och utlandet)	2.11 Population in the whole country by sex, age and place of birth

70	2.12 Första- och andra generationsinvandrare efter ursprungsland	2.12 First and second generation immigrants by country of origin
72	2.13 Medelfolkmängd efter kön, ålder (i femårs-klasser) och civilstånd 1989	2.13 Mean population by sex, age (in five-year groups) and marital status 1989
73	2.14 Medelfolkmängd efter kön och ålder (i femårsklasser) för vissa medborgarskap 1989	2.14 Mean population by sex, age (in five-year groups) and citizenship 1989
	3 Län och storstadsområden	3 Counties and the metropolitan areas
75	3.1 Folkmängd efter ålder (absolut och relativ fördelning) i län och storstadsområden	3.1 Population by age in the counties and in the metropolitan areas
76	3.2 Folkmängd länsvis efter kön, ålder (i femårs-klasser) och civilstånd	3.2 Population by sex, age (in five-year groups), marital status by county in the counties
88	3.3 Folkmängd länsvis efter kön, ålder och födelse-ort (egna länet, övriga län och utlandet)	3.3 Population by sex, age and place of birth by county in the counties
100	3.4 Folkmängd länsvis efter födelselän respektive födelseland	3.4 Population by county of birth/country of birth in the counties
102	3.5 Folkmängd efter medborgarskap i län och storstadsområden	3.5 Population by citizenship in the counties and in the metropolitan areas
104	3.6 Utrikes födda efter födelseland i län och storstadsområden	3.6 Foreign-born persons in the counties and in the metropolitan areas
106	3.7 Folkmängd efter kön och ålder (i femårsklasser) i storstadsområden	3.7 Population by sex and age (in five-year groups) in the metropolitan areas
114	3.8 Utlänningar efter kön, ålder och medborgarskap i storstadsområden	3.8 Aliens by sex, age and citizenship in the metropolitan areas
	4 Kommuner	4 Municipalities
118	4.1 Folkmängd efter ålder (absolut och relativ fördelning) i kommuner	4.1 Population by age (absolute and relative number) and by municipality
124	4.2 Folkmängd efter kön och ålder (i femårsklasser) i kommuner	4.2 Population by sex and age (in five-year groups) and by municipality
152	4.3 Folkmängd 0-18 år (i ettårsklasser) i län och kommuner	4.3 Population 0-18 years (in one-year groups) by county and municipality
162	4.4 Folkmängd efter medborgarskap kommunvis	4.4 Population by citizenship and by municipality
172	4.5 Utrikesfödda efter födelseland kommunvis	4.5 Foreign-born persons by country of birth and by municipality
	5 A-regioner	5 A-regions (aggregates of municipalities)
182	5.1 Folkmängd efter ålder (absolut och relativ fördelning) i A-regioner	5.1 Population by age (absolute and relative numbers) and by A-regions
184	5.2 Folkmängd efter kön och ålder (i femårsklasser) i A-regioner	5.2 Population by sex and age (in five-year groups) by A-regions
	6 H-regioner	6 H-regions
194	6.1 Folkmängd efter kön, ålder (i femårsklasser) och civilstånd i H-regioner	6.1 Population by sex, age (in five-year group) and marital status and by H-regions
	7 Riksområden	7 County-blocks
198	7.1 Folkmängd efter kön, ålder (i femårsklasser) och civilstånd i riksområden	7.1 Population by sex, age (in five-year groups) and marital status and by county-block
	8 Familjetabeller	8 Family statistics
202	8.1 Gifta sammanboende samt ensamstående efter kön, civilstånd och ålder, antal hemmavarande barn och yngsta barnets ålder i kombination med föräldrarnas ålder, hela riket	8.1 Married persons living in couple and persons not living in couple by sex, marital status and age, number of children and age of the youngest child by age of parents, the whole country

Bilagor

211	1	Omfattning av A-regionerna
215	2	Omfattningen av H-regionerna
217	3	Omfattningen av riksområdena

Teckenförklaring

0,0	Mindre än hälften av den använda enheten
••	Uppgift ej tillgänglig eller alltför osäker för att anges
•	Uppgift kan inte förekomma

Appendices

1	Coverage of A-regions (aggregates of municipalities)
2	Coverage of H-regions
3	Coverage of County-blocks

Explanation of symbols

	Magnitude less than half of unit
	Data not available
	Category not applicable

List of terms

A-region	A-region (aggregates of municipalities)	medborgarskap män (M)	citizenship men
absoluta tal antal	absolute numbers number	naturaliserade	naturalized persons
barnantal	number of children	ogifta områdesdel	never married part
civilstånd	marital status	procent promille	per cent per thousand
december därav	December of which	relativ fördelning riksområde	relative distribution county-block
efter eller fler ensamstående	by or more single	samt samtliga skilsmässoår storstadsområden	and total year of divorce metropolitan areas (the three biggest cities with suburbs)
folkmängd frånskild födelseland födelselän fördelning förut gifta förälderns ålder	population divorced country of birth county of birth distribution formerly married age of parent	summa (sa) svenska medborgare	total Swedish citizens
genomsnittlig gifta gifta ej sammanboende	average married married persons not living in couple	tidpunkt total	time total
gifta sammanboende	married persons living in couple	under utan utländska medborgare utlänningar utrikes födda	under without foreign citizens aliens foreign-born persons, immigrant stock
H-region	H-region (aggregate of municipalities)	vigselår	year of marriage
hela befolkningen hela riket hemmavarande	the total population the whole country living at home	yngsta barnets ålder	age of the youngest child
invandringsår	year of immigration	ålder år år för makas död år för makes död år för naturalisering	age year year of death of wife year of death of husband year of naturalization
kommun kommunblock kvinnor (KV) kön	municipality co-operating municipalities women sex	änklingar änkor	widowers widows
län	county	övriga	others

Summary

In the present publication an account is given of the Swedish population on Dec. 31, 1991, according to the administrative subdivisions of Jan. 1, 1992. Data are given of the population by sex, age, marital status and citizenship in the whole country, in each county, in each A-region (aggregate of municipalities) and in each municipality.

The population reports are based on the Register of the Total Population (RTB) kept by Statistics Sweden (SCB). The vital statistics are based on the notifications of births, deaths, migrations etc., which the RTB obtains each week from the Tax Authorities. Between 1686 and July 1, 1991 the local work was a task for the Church of Sweden and was carried out by the parish offices.

The base of the statistics are magnetic tapes taken from the RTB Week 04. During the first four weeks the RTB is brought up to date with the births, deaths and changes of marital status, which took place before the end of the year. Information concerning events, which have taken place in the new year, have not been introduced into the register. Notifications of migrations - both internal and external - are added currently up to the end of the year. In this way correspondence is obtained between the population figures at the beginning of the year, the population changes during the year and the population figures at the end of the year.

The quality of the population register is good. Births and deaths cause very small under- and over-coverage problems. Immigration causes some under-coverage because the time-lag between entry in Sweden and population registration is generally about five months. This under-coverage refers to immigrants with a non-Nordic citizenship. In respect to immigrants with a Nordic citizenship there is no estimate of the time-lag.

Emigration causes over-coverage because the population register is not always informed about departures. At the time of the 1985 Census the over-coverage was 0.1 per cent of the population.

The population registers kept by the Tax Authorities are used as address registers for many types of government letters, e.g. income-tax return forms, final tax-bills, poll cards (voting cards) and various information matters. If an addressee cannot be found, the population registry has to search for a new address. This is the method used to reduce the over-coverage in the Swedish population estimates. The same method is also used to reduce over- and under-coverage in the various territorial subdivisions.

Inledning

1 Registret över totalbefolkningen (RTB)

I samband med att folkbokföringen vid länsstyrelserna datoriserades 1967 fick SCB tillstånd att inrätta ett register över totalbefolkningen (RTB). Registret är en kopia av länskattemyndigheternas personregister. RTB förnyas succesivt med rapporter om förändringar (aviseringar) som t ex födelser, flyttningar och dödsfall från länskattemyndigheterna. Länskattemyndigheterna aviseras fram till den 1 juli 1991 ursprungligen av pastorsämbetena (i Stockholm och Göteborg av lokal skattemyndighet). Från den 1 juli sker den ursprungliga aviseringen av de lokala skattekontoren. Från RTB kan tabeller framställas med t ex folkmängden fördelad efter kön, ålder och civilstånd för områden från fastighetsnivå och uppåt. All befolkningsstatistik från SCB baseras från årsskiftet 1973/74 på RTB.

2 Folkbokföringens huvudregel och de viktigaste undantagen

I befolkningsstatistiken redovisas invånarna där de är kyrkobokförda. Huvudregeln i folkbokföringen innebär att man folkbokförs i den församling och på den fastighet där man är bosatt. En person anses bosatt på den fastighet där han regelmässigt vistas. Om tveksamhet råder vid bedömningen av var en person är bosatt skall stor hänsyn tas till var personen har sitt arbete eller familj.

Från huvudregeln finns sedan undantag som kan delas in i tre grupper:

- 1 Personer som är folkbokförda men som inte bor i Sverige
- 2 Personer som bor i Sverige men som inte är folkbokförda
- 3 Personer som är folkbokförda på annan fastighet än den där de bor.

2.1 Personer som är folkbokförda men som inte bor i Sverige

Personer som är anställda utomlands i statens tjänst, huvudsakligen UD- och SIDA-anställda, folkbokförs i Sverige. Detta gäller även familjemedlemmar och svensk betjäning. Personerna fortsätter att vara folkbokförda i den församling varifrån utflytningen skett.

Regeln gäller inte personer som är anställda utomlands av internationella organisationer, t ex FN.

Svenska missionärer och präster som tjänstgör utomlands och deras medföljande familj får vara folkbokförda i Sverige.

Vidare är svenska medborgare som flyttar utomlands folkbokförda i Sverige, om vistelsen utomlands är avsedd att vara mindre än ett år. I de fall det vid utflytningen är oklart om vistelsen utomlands kommer att vara mer eller mindre än ett år, kan man vara folkbokförd i Sverige upp till ett år efter utflytningen. Man blir då folkbokförd under rubriken "på församlingen skrivna" eller på en fastighet där man fortfarande disponerar bostad.

2.2 Personer som bor i Sverige men som inte är folkbokförda

Personer som vid inflytningen till Sverige har för avsikt att vistas här kortare tid än ett år folkbokförs inte. Utomnordiska medborgare måste ha uppehållstillstånd för att bli folkbokförda.

Normalt tar det cirka fem månader att få eventuellt tillstånd. Utländska medborgare som tillhör främmande makts beskickning eller konsulat eller dess betjäning folkbokförs inte.

Ingen av ovanstående kategorier ingår i folkmängdsstatistiken.

2.3 Personer folkbokförda på annan fastighet än den där de bor

Från folkbokföringens huvudregel, att man ska vara folkbokförd på den fastighet där man regelmässigt vistas, finns ett antal undantag.

– Den s k familjeregeln innebär att om en person p g a sina arbetsförhållanden inte bor tillsammans med sin familj så skall han ändå vara folkbokförd hos sin familj. Familjen skall dock besökas regelbundet (enligt praxis minst varannan vecka).

– Om man har ett tidsbegränsat tillfälligt arbete på annan ort så skall man vara folkbokförd där man har sin egentliga bostad.

– Studerande kan vara folkbokförda antingen på hemorten eller på studieorten beroende bl a på studietidens längd, egen ålder, civilstånd m m. Studerande på postgymnasial nivå folkbokförs på studieorten.

– Regeln om ej regelmässig vila på viss fastighet tillämpas för bl a handelsresanden, resemonter och sjömän. Dessa folkbokförs där de anses ha sitt egentliga hemvist.

Förutom dessa undantag finns ytterligare undantag för några kategorier som knappast påverkar statistiken i någon mer betydande utsträckning, undantagandes personer intagna för anstaltsvård i någon form. Boende på ålderdomshem kan vara folkbokförda antingen i hemförsamlingen, på den gamla hemfastigheten eller under rubriken "på församlingen skrivna" eller i ålderdomshemsförsamlingen. Intagning på sjukhus eller kriminalvårdsanstalt ska inte medföra ändring av folkbokföringen.

3 Definitioner och innehåll

Folkmängdsstatistiken avser förhållandena den 31 december 1991 enligt den indelning i administrativa områden som gäller från den 1 januari 1992.

De två motstridiga intressena att få fram statistiken snabbt och att få statistiken fullständig har sammanjämats så att ett statistikband framställs ur RTB vecka 04 året efter redovisningsåret. Länskattemyndigheterna uppdaterar sina personregister en gång per vecka. Den uppdatering som görs i vecka 04 inväntas. Födelser, dödsfall och civilståndsändringar som rapporteras under veckorna 01-04 1992 och avser händelser under 1991 ingår i uppdateringen, medan de händelser som inträffat 1992 inte tas med.

I aviseringarna om flyttningar saknas uppgift om tidpunkten för händelsen. Registreringsveckan vid länskattemyndigheten definieras därför som händelsetidpunkt. På statistikbandet har därför hänsyn endast tagits till de flyttningar som registrerats under 1991. Eftersom uppgift om den exakta flyttningstidpunkten saknas redovisar folkmängdsstatistiken inte exakt den folkbokförda befolkningen vid årsskiftet. Den differens som finns är dock mycket liten.

Med utlänningar avses utländska medborgare och statslö-

sa. Beträffande utrikes födda personer bör observeras att i utlandet födda barn sedan 1947 inte registreras som utrikes födda, om modern när barnet föds kvarstår som folkbokförd i Sverige. Fram till 1947 avsåg registreringen dock alltid det faktiska födelselandet, vilket gör att alla personer som fötts i utlandet före 1947 räknas som utrikes födda.

Redovisningen av medborgarskap och födelseland bygger helt på uppgifterna i folkbokföringen. Där hänförs besittningar, kolonier samt mandat- och förvaltarshipsområden till moderlandet. Medborgarskap skall i princip avse nu existerande självständig statsbildning, medan födelselandets benämning skall hänföras till förhållandena vid födelseögonblicket. Politiska och geografiska förändringar medför inte någon ändring i efterhand i folkbokföringen. Detta gör att de redovisade uppgifterna - i synnerhet beträffande födelselandet - är behäftade med en viss osäkerhet.

Uppgifterna om födelseland ändras inte pga indelningsändringar utan avser hela tiden länsindelningen vid resp individs födelse.

Invandringsåret definieras som det år invandringen registrerats vid länsskattemyndighetens personregister. Invandringsåret avser alltid den senast registrerade invandringen. Personer som invandrat före 1968 saknar uppgift om invandringsår.

4 Tabellerna

Åldersredovisningen avser i samtliga fall uppnådd ålder vid årets slut, dvs 0-åringar är födda 1991 och 1-åringar 1990 osv. I tabellerna 2.1 och 2.4 redovisas åldern i ettårsklasser för hela riket. I övrigt anges åldern mest i femårsklasser. I några tabeller, som avser folkmängden efter medborgarskap, har åldersintervallet 0-19 år uppdelats i grupper som speglar bl a skolans indelning i olika stadier. I tabell 4.3 redovisas åldersintervallet 0-18 dels i ettårsklasser dels i fem olika åldersgrupper för län och kommuner. I tabellerna 3.1, 4.1 och 5.2 ges för vissa större åldersgrupper även en relativ åldersfördelning.

I översiktstabellen 1.1 har uppgifterna för 1967 och tidigare tagits ur Historisk statistik för Sverige, del 1 Befolkning (SOS).

I tabell 2.3 redovisas utländska medborgare efter kön, ålder och civilstånd i hela riket. I tabellen redovisas endast medborgarskapsländer med mer än 99 personer.

I tabellerna 2.8 och 2.9 redovisas på motsvarande sätt endast enskilda länder med mer än 99 personer. Tabell 2.5 redovisar endast länder med mer än 4 999 personer.

Medelfolkmängderna i tabellerna 2.13 och 2.14 är beräknade som medelvärden av folkmängden vid årets början och slut.

I tabell 1.4 ges en översikt av antalet gifta sammanboende kvinnor och ensamstående män och kvinnor med hemmavarande barn under 18 år för åren 1975-1991. I tabellen 8.1 avses med ensamstående en person som är ogift, änka/änkling, fränskild eller gift ej sammanboende. Om ingen person i familjen fyllt 18 år och ingen är gift sammanboende, räknas den äldsta som ensamstående och de övriga som barn. Med nämnda undantag räknas i de familjestatistiska tabellerna (1.4 och 8.1) hemmavarande familjemedlemmar under 18 år (egna barn, styvbarn, fosterbarn, barnbarn, yngre syskon m fl) som barn.

Åldersgruppen -19 år i tabell 8.1, innefattar dels alla personer som fyllt 18 och 19 år, dels personer som är under 18 år och som räknas som sökperson, dvs den äldsta i familjen när ingen har fyllt 18 år. På grund av att aviseringarna till RTB för de båda makarna vid äktenskapets ingående eller upplösning ibland inte kommer till RTB samtidigt stämmer ej antalet gifta sammanboende män exakt överens med antalet gifta samman-

boende kvinnor.

5 Samboende oavsett civilstånd

Den familjetabell som publiceras i det åttonde tabellavsnittet är baserad på sökpersongreppet (tidigare kallat huvudman-nabegreppet) i folkbokföringen. Detta innebär att av sammanboende vuxna personer är det endast de gifta sammanboende som kopplas ihop. Övriga sammanboende redovisas som ensamstående. Barn under arton år kan kopplas till sökperson (förälder eller annan person hos vilken barnet är folkbokfört). I de fall där sökpersonen är sammanboende utan att vara gift redovisas barnet som barn till ensamstående. Med det ökade sammanboendet utan giftermål som bakgrund speglar därför tabellerna dåligt verkligheten. I folk- och bostadsräkningen 1990 (FoB 90) redovisas sammanboendet oavsett giftermål. Som sammanboende i FoB 90 och FoB 85 räknas de personer som på folkräkningsblanketten angett sig vara gifta eller sammanboende och som bor i samma lägenhet. Dessutom gäller att personerna skall vara folkbokförda i samma kommun vid folkräkningstillfället.

Med hjälp av undersökningen om levnadsförhållanden (ULF) kan man skatta antalet sammanboende ej gifta. ULF är en urvalsundersökning. I urvalet har de senaste åren ingått ca 7 000 personer årligen. Objektsbortfallet är ca 20 procent.

Definitionen av sammanboende i ULF är något vidare än i FoB. Som redan nämnts gäller i FoB 90 villkoret att de sammanboende skall vara folkbokförda i samma kommun. Detta villkor finns inte i ULF.

Eftersom ULF:s uppgifter baseras på ett urval ger resultatet från ULF slumpmässiga avvikelser från det sanna värdet. Uppgifterna om samboende enligt ULF finns i texttabellerna 1 och 2.

6 DEMOPAK

SCB producerar tre gånger per år - vid hel- och halvårsskifte samt tredje kvartalet - ett demografiskt statistikpaket som kallas DEMOPAK. DEMOPAK presenteras utförligt i SCB:s handbok STATISTIKPAKETEN.

Den anslagsfinansierade produktionen i DEMOPAK finns som tabeller på enheten för befolkningsstatistik vid Statistiska centralbyrån i Örebro. Tabeller på lägre nivåer än kommun (delområden och församlingar) framställs mot avgift.

Tabeller i DEMOPAK:

- A 1 Folkmängd efter ålder (i ettårsklasser), kön och civilstånd.
- A 1.1 Folkmängd i absoluta och relativa tal efter kön och ålder (i ettårsklasser).
- A 2 Folkmängd efter ålder (i femårsklasser), kön och civilstånd.
- A 6 Giftna sammanboende par och ej gifta fördelade efter kön, ålder samt barnantalet efter yngsta barnets ålder.
- A 10 Giftna sammanboende och ej gifta efter kön, civilstånd, antal hemmavarande barn och yngsta barnets ålder i kombination med föräldrarnas ålder.
- A 11 Giftna sammanboende och ej gifta efter kön, antal hemmavarande barn och yngsta barnets ålder i kombination med föräldrarnas ålder.
- A 14 Folkmängd efter kön och ålder i absoluta och relativa tal för hela riket, egna länet och egna kommunen samt medelålder, medianålder och kvartilåldrar.
- B 8 Utländska medborgare och statslösa efter medborgarskap, kön, civilstånd och ålder.

Tabellerna framställs för följande områden:

Tabell- nummer	Område					
	Hela riket	Län	Storstads- område	A- region	Kom- mun	För- samling
A 1	X	X	X	X	X	
A 1.1	X	X	X		X	X
A 2	X	X	X	X	X	X
A 6	X	X	X		X	
A 10	X	X			X	
A 11	X	X			X	
A 14					X	
B 8	X	X	X	X	X	

Dessa tabeller sänds till länsstyrelser, landsting och kommuner.

7 Befolkningsstatistikens kvalitet

Inom folkbokföringen svarar Riksskatteverket för uppgifternas kvalitet. I samband med databehandlingen av uppgifterna vid länsstatemmyndigheterna genomförs vissa maskinella kontroller och rättelser.

När aviseringarna kommer till SCB granskas också en stor del av uppgifterna. En uppgift får inte innehålla ett otillåtet värde och får inte heller vara ologiskt i kombination med en annan uppgift.

Kvaliteten i folkmängdsstatistiken beror också på över- eller undertäckning, t ex på grund av brister i rapporteringen av händelser som födelser, dödsfall, invandring och utvandring. Kvaliteten påverkas också av felaktigheter i folkbokföringen som ger upphov till fel i den regionala fördelningen, t ex flyttningar inom landet som inte anmäls till lokala skattekontoren.

Födelser och dödsfall ger upphov till mycket små problem med under- resp övertäckning beroende på de snabba rapporteringsrutinerna. För nyfödda uppgår undertäckningen till 0,1 procent av 0-åringarna i folkmängdsstatistiken. Övertäckningen med anledning av ej rapporterade dödsfall är ännu något lägre i de olika åldersklasserna.

Invandring ger upphov till undertäckning beroende på den relativt långa tiden mellan invandringen och registreringstidpunkten. För de invandrare som fick sina beslut om uppehållstillstånd under 1986 var mediantiden från det att ansökan registrerats fram till folkbokföringen 21 veckor. Därtill kommer polisens handläggningstid, om vars längd vi inte har någon uppgift. Uppgifter om tidskillnaden mellan invandring och registreringstidpunkt för nordiska invandrare saknas men den är kortare eftersom nordbor kan bosätta sig i Sverige utan uppehållstillstånd.

Utvandrare försäkras övertäckning eftersom utflyttning inte alltid anmäls. Övertäckningen uppgick till 0,1 procent av hela befolkningen enligt kontrollen i samband med folk- och bostadsräkningen 1985. Räknat på gruppen utländska medborgare var övertäckningen 1,0 procent för nordiska medborgare och 2,8 procent för övriga medborgarskap tillsammans.

I samband med massutsändningar av brev som skattsedlar, röstkort m m kontrolleras ibland adressuppgifterna på de försändelser som inte kommit fram. Avsikten är att kontrollera att flyttning anmäls i rätt tid och därmed att den registrerade bosättningen - folkbokföring på viss ort och fastighet - överensstämmer med den faktiska bosättningen. I samband med utsändningen av blanketter till folk- och bostadsräkningarna 1975, 1980 och 1985 genomfördes också sådana kontroller. En närmare redogörelse för resultatet av dessa kontroller finns bl a i Folkmängd del 1-2 31 dec 1988 (SOS). I FoB 90 har inte

någon kontroll av folkbokföringen, liknande den i tidigare folk- och bostadsräkningar, gjorts.

Omläggningen av folkbokföringen den 1 juli 1991

Som tidigare påpekats övertog de lokala skattekontoren den 1 juli 1991 ansvaret från pastorsämbetena för folkbokföringen på lokal nivå. Samtidigt med omorganisationen ersattes det gamla regelverket med en ny lagtext. Reglerna är ungefär desamma som gällde tidigare. En nyhet är emellertid att personer som är över 17 år och går på postgymnasial utbildning ska vara folkbokförda där de bor. Tidigare var det vanligt att dessa studerande var folkbokförda i föräldrahemmet. Kommuner med universitet och högskolor har under 1991 därför fått en registrerad inflyttning som är större än den verkliga. Folkökningen som redovisas för dessa kommuner är därför delvis en effekt av den nya folkbokföringslagen.

Omorganisationen medförde som väntat en hel del eftersläpning i uppdateringen av befolkningsregistret. Under november och december 1991 har uppdateringarna av befolkningsregistret i stor utsträckning återgått till det normala. Statistiken för hela år 1991 över födda och döda har lika hög kvalitet som tidigare år. När det gäller statistiken över flyttningar för hela 1991 anser SCB att den är jämförbar med tidigare år. Det finns emellertid variationer mellan olika delar av landet.

I länen Västernorrland, Västmanland och Jämtland innehåller förändringsstatistiken färre händelser än den borde göra och folkmängdssiffrorna har sämre aktualitet än i övriga delar av landet. I andra län (Kronobergs, Gotlands, Älvsborgs, Skaraborgs och Norrbottens) har aktualiteten ökat.

8 Annan befolkningsstatistik

I Befolkningsstatistik (SOS) del 1 publiceras från 1991 folkmängden tillsammans med ändringskomponenterna (födda, döda, flyttade etc) i kommuner och församlingar med mera. I Befolkningsstatistik del 4 finns utförlig förändringsstatistik för hela riket och länen. Utförlig inrikes- och utrikes flyttningstatistik publiceras i Befolkningsstatistik (SOS) del 2. I Statistiska meddelanden (SM) har preliminära folkmängdsuppgifter lämnats för län och kommuner i Be 12 SM 9101.

Förutom de råtabeller som produceras i DEMOPAK avseende folkmängd framställs även ett antal tabeller över folkmängdens förändring i AVIPAK-systemet. AVIPAK är ett antal standardiserade tabeller som visar befolkningsförändringar under valda tidsperioder för olika regionala områden. AVIPAK presenteras utförligt i SCBs handbok STATISTIK-PAKETEN. De flesta tabellerna finns tillgängliga vid Statistiska centralbyrån i Örebro hos programmet för befolkningsstatistik, länsstyrelsernas regionalekonomiska enheter, landstingens planeringsavdelningar och hos kommunerna.

9 Tidigare publicerad statistik

Publikationerna i serien Befolkningsstatistik, del 3 avseende 1968-1990 utgavs under titeln Folkmängd, del 3 med delvis olika underrubriker. År 1967 utgavs rapporten under titeln Folkmängden 1 november 1967 enligt indelningen 1 januari 1968 efter kön, ålder och civilstånd i hela riket, länen, A-regionerna och kommunblocken. Uppgifterna om befolkningens fördelning för åren 1968-1972 redovisas i serien Statistiska meddelanden, nämligen för 1968 i Be 1969:8, för 1969 i Be 1970:4 och Be 1970:6, för 1970 i Be 1971:5 och Be 1971:7, för 1971 i Be 1972:6 och för 1972 i Be 1973:7.

Texttabell 1

Sammanboende och ensamstående i tusental i åldern 16-74 år dels enligt FoB 80, 85 och 90 dels enligt undersökningen om levnadsförhållanden 1980-1990. Hela riket.

År	Ensamstående			Sammanboende			Giftn			Sambor i procent av samt sammanboende
	Män	Kv	Summa	Män	Kv	Summa	Män	Kv	Summa	
FoB 80	1 107	1 054	2 161	297	298	594	1 624	1 674	3 298	15
FoB 85	1 186	1 129	2 315	373	373	746	1 502	1 556	3 058	20
FoB 90	1 295	1 218	2 513	358	360	718	1 482	1 538	3 020	19
ULF80	1 034	977	2 011	343	361	704	1 622	1 668	3 290	18
" 81	1 042	1 017	2 059	380	362	743	1 584	1 634	3 219	19
" 82	1 072	1 076	2 148	383	355	738	1 565	1 597	3 162	19
" 83	1 078	1 038	2 116	414	400	814	1 543	1 597	3 140	21
" 84	1 107	1 068	2 175	404	400	808	1 521	1 571	3 092	21
" 85	1 098	1 042	2 140	453	428	881	1 486	1 560	3 046	22
" 86	1 090	1 049	2 139	474	447	921	1 479	1 545	3 024	23
" 87	1 081	1 105	2 186	488	433	921	1 475	1 516	2 991	24
" 88 ¹⁾	1 121	1 085	2 206	489	478	967	1 463	1 507	2 970	25
" 89	1 089	1 042	2 131	551	521	1072	1 446	1 511	2 957	27
" 90	1 117	1 065	2 182	491	459	950	1 502	1 561	3 063	24
Ung. 95 procent årligt konfidensintervall	±52	±52	±66	±30	±30	±42	±62	±62	±69	

1) korrigerat

Texttabell 2

Sammanboende och ensamstående fördelade efter kön, ålder och civilstånd enligt FoB 90. Procentuell fördelning. Hela riket.

Kön	Ålder	Ensamstående				Sammanboende				Summa
		Ogiftn	Giftn	Förut giftn	Totalt	Ogiftn	Giftn	Förut giftn	Totalt	
Män	16-19	99	0	0	99	1	0	0	1	100
	20-24	78	1	0	79	18	3	0	21	100
	25-29	51	2	1	54	27	19	0	46	100
	30-34	33	4	2	39	20	40	1	61	100
	35-39	23	5	4	32	12	54	2	68	100
	40-44	16	5	7	28	7	62	3	72	100
	45-54	11	5	11	27	3	66	4	73	100
	55-64	10	3	12	25	2	70	3	75	100
	65-74	10	3	14	27	1	70	2	73	100
	75-84	11	4	22	37	1	61	1	63	100
Summa	16-84	30	3	8	41	9	48	2	59	100
Kvinnor	16-19	95	0	0	95	5	0	0	5	100
	20-24	59	1	1	61	29	10	0	39	100
	25-29	35	3	2	40	27	32	1	60	100
	30-34	20	4	5	29	16	53	2	71	100
	35-39	14	4	8	26	9	62	3	74	100
	40-44	10	3	13	26	5	65	4	74	100
	45-54	7	3	16	26	2	67	5	74	100
	55-64	6	2	22	30	1	66	3	70	100
	65-74	7	2	37	46	0	52	2	54	100
	75-84	10	2	60	72	0	27	1	28	100
Summa	16-84	22	2	18	42	8	47	3	58	100

Texttabell 6

Kommuner med den högsta respektive lägsta andelen (i procent) ålderspensionärer (65-) 31 december 1991

Kommuner med högst andel ålderspensionärer		Andel i procent	Kommuner med lägst andel ålderspensionärer		Andel i procent
1.	Bjurholm	27,3	1.	Håbo	5,9
2.	Åsele	27,2	2.	Salem	7,2
3.	Ragunda,	26,2	3.	Österåker	7,5
	Sorsele	26,2	4.	Upplands-Bro	7,7
5.	Rättvik	26,1	5.	Botkyrka	7,8
6.	Munkfors,	25,2	6.	Tyresö,	7,9
	Ånge	25,2		Haninge	7,9
8.	Berg	25,1	8.	Upplands-Väsby	8,3
9.	Vansbro,	25,0	9.	Staffanstorps	9,0
	Strömsund	24,8		Vallentuna	9,0

Texttabell 3
Antal personer 100 år och äldre i hela riket
31 december 1991

Ålder	Antal Män	Kvinnor	Summa
100	49	228	277
101	31	129	160
102	11	47	58
103	14	46	60
104	7	31	38
105	—	13	13
106	2	5	7
107	1	3	4
108	1	—	1
109	—	1	1
Summa	116	503	619

Anm: Tabellen överensstämmer inte med tab 2.1 pga felaktigheter i folkbokföringen

Texttabell 4
De tio största utländska medborgarskapsgrupperna
i Sverige 31 december 1991

Medborgarskapsland	Antal
1. Finland	114 980
2. Jugoslavien	40 946
3. Iran	40 001
4. Norge	36 712
5. Danmark	27 914
6. Turkiet	26 364
7. Chile	19 122
8. Polen	16 095
9. Tyskland	12 951
10. Storbritannien	10 468

Texttabell 5
Kommuner med den högsta respektive lägsta andelen (i procent) förskolebarn (0-6 år) 31 december 1991

Kommuner med högst andel förskolebarn	Andel i procent	Kommuner med lägst andel förskolebarn	Andel i procent
1. Håbo, Vallentuna	11,8	1. Solna	7,5
3. Ekerö, Aneby, Värmdö	11,6	2. Åsele	7,7
	11,6	3. Fagersta, Filipstad, Kramfors	7,9
6. Gnosjö	11,3		7,9
7. Österåker, Håbo	11,2	6. Malmö, Ystad, Oxelösund, Munkfors	8,0
	11,2		8,0
9. Upplands-Bro, Säter, Lerum	11,1	10. Stockholm, Tranås, Hällefors, Härjedalen	8,1
	11,1		8,1
			8,1

Texttabell 7
Kommuner med den högsta respektive lägsta andelen (i procent) utländska medborgare 31 december 1991

Kommuner med högst andel utländska medborgare	Andel i procent	Kommuner med lägst andel utländska medborgare	Andel i procent
1. Haparanda	24,0	1. Karlsborg	0,9
2. Botkyrka	21,0	2. Vilhelmina, Arvidsjaur	1,1
3. Eda	14,1		1,1
4. Södertälje	13,9	4. Ljusdal, Bjurholm, Dorotea	1,2
5. Huddinge	12,9		1,2
			1,2
6. Upplands-Väsby	12,5	7. Gotland, Årvidaberg, Jokkmokk, Älvsbyn, Piteå, Rättvik, Härjedalen	1,4
7. Upplands-Bro	11,7		1,4
8. Haninge	11,6		1,4
9. Solna	11,4		1,4
10. Sigtuna	10,8		1,4

Texttabell 8
Kommuner med den högsta respektive lägsta andelen (i procent) utrikes födda 31 december 1991

Kommuner med högst andel utrikes födda	Andel i procent	Kommuner med lägst andel utrikes födda	Andel i procent
1. Haparanda	35,2	1. Dorotea	1,8
2. Botkyrka	28,6	2. Arvidsjaur	2,2
3. Södertälje	21,1	3. Vilhelmina, Ljusdal	2,3
4. Övertorneå	19,1		2,3
5. Surahammar	18,8	5. Ovanåker, Berg	2,4
			2,4
6. Huddinge	18,1		
	18,1	7. Karlsborg	2,5
8. Upplands-Väsby	17,9	8. Sorsele	2,6
9. Sigtuna, Malmö	17,2	9. Bjurholm, Älvsbyn	2,7
	17,2		2,7

Tabell 1.1 Folkmängd efter kön och civilstånd 1750–1991
Population by sex and marital status 1750–1991

År	Män:					Kvinnor:				
	Ogifta under 15 år	Övriga ogifta	Gifta	Förut gifta	Summa	Ogifta under 15 år	Övriga ogifta	Gifta	Förut gifta	Summa
1750	294 494	196 164	325 366	21 000	837 024	296 785	223 503	325 366	98 000	943 654
1760	328 146	207 756	353 000	24 000	912 902	331 313	231 833	353 000	96 200	1 012 346
1770	334 689	242 050	370 000	27 500	974 239	337 509	262 126	370 000	98 700	1 068 335
1780	335 293	262 140	389 117	31 000	1 017 550	336 987	273 127	389 117	101 500	1 100 731
1790	348 366	264 160	393 591	37 000	1 043 117	350 117	287 607	393 591	113 300	1 144 615
1800	378 137	280 812	422 971	38 698	1 120 618	381 294	306 106	423 594	115 691	1 226 685
1810	378 067	301 244	421 932	40 184	1 141 427	378 375	325 478	423 719	127 352	1 254 924
1820	417 780	326 305	454 328	41 062	1 239 475	417 513	337 819	456 081	133 802	1 345 215
1830	513 245	333 195	499 704	44 777	1 390 921	511 161	341 831	501 117	143 052	1 497 161
1840	528 605	422 048	516 261	49 515	1 516 429	525 643	428 512	517 986	150 317	1 622 458
1850	575 331	486 960	567 715	57 242	1 687 248	571 401	494 312	569 337	160 243	1 795 293
1860	649 984	517 980	640 183	66 252	1 874 399	643 159	531 292	641 048	169 830	1 985 329
1870	714 503	549 335	678 926	73 889	2 016 653	705 062	583 109	682 573	181 128	2 151 872
1880	752 374	628 324	755 714	78 831	2 215 243	735 938	664 356	759 872	190 259	2 350 425
1890	806 820	625 023	795 463	89 881	2 317 187	786 496	674 168	804 613	202 517	2 467 794
1900	845 949	720 919	838 999	100 569	2 506 436	820 361	746 307	847 252	216 085	2 630 005
1910	891 316	798 997	900 340	108 076	2 698 729	859 841	826 300	910 345	227 188	2 823 674
1920	882 112	908 166	986 286	121 692	2 898 256	847 141	920 702	992 934	245 456	3 006 233
1930	776 969	1 003 274	1 103 180	137 425	3 020 848	748 430	1 003 124	1 110 405	259 384	3 121 343
1940	663 024	1 017 277	1 329 805	150 022	3 160 128	638 190	955 289	1 332 679	285 146	3 211 304
1950	844 121	873 488	1 623 645	165 188	3 506 442	806 581	775 504	1 626 902	326 400	3 535 387
1960	854 139	913 375	1 784 194	188 411	3 740 119	809 423	774 241	1 785 369	388 815	3 757 848
1961	841 479	931 996	1 798 825	190 740	3 763 040	797 175	785 444	1 800 005	396 364	3 778 988
1962	831 490	945 261	1 813 169	192 332	3 782 252	787 486	792 571	1 814 449	404 390	3 798 896
1963	825 998	957 736	1 827 483	194 482	3 805 699	781 197	799 313	1 828 614	412 684	3 821 808
1964	828 986	966 471	1 848 216	197 224	3 840 897	784 056	799 520	1 848 707	422 020	3 854 303
1965	835 526	974 837	1 871 777	200 333	3 882 473	790 685	796 310	1 871 060	431 978	3 890 033
1966	844 326	976 674	1 894 114	204 056	3 919 170	798 815	789 726	1 892 815	442 562	3 923 918
1967	850 440	976 811	1 906 789	208 183	3 942 223	804 500	785 904	1 906 203	453 944	3 950 551
1968	852 380	981 718	1 914 625	212 691	3 961 414	807 055	786 623	1 914 631	465 273	3 973 582
1969	858 327	999 331	1 922 435	216 496	3 996 589	812 528	794 320	1 922 326	478 614	4 007 788
1970	863 794	1 021 094	1 927 123	223 900	4 035 911	818 234	806 918	1 926 748	493 418	4 045 318
1971	865 550	1 033 919	1 917 780	231 454	4 048 703	821 136	817 385	1 918 155	510 047	4 066 723
1972	866 866	1 043 381	1 901 345	239 739	4 051 331	821 707	826 476	1 902 770	526 876	4 077 829
1973	866 180	1 055 319	1 884 472	248 554	4 054 525	821 666	837 218	1 886 427	544 592	4 089 903
1974	868 528	1 066 537	1 868 265	264 478	4 067 808	824 606	844 353	1 870 397	569 527	4 108 883
1975	870 580	1 078 613	1 851 773	280 297	4 081 263	826 818	852 579	1 853 540	594 242	4 127 179
1976	869 074	1 091 754	1 840 568	291 186	4 092 582	825 951	861 696	1 841 886	614 064	4 143 597
1977	865 180	1 111 214	1 827 296	300 908	4 104 598	822 255	878 522	1 828 475	633 266	4 162 518
1978	854 578	1 135 079	1 809 943	309 904	4 109 504	813 073	899 630	1 810 848	651 382	4 174 933
1979	841 086	1 164 318	1 792 224	317 894	4 115 522	800 260	926 046	1 792 929	668 253	4 187 488
1980	827 570	1 192 602	1 773 694	325 956	4 119 822	787 781	951 638	1 774 643	684 053	4 198 115
1981	812 098	1 217 514	1 754 594	334 416	4 118 622	773 897	975 265	1 755 418	699 831	4 204 411
1982	859 376	1 180 186	1 734 022	343 773	4 117 957	818 703	939 656	1 735 276	716 492	4 210 127
1983	785 602	1 264 654	1 713 711	352 170	4 116 137	748 326	1 019 362	1 714 970	731 778	4 214 436
1984	779 031	1 285 941	1 695 230	360 347	4 120 549	742 098	1 036 897	1 696 744	746 333	4 222 072
1985	774 785	1 306 806	1 679 228	366 291	4 127 110	737 216	1 054 574	1 680 955	758 284	4 231 029
1986	770 680	1 329 402	1 665 934	371 497	4 137 513	733 036	1 073 933	1 668 136	768 897	4 244 002
1987	768 984	1 350 129	1 657 292	376 178	4 152 583	731 700	1 091 566	1 659 751	778 483	4 261 500
1988	773 350	1 369 933	1 653 309	379 288	4 175 880	734 738	1 106 940	1 656 166	785 164	4 283 008
1989	780 648	1 352 499	1 704 196	374 737	4 212 080	741 198	1 082 876	1 706 780	784 102	4 214 956
1990	794 279	1 361 205	1 710 484	378 049	4 244 017	753 923	1 088 284	1 713 821	790 585	4 346 613
1991	809 337	1 378 470	1 697 401	385 415	4 270 623	767 790	1 103 728	1 701 437	800 541	4 373 496

Totalt:					
Ogifta under 15 år	Övriga ogifta	Gifta	Förut gifta	Summa	År
591 279	419 667	650 732	119 000	1 780 678	1750
659 459	439 589	706 000	120 200	1 925 248	1760
672 198	504 176	740 000	126 200	2 042 574	1770
672 280	535 267	778 234	132 500	2 118 281	1780
698 483	551 767	787 182	150 300	2 187 732	1790
759 431	586 918	846 565	154 389	2 347 303	1800
756 442	626 722	845 651	167 536	2 396 351	1810
835 293	664 124	910 409	174 864	2 584 690	1820
1 024 406	675 026	1 000 821	187 829	2 888 082	1830
1 054 248	850 560	1 034 247	199 832	3 138 887	1840
1 146 732	981 272	1 137 052	217 485	3 482 541	1850
1 293 143	1 049 272	1 281 231	236 082	3 859 728	1860
1 419 565	1 132 444	1 361 499	255 017	4 168 525	1870
1 488 312	1 292 680	1 515 586	269 090	4 565 668	1880
1 593 316	1 299 191	1 600 076	292 398	4 784 981	1890
1 666 310	1 467 226	1 686 251	316 654	5 136 441	1900
1 751 157	1 625 297	1 810 685	335 264	5 522 403	1910
1 729 253	1 828 868	1 979 220	367 148	5 904 489	1920
1 525 399	2 006 398	2 213 585	396 809	6 142 191	1930
1 301 214	1 972 566	2 662 484	435 168	6 371 432	1940
1 650 702	1 648 992	3 250 547	491 588	7 041 829	1950
1 663 562	1 687 616	3 569 563	577 226	7 497 967	1960
1 638 654	1 717 440	3 598 830	587 104	7 542 028	1961
1 618 976	1 737 832	3 627 618	596 722	7 581 148	1962
1 607 195	1 757 049	3 656 097	607 166	7 627 507	1963
1 613 042	1 765 991	3 696 923	619 244	7 695 200	1964
1 626 211	1 771 147	3 742 837	632 311	7 772 506	1965
1 643 141	1 766 400	3 786 929	646 618	7 843 088	1966
1 654 940	1 762 715	3 812 992	662 127	7 892 774	1967
1 659 435	1 768 341	3 829 256	677 964	7 934 996	1968
1 670 855	1 793 651	3 844 761	695 110	8 004 377	1969
1 682 028	1 828 012	3 853 871	717 318	8 081 229	1970
1 686 686	1 851 304	3 835 935	741 501	8 115 426	1971
1 688 573	1 869 857	3 804 115	766 615	8 129 160	1972
1 687 846	1 892 537	3 770 899	793 146	8 144 428	1973
1 693 134	1 910 890	3 738 662	834 005	8 176 691	1974
1 697 398	1 931 192	3 705 313	874 539	8 208 442	1975
1 695 025	1 953 450	3 682 454	905 250	8 236 179	1976
1 687 435	1 989 736	3 655 771	934 174	8 267 116	1977
1 667 651	2 034 709	3 620 791	961 286	8 284 436	1978
1 641 346	2 090 364	3 585 153	986 147	8 303 010	1979
1 615 351	2 144 240	3 548 337	1 010 009	8 317 937	1980
1 585 995	2 192 779	3 510 012	1 034 247	8 323 033	1981
1 678 079	2 119 842	3 469 298	1 060 265	8 327 484	1982
1 533 928	2 284 016	3 428 681	1 083 948	8 330 573	1983
1 521 129	2 322 838	3 391 974	1 106 680	8 342 621	1984
1 512 001	2 361 380	3 360 183	1 124 575	8 358 139	1985
1 503 716	2 403 335	3 334 070	1 140 394	8 381 515	1986
1 500 684	2 441 695	3 317 043	1 154 661	8 414 083	1987
1 508 088	2 476 873	3 309 475	1 164 452	8 458 888	1988
1 521 846	2 435 375	3 410 976	1 158 839	8 527 036	1989
1 548 202	2 449 489	3 424 305	1 168 634	8 590 630	1990
1 577 127	2 482 198	3 398 838	1 185 956	8 644 119	1991

Tabell 1.2 Folkmängd efter medborgarskap (samtliga länder) 1900–1991
 Population by citizenship (all countries) 1900–1991

Medborgarskapsland	Antal									
	1900	1930	1950	1960	1970	1975	1980	1985	1990	1991
Sverige	5 121 160	6 125 716	6 918 109	7 304 508	7 669 949	7 798 548	7 896 270	7 969 498	8 106 926	8 150 271
Norden utom Sverige	10 662	7 892	57 287	125 337	269 763	251 347	240 857	193 608	191 772	184 745
Danmark	2 068	2 045 ^a	15 964	30 236	31 454	38 284	29 465	25 105	28 586	27 914
Finland	3 872	3 427	26 859	74 935	208 955	184 001	181 481	138 622	119 669	114 980
Island	1		98	331	1 713	1 596	3 916	3 436	5 275	5 139
Norge	4 721	2 420	14 366	19 835	27 641	27 466	25 995	26 445	38 242	36 712
Europa utom Norden	3 110	5 835	38 545	52 048	117 112	122 102	113 161	108 277	117 375	119 130
Albanien			5	46	207	125	62	23	26	35
Andorra			6		1			1		
Belgien	18	40	93	167	250	257	253	326	370	373
Bulgarien			34	50	621	486	285	324	1 103	1 775
Estland										37
Frankrike	26	137	643	1 025	1 807	2 268	2 411	2 349	2 885	3 010
Grekland		12	70	229	13 987	17 836	15 254	9 379	6 516	5 987
Irland			7	38	126	211	342	485	651	714
Italien	159	366	2 633	4 997	7 761	6 234	4 786	4 009	3 988	3 999
Jugoslavien		5	111	1 296	36 863	40 403	39 184	38 409	41 053	40 946
Lettland										2
Liechtenstein			8	6	8	8	5	5	6	7
Litauen										5
Luxemburg	1	4	13	10	17	8	6	10	14	18
Malta					16	39	56	56	63	65
Monaco				6	2	1	1			
Nederländerna	24	137	1 056	2 024	2 724	2 533	2 264	2 337	2 552	2 624
Polen		440	7 363	2 178	4 210	6 925	10 337	15 455	15 675	16 095
Portugal	1	2	9	54	1 582	1 902	1 602	1 497	1 515	1 482
Rumänien	1	17	396	108	375	520	522	1 153	5 313	5 525
San Marino			1			2	8	8	5	5
Schweiz	61	131	887	1 711	2 461	2 238	2 212	2 109	2 133	2 164
Spanien	1	7	93	740	3 993	3 656	3 384	2 878	2 900	2 960
Storbritannien	216 ¹	363 ¹	1 020	1 932	5 531	7 050	8 652	8 939	10 110	10 468
Tjeckoslovakien		207	1 097	249	4 201	3 702	1 091	1 130	1 571	1 722
Tyskland Dem Rep						94	364	603		
Tyskland	2 313 ²	3 192	10 670	22 934	20 892	17 254	14 039	11 972	12 952	12 951
Ungern	47	64	1 800	8 404	4 493	4 300	2 695	1 919	3 155	3 341
Österrike	242	372	993	3 843	4 984	4 050	3 346	2 901	2 819	2 820
Övriga Europa		339	9 537 ⁵	1						
Afrika	5	8	44	137	2 539	4 514	6 882	7 403	17 842	22 518
Algeriet					281	458	582	466	559	596
Angola							3	13	151	196
Arabrep Egypten		3	24	63	325	416	478	312	526	629
Benin					2	3		3	6	10
Botswana						1	10	8	25	26
Burkina Faso					1	4	1	1	14	18
Burundi					1	1	1	2	2	2
Centralafrikanska Rep							1	1	1	1
Comorena							10	6	6	5
Dji Bouti							2	3	4	9
Ekvatorialguinea								1	3	3
Efenbenskusten					4	16	22	24	57	79
Etiopien			6	9	223	571	1 146	1 750	7 946	9 574
Gabon					9	25	44	16	12	10
Gambia					46	223	475	577	1 034	1 216
Ghana					64	92	162	181	343	400
Guinea					7	12	13	4	18	20
Guinea-Bissau							2	14	28	34
Kamerun					18	19	14	17	21	21
Kap Verde							39	93	143	126
Kenya					67	116	165	205	333	383
Kongo Folkrep						7	23	19	26	28
Lesotho					3	7	15	18	9	11

Tabell 1.2 (forts) Folkmängd efter medborgarskap (samtliga länder) 1900–1991

Medborgarskapsland	Antal									
	1900	1930	1950	1960	1970	1975	1980	1985	1990	1991
Liberia			1	5	46	62	69	67	100	96
Libyen			2		7	13	39	67	127	142
Madagaskar					3	4	5	19	11	19
Malawi					6	8	13	12	8	6
Mali					6	10	8	4	16	21
Marocko				4	695	1 099	1 395	1 094	1 291	1 418
Mauretanien					1	3	1	1	6	6
Mauritius					3	14	34	39	55	61
Mocambique							2	13	51	44
Namibia						2	28	21	7	8
Niger					3	3	2	1	3	6
Nigeria					97	160	164	193	227	251
Ruanda							2	4	9	11
Sao Tome och Principe							2	1	5	6
Senegal					19	35	41	35	56	66
Seychellerna							6	18	23	29
Sierra Leone					22	32	35	30	52	60
Somalia					25	40	106	172	1 410	3 421
Sudan					28	70	120	107	195	230
Swaziland							6	5	8	7
Sydafrika	5	3	11	50	158	203	176	181	216	200
Tanzania					45	84	144	164	276	318
Tchad							1		11	14
Togo					2	2	6	3	33	36
Tunisien				5	261	551	964	733	1 111	1 217
Uganda					26	95	180	506	844	927
Zaire					22	28	62	91	299	361
Zambia					13	23	38	60	69	76
Zimbabwe				1		2	25	28	56	64
Övriga Afrika		2								
Nordamerika	438	884	1 522	2 389	6 687	7 311	6 989	8 390	12 049	13 092
Antigua och Baruda									3	4
Bahamas						4	7	3	7	7
Barbados					5	11	22	37	46	54
Belize								2	1	2
Canada	2	73	111	149	442	490	509	684	1 055	1 139
Costa Rica			1	1	11	24	45	48	68	75
Cuba	5		9	6	44	26	23	36	44	53
Dominica								28	24	25
Dominikanska Rep			1	1	13	37	45	39	63	65
El Salvador			2	1	8	17	21	382	1 716	2 001
Grenada						1	3	18	21	22
Guatemala				4	16	59	66	189	190	217
Haiti					27	35	28	17	16	16
Honduras			3		7	25	17	34	88	93
Jamaica					22	43	49	44	56	55
Mexico		6	8	11	90	134	162	265	364	366
Nicaragua					10	28	23	52	136	177
Panama			14	3	13	25	41	52	85	93
Sankta Lucia							2	3	6	5
Sankt Vincent								1	5	6
Trinidad och Tobago					70	101	91	82	85	98
USA	431	805	1 373	2 213	5 909	6 251	5 835	6 374	7 970	8 519
Sydamerika	8	25	71	176	1 091	3 974	13 364	15 171	25 765	25 367
Argentina		7	32	57	248	290	1 725	1 059	722	690
Bolivia			1	2	40	350	524	1 333	1 058	1 024
Brasilien	4	4	7	33	205	461	510	646	1 072	1 199
Chile		6	8	32	121	1 576	7 225	9 238	19 874	19 122
Colombia				21	166	298	721	821	1 022	1 078
Ecuador			10	1	39	156	172	166	209	234
Guyana					27	37	23	22	29	34
Paraguay			5		8	19	78	61	51	54
Peru	1		4	3	125	202	345	471	963	1 203

Tabell 1.2 (forts) Folkmängd efter medborgarskap (samtliga länder) 1900–1991

Medborgarskapsland	Antal 1900	1930	1950	1960	1970	1975	1980	1985	1990	1991
Surinam							7	6	3	2
Uruguay			1	15	44	462	1 876	1 209	579	534
Venezuela			3	12	68	123	158	139	183	193
Övriga Sydamerika	3	8								
Asien	10	10	174	709	8 103	14 895	36 315	49 914	102 128	109 520
Afghanistan			14		3	5	8	98	476	657
Bahrain					8	10	5	9	23	32
Bangladesh						61	440	450	1 098	1 216
Bhutan							2		1	1
Burma				1	4	5		1	8	13
Cypern					139	190	307	228	218	201
Filippinerna				3	56	152	329	701	1 463	1 549
Förenade Arabemiraten								3	40	41
Hong Kong								91	157	160
Indien		1	9	92	492	1 049	1 624	1 550	1 730	1 712
Indonesien				47	87	138	214	182	311	293
Irak			4	14	91	121	557	3 532	7 722	9 297
Iran		1	27	52	366	806	2 935	8 342	38 982	40 001
Israel			14	168	439	575	715	670	746	805
Japan	2	2	3	41	491	980	1 023	1 114	1 486	1 594
Jemen					8	9	6	7	32	35
Jordanien				7	377	480	418	337	429	505
Kampuchea					2	8	24	102	70	71
Kina (Taiwan)						53	147	168	135	127
Kina Folkrep		3	43	40	104	210	666	936	1 921	2 372
Korea Dem Folkrep							7	6	1	1
Korea Republiken				28	691	1 179	513	595	542	550
Kuwait					1	3	4	21	37	64
Laos								11	166	282
Libanon				15	169	263	1 561	1 701	6 547	7 327
Malaysia					49	118	323	464	591	591
Maldiverna						1	1			
Mongoliet										1
Nepal					1	1	24	12	20	22
Oman						1	2	7	5	4
Pakistan				6	220	400	803	782	1 113	1 056
Qatar									1	1
Saudi-Arabien			1		5	5	4	56	125	129
Singapore					16	22	78	105	159	177
Sri Lanka				3	28	206	674	660	900	1 117
Sydjemen						2	6	5	26	28
Syrien				9	107	369	1 554	1 322	3 637	4 220
Thailand			4	5	67	323	994	1 563	2 666	3 121
Turkiet	8	3	55	168	4 069	7 071	18 303	21 538	25 475	26 364
Vietnam				10	13	79	2 044	2 545	3 069	3 757
Oceanien	1	12	12	108	446	513	620	723	1 477	1 645
Australien	1	10	12	93	373	416	508	589	1 147	1 261
Fiji						1	6	7	12	17
Nya Zeeland		2		15	73	95	97	124	306	352
Papua Nya Guinea							6		4	4
Salomonöarna							1			1
Tonga							2		4	6
Västra Samoa						1		1	4	4
Sovjetunionen	1 047 ³	1 760	10 366 ⁶	5 766	1 815	1 037	937	1 093	2 119	3 325
Okänt				41	284	491	490	772	4 918	5 487
Statslösa		49	15 699	3 911	3 440	3 710	2 052	3 290	8 259	9 019
Summa utländska medborgare	15 281	16 475	123 720	190 621	411 280	409 894	421 667	388 641	483 704	493 848

1) Storbritannien och Irland

3) Ryssland med Polen

5) Estland, Lettland och Litauen

2) Tyska riket

4) Danmark och Island

6) Exkl Estland, Lettland och Litauen

Tabell 1.3 Folkmängd efter födelse land 1900–1991
Population by country of birth 1900–1991

Födelse land	Antal									
	1900	1930	1950	1960	1970	1975	1980	1985	1990	1991
Sverige	5 100 814	6 080 534	6 844 019	7 195 250	7 539 318	7 658 093	7 690 282	7 702 491	7 800 185	7 829 943
Norden utom Sverige	21 496	33 232	99 080	174 043	320 913	315 775	341 253	315 184	319 082	312 805
Danmark	6 872	8 726	22 801	35 112	39 152	48 302	43 501	41 159	43 931	42 964
Finland	6 644	9 746	44 821	101 307	235 453	222 147	251 342	228 050	217 636	214 470
Island	2	29	146	371	1 627	1 484	3 547	3 119	4 771	4 578
Norge	7 978	14 731	31 312	37 253	44 681	43 842	42 863	42 856	52 744	50 793
Europa utom Norden	7 010	15 117	77 310	78 984 ^s	176 463	181 488	190 990	200 215	220 806	225 767
Albanien			5	45	206	176	174	158	156	161
Belgien	53	140	363	511	641	671	735	824	888	897
Bulgarien		7	44	108	722	792	913	1 063	1 933	2 648
Estland		492	25 062	.	18 513	16 881	15 331	13 622	11 971	11 764
Frankrike	255	599	1 367	1 750	2 487	2 826	3 166	3 324	3 844	3 954
Grekland	5	22	92	266	11 835	14 676	15 153	13 632	13 171	13 173
Irland		32	49	77	163	208	352	524	683	733
Italien	200	367	2 623	4 904	7 268	6 222	6 062	5 868	5 989	6 014
Jugoslavien		19	171	1 532	33 779	36 956	37 982	38 380	43 346	44 943
Lettland		550	4 423	.	3 244	2 980	2 664	2 348	2 025	1 988
Litauen		149	415	.	743	279	255	258	233	232
Nederländerna	50	208	1 213	2 105	2 916	2 950	3 077	3 335	3 543	3 590
Polen		1 065	7 832	6 347	10 851	14 461	19 967	28 658	35 631	36 870
Portugal	7	11	29	78	1 545	2 105	2 260	2 457	2 611	2 616
Rumänien	3	34	531	719	1 221	1 536	1 977	3 308	8 785	9 725
Schweiz	129	215	903	1 415	1 795	1 637	1 760	1 829	1 932	1 972
Spanien	30	64	197	867	3 781	3 816	4 363	4 618	4 917	5 003
Storbritannien	779 ³	1 270	2 071	2 738	5 378	6 452	8 243	9 582	11 378	11 841
Tjeckoslovakien		433	3 548	3 562	7 392	7 228	7 529	7 830	8 432	8 516
Tyskland Dem Rep						53	278	672	1 000	847
Tyskland	5 107 ²	8 566	21 652	37 580	41 793	39 543	38 696	37 458	36 558	35 440
Ungern	50	108	2 030	8 544	10 650	11 807	12 929	13 574	15 045	15 140
Österrike	322	715	2 665	5 809	7 927	7 134	6 995	6 740	6 530	6 480
Övriga Europa	5	51	25	27	1 613	99	129	153	205	214
Afrika	79	328	355	596	4 149	5 849	10 025	13 919	27 343	32 851
Algeriet	2				214	362	615	729	1 036	1 155
Arabrep Egypten	5	19	50	117	527	611	911	1 046	1 444	1 596
Etiopien	5		41	59	346	902	1 797	3 204	10 027	11 846
Gambia					43	207	446	606	1 162	1 346
Ghana					60	83	173	260	521	612
Kap Verde							39	103	219	227
Kenya					83	186	296	404	601	672
Liberia			3	6	107	202	309	378	498	521
Libyen			2	2	74	19	49	107	218	252
Marocko				22	775	999	1 584	1 952	2 720	3 045
Nigeria					198	136	183	214	283	317
Somalia					16	28	100	258	1 441	3 260
Sudan				2	521	67	119	175	324	376
Sydafrika	56	170	259	335	527	599	707	760	854	849
Tanzania					70	148	270	388	559	630
Tunisien				12	238	466	952	1 204	1 954	2 167
Uganda					36	498	686	1 026	1 435	1 615
Zaire				26	75	79	131	180	415	506
Zambia					21	1	94	127	172	181
Övriga Afrika	11	139		15	218	256	564	798	1 460	1 678
Nordamerika	5 254	9 141	11 334	11 665	15 629	14 575	14 484	15 660	19 087	20 134
Canada	87	249	503	673	1 832	1 154	1 162	1 317	1 691	1 739
Costa Rica			4		15	29	68	105	133	146
Cuba			20	22	76	82	110	139	166	178
Dominikanska Rep			1	4	29	53	73	118	174	180
El Salvador			10	2	121	21	97	471	1 721	2 010
Guatemala			5	11	52	93	145	366	495	547
Haiti			5		183	31	50		73	75

Tabell 1.3 (forts) Folkmängd efter födelse land 1900–1991

Födelse land	Antal									
	1900	1930	1950	1960	1970	1975	1980	1985	1990	1991
Honduras			9	2	224	42	73	106	167	173
Jamaica									124	136
Mexico	3	15	45	62	168	265	364	545	696	728
Nicaragua									209	247
Panama			12	6	33	37	71	99	165	178
Trinidad och Tobago					203	76	118	142	160	181
USA	5 130	8 852	10 713	10 874	12 646	12 593	11 980	11 904	13 001	13 449
Övriga Nordamerika	34	25	7	9	47	99	173	348	152	167
Sydamerika	90	261	412	679	2 300	5 290	17 206	26 247	44 230	45 797
Argentina	26	83	197	272	632	640	2 211	2 326	2 421	2 484
Bolivia			5	12	327	405	613	1 673	1 983	2 079
Brasilien	41	92	106	175	468	843	1 091	1 435	2 118	2 385
Chile	6	28	30	69	181	1 663	8 256	13 283	27 635	27 959
Colombia			20	73	259	531	1 443	2 910	4 650	5 043
Ecuador			9	9	55	221	463	530	647	689
Paraguay			6	6	12	21	98	125	135	140
Peru	5		19	17	148	305	643	1 022	1 783	2 074
Uruguay	4		13	30	71	477	2 101	2 624	2 430	2 490
Venezuela			7	16	135	152	223	230	319	339
Övriga Sydamerika	8	58			12	32	64	89	109	115
Asien	87	456	992	1 678	9 841	19 605	45 112	76 529	150 487	166 229
Afghanistan			58	17	28	27	31	130	534	752
Bangladesh						82	440	737	1 571	1 813
Cypern					124	202	404	440	512	519
Filippinerna				5	66	218	528	1 265	2 613	2 939
Hong Kong									277	371
Indien	45 ⁴	135	242	361	907	2 233	4 452	7 049	9 054	9 339
Indonesien				122	210	320	693	1 210	1 397	1 416
Irak			5	16	108	161	631	4 075	9 818	12 147
Iran	2	8	110	115	411	998	3 348	6 900	40 084	43 616
Israel			10	54	221	385	706	932	1 304	1 431
Japan	3	29	70	144	652	1 101	1 254	1 427	1 849	1 971
Jordanien				5	223	326	414	499	663	728
Kampuchea					5	10	38	205	268	288
Kina (Taiwan)						45	198	357	481	497
Kina Folkrep	34	201	397	520	644	815	1 424	2 393	3 869	4 381
Korea Rep				47	1 132	3 880	5 278	6 895	8 205	8 301
Libanon				15	240	486	2 170	4 709	15 986	18 632
Malaysia					45	127	339	511	708	762
Pakistan				11	188	469	1 127	1 590	2 291	2 373
Palestina					171	208	278	381	719	834
Saudi-Arabien									216	260
Singapore					59	39	100	158	250	270
Sri Lanka				8	36	311	1 479	3 231	4 441	4 839
Syrien				6	100	334	1 606	2 847	5 874	6 964
Thailand			13	20	105	514	2 055	3 150	4 934	5 532
Turkiet	15	22	87	202	3 768	6 143	14 357	19 264	25 528	26 845
Vietnam							6	523	1 188	3 594
Vietnam Rep				1	195	96	1 079	2 597	3 463	3 690
Övriga Asien	3	61		9	203	69	160	389	776	1 125
Oceanien	59	66	93	211	558	701	962	1 125	1 866	2 032
Australien	55	53	82	179	464	587	804	921	1 449	1 568
Nya Zeeland	4	7	11	32	94	111	142	171	358	398
Övriga Oceanien		6				3	16	33	59	66
Sovjetunionen	1 506 ¹	2 990	8 097	31 861 ⁵	7 244	7 002	6 824	6 691	7 471	8 492
Okänt	46	66	137	162	488	166	97	79	73	69
Summa utrikes födda	35 627	61 657	197 810	299 879	537 585	550 451	626 953	655 649	790 445	814 176

1) Ryssland med Polen
 2) Tyska riket
 3) Storbritannien och Irland

4) Indien med Ceylon
 5) Inklusiva Estland, Lettland och Litauen
 6) Exklusiva Estland, Lettland och Litauen

Tabell 1.4 Giftn sammanboende kvinnor, ensamstående kvinnor och män med hemmavarande barn under 18 år 31 december 1975–1991
Married women living in couple, women and men not living in couple with children under 18 years, Dec. 31, 1975–1991

Alder	År	Med hemmavarande barn under 18 år											Utan hemmavarande barn under 18 år	
		Antal			Procentuell fördelning			Därav med ett barn			Procentuell fördelning			
		Giftn samboende kvinnor	Ej giftn kvinnor	Män	Giftn samboende kvinnor	Ej giftn kvinnor	Män	Giftn samboende kvinnor	Ej giftn kvinnor	Män	Giftn samboende kvinnor	Ej giftn kvinnor		Män
18–24	1975	44 763	53 951	315	45,2	54,5	0,3	28 962	45 103	278	39,0	60,7	0,4	19 486
	1980	27 713	43 503	306	38,7	60,8	0,4	16 956	35 551	277	32,1	67,4	0,5	13 673
	1981	24 765	41 129	311	37,4	62,1	0,5	15 385	33 694	284	31,2	68,3	0,6	12 564
	1982	22 356	38 782	292	36,4	63,1	0,5	13 886	31 780	266	30,2	69,2	0,6	11 401
	1983	20 343	37 065	249	35,3	64,3	0,4	12 555	30 389	226	29,1	70,4	0,5	10 572
	1984	18 677	35 890	234	34,1	65,5	0,4	11 407	29 305	209	27,9	71,6	0,5	10 096
	1985	17 683	35 833	238	32,9	66,7	0,4	10 807	29 197	218	26,9	72,6	0,5	9 884
	1986	17 233	36 969	232	31,7	67,9	0,4	10 563	30 055	215	25,9	73,6	0,5	9 728
	1987	17 329	37 964	248	31,2	68,4	0,4	10 727	30 874	235	25,6	73,8	0,6	10 014
	1988	17 856	39 151	257	31,2	68,4	0,4	11 104	31 746	240	25,8	73,7	0,6	10 397
	1989	21 972	36 144	242	37,7	61,9	0,4	13 751	29 704	218	31,5	68,0	0,5	10 649
	1990	20 786	37 982	270	35,2	64,3	0,5	12 522	31 222	243	28,5	71,0	0,6	10 869
	1991	18 069	38 934	370	31,5	67,9	0,6	10 594	31 719	326	24,8	74,4	0,8	10 130
25–34	1975	364 539	102 661	5 597	77,1	21,7	1,2	105 127	59 012	4 209	62,4	35,1	2,5	41 699
	1980	301 658	133 853	7 324	68,1	30,2	1,7	79 688	74 364	5 868	49,8	46,5	3,7	34 747
	1981	282 490	135 908	7 283	66,4	31,9	1,7	74 311	74 928	5 923	47,9	48,3	3,8	33 555
	1982	265 047	138 074	6 924	64,6	33,7	1,7	69 405	75 520	5 598	46,1	50,2	3,7	32 034
	1983	247 947	139 135	6 682	63,0	35,3	1,7	64 855	75 244	5 425	44,6	51,7	3,7	30 564
	1984	232 690	140 091	6 431	61,4	36,9	1,7	60 388	75 140	5 195	42,9	53,4	3,7	30 041
	1985	220 997	141 287	6 051	60,0	38,4	1,6	56 777	74 535	4 898	41,7	54,7	3,6	29 433
	1986	212 278	143 403	5 764	58,7	39,7	1,6	54 197	74 420	4 679	40,7	55,8	3,5	29 009
	1987	205 683	145 158	5 512	57,7	40,7	1,5	52 154	74 102	4 343	39,9	56,7	3,3	28 998
	1988	200 537	148 014	5 317	56,7	41,8	1,5	50 263	74 144	4 151	39,1	57,7	3,2	29 537
	1989	221 876	131 808	5 104	61,8	36,7	1,4	57 129	69 262	3 897	43,8	53,2	3,0	30 438
	1990	221 850	135 604	5 248	61,2	37,4	1,4	55 970	71 744	3 959	42,5	54,5	3,0	32 097
	1991	213 429	144 705	5 671	58,7	39,8	1,6	52 175	75 770	4 300	39,5	57,3	3,3	31 658
35–44	1975	305 595	51 233	7 999	83,8	14,0	2,2	89 921	25 691	5 103	74,5	21,3	4,2	48 699
	1980	343 104	82 271	14 836	77,9	18,7	3,4	100 930	43 129	10 628	65,2	27,9	6,9	48 102
	1981	350 684	89 956	16 207	76,8	19,7	3,5	103 894	47 677	11 785	63,6	29,2	7,2	49 560
	1982	355 949	97 464	17 182	75,6	20,7	3,7	106 961	51 976	12 709	62,3	30,3	7,4	51 777
	1983	358 990	104 673	18 032	74,5	21,7	3,7	109 596	56 303	13 476	61,1	31,4	7,5	53 903
	1984	359 042	111 122	18 491	73,5	22,7	3,8	111 329	59 717	13 929	60,2	32,3	7,5	56 083
	1985	357 007	116 625	18 868	72,5	23,7	3,8	112 377	62 637	14 244	59,4	33,1	7,5	58 864
	1986	353 105	122 012	19 129	71,4	24,7	3,9	112 049	65 452	14 435	58,4	34,1	7,5	60 804
	1987	347 316	126 484	19 104	70,5	25,7	3,9	109 118	66 896	14 385	57,3	35,1	7,6	60 716
	1988	339 226	130 067	18 641	69,5	26,7	3,8	105 137	67 485	14 010	56,3	36,2	7,5	60 040
	1989	343 596	117 877	17 445	71,7	24,6	3,6	104 718	62 533	12 888	58,1	34,7	7,2	59 810
	1990	337 938	115 953	17 104	71,7	24,6	3,6	100 587	61 229	12 536	57,7	35,1	7,2	58 266
	1991	327 181	116 742	17 135	71,0	25,3	3,7	94 767	60 246	12 344	56,6	36,0	7,4	54 865
45–49	1975	97 563	14 650	3 085	84,6	12,7	2,7	61 662	10 352	2 136	83,2	14,0	2,9	84 409
	1980	85 762	16 350	3 969	80,8	15,4	3,7	57 207	12 143	2 958	79,1	16,8	4,1	76 263
	1981	83 700	16 571	4 159	80,1	15,9	4,0	56 736	12 435	3 167	78,4	17,2	4,4	76 324
	1982	80 747	16 773	4 320	79,3	16,5	4,2	55 452	12 723	3 314	77,6	17,8	4,6	77 912
	1983	79 116	17 238	4 616	78,4	17,1	4,6	54 677	13 141	3 635	76,5	18,4	5,1	81 478
	1984	77 916	17 948	4 878	77,3	17,8	4,8	54 117	13 785	3 884	75,4	19,2	5,4	85 000
	1985	75 904	18 783	5 001	76,1	18,8	5,0	52 745	14 460	3 979	74,1	20,3	5,6	88 413
	1986	75 366	19 743	5 160	75,2	19,7	5,1	52 298	15 118	4 150	73,1	21,1	5,8	90 490
	1987	78 130	21 643	5 485	74,2	20,6	5,2	53 862	16 625	4 491	71,8	22,2	6,0	93 404
	1988	82 333	23 853	5 867	73,5	21,3	5,2	56 293	18 254	4 800	70,9	23,0	6,0	97 149
	1989	87 785	25 215	6 101	73,7	21,2	5,1	59 449	19 208	4 954	71,1	23,0	5,9	103 548
	1990	92 456	26 886	6 585	73,4	21,4	5,2	62 325	20 546	5 332	70,7	23,3	6,0	110 313
	1991	95 509	28 697	7 026	72,8	21,9	5,4	63 783	21 848	5 587	69,9	24,0	6,1	115 659

Tabell 1.5 Kvinnor i åldern 20–44 år efter antal hemmavarande barn under 18 år i absoluta och relativa tal 31 december 1981–1991

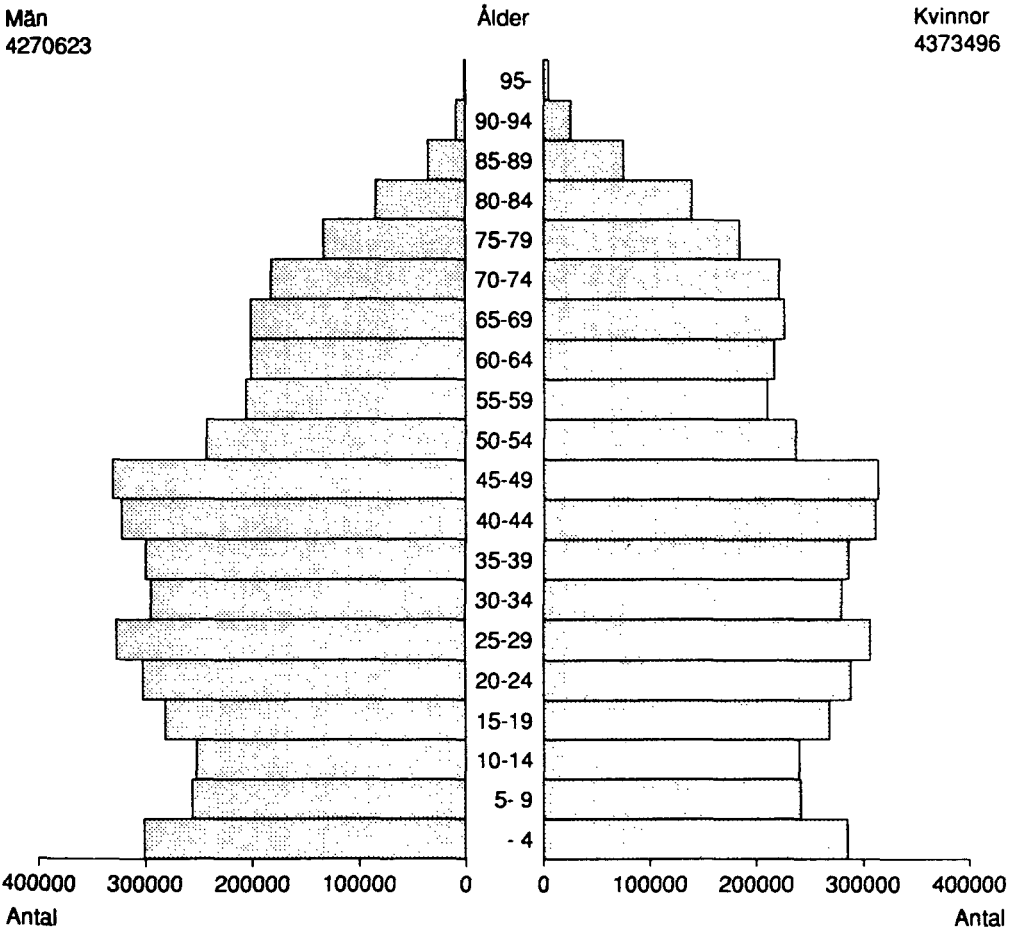
Absolute and relative number of women by number of children under 18 years, Dec. 31, 1981–1991

Ålder	År	Antal kvinnor efter antal barn					Summa	Procentuell fördelning				
		0	1	2	3	4+		0	1	2	3	4+
20-24	1981	207 194	45 365	15 071	1 360	122	269 112	77,0	16,9	5,6	0,5	0,0
	1982	210 395	42 090	13 827	1 297	129	267 738	78,6	15,7	5,2	0,5	0,0
	1983	216 138	39 677	12 829	1 308	109	270 061	80,0	14,7	4,8	0,5	0,0
	1984	226 781	37 859	12 262	1 309	124	278 335	81,5	13,6	4,4	0,5	0,0
	1985	236 533	37 439	11 806	1 386	130	287 294	82,3	13,0	4,1	0,5	0,0
	1986	244 314	37 979	11 871	1 392	164	295 720	82,6	12,8	4,0	0,5	0,1
	1987	249 610	39 179	12 050	1 343	147	302 329	82,6	13,0	4,0	0,4	0,0
	1988	249 231	40 409	12 403	1 450	147	303 640	82,1	13,3	4,1	0,5	0,0
	1989	242 823	40 626	12 845	1 459	184	297 937	81,5	13,6	4,3	0,5	0,1
	1990	237 666	40 670	13 101	1 522	207	293 166	81,1	13,9	4,5	0,5	0,1
	1991	235 252	39 407	12 832	1 464	188	289 143	81,4	13,6	4,4	0,5	0,1
25-29	1981	115 014	77 976	73 342	13 527	1 748	281 607	40,8	27,7	26,0	4,8	0,6
	1982	119 297	75 750	69 953	13 422	1 750	280 172	42,6	27,0	25,0	4,8	0,6
	1983	122 695	72 972	66 487	13 120	1 826	277 100	44,3	26,3	24,0	4,7	0,7
	1984	126 568	70 648	63 655	13 217	1 951	276 039	45,9	25,6	23,1	4,8	0,7
	1985	129 172	67 946	60 838	13 447	2 205	273 608	47,2	24,8	22,2	4,9	0,8
	1986	131 531	66 290	58 380	13 613	2 319	272 133	48,3	24,4	21,5	5,0	0,9
	1987	134 215	65 436	56 666	13 669	2 380	272 366	49,3	24,0	20,8	5,0	0,9
	1988	138 117	65 210	57 123	13 779	2 604	276 833	49,9	23,6	20,6	5,0	0,9
	1989	143 806	67 783	58 720	14 607	2 851	287 767	50,0	23,6	20,4	5,1	1,0
	1990	148 899	70 459	61 200	14 993	3 070	298 621	49,9	23,6	20,5	5,0	1,0
	1991	154 650	71 567	62 800	15 586	3 230	307 833	50,2	23,2	20,4	5,1	1,0
30-34	1981	60 064	71 263	132 267	40 660	7 615	311 869	19,3	22,9	42,4	13,0	2,4
	1982	60 591	69 175	126 712	39 040	7 319	302 837	20,0	22,8	41,8	12,9	2,4
	1983	61 595	67 127	120 761	37 711	7 078	294 272	20,9	22,8	41,0	12,8	2,4
	1984	63 100	64 880	114 623	36 653	7 154	286 410	22,0	22,7	40,0	12,8	2,5
	1985	65 033	63 366	110 525	36 527	7 430	282 881	23,0	22,4	39,1	12,9	2,6
	1986	67 003	62 327	107 676	37 044	8 032	282 082	23,8	22,1	38,2	13,1	2,8
	1987	69 115	60 820	105 889	37 385	8 596	281 805	24,5	21,6	37,6	13,3	3,1
	1988	70 880	59 197	103 569	38 023	9 046	280 715	25,2	21,1	36,9	13,5	3,2
	1989	72 041	58 608	102 194	39 059	9 862	281 764	25,6	20,8	36,3	13,9	3,5
	1990	73 385	57 255	99 954	39 881	10 642	281 117	26,1	20,4	35,6	14,2	3,8
	1991	75 740	56 378	97 722	39 788	11 063	280 691	27,0	20,1	34,8	14,2	3,9
35-39	1981	50 378	72 615	136 473	47 435	10 593	317 494	15,9	22,9	43,0	14,9	3,3
	1982	52 871	76 117	139 806	47 521	10 489	326 804	16,2	23,3	42,8	14,5	3,2
	1983	54 543	78 199	139 589	47 410	10 382	330 123	16,5	23,7	42,3	14,4	3,1
	1984	55 244	78 137	137 044	46 869	10 246	327 540	16,9	23,9	41,8	14,3	3,1
	1985	55 396	76 375	132 204	46 209	10 406	320 590	17,3	23,8	41,2	14,4	3,2
	1986	54 583	73 439	126 496	45 821	10 542	310 881	17,6	23,6	40,7	14,7	3,4
	1987	53 949	69 390	122 372	45 982	10 845	302 538	17,8	22,9	40,4	15,2	3,6
	1988	53 261	65 391	118 663	46 327	11 361	295 003	18,1	22,2	40,2	15,7	3,9
	1989	52 951	62 277	114 764	46 738	12 076	288 806	18,3	21,6	39,7	16,2	4,2
	1990	54 179	60 202	112 244	47 337	12 754	286 717	18,9	21,0	39,1	16,5	4,4
	1991	57 170	58 269	109 724	48 104	13 607	286 874	19,9	20,3	38,2	16,8	4,7
40-44	1981	66 519	78 956	70 671	19 549	4 348	240 043	27,7	32,9	29,4	8,1	1,8
	1982	71 480	82 820	72 703	19 733	4 224	250 960	28,5	33,0	29,0	7,9	1,7
	1983	77 201	87 700	76 105	19 999	4 279	265 284	29,1	33,1	28,7	7,5	1,6
	1984	83 532	92 909	80 018	20 469	4 472	281 400	29,7	33,0	28,4	7,3	1,6
	1985	91 327	98 639	83 975	21 181	4 643	299 765	30,5	32,9	28,0	7,1	1,5
	1986	97 346	104 062	87 709	22 149	4 899	316 165	30,8	32,9	27,7	7,0	1,5
	1987	100 577	106 624	89 903	23 409	5 275	325 788	30,9	32,7	27,6	7,2	1,6
	1988	102 185	107 231	90 250	24 454	5 616	329 736	31,0	32,5	27,4	7,4	1,7
	1989	102 152	104 974	89 342	25 431	5 871	327 770	31,2	32,0	27,3	7,8	1,8
	1990	100 364	101 614	87 491	26 095	6 154	321 718	31,2	31,6	27,2	8,1	1,9
	1991	98 148	96 744	84 967	26 218	6 290	312 367	31,4	31,0	27,2	8,4	2,0

Folkmängd efter kön och ålder (i femårsklasser)
31 december 1991

Män
4270623

Kvinnor
4373496



Tabell 2.1 Folkmängd efter kön, ålder (i ettårsklasser), civilstånd och medborgarskap i hela riket 31 december 1991
 Population by sex, age (in one-year groups), marital status and citizenship in the whole country, Dec. 31, 1991

ÅLDER	SAMTLIGA	DÄRAV EFTER KÖN		CIVILSTÄND OGIFTA		GIFTA		ÄNKLINGAR OCH ANKOR		FRANSKILDA	
		MÄN	KVINNOR	M	KV	M	KV	M	KV	M	KV
HELA BEFOLKNINGEN											
0	123353	63469	59884	63469	59884						
1	124659	63840	60819	63840	60819						
2	117257	60241	57016	60241	57016						
3	114129	58791	55338	58791	55338						
4	107300	54750	52550	54750	52550						
5	105265	54019	51246	54019	51246						
6	102122	52570	49552	52570	49552						
7	97874	50313	47561	50313	47561						
8	95871	49348	46523	49348	46523						
9	96800	49708	47092	49708	47092						
10	97482	49942	47740	49942	47740						
11	100491	51481	49010	51481	49010						
12	99250	50790	48460	50790	48460						
13	96070	49163	46907	49163	46907						
14	99002	50912	48090	50912	48090						
15	101565	52113	49452	52113	49450		2				
16	106985	54693	52292	54693	52280		12				
17	113458	58154	55324	58152	55257	2	67				
18	112854	57711	55143	57673	54789	37	349			1	5
19	115338	58981	56357	58802	55311	178	1034			1	12
20	116895	59773	57122	59355	54995	410	2053		3	8	71
21	113739	57731	56008	56822	52367	883	3486		1	26	154
22	112855	57736	55119	55910	49489	1753	5328		3	72	299
23	119745	61100	58645	57857	50096	3102	8060	1	9	160	480
24	128117	65868	62249	60350	49937	5234	11540	3	19	281	753
25	130493	67231	63262	58964	47122	7811	14987	4	21	452	1132
26	131455	67751	63724	56185	43390	10830	18829	9	44	707	1461
27	132107	67819	64288	52770	40025	14043	22296	8	45	998	1922
28	122922	63540	59382	46192	33499	16147	23769	18	49	1183	2065
29	117741	60564	57177	40952	29362	18117	25258	11	79	1484	2478
30	114879	59048	55831	37017	25660	20268	27440	20	68	1743	2663
31	113292	57931	55361	33419	23000	22431	29055	22	136	2059	3170
32	115030	59210	55820	31496	21188	25285	30905	33	142	2396	3585
33	115339	59211	56128	29300	19534	27094	32385	33	149	2784	4060
34	117218	59667	57551	26957	18169	29352	34542	53	194	3305	4646
35	118215	60812	57403	25470	16623	31626	35457	46	205	3670	5118
36	116979	59657	57322	23122	15257	32373	36317	59	252	4103	5496
37	114938	58660	56278	20855	13761	33332	36348	70	315	4403	5854
38	118559	60549	58010	20207	12958	35059	38074	91	362	5192	6636
39	118019	60158	57861	18521	12245	36197	38224	112	421	5328	6971
40	117577	59847	57730	17402	11257	36515	38485	147	449	5783	7539
41	122840	62763	60077	16575	10680	39452	40331	170	556	6566	8510
42	127882	64831	63051	16032	10307	41495	42687	191	679	7113	9378
43	132774	67258	65516	15313	9716	43822	44351	234	826	7889	10623
44	134225	68232	65993	14649	8784	44444	44916	267	983	8872	11310
45	136444	69565	66899	13979	8207	45581	45578	310	1134	9695	11980
46	135485	69281	66204	12758	7561	46082	45480	392	1224	10049	12139
47	133649	68653	65016	11619	6528	46173	44642	434	1515	10427	12331
48	125506	64142	61364	9996	5774	43571	42511	473	1529	10102	11550
49	114921	59007	55914	8445	4930	40629	38796	474	1567	9459	10621

ALDER	SAMTLIGA	DÄRAV EFTER KÖN		CIVILSTAND OGIFTA		GIFTA		ÄNKLINGAR OCH ÄNKOR		FRÄNSKILDA	
		MÄN	KVINNOR	M	KV	M	KV	M	KV	M	KV
HELA BEFOLKNINGEN											
50	101972	51981	49991	7254	4147	35591	34402	438	1746	8698	9696
51	96806	49403	47401	6560	3751	34140	32923	479	1710	8224	9017
52	98003	49651	48352	6198	3604	34411	33506	527	2125	8515	9117
53	93830	47264	46564	5598	3398	33124	32411	640	2310	7904	8445
54	89587	45048	44539	5319	3024	31700	31149	624	2499	7405	7867
55	87329	43577	43752	4924	2951	30917	30492	691	2793	7045	7516
56	83628	41922	41706	4777	2751	29721	28981	768	3014	6656	6960
57	81809	40382	41427	4565	2689	28766	28623	823	3397	6228	6718
58	80317	39598	40719	4434	2647	28404	27839	927	3609	5833	6624
59	83359	40745	42614	4621	2598	29380	29307	1066	4344	5678	6365
60	83447	40620	42827	4499	2643	29442	29010	1164	4856	5515	6318
61	84791	40895	43896	4572	2752	29509	29286	1290	5545	5524	6313
62	82545	39750	42795	4658	2754	28684	28448	1368	6056	5040	5537
63	84962	40658	44304	4668	2778	29500	28871	1577	6983	4913	5672
64	82784	39630	43154	4528	2667	28709	27804	1778	7584	4615	5099
65	84170	40058	44112	4561	2824	29125	27715	2043	8384	4329	5189
66	86076	40794	45282	4727	2998	29648	27628	2190	9432	4229	5224
67	86129	40494	45635	4650	3027	29430	27095	2364	10543	4050	4970
68	86621	40714	45907	4659	3153	29381	26665	2805	11311	3869	4778
69	85957	39699	46258	4596	3276	28563	25638	3007	12675	3533	4669
70	90566	41724	48842	4649	3488	30114	26168	3428	14407	3533	4779
71	93750	42805	50945	4582	3477	30769	26259	3934	16482	3520	4727
72	75294	34169	41125	3611	2948	24477	20064	3502	14600	2579	3513
73	73018	32535	40483	3225	2909	23229	18342	3736	15867	2345	3365
74	71928	31674	40254	3229	3048	22266	17233	4054	16682	2125	3291
75	68738	29974	38764	3306	3097	20674	15589	4070	17007	1924	3071
76	65488	27898	37590	3071	3138	18962	14071	4155	17529	1710	2852
77	64670	27125	37545	2894	3326	18089	13040	4537	18358	1605	2821
78	61440	25513	35927	2705	3307	16677	11389	4743	18762	1388	2469
79	58282	23559	34723	2565	3315	14984	10079	4805	19027	1205	2302
80	55247	21184	32063	2335	3274	13113	8242	4677	18443	1059	2104
81	49642	19395	30243	2090	3283	11626	6979	4730	18185	949	1800
82	45846	17364	28482	1854	3169	10241	5838	4508	17832	761	1643
83	40274	14551	25723	1619	3107	8086	4540	4223	16685	623	1391
84	35327	12499	22828	1389	2715	6618	3482	4011	15454	481	1177
85	30776	10526	20250	1138	2628	5373	2670	3668	13953	347	999
86	25754	8356	17598	859	2367	4033	1909	3181	12282	283	840
87	22166	7053	15113	761	2207	3141	1383	2929	10811	222	712
88	17984	5433	12551	645	1888	2262	958	2375	9162	151	543
89	15097	4435	10662	495	1700	1752	703	2065	7842	123	417
90	11775	3363	8412	350	1376	1284	437	1644	6261	85	338
91	9179	2466	6713	280	1144	797	288	1333	5034	56	247
92	6616	1767	4849	170	828	514	176	1038	3667	45	178
93	4994	1260	3734	143	649	315	87	756	2848	46	150
94	3635	898	2737	81	499	226	46	570	2100	21	92
95	2596	657	1939	69	356	141	32	433	1473	14	78
96	1738	372	1366	42	270	73	24	254	1030	3	42
97	1128	255	873	21	171	44	5	187	674	3	23
98	760	164	596	18	128	27	5	116	436	3	27
99	464	101	363	4	64	13	5	81	279	3	15
100- [†]	622	119	503	20	114	8	7	89	368	2	14
SUMMA	8644119	4270623	4373496	2187807	1871518	1697401	1701437	114087	457415	271328	343126

1) Antalet personer 100 år och däröver finns uppdelat i texttabell 3 på sidan 13

Tabell 2.1 (forts) Folkmängd efter kön, ålder (i ettårsklasser), civilstånd och medborgarskap i hela riket 31 december 1991

ÅLDER	SAMTLIGA	DIRAV EFTER KÖN		CIVILSTÅND OGIFTA		GIFTA		ÄNKLINGAR OCH ÄNKOR		FRÅNSKILDA	
		MÄN	KVINNOR	M	KV	M	KV	M	KV	M	KV
SVENSKA MEDBORGARE											
0	114082	58683	55399	58683	55399						
1	116140	59532	56608	59532	56608						
2	109847	56456	53391	56456	53391						
3	106700	54899	51801	54899	51801						
4	100361	51250	49111	51250	49111						
5	98273	50370	47903	50370	47903						
6	95230	48996	46234	48996	46234						
7	91096	46801	44295	46801	44295						
8	89009	45846	43163	45846	43163						
9	89990	46262	43728	46262	43728						
10	91080	46500	44580	46500	44580						
11	93786	47995	45791	47995	45791						
12	92680	47341	45339	47341	45339						
13	89609	45791	43818	45791	43818						
14	92769	47739	45030	47739	45030						
15	95293	48862	46431	48862	46431						
16	100546	51293	49253	51293	49251		2				
17	106885	54752	52133	54752	52110		23				
18	106514	54591	51923	54569	51775	21	147			1	1
19	108661	55940	52721	55861	52219	78	498			1	4
20	110049	56761	53288	56533	52053	222	1184		2	6	49
21	106340	54541	51799	53966	49474	557	2209			18	116
22	104866	54152	50714	52899	46764	1205	3738		1	48	211
23	110502	56702	53800	54318	47325	2279	6108		6	104	361
24	118412	61050	57362	56740	47443	4098	9338	1	6	209	571
25	119801	61732	58069	55101	44796	6305	12350	3	10	325	909
26	120081	61841	58240	52275	41193	9024	15830	1	14	537	1184
27	120323	61591	58732	48980	38046	11845	19118	5	33	740	1537
28	111228	57408	53820	42761	31610	13771	20472	6	31	844	1699
29	105939	54434	51505	37710	27609	15591	21798	12	39	1127	2043
30	103493	53323	50170	34226	24036	17707	23896	6	55	1377	2185
31	101532	51970	49562	30832	21532	19485	25291	13	53	1635	2635
32	104104	53750	50354	29278	19848	22485	27336	18	104	1959	3057
33	104677	53745	50932	27208	18380	24229	28946	28	113	2283	3488
34	106377	54209	52168	25080	17046	26338	30912	25	118	2748	4055
35	107639	55561	52078	23799	15586	28579	31873	43	155	3150	4441
36	106938	54617	52321	21645	14342	29402	32930	33	178	3521	4827
37	105034	53654	51380	19520	12937	30302	33054	49	222	3771	5125
38	109187	55873	53314	18967	12214	32296	34888	61	264	4524	5904
39	108968	55656	53312	17431	11541	33411	35173	86	308	4711	6225
40	108767	55398	53369	16272	10600	33874	35583	103	373	5126	6784
41	114000	58316	55684	15606	10099	36695	37353	126	402	5854	7734
42	119113	60451	58662	15069	9729	38841	39776	161	498	6367	8549
43	124086	62756	61330	14353	9212	41103	41597	174	608	7088	9772
44	125841	63849	61992	13749	8312	41778	42285	212	749	8055	10505
45	128548	65385	63163	13220	7818	43067	43102	247	890	8815	11196
46	128595	65646	62949	12103	7029	43875	43347	283	1047	9303	11440
47	127339	65138	62201	11005	6263	43948	42747	365	1133	9771	11768
48	119493	60774	58719	9442	5516	41453	40808	414	1423	9437	10957
49	109446	55914	53532	7950	4746	38696	37207	442	1438	8811	10102

ALDER	SAMTLIGA	DRÄV EFTER KÖN		CIVILSTÄND OGIFTA		GIFTA		ÄNKLINGAR OCH ÄNKOR		FRÄNSKILDA	
		MÄN	KVINNOR	M	KV	M	KV	M	KV	M	KV
SVENSKA MEDBORGARE											
50	96408	48854	47554	6783	3964	33628	32762	408	1644	8035	9184
51	91830	46576	45254	6135	3607	32327	31482	461	1589	7653	8576
52	93211	46992	46219	5843	3430	32709	32118	497	2001	7943	8670
53	89338	44825	44513	5261	3254	31555	31054	609	2167	7400	8038
54	85308	42734	42574	4984	2889	30221	29839	597	2367	6932	7479
55	83456	41526	41930	4611	2831	29601	29283	675	2638	6639	7178
56	79959	39987	39972	4469	2616	28501	27827	743	2870	6274	6659
57	78282	38527	39755	4310	2572	27558	27565	800	3220	5859	6398
58	77198	37977	39221	4209	2550	27357	26909	892	3427	5519	6335
59	80304	39144	41160	4437	2511	30210	28363	1019	4149	5378	6137
60	80491	39139	41352	4312	2548	28447	28100	1121	4626	5259	6078
61	81717	39610	42307	4409	2656	28516	28322	1239	5288	5246	6041
62	79859	38464	41393	4482	2672	27849	27623	1323	5795	4812	5303
63	82432	39464	42948	4491	2679	28747	28113	1563	6718	4683	5458
64	80436	38486	41950	4401	2580	27944	27116	1709	7337	4432	4917
65	81938	39037	42901	4421	2736	28467	27005	1989	8120	4160	5040
66	84064	39890	44174	4611	2938	29052	27004	2129	9158	4098	5074
67	84250	39628	44622	4518	2950	28848	26566	2333	10280	3929	4826
68	84905	39919	44986	4572	3081	28850	26192	2746	11056	3751	4657
69	84310	38971	45339	4501	3198	28072	25161	2963	12409	3433	4571
70	89133	41077	48056	4558	3436	29689	25779	3375	14160	3455	4681
71	92401	42224	50177	4513	3406	30381	25927	3889	16207	3441	4637
72	74251	33737	40514	3567	2888	24177	19781	3466	14387	2527	3458
73	72126	32176	39950	3175	2871	23004	18111	3696	15669	2301	3299
74	71152	31349	39803	3186	3004	22063	17047	4009	16510	2091	3242
75	68036	29671	38365	3271	3057	20482	15439	4022	16836	1896	3033
76	64859	27662	37197	3046	3103	18823	13913	4113	17375	1680	2806
77	64030	26910	37120	2869	3293	17954	12887	4308	18165	1579	2775
78	60890	25318	35572	2681	3273	16557	11276	4708	18598	1372	2425
79	57733	23367	34366	2548	3278	14865	9961	4768	18655	1186	2272
80	52781	21029	31752	2325	3243	13016	8142	4645	18286	1045	2081
81	49201	19250	29951	2078	3242	11551	6896	4685	18018	936	1775
82	45520	17256	28264	1848	3155	10170	5773	4485	17712	753	1624
83	39956	14457	25499	1613	3091	8034	4470	4191	16563	619	1375
84	35078	12419	22659	1380	2701	6569	3441	3993	15353	477	1164
85	30559	10461	20098	1129	2615	5337	2629	3653	13868	342	986
86	25569	8306	17263	855	2355	4004	1881	3166	12198	281	829
87	22005	7006	14999	756	2195	3118	1361	2912	10736	220	707
88	17848	5391	12457	639	1876	2240	938	2364	9107	148	536
89	15000	4409	10591	491	1699	1736	687	2061	7794	121	411
90	11692	3334	8358	349	1372	1270	421	1630	6229	85	336
91	9108	2450	6658	278	1142	790	277	1326	4993	56	246
92	6574	1753	4821	168	826	506	168	1035	3650	44	177
93	4958	1245	3713	143	447	308	79	749	2839	45	148
94	3605	887	2718	81	496	218	45	567	2085	21	92
95	2581	653	1928	68	355	140	30	431	1466	14	77
96	1724	368	1356	42	270	70	19	253	1025	3	42
97	1115	252	863	21	170	44	4	184	668	3	21
98	753	161	592	16	128	27	4	115	433	3	27
99	459	99	360	4	64	13	3	79	278	3	15
100-	609	119	490	20	112	8	4	89	360	2	14
SUMMA	8150271	4020444	4129827	2051334	1762721	1606283	1596716	112335	449026	250492	321364

Tabell 2.1 (forts) Folkmängd efter kön, ålder (i ettårsklasser), civilstånd och medborgarskap i hela riket 31 december 1991

ÅLDER	SAMTLIGA	ÄKTADE EFTER KÖN		CIVILSTÅND OGIFTA		GIFTA		ÄKTADE OCH ÄKTADE		FRÄNSKILDA	
		MÄN	KVINNOR	M	KV	M	KV	M	KV	M	KV
UTLÄNDSKA MEDBORGARE											
0	9271	4786	4485	4786	4485						
1	8519	4308	4211	4308	4211						
2	7410	3785	3625	3785	3625						
3	7429	3892	3537	3892	3537						
4	6939	3500	3439	3500	3439						
5	6992	3649	3343	3649	3343						
6	6892	3574	3318	3574	3318						
7	6778	3512	3266	3512	3266						
8	6862	3502	3360	3502	3360						
9	6810	3446	3364	3446	3364						
10	6602	3442	3160	3442	3160						
11	6705	3486	3219	3486	3219						
12	6570	3449	3121	3449	3121						
13	6461	3372	3089	3372	3089						
14	6233	3173	3060	3173	3060						
15	6272	3251	3021	3251	3019		2				
16	6439	3400	3039	3400	3029		10				
17	6573	3382	3191	3380	3147	2	44				
18	6340	3120	3220	3104	3014	16	202				4
19	6677	3041	3636	2941	3092	100	536				8
20	6846	3012	3834	2822	2942	188	869	1	2	22	
21	7399	3190	4209	2856	2893	326	1277	1	8	38	
22	7989	3584	4405	3011	2725	548	1590	1	2	24	88
23	9243	4398	4845	3519	2771	823	1952	3	56	119	
24	9705	4818	4887	3610	2494	1136	2202	9	72	182	
25	10692	5499	5193	3863	2326	1506	2637	3	7	127	223
26	11374	5890	5484	3910	2197	1806	2999	4	11	170	277
27	11784	6228	5556	3790	1979	2198	3178	2	14	238	385
28	11694	6132	5562	3431	1889	2376	3297	6	10	319	366
29	11802	6130	5672	3242	1753	2526	3460	5	24	357	435
30	11386	5725	5661	2791	1624	2561	3544	7	15	366	478
31	11760	5961	5799	2587	1468	2946	3764	4	32	424	535
32	10926	5460	5466	2218	1340	2800	3569	5	29	437	528
33	10662	5466	5196	2092	1154	2865	3439	8	31	501	572
34	10841	5458	5383	1877	1123	3014	3630	10	39	557	591
35	10576	5251	5325	1671	1037	3047	3584	13	27	520	677
36	10041	5040	5001	1477	915	2971	3387	10	30	582	669
37	9904	5006	4898	1335	824	3030	3294	9	51	632	729
38	9372	4676	4696	1240	744	2763	3186	5	34	668	732
39	9051	4502	4549	1090	704	2786	3051	9	48	617	746
40	8810	4449	4361	1130	657	2641	2902	21	47	657	755
41	8840	4447	4393	969	581	2757	2978	9	58	712	776
42	8769	4380	4389	963	578	2654	2911	17	71	746	829
43	8688	4502	4186	960	504	2719	2754	22	77	801	851
44	8384	4383	4001	880	472	2666	2631	20	93	817	805
45	7916	4180	3736	759	389	2514	2476	27	87	880	784
46	6890	3635	3255	655	332	2207	2133	27	91	746	699
47	6330	3515	2815	614	265	2225	1895	20	92	656	563
48	6013	3368	2645	554	258	2118	1703	31	91	665	593
49	5475	3093	2382	495	184	1933	1589	17	90	648	519

ALDER	SAMTLIGA	DRÄV EFTER KÖN		CIVILSTAND OGIFTA		GIFTA		ÄNKLINGAR OCH ÄNKOR		FRÄNSKILDA	
		MÄN	KVINNER	M	KV	M	KV	M	KV	M	KV
UTLÄNDSKA MEDBORGARE											
50	5564	3127	2437	471	183	1963	1640	30	102	663	512
51	4974	2827	2147	425	144	1813	1441	18	121	571	441
52	4792	2659	2133	355	174	1702	1388	30	124	572	447
53	4492	2441	2051	337	144	1569	1357	31	143	504	407
54	4279	2314	1965	335	135	1479	1310	27	132	473	388
55	3873	2051	1822	313	120	1316	1209	16	155	406	338
56	3669	1935	1734	308	135	1220	1154	25	144	382	301
57	3527	1855	1672	255	117	1208	1058	23	177	369	320
58	3119	1621	1498	225	97	1047	930	35	182	314	289
59	3055	1601	1454	184	87	1070	944	47	195	300	228
60	2956	1481	1475	187	95	995	910	43	230	256	240
61	3074	1485	1589	163	96	993	964	51	257	278	272
62	2686	1284	1402	176	82	835	825	45	261	228	234
63	2530	1194	1336	177	99	753	758	34	265	230	214
64	2348	1144	1204	127	87	765	688	69	247	183	182
65	2232	1021	1211	140	88	658	710	54	264	169	149
66	2012	904	1108	116	60	596	624	61	274	131	150
67	1879	866	1013	132	77	582	529	31	263	121	144
68	1716	795	921	87	72	531	473	59	255	118	121
69	1647	728	919	95	78	491	477	44	266	98	98
70	1433	647	786	91	52	425	389	53	247	78	98
71	1349	581	768	69	71	388	332	45	275	79	90
72	1043	432	611	44	44	300	283	36	213	52	55
73	892	359	533	50	38	225	231	40	198	44	66
74	776	323	451	43	44	203	186	45	172	34	49
75	702	303	399	35	40	192	150	48	171	28	38
76	629	236	393	25	35	139	158	42	154	30	46
77	640	215	425	25	33	135	153	29	193	26	46
78	550	195	355	24	34	120	113	35	164	16	44
79	549	192	357	17	37	119	118	37	172	19	30
80	466	155	311	10	31	97	100	34	157	14	23
81	441	145	296	12	21	75	83	45	167	13	25
82	326	108	218	6	14	71	65	23	120	8	19
83	318	94	224	6	16	52	70	32	122	4	16
84	249	80	169	9	14	49	41	18	101	4	13
85	217	65	152	9	13	36	41	15	85	5	13
86	185	50	135	4	12	29	28	15	84	2	11
87	161	47	114	5	12	23	22	17	75	2	5
88	136	42	94	6	12	22	20	11	55	3	7
89	97	26	71	4	1	16	16	4	48	2	6
90	83	29	54	1	4	14	16	14	32		2
91	71	16	55	2	2	7	11	7	41		1
92	42	14	28	2	2	8	8	3	17	1	1
93	36	15	21		2	7	8	7	9	1	2
94	30	11	19		3	8	1	3	15		
95	15	4	11	1	1	1	2	2	7		1
96	14	4	10			3	5	1	5		
97	13	3	10		1		1	3	6		2
98	7	3	4	2			1	1	3		
99	5	2	3				2	2	1		
100-	13		13		2		3		8		
SUMMA	493848	250179	243669	136473	108797	91118	104721	1752	8389	20836	21762

Tabell 2.2 Folkmängd efter kön, ålder (i femårsklasser), civilstånd och medborgarskap i hela riket
31 december 1991
Population by sex, age (in five-year groups), marital status and citizenship in the whole country,
Dec. 31, 1991

ÅLDER	SAMTLIGA	DÄRAV EFTER KÖN		CIVILSTÅND OOIFTA		GIFTA		ANKLINGAR OCH ANKOR		FRÅNSKILDA	
		MÄN	KVINNOR	M	KV	M	KV	M	KV	M	KV
HELA BEFOLKNINGEN											
- 4	586698	301091	285607	301091	285607						
5- 9	497932	255958	241974	255958	241974						
10-14	492495	252288	240207	252288	240207						
15-19	530200	281632	268568	281632	267987						
20-24	591351	302208	289143	290274	256884	11382	1464			2	17
25-29	634718	326885	307833	255063	193398	66948	105139	50	238	4824	9058
30-34	575758	295067	280691	158189	107551	124430	154327	161	689	12287	18124
35-39	586710	299836	286874	108175	70844	168587	184420	378	1535	22694	30075
40-44	635298	322931	312367	79971	50744	205728	210770	1009	3493	36223	47360
45-49	646045	330648	315397	56797	32800	222036	217007	2083	6969	49732	58621
50-54	480196	243349	236847	30929	17924	168966	164391	2708	10390	40746	44142
55-59	416442	206224	210218	23321	13636	147188	145242	4275	17157	31440	34183
60-64	418529	201553	216976	22925	13594	145844	143419	7177	31024	25607	28939
65-69	428953	201759	227194	23193	15278	146147	134741	12409	52345	20010	24830
70-74	404556	182907	221649	19296	15870	130855	108066	18654	78038	14102	19675
75-79	318618	134069	184549	14541	16183	89386	64168	22310	90683	7832	13515
80-84	224356	84993	139343	9287	15548	49684	29081	22149	86599	3873	8115
85-89	111777	35803	75974	3898	10790	16561	7623	14218	54050	1126	3511
90-94	36199	9754	26445	1024	4496	3136	1034	5341	19910	253	1005
95-	7308	1668	5640	174	1103	306	78	1160	4260	28	199
SUMMA	8644119	4270623	4373496	2187807	1871518	1697401	1701437	114087	457415	271328	343126
- 6	794085	407680	386405	407680	386405						
7-17	1105048	566597	538451	566595	538370	2	81				
18-24	819543	418900	400643	406749	366984	11597	31850	5	35	549	1774
25-44	2432484	1244719	1187765	601398	422537	565693	654656	1598	5955	76030	104617
45-64	1961212	981774	979438	133972	77954	684034	670059	16243	65540	147525	165885
65-	1531747	650953	880794	71413	79268	436075	344791	96241	385885	47224	70850
SVENSKA MEDBORGARE											
- 4	547130	280820	266310	280820	266310						
5- 9	463598	238275	225323	238275	225323						
10-14	459924	235366	224558	235366	224558						
15-19	517899	265438	252461	265337	251784	99	670			2	5
20-24	550169	283206	266963	274456	243059	8361	22577	4	19	385	1308
25-29	577372	297006	280366	236827	183254	56536	89568	30	172	3613	7372
30-34	520183	266997	253186	146624	100842	110244	136381	127	543	18002	15420
35-39	537766	275361	262405	101362	66620	153990	167918	332	1345	19677	26522
40-44	591807	300770	291037	75069	47952	192291	196594	920	3147	32490	43344
45-49	613421	312857	300564	53720	31372	211039	207211	1961	6518	46137	55463
50-54	456095	229981	226114	29006	17144	160440	157255	2572	9768	37963	41947
55-59	399199	197161	202038	22036	13080	141327	139947	4129	16304	29669	32707
60-64	404935	194965	209970	22095	13135	141503	139274	6935	29764	24432	27797
65-69	419467	197445	222822	22623	14903	143289	131928	12160	51023	19373	24168
70-74	399063	180563	218500	18999	15605	129314	106645	18435	74933	13815	19317
75-79	315548	132928	182620	14415	16004	88681	63476	22119	89829	7713	13311
80-84	222536	84411	138125	9244	15452	49340	28722	21997	85952	3850	8019
85-89	110981	35573	75408	3870	10740	16435	7496	14156	53703	1112	3469
90-94	35937	9669	26268	1019	4483	3092	990	5307	19796	251	999
95-	7241	1652	5589	171	1099	302	64	1151	4230	28	196
SUMMA	8150271	4020444	4129827	2051334	1762721	1606283	1596716	112335	449026	250492	321364
- 6	740633	380186	360447	380186	360447						
7-17	1032743	529182	503561	529182	503536		25				
18-24	765344	393737	371607	384886	347053	8460	23222	4	19	387	1313
25-44	2227128	1140134	1086994	559882	398668	513061	590461	1409	5207	65782	92658
45-64	1873650	934964	938686	126857	74731	654309	643687	15597	62354	138201	157914
65-	1510773	642241	868532	70341	78286	430453	339321	95325	381446	46122	69479

ALDER	SAMTLIGA	DRÄV EFTER KÖN		CIVILSTAND OGIFTA		GIFTA		ÄNKLINGAR OCH ÄNKOR		FRÄNSKILDA	
		MÄN	KVINNOR	M	KV	M	KV	M	KV	M	KV
UTLÄNDSKA MEDBORGARE											
- 4	39568	20271	19297	20271	19297						
5- 9	34334	17683	16651	17683	16651						
10-14	32571	16922	15649	16922	15649						
15-19	32301	16194	16107	16072	15301						
20-24	41182	19002	22180	15816	13825	118	794			12	449
						3021	7890	1	16	162	449
25-29	57346	29879	27467	18236	10144	10412	15571	20	66	1211	1686
30-34	55575	28070	27505	11565	6709	14186	17946	34	146	2285	2704
35-39	48944	24475	24469	4813	4224	14597	16502	46	190	5019	3553
40-44	43491	22161	21330	4902	2792	13437	14176	89	346	3733	4016
45-49	32624	17791	14833	3077	1428	10997	9796	122	451	3595	3158
50-54	24101	13368	10733	1923	780	8526	7136	136	622	2783	2195
55-59	17243	9063	8180	1285	556	5861	5295	146	853	1771	1476
60-64	13594	6588	7006	830	459	4341	4145	242	1260	1175	1142
65-69	9486	4314	5172	570	375	2858	2813	249	1522	637	662
70-74	5493	2344	3149	297	265	1541	1421	219	1103	287	358
75-79	3070	1141	1929	126	179	705	692	191	854	119	204
80-84	1800	582	1218	43	96	344	359	152	667	43	96
85-89	796	230	566	28	50	126	127	62	347	14	42
90-94	262	85	177	5	13	44	44	34	114	2	6
95-	67	16	51	3	4	4	14	9	30		3
SUMMA	493848	250179	243669	136473	108797	91118	104721	1752	8389	20836	21762
- 4	53452	27494	25958	27494	25958						
7-17	72305	37415	34890	37413	34834	2	56				
18-24	54199	25163	29036	21863	19931	3137	8628	1	16	162	461
25-44	205356	104585	100771	41516	23669	52632	44195	189	748	10248	11959
45-64	87562	46810	48752	7115	3223	29725	26372	646	3186	9324	7971
65-	20974	8712	12262	1072	982	5622	5470	916	4439	1102	1371
FINLÄNDSKA MEDBORGARE											
- 4	7243	3727	3516	3727	3516						
5- 9	6600	3282	3318	3282	3318						
10-14	7292	3666	3626	3666	3626						
15-19	7360	3233	4127	3229	4084	4	43				
20-24	6898	2175	4723	2061	4157	105	513		2	9	51
25-29	7519	2807	4712	2200	3157	525	1327	1	5	81	223
30-34	9662	3569	6093	2297	2845	956	2606	5	20	311	622
35-39	11982	5140	6842	2681	2312	1853	3479	7	39	599	1012
40-44	15213	6949	8264	2580	1827	3004	4646	34	117	1331	1674
45-49	11650	5931	5719	1573	838	2842	3351	53	168	1463	1362
50-54	8493	4534	3959	951	439	2356	2377	53	220	1174	923
55-59	5892	3165	2727	680	288	1644	1570	55	255	786	614
60-64	4103	2076	2027	396	209	1120	1042	68	337	492	439
65-69	2357	1097	1260	217	142	606	569	70	306	204	243
70-74	1307	509	798	86	101	289	247	48	301	86	149
75-79	747	224	523	32	70	115	102	39	254	38	97
80-84	430	112	338	9	37	48	37	38	221	17	43
85-89	164	32	132	4	16	9	9	14	88	5	19
90-94	41	7	34		5	2	1	5	24		2
95-	7		7		1				4		2
SUMMA	114980	52235	62745	29671	30988	15478	21919	490	2363	6596	7475
- 6	9859	5063	4796	5063	4796						
7-17	16023	7949	8074	7949	8072		2				
18-24	9511	3071	6440	2953	5833	109	554		2	9	51
25-44	44376	18465	25911	9758	10141	6338	12058	47	181	2322	3531
45-64	30138	15706	14432	3600	1774	7962	8340	229	980	3915	3338
65-	5073	1981	3092	348	372	1069	965	214	1200	350	555

Tabell 2.3 Utlänningar efter kön, ålder och medborgarskap i hela riket 31 december 1991
 Aliens by sex, age and citizenship in the whole country, Dec. 31, 1991

MEDBORGARSKAPSLAND	KÖN	SAMT- LIGA	DÄRAV EFTER ÅLDER										
			-3	4-6	7-9	10-12	13-15	16-17	18-19	20-24	25-29	30-34	35-39
NORDEN	M	89057	5235	3142	2945	3177	3231	2354	1762	5780	7531	7322	8301
	KV	95688	4954	2996	2990	3043	3274	2403	2641	8383	8350	9281	9775
	SA	184745	10189	6138	5935	6220	6505	4757	4403	14163	15881	16603	18076
DANMARK	M	15930	755	426	388	403	448	331	353	1112	1687	1562	1449
	KV	11984	653	403	356	340	467	326	371	1060	1284	1067	1036
	SA	27914	1408	829	744	743	915	657	724	2172	2971	2629	2485
FINLAND	M	52235	3081	1982	1946	2179	2221	1603	896	2175	2807	3569	5140
	KV	62745	2894	1902	2038	2166	2215	1655	1717	4723	4712	6093	6842
	SA	114980	5975	3884	3984	4345	4436	3258	2613	6898	7519	9662	11982
ISLAND	M	2613	277	189	151	149	96	69	76	167	286	396	285
	KV	2526	264	170	157	122	114	62	62	206	291	372	288
	SA	5139	541	359	308	271	210	131	138	373	577	768	573
NORGE	M	18279	1122	545	460	446	466	351	437	2326	2751	1795	1427
	KV	18433	1143	521	439	415	478	360	491	2394	2063	1749	1609
	SA	36712	2265	1066	899	861	944	711	928	4720	4814	3544	3036
ÖVRIGA EUROPA	M	60488	2993	1967	1922	2158	2431	1672	1604	4525	6623	6187	5756
	KV	58598	2746	1862	1792	1925	2212	1598	1732	5021	6239	6404	6568
	SA	119086	5739	3829	3714	4083	4643	3270	3336	9546	12862	12591	12304
BELGIEN	M	165	5	5	4	12	9	3	2	6	18	22	27
	KV	208	10	7	3	1	5	4	9	31	32	34	34
	SA	373	15	12	7	13	14	3	6	15	49	54	61
BULGARIEN	M	845	84	58	63	61	47	29	16	33	94	108	110
	KV	930	66	47	48	56	32	30	21	85	115	137	103
	SA	1775	150	105	111	117	79	59	37	118	209	245	213
FRANKRIKE	M	1727	67	27	32	30	41	30	20	122	294	256	227
	KV	1283	52	42	30	24	43	27	41	137	166	175	162
	SA	3010	119	69	62	54	84	57	61	259	460	431	389
GREKLAND	M	3648	99	76	73	89	120	76	106	422	665	496	348
	KV	2339	94	56	72	78	109	62	86	277	293	258	178
	SA	5987	193	132	145	167	229	138	192	699	958	754	526
IRLAND	M	408	5	4	4	5	9	8	4	50	90	79	59
	KV	306	13	4	2	7	9	5	5	18	47	70	44
	SA	714	18	8	6	12	18	13	9	68	137	149	103
ITALIEN	M	2763	42	26	24	34	59	49	42	173	335	295	260
	KV	1236	29	28	25	20	50	41	40	129	154	145	103
	SA	3999	71	54	49	54	109	90	82	302	489	440	363
JUGOSLAVIEN	M	20199	1283	894	842	946	997	756	630	1132	1666	1575	1619
	KV	20747	1222	856	788	842	934	694	798	1593	1620	1718	2022
	SA	40946	2505	1750	1630	1788	1931	1450	1428	2725	3286	3293	3641
NEDERLÄNDERNA	M	1477	59	21	20	21	42	27	29	119	195	196	164
	KV	1147	72	27	17	20	26	24	24	104	163	176	99
	SA	2624	131	48	37	41	68	51	53	223	358	372	263
POLEN	M	5466	532	357	381	389	358	202	188	391	387	512	609
	KV	10629	459	354	359	351	342	198	207	709	1152	1420	1702
	SA	16095	991	711	740	740	700	400	395	1100	1539	1932	2311
PORTUGAL	M	775	29	16	18	20	23	17	22	63	130	116	102
	KV	707	32	26	21	19	25	15	18	70	118	95	66
	SA	1482	61	42	39	39	48	32	40	133	248	211	168
RUMÄNIEN	M	2546	185	117	141	150	132	73	61	268	215	204	262
	KV	2979	175	113	122	142	125	60	68	306	271	355	368
	SA	5525	360	230	263	292	257	133	129	574	486	639	630

40-44	45-49	50-64	65-	5	6	7	8	9	10	11	12	13	14	15	16	17	18
9761	8714	14913	4889	1048	1023	976	995	974	991	1067	1119	1129	1022	1080	1191	1163	887
10892	8194	13079	5433	1034	979	961	997	1032	991	1058	994	1026	1125	1123	1166	1237	1223
20653	16908	27992	10322	2082	2007	1937	1992	2006	1982	2125	2113	2155	2167	2203	2357	2400	2110
1347	1379	2691	1599	139	133	138	135	115	114	144	145	148	140	160	180	151	170
904	938	1844	935	132	140	119	119	118	95	119	126	140	166	161	167	159	182
2251	2317	4535	2534	271	273	257	254	233	209	263	271	288	306	321	347	310	352
6949	5931	9775	1981	674	662	633	643	670	682	732	765	785	702	734	819	784	490
8264	5719	8713	3092	657	623	652	674	712	710	746	710	694	766	755	809	846	805
15213	11650	18488	5073	1331	1285	1285	1317	1382	1392	1478	1475	1479	1468	1489	1628	1630	1295
196	105	140	31	55	61	59	51	41	60	42	47	31	36	29	38	31	30
173	109	113	23	47	63	48	60	49	47	39	36	44	34	36	25	37	34
369	214	253	54	102	124	107	111	90	107	81	83	75	70	65	63	68	64
1269	1299	2307	1278	180	167	146	166	148	135	149	162	165	144	157	154	197	197
1551	1428	2409	1383	198	153	142	144	153	139	154	122	148	159	171	165	195	202
2820	2727	4716	2661	378	320	288	310	301	274	303	284	313	303	328	319	392	399
5958	5430	9312	1950	659	687	654	625	643	658	718	782	800	797	834	845	827	858
5580	3911	7486	3542	618	579	599	589	604	596	636	695	746	724	742	787	811	817
11358	9341	16798	5492	1277	1266	1253	1214	1247	1252	1354	1477	1546	1521	1576	1632	1638	1675
19	10	19	4	1	3	2		2	2	6	4	2		7		3	1
30	12	23	7	2	2		1	2	1			1	3	1			1
49	22	42	11	3	5	2	1	4	3	6	4	3	3	8		3	2
51	35	32	24	25	24	21	20	22	18	22	21	15	19	13	11	18	9
57	32	50	51	18	16	14	20	14	17	20	19	15	9	8	12	18	9
108	67	82	75	43	40	35	40	36	35	42	40	30	28	21	23	36	18
241	152	143	45	13	10	8	12	12	10	12	8	15	13	13	15	15	8
141	89	126	28	8	10	13	12	5	9	4	11	13	20	10	12	15	19
382	241	269	73	21	20	21	24	17	19	16	19	28	33	23	27	30	27
274	226	490	88	20	29	22	19	32	24	36	29	37	35	48	31	45	53
144	124	279	229	17	12	20	20	32	21	21	36	27	40	42	31	31	33
418	350	769	317	37	41	42	39	64	45	57	65	64	75	90	62	76	86
44	26	18	3	1		1	1	2	1	1	3	4	2	3	3	5	2
35	23	23	1	2	2		1	2	2	4	1	4	2	3	3	2	3
79	49	41	4	3	2	2	1	3	3	5	4	8	4	6	6	7	5
278	308	655	183	9	9	11	6	7	10	6	18	21	17	21	24	25	18
76	74	201	121	10	9	5	8	12	6	6	8	19	17	14	22	19	16
354	382	856	304	19	18	16	14	19	16	12	26	40	34	35	46	44	34
1994	1698	3643	524	308	311	292	267	283	280	322	344	318	311	368	405	351	374
2151	1444	2952	1113	282	258	259	249	280	259	291	292	317	301	316	339	355	372
4145	3142	6595	1637	590	569	551	516	563	539	613	636	635	612	684	744	706	746
146	139	231	68	6	7	5	7	8	4	10	7	11	16	15	10	17	9
108	93	133	61	6	10	4	7	6	8	4	8	14	5	7	12	12	14
254	232	364	129	12	17	9	14	14	12	14	15	25	21	22	22	29	23
479	225	246	210	108	132	126	130	125	121	132	136	135	120	103	107	95	96
1233	581	845	717	121	119	123	134	102	107	129	115	117	107	118	102	96	110
1712	806	1091	927	229	251	249	264	227	228	261	251	252	227	221	209	191	206
73	44	91	11	4	9	6	6	6	5	6	9	8	7	8	10	7	15
52	49	81	20	9	4	9	5	7	6	7	6	11	7	7	10	5	9
125	93	172	31	13	13	15	11	13	11	13	15	19	14	15	20	12	24
194	126	188	150	40	39	51	49	41	66	35	49	36	53	43	33	40	30
217	142	271	244	37	37	52	36	34	48	47	47	36	43	46	29	31	34
411	268	459	394	77	76	103	85	75	114	82	96	72	96	89	62	71	64

Tabell 2.3 (forts) Utlänningar efter kön, ålder och medborgarskap i hela riket 31 december 1991

MEDBORGARSKAPSLAND	KÖN	SAMT- LIGA	ÅRÅLDER EFTER ÅLDER										
			-3	4-6	7-9	10-12	13-15	16-17	18-19	20-24	25-29	30-34	35-39
SCHWEIZ	M	1201	32	16	13	10	17	17	24	89	168	155	116
	KV	963	29	11	14	8	20	24	21	79	115	151	97
	SA	2164	61	27	27	18	37	41	45	168	283	306	213
SPANIEN	M	1878	49	28	22	31	51	28	37	109	256	284	286
	KV	1082	37	21	27	25	37	25	26	90	162	158	130
	SA	2960	86	49	49	56	88	53	63	199	418	442	416
STORBRIANNIEN	M	6540	134	76	69	87	170	110	147	601	1005	932	799
	KV	3928	105	62	62	88	143	117	106	337	525	521	485
	SA	10468	239	138	131	175	313	227	253	938	1530	1453	1284
TJECKOSLOVAKIEN	M	719	61	43	37	42	39	21	24	54	72	87	64
	KV	1003	64	33	43	44	38	21	20	84	153	107	129
	SA	1722	125	76	80	86	77	42	44	138	225	194	193
TYSKLAND	M	6762	172	110	85	137	173	141	169	565	709	507	425
	KV	6189	172	96	83	102	172	162	165	661	746	586	485
	SA	12951	344	206	168	239	345	303	334	1226	1455	1093	910
UNGERN	M	1470	115	76	74	78	91	55	39	154	123	157	169
	KV	1871	80	61	65	74	67	50	42	192	265	210	267
	SA	3341	195	137	139	152	158	105	81	346	388	367	436
ÖSTERRIKE	M	1823	35	16	19	16	51	30	43	169	185	116	96
	KV	997	32	15	9	24	34	42	40	139	137	79	63
	SA	2820	67	31	28	40	85	72	83	308	322	195	159
ÖVRIGA LÄNDER	M	76	5	1	1		2		1	5	16	10	14
	KV	54	3	3	2		1		1	2	6	11	11
	SA	130	8	4	3		3	1	1	7	22	21	25
AFRIKA	M	13021	940	576	505	414	364	385	402	1858	2971	2011	1261
	KV	8984	873	510	502	363	369	288	327	1380	1813	1201	619
	SA	22005	1813	1086	1007	777	733	673	729	3238	4784	3212	1880
ALGERIET	M	363	22	13	8	8	4	4	1	39	86	78	41
	KV	233	20	9	12	2	5	3	4	25	51	50	30
	SA	596	42	22	20	10	9	7	5	64	137	128	71
ARABREPUBLIKEN EGYPTEN	M	384	22	12	12	9	4	3	3	11	62	113	54
	KV	245	33	6	8	5	7	5	6	20	45	35	30
	SA	629	55	18	20	14	11	8	9	31	107	148	84
ETIOPIEN	M	5615	436	284	263	180	172	188	262	1083	1337	649	392
	KV	3959	362	231	229	151	150	142	169	747	832	463	221
	SA	9574	798	515	492	331	322	330	431	1830	2169	1112	613
GAMBIA	M	751	40	20	24	27	20	22	7	36	128	143	143
	KV	465	39	35	19	23	24	24	11	69	101	65	39
	SA	1216	79	55	43	50	44	46	18	105	229	208	182
GHANA	M	256	13	11	5	9	4	6	11	20	39	58	42
	KV	144	16	5	2	4	6	5	7	17	32	32	13
	SA	400	29	16	7	13	10	11	18	37	71	90	55
KENYA	M	185	10	4	2	5	11	5	5	14	21	25	25
	KV	198	13	6	16	10	9	4	8	12	30	37	28
	SA	383	23	10	18	15	20	9	13	26	51	62	53
LIBYEN	M	93	9	5	5					7	22	25	13
	KV	49	14	7	4	2				3	7	9	3
	SA	142	23	12	9	2				10	29	34	16
MAROCKO	M	808	25	9	11	13	17	16	15	112	285	141	65
	KV	610	43	12	11	19	16	11	18	90	139	97	50
	SA	1418	68	21	22	32	33	27	33	202	424	238	115

40-44	45-49	50-64	65-	5	6	7	8	9	10	11	12	13	14	15	16	17	18
74	93	285	92	6	3	5	3	5	2	1	7	4	5	8	3	14	14
64	64	183	83	3	6	2	2	10	4	4	5	5	9	6	11	13	15
138	157	468	175	9	9	7	5	15	2	5	11	9	14	14	14	27	29
230	184	260	23	6	11	7	10	5	10	9	12	17	16	18	11	17	21
83	91	135	35	9	7	5	13	9	7	5	13	11	14	12	11	14	11
313	275	395	58	15	18	12	23	14	17	14	25	28	30	30	22	31	32
854	648	758	150	23	24	24	21	24	27	26	34	66	56	48	59	51	65
425	340	474	138	21	20	23	18	21	30	20	38	50	41	52	56	61	50
1279	988	1232	288	44	44	47	39	45	57	46	72	116	97	100	115	112	115
76	46	36	17	19	11	7	13	17	10	18	14	7	16	16	10	11	14
108	62	55	42	9	10	17	10	16	14	17	13	16	14	8	9	12	11
184	108	91	59	28	21	24	23	33	24	35	27	23	30	24	19	23	25
595	1002	1691	281	35	39	29	23	33	42	37	58	59	58	56	68	73	86
400	486	1350	523	34	34	24	33	26	25	32	45	55	58	59	87	75	74
995	1488	3041	804	69	73	53	56	59	67	69	103	114	116	115	155	148	160
138	67	99	35	27	21	29	30	15	21	36	21	26	36	29	29	26	20
186	101	128	83	22	18	23	19	23	27	18	29	27	20	20	23	27	18
324	168	227	118	49	39	52	49	38	48	54	50	53	56	49	52	53	38
187	398	422	40	8	4	8	7	4	5	3	8	17	17	17	16	14	22
62	102	175	44	7	5	4	2	3	7	10	8	13	13	13	18	24	18
249	500	597	84	15	9	12	9	7	12	10	18	25	30	30	34	38	40
11	3	5	2		1	1	1					2					1
8	2	2	2	1				1					1			1	
19	5	7	4	1	1	1	1	1				2	1			1	1
709	315	259	51	190	199	179	160	166	158	143	113	117	104	143	179	206	190
250	116	230	143	174	162	152	188	162	134	119	110	125	108	136	123	165	156
959	431	489	194	364	361	331	348	328	292	262	223	242	212	279	302	371	346
29	14	15	1	4	4	3	1	4	5	2	1	1	1	2	3	1	
10	2	3	7	2	2	4	4	4	1	1	5	5	2	2	1	1	
39	16	18	8	6	6	7	5	8	5	3	2	6	1	2	2	2	1
45	13	13	8	2	4	4	7	1	5	3	1	1	3		1	2	
8	9	16	12	2	2	3	4	1	2	3	4	1	1	2	1	4	4
53	22	29	20	2	6	7	11	2	7	6	1	5	4	2	2	6	4
206	79	74	10	95	94	93	83	87	69	58	53	61	42	69	90	98	122
85	43	103	31	88	68	72	83	74	63	48	40	44	42	64	63	79	80
291	122	177	41	183	162	165	166	161	132	106	93	105	84	133	153	177	202
89	39	13		5	11	5	8	11	15	6	6	8	7	5	12	10	4
5	5	1	3	13	16	3	8	8	8	9	6	9	10	7	11	13	5
94	44	14	3	18	27	8	16	19	23	15	12	17	17	12	23	23	9
21	8	9		5		3	1	1	4	2	3		2	2	5	1	4
2	2	1		2		1	1	1	1	1	2	1	3	2	1	4	7
23	10	10		7		4	1	2	5	3	5	1	5	4	6	5	11
25	21	10	2		3	1		1	3	1	1	4	2	5	2	3	3
17	4	3	1	1	1	5	5	6	4	5	1	1	3	5	2	2	5
42	25	13	3	1	4	6	5	7	7	6	2	5	5	10	4	5	8
5	2			4	4	2	2	1		1							
5	2			4	5	4	3	2	1	1							
36	22	30	11	4	2	6	4	1	4	8	1	4	5	8	3	13	6
22	15	30	37	4	3	6	6	3	6	6	7	9	1	6	4	7	7
58	37	60	48	8	5	8	10	4	10	14	8	13	6	14	7	20	13

Tabell 2.3 (forts) Utlänningar efter kön, ålder och medborgarskap i hela riket 31 december 1991

MEDBORGARSKAPSLAND	KÖN	SAMT- LIGA	DÄRAV EFTER ÅLDER										
			-3	4-6	7-9	10-12	13-15	16-17	18-19	20-24	25-29	30-34	35-39
NIGERIA	M	158	17	9	2	6	3	3	2	5	9	38	33
	KV	93	12	4	7	5	1	2	1	10	19	20	6
	SA	251	29	13	9	11	4	5	3	15	28	58	39
SOMALIA	M	2096	193	109	103	74	67	91	68	356	478	270	156
	KV	1325	193	101	111	60	57	42	56	206	230	115	56
	SA	3421	386	210	214	134	124	133	124	562	708	385	212
SUDAN	M	125	15	13	2	7	3	1	1	1	14	18	27
	KV	105	17	10	5	3	3	1	5	5	20	13	14
	SA	230	32	23	7	10	6	2	6	6	34	31	41
SYDAFRIKA	M	114	4	2	3	4	2	2	3	7	19	19	14
	KV	86	3	2	3	2	2	2	3	7	11	18	12
	SA	200	7	4	6	6	2	4	6	14	30	37	26
TANZANIA	M	148	12	10	6	9	3	2	2	5	6	30	31
	KV	170	12	7	6	10	12	1	4	15	36	25	23
	SA	318	24	17	12	19	15	3	6	20	42	55	54
TUNISIEN	M	828	41	18	11	11	7	5	3	98	270	171	96
	KV	389	29	20	11	5	7	7	7	61	102	68	27
	SA	1217	70	38	22	16	14	12	10	159	372	239	123
UGANDA	M	488	45	33	27	31	28	22	8	22	73	87	52
	KV	439	29	29	30	30	40	24	15	52	66	70	28
	SA	927	74	62	57	61	68	46	23	74	139	157	80
ZAIRE	M	213	18	10	8	12	8	4	4	9	37	68	24
	KV	148	22	9	8	15	14	8	3	9	27	20	5
	SA	361	40	19	16	27	22	12	7	18	64	88	29
ÖVRIGA LÄNDER	M	396	18	14	13	9	11	11	7	33	85	78	53
	KV	326	16	17	20	17	16	7	10	32	65	64	34
	SA	722	34	31	33	26	27	18	17	65	150	142	87
NORDAMERIKA	M	6894	284	163	181	182	193	122	150	645	1096	1122	781
	KV	6127	240	171	187	157	177	117	119	621	959	953	732
	SA	13021	524	334	368	339	370	239	269	1266	2055	2075	1513
CANADA	M	632	14	7	6	6	14	7	6	60	120	123	80
	KV	507	14	7	7	9	14	7	5	39	98	88	73
	SA	1139	28	14	13	15	28	14	11	99	218	211	153
EL SALVADOR	M	1051	114	74	71	68	62	37	36	111	159	137	85
	KV	950	112	65	77	53	43	24	29	93	127	103	64
	SA	2001	226	139	148	121	105	61	65	204	286	240	149
GUATEMALA	M	118	21	7	10	8	3	2	1	10	17	14	11
	KV	99	16	6	4	3	8	1	6	17	17	11	13
	SA	217	37	13	14	11	11	2	2	16	34	25	24
MEXICO	M	145	13	5	8	8	3	2	1	4	19	36	24
	KV	221	4	6	7	4	4	3	1	12	35	60	29
	SA	366	17	11	15	12	7	5	2	16	54	96	53
NICARAGUA	M	76	8	3	11	4	1	2	2	9	6	19	6
	KV	101	8	10	8	11	4	2	1	12	18	14	11
	SA	177	16	13	19	15	5	4	3	21	24	33	17
USA	M	4577	103	60	66	74	99	66	95	431	723	751	532
	KV	3942	71	68	78	59	93	74	73	428	609	613	505
	SA	8519	174	128	144	133	192	140	168	859	1332	1364	1037
ÖVRIGA LÄNDER	M	295	11	7	9	14	11	6	9	20	52	42	43
	KV	307	15	9	6	18	11	7	9	31	55	64	37
	SA	602	26	16	15	32	22	13	18	51	107	106	80

40-44	45-49	50-64	65-	5	6	7	8	9	10	11	12	13	14	15	16	17	18
15	8	8		2	3	2			3	1	2	1	1	1	3		1
2	3	1		1	3	1	4		4		1	1			1		
17	11	9		3	6	3	4	2	7	1	3	2	1	1	4	1	1
66	29	29	7	39	39	35	33	35	28	25	21	16	22	29	33	58	37
34	12	32	20	31	31	34	39	38	16	23	21	21	20	16	17	25	27
100	41	61	27	70	70	69	72	73	44	48	42	37	42	45	50	83	64
18	3	2		3	4	1	1		2	5		1		2	1		1
2	1	5		2	3	2	3		1	1		2					2
20	4	7	1	5	7	3	4		2	6	2	3	1	2	1	1	3
11	14	8	2	1	1	1	1	1	2	1	1	1		1	1	1	3
10	4	4	5	1				3									1
21	18	12	7	2	1	1	1	4	2	1	3	1		1	1	3	4
22	5	4	1	4	2		3	3	1	4	4	2	1		2		2
11	2	5	1	4	2	1	4	1	2	2	6	4	8		1		
33	7	9	2	8	4	1	7	4	3	6	10	6	9		3		2
52	24	17	4	4	8	3	4	4	3	4	4	3	1	3	4	1	
14	2	12	17	5	8	4	4	3	2	1	2	2	2	3	3	4	2
66	26	29	21	9	16	7	8	7	5	5	6	5	3	6	7	5	2
38	11	7	4	13	9	10	8	9	8	12	11	10	8	10	10	12	3
10	3	9	4	9	13	13	7	10	13	7	10	10	10	20	11	13	5
48	14	16	8	22	22	23	15	19	21	19	21	20	18	30	21	25	8
4	2	5		2	6	3	1	4	5	6	1	2	4	2	3	1	1
3	1	3	1	1	3	1	6	1	3	5	7	6	3	3	3	5	1
7	3	8	1	3	9	4	7	5	8	11	8	8	7	7	6	6	2
27	21	15	1	7	5	7	3	1	5	5	2	5	5	4	6	5	3
15	8	2	3	6	6	4	10	6	9	6	3	2	4	6	3	4	9
42	29	17	4	13	11	11	13	9	10	11	5	8	9	10	9	9	12
599	427	568	381	57	51	55	67	59	59	57	66	82	68	43	59	63	67
511	313	477	393	61	51	61	54	72	57	47	53	56	61	60	60	57	66
1110	740	1045	774	118	102	116	121	131	116	104	119	138	129	103	119	120	133
58	40	67	24	2	4	1	2	3	1	4	1	6	6	2	3	4	3
55	41	33	17	2	3	3	1	3	2	2	5	6	3	5	3	4	2
113	81	100	41	4	7	4	3	6	3	6	6	12	9	7	6	8	5
44	20	23	10	26	21	19	26	26	25	24	19	28	19	15	18	19	18
44	19	63	34	25	18	23	28	26	21	16	15	15	14	14	15	9	18
88	39	86	44	51	39	42	54	52	46	40	35	43	33	29	33	28	36
5	3	3	3	4	2	3	4	3	3	2	3	1	2		1	1	1
4	2	7	1	3	3	1	3	3	1	1	2	5	1	2		1	1
9	5	10	4	7	5	4	4	6	3	3	5	6	3	2	1	1	2
8	10	4		2	1	3	3	2	5		3	2	1		1	1	1
28	14	12	2	2	2	2	1	4	1	6	3	2	2	2	3	2	1
36	24	16	2	4	3	5	4	6	6		6	2	3	2	3	2	1
3	1		1		1	3	6	2	2	1	1	1	1		1	1	2
1	1			6	2	3	3	2	7	3	3	1	1	2	2	1	1
4	2		1	6	3	6	9	4	9	4	2	1	2	2	2	2	2
453	341	443	340	19	20	21	24	21	19	23	32	39	35	25	33	33	39
357	231	349	334	21	21	27	20	31	22	16	21	26	37	30	36	38	41
810	572	792	674	40	41	48	44	52	41	39	53	65	72	55	69	71	80
28	12	28	3	4	2	5	2	2	4	3	7	6	4	1	2	4	3
22	5	13	5	2	2	2	1	3	4	9	5	3	3	5	3	4	4
50	17	41	8	6	4	7	3	5	8	12	12	9	7	6	5	8	7

Tabell 2.3 (forts) Utlänningar efter kön, ålder och medborgarskap i hela riket 31 december 1991

MEDBORGARSKAPSLAND	KÖN	SAMT- LIGA	DÄRAV EFTER ÅLDER										
			-3	4-6	7-9	10-12	13-15	16-17	18-19	20-24	25-29	30-34	35-39
SYDAMERIKA	M	12673	285	564	769	738	682	441	483	1021	1671	1881	1505
	KV	12692	263	540	775	653	636	363	425	1032	1667	1866	1466
	SA	25365	548	1104	1544	1391	1318	804	908	2053	3338	3747	2971
ARGENTINA	M	361	7	16	5	18	25	14	7	23	41	68	53
	KV	329	6	10	17	5	20	11	6	16	35	39	55
	SA	690	13	26	22	23	45	25	13	39	76	107	108
BOLIVIA	M	573	25	14	17	23	35	15	23	48	79	79	79
	KV	451	25	10	17	17	30	14	20	39	54	52	41
	SA	1024	50	24	34	40	65	29	43	87	133	131	120
BRASILIEN	M	379	41	28	21	22	20	12	14	19	45	40	38
	KV	820	35	24	29	21	19	8	10	65	150	161	135
	SA	1199	76	52	50	43	39	20	24	84	195	201	173
CHILE	M	9740	116	433	656	606	533	368	397	778	1292	1451	1130
	KV	9382	119	435	628	520	506	295	344	767	1176	1350	1013
	SA	19122	235	868	1284	1126	1039	663	741	1545	2468	2801	2143
COLOMBIA	M	495	66	38	23	23	22	8	11	33	57	68	66
	KV	583	53	27	34	34	17	6	14	38	90	93	70
	SA	1078	119	65	57	57	39	14	25	71	147	161	136
ECUADOR	M	128	7	3	5	2	11	3	2	10	16	20	21
	KV	106	3	6	5	5	3	3	2	8	19	22	11
	SA	234	10	9	10	7	14	6	4	18	35	42	32
PERU	M	571	15	21	30	26	17	12	19	59	85	104	74
	KV	632	18	20	35	33	22	16	13	57	82	105	93
	SA	1203	33	41	65	59	39	28	32	116	167	209	167
URUGUAY	M	294	5	8	9	12	11	8	8	42	44	37	29
	KV	240	1	5	5	11	14	6	9	28	29	22	28
	SA	534	6	13	14	23	25	14	17	70	73	59	57
VENEZUELA	M	89	2	1	2	4	5	2	2	5	9	11	11
	KV	104	3	2	4	4	5	2	5	11	21	15	14
	SA	193	5	3	6	8	10	2	7	16	30	26	25
ÖVRIGA LÄNDER	M	43	1	2	1	2	3	1		4	3	3	4
	KV	45	1	1	1	3	2	2		3	11	7	6
	SA	88	1	3	2	5	3	3	2	7	14	10	10
ASIEN	M	57577	4689	3418	3493	3200	2491	1558	1508	4401	8813	8442	6106
	KV	51783	4572	3130	3164	2881	2121	1242	1378	4965	7417	6899	4673
	SA	109360	9261	6548	6657	6081	4612	2800	2886	9366	16230	15341	10779
AFGHANISTAN	M	416	29	22	22	20	19	8	15	61	88	61	36
	KV	241	30	34	19	9	11	7	7	29	31	24	19
	SA	657	59	56	41	29	30	15	22	90	119	85	55
BANGLADESH	M	661	16	23	35	30	19	17	14	56	134	158	90
	KV	555	19	24	30	22	16	13	14	101	129	85	37
	SA	1216	35	47	65	52	35	30	28	157	263	243	127
CYPERN	M	146		1	1	3			1	25	50	29	17
	KV	55		1	1	2	2	1		3	8	12	12
	SA	201		1	2	5	2	1	1	28	58	41	29
FILIPPINERNA	M	318	51	31	26	24	23	12	20	28	23	29	19
	KV	1231	49	22	34	27	17	21	24	185	331	264	131
	SA	1549	100	53	60	51	40	33	44	213	354	293	150
INDIEN	M	752	61	38	41	36	19	20	12	35	108	111	105
	KV	960	87	50	41	32	28	10	15	86	154	155	106
	SA	1712	148	88	82	68	47	30	27	121	262	266	211

40-44	45-49	50-64	65-	5	6	7	8	9	10	11	12	13	14	15	16	17	18
1097	655	640	241	200	200	251	246	272	243	246	249	235	220	227	213	228	229
985	566	888	567	193	204	233	288	254	199	222	232	216	207	213	175	188	229
2082	1221	1528	808	393	404	484	534	526	442	468	481	451	427	440	388	416	458
35	23	21	5	5	6	3		2	5	8	5	7	7	11	8	6	3
27	19	32	31	3	6	6	8	3	1	1	3	7	9	4	5	6	5
62	42	53	36	8	12	9	8	5	6	9	8	14	16	15	13	12	8
55	30	43	8	3	5	6	4	7	6	10	7	15	13	7	7	8	10
34	21	48	29	5	5	2	7	8	3	7	7	8	6	16	8	6	10
89	51	91	37	8	10	8	11	15	9	17	14	23	19	23	15	14	20
44	15	15	5	4	10	7	6	8	10	7	5	4	7	9	5	7	6
91	40	27	5	12	6	5	11	13	6	7	8	10	4	5	4	4	6
135	55	42	10	16	16	12	17	21	16	14	13	14	11	14	9	11	12
810	492	482	196	161	154	221	207	228	205	193	208	187	169	177	178	190	190
697	426	693	413	155	166	197	228	203	163	177	180	172	170	164	146	149	184
1507	918	1175	609	316	320	418	435	431	368	370	388	359	339	341	324	339	374
44	17	15	4	12	14	8	8	7	7	5	11	7	5	10	3	5	3
49	21	28	9	8	9	9	16	9	8	10	16	7	7	3	1	5	7
93	38	43	13	20	23	17	24	16	15	15	27	14	12	13	4	10	10
11	11	5	1	1	2		1	4	1		1	4	2	5	2	1	2
11	2	3	3	2	1		3	2	1	2	2	1	2	2	1	2	2
22	13	8	4	3	3		4	6	2	2	3	5	2	7	3	3	4
44	29	24	12	9	6	5	14	11	5	14	7	6	7	4	8	4	10
43	22	37	36	6	8	13	11	11	14	8	11	7	4	11	6	10	5
87	51	61	48	15	14	18	25	22	19	22	18	13	11	15	14	14	15
32	25	19	5	4	3	1	3	5	3	4	5	4	5	2	1	7	4
11	18	18	37	1	2	1	1	3	2	6	3	3	6	5	2	4	4
48	36	37	42	5	5	2	4	8	5	10	8	7	11	7	3	11	8
19	8	9	1				2	1	3		1	3	1	3	1		1
14	2	1	1		1		3	1	1	2	1	1	1	3	1	1	4
33	10	10	2		1		5	1	2	5	1	2	4	4	1	1	5
3	5	7	4	1			1			2			2	1	1		2
3	2	1	3	1				1		4	1				1		2
6	7	8	7	2			1	1	1	2	1		2	1	2		2
3588	1965	2898	1007	1207	1175	1175	1183	1135	1154	1100	946	875	840	776	779	779	764
2676	1476	3260	1929	962	1108	1050	1057	1057	1022	975	884	773	703	645	616	626	627
6264	3441	6158	2936	2169	2283	2225	2240	2192	2176	2075	1830	1648	1543	1421	1395	1405	1391
17	10	6	2	13	7	6	7	9	3	10	7	6	9	4	3	5	7
3	4	11	3	6	14	6	7	6	5	2	2	4	4	3	2	5	2
20	14	17	5	19	21	12	14	15	8	12	9	10	13	7	5	10	9
41	10	9	9	9	5	10	17	8	12	12	6	8	4	7	11	6	2
14	8	26	17	14	6	13	8	9	8	8	6	5	3	8	5	8	6
55	18	35	26	23	11	23	25	17	20	20	12	13	7	15	16	14	8
12	2	4	1		1		1	2		2	1						1
5	5	1	3					1			2	1					
17	7	5	4		1		1	1	2		3	1		1	1		1
10	6	11	5	11	10	7	10	9	10	5	9	10	8	5	9	3	12
63	19	27	17	4	10	10	14	10	6	9	12	8	7	2	12	9	6
73	25	38	22	15	20	17	24	19	16	14	21	18	15	7	21	12	18
76	35	36	19	9	17	17	11	13	13	12	11	6	9	4	9	11	7
70	35	54	37	14	13	14	11	16	12	8	12	9	10	9	5	5	6
146	70	90	56	23	30	31	22	29	25	20	23	15	19	13	14	16	13

Tabell 2.3 (forts) Utlänningar efter kön, ålder och medborgarskap i hela riket 31 december 1991

MEDBORGARSKAPSLAND	KÖN	SAMT- LIGA	DRÄV EFTER ÅLDER										
			-3	4-6	7-9	10-12	13-15	16-17	18-19	20-24	25-29	30-34	35-39
INDONESIEN	M	165	3	1		5	1	2	6	9	40	35	21
	KV	128	6	3	5	2	3	1	18	37	20	15	
	SA	293	9	4	5	7	4	7	27	77	55	36	
IRAK	M	5952	543	355	289	233	159	96	92	434	979	1192	774
	KV	3345	516	301	259	189	128	84	94	291	383	438	266
	SA	9297	1059	656	548	422	287	180	186	725	1362	1630	1040
IRAN	M	22343	1215	1192	1493	1277	910	568	544	1457	3602	3634	2647
	KV	17658	1203	1084	1276	1113	647	332	316	1245	2342	2572	1848
	SA	40001	2418	2276	2769	2390	1557	900	860	2702	5944	6206	4495
ISRAEL	M	531	21	6	6	7	2	2	4	40	152	142	71
	KV	274	16	9	8	4	5	2	24	54	50	29	
	SA	805	37	15	14	11	7	7	64	206	192	100	
JAPAN	M	744	47	36	26	21	19	10	9	12	44	101	96
	KV	850	49	33	22	24	18	14	8	31	75	142	116
	SA	1594	96	69	48	45	37	24	17	43	119	243	212
JORDANIEN	M	262	36	13	10	14	5	4	2	17	50	31	28
	KV	243	25	12	13	10	9	4	7	35	43	29	20
	SA	505	61	25	23	24	14	8	9	52	93	60	48
KINA (TAIWAN)	M	43	4	2	1	2				6	6	6	8
	KV	84	1	5	4					18	23	13	
	SA	127	5	7	5	2				24	29	21	
KINA, FOLKREP	M	1208	60	45	25	17	14	5	9	54	238	275	179
	KV	1164	54	36	21	13	10	5	9	151	297	229	126
	SA	2372	114	81	46	30	24	10	18	205	535	504	305
KOREA, REPUBLIKEN	M	227	45	21	25	9	7	2	1	5	11	30	40
	KV	323	57	25	18	11	3	5	7	14	45	65	31
	SA	550	102	46	43	20	10	7	8	19	56	95	71
LAOS	M	143	8	8	14	8	11	10	10	20	13	14	9
	KV	139	7	4	8	10	12	7	3	23	16	20	9
	SA	282	15	12	22	18	23	17	13	43	29	34	18
LIBANON	M	4063	531	288	223	217	132	77	93	537	805	499	272
	KV	3264	526	274	206	157	106	78	105	422	477	303	160
	SA	7327	1057	562	429	374	238	155	198	959	1282	802	432
MALAYSIA	M	317	16	10	16	7	8		3	11	23	49	92
	KV	300	17	16	5	7	9		3	19	51	63	53
	SA	617	33	26	21	14	17	2	6	30	74	112	145
PAKISTAN	M	506	40	18	25	21	18	12	17	43	81	85	55
	KV	550	33	22	17	21	15	10	16	61	108	84	61
	SA	1056	73	40	42	42	33	22	33	104	189	169	116
SAUDI-ARABIEN	M	93	6	9	5	3		1			33	22	10
	KV	36	3	5	6	1	1			3	4	10	3
	SA	129	9	14	11	4	1	1		3	37	32	13
SINGAPORE	M	48	5	3	1		3			2	2	5	7
	KV	129	4	2	4		1	2	1	8	15	40	28
	SA	177	9	3	3	4	4	2	1	10	17	45	35
SRI LANKA	M	546	45	21	19	14	14	13	8	73	113	90	50
	KV	571	56	27	29	22	11	5	14	59	78	98	64
	SA	1117	101	48	48	36	25	18	22	132	191	188	114
SYRIEN	M	2107	181	106	117	122	113	65	68	172	303	273	187
	KV	2113	200	106	112	107	104	57	77	340	282	193	120
	SA	4220	381	212	229	229	217	122	145	512	585	466	307

40-44	45-49	50-64	65-	5	6	7	8	9	10	11	12	13	14	15	16	17	18
22	7	11	2		1					2	3			1	2		2
6	5	3	2			2	2	1	1		1	1	1	1		2	1
28	12	14	4		1	2	2	1	1	2	4	1	1	2	2	2	3
397	148	205	56	129	104	114	102	73	74	81	78	55	54	50	58	38	40
127	57	164	48	92	106	92	90	77	68	63	58	49	51	28	44	40	36
524	205	369	104	221	210	206	192	150	142	144	136	104	105	78	102	78	76
1529	813	1007	455	406	473	469	512	512	498	440	339	314	297	299	275	293	320
1013	564	1321	782	326	417	394	413	469	397	412	304	271	201	175	194	138	180
2542	1377	2328	1237	732	890	863	925	981	895	852	643	585	498	474	469	431	500
35	14	20	9	1	4	1	2	3	1	5	1		1	1	1	1	2
22	13	13	20	1	5	3	3	2	2	2	2	2	2	1	3	2	1
57	27	33	29	2	9	4	5	5	3	5	3	2	3	2	4	3	1
172	101	50		12	11	13	9	4	5	5	11	4	9	6	6	4	5
154	92	63	9	13	12	2	6	14	7	7	10	7	8	3	6	8	3
326	193	113	9	25	23	15	15	18	12	12	21	11	17	9	12	12	8
20	14	13	5	5	3	5	5		6	6	2	2	1	2	3	1	2
14	4	6	12	5	2	8	2	3	4	1	5	3	3	3	1	3	1
34	18	19	17	10	5	13	7	3	10	7	7	5	4	5	4	4	3
6		3	4					1			1	1					
4		5	5		3	1	1	2									
10		8	9		3	1	1	3		1	1						
75	95	99	18	11	19	11	9	5	8	2	7	5	4	5	2	3	4
59	38	62	54	13	11	8	8	5	4	5	4	6	1	3	5	5	2
134	133	161	72	24	30	19	17	10	12	7	11	11	5	8	2	8	6
11	9	10	1	10	3	6	10	9	5	4		3	4		1	1	1
21	3	11	7	9	11	9	6	3	5	4	2	1	1	1	3	2	3
32	12	21	8	19	14	15	16	12	10	8	2	4	5	1	4	3	4
9	5	2	2	3	2	5	2	7	1	6	1	5	4	2	5	5	5
9	3	4	4	3	2	3	3	2	5	3	2	4	1	7	2	5	3
18	8	6	6	3	4	8	5	9	6	9	3	9	5	9	7	10	8
125	74	143	47	99	81	78	75	70	76	72	69	53	39	40	45	32	44
102	52	203	93	105	76	73	68	65	51	47	59	38	35	33	25	53	36
227	126	346	140	204	157	151	143	135	127	119	128	91	74	73	70	85	80
54	21	6	1	1	4	4	9	3	3	3	1	5	3				1
24	12	8	11	5	7	2	2	1	4	2	1	4	4			2	2
78	33	14	12	6	11	6	11	4	7	5	2	9	7	1		2	3
33	24	17	17	6	5	10	6	9	5	8	8	10	4	4	3	9	9
24	15	34	29	7	4	6	6	5	6	6	9	4	5	6	7	3	9
57	39	51	46	13	9	16	12	14	11	14	17	14	9	10	10	12	18
	2	1	1	4	2	1	3	1	1		2					1	
	2	1	1	3	1	2	3	2		1		1				1	
				7	3	1	6	3	1	1	2						
11	6	3		1		1						2	1				
12	6	4					1	1	3		1	1			1	1	1
23	12	7	2	1		1	1	1	3		1	3	1		1	1	1
44	20	16	6	7	8	6	5	8	3	8	3	9	3	2	5	8	3
51	20	20	17	6	12	17	6	4	9	9	6	4	1	3	2	5	5
95	40	36	23	13	20	23	11	14	7	17	12	15	7	3	8	10	8
106	80	138	76	41	39	46	40	31	44	40	38	35	45	33	26	39	27
78	52	162	123	33	42	35	43	34	42	34	31	38	30	36	37	20	33
184	132	300	199	74	81	81	83	65	86	74	69	73	75	69	63	59	60

Tabell 2.3 (forts) Utlänningar efter kön, ålder och medborgarskap i hela riket 31 december 1991

MEDBORGARSKAPSLAND	KÖN	SAMT- LIGA	DÄRAV EFTER ÅLDER										
			-3	4-6	7-9	10-12	13-15	16-17	18-19	20-24	25-29	30-34	35-39
THAILAND	M	810	103	86	64	65	78	55	47	68	72	59	52
	KV	2511	80	48	45	79	94	48	71	303	469	445	332
	SA	3121	183	134	109	144	172	103	118	371	561	504	384
TURKIET	M	13093	1382	973	896	930	801	495	437	978	1517	1275	1108
	KV	13271	1300	895	870	907	768	470	521	1257	1700	1299	934
	SA	26364	2682	1868	1766	1837	1569	965	958	2235	3217	2574	2042
VIETNAM, DEM REP	M	1908	231	101	97	105	105	81	96	241	303	217	107
	KV	1848	220	85	101	94	99	58	60	239	246	216	131
	SA	3756	451	186	198	199	204	139	156	480	549	433	238
ÖVRIGA LÄNDER	M	175	10	9	16	10	11	3		22	25	20	26
	KV	140	14	10	12	14	4	2		12	24	20	9
	SA	315	24	19	28	24	15	5	3	34	47	40	35
OCEANIEN	M	930	25	19	18	12	15	9	14	98	225	207	116
	KV	710	28	15	10	11	12	6	15	100	148	119	82
	SA	1640	53	34	28	23	27	15	29	198	373	326	198
AUSTRALIEN	M	714	15	15	15	9	10	5	10	68	152	169	95
	KV	547	19	15	7	7	11	5	13	74	107	95	61
	SA	1261	34	30	22	16	21	10	23	142	259	264	156
NYA ZEELAND	M	208	10	4	2	3	4	4	4	28	72	37	19
	KV	144	9		3	4	1	1	1	20	35	20	19
	SA	352	19	4	5	7	5	5	5	48	107	57	38
ÖVRIGA LÄNDER	M	8			1		1			2	1	1	2
	KV	19							1	6	6	4	2
	SA	27			1		1		1	8	7	5	4
SOVJETUNIONEN	M	1283	84	88	88	85	60	39	34	62	125	177	135
	KV	2042	86	87	92	73	47	32	31	141	286	363	289
	SA	3325	170	175	180	158	107	71	65	203	411	540	424
OKÄNT	M	3340	676	198	218	186	164	119	110	277	377	367	240
	KV	2942	616	214	190	192	157	102	98	264	323	225	165
	SA	6282	1292	412	408	378	321	221	208	541	700	592	405
STATSLÖSA	M	4916	1560	588	321	225	165	83	94	335	447	354	274
	KV	4103	1480	575	288	202	165	79	90	273	265	194	120
	SA	9019	3040	1163	609	427	330	162	184	608	712	548	394
SAMTLIGA	M	250179	16771	10723	10460	10377	9796	6782	6161	19002	29879	28070	24475
	KV	243669	15858	10100	9990	9500	9170	6230	6856	22180	27467	27505	24469
	SA	493848	32629	20823	20450	19877	18966	13012	13017	41182	57346	55575	48944

40-44	45-49	50-64	65-	5	6	7	8	9	10	11	12	13	14	15	16	17	18
41	8	10	2	26	27	25	20	19	18	25	22	21	26	31	30	25	24
178	59	48	12	19	14	13	17	15	28	19	32	23	37	34	20	28	28
219	67	58	14	45	41	38	37	34	46	44	54	44	63	65	50	53	52
657	413	994	237	370	308	299	295	302	327	308	295	281	274	246	249	246	212
541	371	900	538	262	306	296	303	271	328	297	282	252	255	261	210	260	238
1198	784	1894	775	632	614	595	598	573	655	605	577	533	529	507	459	506	450
69	41	82	32	30	36	33	30	34	34	44	27	38	38	29	33	48	36
73	37	106	83	24	29	39	28	34	29	34	31	33	40	26	34	24	24
142	78	188	115	54	65	72	58	68	63	78	58	71	78	55	67	72	60
16	7	2		3	5	8	3	5	5	1	4	3	3	5	3		
9	2	4	1	1	5	3	6	3	3	4	7	2	2	1	1	1	2
25	9	6	1	4	10	11	9	8	5	5	11	5	3	7	4	1	2
58	55	46	13	8	5	1	4	13	3	4	5	1	5	9	5	4	10
77	38	41	8	4	7	5	4	1	2	5	4	5	3	4	4	2	6
135	93	87	21	12	12	6	8	14	5	9	9	6	8	13	9	6	16
50	47	42	12	7	5	1	3	11	3	4	2		4	6	3	2	7
63	29	33	8	4	7	3	3	1	1	3	3	4	3	4	4	1	6
113	76	75	20	11	12	4	6	12	4	7	5	4	7	10	7	3	13
8	8	4	1	1			1	1			3	1	1	2	2	2	3
14	9	8				2	1		1	2	1	1	1	2	2	1	
22	17	12	1	1		2	2	1	1	2	4	2	1	2	2	3	3
								1									
								1									
														1			
97	58	95	56	30	32	28	30	30	38	21	26	21	19	20	19	20	20
167	98	157	93	33	27	38	29	25	24	20	29	17	15	15	13	19	11
264	156	252	149	63	59	66	59	55	62	41	55	38	34	35	32	39	31
132	72	148	56	73	65	72	78	68	64	57	65	48	49	67	57	62	51
100	58	159	79	79	66	64	62	64	64	71	57	61	56	40	53	49	44
232	130	307	135	152	131	136	140	132	128	128	122	109	105	107	110	111	95
162	100	140	68	177	137	121	114	86	74	73	78	64	49	52	53	30	44
92	63	142	75	185	135	103	92	93	73	66	63	64	58	43	42	37	41
254	163	282	143	362	272	224	206	179	147	139	141	128	107	95	95	67	85
22161	17791	29019	8712	3649	3574	3512	3502	3446	3442	3486	3449	3372	3173	3251	3400	3382	3120
21330	14833	25919	12262	3343	3318	3266	3360	3364	3160	3219	3121	3089	3060	3021	3039	3191	3220
43491	32624	54938	20974	6992	6892	6778	6862	6810	6602	6705	6570	6461	6233	6272	6439	6573	6340

Tabell 2.4 Folkmängd efter kön, ålder (i ettårsklasser), civilstånd och födelseland i hela riket 31 december 1991

Population by sex, age (in one-year groups), marital status and country of birth, in the whole country, Dec. 31, 1991

ÅLDER	SAMTLIGA	DÄRAV EFTER KÖN		CIVILSTÄND OGIFTA		GIFTA		ÄNKLINGAR OCH ÄNKOR		FRÄNSKILDA	
		MÄN	KVINNOR	M	KV	M	KV	M	KV	M	KV
FÖDDA I SVERIGE											
0	122796	63192	59604	63192	59604						
1	123198	63149	60049	63149	60049						
2	114813	58998	55815	58998	55815						
3	110657	57031	53626	57031	53626						
4	102965	52597	50368	52597	50368						
5	100022	51329	48693	51329	48693						
6	96357	49625	46732	49625	46732						
7	91641	47108	44533	47108	44533						
8	89378	46086	43292	46086	43292						
9	90265	46415	43850	46415	43850						
10	91031	46537	44494	46537	44494						
11	93738	48097	45641	48097	45641						
12	92824	47569	45255	47569	45255						
13	89764	46005	43759	46005	43759						
14	92478	47675	44803	47675	44803						
15	94610	48616	45994	48616	45994						
16	99841	51107	48734	51107	48733		1				
17	105956	54414	51542	54414	51525		17				
18	105411	54049	51362	54029	51225	19	136			1	1
19	107457	55243	52214	55165	51741	77	470			1	3
20	108906	56017	52889	55807	51698	204	1144		2	6	45
21	104674	53580	51094	53033	48908	530	2075			17	111
22	102657	52934	49723	51774	46046	1114	3482		1	46	194
23	107888	55272	52616	53040	46508	2138	5769		5	93	334
24	115555	59505	56050	55466	46646	3856	8868		3	10	180
25	116814	60107	56707	53825	44083	5986	11771		1	14	295
26	116654	59913	56741	50903	40506	8532	15098		6	32	472
27	116288	59427	56861	47516	37225	11237	18191		3	29	671
28	106868	55040	51828	41259	30839	13004	19421		11	37	766
29	101390	51932	49458	36223	26994	14688	20582		4	45	1017
30	98755	50682	48073	32831	23445	16630	22628		13	48	1208
31	96234	49114	47120	29497	20926	18187	23779		17	95	1413
32	98636	50826	47810	27981	19221	21102	25790		21	98	1722
33	99279	50948	48331	26178	17854	22757	27303		21	106	1992
34	100442	51116	49326	23991	16554	24693	29064		37	139	2395
35	101311	52291	49020	22769	15091	26735	29871		31	156	2756
36	100431	51331	49100	20719	13888	27471	30793		45	195	3096
37	98189	50212	47977	18639	12447	28248	30818		56	226	3269
38	102427	52564	49863	18191	11736	30293	32611		82	274	3998
39	102116	52314	49802	16739	11120	31334	32883		93	319	4148
40	101706	52089	49617	15598	10160	31808	33134		114	358	4569
41	106341	54650	51691	14934	9676	34351	34783		152	426	5213
42	111317	56780	54537	14421	9335	36517	37074		159	548	5683
43	115960	58937	57023	13721	8807	38635	38812		195	667	6386
44	117508	59913	57595	13202	7958	39114	39420		240	780	7357
45	120416	61466	58950	12695	7498	40448	40365		269	934	8054
46	121386	62172	59214	11671	6774	41526	40884		342	1049	8633
47	120172	61482	58690	10556	6038	41478	40445		390	1311	9058
48	112174	57010	55164	9026	5282	38882	38444		415	1323	8687
49	102181	52034	50147	7545	4533	36040	35022		435	1342	8014

Anm. P g a brister i primärmaterialiet avviker resultaten i tabellerna 2.4, 2.8 och 2.10 obetydligt från tabell 2.5 och tabellerna 2.11, 3.3 och 3.4

ALDER	SAMTLIGA	DÄRAV EFTER KÖN		CIVILSTAND OGIFTA		GIFTA		ÄNKLINGAR OCH ÄNKOR		FRANSKILDA	
		MÄN	KVINNOR	M	KV	M	KV	M	KV	M	KV
FÖDDA I SVERIGE											
50	88230	44695	43535	6353	3720	30750	30133	375	1478	7217	8204
51	84116	42533	41583	5727	3405	29507	29122	425	1415	6874	7641
52	85025	42895	42130	5471	3227	29889	29409	442	1775	7093	7719
53	81583	41015	40568	4906	3061	28895	28502	556	1951	6458	7054
54	77673	39141	38532	4675	2694	27708	27186	543	2112	6215	6540
55	75972	38048	37924	4330	2642	27137	26689	619	2360	5962	6233
56	72664	36613	36051	4211	2428	26049	25313	679	2522	5674	5788
57	71189	35430	35759	4095	2407	25337	24965	725	2870	5273	5517
58	70641	35109	35532	4017	2377	25253	24563	832	3035	5007	5557
59	73554	36290	37264	4213	2354	26238	25852	949	3713	4890	5345
60	73733	36342	37391	4128	2404	26377	25591	1034	4133	4803	5263
61	74683	36487	38196	4193	2469	26400	25793	1139	4757	4755	5177
62	73115	35678	37437	4281	2511	25814	25158	1226	5186	4357	4582
63	75732	36790	38942	4293	2506	26776	25741	1440	6010	4281	4685
64	74228	35959	38269	4235	2409	26103	24882	1592	6656	4029	4322
65	75756	36558	39198	4250	2574	26647	24872	1859	7333	3802	4419
66	77930	37458	40472	4425	2772	27264	24929	2005	8319	3764	4452
67	78401	37313	41088	4372	2811	27107	24587	2184	9411	3650	4279
68	79115	37583	41532	4429	2906	27108	24369	2592	10118	3654	4139
69	79098	36986	42112	4374	3044	26604	23498	2791	11469	3217	4101
70	84294	39213	45081	4442	3281	28298	24283	3226	13272	3247	4245
71	87854	40490	47364	4417	3277	29113	24606	3739	15234	3221	4247
72	70683	32321	38362	3495	2767	23161	18850	3331	13600	2334	3145
73	68768	30957	37811	3090	2764	22125	17204	3572	14847	2170	2996
74	68201	30316	37885	3117	2890	21344	16270	3872	15751	1983	2974
75	65496	28839	36657	3208	2954	19915	14818	3916	16076	1800	2809
76	62236	26750	35486	2992	2998	18157	13334	4002	16586	1599	2568
77	61387	26052	35335	2808	3182	17358	12311	4379	17324	1507	2518
78	58533	24529	34004	2641	3173	16017	10803	4571	17800	1300	2228
79	55566	22675	32891	2482	3164	14418	9547	4654	18073	1121	2107
80	50963	20439	30524	2289	3144	12619	7863	4524	17586	1007	1931
81	47523	18734	28789	2040	3153	11224	6626	4574	17330	896	1680
82	44057	16839	27218	1817	3075	9902	5543	4391	17063	729	1537
83	38747	14124	24623	1585	3014	7841	4306	4110	16006	588	1297
84	33906	12091	21815	1363	2637	6368	3297	3907	14787	453	1094
85	29604	10192	19412	1114	2562	5177	2514	3578	13417	323	919
86	24776	8085	16691	840	2315	3893	1790	3090	11802	262	784
87	21336	6841	14495	748	2160	3036	1301	2848	10376	209	658
88	17292	5259	12033	633	1828	2165	897	2316	8807	145	501
89	14528	4306	10222	480	1663	1693	648	2017	7553	116	376
90	11331	3258	8073	348	1348	1233	401	1596	6015	81	309
91	8838	2397	6441	276	1114	763	259	1306	4833	52	235
92	6387	1717	4670	166	809	493	154	1016	3538	42	169
93	4813	1215	3598	143	633	294	75	737	2751	41	139
94	3477	870	2607	79	486	213	41	558	1996	20	84
95	2503	639	1864	69	349	132	27	425	1420	13	68
96	1682	366	1316	42	268	70	16	251	991	3	41
97	1074	247	827	21	162	42	4	181	642	3	19
98	732	156	576	17	123	24	3	112	424	3	26
99	449	98	351	4	64	12	3	79	269	3	15
100-	592	116	476	20	109	7	3	87	350	2	14
SUMMA	7829943	3875554	3954389	2032258	1753715	1507704	1489899	108128	423693	227464	287082

Tabell 2.4 (forts) Folkmängd efter kön, ålder (i ettårsklasser), civilstånd och födelse-land i hela riket 31 december 1991

ÅLDER	SAMTLIGA	DÄRAV EFTER KÖN		CIVILSTÅND OGIFTA		GIFTA		ÄNKLINGAR OCH ÄNKOR		FRÄNSKILDA	
		MÄN	KVINNOR	M	KV	M	KV	M	KV	M	KV
FÖDDA UTOMLANDS											
0	557	277	280	277	280						
1	1461	691	770	691	770						
2	2444	1243	1201	1243	1201						
3	3472	1760	1712	1760	1712						
4	4335	2153	2182	2153	2182						
5	5243	2690	2553	2690	2553						
6	5765	2945	2820	2945	2820						
7	6233	3205	3028	3205	3028						
8	6493	3262	3231	3262	3231						
9	6535	3293	3242	3293	3242						
10	6651	3405	3246	3405	3246						
11	6753	3384	3369	3384	3369						
12	6426	3221	3205	3221	3205						
13	6306	3158	3148	3158	3148						
14	6524	3237	3287	3237	3287						
15	6955	3497	3458	3497	3456		2				
16	7144	3586	3558	3586	3547		11				
17	7502	3720	3782	3718	3732	2	50				
18	7443	3662	3781	3644	3564	18	213				4
19	7881	3738	4143	3637	3570	101	564				9
20	7989	3756	4233	3548	3297	206	909	1	2	26	26
21	9065	4151	4914	3789	3459	353	1411	1	9	43	43
22	10198	4802	5396	4136	3443	639	1846	1	2	26	105
23	11857	5828	6029	4797	3588	964	2291	4	6	67	146
24	12562	6363	6199	4884	3291	1378	2672	9	101	227	227
25	13679	7124	6555	5139	3039	1825	3216	3	7	157	293
26	14801	7818	6983	5282	2884	2298	3731	3	12	235	356
27	15819	8392	7427	5254	2800	2806	4105	5	16	327	506
28	16054	8500	7554	4933	2660	3143	4348	7	12	417	534
29	16351	8632	7719	4729	2368	3429	4676	7	34	467	641
30	16124	8366	7758	4186	2215	3638	4812	7	20	535	711
31	17058	8817	8241	3922	2074	4244	5276	5	41	646	850
32	16394	8384	8010	3515	1967	4183	5115	12	44	674	884
33	16060	8263	7797	3122	1680	4337	5082	12	43	792	992
34	16776	8551	8225	2966	1615	4659	5478	16	55	910	1077
35	16904	8521	8383	2701	1532	4891	5586	15	49	914	1216
36	16548	8326	8222	2403	1369	4902	5524	14	57	1007	1272
37	16749	8448	8301	2216	1314	5084	5530	14	89	1134	1368
38	16132	7985	8147	2016	1222	4766	5463	9	68	1194	1394
39	15903	7844	8059	1782	1125	4863	5341	19	102	1180	1491
40	15871	7758	8113	1804	1097	4707	5351	33	91	1214	1574
41	16499	8113	8386	1641	1004	5101	5548	18	130	1353	1704
42	16565	8051	8514	1611	972	4978	5613	32	131	1430	1798
43	16814	8321	8493	1592	909	5187	5539	39	159	1503	1886
44	16717	8319	8398	1447	826	5330	5496	27	203	1515	1873
45	16048	8099	7949	1284	709	5133	5213	41	200	1641	1827
46	14099	7109	6990	1087	587	4556	4596	50	175	1416	1632
47	13497	7171	6326	1063	490	4695	4197	44	204	1369	1435
48	13332	7132	6200	970	492	4689	4067	58	206	1415	1435
49	12740	6973	5767	900	397	4589	3774	39	225	1445	1371

ALDER	SAMTLIGA	DÖRAV EFTER KÖN		CIVILSTÄND OGIFTA		GIFTA		ÄNKLINGAR OCH ÄNKOR		FRANSKILDA		
		MÄN	KVINNOR	M	KV	M	KV	M	KV	M	KV	
FÖDDA UTOMLANDS												
50	13742	7286	6456	901	427	4841	4269	63	268	1481	1492	
51	12688	6870	5818	833	346	4633	3801	54	295	1350	1376	
52	12978	6756	6222	727	377	4522	4097	85	350	1422	1398	
53	12247	6251	5996	692	337	4229	3909	84	359	1246	1391	
54	11914	5907	6007	644	330	3992	3963	81	387	1190	1327	
55	11357	5529	5828	594	309	3780	3803	72	433	1083	1283	
56	10964	5309	5655	566	323	3672	3668	89	492	982	1172	
57	10620	4952	5668	470	282	3429	3658	98	527	955	1201	
58	9676	4489	5187	417	270	3151	3276	95	574	826	1067	
59	9805	4455	5350	408	244	3142	3455	117	631	788	1020	
60	9714	4278	5436	371	239	3065	3419	130	723	712	1055	
61	10108	4408	5700	379	283	3109	3493	151	788	769	1136	
62	9430	4072	5358	377	243	2870	3290	142	870	683	955	
63	9230	3868	5362	375	272	2724	3130	137	973	632	987	
64	8556	3671	4885	293	258	2606	2922	186	928	586	777	
65	8414	3500	4914	311	250	2478	2843	184	1051	527	770	
66	8146	3336	4810	302	226	2384	2699	185	1113	465	772	
67	7728	3181	4547	278	216	2323	2508	180	1132	400	691	
68	7506	3131	4375	230	247	2273	2296	213	1193	415	639	
69	6859	2713	4146	222	232	1959	2140	216	1206	316	568	
70	6272	2511	3761	207	207	1816	1885	202	1135	286	534	
71	5896	2315	3581	165	200	1656	1653	195	1248	299	480	
72	4611	1848	2763	116	181	1316	1214	171	1000	245	368	
73	4250	1578	2672	135	145	1104	1138	164	1020	175	369	
74	3727	1358	2369	112	158	922	963	182	931	142	317	
75	3242	1135	2107	98	143	759	771	154	931	124	262	
76	3252	1148	2104	79	140	805	737	153	943	111	284	
77	3283	1073	2210	86	144	731	729	158	1034	98	303	
78	2907	984	1923	64	134	640	586	172	962	88	241	
79	2716	884	1832	83	151	566	532	151	954	84	195	
80	2284	745	1539	46	130	494	379	153	857	52	173	
81	2119	661	1458	50	130	402	353	156	855	53	120	
82	1789	525	1264	37	94	339	295	117	769	32	106	
83	1527	427	1100	34	93	245	234	113	679	35	94	
84	1421	408	1013	26	78	250	185	104	667	28	83	
85	1172	334	838	24	66	196	156	90	536	24	80	
86	978	271	707	19	52	140	119	91	480	21	56	
87	830	212	618	13	47	105	82	81	435	13	54	
88	692	174	518	12	60	97	61	59	355	6	42	
89	569	129	440	15	37	59	55	48	307	7	41	
90	444	105	339	2	28	51	36	48	246	4	29	
91	341	69	272	4	30	34	29	27	201	4	12	
92	229	50	179	4	19	21	22	22	129	3	9	
93	181	45	136		16	21	12	19	97	5	11	
94	158	28	130	2	13	13	5	12	104	1	8	
95	93	18	75		7	9	5	8	53	1	10	
96	56	6	50		2	3	8	3	39		1	
97	54	8	46		9	2	1	6	32		4	
98	28	8	20	1	5	3	2	4	12		1	
99	15	3	12			1	2	2	10			
100-	30	3	27		5	1	4	2	18			
SUMMA	814176	395069	419107	155549	117803	189697	211538	5959	33722	43864	56044	

Tabell 2.5 Utrikes födda eller utländska medborgare efter födelse-land, medborgarskapsland, kön och ålder (i femårsklasser) i hela riket 31 december 1991
 Foreign-born persons or aliens by country of birth or citizenship, sex and age (in five-year groups), in the whole country, Dec. 31, 1991

FÖDELSELAND	MEDBORGARSKAPSLAND	KÖN	TOTALT	DÄRAV 0-3	EFTER 4-6	ALDER 7-9	10-12	13-15	16-17	18-19	20-24
NORDEN	SVERIGE	M	71729	119	134	169	162	289	387	594	3261
		KV	102491	113	155	156	144	257	351	423	2351
NORDEN	UTLANDET	M	66551	536	733	734	730	823	806	785	4153
		KV	72034	507	705	741	679	843	824	1071	5313
SVERIGE	NORDEN	M	21640	4682	2386	2187	2423	2391	1532	951	1565
		KV	22918	4419	2275	2222	2341	2409	1558	1546	2980
SAMTLIGA		M	159920	5337	3253	3090	3315	3503	2725	2330	8979
		KV	197443	5039	3135	3119	3164	3509	2733	3040	10644
		SA	357363	10376	6388	6209	6479	7012	5458	5370	19623
DANMARK	SVERIGE	M	10827	21	25	45	50	60	92	119	312
		KV	11634	26	39	38	42	62	76	112	338
DANMARK	UTLANDET	M	11811	114	169	159	165	139	153	201	731
		KV	8692	102	173	142	145	154	154	208	705
SVERIGE	DANMARK	M	3831	635	254	225	230	302	170	153	377
		KV	3041	545	227	204	195	307	174	170	337
SAMTLIGA		M	26469	770	448	429	445	501	415	473	1420
		KV	23367	673	439	384	382	523	404	490	1380
		SA	49836	1443	887	813	827	1024	819	963	2800
FINLAND	SVERIGE	M	53207	24	40	54	49	164	237	395	2759
		KV	76008	28	35	50	41	128	201	246	1837
FINLAND	UTLANDET	M	38573	102	169	209	216	397	441	285	1424
		KV	46682	126	158	244	204	383	437	506	2525
SVERIGE	FINLAND	M	13551	2971	1798	1724	1956	1819	1163	607	750
		KV	15970	2757	1735	1787	1952	1828	1207	1204	2177
SAMTLIGA		M	105331	3097	2007	1987	2221	2380	1841	1287	4933
		KV	138660	2911	1928	2081	2197	2339	1845	1956	6539
		SA	243991	6008	3935	4068	4418	4719	3686	3243	11472
ISLAND	SVERIGE	M	156	2	1	4	3	3	3	3	13
		KV	176	3	3	3	4	2	4	3	8
ISLAND	UTLANDET	M	2149	99	123	109	107	80	59	55	151
		KV	2097	70	108	120	90	90	47	55	191
SVERIGE	ISLAND	M	417	177	62	41	40	17	10	17	14
		KV	397	187	54	36	30	22	13	6	16
SAMTLIGA		M	2722	278	186	154	150	100	72	75	178
		KV	2670	260	165	159	124	114	64	64	215
		SA	5392	538	351	313	274	214	136	139	393
NORGE	SVERIGE	M	7539	72	68	66	60	62	55	77	177
		KV	14673	56	78	65	57	65	70	62	168
NORGE	UTLANDET	M	14018	221	272	257	242	207	153	244	1847
		KV	14563	209	266	235	240	216	186	302	1892
SVERIGE	NORGE	M	3841	899	272	197	197	253	189	174	424
		KV	3510	930	259	195	164	252	164	166	450
SAMTLIGA		M	25398	1192	612	520	499	522	397	495	2448
		KV	32746	1195	603	495	461	533	420	530	2510
		SA	58144	2387	1215	1015	960	1055	817	1025	4958
EUROPA UTOM NORDEN	SVERIGE	M	62716	278	338	434	654	776	665	626	2067
		KV	66775	302	328	423	559	690	634	597	1955
EUROPA UTOM NORDEN	UTLANDET	M	48863	470	839	1042	1114	1055	686	658	2949
		KV	47434	382	810	953	1021	947	680	735	3342
SVERIGE	EUROPA UTOM NORDEN	M	12495	2555	1202	934	1107	1414	1020	965	1594
		KV	11691	2402	1097	898	955	1306	949	1017	1703
SAMTLIGA		M	124052	3303	2379	2410	2875	3245	2371	2249	6610
		KV	125900	3086	2235	2274	2535	2943	2263	2349	7000
		SA	249952	6389	4614	4684	5410	6188	4634	4598	13610
ESTLAND	SVERIGE	M	5305		1		1	1			
		KV	6015					2			
ESTLAND	UTLANDET	M	228	6	10	10	10	7	4	3	20
		KV	216	5	7	5	5	6	5	4	12
SVERIGE	ESTLAND	M	1								
		KV									
SAMTLIGA		M	5534	6	11	10	11	8	4	3	20
		KV	6231	5	7	5	5	8	5	4	12
		SA	11765	11	18	15	16	16	9	7	32

1) P g a felaktigheter i folkbokföringen finns det ett antal yngre personer med födelse-land Estland.

Anm. P g a brister i primärmaterialiet avviker resultaten i tabellerna 2.4, 2.8 och 2.10 obetydligt från tabell 2.5 och tabellerna 2.11, 3.3 och 3.4

25-29	30-34	35-39	40-44	45-49	50-54	55-59	60-64	65-69	70-74	75-79	80-84	85-89	90-
5619	6204	6105	7207	7378	8761	7448	6284	5387	3627	1590	668	248	88
4740	5949	7114	10620	10092	11591	11420	11318	10105	7211	4419	2345	1157	460
6197	6199	7479	9333	8463	6314	4832	3606	2514	1404	600	235	58	17
6798	8364	9287	10645	8051	5558	4077	3327	2207	1442	822	491	217	65
1242	1034	723	312	152	19	10	8	5	11	4	3		
1488	827	391	181	109	15	9	24	43	26	21	16	12	6
13058	13437	14307	16852	15993	15094	12290	9898	7906	5042	2194	906	306	105
13026	15140	16792	21446	18252	17164	15506	14669	12355	8679	5262	2852	1386	531
26084	28577	31099	38298	34245	32258	27796	24567	20261	13721	7456	3758	1692	636
432	356	567	836	983	960	1319	1503	1549	941	399	153	80	25
442	484	697	863	993	876	1140	1754	1592	974	512	307	190	77
1197	989	1082	1190	1308	894	852	889	790	485	210	72	16	6
942	778	852	816	904	678	563	539	373	240	120	59	34	11
468	525	328	115	28	3	7	4	1	4	2			
331	257	143	60	12	6	3	7	24	12	11	9	5	2
2097	1870	1977	2141	2319	1857	2178	2396	2340	1430	611	225	96	31
1715	1519	1692	1739	1909	1560	1706	2300	1989	1226	643	375	229	90
3812	3389	3669	3880	4228	3417	3884	4696	4329	2656	1254	600	325	121
4928	5586	5226	5958	5789	7202	5517	4055	2536	1477	759	330	92	30
4034	5102	5909	9031	8235	9987	9197	7443	5713	3984	2719	1406	525	157
2462	3396	4995	6883	5874	4513	3161	2077	1098	503	220	110	30	8
3887	5787	6711	8221	5689	3979	2735	2021	1264	785	518	336	126	40
341	174	141	48	43	8	1	1	2	1	1	2		
819	296	123	35	33	3	1	4	3	2	2		2	
7731	9156	10362	12889	11706	11723	8679	6133	3636	1981	980	442	122	38
8740	11185	12743	17287	13957	13969	11933	9468	6980	4771	3239	1742	653	197
16471	20341	23105	30176	25665	25692	20612	15601	10616	6752	4219	2184	775	235
15	10	15	11	16	11	14	15	9	5	3			
20	14	13	14	20	12	11	12	10	11	6	2		1
270	378	265	186	101	59	45	32	19	6	4	1		
274	360	279	169	109	48	34	30	10	9	2	1	1	
14	11	10	4						1				
10	12	6	3	1									
299	399	290	201	117	70	59	47	28	11	7	1		
304	386	298	186	130	60	45	42	20	21	8	3	1	1
603	785	588	387	247	130	104	89	48	32	15	4	1	1
244	252	297	402	590	588	598	711	1293	1204	429	185	76	33
244	349	495	712	844	716	1072	2109	2790	2242	1182	630	442	225
2268	1436	1137	1074	1180	848	774	608	607	410	166	52	12	3
1695	1439	1445	1439	1349	853	745	737	560	408	182	95	56	14
419	324	244	145	81	8	2	3	2	6	1	1		
328	262	119	83	63	6	5	13	16	11	8	7	5	4
2931	2012	1678	1621	1851	1444	1374	1322	1902	1620	596	238	88	36
2267	2050	2059	2234	2256	1575	1822	2859	3366	2661	1372	732	503	243
5198	4062	3737	3855	4107	3019	3196	4181	5268	4281	1968	970	591	279
2498	3183	4683	6224	7895	8595	6586	5794	4951	2829	1834	1156	505	145
2504	3470	5563	6819	6350	6638	6831	6747	6194	3694	2837	2132	1050	458
5731	5772	5601	5975	5475	4874	2732	1821	1037	467	298	160	64	23
5499	6079	6455	5610	3905	3182	2386	1952	1454	814	562	410	176	80
890	447	241	76	19	9	6	8	1	2	3			
731	350	135	48	43	10	13	6	7	5	6	3	6	1
9119	9402	10525	12275	13389	13478	9324	7623	5989	3298	2135	1316	569	168
8734	9899	12153	12477	10298	9830	9230	8705	7655	4513	3405	2545	1232	539
17853	19301	22678	24752	23687	23308	18554	16328	13644	7811	5540	3861	1801	707
3	1	4	3	408	773	619	688	1128	651	467	323	182	52
3	7	7	5	368	740	670	710	962	748	756	611	299	127
21	14	17	11	7	9	11	23	18	10	14	1	1	1
18	24	18	11	17	9	7	12	20	13	9	2	4	3
				1									
24	15	21	14	416	782	630	711	1146	661	481	324	183	53
21	31	25	16	385	749	677	722	982	761	765	613	303	130
45	46	46	30	801	1531	1307	1433	2128	1422	1246	937	486	183

25-29	30-34	35-39	40-44	45-49	50-54	55-59	60-64	65-69	70-74	75-79	80-84	85-89	90-
285	619	701	638	717	804	556	327	116	31	15	5	1	
399	494	446	435	441	409	398	229	81	32	31	12	4	4
603	489	346	271	230	239	152	100	34	11	11	5	5	2
255	253	177	147	127	100	95	92	55	31	30	33	9	11
42													
21	1			1									
930	1108	1047	909	947	1043	708	427	150	42	26	10	6	2
675	748	625	582	569	509	493	321	136	63	61	45	13	15
1605	1856	1670	1491	1516	1552	1201	748	286	105	87	55	19	17
74	70	82	164	287	300	236	213	193	76	48	22	7	2
60	75	56	78	101	112	109	125	97	74	35	20	9	1
241	235	227	265	307	328	175	139	110	42	15	5	3	2
82	97	78	64	67	67	63	49	55	22	18	15	8	
87	58	31	10				5						
78	41	14	5				1						
402	363	340	439	594	628	411	357	303	119	64	27	10	4
220	213	148	145	168	179	175	175	152	96	53	35	18	1
622	576	488	584	762	807	586	532	455	215	117	62	28	5
761	716	789	949	1334	1552	1025	530	266	100	39	13	6	
559	619	756	974	884	825	586	372	247	99	63	45	11	7
1624	1588	1643	2020	1704	1830	1197	663	300	120	67	35	13	
1554	1724	2041	2156	1444	1257	1008	728	487	270	186	111	41	16
46													
66	1												
2431	2305	2432	2969	3038	3382	2224	1194	566	220	106	48	19	4
2179	2345	2797	3131	2330	2082	1594	1100	734	369	249	156	52	23
4610	4650	5229	6100	5368	5464	3818	2294	1300	589	355	204	71	27
359	549	1070	1346	786	548	368	446	600	472	292	130	36	7
428	1113	2220	2587	1262	809	620	657	1042	635	400	192	81	26
397	527	625	506	235	126	74	64	83	48	44	21	11	6
1150	1437	1737	1273	561	325	243	255	273	171	120	84	21	11
2	1	5	7	1									
5	1	1	1	1									
758	1077	1700	1859	1022	674	442	510	683	520	336	151	47	13
1581	2551	3958	3861	1824	1134	863	912	1315	806	520	276	102	37
2339	3628	5658	5720	2846	1808	1305	1422	1998	1326	856	427	149	50
86	152	221	240	213	196	120	103	105	49	28	20	7	1
55	122	212	213	185	125	109	114	159	88	50	28	12	3
234	331	333	248	160	119	68	60	65	41	26	20	7	
288	397	407	257	171	106	86	117	111	63	43	26	9	2
1													
321	483	554	488	373	315	188	163	170	90	54	40	14	1
343	519	619	470	356	231	195	231	270	151	93	54	21	5
664	1002	1173	958	729	546	383	394	440	241	147	94	35	6
59	76	109	201	231	186	195	118	79	21	11	4	3	1
63	56	75	81	104	115	124	96	66	31	15	10	3	2
212	269	281	228	187	140	88	35	16	5	4	1		
126	145	119	82	91	60	42	32	12	9	6	5	2	2
27	8		1										
27	7	2	1	1									
298	353	390	430	418	326	284	153	95	26	15	5	3	1
216	208	194	164	196	175	166	128	78	40	21	15	5	4
514	561	586	594	614	501	450	281	173	66	36	20	8	5
108	171	154	146	120	128	75	70	65	33	31	22	4	2
138	138	153	119	77	67	62	107	96	79	73	59	32	11
857	853	726	810	620	370	179	143	62	42	18	9	2	1
396	435	429	384	305	184	126	94	42	25	11	10	8	2
117	53	36	11	8	1	1	1	1	1	1			
92	55	20	10	14	8	7	4	5	4	2	1	2	1
1082	1077	916	967	748	499	255	214	128	76	50	31	6	3
626	628	602	513	396	259	195	205	143	108	86	70	42	14
1708	1705	1518	1480	1144	758	450	419	271	184	136	101	48	17

25-29	30-34	35-39	40-44	45-49	50-54	55-59	60-64	65-69	70-74	75-79	80-84	85-89	90-
164	147	174	392	560	372	300	370	347	164	95	58	19	5
168	162	227	382	550	310	238	274	337	176	136	92	62	12
75	89	70	85	69	36	25	20	13	7	6	3	3	1
158	111	138	120	88	35	25	37	24	17	12	15	9	3
				1									
239	236	244	477	630	408	325	390	360	171	101	61	22	6
326	273	365	502	638	365	263	311	361	193	148	107	71	15
565	509	609	979	1268	753	588	701	721	364	249	168	93	21
256	262	376	827	1436	1749	1360	1427	897	599	408	310	122	40
296	253	411	782	1104	1993	2750	2904	1916	1018	763	603	319	179
393	344	365	589	1009	970	393	295	131	67	46	30	10	5
453	434	388	338	485	607	425	312	191	91	64	79	43	22
317	158	68	17	3		1	1						
243	102	27	11	7		1				1	2	1	
966	764	809	1433	2448	2719	1754	1723	1028	666	454	340	132	45
992	789	826	1131	1596	2600	3176	3216	2107	1109	828	684	363	201
1958	1553	1635	2564	4044	5319	4930	4939	3135	1775	1282	1024	495	246
114	132	617	769	956	1130	969	665	495	261	139	73	23	7
106	150	652	684	666	545	510	504	477	300	159	133	37	20
120	153	181	146	79	80	38	18	16	13	9	7	1	
264	212	278	196	102	69	41	36	33	28	16	6	9	3
2	5												
3	1												
236	290	798	915	1035	1210	1007	683	511	274	148	80	24	7
373	363	930	880	768	614	551	540	510	328	175	139	46	23
609	653	1728	1795	1803	1824	1558	1223	1021	602	323	219	70	30
31	79	133	230	346	298	262	320	187	116	78	49	25	7
35	81	121	226	237	195	244	281	273	129	98	123	77	19
97	88	86	186	386	258	78	59	28	9	5	3		
67	58	48	56	87	90	37	29	25	16	7	4	2	1
86	25	11	1		1								
63	18	7	4	2		1							
214	192	230	417	732	557	340	379	215	125	83	52	25	7
165	157	174	286	326	285	282	310	298	145	105	127	79	20
379	349	406	703	1058	842	622	689	513	270	188	179	104	27
198	209	253	319	501	559	501	517	473	256	183	127	70	21
194	200	227	253	371	393	411	374	441	285	258	204	104	47
857	792	701	610	482	369	254	202	161	52	33	20	8	1
688	752	597	526	360	273	188	159	126	58	40	20	11	4
163	138	90	29	5	7	1				1			
135	122	64	17	15	2	1	1	2	1	3		2	
1218	1139	1044	958	988	935	756	719	634	308	217	147	78	22
1017	1074	888	796	746	668	600	534	569	344	301	224	117	51
2235	2213	1932	1754	1734	1603	1356	1253	1203	652	518	371	195	73
476	869	1465	1322	838	513	273	131	69	30	13		6	
520	660	615	369	165	106	76	75	46	22	10	17	7	
3070	2143	1406	803	366	174	90	51	22	19	13	4		1
1926	1310	706	300	141	88	83	98	81	46	24	7	1	1
3		2			1		1				1		
7					1								
3549	3012	2873	2125	1204	688	363	183	91	49	26	10	6	1
2433	1970	1321	669	306	195	159	173	127	68	34	24	8	1
6002	4982	4194	2794	1510	883	522	356	218	117	60	34	14	2
164	245	345	230	115	51	22	12	6	1	1	1		
173	241	186	76	19	14	13	9	5	2	1	1	1	
1352	663	406	215	84	37	25	15	4	4	2			
842	473	225	86	44	28	34	39	16	8	6	2		
1		1											
4													
1517	908	752	445	199	88	47	27	10	5	3	1		
1019	714	411	162	63	42	47	48	21	10	7	3	1	
2536	1622	1163	607	262	130	94	75	31	15	10	4	1	

25-29	30-34	35-39	40-44	45-49	50-54	55-59	60-64	65-69	70-74	75-79	80-84	85-89	90-
312	624	1120	1092	723	462	251	119	63	29	12	4	6	
347	419	429	293	146	92	63	66	41	20	9	16	6	
1718	1480	1000	588	282	137	65	36	18	15	11	4		1
1084	837	481	214	97	60	49	59	65	38	18	5	1	1
2		1			1		1				1		
3					1								
2032	2104	2121	1680	1005	600	316	156	81	44	23	9	6	1
1434	1256	910	507	243	153	112	125	106	58	27	21	7	1
3466	3360	3031	2187	1248	753	428	281	187	102	50	30	13	2
192	225	203	192	170	116	232	587	400	283	265	167	84	15
232	252	200	139	96	88	205	650	420	392	400	353	221	74
1024	1079	748	553	395	198	138	117	59	45	16	12	2	4
900	920	699	477	251	175	107	96	66	29	34	18	8	6
69	36	24	20	15	22	15	28	35	28	20	36	42	35
48	37	12	15	30	28	25	24	32	32	22	48	43	23
1285	1340	975	765	580	336	385	732	494	356	301	215	128	54
1180	1209	911	631	377	291	337	770	518	453	456	419	272	103
2465	2549	1886	1396	957	627	722	1502	1012	809	757	634	400	157
128	135	114	124	113	65	169	497	360	258	244	160	84	15
138	137	96	74	50	50	157	567	387	367	374	330	220	73
637	693	491	421	317	155	109	86	54	32	13	12	2	4
551	570	467	328	185	108	68	74	43	18	24	14	7	5
60	31	20	15	9	17	12	27	32	27	19	36	38	34
42	30	9	9	20	27	24	23	32	29	21	48	43	23
825	859	625	560	439	237	290	610	446	317	276	208	124	53
731	737	572	411	255	185	249	664	462	414	419	392	270	101
1556	1596	1197	971	694	422	539	1274	908	731	695	600	394	154
64	90	89	68	57	51	63	90	40	25	21	7		
94	115	104	65	46	38	48	83	33	25	26	23	1	1
387	386	257	132	78	43	29	31	5	13	3			
349	350	232	149	66	67	39	22	23	11	10	4	1	1
9	5	4	5	6	5	3	1	3	1	1		4	1
6	7	3	6	10	1	1	1	3	3	3			
460	481	350	205	141	99	95	122	48	39	25	7	4	1
449	472	339	220	122	106	88	106	56	39	37	27	2	2
909	953	689	425	263	205	183	228	104	78	62	34	6	3
484	615	1005	1093	765	426	241	160	99	60	34	20	5	2
551	641	981	969	659	353	267	248	189	138	78	32	8	9
1687	1913	1523	1112	660	337	167	141	109	61	43	19	8	1
1679	1887	1488	994	577	330	269	303	250	145	111	42	16	7
2		1											
3													
2173	2528	2529	2205	1425	763	408	301	208	121	77	39	13	3
2233	2528	2470	1963	1236	683	536	551	439	283	189	74	24	16
4406	5056	4999	4148	2661	1446	944	852	647	404	266	113	37	19
251	311	486	511	362	207	138	70	55	30	18	9	2	
289	338	484	483	316	173	134	133	106	66	42	18	2	3
1291	1456	1132	818	493	240	136	106	94	47	33	17	7	1
1173	1353	1019	701	427	258	205	233	194	104	75	27	10	5
2													
1542	1767	1618	1329	855	447	274	176	149	77	51	26	9	1
1464	1691	1503	1184	743	431	359	366	300	170	117	45	12	8
3006	3458	3121	2513	1598	878	633	542	449	247	168	71	21	9
25	39	62	55	42	23	9	4		1				
34	52	50	51	32	16	14	5	2	2	1	1		1
61	71	66	45	18	8	3	4	2	1	1			
90	96	71	50	22	12	11	6	4	2	2	1		
86	110	128	100	60	31	12	8	2	2	1			
124	148	121	101	54	28	25	11	6	4	3	2		1
210	258	249	201	114	59	37	19	8	6	4	2		1

25-29	30-34	35-39	40-44	45-49	50-54	55-59	60-64	65-69	70-74	75-79	80-84	85-89	90-
208	265	457	527	361	196	94	86	44	29	16	11	3	2
228	251	447	435	311	164	99	110	81	70	35	13	6	5
335	386	325	249	149	89	28	31	13	9	2	1	1	
416	438	398	243	128	60	53	64	52	39	34	14	6	2
2		1											
1		1											
545	651	783	776	510	285	122	117	57	42	25	13	4	2
645	689	846	678	439	224	152	174	133	109	69	27	12	7
1190	1340	1629	1454	949	509	274	291	190	151	94	40	16	9
3484	4675	4124	2714	1685	1129	736	536	347	197	139	82	40	15
2465	2673	2536	1750	1014	742	544	460	362	276	209	128	57	29
9614	9070	6481	3827	2129	1340	1039	781	503	289	135	98	50	18
7946	7266	4908	2815	1582	1240	1145	1113	960	557	294	153	71	32
16	4	5	4						1				
19	6	4			1			2	1				
13114	13749	10610	6545	3814	2469	1775	1317	850	487	274	180	90	33
10430	9945	7448	4565	2596	1983	1689	1574	1324	834	503	281	128	61
23544	23694	18058	11110	6410	4452	3464	2891	2174	1321	777	461	218	94
89	129	238	220	163	127	73	51	22	19	16	3	3	1
124	106	104	85	74	46	35	26	29	20	9	6	1	3
115	122	116	87	55	24	25	24	10	7	5	3		1
166	167	119	80	39	27	21	34	30	15	9	3		
204	251	354	307	218	151	98	75	32	26	21	6	3	2
290	274	223	165	113	73	56	60	59	35	18	9	1	3
494	525	577	472	331	224	154	135	91	61	39	15	4	5
283	817	709	302	134	69	49	30	17	6	3	1	1	
143	219	181	79	43	29	21	15	12	6	3	1	1	
995	1219	791	407	157	94	69	50	31	12	10	5	3	1
421	454	283	137	65	63	74	47	38	10	4	3	1	
1			1										
1278	2037	1500	710	291	163	118	80	48	18	13	6	4	1
585	673	464	216	108	92	95	62	50	16	7	4	2	
1843	2710	1964	926	399	255	213	142	98	34	20	10	6	1
933	1323	823	389	172	90	42	26	13	5	5	1	2	1
240	319	294	140	61	40	28	14	10	12	7	2	1	1
3581	3618	2637	1520	810	439	334	230	222	133	43	25	14	4
2304	2556	1834	1003	562	418	441	436	383	228	87	46	16	8
4	1	1	1						1				
6							1	1	1				
4518	4942	3461	1910	982	529	376	256	235	139	48	26	16	5
2350	2875	2128	1143	623	458	469	451	394	241	94	48	16	9
7068	7817	5589	3053	1605	987	845	707	629	380	142	74	32	14
111	24	14	11	28	26	17	8	3	3	2		1	
305	69	55	46	38	30	14	15	3	6	4	1		
16	31	39	12	10	5	3	3	1	1				
55	67	33	22	4	4	6	1	3	2	1	1		
127	55	53	23	38	31	20	11	3	4	2		1	
360	136	88	68	42	34	20	16	6	8	5	2		
487	191	141	91	80	65	40	27	9	12	7	2	1	
578	522	362	220	139	77	51	40	20	10	3	1		
344	278	188	137	60	57	48	37	14	9	5	1	1	
1438	960	562	256	122	92	67	48	22	10	6	2	1	2
878	550	299	161	82	106	68	81	50	16	8	9		1
2016	1482	924	477	261	169	118	88	42	20	9	3	1	2
1222	828	487	298	142	163	116	118	64	25	13	10	1	1
3238	2310	1411	775	403	332	234	206	106	45	22	13	2	3

25-29	30-34	35-39	40-44	45-49	50-54	55-59	60-64	65-69	70-74	75-79	80-84	85-89	90-
162	235	269	214	157	78	47	40	24	8	2	3	2	1
246	271	183	133	81	55	44	48	24	6	13	5	2	1
320	311	210	114	87	51	37	47	22	6	4	2	4	
301	225	145	94	54	61	49	48	42	13	9	3	2	1
482	546	479	328	244	129	84	87	46	14	6	5	6	1
547	496	328	227	135	116	93	96	66	19	22	8	4	2
1029	1042	807	555	379	245	177	183	112	33	28	13	10	3
15	22	16	18	4	6	4	1	2		1			
62	162	262	178	62	24	4	1	2					
74	60	52	42	8	7	2	1	2	3				
472	449	338	178	60	24	14	10	6	4	1			
1													
1	2												
90	82	68	60	12	13	6	2	2	2	1			
535	613	600	356	122	48	18	11	8	7	1			
625	695	668	416	134	61	24	13	10	9	2			
706	851	740	461	255	243	199	153	105	56	42	49	23	9
339	328	343	250	163	165	147	120	91	73	83	65	32	16
1541	1302	1123	676	440	413	376	289	136	83	44	44	24	8
1711	1319	937	571	395	339	329	319	264	169	122	69	44	20
7	1	2											
10	1	4											
2254	2154	1865	1137	695	656	575	442	241	139	86	93	47	17
2060	1648	1284	821	558	504	476	439	355	242	205	134	76	36
4314	3802	3149	1958	1253	1160	1051	881	596	381	291	227	123	53
607	752	953	879	633	413	254	187	141	90	65	24	8	3
662	921	926	702	432	296	203	184	177	141	85	47	20	8
1534	1447	951	713	440	215	126	89	60	35	23	17	4	2
1638	1479	920	569	321	198	143	137	144	100	53	19	8	2
4	1	2											
1	2		1		1			1					
2145	2200	1906	1593	1073	628	380	276	201	125	88	41	12	5
2301	2402	1846	1271	753	495	346	321	322	241	138	66	28	10
4446	4602	3752	2864	1826	1123	726	597	523	366	226	107	40	15
35	38	11	13	5	4	5	3	3	1	1	1	1	
32	29	10	7	4	3	8	10	3	5	3	1	1	1
208	192	98	42	38	15	6	6	2	1			1	
144	104	78	64	26	15	5	8	2		1			
9	8	5	4	8	2	1	1	1		1			
4	3	1	3	3	1	1			1				
252	238	114	59	51	21	12	10	6	2	2	1	2	
180	136	89	74	33	19	14	18	5	6	4	1	1	1
432	374	203	133	84	40	26	28	11	8	6	2	3	1
31	32	57	57	154	211	179	259	332	281	233	125	43	12
28	75	167	149	198	300	203	281	384	322	334	211	114	57
113	167	133	95	63	61	27	18	24	15	9	13	5	1
274	352	304	176	112	89	60	54	67	51	33	30	15	7
	2	3	4	3				1					
		1	1	1				1					
144	201	193	156	220	272	206	277	357	296	242	138	48	13
302	427	471	326	311	389	263	335	452	373	367	241	129	64
446	628	664	482	531	661	469	612	809	669	609	379	177	77
	2		1	3	2	3	1	2		2		1	
3	3	1	1	8	1	2	1	2	2	7	3	1	
		2	1	1			1	1	1				
1	1		2	3	2								
1			1	1									
4	6	2	3	7	4	3	2	3	1	2		1	
1		1	1	10	1	1	2	2	2	7	3	1	
5	6	3	4	17	5	5	3	5	3	9	3	2	
12819	15843	17653	18823	18893	19757	15703	13755	11590	7308	4111	2224	932	277
11072	13749	17187	20822	18586	19822	19556	19790	17705	12062	8297	5222	2616	1088
27647	26538	23471	21740	17590	13313	9031	6542	4271	2302	1114	541	189	65
25166	26282	23925	21082	14646	10677	8132	6951	5087	3084	1881	1151	504	198
2252	1532	1004	422	200	55	32	46	43	42	28	40	42	35
2301	1223	544	248	187	56	48	55	85	65	49	67	61	30
42698	43913	42128	40985	36683	33125	24766	20343	15904	9652	5253	2805	1163	377
38539	41254	41656	42152	33419	30555	27736	26796	22877	15211	10227	6440	3181	1316
81237	85167	83784	83137	70102	63680	52502	47139	38781	24863	15480	9245	4344	1693

Tabell 2.6 Barn 0–17 år till gifta sammanboende par där båda är födda utomlands samt barn 0–17 år till ej gifta födda utomlands; hela riket 31 december 1991
 Children under 18 years of married couples both persons born abroad and children under 18 years of not married parents born abroad, in the whole country, Dec. 31, 1991

MODERNIS FÖDELSELAND ELLER DEN ENSAM- STÄENDE FADERNS	BARNETS ÅLDER							DÄRAV BARN FÖDDA I SVERIGE OCH SVENSKA MEDBORGARE EFTER ÅLDER						
	TOTALT	0-3	4-6	7-9	10-12	13-15	16-17	TOTALT	0-3	4-6	7-9	10-12	13-15	16-17
NORDEN	61500	13538	9165	9344	10216	10445	8790	27750	5638	4080	4200	4747	4889	4196
DÄRAV														
BÅDA FRÅN SAMMA LAND	21621	3371	2982	3457	3884	4204	3722	7664	1105	1038	1218	1412	1503	1388
EJ GIFT MOR/FAR	35684	9148	5416	5204	5622	5643	4650	17488	3932	2570	2553	2881	3003	2549
DANMARK	5871	1376	883	809	899	1046	857	2273	440	312	294	406	470	351
DÄRAV														
BÅDA FRÅN SAMMA LAND	1906	310	285	282	301	394	334	317	32	28	43	54	93	67
EJ GIFT MOR/FAR	3497	957	507	454	528	576	474	1722	364	237	222	313	332	254
FINLAND	47561	9601	6947	7365	8156	8383	7109	23621	4807	3495	3646	4006	4092	3575
DÄRAV														
BÅDA FRÅN SAMMA LAND	17141	2354	2227	2729	3200	3502	3129	7253	1062	999	1159	1337	1390	1306
EJ GIFT MOR/FAR	27192	6466	4134	4105	4399	4421	3667	14218	3235	2112	2122	2288	2396	2065
ISLAND	1774	524	345	304	269	200	131	103	26	22	15	18	13	9
DÄRAV														
BÅDA FRÅN SAMMA LAND	957	253	191	176	154	107	75	8	3			1	1	3
EJ GIFT MOR/FAR	754	255	140	117	103	87	52	71	17	15	12	13	9	5
NORGE	6294	2037	990	866	892	816	693	1753	365	251	245	317	314	261
DÄRAV														
BÅDA FRÅN SAMMA LAND	1617	454	279	270	229	201	184	86	8	11	16	20	19	12
EJ GIFT MOR/FAR	4241	1470	635	528	592	559	457	1477	316	206	197	267	266	225
EUROPA UTOM NORDEN	44951	8904	6824	7067	7941	8154	6060	20699	4095	3211	3391	3707	3634	2660
DÄRAV														
BÅDA FRÅN SAMMA LAND	23413	4437	3513	3602	4171	4465	3225	8711	1745	1391	1354	1488	1571	1162
EJ GIFT MOR/FAR	16687	3112	2469	2697	3022	3020	2366	9302	1635	1374	1601	1777	1674	1240
ESTLAND	252	15	18	27	40	79	73	160	3	1	14	28	55	59
DÄRAV														
BÅDA FRÅN SAMMA LAND	87	4	11	9	14	29	20	46		1	4	7	18	16
EJ GIFT MOR/FAR	148	10	7	16	23	42	50	106	3		8	19	34	42
FRANKRIKE	435	126	75	67	59	58	50	195	46	30	32	28	34	25
DÄRAV														
BÅDA FRÅN SAMMA LAND	50	17	6	7	7	9	4	2			1		1	
EJ GIFT MOR/FAR	277	81	49	41	36	39	31	143	35	23	19	20	27	19
GREKLAND	3878	578	508	637	739	845	571	2865	418	377	485	560	610	415
DÄRAV														
BÅDA FRÅN SAMMA LAND	2970	423	385	489	560	660	453	2159	293	286	366	424	469	321
EJ GIFT MOR/FAR	779	120	100	128	163	161	107	612	98	74	106	126	124	84
ITALIEN	594	114	92	84	95	115	94	357	67	63	48	58	68	53
DÄRAV														
BÅDA FRÅN SAMMA LAND	163	13	19	26	29	40	36	58	6	8	9	9	13	13
EJ GIFT MOR/FAR	337	81	52	42	52	62	48	228	46	37	26	39	46	34
JUGOSLAVIEN	14764	2882	2276	2143	2524	2748	2191	4193	799	598	545	752	835	664
DÄRAV														
BÅDA FRÅN SAMMA LAND	10214	2006	1574	1461	1754	1917	1502	2409	445	327	285	449	500	403
EJ GIFT MOR/FAR	4000	738	616	611	690	728	617	1442	275	222	216	252	261	216
LETTLAND	53	1	4	9	12	12	15	46		4	5	11	11	15
DÄRAV														
BÅDA FRÅN SAMMA LAND	18		2	3	6	4	3	15		2	1	5	4	3
EJ GIFT MOR/FAR	23		1	1	5	7	9	23		1	1	5	7	9
NEDERLÄNDERNA	398	134	56	52	52	63	41	158	33	17	25	29	34	20
DÄRAV														
BÅDA FRÅN SAMMA LAND	124	43	18	20	19	14	10	12	3	1	3	2	1	2
EJ GIFT MOR/FAR	194	65	25	21	23	36	24	109	20	12	15	21	26	15
POLEN	10634	2261	1782	1820	1975	1754	1042	5815	1328	1133	1095	1056	789	414
DÄRAV														
BÅDA FRÅN SAMMA LAND	4200	931	722	674	777	707	389	2085	582	473	362	306	233	129
EJ GIFT MOR/FAR	4686	798	745	863	930	827	523	2785	478	491	571	593	431	221
PORTUGAL	657	159	120	115	101	93	69	351	75	70	66	67	40	33
DÄRAV														
BÅDA FRÅN SAMMA LAND	316	78	58	54	46	49	31	118	21	20	24	23	17	13
EJ GIFT MOR/FAR	266	59	44	46	49	36	32	184	39	36	33	39	20	17
RUMÄNIEN	2332	468	306	382	464	440	272	367	166	60	41	39	34	27
DÄRAV														
BÅDA FRÅN SAMMA LAND	1548	284	172	257	321	321	193	175	104	31	22	8	5	5
EJ GIFT MOR/FAR	537	100	82	85	106	95	69	137	41	20	14	22	21	19
SPANIEN	704	156	104	124	110	113	97	425	93	63	74	69	68	58
DÄRAV														
BÅDA FRÅN SAMMA LAND	161	19	21	26	29	38	28	68	7	10	11	12	16	12
EJ GIFT MOR/FAR	453	107	70	84	70	63	59	300	64	46	55	51	43	41

MODERNIS FÖDELSELAND ELLER DEN ENSAM- STÄENDE FADERNIS	BARNETS ÅLDER							DÄRAV BARN FÖDDA I SVERIGE OCH SVENSKA MEDBORGARE EFTER ÅLDER						
	TOTALT	0-3	4-6	7-9	10-12	13-15	16-17	TOTALT	0-3	4-6	7-9	10-12	13-15	16-17
STORBRIANNIEN	1580	365	247	277	277	222	192	810	188	131	172	145	98	76
DÄRAV														
BÄDA FRÄN SAMMA LAND	561	127	90	113	105	72	54	267	64	52	68	45	27	11
EJ GIFT MOR/FÄR	672	149	106	99	107	106	105	343	68	48	56	59	58	54
TJECKOSLOVAKIEN	1534	281	213	225	266	310	239	941	174	125	135	164	187	156
DÄRAV														
BÄDA FRÄN SAMMA LAND	577	82	75	78	95	145	102	312	45	36	37	49	81	64
EJ GIFT MOR/FÄR	716	136	99	109	129	131	112	475	88	63	75	86	84	79
TYSKLAND	2458	493	331	357	395	462	419	1526	253	172	242	257	321	280
DÄRAV														
BÄDA FRÄN SAMMA LAND	416	61	57	49	78	81	90	122	8	13	9	22	34	36
EJ GIFT MOR/FÄR	1595	320	196	244	256	314	264	1155	187	120	195	196	251	205
UNGERN	2833	484	403	429	489	565	463	1713	303	259	284	304	318	245
DÄRAV														
BÄDA FRÄN SAMMA LAND	1414	238	199	226	222	290	239	806	154	126	146	122	141	117
EJ GIFT MOR/FÄR	1178	192	158	171	226	228	203	752	116	108	118	153	145	112
ÖSTERRIKE	510	89	72	75	95	92	87	372	48	49	54	78	75	68
DÄRAV														
BÄDA FRÄN SAMMA LAND	49	9	6	9	4	7	14	17			1	1	4	11
EJ GIFT MOR/FÄR	353	56	51	48	70	72	56	280	34	41	43	59	60	43
ÖVR EUROPA UTOM NORDEN	1335	298	217	244	248	183	145	405	101	59	74	62	57	52
DÄRAV														
BÄDA FRÄN SAMMA LAND	545	102	98	101	105	82	57	40	13	5	5	4	7	6
EJ GIFT MOR/FÄR	473	100	68	88	87	73	57	228	43	32	50	37	36	30
AFRIKA	10654	3551	2095	1736	1385	1118	767	4174	1672	958	644	484	269	147
DÄRAV														
BÄDA FRÄN SAMMA LAND	5571	2030	1134	880	658	514	354	2109	936	506	298	199	107	63
EJ GIFT MOR/FÄR	3999	1116	757	685	563	520	357	1450	483	323	252	202	125	65
MAROCKO	1333	488	252	194	166	131	102	1035	400	221	152	119	87	56
DÄRAV														
BÄDA FRÄN SAMMA LAND	877	329	180	118	104	79	67	694	284	163	89	71	50	37
EJ GIFT MOR/FÄR	317	88	44	54	47	52	32	234	60	38	44	38	37	17
ÖVRIGA AFRIKA	8910	2903	1756	1488	1165	952	644	2862	1161	678	460	326	158	79
DÄRAV														
BÄDA FRÄN SAMMA LAND	4501	1615	912	736	533	423	281	1279	590	313	193	110	50	23
EJ GIFT MOR/FÄR	3542	985	684	612	493	451	316	1118	395	266	194	147	74	42
NORDAMERIKA	2420	686	436	420	388	311	179	664	220	135	107	91	71	40
DÄRAV														
BÄDA FRÄN SAMMA LAND	682	174	129	126	115	93	45	41	17	14	5	3	1	1
EJ GIFT MOR/FÄR	1402	393	237	249	233	178	112	501	152	93	89	74	58	35
USA	883	266	167	153	134	107	56	375	119	69	67	56	37	27
DÄRAV														
BÄDA FRÄN SAMMA LAND	209	50	44	41	37	24	13	18	11	4	2			1
EJ GIFT MOR/FÄR	510	154	85	90	78	66	37	284	78	49	56	46	31	24
ÖVRIGA NORDAMERIKA	1537	420	269	267	254	204	123	289	101	66	40	35	34	13
DÄRAV														
BÄDA FRÄN SAMMA LAND	473	124	85	85	78	69	32	23	6	10	3	3	1	
EJ GIFT MOR/FÄR	892	239	152	159	155	112	75	217	74	44	33	28	27	11
SYDAMERIKA	14964	3445	2543	2565	2467	2413	1531	4027	1172	827	776	691	442	119
DÄRAV														
BÄDA FRÄN SAMMA LAND	7065	1598	1232	1293	1177	1084	681	1315	376	274	293	222	131	19
EJ GIFT MOR/FÄR	7021	1558	1132	1129	1184	1220	798	2200	616	434	388	405	267	90
ARGENTINA	716	113	108	111	116	160	108	370	80	71	80	76	48	15
DÄRAV														
BÄDA FRÄN SAMMA LAND	159	39	25	27	23	27	18	78	24	13	19	17	5	
EJ GIFT MOR/FÄR	438	56	58	62	77	106	79	217	42	38	41	47	35	14
BOLIVIA	662	145	98	107	107	134	71	235	83	51	62	20	15	4
DÄRAV														
BÄDA FRÄN SAMMA LAND	272	50	43	55	47	52	25	81	28	15	28	4	5	1
EJ GIFT MOR/FÄR	340	68	48	48	49	82	45	117	35	30	31	8	10	3
CHILE	10968	2620	1929	1887	1768	1662	1102	2199	682	480	387	374	225	51
DÄRAV														
BÄDA FRÄN SAMMA LAND	5855	1378	1037	1060	963	860	557	867	257	188	173	149	92	8
EJ GIFT MOR/FÄR	4740	1096	820	773	762	768	521	1126	339	249	182	199	121	36
URUGUAY	984	142	131	164	199	204	144	553	105	103	131	121	74	19
DÄRAV														
BÄDA FRÄN SAMMA LAND	393	51	58	75	79	74	56	216	39	46	60	42	23	6
EJ GIFT MOR/FÄR	526	79	59	73	114	120	81	288	55	44	57	74	46	12

Tabell 2.6 (forts) Barn 0–17 år till gifta sammanboende par där båda föräldrarna är födda utomlands samt barn 0–17 år till ej gifta födda utomlands; hela riket 31 december 1991

MODERNIS FÖDELSELAND ELLER DEN ENSAM- STÄENDE FADERNS	BARNETS ÅLDER							DÄRAV BARN FÖDDA I SVERIGE OCH SVENSKA MEDBORGARE EFTER ÅLDER						
	TOTALT	0-3	4-6	7-9	10-12	13-15	16-17	TOTALT	0-3	4-6	7-9	10-12	13-15	16-17
ÖVRIGA SYDAMERIKA	1195	296	195	213	214	194	83	479	165	85	86	66	54	23
DÄRAV														
BÅDA FRÅN SAMMA LAND	320	63	53	63	59	60	22	52	21	6	11	8	4	2
EJ GIFT MOR/FAR	688	175	101	119	134	103	56	318	108	53	55	48	34	20
ASIEN	60762	16500	11396	10785	9887	7619	4570	18081	6926	4274	2907	2243	1360	371
DÄRAV														
BÅDA FRÅN SAMMA LAND	43472	11632	8440	7870	7150	5346	3030	11130	4076	2736	1820	1478	881	139
EJ GIFT MOR/FAR	10589	2417	1706	1925	1861	1584	1095	3176	1166	712	547	368	242	141
INDIEN	1450	513	290	237	179	128	103	973	405	211	148	104	66	39
DÄRAV														
BÅDA FRÅN SAMMA LAND	906	322	198	146	127	70	43	605	246	138	90	76	40	15
EJ GIFT MOR/FAR	333	122	44	56	36	36	39	228	108	36	37	17	15	15
IRAN	13476	2791	2549	2993	2604	1675	864	1020	470	306	107	89	39	9
DÄRAV														
BÅDA FRÅN SAMMA LAND	10416	2293	2047	2283	1973	1217	603	661	330	209	62	47	10	3
EJ GIFT MOR/FAR	2865	436	462	675	606	434	252	306	118	80	42	37	24	5
KINA, FOLKREP	988	339	181	138	112	120	98	490	216	105	80	45	29	15
DÄRAV														
BÅDA FRÅN SAMMA LAND	556	157	121	87	64	76	51	200	68	56	41	19	13	3
EJ GIFT MOR/FAR	162	42	24	16	28	25	27	82	25	16	9	13	10	9
KOREA, REPUBLIKEN	476	221	84	57	46	27	41	319	189	49	22	26	13	20
DÄRAV														
BÅDA FRÅN SAMMA LAND	192	40	42	37	27	22	24	66	12	14	7	14	9	10
EJ GIFT MOR/FAR	261	172	38	19	13	3	16	238	170	32	14	9	3	10
LIBANON	8502	2962	1672	1391	1191	792	494	2148	1115	509	230	167	101	26
DÄRAV														
BÅDA FRÅN SAMMA LAND	5945	2174	1251	960	777	503	280	1247	707	311	95	77	49	8
EJ GIFT MOR/FAR	1068	293	187	196	183	120	89	271	112	74	44	21	16	4
PAKISTAN	1261	392	288	224	171	111	75	836	300	221	154	100	47	14
DÄRAV														
BÅDA FRÅN SAMMA LAND	954	315	228	171	127	71	42	640	242	178	117	72	27	4
EJ GIFT MOR/FAR	144	34	22	18	23	25	22	74	26	13	8	13	10	4
SYRIEN	4492	1364	795	729	690	587	327	2303	922	508	394	303	144	32
DÄRAV														
BÅDA FRÅN SAMMA LAND	2253	629	410	382	344	316	172	991	398	228	169	135	52	9
EJ GIFT MOR/FAR	556	115	80	97	105	96	63	235	60	50	52	41	25	7
TURKIET	16844	3994	2993	2748	2969	2583	1554	5220	1457	1128	933	941	682	79
DÄRAV														
BÅDA FRÅN SAMMA LAND	14037	3330	2522	2295	2512	2131	1244	4319	1132	931	782	828	599	47
EJ GIFT MOR/FAR	1994	367	303	341	357	370	256	443	125	94	91	61	52	20
VIETNAM	1485	439	249	240	218	205	134	394	166	118	83	26		1
DÄRAV														
BÅDA FRÅN SAMMA LAND	1027	268	167	189	163	150	90	210	64	60	66	20		
EJ GIFT MOR/FAR	276	88	37	31	37	44	39	71	37	22	10	1		1
VIETNAM, REP	1706	471	290	275	250	247	173	834	343	233	183	72	1	2
DÄRAV														
BÅDA FRÅN SAMMA LAND	1078	251	185	177	174	179	112	488	173	143	116	54	1	1
EJ GIFT MOR/FAR	378	112	55	68	60	46	37	184	74	48	46	15		1
ÖVRIGA ASIEN	9783	2922	1933	1704	1421	1109	692	3494	1314	872	568	368	238	134
DÄRAV														
BÅDA FRÅN SAMMA LAND	5883	1773	1213	1106	836	593	361	1660	677	458	271	134	81	39
EJ GIFT MOR/FAR	2491	629	443	398	404	368	248	1042	310	246	194	140	87	65
OCEANIEN	213	79	44	31	26	25	8	81	30	16	10	13	9	3
DÄRAV														
BÅDA FRÅN SAMMA LAND	41	14	9	6	6	5	1							
EJ GIFT MOR/FAR	139	49	26	21	18	18	7	67	25	12	8	11	8	3
SOVJETUNIONEN	1412	316	246	257	249	201	143	433	95	61	82	80	62	53
DÄRAV														
BÅDA FRÅN SAMMA LAND	371	69	74	70	69	52	37	54	12	4	6	10	11	11
EJ GIFT MOR/FAR	547	108	81	96	105	86	71	247	49	37	50	49	30	32
UTLANDET	196885	47020	32750	32207	32560	30289	22049	75911	19848	13562	12118	12056	10737	7589
DÄRAV														
BÅDA FRÅN SAMMA LAND	102237	23325	17514	17304	17230	15763	11095	31024	8267	5963	4994	4812	4205	2783
EJ GIFT MOR/FAR	76069	17901	11824	12006	12608	12270	9456	34431	8058	5555	5488	5767	5407	4155

Tabell 2.7 Barn 0–17 år till gifta sammanboende par där endast en förälder är född utomlands ; hela riket 31 december 1991
 Children under 18 years of married couples of which one parent is born abroad, in the whole country, Dec. 31, 1991

FÖDELSELAND	SAMTLIGA BARN EFTER ÅLDER							DÄRAV BARN FÖDDA I SVERIGE OCH SVENSKA MEDBORGARE EFTER ÅLDER						
	TOTALT	0-3	4-6	7-9	10-12	13-15	16-17	TOTALT	0-3	4-6	7-9	10-12	13-15	16-17
NORDEN	58715	12802	9983	9431	9592	9504	7403	54570	12217	9398	8810	8937	8514	6694
DANMARK	9275	1928	1539	1532	1600	1519	1157	8351	1824	1433	1399	1460	1279	956
FINLAND	39611	8673	6813	6360	6416	6374	4975	37762	8395	6534	6053	6117	5967	4696
ISLAND	593	177	124	104	87	69	32	488	157	102	88	70	50	21
NORGE	9236	2024	1507	1435	1489	1542	1239	7969	1841	1329	1270	1290	1218	1021
EUROPA UTOM NORDEN	38420	8381	6083	6102	6510	6407	4937	34693	7983	5642	5599	5866	5427	4176
ESTLAND	705	21	34	63	125	214	248	673	21	30	59	120	206	237
FRANKRIKE	1122	309	181	169	176	164	123	978	285	159	152	154	135	93
GREKLAND	1998	585	378	335	282	249	169	1910	553	363	322	278	234	160
ITALIEN	1685	356	267	256	284	285	237	1533	336	245	244	258	250	200
JUGOSLAVIEN	4496	1227	742	658	705	672	492	4257	1130	712	631	674	641	469
LETTLAND	143	6	11	18	24	47	37	141	6	11	16	24	47	37
NEDERLÄNDERNA	1011	257	172	166	143	151	122	892	248	160	151	129	107	97
POLEN	6255	1415	1065	1116	1147	949	543	5366	1360	950	972	956	738	390
PORTUGAL	567	165	117	86	98	62	39	528	160	113	82	88	52	33
SCHWEIZ	535	129	90	86	92	77	61	460	123	84	78	82	52	41
SPANIEN	1595	356	293	271	260	248	167	1484	342	277	259	242	217	147
STORBRIANNIEN	4185	1194	777	696	615	530	373	3552	1125	701	601	524	352	249
TJECKOSLOVAKIEN	1262	247	198	203	204	239	171	1191	243	187	191	191	228	151
TYSKLAND	7568	1084	947	1159	1415	1554	1409	6873	1048	883	1080	1293	1347	1222
UNGERN	2005	347	281	321	376	367	313	1922	344	266	309	360	345	298
ÖSTERRIKE	1766	260	251	273	319	372	291	1613	254	245	257	296	317	244
ÖVR EUROPA UTOM NORDEN	1522	423	279	226	245	207	142	1320	405	256	195	197	159	108
AFRIKA	3498	1068	631	545	536	461	257	3100	1018	569	477	458	374	204
NORDAMERIKA	4854	1733	979	788	591	477	286	4222	1601	877	661	491	374	218
USA	3604	1277	742	575	438	360	212	3161	1181	663	495	372	286	164
ÖVRIGA NORDAMERIKA	1250	456	237	213	153	117	74	1061	420	214	166	119	88	54
SYDAMERIKA	3526	1224	695	592	452	313	250	3074	1178	631	511	357	232	165
ARGENTINA	399	106	73	65	62	43	50	361	103	68	62	55	30	43
CHILE	1187	481	238	186	124	83	75	1056	464	221	168	102	62	39
URUGUAY	208	59	39	40	25	26	19	188	59	39	37	21	22	10
ÖVRIGA SYDAMERIKA	1516	502	304	261	208	144	97	1274	480	264	206	150	108	66
ASIEN	9590	3366	1856	1507	1292	989	580	8306	3207	1656	1291	1046	704	402
INDIEN	595	158	115	92	94	86	50	558	154	109	88	85	78	44
IRAN	1082	436	224	189	125	71	37	1024	428	220	180	112	53	31
JAPAN	531	97	73	86	99	93	83	480	92	69	81	94	80	64
KINA, FOLKREP	169	39	18	24	35	24	29	157	39	14	23	32	23	26
THAILAND	1390	432	252	228	214	169	95	952	411	203	156	122	44	16
TURKIET	856	306	174	120	101	96	59	761	247	162	116	95	88	53
ÖVRIGA ASIEN	4951	1892	998	765	622	448	226	4360	1830	877	644	505	337	167
OCEANIEN	570	262	102	73	58	40	35	488	238	85	54	50	33	28
SOVJETUNIONEN	624	152	118	98	117	84	55	526	146	103	84	91	56	46
OKÄNT	5	1	1	2	1	1	1	5	1	1	2	1	1	1
UTLANDET	119802	28988	20448	19136	19150	18276	13804	108984	27588	18962	17487	17298	15715	11934

Tabell 2.8 Utrikes födda i hela riket efter födelseland och invandringsår 31 december 1991
 Foreign-born persons in the whole country by country of birth and year of immigration Dec. 31, 1991

FÖDELSELAND	TOTALT	INVANDRINGSÅR												
		DÄRÅV -1967	EFTER 1968 1970	EFTER 1971 1975	1976 1980	1981 1982	1984	1985	1986	1987	1988	1989	1990	1991
NORDEN	312805	156608	40783	29974	30306	8372	3324	3293	3827	4097	5690	9826	9911	6794
DANMARK	42964	22624	2174	5569	2913	1253	443	543	529	621	1085	2038	1797	1375
FINLAND	214470	108937	36422	21227	24160	5424	1884	1804	2165	2178	2562	2386	2649	2670
ISLAND	4578	254	214	188	577	222	126	143	230	166	318	769	919	452
NORGE	50793	24793	1973	2990	2656	1473	869	803	903	1132	1725	4633	4546	2297
EUROPA UTOM NORDEN	225768	89768	21498	21881	21932	14676	4598	4736	5933	5962	7261	8511	10087	8925
ALBANIEN	161	85	25	12	11	1	1		3	1	1	5	6	10
BELGIEN	897	330	39	82	96	62	23	23	26	30	39	44	50	53
BULGARIEN	2648	212	207	184	169	103	55	44	60	64	102	219	498	731
ESTLAND	11764	11116	59	62	96	61	16	17	14	32	41	39	56	155
FRANKRIKE	3954	1133	206	413	485	272	84	106	118	171	197	209	318	242
GREKLAND	13173	3301	1862	2879	1889	806	236	203	288	355	357	371	342	284
IRLAND	733	55	25	59	103	43	53	35	34	46	60	54	64	82
ITALIEN	6014	3341	300	482	422	260	118	120	136	132	150	185	199	169
JUGOSLAVIEN	44943	14856	8579	6372	3652	1620	583	751	913	910	1069	1580	2117	1941
LETTLAND	1988	1861	9	21	22	16	6	2	5	3	7	6	9	21
LITAUEN	232	176	6	7	12	6	1	3	2	1		4	3	11
NEDERLÄNDERNA	3590	1597	203	285	319	239	82	87	84	93	157	120	148	176
POLEN	36870	4850	2743	3824	6074	6143	1515	1508	1750	1500	1568	1692	2025	1678
PORTUGAL	2616	549	344	447	397	228	88	76	86	80	92	79	84	66
RUMÄNIEN	9725	671	208	332	492	597	393	380	776	793	1309	1307	1449	1018
SCHWEIZ	1972	851	93	169	192	122	45	65	50	58	63	62	86	116
SPANIEN	5003	1585	357	584	735	405	140	134	169	163	166	176	196	193
STORBRIANNIEN	11841	2086	661	1344	1973	1185	372	369	436	489	637	646	855	788
TJECKOSLOVAKIEN	8516	2644	2519	553	645	431	169	142	153	139	206	382	299	234
TYSKA DEM REP (DDR)	847	14	3	38	212	165	51	47	54	44	46	66	75	32
TYSKLAND	36440	26585	1596	1837	1915	931	332	341	408	413	452	529	569	532
UNGERN	15146	7048	1062	1511	1700	798	182	205	297	368	460	663	542	310
ÖSTERRIKE	6480	4764	390	362	294	147	47	68	60	69	64	60	85	70
ÖVR EUROPA UTOM NORDEN	215	58	2	22	27	15	6	10	11	8	18	13	12	13
AFRIKA	32851	2159	605	2289	3845	2281	790	1083	1463	2265	2665	3435	4264	5707
ALGERIET	1155	100	36	126	240	98	30	36	52	63	58	72	108	136
ANGOLA	264	2			12	12	8	10	10	21	39	58	33	59
ARABREPUBLICEN EGYPTEN	1596	185	67	181	294	125	30	38	48	78	74	146	153	177
ETIOPIEN	11846	585	102	479	893	746	168	336	610	1101	1445	1701	1849	1831
GAMBIA	1366	36	17	101	218	99	51	49	92	92	89	122	182	198
GHANA	612	30	13	17	84	38	28	32	24	63	38	68	78	99
KAP VERDE	227	4		1	37	34	16	9	25	10	22	41	19	9
KENYA	672	17	25	83	112	57	34	27	43	70	54	30	39	81
LIBERIA	521	56	31	91	96	52	10	30	17	14	29	43	23	29
LIBYEN	252	9	2	8	22	27	10	11	9	21	35	31	31	36
MAROCKO	3045	404	112	314	561	242	89	103	113	151	162	218	235	341
MOCAMBIQUE	130	1		3	7	13	15	6	13	13	17	9	21	12
NIGERIA	317	24	8	29	46	33	15	17	15	22	19	25	25	39
SENEGAL	151	8	6	15	20	10	2	6	9	15	7	9	12	12
SOMALIA	3260	64	4	7	71	81	24	35	38	80	81	240	720	1815
SUDAN	376	13	3	15	53	28	5	25	11	29	24	50	64	56
SYDAFRIKA	849	261	55	91	109	61	30	31	33	24	37	39	40	38
TANZANIA	630	41	11	74	107	51	38	25	29	39	38	40	54	83
TUNISIEN	2167	92	66	192	452	179	63	67	124	136	161	187	229	219
UGANDA	1615	47	10	359	170	155	68	123	52	90	95	126	136	184
ZAIRE	506	67	5	10	41	26	8	15	26	45	43	64	67	89
ZAMBIA	181	6	5	19	47	14	14	9	7	13	13	11	12	11
ZIMBABWE	134	2	1	4	30	11	4	8	6	10	11	23	18	18
ÖVRIGA AFRIKA	1019	105	26	70	123	89	30	35	57	69	75	94	111	135
NORDAMERIKA	20134	6344	698	1304	1582	1272	693	625	913	940	1186	1252	1650	1675
CANADA	1739	614	66	95	110	99	52	50	78	91	111	105	123	145
COSTA RICA	146	7	4	12	32	19	9	6	6	4	7	10	13	17
CUBA	178	25	17	18	27	12	3	12	8	4	14	8	13	17
DOMINIKANSKA REP	180	13	7	15	22	33	9	8	12	14	13	16	12	6
EL SALVADOR	2010	39	3	13	70	74	192	89	181	179	279	241	352	298
GUATEMALA	547	26	6	56	51	133	33	30	32	19	23	32	52	54
HONDURAS	173	10	3	26	31	15	15	3	13	3	12	13	20	9

Tabell 2.8 (forts) Utrikes födda i hela riket efter födelseland och invandringsår 31 december 1991

FÖDELSELAND	TOTALT	DÖRAV -1967	EFTER INVANDRINGSÅR			1981 1982	1984	1985	1986	1987	1988	1989	1990	1991
			1968 1970	1971 1975	1976 1980									
JAMAICA	136	10	7	15	24	14	8	3	5	7	10	9	11	13
MEXICO	728	82	18	75	123	83	35	38	28	38	38	54	57	59
NICARAGUA	247	6	11	15	15	14	11	8	28	16	25	31	35	47
PANAMA	178	12	2	13	32	17	11	6	5	4	10	21	28	17
TRINIDAD OCH TOBAGO	181	10	20	25	47	14	6	12	5	6	8	5	2	21
USA	13449	5477	533	920	954	694	295	351	499	542	618	698	917	951
ÖVRIGA NORDAMERIKA	242	13	12	10	44	51	14	9	13	13	18	9	15	21
SYDAMERIKA	45797	1437	318	2576	10179	5860	1714	1872	2849	3605	3715	6779	2823	2070
ARGENTINA	2484	278	50	130	996	299	73	80	73	114	81	85	118	107
BOLIVIA	2079	91	18	219	224	831	84	93	73	69	81	108	79	109
BRASILIEN	2385	216	71	252	270	211	112	94	82	157	165	194	259	322
CHILE	27959	285	39	1166	6038	3016	911	1092	2090	2617	2796	5699	1598	612
COLOMBIA	5043	323	44	228	892	712	294	346	331	346	350	365	398	414
ECUADOR	689	46	14	132	224	52	11	21	16	32	28	34	26	53
PARAGUAY	140	8	4	6	50	20	4	7	5	7	6	3	12	8
PERU	2074	77	49	144	328	214	74	60	89	177	121	204	230	307
URUGUAY	2490	67	7	252	1082	458	138	58	65	68	57	65	72	101
VENEZUELA	359	42	15	28	47	32	7	18	20	31	25	17	28	29
ÖVRIGA SYDAMERIKA	115	4	7	19	28	15	6	3	5	7	5	5	3	8
ASIEN	166229	8881	2420	9333	24066	14579	6692	8428	11378	12830	15640	18021	17265	16696
AFGHANISTAN	752	27	1	1	9	43	27	27	34	46	59	111	149	218
BANGLADESH	1813	40	1	73	315	108	78	83	89	177	119	220	257	253
CYPERN	519	48	31	57	150	43	24	23	26	20	32	15	28	22
FILIPPINERNA	2939	48	23	135	313	342	184	170	192	273	273	269	368	369
FÖRENADE ARABEMIRATEN	224	3				6	4	9	17	24	19	20	41	81
HONG KONG	371	4		6		6	16	19	25	35	48	27	86	99
INDIEN	9359	711	193	1274	2194	1497	491	460	474	443	463	409	397	333
INDONESIEN	1416	168	20	102	394	456	19	15	21	58	64	46	39	34
IRAK	12147	304	19	64	432	1379	680	1143	744	432	1286	1378	1950	2336
IRAN	43616	1786	79	438	2046	1188	1320	2740	4873	6966	7622	6519	4298	3741
ISRAEL	1431	83	25	123	249	152	53	61	82	70	109	126	140	158
JAPAN	1971	225	118	279	227	110	40	54	79	99	170	173	179	218
JORDANIEN	728	81	56	88	99	85	14	26	34	42	25	49	63	66
KAMPUCHEA	288	9	4	6	23	114	15	19	19	10	21	9	17	22
KINA (TAIHAN)	497	8		40	141	113	21	13	21	24	35	40	19	22
KINA, FOLKREP	4381	459	36	171	527	622	113	144	196	218	332	428	572	563
KOREA, REPUBLIKEN	8301	544	694	2581	1368	927	280	363	414	373	289	166	159	143
KUWAIT	252	2	3	1	9	4	5	7	12	11	12	34	49	103
LAOS	303	3		1	4	9	4	3	4	11	39	48	64	113
LIBANON	18632	673	71	222	1419	471	1092	873	1482	812	1462	3674	3678	2703
MALAYSIA	762	13	19	63	229	98	26	19	29	30	39	49	75	73
NEPAL	108	12	1	2	40	18	2	7	4	1	5	4	8	4
PAKISTAN	2373	129	70	229	578	243	106	112	164	123	158	159	174	128
PALESTINA	834	90	64	44	76	36	23	33	53	47	51	89	102	126
SAUDI-ARABIEN	260	3		2	6	6	4	41	10	30	28	33	49	48
SINGAPORE	270	9	3	18	55	31	5	13	24	13	13	25	35	26
SRI LANKA	4839	94	5	246	1214	915	371	359	352	288	134	208	271	402
SYRIEN	6964	237	40	202	1198	674	227	257	332	407	514	1005	797	1074
THAILAND	5332	142	27	394	1454	609	211	200	234	251	362	453	565	630
TURKIET	26845	2653	806	2418	7608	2922	988	998	1078	1255	1217	1696	1693	1513
VIETNAM	3594	98		4	410	471	132	75	196	153	373	277	608	797
VIETNAM, REP	3690	178	3	48	1250	868	109	59	77	76	228	237	309	248
ÖVRIGA ASIEN	238	17	8	7	23	13	8	3	7	12	39	25	26	50
OCEANIEN	2032	179	74	157	195	140	56	70	87	111	169	223	296	275
AUSTRALIEN	1568	152	65	135	165	101	45	43	65	83	114	146	241	213
NYA ZEELAND	398	26	9	21	17	33	6	24	16	27	52	64	49	54
ÖVRIGA OCEANIEN	66	1		1	13	6	5	3	6	1	3	13	6	8
SOVJETUNIONEN	8492	3501	411	323	629	433	125	143	155	246	292	428	597	1209
OKINT	68	35		3	4	2	2	2	3	2	3	3	3	6
UTLANDET	814176	268912	66807	67840	92738	47615	17994	20252	26608	30058	36621	48678	46896	43357

Tabell 2.9 I Sverige bosatta personer som naturaliserats, efter födelseland och år för naturalisering, 31 december 1991
 Persons living in Sweden, who have been naturalized, by country of birth and year of naturalization, Dec. 31, 1991

FÖDELSELAND	ÅR FÖR NATURALISERING													TOTALT
	-1966	1967- 1970	1971- 1975	1976- 1980	1981- 1983	1984	1985	1986	1987	1988	1989	1990	1991	
NORDEN	65541	30606	41106	66829	29648	8509	8308	8213	7474	7540	8184	6692	8495	297145
SVERIGE	.	15477	20046	31575	15599	4781	4784	4867	4700	4775	5711	4581	6030	122926
DANMARK	10791	2318	2436	3340	1421	595	353	286	230	294	225	182	189	22460
FINLAND	39205	11627	17262	30205	11936	3107	2930	2809	2302	2226	2043	1731	2032	129215
NORGE	15645	1366	1344	1648	652	210	228	239	228	232	201	186	233	22212
ISLAND	100	18	18	61	40	16	13	12	14	13	4	12	11	332
ÖVRIGA EUROPA	50174	7412	11646	21057	8343	3963	4030	3935	4498	4043	3385	2988	4014	129488
ALBANIEN	19	15	29	41	18	2	2	2		2		1	1	132
BELGIEN	372	18	28	41	15	5	3	4	4	5	2	2	3	502
BULGARIEN	76	12	157	272	82	23	38	33	47	36	25	26	47	874
ESTLAND	10125	473	316	225	55	17	19	24	15	16	15	9	11	11320
FRANKRIKE	1043	58	104	199	77	25	20	13	15	17	10	11	15	1607
GREKLAND	586	72	361	2299	1603	678	489	592	568	321	426	313	464	8752
ITALIEN	996	339	534	658	189	62	46	37	42	22	26	22	28	3001
JUGOSLAVIEN	840	755	2525	3799	1393	502	585	643	659	673	710	629	1349	15062
LETTLAND	1622	109	85	29	11	4	8	3	2	3	3	4		1883
NEDERLÄNDERNA	910	170	200	197	83	36	12	27	28	12	13	13	7	1708
POLEN	3610	325	1231	3980	2019	1060	1342	1450	2012	1909	1163	1041	1058	22200
PORTUGAL	169	33	201	384	125	98	73	96	63	53	33	47	45	1420
RUMÄNIEN	448	98	177	450	230	170	142	185	198	305	401	456	604	3864
SCHWEIZ	447	36	31	54	21	9	5	3	7	8	10	4	7	642
SPANIEN	724	179	370	520	178	128	110	85	79	49	54	45	32	2553
TJECKOSLOVAKIEN	2113	151	835	2344	301	183	134	142	143	96	119	64	64	6689
TYSKLAND	16853	3049	2484	2341	792	300	219	212	184	162	127	99	123	26945
UNGERN	4845	851	1248	2317	758	424	499	242	236	189	139	97	65	11910
ÖSTERRIKE	2543	571	546	499	107	43	38	27	33	24	32	28	21	4512
ÖVRIGA EUROPA	1833	98	184	408	286	194	246	115	183	141	77	77	70	3912
AFRIKA	1549	84	479	1849	1287	902	878	892	754	537	477	648	1071	11407
ALGERIET	31	3	13	102	84	51	28	41	46	28	37	33	60	557
ARABREPUBLICEN EGYPTEN	138	27	68	204	116	81	72	50	44	23	25	28	32	908
ETIOPIEN	178	17	224	411	265	257	288	335	255	142	120	158	325	2975
MAROCKO	76	6	36	315	260	177	145	134	107	83	67	115	151	1672
SYDAFRIKA	316	16	27	74	41	14	10	19	11	21	6	17	13	585
TANZANIA	78	2	13	40	44	26	22	17	6	9	8	6	23	294
TUNISIEN	61	4	23	128	176	104	107	92	70	46	35	71	105	1022
UGANDA	26	2	3	332	55	20	24	26	31	23	42	51	89	724
ÖVRIGA AFRIKA	645	7	72	243	246	172	182	178	184	162	137	169	273	2670
NORDAMERIKA	6943	147	326	628	316	108	93	104	106	84	83	133	147	9218
GUATEMALA	17	3	24	49	44	31	32	32	35	16	16	25	22	346
USA	5851	102	208	270	118	15	13	17	8	11	15	15	24	6667
ÖVRIGA NORDAMERIKA	1075	42	94	309	154	62	48	55	63	57	52	93	101	2205

Tabell 2.9 (forts) I Sverige bosatta personer som naturaliserats, efter födelseland och år för naturalisering, 31 december 1991

FÖDELSELAND	ÅR FÖR NATURALISERING											TOTALT		
	-1966	1967- 1970	1971- 1975	1976- 1980	1981- 1983	1984	1985	1986	1987	1988	1989		1990	1991
SYDAMERIKA	1788	60	465	2618	3051	1608	1593	1988	1879	1229	1300	1286	1805	20670
ARGENTINA	368	18	44	114	272	177	146	178	118	72	70	65	88	1730
BOLIVIA	40	6	37	71	99	68	78	189	156	81	84	91	101	1101
BRASILLEN	531	8	86	117	81	20	37	45	29	32	48	55	117	1206
CHILE	198	3	59	1147	1379	717	684	978	994	614	647	643	1019	9082
COLOMBIA	265	9	103	515	643	264	352	343	322	274	296	307	289	3962
ECUADOR	46	3	50	211	48	15	7	18	12	9	7	11	19	456
URUGUAY	160	3	9	223	374	278	215	192	170	101	86	54	90	1955
ÖVRIGA SYDAMERIKA	200	10	77	220	155	69	74	45	78	46	62	60	82	1178
ASIEN	2816	687	4270	8357	8237	5161	4426	4448	4436	3915	3645	4584	7851	62833
BANGLADESH	11		32	103	91	71	50	39	29	36	31	63	113	669
CYPERN	31	8	15	52	42	28	32	28	19	6	9	18	14	302
FILIPPINERNA	170	5	45	144	115	95	100	97	98	96	89	145	220	1419
INDIEN	415	87	683	1771	1497	578	453	443	363	371	357	264	264	7546
INDONESIEN	87	23	44	314	401	103	20	15	24	5	9	11	29	1085
IRAK	39	1	21	94	185	233	270	375	445	400	399	568	866	3896
IRAN	187	28	177	401	114	110	216	303	523	475	608	1050	2534	6726
ISRAEL	156	9	47	120	99	38	53	35	27	27	19	24	47	681
JAPAN	245	16	29	97	31	10	7	7	8	4	8	3	7	472
JORDANIEN	45	3	44	89	50	34	16	19	21	21	18	25	25	410
KINA (TAIWAN)	7		3	68	80	32	40	39	35	22	22	12	20	380
KINA, FOLKREP	379	17	39	156	198	155	213	216	200	97	90	75	137	1972
KOREA, REPUBLIKEN	220	418	2282	1925	916	278	281	395	362	299	169	102	78	7725
LIBANON	109	2	124	276	670	487	345	185	173	326	591	863	1383	5534
PAKISTAN	77	18	105	197	242	104	87	69	97	66	63	82	118	1325
PALESTINA	31	2	62	103	30	21	22	5	9	29	27	20	45	406
SRI LANKA	87	2	107	772	984	340	346	337	244	170	74	92	170	3727
SYRIEN	47		20	235	648	385	349	267	197	124	113	205	433	3023
THAILAND	158	12	163	927	183	127	157	198	159	122	98	100	141	2545
TURKIET	118	30	204	372	1417	845	794	784	885	812	563	543	714	8081
ÖVRIGA ASIEN	217	6	24	141	244	1087	575	592	518	407	286	319	493	4909
OCEANIEN	431	5	37	57	19	9		6	7	6	6	9	4	596
AUSTRALIEN	377	5	29	49	15	4		2	5	5	3	6	3	503
ÖVRIGA OCEANIEN	54		8	8	4	5		4	2	1	3	3	1	93
SOVJETUNIONEN	3069	164	223	540	175	97	128	131	111	163	76	76	74	5027
OKÄNT	36	1	1				2		2			4	1	47
SAMTLIGA LÄNDER	132347	39166	58553	101935	51076	20357	19458	19717	19267	17517	17156	16420	23462	536431

Anm. I statistiken går det inte att redovisa dem som naturaliserats före år 1967 och som är födda i Sverige. Detta p g a att dessa inte går att särskilja från dem som är svenska medborgare från födelsen.

**Tabell 2.10 Folkmängd efter kön, ålder (i femårsklasser), civilstånd och födelseland i hela riket
31 december 1991**

Population by sex, age (in five-year groups), marital status and country of birth, in the whole country,
Dec. 31, 1991

ÅLDER	SAMTLIGA	DÄRAV EFTER KÖN		CIVILSTÄND OGIFTA		GIFTA		ÄNKLINGAR OCH ÄNKOR		FRÄNSKILDA	
		MÄN	KVINNOR	M	KV	M	KV	M	KV	M	KV
FÖDDA I SVERIGE											
- 4	574429	294967	279462	294967	279462						
5- 9	467663	240563	227100	240563	227100						
10-14	459835	235883	223952	235883	223952						
15-19	513275	263429	249846	263331	249218						
20-24	539680	277308	262372	269120	239806	96	624		18	2	4
						7842	21338			342	1210
25-29	558014	286419	271595	229726	179647	53447	85063	25	157	3221	6728
30-34	493346	252686	240660	140478	98000	103369	128564	109	486	8730	13610
35-39	504474	258712	245762	97057	64282	144081	156976	307	1170	17267	23334
40-44	552832	282369	270463	71876	45936	180425	183223	860	2779	29208	38525
45-49	576329	294164	282165	51493	30125	198374	195160	1851	5959	42446	50921
50-54	416627	210279	206348	27132	16107	146749	144352	2341	8731	34057	37158
55-59	364020	181490	182530	20866	12208	130014	127382	3804	14500	26806	28440
60-64	371491	181256	190235	21130	12299	131470	127165	6431	26742	22225	24029
65-69	390300	185898	204402	21850	14107	134730	122255	11431	46650	17887	21390
70-74	379800	173297	206503	18561	14979	124041	101213	17740	72704	12955	17607
75-79	303218	128845	174373	14131	15471	85865	60813	21522	85859	7327	12230
80-84	215196	82227	132969	9094	15023	47954	27635	21506	82772	3673	7539
85-89	107536	34683	72853	3815	10528	15964	7150	13849	51937	1055	3238
90-94	34846	9457	25389	1012	4390	2996	930	5213	19133	236	936
95-	7032	1622	5410	173	1075	287	56	1135	4096	27	183
SUMMA	7829943	3875554	3954389	2032258	1753715	1507704	1489899	108128	423693	227464	287082
- 6	770808	395921	374887	395921	374887						
7-17	1031526	529629	501897	529629	501879		18				
18-24	752548	386600	365948	378314	342772	7938	21944	4	18	344	1214
25-44	2108666	1080186	1028480	539137	387865	481322	553826	1301	4592	58426	82197
45-64	1728467	867189	861278	120621	70739	606607	594059	14427	55932	125534	140548
65-	1437928	616029	821899	68636	75573	411837	320052	92396	363151	43160	63123
FÖDDA UTMOLANDS											
- 4	12269	6124	6145	6124	6145						
5- 9	30269	15395	14874	15395	14874						
10-14	32660	16405	16255	16405	16255						
15-19	36925	18203	18722	18082	17869						
20-24	51671	24900	26771	21154	17078	121	840				
						3540	9129	1	17	205	13
25-29	76704	40466	36238	25337	13751	13501	20076	25	81	1603	2330
30-34	82412	42381	40031	17711	9551	21061	25763	52	203	3557	4514
35-39	82236	41126	41112	11118	6562	24506	27444	71	365	5429	6741
40-44	82466	40562	41904	8095	4808	25303	27547	149	714	7015	8835
45-49	69716	36484	33232	5304	2675	23662	21847	232	1010	7286	7700
50-54	63569	33070	30499	3797	1817	22217	20039	367	1659	6689	6984
55-59	52422	24734	27488	2455	1428	17174	17860	471	2657	4634	5743
60-64	47038	20297	26741	1795	1295	14374	16254	746	4282	3382	4910
65-69	38653	15861	22792	1343	1171	11417	12486	978	5695	2123	3440
70-74	24756	9610	15146	735	891	6814	6853	914	5334	1147	2068
75-79	15400	5224	10176	410	712	3521	3355	788	4824	505	1285
80-84	9140	2766	6374	193	525	1730	1446	643	3827	200	576
85-89	4241	1120	3121	83	262	597	473	369	2113	71	273
90-94	1353	297	1056	12	106	140	104	128	777	17	69
95-	276	46	230	1	28	19	22	25	164	1	16
SUMMA	814176	395069	419107	155549	117803	189697	211538	5959	33722	43864	56044
- 6	23277	11759	11518	11759	11518						
7-17	73522	36948	36554	36966	36491		63				
18-24	66995	32300	34695	28435	24212	3659	9906	1	17	205	560
25-44	323818	164533	159285	62261	34672	84371	100830	297	1363	17604	22420
45-64	232745	114585	118160	13351	7215	77427	76000	1816	9608	21991	25337
65-	93819	34924	58895	2777	3695	24238	24739	3845	22734	4064	7727

Anm. P g a brister i primärmaterialiet avviker resultaten i tabellerna 2.4, 2.8 och 2.10 obetydligt från tabell 2.5 och tabellerna 2.11, 3.3 och 3.4

**Tabell 2.11 Folkmängd i hela riket efter kön, ålder och födelseort (egna länet, övriga län och utlandet)
31 december 1991**

Population in the whole country by sex, age and place of birth, Dec. 31, 1991

KÖN ÅLDER	TOTALT	DÄRAV MÄN	KV	FÖDDA I EGNA LÄNET			ÖVRIGA LÄN			UTLANDET		
				MÄN	KV	SUMMA	MÄN	KV	SUMMA	MÄN	KV	SUMMA
RIKET												
- 4	586698	301091	285607	279232	264457	543689	15735	15005	30740	6124	6145	12269
5- 9	497932	255958	241974	215991	203873	419864	24572	23227	47799	15395	14874	30269
10-14	492495	252288	240207	205149	194303	399452	30734	29649	60385	16405	16255	32660
15-19	550200	281632	268568	219299	206075	425374	44130	43771	87901	18203	18722	36925
20-24	591351	302208	289143	213321	191006	404327	63987	71366	135353	24900	26771	51671
25-29	634718	326885	307833	202510	180479	382989	83909	91116	175025	40466	36238	76704
30-34	575758	295067	280691	173637	156876	330513	79049	83784	162833	42381	40031	82412
35-39	586710	299836	286874	175263	156943	332206	83449	88819	172268	41124	41112	82236
40-44	635299	322932	312367	186128	166728	352856	96241	103735	199976	40563	41904	82467
45-49	646044	330647	315397	185988	166944	352932	108176	115221	223397	36483	33232	69715
50-54	480196	243349	236847	132032	122877	254909	78247	83471	161718	33070	30499	63569
55-59	416442	206224	210218	114985	111238	226223	66505	71292	137797	24734	27688	52422
60-64	418529	201553	216976	116540	117601	234141	64716	72634	137350	20297	26741	47038
65-69	428953	201759	227194	119709	126129	245838	66189	78273	144462	15861	22792	38653
70-74	404556	182907	221649	112430	128590	241020	60867	77913	138780	9610	15146	24756
75-79	318622	134070	184552	87564	112466	200030	41281	61908	103189	5225	10178	15403
80-84	224333	84992	139341	57618	87782	145400	24609	45186	69795	2765	4373	9138
85-89	111777	35804	75973	24776	48203	72979	9907	24650	34557	1121	3120	4241
90-94	36198	9753	26445	6811	16771	23582	2646	8618	11264	296	1056	1352
95-	7308	1668	5640	1129	3408	4537	493	2002	2495	46	230	276
- 6	794085	407680	386405	370706	350713	721419	25215	24174	49389	11759	11518	23277
7-17	1105048	566597	538451	459416	434649	894065	70213	67248	137461	36968	36554	73522
18-24	819543	418900	400643	302870	274352	577222	83730	91596	175326	32300	34695	66995
25-44	2432485	1244720	1187765	737538	661026	1398564	342648	367454	710102	164534	159285	323819
45-64	1961211	981773	979438	549545	518660	1068205	317644	342618	660262	114584	118160	232744
65-	1531747	650953	880794	410037	523349	933386	205992	298550	504542	34924	58895	93819
SUMMA	8644119	4270623	4373496	2830112	2762749	5592861	1045442	1191640	2237082	395069	419107	814176
PROCENT	100	100	100	66	63	65	24	27	26	9	10	9

Tabell 2.12 Första- och andragenerationsinvandrare efter ursprungsland 31 december 1991
 First and second generation immigrants by country of origin, Dec. 31, 1991

Ursprungsland	Första generationen	Andra generationen			Summa	Över 17 år Utländska medborgare	Totalt
		Under 18 år		Svenska medborgare			
		Utländska medborgare	Svenska medborgare				
Norden	312 805	30 825	82 320	113 145	13 733	439 683	
Danmark	42 964	3 468	10 624	14 092	3 404	60 460	
Finland	214 470	22 697	61 383	84 080	6 824	305 374	
Island	4 578	689	591	1 280	125	5 983	
Norge	50 793	3 971	9 722	13 693	3 380	67 866	
Europa utom Norden	225 767	15 839	55 392	71 231	8 345	305 343	
Albanien	161	4	22	26	1	188	
Belgien	897	23	304	327	9	1 233	
Bulgarien	2 648	114	352	466	2	3 116	
Estland	11 764		833	833	1	12 598	
Frankrike	3 954	310	1 173	1 483	245	5 682	
Grekland	13 173	893	4 775	5 668	533	19 374	
Irland	733	45	355	400	18	1 151	
Italien	6 014	371	1 890	2 261	598	8 873	
Jugoslavien	44 943	8 841	8 450	17 291	2 338	64 572	
Lettland	1 988		187	187		2 175	
Litauen	232		16	16		248	
Nederländerna	3 590	256	1 050	1 306	361	5 257	
Polen	36 870	1 492	11 181	12 673	46	49 589	
Portugal	2 616	170	879	1 049	54	3 719	
Rumänien	9 725	283	650	933	1	10 659	
Schweiz	1 972	165	535	700	566	3 238	
Spanien	5 003	297	1 909	2 206	192	7 401	
Storbritannien	11 841	775	4 362	5 137	905	17 883	
Tjeckoslovakien	8 516	151	2 132	2 283	9	10 808	
Tyskland Dem Rep	847	1	238	239		1 086	
Tyskland	36 440	1 135	8 399	9 534	1 922	47 896	
Ungern	15 146	229	3 635	3 864	20	19 030	
Österrike	6 480	279	1 985	2 264	519	9 263	
Övriga Europa	214	5	80	85	5	304	
Afrika	32 851	1 907	7 274	9 181	55	42 087	
Algeriet	1 155	75	540	615	3	1 773	
Arabrep Egypten	1 596	50	687	737	7	2 340	
Etiopien	11 846	753	1 071	1 824	8	13 678	
Gambia	1 346	135	293	428		1 774	
Ghana	612	33	141	174		786	
Kap Verde	227	9	60	69		296	
Kenya	672	38	153	191	1	864	
Liberia	521	1	94	95		616	
Libyen	252	27	70	97		349	
Marocko	3 045	123	1 563	1 686	20	4 751	
Nigeria	317	42	90	132	1	450	
Somalia	3 260	235	138	373	1	3 634	
Sudan	376	36	90	126	1	503	
Sydafrika	849	5	292	297	1	1 147	
Tanzania	630	18	201	219		849	
Tunisien	2 167	118	931	1 049	2	3 218	
Uganda	1 615	97	316	413		2 028	
Zaire	506	39	101	140		646	
Zambia	181	5	45	50	2	233	
Övriga Afrika	1 678	68	398	466	8	2 152	
Nordamerika	20 134	786	4 886	5 672	1 113	26 919	
Canada	1 739	50	548	598	98	2 435	
Costa Rica	146	1	48	49		195	
Cuba	178		43	43		221	
Dominikanska Rep	180	4	36	40		220	
El Salvador	2 010	215	75	290		2 300	
Guatemala	547	20	50	70		617	
Haiti	75		25	25	1	101	
Honduras	173	11	37	48		221	
Jamaica	136		48	48	2	186	
Mexico	728	22	241	263	4	995	
Nicaragua	247	11	48	59		306	
Panama	178	1	30	31	1	210	
Trinidad och Tobago	181	7	85	92	3	276	

Tabell 2.12 (forts) Första- och andragenerationsinvandrare efter ursprungsland 31 december 1991

Ursprungsland	Första generationen	Andra generationen			Summa	Över 17 år		Totalt
		Under 18 år		Utländska medborgare		Utländska medborgare		
		Utländska medborgare	Svenska medborgare					
USA	13 449	434	3 536	3 970	1 001	18 420		
Övriga Nordamerika	167	10	36	46	3	216		
Sydamerika	45 797	429	7 101	7 530	14	53 341		
Argentina	2 484	11	731	742	1	3 227		
Bolivia	2 079	46	430	476	1	2 556		
Brasilien	2 385	47	608	655	2	3 042		
Chile	27 959	232	3 255	3 487	5	31 451		
Colombia	5 043	24	520	544		5 587		
Ecuador	689	15	130	145		834		
Paraguay	140		45	45		185		
Peru	2 074	28	475	503	2	2 579		
Uruguay	2 490	19	741	760		3 250		
Venezuela	339	6	109	115	1	455		
Övriga Sydamerika	115	1	57	58	2	175		
Asien	166 229	13 867	26 387	40 254	562	207 045		
Afghanistan	752	32	64	96		848		
Bangladesh	1 813	29	333	362		2 175		
Cypern	519	5	282	287	1	807		
Filippinerna	2 939	81	1 280	1 361		4 300		
Hong Kong	371	10	66	76				
Indien	9 339	152	1 531	1 683	8	11 030		
Indonesien	1 416	12	209	221	5	1 642		
Irak	12 147	811	1 229	2 040	3	14 190		
Iran	43 616	2 884	2 044	4 928	24	48 568		
Israel	1 431	43	614	657	5	2 093		
Japan	1 971	92	573	665	27	2 663		
Jordanien	728	80	524	604	4	1 336		
Kampuchea	288	3	77	80		368		
Kina (Taiwan)	497	3	134	137		634		
Kina Folkrep	4 381	83	647	730	2	5 113		
Korea Rep	8 301	38	655	693		8 994		
Libanon	18 632	885	2 591	3 476	1	22 109		
Malaysia	762	77	259	336	1	1 099		
Pakistan	2 373	106	1 064	1 170	3	3 546		
Palestina	834		225	225		1 059		
Saudi-Arabien	260	8	10	18				
Singapore	270	8	110	118		388		
Sri Lanka	4 839	30	672	702		5 541		
Syrien	6 964	357	2 467	2 824	1	9 789		
Thailand	5 532	197	1 349	1 546	5	7 083		
Turkiet	26 845	7 569	5 981	13 550	469	40 864		
Vietnam	3 594	246	446	692	1	4 287		
Vietnam Rep	3 690		877	877		4 567		
Övriga Asien	1 125	26	74	100	2	1 227		
Oceanien	2 032	46	569	615	78	2 725		
Australien	1 568	26	411	437	70	2 075		
Nya Zeeland	398	19	136	155	8	561		
Övriga Oceanien	66	1	22	23		89		
Sovjetunionen	8 492	94	959	1 053	18	9 563		
Okänt	69	5 453	7	5 460	18	5 547		
Utländet	814 176	69 246	184 895	254 141	23 936	1 092 253		

Kommentar: Som förstagenerationsinvandrare redovisas i tabellen personer födda utomlands. Bland utrikes födda ingår också personer vilkas svenska föräldrar tillfälligt bodde utomlands vid barnets födelse. Hur många "svenskar" som är födda utomlands är inte känt men uppskattas till ca 10 000. I denna tabell har inte gjorts någon reduktion för antalet "svenskar" födda utomlands.

Med andragenerationsinvandrare avses personer födda i Sverige med minst en förälder född utomlands. För andragenerationsinvandrare under 18 år är statistiken ganska tillförlitlig. För andragenerationsinvandrare som är över 17 år är statistiken däremot mycket ofullständig.

I tabellen saknas samtliga svenska medborgare över 17 år som har minst en förälder född utomlands. Uppskattningsvis är det 285 000 personer som saknas i tabellen. Antalet baseras på bearbetningar av undersökningen om levnadsförhållanden (ULF) för åren 1984-88 jämte framskrivningar.

Tabell 2.13 Medelfolk mängd efter kön, ålder (i femårsklasser) och civilstånd 1991
 Mean population by sex, age (in five-year groups) and marital status 1991

HELA BEFOLKNINGEN											
ÅLDER	TOTALT	ÄKTA MÄN	KVINNOR	OGIFTA MÄN	KVINNOR	GIFTA MÄN	KVINNOR	XNKLING/ MÄN	XNKA KVINNOR	FRÄNSKILDA MÄN	KVINNOR
- 4	576333	295712	280621	295712	280621						
5- 9	492889	253245	239644	253245	239644						
10-14	493444	252853	240591	252853	240591						
15-19	556749	284991	271758	284776	270221	215	1517				20
20-24	596167	305013	291154	292364	257487	12121	31940	5	37	523	1690
25-29	625123	321897	303226	249729	188235	67503	106083	53	232	4612	8676
30-34	576357	295451	280906	155990	105272	127130	156789	161	697	12170	18148
35-39	586004	299208	286796	105733	68983	170363	186162	399	1559	22713	30092
40-44	645092	328051	317041	79060	49567	210932	215394	1032	3658	37027	48422
45-49	629517	322368	307149	53827	30916	217981	212443	2035	6997	48525	56793
50-54	473693	239731	233962	29995	17402	167373	163332	2702	10448	39661	42780
55-59	415898	205714	210184	23321	13544	147398	145696	4306	17432	30689	33512
60-64	421138	202770	218368	23256	13782	147035	144489	7342	31656	25137	28441
65-69	436088	205143	230945	23680	15739	148874	136750	12680	53682	19909	24774
70-74	399333	180534	218799	19149	15904	129209	106147	18567	77703	13609	19045
75-79	318950	134152	184798	14656	16685	89254	63854	22518	90949	7724	13310
80-84	222406	84148	138258	9261	15847	49079	28610	22072	85948	5736	7853
85-89	109649	35108	74541	3848	10868	16155	7370	14011	52913	1094	3390
90-94	35427	9616	25811	1032	4459	3026	984	5310	19394	248	974
95-	7116	1618	5498	166	1089	291	74	1136	4149	25	186
SUMMA	8617373	4257323	4360050	2171653	1856856	1703939	1707634	114329	457454	267402	338106

Tabell 2.14 Medelfolkmängd efter kön och ålder (i femårsklasser) för vissa medborgarskap 1991
 Mean population by sex, age (in five-year groups) and citizenship 1991

Ålder	Hela befolkningen			Svenska medborgare			Utländska medborgare			Danska medborgare		
	Totalt	Män	Kvinnor	Totalt	Män	Kvinnor	Totalt	Män	Kvinnor	Totalt	Män	Kvinnor
0 - 4	576 330	295 712	280 618	537 656	275 890	261 766	38 674	19 822	18 852	1 676	885	791
5 - 9	492 888	253 245	239 643	459 070	235 893	223 177	33 818	17 352	16 466	1 289	661	628
10 - 14	493 442	252 853	240 589	461 106	236 067	225 039	32 336	16 786	15 550	1 439	736	703
15 - 19	556 749	284 991	271 758	524 206	268 704	255 502	32 543	16 287	16 256	1 767	882	885
20 - 24	596 169	305 014	291 155	554 414	285 445	268 969	41 755	19 569	22 186	2 345	1 224	1 121
25 - 29	625 123	321 895	303 228	568 253	292 182	276 071	56 870	29 713	27 157	2 987	1 716	1 271
30 - 34	576 354	295 450	280 904	521 182	267 512	253 670	55 172	27 938	27 234	2 668	1 568	1 100
35 - 39	586 005	299 210	286 795	537 667	275 020	262 647	48 338	24 190	24 148	2 483	1 470	1 013
40 - 44	645 093	328 051	317 042	601 495	305 578	295 737	43 598	22 293	21 305	2 299	1 359	940
45 - 49	629 517	322 367	307 150	597 716	304 888	292 828	31 801	17 479	14 322	2 275	1 359	916
50 - 54	473 694	239 733	233 961	450 184	226 709	223 475	23 510	13 024	10 486	1 600	906	694
55 - 59	415 900	205 714	210 186	398 970	196 807	202 163	16 930	8 907	8 023	1 457	883	574
60 - 64	421 137	202 768	218 369	407 845	196 322	211 523	13 292	6 446	6 846	1 505	927	578
65 - 69	436 086	205 142	230 944	426 967	200 951	226 016	9 119	4 191	4 928	1 183	791	392
70 - 74	399 335	180 534	218 801	394 169	178 327	215 842	5 166	2 207	2 959	722	474	248
75 - 79	318 952	134 153	184 799	315 931	133 055	182 876	3 021	1 098	1 923	334	199	135
80 - 84	222 409	84 149	138 260	220 661	83 581	137 080	1 748	568	1 180	148	72	76
85 - 89	109 647	35 106	74 541	108 875	34 877	73 998	772	229	543	58	19	39
90 - 94	35 425	9 614	25 811	35 176	9 537	25 639	249	77	172	17	5	12
95 -	7 117	1 619	5 498	7 054	1 604	5 450	63	15	48	1	0	1
Summa	8 617 372	4 257 320	4 360 052	8 128 597	4 009 129	4 119 468	488 775	248 191	240 584	28 253	16 136	12 117

Ålder	Finländska medborgare			Norska medborgare			Grekiska medborgare			Jugoslaviska medborgare		
	Totalt	Män	Kvinnor	Totalt	Män	Kvinnor	Totalt	Män	Kvinnor	Totalt	Män	Kvinnor
0 - 4	7 399	3 810	3 589	2 581	1 282	1 299	255	127	128	2 988	1 501	1 487
5 - 9	6 802	3 372	3 430	1 590	804	786	251	138	113	2 723	1 419	1 304
10 - 14	7 527	3 792	3 735	1 549	789	760	355	185	170	3 143	1 650	1 493
15 - 19	7 763	3 407	4 356	2 248	1 093	1 155	436	236	200	3 670	1 818	1 852
20 - 24	7 218	2 321	4 897	5 185	2 694	2 491	735	454	281	2 749	1 147	1 602
25 - 29	7 868	2 937	4 931	4 817	2 782	2 035	980	662	318	3 238	1 626	1 612
30 - 34	10 239	3 843	6 396	3 589	1 832	1 757	780	518	262	3 251	1 532	1 719
35 - 39	12 430	5 418	7 012	3 054	1 435	1 619	559	368	191	3 770	1 643	2 127
40 - 44	15 740	7 275	8 465	2 888	1 301	1 587	431	274	157	4 224	2 074	2 150
45 - 49	11 346	5 834	5 512	2 628	1 263	1 365	357	235	122	3 241	1 778	1 463
50 - 54	8 238	4 404	3 834	1 776	907	869	355	249	106	3 043	1 801	1 242
55 - 59	5 806	3 114	2 692	1 560	792	768	261	159	102	2 106	1 141	965
60 - 64	3 994	2 019	1 975	1 399	633	766	185	97	88	1 310	617	633
65 - 69	2 312	1 060	1 252	1 200	625	575	91	34	57	730	271	459
70 - 74	1 248	482	766	822	411	411	55	14	41	353	105	248
75 - 79	761	229	532	345	158	187	65	15	50	260	68	192
80 - 84	440	109	331	161	54	107	58	12	46	139	35	104
85 - 89	152	27	125	68	10	58	24	9	15	45	10	35
90 - 94	40	7	33	16	1	15	15	0	15	13	2	11
95 -	7	0	7	4	2	2	5	0	5	3	0	3
Summa	117 330	53 460	63 870	37 480	18 868	18 612	6 253	3 786	2 467	40 999	20 238	20 761

**Tabell 3.1 Folkmängd efter ålder (absolut och relativ fördelning) i län och storstadsområden
31 december 1991 enligt indelningen 1 januari 1992**
Population by age in the counties and in the metropolitan areas Dec. 31, 1991 according to the
administrative subdivisions of Jan. 1, 1992

LÄN STORSTADSOMRÅDE	SAMT- LIGA	DÄRAV EFTER ÅLDER						RELATIV ALDERSFÖRDELNING I PROMILLE					
		-6	7-17	18-24	25-44	45-64	65-	-6	7-17	18-24	25-44	45-64	65-
01 STOCKHOLMS LÄN	1654511	153073	196138	157957	518458	372026	256859	93	119	95	313	225	155
03 UPPSALA LÄN	273918	27725	36732	27924	83539	57736	40262	101	134	102	305	211	147
04 SÖDERMANLANDS LÄN	256818	23551	34104	24184	69103	59662	46214	92	133	94	269	232	180
05 ÖSTERGÖTLANDS LÄN	406100	37392	52763	40251	111512	90721	73461	92	130	99	275	223	181
06 JÖNKÖPINGS LÄN	309738	29205	42066	30178	80971	68436	58882	94	136	97	261	221	190
07 KRONOBERGS LÄN	178612	16085	25024	17394	47267	40178	32664	90	140	97	265	225	183
08 KALMAR LÄN	241883	21827	31691	21787	62675	55473	48430	90	131	90	259	229	200
09 GOTLANDS LÄN	57383	5606	8027	5045	15808	12736	10161	98	140	88	275	222	177
10 BLEKINGE LÄN	151168	12895	20163	13959	38565	36583	29003	85	133	92	255	242	192
11 KRISTIANSTADS LÄN	291468	26409	39816	27090	74976	66663	56514	91	137	93	257	229	194
12 MALMÖHUS LÄN	786757	69445	98263	74544	221942	181386	141177	88	125	95	282	231	179
13 HALLANDS LÄN	257874	24626	35807	24573	69948	58036	44884	95	139	95	271	225	174
14 GÖTEBORGS O BOHUS LÄN	742550	67315	86404	72408	222511	162671	131241	91	116	98	300	219	177
15 ÄLVSBOGERS LÄN	444259	42655	60398	42199	119870	100330	78807	96	136	95	270	226	177
16 SKARABORGS LÄN	278162	26509	38634	26450	73959	61562	51048	95	139	95	266	221	184
17 VÄRMLANDS LÄN	284187	25149	35589	25499	75199	66548	56203	88	125	90	265	234	198
18 ÖREBRO LÄN	273608	24462	35084	25804	72859	61908	53491	89	128	94	266	226	196
19 VÄSTMANLANDS LÄN	259438	23711	33018	24949	71612	61383	44965	91	127	96	275	237	173
20 KÖPPARBERGS LÄN	290388	27021	38364	25407	76702	65715	57179	93	132	87	264	226	197
21 GÄVLEBORGS LÄN	289339	25643	35662	26209	76935	68275	56615	89	123	91	266	236	196
22 VÄSTERNORRLANDS LÄN	261280	22222	33533	23771	67741	62779	51234	85	128	91	259	240	196
23 JÄMTLANDS LÄN	136009	12481	17321	12208	36091	30313	27595	92	127	90	265	223	203
24 VÄSTERBOTTENS LÄN	253835	24673	35223	24215	70111	56785	42828	97	139	95	276	224	169
25 NORRBOTTENS LÄN	264834	24405	35224	25538	74330	63307	42030	92	133	96	281	239	159
HELA RIKET	8644119	7940851	105048	819543	2432841	1961212	1531747	92	128	95	281	227	177
1 STOR-STOCKHOLM	1503098	138058	176265	141932	475784	336903	234156	92	117	94	317	224	156
11 INRE STADEN	247772	15857	14229	21070	92186	48899	55531	64	57	85	372	197	224
12 SÖDERÖRT	254854	21804	24677	20180	78771	53019	56403	86	97	79	309	208	221
13 VÄSTERÖRT	176738	17278	23160	15464	54477	37387	28972	98	131	87	308	212	164
14 N FÖRORTSKOMMUNERNA	481861	46187	64965	48772	144159	116302	61476	96	135	101	299	241	128
15 S FÖRORTSKOMMUNERNA	341873	36932	49234	36446	106191	81296	31774	108	144	107	311	238	93
2 STOR-GÖTEBORG	734310	67857	87892	73236	222649	162436	120240	92	120	100	303	221	164
21 GÖTEBORG	432112	36057	44045	43296	135141	91661	81912	83	102	100	313	212	190
23 N STOR-GÖTEBORG	78770	8389	11157	7718	22417	18328	10761	106	142	98	285	233	137
24 NÖ STOR-GÖTEBORG	58065	6151	9212	6119	16313	13875	6395	106	159	105	281	239	110
25 SÖ STOR-GÖTEBORG	109838	11324	15315	10644	32942	25214	14399	103	139	97	300	230	131
26 S STOR-GÖTEBORG	55525	5936	8163	5459	15836	13358	6773	107	147	98	285	241	122
3 STOR-MALMÖ	479702	42266	58725	46656	139208	110655	82192	88	122	97	290	231	171
31 MALMÖ	234796	18748	23818	21939	67017	53335	49939	80	101	93	285	227	213
32 LUND	89598	8617	11477	10305	29574	17819	11806	96	128	115	330	199	132
33 TRELLEBORG	36580	3365	4566	3314	9866	8749	6720	92	125	91	270	239	184
34 ÖVRIGA KOMMUNER	118728	11536	18864	11098	32751	30752	13727	97	159	93	276	259	116
SAMTLIGA STORSTADSOMR	2717110	248181	322882	261824	837641	609994	436588	91	119	96	308	225	161

Tabell 3.2 Folkmängd länsvis efter kön, ålder (i femårsklasser) och civilstånd 31 december 1991 enligt indelningen 1 januari 1992

Population by sex, age (in five-year groups), marital status by county in the counties Dec. 31, 1991 according to the administrative subdivisions of Jan. 1, 1992

ÅLDER	SAMTLIGA	DÄRAV EFTER KÖN		CIVILSTÅND OGIFTA		GIFTA		ÄNKLINGAR OCH ÄNKOR		FRÄNSKILDA	
		MÄN	KVINNOR	M	KV	M	KV	M	KV	M	KV
01 STOCKHOLMS LÄN											
- 4	114957	58765	56192	58765	56192						
5- 9	90433	46245	44188	46245	44188						
10-14	87884	45147	42737	45147	42737						
15-19	97178	49595	47583	49524	47186	71	395				2
20-24	116716	56663	60053	54173	53428	2350	6189	2	7	138	429
25-29	143290	70893	72397	56425	49051	13178	20930	13	53	1277	2363
30-34	127821	65211	62610	37556	28201	24322	29531	41	144	3292	4734
35-39	120825	61897	58928	24613	17737	31403	33395	69	319	5812	7477
40-44	126522	63105	63417	17638	13250	36586	38109	187	655	8694	11403
45-49	132987	67100	65887	12998	9152	41628	40382	396	1337	12078	15016
50-54	92679	47044	45635	6269	4527	30603	28107	506	1858	9666	11143
55-59	74784	36922	37862	3975	3210	25119	23372	767	2820	7061	8460
60-64	71576	33656	37920	3373	2944	23281	22413	1228	5183	5774	7380
65-69	73707	33256	40451	2911	3091	23741	21971	2124	8678	4480	6711
70-74	68884	29447	39437	2089	3367	21107	17907	3077	12526	3174	5637
75-79	52226	19921	32305	1323	3356	13581	10319	3255	14467	1762	4163
80-84	36847	12107	24740	771	3002	7421	4947	3093	14216	822	2575
85-89	18096	4695	13401	288	2003	2403	1285	1777	8843	227	1223
90-94	5860	1220	4640	62	850	472	158	628	3293	58	359
95-	1239	194	1045	12	201	49	25	123	743	10	76
SUMMA	1654511	803083	851428	424157	387700	297315	299435	17286	75142	64325	89151
- 6	153073	78228	74845	78228	74845						
7-17	196138	100558	95580	100558	95553		27				
18-24	157957	77629	80328	75068	73333	2421	6557	2	7	138	431
25-44	518458	261106	257352	136232	108239	105489	121965	310	1171	19075	25977
45-64	372026	184722	187304	26615	19833	120631	114274	2897	11198	34579	41999
65-	256859	100840	156019	7456	15897	68774	56612	14077	62766	10533	20744
03 UPPSALA LÄN											
- 4	20381	10472	9909	10472	9909						
5- 9	17179	8763	8416	8763	8416						
10-14	16279	8217	8062	8217	8062						
15-19	18067	9173	8894	9166	8831						
20-24	20475	10170	10305	9765	9238	7	63				
25-29	22381	11380	11001	8833	7108	2422	3631		5	125	257
30-34	19546	9823	9723	5118	3793	4335	5357	2	23	368	550
35-39	19900	9984	9916	3430	2490	5846	6389	8	59	700	978
40-44	21712	10915	10797	2644	1860	7095	7196	31	112	1145	1629
45-49	21206	10808	10398	1759	1202	7320	6978	73	240	1656	1978
50-54	14144	7246	6898	845	569	5143	4709	71	269	1187	1351
55-59	11354	5605	5749	551	384	4072	3994	113	427	869	944
60-64	11032	5371	5661	563	354	3968	3738	175	812	665	757
65-69	11077	5144	5933	521	408	3820	3622	308	1230	495	673
70-74	10433	4719	5714	459	386	3432	2910	513	1912	315	506
75-79	8348	3547	4801	310	357	2467	1769	581	2348	189	327
80-84	5892	2296	3596	235	348	1374	849	593	2176	94	223
85-89	3198	1084	2114	102	264	505	240	451	1532	26	78
90-94	1082	311	771	23	124	114	34	166	594	8	19
95-	232	47	185	4	33	14	5	28	139	1	8
SUMMA	273918	135075	138843	71780	64136	52325	52496	3113	11878	7857	10333
- 6	27725	14248	13477	14248	13477						
7-17	36732	18618	18114	18618	18112		2				
18-24	27924	13929	13995	13517	12867	398	1073			14	55
25-44	83539	42102	41437	20025	15261	19698	22573	41	199	2338	3414
45-64	57736	29030	28706	3718	2509	20503	19419	432	1748	4377	5030
65-	40262	17148	23114	1654	1920	11726	9429	2640	9931	1128	1834

Tabell 3.2 (forts) Folkmängd länsvis efter kön, ålder (i femårsklasser) och civilstånd 31 december 1991 enligt indelningen 1 januari 1992

ALDER	SAMTLIGA	DÄRAV EFTER KÖN		CIVILSTÅND OGIFTA		GIFTA		ÄNKLINGAR OCH ÄNKOR		FRÄNSKILDA	
		MÄN	KVINNOR	M	KV	M	KV	M	KV	M	KV
04 SÜDERMANLANDS LÄN											
- 4	17321	8976	8345	8976	8345						
5- 9	15093	7767	7326	7767	7326						
10-14	15204	7831	7373	7831	7373						
15-19	17151	8892	8259	8883	8207	8	51			1	1
20-24	17070	8996	8074	8608	7099	369	927	1		18	48
25-29	17214	9056	8158	6933	4812	1977	3064	2	7	144	275
30-34	15857	8251	7626	4301	2685	3567	4423	5	12	358	506
35-39	16749	8550	8199	2930	1875	4952	5448	15	41	653	835
40-44	19283	9755	9528	2297	1333	6370	6639	33	132	1055	1424
45-49	19648	10010	9638	1489	788	6921	6867	67	206	1533	1777
50-54	14643	7563	7080	813	390	5378	5098	88	318	1284	1274
55-59	12618	6306	6312	592	312	4579	4504	155	532	980	964
60-64	12753	6124	6629	527	287	4615	4508	224	1029	758	805
65-69	13098	6133	6965	531	337	4588	4271	412	1657	602	700
70-74	12382	5607	6775	454	323	4103	3408	595	2506	455	538
75-79	9582	4087	5495	315	347	2776	1999	771	2817	225	332
80-84	6620	2554	4066	223	307	1486	877	728	2693	117	189
85-89	3254	1107	2147	94	224	523	217	454	1619	36	87
90-94	1060	304	756	25	107	90	29	179	593	10	27
95-	218	46	172	3	23	6	1	37	146		2
SUMMA	256818	127895	128923	63592	52500	52308	52331	3766	14308	8229	9784
- 6	23551	12196	11355	12196	11355						
7-17	34104	17489	16615	17488	16614	1	1				
18-24	24184	12777	11407	12381	10381	376	977	1		19	49
25-44	69103	35592	33511	16461	10705	16866	19574	55	192	2210	3040
45-64	59662	30003	29659	3421	1777	21493	20977	534	2085	4555	4820
65-	46214	19838	26376	1645	1668	13572	10802	3176	12031	1445	1875
05 ÖSTERGÖTLANDS LÄN											
- 4	27520	14375	13145	14375	13145						
5- 9	23327	12181	11146	12181	11146						
10-14	23683	12101	11582	12101	11582						
15-19	26692	13641	13051	13635	13006	6	45				
20-24	29184	15259	13925	14724	12384	515	1465		4	20	72
25-29	29640	15691	13949	12223	8556	3240	5000	2	8	226	385
30-34	26153	13523	12630	7048	4621	5935	7211	7	28	533	770
35-39	26441	13577	12864	4746	3064	7890	8425	13	72	928	1303
40-44	29278	14782	14496	3478	2059	9736	10209	46	175	1522	2053
45-49	29699	15242	14457	2305	1267	10670	10387	105	335	2162	2468
50-54	22207	11201	11006	1297	676	8040	8011	138	457	1726	1862
55-59	19233	9414	9819	913	554	6957	7052	185	815	1359	1398
60-64	19582	9410	10172	876	543	7122	6947	362	1474	1350	1208
65-69	20433	9637	10796	960	582	7195	6742	612	2426	870	1046
70-74	19475	8856	10619	790	644	6504	5295	920	3879	642	801
75-79	15395	6490	8905	614	718	4447	3181	1087	4485	342	521
80-84	10827	4174	6653	398	690	2463	1394	1146	4245	167	324
85-89	5353	1757	3596	164	461	820	351	729	2648	44	136
90-94	1684	463	1221	34	189	163	49	260	952	6	31
95-	294	65	229	8	42	10	4	46	177	1	6
SUMMA	406100	201839	204261	102870	85929	81713	81768	5658	22180	11598	14384
- 6	37392	19477	17915	19477	17915						
7-17	52763	27134	25629	27134	25628		1				
18-24	40251	20946	19305	20405	17720	521	1509		4	20	72
25-44	111512	57573	53939	27495	18300	26801	30845	68	283	3209	4511
45-64	90721	45267	45454	5391	3040	32789	32397	790	3081	6297	6936
65-	73461	31442	42019	2968	3326	21602	17016	4800	18812	2072	2865

Tabell 3.2 (forts) Folkmängd länsvis efter kön, ålder (i femårsklasser) och civilstånd 31 december 1991 enligt indelningen 1 januari 1992

ÅLDER	SAMTLIGA	DÄRAV EFTER KÖN		CIVILSTAND OGIFFTA		GIFTA		ÄNKLINGAR OCH ÄNKOR		FRÄNSKILDA	
		MÄN	KVINNOR	M	KV	M	KV	M	KV	M	KV
06 JÖNKÖPINGS LÄN											
- 4	21362	10844	10518	10844	10518						
5- 9	18965	9838	9127	9838	9127						
10-14	18665	9600	9065	9600	9065						
15-19	20929	10746	10183	10735	10122						
20-24	21528	11312	10216	10751	8749	11	60			13	1
						548	1416				49
25-29	20882	11089	9793	8108	5150	2865	4374	1	8	115	261
30-34	19008	9881	9127	4566	2801	4981	5849	4	18	330	459
35-39	19812	10140	9672	3128	1795	6406	7072	9	40	597	745
40-44	21269	10759	10510	2098	1241	7684	7901	33	130	944	1238
45-49	21555	11073	10482	1436	791	8286	8029	63	241	1288	1421
50-54	16562	8252	8310	847	569	6252	6225	80	380	1073	1136
55-59	14909	7268	7641	761	486	5538	5731	131	597	838	827
60-64	15410	7331	8079	807	524	5604	5685	255	1147	665	723
65-69	16156	7597	8559	819	606	5836	5355	412	2024	530	574
70-74	15560	7163	8397	813	653	5322	4315	674	2995	354	434
75-79	12475	5382	7093	665	711	3643	2572	878	3496	196	314
80-84	8723	3532	5191	456	681	2126	1077	853	3267	97	166
85-89	4226	1438	2788	170	452	686	290	558	1986	24	60
90-94	1432	417	1015	52	172	120	35	238	779	7	29
95-	310	83	227	7	54	11	2	65	166		5
SUMMA	309738	153745	155993	76501	64267	65919	65988	4254	17296	7071	8442
- 6	29205	14929	14276	14929	14276						
7-17	42066	21599	20467	21599	20461		6				
18-24	30178	15812	14366	15240	12844		1470				
25-44	80971	41869	39102	17900	10987	559	21936		2	13	50
45-64	68436	33924	34512	3851	2370	21936	25196	47	216	1986	2703
65-	58882	25612	33270	2982	3329	25680	25670	529	2365	3864	4107
						17744	13646	3678	14713	1208	1582
07 KRONOBERGS LÄN											
- 4	11737	6083	5654	6083	5654						
5- 9	10755	5599	5156	5599	5156						
10-14	11170	5711	5459	5711	5459						
15-19	12366	6386	5980	6383	5958						
20-24	12475	6579	5896	6349	5292	3	21			7	1
						222	569	1			35
25-29	11729	6240	5489	4870	3280	1290	2081		4	80	124
30-34	10684	5506	5178	2833	1686	2488	3182	6	17	179	293
35-39	11885	6010	5875	2002	1127	3651	4229	5	33	352	486
40-44	12969	6710	6259	1434	744	4664	4621	18	77	594	817
45-49	12805	6589	6216	1009	445	4751	4672	45	143	784	956
50-54	9741	4971	4770	582	295	3713	3640	59	196	617	639
55-59	8754	4355	4399	506	250	3244	3237	76	351	529	561
60-64	8878	4305	4573	608	271	3174	3234	141	668	382	400
65-69	8928	4355	4573	680	307	3134	2862	223	1067	318	337
70-74	8166	3864	4302	604	314	2691	2177	341	1563	228	248
75-79	6789	3147	3642	543	352	2002	1301	491	1840	111	149
80-84	4975	2077	2898	373	348	1189	653	463	1824	52	73
85-89	2650	931	1719	172	235	408	192	338	1256	13	36
90-94	940	294	646	46	105	94	33	149	496	5	12
95-	216	63	153	9	33	16	2	38	116		2
SUMMA	178612	89775	88837	46396	37311	36734	36706	2394	9651	4251	5169
- 6	16085	8309	7776	8309	7776						
7-17	25024	12921	12103	12921	12101		2				
18-24	17394	9128	8266	8895	7642		225		1	7	36
25-44	47267	24466	22801	11139	6837	12093	14113	29	131	1205	1720
45-64	40178	20220	19958	2705	1261	14882	14783	321	1358	2312	2556
65-	32664	14731	17933	2427	1694	9534	7220	2043	8162	727	857

Tabell 3.2 (forts) Folkmängd länsvis efter kön, ålder (i femårsklasser) och civilstånd 31 december 1991 enligt indelningen 1 januari 1992

ÅLDER	SAMTLIGA	DÄRAV EFTER KÖN		CIVILSTÅND OGIFTA		GIFTA		ÄNKLINGAR OCH ÄNKOR		FRÄNSKILDA	
		MÄN	KVINNOR	M	KV	M	KV	M	KV	M	KV
08 KALMAR LÄN											
- 4	15978	8215	7763	8215	7763						
5- 9	14224	7328	6896	7328	6896						
10-14	14112	7337	6775	7337	6775						
15-19	15736	8081	7655	8076	7629	5	26				
20-24	15255	7995	7260	7684	6422	299	796	1		12	41
25-29	15543	8171	7372	6234	4376	1840	2784	3	7	94	205
30-34	14242	7272	6970	3857	2428	3192	4175	2	16	221	351
35-39	15600	8061	7539	2854	1675	4708	5188	10	44	489	632
40-44	17290	8859	8431	2141	1120	5786	6102	39	109	893	1100
45-49	17381	9007	8374	1499	671	6302	6167	56	214	1150	1322
50-54	13480	6785	6695	915	435	4812	4945	74	329	984	986
55-59	12171	6027	6144	743	344	4385	4512	149	566	750	722
60-64	12441	6073	6368	801	387	4403	4379	210	983	659	619
65-69	12929	6138	6791	830	406	4484	4114	382	1760	442	511
70-74	12571	5837	6734	758	426	4126	3369	560	2538	393	401
75-79	10215	4600	5615	612	449	3024	1945	758	2950	206	271
80-84	7526	2971	4555	388	488	1666	996	816	2908	101	163
85-89	3752	1320	2432	172	358	577	231	545	1792	26	51
90-94	1217	395	822	47	132	123	30	215	639	10	21
95-	220	53	167	8	34	9		35	130	1	3
SUMMA	241883	120525	121358	60499	49214	49741	49759	3854	14986	6431	7399
- 6	21827	11204	10623	11204	10623						
7-17	31691	16415	15276	16414	15272	1	4				
18-24	21787	11337	10450	11022	9590	303	818			12	41
25-44	62675	32363	30312	15086	9599	15526	18249	54	176	1697	2288
45-64	55473	27892	27581	3958	1837	19902	20003	489	2092	3543	3649
65-	48430	21314	27116	2815	2293	14009	10685	3311	12717	1179	1421
09 GOTLANDS LÄN											
- 4	4195	2111	2084	2111	2084						
5- 9	3611	1828	1783	1828	1783						
10-14	3585	1817	1768	1817	1768						
15-19	3803	1992	1811	1991	1807						
20-24	3484	1789	1695	1735	1552	51	137	1		3	5
25-29	3738	1912	1826	1528	1192	357	586			27	48
30-34	3790	1921	1869	1103	787	744	964		5	74	113
35-39	4055	2039	2016	855	587	1046	1231	1	9	137	189
40-44	4225	2240	1985	637	360	1357	1311	9	27	237	287
45-49	4193	2164	2029	424	249	1404	1400	15	69	321	311
50-54	3079	1539	1540	233	140	1029	1052	12	73	265	275
55-59	2728	1321	1407	174	106	943	978	34	138	170	185
60-64	2736	1307	1429	188	88	908	937	45	243	166	161
65-69	2663	1331	1332	179	93	932	769	81	327	139	143
70-74	2657	1215	1442	153	107	856	676	124	535	82	124
75-79	2174	930	1244	115	107	620	435	154	633	41	69
80-84	1574	624	950	73	92	341	195	176	627	34	36
85-89	785	280	505	25	54	125	48	121	389	9	14
90-94	249	83	164	12	24	25	8	43	129	3	5
95-	59	14	43	1	3	2		11	41	1	1
SUMMA	57383	28457	28926	15182	12983	10741	10731	826	3246	1708	1966
- 6	5606	2799	2807	2799	2807						
7-17	8027	4129	3898	4129	3898						
18-24	5045	2609	2436	2554	2289	52	141			3	5
25-44	15808	8112	7696	4123	2926	3504	4092	10	41	475	637
45-64	12736	6331	6405	1019	583	4284	4367	106	523	922	932
65-	10161	4477	5684	558	480	2901	2131	710	2681	308	392

Tabell 3.2 (forts) Folkmängd länsvis efter kön, ålder (i femårsklasser) och civilstånd 31 december 1991 enligt indelningen 1 januari 1992

ÅLDER	SAMTLIGA	DÄRAV EFTER KÖN		CIVILSTÅND OGIFTA		GIFTA		ÄNKLINGAR OCH ÄNKOR		FRÄNSKILDA	
		MÄN	KVINNER	M	KV	M	KV	M	KV	M	KV
10 BLEKINGE LÄN											
- 4	9362	4834	4528	4834	4528						
5- 9	8657	4486	4171	4486	4171						
10-14	8921	4598	4323	4598	4323						
15-19	10259	5260	4999	5255	4967						
20-24	9818	5226	4592	5041	4063	5	32			7	30
25-29	9662	5120	4542	3888	2589	1153	1789		2	79	162
30-34	8796	4588	4208	2324	1342	2078	2600	3	17	183	249
35-39	9456	4733	4723	1552	953	2891	3322	4	27	286	421
40-44	10651	5375	5276	1191	680	3661	3848	13	64	510	684
45-49	11435	5905	5530	895	429	4201	4114	28	133	781	854
50-54	9115	4565	4550	572	260	3308	3366	54	206	631	718
55-59	8075	4174	3901	501	233	3029	2830	81	314	563	524
60-64	7958	3925	4033	512	245	2834	2762	137	605	442	421
65-69	7831	3740	4091	504	271	2686	2506	219	982	331	332
70-74	7380	3361	4019	457	289	2385	1966	316	1475	203	289
75-79	6257	2696	3561	364	289	1766	1238	435	1840	131	194
80-84	4396	1687	2709	204	308	993	558	418	1724	72	119
85-89	2244	774	1470	117	223	335	138	306	1056	16	53
90-94	737	204	533	28	92	68	27	104	393	4	21
95-	158	38	120	4	22	6	2	26	92	2	4
SUMMA	151168	75289	75879	37327	30277	31577	31597	2144	8930	4241	5075
- 6	12895	6652	6243	6652	6243						
7-17	20163	10403	9760	10403	9758		2				
18-24	13959	7349	6610	7159	6051	183	529			7	30
25-44	38565	19816	18749	8955	5564	9785	11559	20	110	1058	1516
45-64	36583	18569	18014	2480	1167	13372	13072	300	1258	2417	2517
65-	29003	12500	16503	1678	1494	8239	6435	1824	7562	759	1012
11 KRISTIANSTADS LÄN											
- 4	19321	9784	9537	9784	9537						
5- 9	17210	8769	8441	8769	8441						
10-14	17876	9105	8771	9105	8771						
15-19	19829	10188	9641	10182	9603	6	38				
20-24	19079	10002	9077	9612	7924	375	1093		1	15	59
25-29	18654	9686	8968	7137	4926	2422	3764	4	8	123	270
30-34	17386	8852	8534	4218	2620	4282	5396	4	24	348	494
35-39	18131	9178	8953	2794	1681	5780	6383	15	41	589	848
40-44	20805	10519	10286	2129	1198	7291	7583	31	112	1068	1393
45-49	21145	10909	10236	1527	716	7830	7598	89	232	1463	1690
50-54	16335	8338	7997	970	455	6072	5856	82	368	1214	1318
55-59	14354	7138	7216	782	352	5233	5291	156	596	967	977
60-64	14829	7213	7616	894	421	5287	5326	235	1078	797	791
65-69	15530	7475	8055	923	514	5493	5097	434	1748	625	696
70-74	14544	6835	7709	830	566	4929	3986	622	2662	454	495
75-79	12023	5212	6811	656	635	3542	2520	760	3295	254	361
80-84	8342	3365	4977	420	619	1992	1104	824	3074	129	180
85-89	4233	1452	2781	197	390	672	310	547	1984	36	97
90-94	1490	416	1074	56	204	145	49	203	797	12	24
95-	352	85	267	11	66	16	3	58	191		7
SUMMA	291468	144521	146947	70996	59639	61367	61397	4064	16211	8094	9700
- 6	26409	13391	13018	13391	13018						
7-17	39816	20377	19439	20377	19437		2				
18-24	27090	14080	13010	13684	11821	381	1129		1	15	59
25-44	74976	38235	36741	16278	10425	19775	23126	54	185	2128	3005
45-64	66663	33598	33065	4173	1944	24422	24071	562	2274	4441	4776
65-	56514	24840	31674	3093	2994	16789	13069	3448	13751	1510	1860

Tabell 3.2 (forts) Folkmängd länsvis efter kön, ålder (i femårsklasser) och civilstånd 31 december 1991 enligt indelningen 1 januari 1992

ALDER	SAMTLIGA	DÄRAV EFTER KÖN		CIVILSTÅND OGIFTA		GIFTA		ÄNKLINGAR OCH ÄNKOR		FRÄNSKILDA	
		MÄN	KVINNOR	M	KV	M	KV	M	KV	M	KV
12 MALMÖHUS LÄN											
- 4	51333	26342	24991	26342	24991						
5- 9	43629	22178	21451	22178	21451						
10-14	43713	22356	21357	22356	21357						
15-19	48965	24919	24046	24908	23880						
20-24	54612	27415	27197	26134	23819	1195	162			86	224
25-29	59243	30185	29058	22827	17589	6794	10394	6	25	558	1050
30-34	51944	26394	25550	12905	8677	12105	14745	17	76	1367	2052
35-39	53114	26962	26152	8526	5476	15834	17058	33	162	2569	3456
40-44	57641	28943	28698	6277	3812	18846	19472	93	305	3727	5109
45-49	59133	30034	29099	4288	2631	20739	20034	194	660	4813	5774
50-54	44549	22431	22118	2387	1524	15935	15369	249	978	3860	4247
55-59	38586	19003	19583	1847	1173	13770	13360	388	1584	2998	3466
60-64	39118	18594	20524	1782	1228	13723	13512	676	2810	2413	2974
65-69	39463	18193	21270	1649	1417	13555	12539	1097	4714	1892	2600
70-74	36434	16081	20353	1328	1473	11885	9829	1552	7034	1316	2017
75-79	29116	11684	17432	1010	1566	8066	6163	1876	8277	732	1426
80-84	21076	7456	13620	683	1640	4571	2785	1811	8254	391	941
85-89	10772	3189	7583	275	1210	1594	740	1209	5240	111	393
90-94	3573	837	2736	78	509	271	103	466	2009	22	115
95-	743	150	593	19	131	24	5	107	431		26
SUMMA	786757	383346	403411	187794	165554	158923	159421	9774	42562	26855	35874
- 6	69445	35553	33892	35553	33892						
7-17	98263	50112	48151	50112	48138		13				
18-24	74544	37545	36999	36248	33468						
25-44	221942	112484	109458	50335	35554	53579	61669	149	568	8221	11667
45-64	181386	90062	91324	10304	6556	64167	62275	1507	6032	14084	16461
65-	141177	57590	83587	5042	7946	39966	32164	8118	35959	4464	7518
13 HALLANDS LÄN											
- 4	18001	9210	8791	9210	8791						
5- 9	15883	8309	7574	8309	7574						
10-14	15989	8008	7981	8008	7981						
15-19	17926	9234	8692	9228	8649						
20-24	17207	8954	8253	8672	7410	270	43			12	51
25-29	17098	8872	8226	6812	4807	1959	3199	2	7	99	213
30-34	16573	8349	8224	3989	2638	4052	5112	3	17	305	457
35-39	17253	8690	8563	2507	1503	5614	6256	16	37	553	767
40-44	19024	9675	9349	1762	961	6962	6994	29	106	922	1288
45-49	19236	9817	9419	1167	598	7284	7089	58	192	1308	1540
50-54	14236	7303	6933	724	378	5470	5222	90	287	1019	1046
55-59	12435	6156	6279	614	311	4619	4636	116	494	807	838
60-64	12129	5866	6263	653	322	4454	4476	207	840	552	625
65-69	12660	6139	6521	741	412	4532	4197	349	1364	517	548
70-74	11806	5657	6149	721	432	4129	3303	491	2034	316	380
75-79	9302	4149	5153	561	503	2830	1961	590	2430	168	259
80-84	6517	2635	3882	387	507	1534	864	635	2375	79	134
85-89	3242	1100	2142	171	334	513	248	392	1499	24	61
90-94	1126	343	783	42	153	109	33	190	580	2	17
95-	231	57	174	5	38	10	3	42	131		2
SUMMA	257874	128523	129351	64283	54302	54347	54429	3210	12394	6683	8226
- 6	24626	12694	11932	12694	11932						
7-17	35807	18275	17532	18275	17530		2				
18-24	24573	12746	11827	12458	10943	276	832			12	51
25-44	69948	35586	34362	15070	9909	18587	21561	50	167	1879	2725
45-64	58036	29142	28894	3158	1609	21827	21423	471	1813	3686	4049
65-	44884	20080	24804	2628	2379	13657	10611	2689	10413	1106	1401

Tabell 3.2 (forts) Folkmängd länsvis efter kön, ålder (i femårsklasser) och civilstånd 31 december 1991 enligt indelningen 1 januari 1992

ÅLDER	SAMTLIGA	DÄRAV EFTER KÖN		CIVILSTÅND OGIFTA		GIFTA		ÄNKLINGAR OCH ÄNKOR		FRÅNSKILDA	
		MÄN	KVINNOR	M	KV	M	KV	M	KV	M	KV
14 GÖTEBORGS O BOHUS LÄN											
- 4	50405	25952	24453	25952	24453						
5- 9	40573	20815	19758	20815	19758						
10-14	38205	19688	18517	19688	18517						
15-19	42943	21857	21086	21837	20955	20					5
20-24	54001	26653	27348	25510	24260	1084	126		5	59	186
25-29	62738	31993	30745	25066	19984	6385	9801	2	18	540	942
30-34	54188	27962	26226	15124	10508	11493	13831	13	59	1332	1828
35-39	51895	26538	25357	9556	6468	14675	15652	39	152	2268	3085
40-44	53690	27356	26334	6670	4232	16960	17189	91	310	3635	4603
45-49	52734	27091	25643	4727	2797	17633	16916	158	521	4573	5409
50-54	39650	20149	19501	2672	1516	13508	13005	208	747	3761	4233
55-59	34830	17248	17582	2046	1172	11963	11685	347	1229	2892	3496
60-64	35457	17117	18340	1899	1125	12065	11892	592	2217	2561	3106
65-69	36841	17275	19566	1888	1358	12343	11586	1053	4037	1991	2585
70-74	34652	15363	19289	1488	1507	10991	9468	1514	6239	1370	2075
75-79	27166	11150	16016	986	1509	7531	5743	1824	7325	809	1439
80-84	19174	7004	12170	619	1379	4295	2538	1712	7316	378	937
85-89	9607	2850	6757	264	984	1371	758	1093	4644	122	371
90-94	3132	769	2363	78	430	249	101	411	1719	31	113
95-	669	133	536	10	110	33	14	87	392	3	20
SUMMA	742550	364963	377587	186895	163022	142599	143202	9144	36930	26325	34433
- 6	67315	34677	32638	34677	32638						
7-17	86404	44351	42053	44351	42049		4				
18-24	72408	35937	36471	34774	33256	1104	3019		5	59	191
25-44	222511	113849	108662	56416	41192	49513	56473	145	539	7775	10458
45-64	162671	81605	81066	11344	6610	55169	53498	1305	4714	13787	16244
65-	131241	54544	76697	5333	7277	36813	30208	7694	31672	4704	7540
15 ÄLVSBERGS LÄN											
- 4	31304	16095	15209	16095	15209						
5- 9	27243	13976	13267	13976	13267						
10-14	26809	13754	13055	13754	13055						
15-19	30174	15523	14651	15518	14576	5	75				
20-24	29722	15610	14112	14989	12374	601	1657				
25-29	30214	15676	14538	11807	8394	3628	5708	1	11	240	425
30-34	27787	14240	13547	6840	4305	6868	8403	7	39	525	800
35-39	29383	14893	14490	4640	2773	9224	10354	22	75	1007	1288
40-44	32486	16512	15974	3265	1852	11531	11723	50	175	1666	2224
45-49	33058	17060	15998	2331	1179	12399	11891	96	333	2234	2595
50-54	24548	12478	12070	1397	713	9055	8918	140	462	1886	1977
55-59	21432	10632	10800	1134	641	7846	7784	202	895	1450	1480
60-64	21292	10542	10750	1225	713	7820	7473	337	1382	1160	1182
65-69	21655	10417	11238	1327	850	7637	6992	622	2475	831	921
70-74	20310	9369	10941	1095	895	6756	5666	938	3699	580	681
75-79	16655	7166	9489	945	920	4768	3438	1152	4614	301	517
80-84	11879	4658	7221	626	963	2725	1610	1136	4379	171	269
85-89	5992	2074	3918	295	703	944	407	778	2693	57	115
90-94	1918	547	1371	77	290	179	62	281	992	10	27
95-	398	99	299	11	66	16	1	70	228	2	4
SUMMA	444259	221321	222938	111347	93738	92002	92162	5832	22455	12140	14583
- 6	42655	21929	20726	21929	20726						
7-17	60398	30979	29419	30979	29416		3				
18-24	42199	22050	20149	21424	18339	606	1729		3	20	78
25-44	119870	61321	58549	26552	17324	31251	36188	80	300	3438	4737
45-64	100330	50712	49618	6087	3246	37120	36066	775	3072	6730	7234
65-	78807	34330	44477	4376	4687	23025	18176	4977	19080	1952	2534

Tabell 3.2 (forts) Folkmängd länsvis efter kön, ålder (i femårsklasser) och civilstånd 31 december 1991 enligt indelningen 1 januari 1992

ÅLDER	SAMTLIGA	DÄRAV EFTER KÖN		CIVILSTÅND OGIFTA		GIFTA		ÄNKLINGAR OCH ÄNKOR		FRANSKILDA	
		MÄN	KVINNOR	M	KV	M	KV	M	KV	M	KV
16 SKARABORGS LÄN											
- 4	19419	10019	9400	10019	9400						
5- 9	17378	8935	8443	8935	8443						
10-14	17150	8781	8369	8781	8369						
15-19	18916	9651	9265	9648	9222	3	42				
20-24	18730	9831	8899	9463	7809	357	1042	1		11	47
25-29	18491	9630	8861	7443	5344	2081	3320	2	9	104	188
30-34	17381	8850	8531	4596	2954	3979	5129	4	12	271	436
35-39	18199	9347	8852	3100	1833	5665	6182	10	39	572	798
40-44	19888	10232	9656	2238	1252	7087	7119	35	100	872	1185
45-49	19801	10166	9635	1544	756	7298	7181	66	235	1258	1463
50-54	15123	7690	7433	915	447	5642	5556	82	358	1051	1072
55-59	13250	6514	6736	755	375	4838	4999	137	552	784	810
60-64	13388	6493	6895	829	423	4827	4809	231	1031	606	632
65-69	13926	6689	7237	911	560	4905	4474	379	1651	494	552
70-74	13301	6263	7038	858	526	4450	3526	582	2577	373	409
75-79	10702	4742	5960	706	594	3125	2182	729	2942	182	242
80-84	7612	3128	4484	475	595	1755	976	798	2771	100	142
85-89	3939	1436	2503	207	436	623	265	576	1731	30	71
90-94	1299	380	919	56	180	126	41	196	685	2	13
95-	269	76	193	6	45	16	1	53	143	1	4
SUMMA	278162	138853	139309	71485	59563	56777	56844	3880	14837	6711	8065
- 6	26509	13638	12871	13638	12871						
7-17	38634	19850	18784	19850	18784						
18-24	26450	13729	12721	13358	11588	360	1084		1	11	48
25-44	73959	38059	35900	17377	11383	18812	21750	51	160	1819	2607
45-64	61562	30863	30699	4043	2001	22605	22545	516	2176	3699	3977
65-	51048	22714	28334	3219	2936	15000	11465	3313	12500	1182	1433
17 VÄRMLANDS LÄN											
- 4	18584	9633	8951	9633	8951						
5- 9	15911	8208	7703	8208	7703						
10-14	15732	8171	7561	8171	7561						
15-19	17814	9181	8633	9175	8614	6	19				
20-24	18196	9494	8702	9196	7865	288	795	1	1	9	41
25-29	18902	9898	9004	7913	5683	1862	3075	1	9	122	237
30-34	17467	8994	8473	4924	3248	3682	4715	4	21	384	489
35-39	18634	9530	9104	3552	2353	5299	5851	14	39	665	861
40-44	20196	10432	9764	2705	1639	6598	6641	32	100	1097	1384
45-49	20403	10470	9933	1965	1045	6901	6894	61	248	1543	1746
50-54	15666	7776	7890	1117	599	5292	5484	89	407	1278	1400
55-59	14864	7281	7583	962	514	5098	5288	129	684	1092	1097
60-64	15615	7670	7945	1078	463	5366	5185	264	1321	962	976
65-69	15819	7533	8286	1100	600	5237	4816	468	2135	728	735
70-74	14900	6940	7960	959	554	4748	3753	760	3071	473	582
75-79	11484	4956	6528	683	555	3079	2055	919	3520	275	398
80-84	8254	3198	5056	450	588	1727	962	891	3281	130	225
85-89	4220	1374	2846	187	394	558	250	585	2107	44	95
90-94	1269	376	893	49	137	106	35	211	702	10	19
95-	257	72	185	7	20	11	3	51	161	3	1
SUMMA	284187	141187	143000	72034	59086	55858	55821	4480	17807	8815	10286
- 6	25149	13069	12080	13069	12080						
7-17	35589	18388	17201	18388	17199						
18-24	25499	13230	12269	12926	11415	294	812		1	9	41
25-44	75199	38854	36345	19094	12923	17441	20282	51	169	2268	2971
45-64	66548	33197	33351	5122	2621	22657	22851	543	2660	4875	5219
65-	56203	24449	31754	3435	2848	15466	11874	3885	14977	1663	2055

Tabell 3.2 (forts) Folkmängd länsvis efter kön, ålder (i femårsklasser) och civilstånd 31 december 1991 enligt indelningen 1 januari 1992

ALDER	SAMTLIGA	DÄRAV EFTER KÖN		CIVILSTÄND OCH GIFTA		GIFTA		ÄNKLINGAR OCH ÄNKOR		FRÄNSKILDA	
		MÄN	KVINNOR	M	KV	M	KV	M	KV	M	KV
18 ÖREBRO LÄN											
- 4	17942	9058	8884	9058	8884						
5- 9	15623	8038	7585	8038	7585						
10-14	15758	8047	7711	8047	7711						
15-19	17532	8854	8678	8847	8626						
20-24	18495	9405	9090	8966	7961	419	52				
25-29	18435	9587	8848	7212	5298	2227	3291		7	148	252
30-34	16753	8522	8231	4491	3048	3747	4610	9	21	315	552
35-39	17741	8967	8774	5224	2190	5065	5685	19	50	659	849
40-44	19930	10100	9830	2524	1612	6434	6659	26	112	1116	1447
45-49	20854	10606	10248	1815	1010	7119	7046	56	238	1616	1954
50-54	15324	7803	7521	952	523	5442	5290	104	338	1305	1370
55-59	12479	6179	6300	617	356	4459	4467	128	546	975	951
60-64	13251	6350	6901	655	366	4712	4723	211	968	772	844
65-69	14317	6721	7596	726	453	4947	4641	416	1775	632	727
70-74	14405	6476	7929	644	506	4649	3995	704	2795	479	633
75-79	11258	4901	6357	511	481	3293	2297	838	3179	259	400
80-84	8133	3192	4941	354	513	1836	1071	851	3146	151	211
85-89	3897	1362	2535	149	291	625	268	565	1888	23	88
90-94	1243	363	880	39	125	109	43	207	694	8	18
95-	238	69	169	10	39	7		50	126	2	4
SUMMA	273608	134600	139008	66839	57578	55097	55207	4184	15884	8480	10339
- 6	24462	12416	12046	12416	12046						
7-17	35084	17908	17176	17908	17173		3				
18-24	25804	13078	12726	12632	11548	426	1118		1	20	59
25-44	72859	37176	35683	17411	12148	17473	20245	54	190	2238	3100
45-64	61908	30938	30970	4039	2255	21732	21526	499	2090	4668	5099
65-	53491	23084	30407	2433	2408	15466	12315	3631	13603	1554	2081
19 VÄSTMANLANDS LÄN											
- 4	17511	8959	8552	8959	8552						
5- 9	14554	7478	7076	7478	7076						
10-14	14535	7401	7134	7401	7134						
15-19	17277	8893	8384	8890	8328						
20-24	17801	9411	8390	9063	7513	326	55			22	1
25-29	18699	9944	8755	7717	5354	2092	3130	2	10	133	261
30-34	16744	8823	7921	4825	2884	3629	4505	6	21	363	511
35-39	16789	8683	8106	3287	1885	4756	5301	15	44	625	876
40-44	19180	9799	9381	2426	1361	6264	6444	26	133	1083	1443
45-49	19796	10025	9771	1597	845	6804	6940	71	194	1553	1792
50-54	15657	8049	7608	909	459	5683	5397	89	353	1368	1399
55-59	12951	6443	6508	622	281	4741	4610	128	547	952	1070
60-64	12979	6240	6739	545	309	4656	4563	246	1009	793	858
65-69	12855	6048	6807	594	310	4439	4017	428	1752	587	728
70-74	12276	5550	6726	495	303	3947	3312	651	2526	457	585
75-79	9383	4034	5349	389	312	2649	1908	744	2792	252	337
80-84	6250	2496	3754	237	241	1452	837	690	2494	117	182
85-89	3102	1091	2011	102	261	505	201	448	1471	36	78
90-94	912	245	667	28	88	61	21	154	540	2	18
95-	187	43	144	6	26	10	1	26	114	1	3
SUMMA	259438	129655	129783	65570	53522	52017	52069	3724	14000	8344	10192
- 6	23711	12148	11563	12148	11563						
7-17	33018	16890	16128	16890	16125		3				
18-24	24949	13104	11845	12753	10915	329	879			22	51
25-44	71412	37249	34163	18255	11484	16741	19380	49	208	2204	3091
45-64	61383	30757	30626	3673	1894	21884	21510	534	2103	4666	5119
65-	44965	19507	25458	1851	1541	13063	10297	3141	11689	1452	1931

Tabell 3.2 (forts) Folkmängd länsvis efter kön, ålder (i femårsklasser) och civilstånd 31 december 1991 enligt indelningen 1 januari 1992

ALDER	SAMTLIGA	DÄRAV EFTER KÖN		CIVILSTÅND OGIFTA		GIFTA		ÄNKLINGAR OCH ÄNKOR		FRÄNSKILDA		
		MÄN	KVINNOR	M	KV	M	KV	M	KV	M	KV	
20 KOPPPARBERGS LÄN												
- 4	19707	10136	9571	10136	9571							
5- 9	17474	9075	8399	9075	8399							
10-14	17205	8738	8467	8738	8467							
15-19	18514	9600	8914	9594	8880	6	34					
20-24	17892	9390	8502	9073	7660	303	798		3	14	41	
25-29	18132	9476	8656	7589	5544	1769	2897	1	14	117	201	
30-34	17768	8985	8783	5106	3492	3564	4751	9	27	306	513	
35-39	19416	10000	9416	3958	2555	5385	5982	6	48	651	831	
40-44	21386	11183	10203	3310	1934	6735	6735	31	117	1107	1417	
45-49	21237	11066	10171	2205	1116	7146	7013	83	220	1632	1822	
50-54	15775	8024	7751	1135	606	5407	5376	93	372	1389	1397	
55-59	13981	6935	7046	861	414	4885	4946	153	589	1036	1097	
60-64	14722	7009	7713	830	470	5060	5216	254	1173	865	854	
65-69	15519	7415	8104	944	488	5309	4900	480	1930	682	786	
70-74	15655	7201	8454	840	552	5069	4174	799	3111	493	617	
75-79	12051	5257	6794	624	513	3411	2468	922	3416	300	397	
80-84	8567	3421	5146	377	507	1907	1119	977	3279	160	241	
85-89	3938	1331	2607	160	308	576	249	547	1962	48	88	
90-94	1249	364	885	33	138	105	28	218	697	8	22	
95-	200	63	137	10	23	8	1	45	110		3	
SUMMA	290388	144669	145719	74598	61637	56645	56687	4618	17068	8808	10327	
- 6	27021	13921	13100	13921	13100							
7-17	38364	19757	18607	19757	18607							
18-24	25407	13261	12146	12938	11270	309	832		3	14	41	
25-44	76702	39644	37058	19963	13525	17453	20365	47	206	2181	2962	
45-64	65715	33034	32681	5031	2406	22498	22551	583	2354	4922	5170	
65-	57179	25052	32127	2988	2529	16385	12939	3988	14505	1691	2154	
21 GÄVLEBORGS LÄN												
- 4	18927	9722	9205	9722	9205							
5- 9	16079	8242	7837	8242	7837							
10-14	15678	8050	7628	8050	7628							
15-19	18319	9386	8933	9378	8900	8	32					
20-24	18511	9812	8699	9498	7922	296	726			18	51	
25-29	18859	9950	8909	8146	5786	1673	2853		7	131	263	
30-34	17624	9070	8554	5355	3657	3399	4365	4	23	312	509	
35-39	19053	9795	9258	4137	2750	4987	5587	12	43	659	878	
40-44	21399	11059	10340	3512	2301	6328	6514	43	118	1176	1407	
45-49	21769	11191	10578	2494	1342	7008	7123	75	255	1614	1858	
50-54	16299	8371	7928	1311	677	5529	5426	97	361	1434	1464	
55-59	14832	7369	7463	923	498	5090	5112	175	671	1181	1182	
60-64	15375	7536	7839	1001	473	5290	5158	306	1153	939	1055	
65-69	15731	7458	8273	975	545	5217	4871	507	1981	759	876	
70-74	15359	6911	8428	748	532	4801	3964	755	3197	609	735	
75-79	11685	4975	6710	599	502	3168	2274	896	3483	312	451	
80-84	8286	3214	5072	373	484	1751	1022	946	3329	144	237	
85-89	4121	1331	2790	142	354	548	243	590	2096	51	97	
90-94	1254	360	894	37	144	94	31	217	686	12	33	
95-	199	50	149	5	31	8	1	37	111		6	
SUMMA	289339	143852	145487	74648	61568	55195	55302	4658	17514	9351	11103	
- 6	25643	13150	12493	13150	12493							
7-17	35662	18274	17388	18274	17387							
18-24	26209	13788	12421	13466	11612	304	757			18	52	
25-44	76935	39874	37061	21150	14494	16387	19319	59	191	2278	3057	
45-64	68275	34467	33808	5729	2990	22917	22819	653	2440	5168	5559	
65-	56615	24299	32316	2879	2592	15587	12406	3946	14883	1887	2435	

Tabell 3.2 (forts) Folkmängd länsvis efter kön, ålder (i femårsklasser) och civilstånd 31 december 1991 enligt indelningen 1 januari 1992

ALDER	SAMTLIGA	DÄRAV EFTER KÖN		CIVILSTAND OGIFTA		GIFTA		ÄNKLINGAR OCH ÄNKOR		FRÄNSKILDA	
		MÄN	KVINNOR	M	KV	M	KV	M	KV	M	KV
22 VÄSTERNORRLANDS LÄN											
- 4	16325	8381	7944	8381	7944						
5- 9	14458	7475	6983	7475	6983						
10-14	15031	7735	7296	7735	7296						
15-19	16921	8681	8240	8676	8209						
20-24	16791	8915	7876	8654	7120	5	31			8	28
						253	728				
25-29	16395	8677	7718	7063	4994	1520	2514	3	6	91	204
30-34	15563	8019	7544	4597	2988	3133	4126	3	19	286	411
35-39	17048	8801	8247	3502	2176	4703	5286	17	30	579	755
40-44	18735	9736	8999	2648	1630	6105	6183	23	81	960	1105
45-49	19601	10129	9472	2114	1119	6591	6589	69	203	1355	1561
50-54	15059	7611	7448	1129	617	5235	5273	89	360	1158	1198
55-59	13846	6909	6937	910	428	4880	4875	128	604	991	1030
60-64	14273	6900	7373	929	481	4863	4948	287	1090	821	854
65-69	14488	6932	7556	981	511	4827	4399	430	1956	694	690
70-74	13405	6082	7323	699	476	4278	3489	669	2847	436	511
75-79	10681	4616	6065	537	421	2990	2105	826	3216	263	323
80-84	7569	2961	4608	332	389	1662	893	841	3121	126	205
85-89	3747	1239	2508	137	249	559	246	496	1932	47	81
90-94	1148	351	797	32	103	91	23	217	651	11	20
95-	196	50	146	5	20	7	2	38	119		5
SUMMA	261280	130200	131080	66536	54154	51702	51710	4136	16235	7826	8981
- 6	22222	11443	10779	11443	10779						
7-17	33533	17262	16271	17262	16271						
18-24	23771	12482	11289	12216	10502	258	759			8	28
25-44	67741	35233	32508	17810	11788	15461	18109	46	136	1916	2475
45-64	62779	31549	31230	5082	2645	21569	21685	573	2257	4325	4643
65-	51234	22231	29003	2723	2169	14414	11157	3517	13842	1577	1835
23 JÄMTLANDS LÄN											
- 4	9067	4647	4420	4647	4420						
5- 9	8040	4179	3861	4179	3861						
10-14	7665	3968	3697	3968	3697						
15-19	8617	4377	4240	4376	4234						
20-24	8621	4522	4099	4430	3839	1	6			1	13
						91	247				
25-29	8900	4634	4266	3989	3098	600	1076	2	1	43	91
30-34	8410	4324	4086	2822	1950	1390	1935	2	11	110	190
35-39	9181	4798	4383	2324	1535	2197	2482	4	23	273	343
40-44	9600	5002	4598	1742	1158	2804	2864	16	51	440	525
45-49	9721	5108	4613	1399	756	3041	3008	35	108	633	741
50-54	7045	3508	3537	706	411	2204	2334	42	180	556	612
55-59	6629	3313	3316	629	335	2098	2221	89	299	497	461
60-64	6918	3384	3534	617	326	2257	2292	110	541	400	375
65-69	7546	3647	3899	721	339	2353	2242	215	986	358	332
70-74	7462	3602	3860	664	302	2330	1806	365	1469	243	283
75-79	5835	2705	3130	479	283	1608	1062	460	1593	158	192
80-84	3935	1649	2286	298	259	862	473	422	1459	67	95
85-89	2014	756	1258	112	181	308	120	313	920	23	37
90-94	682	221	461	34	75	72	20	112	356	3	10
95-	121	39	82	8	14	3		27	66	1	2
SUMMA	136009	68383	67626	38144	31073	24219	24188	2214	8063	3806	4302
- 6	12481	6444	6037	6444	6037						
7-17	17321	8878	8443	8878	8442						
18-24	12208	6371	5837	6278	5572	92	252			1	13
25-44	36091	18758	17333	10877	7741	6991	8357	24	86	866	1149
45-64	30313	15313	15000	3351	1828	9600	9855	276	1128	2086	2189
65-	27595	12619	14976	2316	1453	7536	5723	1914	6849	853	951

Tabell 3.2 (forts) Folkmängd länsvis efter kön, ålder (i femårsklasser) och civilstånd 31 december 1991 enligt indelningen 1 januari 1992

ÅLDER	SAMTLIGA	DÄRAV EFTER KÖN		CIVILSTÅND OGIFTA		GIFTA		ÄNKLINGAR OCH ÄNKOR		FRÅNSKILDA	
		MÄN	KVINNOR	M	KV	M	KV	M	KV	M	KV
24 VÄSTERBOTTENS LÄN											
- 4	18053	9259	8794	9259	8794						
5- 9	16055	8248	7807	8248	7807						
10-14	15932	8024	7908	8024	7908						
15-19	16604	8469	8135	8465	8110						
20-24	17467	8995	8472	8681	7640	306	25			1	32
25-29	17592	9233	8359	7340	5218	1798	2961		5	95	175
30-34	16665	8562	8103	4649	3047	3661	4632	4	15	228	409
35-39	17544	8997	8567	3232	2095	5245	5826	12	36	508	610
40-44	18290	9537	8753	2312	1490	6438	6201	25	78	762	984
45-49	17635	9144	8491	1731	942	6266	6147	64	180	1083	1222
50-54	13749	6863	6886	995	524	4891	5158	80	308	897	896
55-59	12768	6322	6446	841	437	4598	4610	161	628	722	771
60-64	12633	6081	6552	779	385	4513	4484	205	1117	584	566
65-69	12850	6091	6759	881	401	4408	3960	356	1907	446	491
70-74	11583	5352	6231	712	364	3724	3001	604	2528	312	338
75-79	9056	3968	5088	490	368	2619	1631	704	2891	155	198
80-84	5665	2342	3323	268	286	1311	629	685	2300	78	108
85-89	2733	943	1790	103	180	398	175	419	1397	23	38
90-94	788	239	549	28	71	73	17	134	451	4	10
95-	153	42	111	4	16	7	1	31	92		2
SUMMA	253835	126711	127124	67062	56083	50259	50257	3484	13934	5906	6850
- 6	24673	12651	12022	12651	12022						
7-17	35223	17895	17328	17895	17328						
18-24	24215	12449	11766	12131	10911		822				
25-44	70111	36329	33782	17553	11850	309	19620		1	9	32
45-64	56785	28410	28375	4346	2288	17142	20399	41	134	1593	2178
65-	42828	18977	23851	2486	1686	12540	9414	510	2233	3286	3455
								2933	11566	1018	1185
25 NORRBOTTENS LÄN											
- 4	17986	9219	8767	9219	8767						
5- 9	15578	7998	7580	7998	7580						
10-14	15714	8103	7611	8103	7611						
15-19	17668	9053	8615	9048	8588						
20-24	18221	9810	8411	9503	7541	295	837			12	33
25-29	18287	9892	8395	7960	5265	1816	2917	3	7	113	206
30-34	17608	9165	8443	5062	3191	3804	4780	2	24	297	448
35-39	18586	9666	8920	3726	2268	5365	5836	10	52	565	764
40-44	19849	10346	9503	2893	1665	6406	6513	49	114	998	1211
45-49	19013	9934	9079	2079	954	6494	6542	60	232	1301	1351
50-54	15531	7789	7742	1237	614	5323	5574	92	425	1137	1129
55-59	14579	7390	7189	1062	470	5204	5148	147	679	977	892
60-64	14184	7056	7128	954	446	5042	4759	239	1150	821	773
65-69	12931	6395	6536	897	419	4529	3798	402	1783	567	536
70-74	10976	5156	5820	638	373	3643	2771	530	2320	345	356
75-79	8760	3754	5006	504	335	2381	1602	660	2834	209	235
80-84	5697	2252	3445	267	314	1245	650	644	2341	96	140
85-89	2662	889	1773	93	194	385	151	381	1365	30	63
90-94	855	252	603	28	74	77	24	142	483	5	22
95-	149	37	112	1	13	7	1	29	95		3
SUMMA	264834	134156	130678	71272	56682	52021	51930	3390	13904	7473	8162
- 6	24405	12514	11891	12514	11891						
7-17	35224	18135	17089	18135	17089						
18-24	25538	13534	12004	13222	11107		864			12	33
25-44	74330	39069	35261	19641	12389	300	20046				
45-64	63307	32169	31138	5332	2484	17391	22023	64	197	1973	2629
65-	42030	18735	23295	2428	1722	12267	8997	538	2486	4236	4145
								2788	11221	1252	1355

Tabell 3.3 Folkmängd länsvis efter kön, ålder, och födelseort (egna länet övriga län och utlandet)
31 december 1991 enligt indelningen 1 januari 1992

Population by sex, age and place of birth by county in the counties Dec. 31, 1991 according to the administrative subdivisions of Jan. 1, 1992

LÄN KÖN ÅLDER	TOTALT	DÄRAV MÄN	KV	FÖDDA I MÄN	EGNA KV	LÄNET SUMMA	ÖVRIGA MÄN	LÄN KV	SUMMA	UTLANDET MÄN	KV	SUMMA
01 STOCKHOLMS LÄN												
- 4	114957	58765	56192	56256	53717	109973	1207	1157	2364	1302	1318	2620
5- 9	90433	46245	44188	40730	38936	79666	2056	1874	3930	3459	3378	6837
10-14	87884	45147	42737	38035	35870	73903	2822	2788	5610	4292	4079	8371
15-19	97178	49595	47583	40238	37622	77860	3922	4274	8196	5435	5687	11122
20-24	116716	56663	60053	39918	37798	77716	9174	13184	22358	7571	9071	16642
25-29	143290	70893	72397	40367	38034	78401	17608	21737	39345	12918	12626	25544
30-34	127821	65211	62610	32885	30137	63022	17817	18319	36136	14509	14154	28663
35-39	120825	61897	58928	30439	27578	58017	16815	17163	33978	14643	14187	28830
40-44	126522	63105	63417	31069	28973	60042	18081	20163	38244	13955	14281	28236
45-49	132987	67100	65887	32088	29469	61557	22883	25312	48195	12129	11106	23235
50-54	92679	47044	45635	18755	17319	36074	18036	18908	36944	10253	9408	19661
55-59	74784	36922	37862	13639	13321	26960	15831	16193	32024	7452	8348	15800
60-64	71576	33656	37920	12019	12394	24413	15529	17320	32849	6108	8206	14314
65-69	73707	33256	40451	11806	12977	24783	16889	20556	37445	4561	6918	11479
70-74	68884	29447	39437	11063	13082	24145	15628	21577	37205	2756	4778	7534
75-79	52226	19921	32305	8396	11921	20317	9897	16934	26831	1628	3450	5078
80-84	36847	12107	24740	5432	9663	15095	5795	12915	18710	880	2162	3042
85-89	18096	4695	13401	2015	4949	6964	2301	7321	9622	379	1131	1510
90-94	5860	1220	4640	484	1630	2114	636	2628	3264	100	382	482
95-	1239	194	1045	64	333	397	114	621	735	16	91	107
- 6	153073	78228	74845	73850	70519	144369	1930	1824	3754	2448	2502	4950
7-17	196138	100558	95580	84486	79989	164475	6283	6124	12407	9789	9467	19256
18-24	157957	77629	80328	56839	53435	110274	10968	15329	26297	9822	11564	21386
25-44	518458	261106	257352	134760	124722	259482	70321	77382	147703	56025	55248	111273
45-64	372026	184722	187304	76501	72503	149004	72279	77733	150012	35942	37068	73010
65-	256859	100840	156019	39260	54555	93815	51260	82552	133812	10320	18912	29232
SUMMA	1654511	803083	851428	465696	455723	921419	213041	260944	473985	124346	134761	259107
PROCENT	100	100	100	58	54	56	27	31	29	15	16	16
03 UPPSALA LÄN												
- 4	20381	10472	9909	9382	8863	18245	862	805	1667	228	241	469
5- 9	17179	8763	8416	6794	6587	13381	1293	1237	2530	676	592	1268
10-14	16279	8217	8062	6099	5938	12037	1487	1444	2931	631	680	1311
15-19	18067	9173	8894	6371	6054	12425	2079	2080	4159	723	760	1483
20-24	20475	10170	10305	5598	5084	10682	3678	4218	7896	894	1003	1897
25-29	22381	11380	11001	4847	4250	9097	5029	5370	10399	1504	1381	2885
30-34	19546	9823	9723	3755	3348	7103	4457	4725	9182	1611	1650	3261
35-39	19900	9984	9916	3650	3281	6931	4612	5059	9671	1722	1576	3298
40-44	21712	10915	10797	3819	3492	7311	5504	5867	11371	1592	1438	3030
45-49	21206	10808	10398	3939	3548	7487	5640	5769	11409	1229	1081	2310
50-54	14144	7246	6898	2728	2414	5142	3563	3609	7172	955	875	1830
55-59	11354	5605	5749	2256	2165	4421	2724	2868	5592	625	716	1341
60-64	11032	5371	5661	2360	2270	4630	2558	2714	5272	453	677	1130
65-69	11077	5144	5933	2406	2488	4894	2378	2890	5268	360	555	915
70-74	10453	4719	5714	2311	2527	4838	2182	2840	5022	226	347	573
75-79	8348	3547	4801	1752	2137	3889	1676	2421	4097	119	243	362
80-84	5892	2296	3596	1166	1645	2811	1069	1786	2855	61	165	226
85-89	3198	1084	2114	562	959	1521	492	1082	1574	30	73	103
90-94	1082	311	771	155	370	525	146	368	514	10	33	43
95-	232	47	185	25	93	118	19	86	105	3	6	9
- 6	27725	14248	13477	12409	11712	24121	1359	1299	2658	480	466	946
7-17	36732	18618	18114	13669	13269	26938	3459	3364	6823	1490	1481	2971
18-24	27924	13929	13995	8166	7545	15711	4581	5121	9702	1182	1329	2511
25-44	83539	42102	41437	16071	14371	30442	19602	21021	40623	6429	6045	12474
45-64	57736	29030	28706	11283	10397	21680	14485	14960	29445	3262	3349	6611
65-	40262	17148	23114	8377	10219	18596	7962	11473	19435	809	1422	2231
SUMMA	273918	135075	138843	69975	67513	137488	51448	57238	108686	13652	14092	27744
PROCENT	100	100	100	52	49	50	38	41	40	10	10	10

**Tabell 3.3 (forts) Folkmängd länsvis efter kön, ålder och födelseort (egna länet, övriga län och utlandet)
31 december 1991 enligt indelningen 1 januari 1992**

LÄN KÖN ÅLDER	TOTALT	DÄRAV			FÖDDA I EGNA LÄNET			ÖVRIGA LÄN			UTLANDET		
		MÄN	KV	MÄN	EGNA LÄNET	ÖVRIGA LÄN	MÄN	KV	SUMMA	MÄN	KV	SUMMA	
04 SÜDERMANLANDS LÄN													
- 4	17321	8976	8345	8027	7469	15496	798	730	1528	151	146	297	
5- 9	15093	7767	7326	6111	5733	11844	1185	1188	2373	471	405	876	
10-14	15204	7831	7373	5869	5545	11414	1498	1373	2871	464	455	919	
15-19	17151	8892	8259	6340	5827	12167	2007	1954	3961	545	478	1023	
20-24	17070	8996	8074	6068	5203	11271	2134	2104	4238	794	767	1561	
25-29	17214	9056	8158	5400	4768	10168	2401	2354	4755	1255	1036	2291	
30-34	15857	8231	7626	4401	3908	8309	2455	2551	5006	1375	1167	2542	
35-39	16749	8550	8199	4508	3994	8502	2718	3012	5730	1324	1193	2517	
40-44	19283	9755	9528	4981	4327	9308	3443	3693	7136	1331	1508	2839	
45-49	19648	10010	9638	4701	4117	8818	4043	4327	8370	1266	1194	2460	
50-54	14643	7563	7080	3221	2838	6059	3113	3082	6195	1229	1160	2389	
55-59	12618	6306	6312	2780	2707	5487	2597	2607	5204	929	998	1927	
60-64	12753	6124	6629	2884	2984	5868	2479	2691	5170	761	954	1715	
65-69	13098	6133	6965	3055	3220	6275	2475	2876	5351	603	869	1472	
70-74	12382	5607	6775	2894	3404	6298	2342	2818	5160	371	553	924	
75-79	9582	4087	5495	2257	2857	5114	1615	2327	3942	215	311	526	
80-84	6620	2554	4066	1556	2232	3788	891	1648	2539	107	186	293	
85-89	3254	1107	2147	663	1253	1916	405	799	1204	39	95	134	
90-94	1060	304	756	192	432	624	99	287	386	13	37	50	
95-	218	46	172	27	96	123	15	72	87	4	4	8	
- 6	23551	12196	11355	10599	9895	20494	1262	1187	2449	335	273	608	
7-17	34104	17489	16615	13093	12376	25469	3324	3216	6540	1072	1023	2095	
18-24	24184	12777	11407	8723	7506	16229	3036	2946	5982	1018	955	1973	
25-44	69103	35592	33511	19290	16997	36287	11017	11610	22627	5285	4904	10189	
45-64	59662	30003	29659	13586	12646	26232	12232	12707	24939	4185	4306	8491	
65-	46214	19838	26376	10644	13494	24138	7842	10827	18669	1352	2055	3407	
SUMMA	256818	127895	128923	75935	72914	148849	38713	42493	81206	13247	13516	26763	
PROCENT	100	100	100	59	57	58	30	33	32	10	10	10	
05 ÖSTERGÖTLANDS LÄN													
- 4	27520	14375	13145	13453	12287	25740	697	617	1314	225	241	466	
5- 9	23327	12181	11146	10403	9488	19891	1072	1041	2113	706	617	1323	
10-14	23683	12101	11582	10021	9590	19611	1345	1311	2656	735	681	1416	
15-19	26692	13641	13051	10881	10304	21185	2022	1978	4000	738	769	1507	
20-24	29184	15259	13925	10571	9369	19940	3725	3576	7301	963	980	1943	
25-29	29640	15691	13949	9799	8686	18485	4298	3955	8253	1594	1308	2902	
30-34	26153	13523	12630	8376	7655	16031	3508	3590	7098	1639	1385	3024	
35-39	26441	13577	12864	8603	7767	16370	3570	3789	7359	1404	1308	2712	
40-44	29278	14782	14496	9371	8768	18139	4126	4440	8566	1285	1288	2573	
45-49	29699	15242	14457	9501	8595	18096	4603	4830	9433	1138	1032	2170	
50-54	22207	11201	11006	6743	6359	13102	3364	3652	7016	1094	995	2089	
55-59	19233	9414	9819	5762	5704	11466	2860	3167	6027	792	948	1740	
60-64	19582	9410	10172	6018	6142	12160	2732	3183	5915	660	847	1507	
65-69	20433	9637	10796	6197	6700	12897	2877	3414	6291	563	682	1245	
70-74	19475	8856	10619	5907	6899	12806	2639	3257	5896	310	463	773	
75-79	15395	6490	8905	4575	6001	10576	1737	2631	4368	178	273	451	
80-84	10827	4174	6653	3040	4638	7678	1031	1806	2837	103	209	312	
85-89	5353	1757	3596	1298	2559	3857	414	950	1364	45	87	132	
90-94	1684	463	1221	366	838	1204	89	353	442	8	30	38	
95-	294	65	229	52	137	189	12	86	98	1	6	7	
- 6	37392	19477	17915	17918	16448	34366	1095	1013	2108	464	454	918	
7-17	52763	27134	25629	22404	21119	43523	3095	2970	6065	1635	1540	3175	
18-24	40251	20946	19305	15007	13671	28478	4671	4540	9211	1268	1294	2562	
25-44	111512	57573	53939	36149	32876	69025	15502	15774	31276	5922	5289	11211	
45-64	90721	45267	45454	28024	26800	54824	13559	14832	28391	3684	3822	7506	
65-	75461	31442	42019	21435	27772	49207	8799	12497	21296	1208	1750	2958	
SUMMA	406100	201839	204261	140937	138486	279423	46721	51626	98347	14181	14149	28330	
PROCENT	100	100	100	70	68	69	23	25	24	7	7	7	

**Tabell 3.3 (forts) Folkmängd länsvis efter kön, ålder och födelseort (egna länet, övriga län och utlandet)
31 december 1991 enligt indelningen 1 januari 1992**

LÄN KÖN ÅLDER	TOTALT	DÄRÅV MÄN	KV	FÖDDA MÄN	I EGNA KV	LÄNET SUMMA	ÖVRIGA MÄN	LÄN KV	SUMMA	UTLANDET MÄN	KV	SUMMA
06 JÖNKÖPINGS LÄN												
- 4	21362	10844	10518	10010	9626	19636	605	629	1234	229	263	492
5- 9	18965	9838	9127	8173	7567	15740	1060	934	1994	605	626	1231
10-14	18665	9600	9065	7691	7269	14960	1294	1175	2469	615	621	1236
15-19	20929	10746	10183	8325	7780	16105	1729	1673	3402	692	730	1422
20-24	21528	11312	10216	8312	7178	15490	2121	2200	4321	879	838	1717
25-29	20882	11089	9793	7344	6250	13594	2497	2499	4996	1248	1044	2292
30-34	19008	9881	9127	6297	5539	11836	2340	2512	4852	1244	1076	2320
35-39	19812	10140	9672	6402	5790	12192	2636	2818	5454	1102	1064	2166
40-44	21269	10759	10510	6734	6026	12760	3021	3452	6473	1004	1032	2036
45-49	21555	11073	10482	6719	5890	12609	3424	3779	7203	930	813	1743
50-54	16562	8252	8310	4683	4549	9232	2654	2940	5594	915	821	1736
55-59	14909	7268	7641	4329	4159	8488	2297	2712	5009	642	770	1412
60-64	15410	7331	8079	4476	4316	8792	2365	3030	5395	490	733	1223
65-69	16156	7597	8559	4653	4923	9576	2546	3035	5581	398	601	999
70-74	15560	7163	8397	4577	5122	9699	2298	2914	5212	288	361	649
75-79	12476	5383	7093	3671	4446	8117	1601	2394	3995	111	253	364
80-84	8722	3531	5191	2463	3434	5897	990	1604	2594	78	153	231
85-89	4226	1438	2788	1031	1906	2937	386	828	1214	21	54	75
90-94	1432	417	1015	306	704	1010	106	285	391	5	26	31
95-	310	83	227	59	158	217	24	66	90		3	3
- 6	29205	14929	14276	13450	12781	26231	1023	997	2020	456	498	954
7-17	42066	21599	20467	17261	16365	33626	2918	2631	5549	1420	1471	2891
18-24	30178	15812	14366	11800	10274	22074	2868	2983	5851	1144	1109	2253
25-44	80971	41869	39102	26777	23605	50382	10494	11281	21775	4598	4216	8814
45-64	68436	33924	34512	20207	18914	39121	10740	12461	23201	2977	3137	6114
65-	58882	25612	33270	16760	20693	37453	7951	11126	19077	901	1451	2352
SUMMA	309738	153745	155993	106255	102632	208887	35994	41479	77473	11496	11882	23378
PROCENT	100	100	100	69	66	67	23	27	25	7	8	8
07 KRONOBERGS LÄN												
- 4	11737	6083	5654	5577	5172	10749	375	363	738	131	119	250
5- 9	10755	5599	5156	4614	4231	8845	639	600	1239	346	325	671
10-14	11170	5711	5459	4516	4294	8810	814	768	1582	381	397	778
15-19	12366	6386	5980	4734	4430	9164	1268	1108	2376	384	442	826
20-24	12475	6579	5896	4492	3785	8277	1621	1620	3241	466	491	957
25-29	11729	6240	5489	3758	3153	6911	1801	1813	3614	681	523	1204
30-34	10686	5506	5178	3175	2781	5956	1725	1769	3494	606	628	1234
35-39	11885	6010	5875	3519	3133	6652	1847	2095	3942	644	647	1291
40-44	12969	6710	6259	3844	3165	7009	2299	2499	4798	567	595	1162
45-49	12805	6589	6216	3597	3073	6670	2388	2597	4985	604	546	1150
50-54	9741	4971	4770	2739	2358	5097	1713	1929	3642	519	483	1002
55-59	8754	4355	4399	2583	2397	4980	1407	1616	3023	365	386	751
60-64	8878	4305	4573	2798	2721	5519	1247	1522	2769	260	330	590
65-69	8928	4355	4573	2915	2836	5751	1217	1466	2683	223	271	494
70-74	8166	3864	4302	2682	2809	5491	1072	1317	2389	110	176	286
75-79	6789	3147	3642	2262	2466	4728	799	1070	1869	86	106	192
80-84	4975	2077	2898	1574	2041	3615	473	787	1260	30	70	100
85-89	2650	931	1719	730	1262	1992	179	426	605	22	31	53
90-94	940	294	646	225	498	723	65	140	205	4	8	12
95-	215	63	153	47	109	156	13	41	54	3	3	6
- 6	16085	8309	7776	7463	6936	14399	606	608	1214	240	232	472
7-17	25024	12921	12103	10146	9488	19634	1938	1737	3675	837	878	1715
18-24	17394	9128	8266	6324	5488	11812	2173	2114	4287	631	664	1295
25-44	47267	24466	22801	14296	12232	26528	7672	8176	15848	2498	2393	4891
45-64	40178	20220	19958	11717	10549	22266	6755	7664	14419	1748	1745	3493
65-	32664	14731	17933	10435	12021	22456	3818	5247	9065	478	665	1143
SUMMA	178612	89775	88837	60381	56714	117095	22962	25546	48508	6432	6577	13009
PROCENT	100	100	100	67	64	66	26	29	27	7	7	7

**Tabell 3.3 (forts) Folkmängd länsvis efter kön, ålder och födelseort (egna länet, övriga län och utlandet)
31 december 1991 enligt indelningen 1 januari 1992**

LÄN KÖN ÅLDER	TOTALT	DÄRAV MÄN	KV	FÖDDA I EGNA LÄNET			ÖVRIGA LÄN			UTLANDET		
				MÄN	KV	SUMMA	MÄN	KV	SUMMA	MÄN	KV	SUMMA
08 KALMAR LÄN												
- 4	15978	8215	7763	7501	7071	14572	553	547	1100	161	145	306
5- 9	14224	7328	6896	6129	5706	11835	841	846	1687	358	344	702
10-14	14112	7337	6775	5958	5498	11456	1047	951	1998	332	326	658
15-19	15736	8081	7655	6347	5907	12254	1385	1417	2802	349	351	680
20-24	15255	7995	7260	5954	5156	11110	1663	1736	3399	378	368	746
25-29	15543	8171	7372	5603	4888	10491	1936	1988	3924	632	496	1128
30-34	14242	7272	6970	4845	4448	9293	1856	1994	3850	571	528	1099
35-39	15600	8061	7539	5456	4741	10197	2098	2283	4381	507	515	1022
40-44	17290	8859	8431	5842	5275	11117	2563	2669	5232	454	487	941
45-49	17381	9007	8374	5826	5221	11047	2740	2761	5501	441	392	833
50-54	13480	6785	6695	4514	4247	8761	1776	2052	3828	495	396	891
55-59	12171	6027	6144	4102	4016	8118	1575	1728	3303	350	400	750
60-64	12441	6073	6368	4210	4298	8508	1602	1745	3347	261	325	586
65-69	12929	6138	6791	4308	4660	8968	1621	1849	3670	209	282	491
70-74	12571	5837	6734	4193	4744	8937	1493	1815	3308	151	175	326
75-79	10215	4600	5615	3401	4085	7486	1129	1414	2543	70	116	186
80-84	7527	2971	4556	2165	3318	5483	764	1146	1910	42	92	134
85-89	3751	1320	2431	988	1796	2784	313	585	898	19	50	69
90-94	1217	395	822	319	620	939	75	183	258	1	19	20
95-	220	53	167	40	131	171	13	33	46		3	3
- 6	21827	11204	10623	10010	9482	19492	905	883	1788	289	258	547
7-17	31691	16415	15276	13335	12280	25615	2311	2239	4550	769	757	1526
18-24	21787	11337	10450	8544	7576	16120	2273	2375	4648	520	499	1019
25-44	62675	32363	30312	21746	19352	41098	8453	8934	17387	2164	2026	4190
45-64	55473	27892	27581	18652	17782	36434	7693	8286	15979	1547	1513	3060
65-	48430	21314	27116	15414	19354	34768	5408	7025	12433	492	737	1229
SUMMA	241883	120525	121358	87701	85826	173527	27043	29742	56785	5781	5790	11571
PROCENT	100	100	100	73	71	72	22	25	23	5	5	5
09 GOTLANDS LÄN												
- 4	4195	2111	2084	1950	1922	3872	132	133	265	29	29	58
5- 9	3611	1828	1783	1566	1529	3095	206	196	402	56	58	114
10-14	3585	1817	1768	1510	1475	2985	258	240	498	49	53	102
15-19	3803	1992	1811	1617	1415	3032	329	350	679	46	46	92
20-24	3484	1789	1695	1430	1270	2700	327	380	707	32	45	77
25-29	3738	1912	1826	1429	1274	2703	429	485	914	54	67	121
30-34	3790	1921	1869	1416	1253	2669	432	543	975	73	73	146
35-39	4055	2039	2016	1512	1401	2913	460	538	998	67	77	144
40-44	4225	2240	1985	1644	1335	2979	525	578	1103	71	72	143
45-49	4193	2164	2029	1569	1407	2976	531	551	1082	64	71	135
50-54	3079	1539	1540	1181	1123	2304	286	337	623	72	80	152
55-59	2728	1321	1407	1020	1080	2100	260	240	500	41	87	128
60-64	2736	1307	1429	1041	1088	2129	225	253	478	41	88	129
65-69	2663	1331	1332	1037	1041	2078	252	234	486	42	57	99
70-74	2657	1215	1442	946	1142	2088	237	235	472	32	65	97
75-79	2174	930	1244	747	997	1744	157	201	358	26	46	72
80-84	1574	624	950	513	751	1264	97	162	259	14	37	51
85-89	785	280	505	238	398	636	40	93	133	2	14	16
90-94	249	83	166	69	143	212	10	20	30	4	3	7
95-	59	14	45	13	35	48	1	10	11			
- 6	5606	2799	2807	2557	2544	5101	196	214	410	46	49	95
7-17	8027	4129	3898	3434	3219	6653	580	561	1141	115	118	233
18-24	5045	2609	2436	2082	1848	3930	476	524	1000	51	64	115
25-44	15808	8112	7696	6001	5243	11264	1846	2144	3990	265	289	554
45-64	12736	6331	6405	4811	4698	9509	1302	1381	2683	218	326	544
65-	10161	4477	5684	3563	4507	8070	794	955	1749	120	222	342
SUMMA	57383	28457	28926	22448	22079	44527	5194	5779	10973	815	1068	1883
PROCENT	100	100	100	79	76	78	18	20	19	3	4	3

Tabell 3.3 (forts) Folkmängd länsvis efter kön, ålder och födelseort (egna länet, övriga län och utlandet)
31 december 1991 enligt indelningen 1 januari 1992

LÄN KÖN ÅLDER	TOTALT	DARAV MÄN	KV	FÖDDA I MÄN	EGNA KV	LÄNET SUMMA	ÖVRIGA LÄN MÄN	KV	SUMMA	UTLANDET MÄN	KV	SUMMA
10 BLEKINGE LÄN												
- 4	9362	4834	4528	4483	4196	8679	278	254	532	73	78	151
5- 9	8657	4486	4171	3836	3559	7395	431	397	828	219	215	434
10-14	8921	4598	4323	3845	3655	7500	551	454	1005	202	214	416
15-19	10259	5260	4999	4263	4094	8357	795	680	1475	202	225	427
20-24	9818	5226	4592	3982	3374	7356	1000	941	1941	244	277	521
25-29	9662	5120	4542	3608	3061	6649	1143	1156	2299	369	325	694
30-34	8796	4588	4208	2998	2640	5638	1185	1185	2370	405	383	788
35-39	9456	4733	4273	3128	2830	5958	1239	1454	2693	366	439	805
40-44	10651	5375	5276	3502	3214	6716	1487	1613	3100	386	449	835
45-49	11435	5905	5530	3851	3434	7285	1674	1747	3421	380	349	729
50-54	9115	4565	4550	2981	2845	5826	1169	1354	2523	415	351	766
55-59	8075	4174	3901	2889	2579	5468	1003	1026	2029	282	296	578
60-64	7958	3925	4033	2697	2679	5376	985	1115	2100	243	239	482
65-69	7831	3740	4091	2594	2763	5357	996	1102	2098	150	226	376
70-74	7380	3361	4019	2453	2806	5259	814	1086	1900	94	127	221
75-79	6257	2696	3561	2018	2637	4655	614	834	1448	64	90	154
80-84	4396	1687	2709	1341	2092	3433	327	546	873	19	71	90
85-89	2244	774	1470	622	1163	1785	138	267	405	14	40	54
90-94	737	204	533	170	405	575	31	115	146	3	13	16
95-	158	38	120	32	95	127	6	23	29		2	2
- 6	12895	6652	6243	6071	5675	11746	427	409	836	154	159	313
7-17	20163	10403	9760	8661	8205	16866	1276	1081	2357	466	474	940
18-24	13959	7349	6610	5677	4998	10675	1352	1236	2588	320	376	696
25-44	38565	19816	18749	13236	11745	24981	5054	5408	10462	1526	1596	3122
45-64	36583	18569	18014	12418	11537	23955	4831	5242	10073	1320	1235	2555
65-	29003	12500	16503	9230	11961	21191	2926	3973	6899	344	569	913
SUMMA	151168	75289	75879	55293	54121	109414	15866	17349	33215	4130	4409	8539
PROCENT	100	100	100	73	71	72	21	23	22	5	6	6
11 KRISTIANSTADS LÄN												
- 4	19321	9784	9537	8904	8569	17473	722	766	1488	158	202	360
5- 9	17210	8769	8441	7182	6838	14020	1097	1123	2220	490	480	970
10-14	17876	9105	8771	7059	6882	13941	1520	1406	2926	526	483	1009
15-19	19829	10188	9641	7425	6999	14424	2260	2179	4439	503	463	966
20-24	19079	10002	9077	6884	6004	12888	2563	2509	5072	555	564	1119
25-29	18654	9686	8968	6091	5150	11241	2781	3014	5795	814	804	1618
30-34	17386	8852	8534	5281	4669	9950	2770	3058	5828	801	807	1608
35-39	18131	9178	8953	5518	4852	10370	2930	3232	6162	730	869	1599
40-44	20805	10519	10286	6155	5397	11552	3654	4079	7733	710	810	1520
45-49	21145	10909	10236	6049	5194	11243	4134	4336	8470	726	706	1432
50-54	16335	8338	7997	4746	4102	8848	2811	3153	5964	781	742	1523
55-59	14354	7138	7216	4293	4006	8299	2286	2577	4863	559	633	1192
60-64	14829	7213	7616	4428	4419	8847	2331	2599	4930	454	598	1052
65-69	15530	7475	8055	4646	4637	9283	2413	2920	5333	416	498	914
70-74	14544	6835	7709	4313	4719	9032	2276	2658	4934	246	332	578
75-79	12024	5212	6812	3483	4387	7870	1602	2208	3810	127	217	344
80-84	8341	3365	4976	2276	3245	5521	1023	1607	2630	66	124	190
85-89	4233	1452	2781	1014	1802	2816	414	903	1317	24	76	100
90-94	1490	416	1074	309	728	1037	100	322	422	7	24	31
95-	352	85	267	59	179	238	25	81	106	1	7	8
- 6	26409	13391	13018	11884	11406	23290	1159	1224	2383	348	388	736
7-17	39816	20377	19439	15751	15129	30880	3488	3261	6749	1138	1049	2187
18-24	27090	14080	13010	9819	8757	18576	3515	3498	7013	746	755	1501
25-44	74976	38235	36741	23045	20068	43113	12135	13383	25518	3055	3290	6345
45-64	66663	33598	33065	19516	17721	37237	11562	12665	24227	2520	2679	5199
65-	56514	24840	31674	16100	19697	35797	7853	10699	18552	887	1278	2165
SUMMA	291468	144521	146947	96115	92778	188893	39712	44730	84442	8694	9439	18133
PROCENT	100	100	100	67	63	65	27	30	29	6	6	6

**Tabell 3.3 (forts) Folkmängd länsvis efter kön, ålder och födelseort (egna länet, övriga län och utlandet)
31 december 1991 enligt indelningen 1 januari 1992**

LÄN KÖN ÅLDER	TOTALT	DÄRAV MÄN	KV	FÖDDA I MÄN	EGNA KV	LÄNET SUMMA	ÖVRIGA MÄN	LÄN KV	SUMMA	UTLANDET MÄN	KV	SUMMA
12 MALMÖHUS LÄN												
- 4	51333	26342	24991	24572	25348	47920	1092	978	2070	678	665	1343
5- 9	43629	22178	21451	19001	18328	37329	1476	1436	2912	1701	1687	3388
10-14	43713	22356	21357	18710	17695	36405	1786	1835	3621	1860	1827	3687
15-19	48965	24919	24046	20519	19459	39978	2430	2620	5050	1970	1967	3937
20-24	54612	27415	27197	20090	18740	38830	4679	5551	10230	2646	2906	5552
25-29	59243	30185	29058	18959	17670	36629	6916	7405	14321	4310	3983	8293
30-34	51944	26394	25550	15647	14644	30291	6215	6548	12763	4532	4358	8890
35-39	53114	26962	26152	15812	14323	30135	6627	7148	13775	4523	4681	9204
40-44	57642	28944	28698	16787	15817	32604	7705	8362	16067	4452	4519	8971
45-49	59132	30033	29099	17406	16406	33812	8422	9087	17509	4205	3606	7811
50-54	44549	22431	22118	12664	12253	24917	5986	6666	12652	3781	3199	6980
55-59	38586	19003	19583	10796	10820	21616	5277	5827	11104	2930	2936	5866
60-64	39118	18594	20524	11102	11731	22833	5187	5929	11116	2305	2864	5169
65-69	39463	18193	21270	11284	12468	23752	5031	6147	11178	1878	2655	4533
70-74	36434	16081	20350	10285	12611	22896	4649	6179	10828	1147	1563	2710
75-79	29117	11684	17433	7922	11441	19363	3136	4882	8018	626	1110	1736
80-84	21075	7456	13619	5242	9347	14589	1854	3591	5445	360	681	1041
85-89	10773	3190	7583	2319	5269	7588	740	1981	2721	131	333	464
90-94	3572	836	2736	588	1836	2424	213	773	986	35	127	162
95-	743	150	593	107	390	497	39	173	212	4	30	34
- 6	69445	35553	33892	32596	31044	63640	1686	1554	3240	1271	1294	2565
7-17	98243	50112	48151	41955	39972	81927	4008	4149	8157	4149	4030	8179
18-24	74544	37545	36999	28341	26554	54895	5769	6717	12486	3435	3728	7163
25-44	221943	112485	109458	67205	62454	129659	27463	29463	56926	17817	17541	35358
45-64	181385	90061	91324	51968	51210	103178	24872	27509	52381	13221	12605	25826
65-	141177	57590	83587	37747	53362	91109	15662	23726	39388	4181	6499	10680
SUMMA	786757	383346	403411	259812	264596	524408	79460	93118	172578	44074	45697	89771
PROCENT	100	100	100	68	66	67	21	23	22	11	11	11
13 HALLANDS LÄN												
- 4	18001	9210	8791	8117	7736	15853	911	861	1772	182	194	376
5- 9	15883	8309	7574	6509	5983	12492	1385	1213	2598	415	378	793
10-14	15989	8008	7981	5990	5900	11890	1629	1670	3299	389	411	800
15-19	17926	9234	8692	6369	5881	12250	2438	2412	4850	427	399	826
20-24	17207	8954	8253	5414	4707	10121	3044	2988	6032	496	558	1054
25-29	17098	8872	8226	4584	3931	8515	3532	3574	7106	756	721	1477
30-34	16573	8349	8224	4128	3649	7777	3453	3815	7268	768	760	1528
35-39	17253	8690	8563	4153	3728	7881	3793	3953	7746	744	882	1626
40-44	19024	9675	9349	4554	3963	8517	4370	4500	8870	751	886	1637
45-49	19236	9817	9419	4501	3885	8386	4600	4833	9433	716	701	1417
50-54	14236	7303	6933	3416	2930	6346	3102	3251	6353	785	752	1537
55-59	12435	6156	6279	3020	2882	5902	2559	2741	5300	577	656	1233
60-64	12129	5866	6263	3049	3075	6124	2374	2593	4967	443	595	1038
65-69	12660	6139	6521	3268	3264	6532	2500	2756	5256	371	501	872
70-74	11806	5657	6149	3241	3376	6617	2205	2483	4688	211	290	501
75-79	9302	4149	5153	2633	3117	5750	1414	1839	3253	102	197	299
80-84	6517	2635	3882	1750	2474	4224	829	1274	2103	56	134	190
85-89	3242	1100	2142	770	1433	2203	310	651	961	20	58	78
90-94	1126	343	783	256	528	784	85	230	315	2	25	27
95-	231	57	174	39	119	158	18	49	67		6	6
- 6	24626	12694	11932	10856	10266	21122	1477	1338	2815	361	328	689
7-17	35807	18275	17532	13635	12986	26621	3753	3641	7394	887	905	1792
18-24	24573	12746	11827	7908	6955	14863	4177	4165	8342	661	707	1368
25-44	69948	35586	34362	17419	15271	32690	15148	15842	30990	3019	3249	6268
45-64	58036	29142	28894	13986	12772	26758	12635	13418	26053	2521	2704	5225
65-	44884	20080	24804	11957	14311	26268	7361	9282	16643	762	1211	1973
SUMMA	257874	128523	129351	75761	72561	148322	44551	47686	92237	8211	9104	17315
PROCENT	100	100	100	59	56	58	35	37	36	6	7	7

**Tabell 3.3 (forts) Folkmängd länsvis efter kön, ålder och födelseort (egna länet, övriga län och utlandet)
31 december 1991 enligt indelningen 1 januari 1992**

LÄN KÖN ÅLDER	TOTALT	DÄRAV MÄN	KV	FÖDDA MÄN	I EGNA KV	LÄNET SUMMA	ÖVRIGA LÄN MÄN	LÄN KV	SUMMA	UTLANDET MÄN	KV	SUMMA
14 GÖTEB O BOHUS LÄN												
- 4	50405	25952	24453	24465	23049	47514	901	858	1759	586	546	1132
5- 9	40573	20815	19758	17893	16939	34832	1413	1348	2761	1509	1471	2980
10-14	38205	19688	18517	16372	15149	31521	1669	1685	3354	1647	1683	3330
15-19	42943	21857	21086	17722	16739	34461	2295	2575	4870	1840	1772	3612
20-24	54001	26653	27348	18664	17238	35902	5085	7062	12147	2904	3048	5952
25-29	62738	31993	30745	18440	16490	34930	8404	10037	18441	5149	4218	9367
30-34	54188	27962	26226	15197	13834	29031	7673	8116	15789	5092	4276	9368
35-39	51895	26538	25357	14431	13035	27466	7677	7967	15644	4430	4355	8785
40-44	53690	27356	26334	14652	13441	28093	8076	8606	16682	4628	4287	8915
45-49	52734	27091	25643	14211	13057	27268	8591	9240	17831	4289	3346	7635
50-54	39650	20149	19501	10307	10025	20332	5958	6432	12390	3884	3044	6928
55-59	34830	17248	17582	9078	9065	18143	5274	5722	10996	2896	2795	5691
60-64	35457	17117	18340	9503	9817	19320	5267	5822	11089	2347	2701	5048
65-69	36841	17275	19566	9984	10791	20775	5548	6530	12078	1743	2245	3988
70-74	34652	15363	19289	9317	11214	20531	4996	6435	11431	1050	1640	2690
75-79	27166	11150	16016	7311	9819	17130	3293	5216	8509	546	981	1527
80-84	19174	7004	12170	4753	7586	12339	1953	3944	5897	298	640	938
85-89	9607	2850	6757	1949	4237	6186	800	2207	3007	101	313	414
90-94	3132	769	7363	512	1481	1993	231	775	1006	26	107	133
95-	669	133	536	78	312	390	50	196	246	5	28	33
- 6	67315	34677	32638	32087	30195	62282	1422	1358	2780	1168	1085	2253
7-17	86404	44351	42053	36899	34665	71564	3790	3790	7580	3662	3598	7260
18-24	72408	35937	36471	26130	24254	50384	6151	8380	14531	3656	3837	7493
25-44	225111	113849	108662	62720	56800	119520	31830	34726	66556	19299	17136	36435
45-64	162671	81605	81066	43099	41964	85063	25090	27216	52306	13416	11886	25302
65-	131241	54544	76697	33904	45440	79344	16871	25303	42174	3769	5954	9723
SUMMA	742550	364963	377587	234839	233318	468157	85154	100773	185927	44970	43496	88466
PROCENT	100	100	100	64	62	63	23	27	25	12	12	12
15 ÄLVSBOGERS LÄN												
- 4	31304	16095	15209	14245	13494	27739	1511	1391	2902	339	324	663
5- 9	27243	13976	13267	10998	10392	21390	2222	2086	4308	756	789	1545
10-14	26809	13754	13055	10411	9687	20098	2606	2585	5191	737	783	1520
15-19	30174	15523	14651	11193	10363	21556	3569	3493	7062	761	795	1556
20-24	29722	15610	14112	10433	9095	19528	4113	3984	8097	1064	1033	2097
25-29	30214	15676	14538	9471	8175	17646	4551	4940	9491	1654	1423	3077
30-34	27787	14240	13547	8003	6996	14999	4478	4843	9321	1759	1708	3467
35-39	29383	14893	14490	8202	7355	15557	4999	5280	10279	1692	1855	3547
40-44	32486	16512	15974	9001	7684	16685	5656	6200	11856	1855	2090	3945
45-49	33058	17060	15998	8534	7497	16031	6724	6782	13506	1802	1719	3521
50-54	24548	12478	12070	6410	5715	12125	4448	4629	9077	1620	1726	3346
55-59	21432	10632	10800	5808	5272	11080	3593	3857	7450	1231	1671	2902
60-64	21292	10542	10750	6068	5753	11821	3554	3611	7165	920	1386	2306
65-69	21655	10417	11238	6230	6238	12468	3449	3898	7347	738	1102	1840
70-74	20310	9369	10941	5750	6344	12094	3168	3993	7161	451	604	1055
75-79	16455	7166	9489	4647	5645	10292	2295	3399	5694	224	445	669
80-84	11879	4658	7221	3096	4492	7588	1428	2399	3827	134	330	464
85-89	5992	2074	3918	1446	2509	3955	558	1254	1812	70	155	225
90-94	1918	547	1371	386	899	1285	141	420	561	20	52	72
95-	398	99	299	75	191	266	20	99	119	4	9	13
- 6	42655	21929	20726	18889	17880	36769	2395	2258	4653	645	588	1233
7-17	60398	30979	29419	23403	21864	45267	5930	5756	11686	1646	1799	3445
18-24	42199	22050	20149	14988	13287	28275	5696	5525	11221	1366	1337	2703
25-44	119870	61321	58549	34677	30210	64887	19684	21263	40947	4960	7076	14036
45-64	100330	50712	49618	26820	24237	51057	18319	18879	37198	5573	6502	12075
65-	78807	34330	44477	21630	26318	47948	11059	15462	26521	1641	2697	4338
SUMMA	444259	221321	222938	140407	133796	274203	63083	69143	132226	17831	19999	37830
PROCENT	100	100	100	63	60	62	29	31	30	8	9	9

**Tabell 3.3 (forts) Folkmängd länsvis efter kön, ålder och födelseort (egna länet, övriga län och utlandet)
31 december 1991 enligt Indelningen 1 januari 1992**

LÄN KÖN ÅLDER	TOTALT	DRÄV MÄN	KV	FÖDDA I MÄN	EGNA KV	LÄNET SUMMA	ÖVRIGA LÄN MÄN	LÄN KV	SUMMA	UTLANDET MÄN	KV	SUMMA
16 SKARABORGS LÄN												
- 4	19419	10019	9400	9270	8649	17919	572	603	1175	177	148	325
5- 9	17378	8955	8443	7556	7151	14707	993	895	1888	386	397	783
10-14	17150	8781	8369	7108	6780	13888	1271	1195	2466	402	394	796
15-19	18916	9651	9265	7406	7026	14432	1869	1824	3693	376	415	791
20-24	18730	9831	8899	7241	6457	13698	2035	1932	3967	555	510	1065
25-29	18491	9630	8861	6713	5989	12702	2204	2235	4439	713	637	1350
30-34	17381	8850	8531	6078	5407	11485	2051	2433	4484	721	691	1412
35-39	18199	9367	8852	6281	5415	11696	2382	2691	5073	684	746	1430
40-44	19888	10232	9656	6691	5785	12476	2809	3107	5916	732	764	1496
45-49	19801	10166	9635	6230	5725	11955	3267	3359	6626	669	551	1220
50-54	15123	7690	7433	4800	4376	9176	2255	2466	4721	635	591	1226
55-59	13250	6514	6736	4298	4167	8465	1774	1964	3738	442	605	1047
60-64	13388	6493	6895	4518	4487	9005	1679	1909	3588	296	499	795
65-69	13926	6689	7237	4745	4917	9662	1676	1927	3603	268	393	661
70-74	13301	6263	7038	4549	4908	9457	1574	1903	3477	140	227	367
75-79	10703	4742	5961	3545	4252	7797	1115	1547	2662	82	162	244
80-84	7611	3128	4483	2421	3321	5742	667	1049	1716	40	113	153
85-89	3939	1426	2503	1128	1906	3034	294	556	850	14	41	55
90-94	1299	380	919	301	712	1013	74	193	267	5	14	19
95-	269	76	193	63	143	206	13	46	59		4	4
- 6	26509	13638	12871	12368	11647	24015	952	927	1879	318	297	615
7-17	38634	19850	18784	16007	15136	31143	2963	2775	5738	880	873	1753
18-24	26450	13729	12721	10206	9280	19486	2825	2747	5572	698	694	1392
25-44	73959	38059	35900	25763	22596	48359	9446	10466	19912	2850	2838	5688
45-64	61562	30863	30699	19846	18755	38601	8975	9698	18673	2042	2246	4288
65-	51048	22714	28334	16752	20159	36911	5413	7221	12634	549	954	1503
SUMMA	278162	138853	139309	100942	97573	198515	30574	33834	64408	7337	7902	15239
PROCENT	100	100	100	73	70	71	22	24	23	5	6	5
17 VÄRMLANDS LÄN												
- 4	18584	9633	8951	8919	8304	17223	508	463	971	206	184	390
5- 9	15911	8208	7703	6970	6560	13530	816	756	1572	422	387	809
10-14	15732	8171	7561	6728	6231	12959	1059	925	1984	384	405	789
15-19	17814	9181	8633	7198	6720	13918	1578	1457	3035	405	456	861
20-24	18196	9494	8702	7129	6284	13413	1839	1874	3713	526	544	1070
25-29	18902	9898	9004	7087	6282	13369	2015	2068	4083	796	654	1450
30-34	17467	8994	8473	6468	5870	12338	1763	1847	3610	763	756	1519
35-39	18634	9530	9104	6796	6060	12856	2022	2289	4311	712	755	1467
40-44	20196	10432	9764	7099	6334	13433	2594	2626	5220	739	804	1543
45-49	20403	10470	9933	7114	6399	13513	2720	2825	5545	636	709	1345
50-54	15666	7776	7890	5334	5166	10500	1855	2061	3916	587	663	1250
55-59	14864	7281	7583	5169	5209	10378	1613	1732	3345	499	642	1141
60-64	15615	7670	7945	5574	5417	10991	1549	1733	3282	547	795	1342
65-69	15819	7533	8286	5468	5819	11287	1582	1795	3377	483	672	1155
70-74	14900	6940	7960	5690	5480	10780	1577	1750	3327	314	520	834
75-79	11484	4956	6528	3724	4798	8522	1062	1421	2483	170	309	479
80-84	8254	3198	5056	2475	3852	6327	644	1021	1665	79	183	262
85-89	4220	1374	2846	1066	2135	3201	266	590	856	42	121	163
90-94	1269	376	893	293	665	958	72	194	266	11	34	45
95-	257	72	185	52	138	190	18	38	56	2	9	11
- 6	25149	13069	12080	11864	10996	22860	832	747	1579	373	337	710
7-17	35589	18388	17201	15058	14091	29149	2455	2212	4667	875	898	1773
18-24	25499	13230	12269	10022	9012	19034	2513	2516	5029	695	741	1436
25-44	75199	38854	36345	27450	24546	51996	8394	8830	17224	3010	2949	5979
45-64	66548	33197	33351	23191	22191	45382	7737	8351	16088	2269	2809	5078
65-	56203	24449	31754	18177	23097	41274	5171	6809	11980	1101	1848	2949
SUMMA	284187	141187	143000	105762	103933	209695	27102	29465	56567	8323	9602	17925
PROCENT	100	100	100	75	73	74	19	21	20	6	7	6

**Tabell 3.3 (forts) Folkmängd länsvis efter kön, ålder och födelseort (egna länet, övriga län och utlandet)
31 december 1991 enligt indelningen 1 januari 1992**

LÄN KÖN ÅLDER	TOTALT	DÄRAV MÄN	KV	FÖDDA MÄN	I EGNA KV	LÄNET SUMMA	ÖVRIGA MÄN	LÄN KV	SUMMA	UTLANDET MÄN	KV	SUMMA
18 ÖREBRO LÄN												
- 4	17942	9058	8884	8341	8131	16472	523	554	1077	194	199	393
5- 9	15623	8038	7585	6744	6303	13047	834	799	1633	460	483	943
10-14	15758	8047	7711	6518	6168	12686	1023	1042	2065	506	501	1007
15-19	17532	8854	8678	6952	6714	13666	1411	1442	2853	491	522	1013
20-24	18495	9405	9090	6896	6270	13166	1858	2158	4016	651	662	1313
25-29	18435	9587	8848	6192	5467	11659	2399	2542	4941	996	839	1835
30-34	16753	8522	8231	5145	4785	9930	2395	2498	4893	982	948	1930
35-39	17741	8967	8774	5231	4916	10147	2750	2968	5718	986	890	1876
40-44	19930	10100	9830	5911	5253	11164	3225	3596	6821	964	981	1945
45-49	20854	10606	10248	6094	5498	11592	3663	3993	7656	849	757	1606
50-54	15324	7803	7521	4116	3709	7825	2779	3017	5796	908	795	1703
55-59	12479	6179	6300	3029	2968	5997	2461	2622	5083	689	710	1399
60-64	13251	6350	6901	3236	3270	6506	2503	2845	5348	611	786	1397
65-69	14317	6721	7596	3772	4027	7799	2420	2897	5317	529	672	1201
70-74	14405	6476	7929	3765	4466	8231	2400	3025	5425	311	438	749
75-79	11258	4901	6357	3087	3758	6845	1658	2355	4013	156	244	400
80-84	8133	3192	4941	2075	3117	5192	1042	1681	2723	75	143	218
85-89	3897	1362	2535	926	1596	2522	404	876	1280	32	63	95
90-94	1243	363	880	250	592	842	104	268	372	9	20	29
95-	238	69	169	51	105	156	18	60	78	4	4	4
- 6	24462	12416	12046	11209	10756	21965	850	905	1755	357	385	742
7-17	35084	17908	17176	14490	13770	28260	2327	2301	4628	1091	1105	2196
18-24	25804	13078	12726	9752	9060	18812	2472	2789	5261	854	877	1731
25-44	72859	37176	35683	22479	20421	42900	10769	11604	22373	3928	3658	7586
45-64	61908	30938	30970	16475	15445	31920	11406	12477	23883	3057	3048	6105
65-	53491	23084	30407	13926	17661	31587	8046	11162	19208	1112	1584	2696
SUMMA	273608	134600	139008	88331	87113	175444	35870	41238	77108	10399	10657	21056
PROCENT	100	100	100	66	63	64	27	30	28	8	8	8
19 VÄSTMANLANDS LÄN												
- 4	17511	8959	8552	8187	7852	16039	591	525	1116	181	175	356
5- 9	14554	7478	7076	6197	5829	12026	844	829	1673	437	418	855
10-14	14535	7401	7134	5864	5572	11436	1031	1052	2083	506	510	1016
15-19	17277	8893	8384	6822	6343	13165	1485	1440	2925	586	601	1187
20-24	17801	9411	8390	6743	5649	12392	1912	1973	3885	756	768	1524
25-29	18699	9944	8755	6027	5169	11196	2632	2511	5143	1285	1075	2360
30-34	16744	8823	7921	4797	4231	9028	2709	2487	5196	1317	1203	2520
35-39	16789	8683	8106	4487	3950	8437	2806	2786	5592	1390	1370	2760
40-44	19180	9799	9381	4642	3981	8623	3542	3699	7241	1615	1701	3316
45-49	19796	10025	9771	4310	3909	8219	4162	4377	8539	1553	1485	3038
50-54	15657	8049	7608	2972	2744	5716	3535	3380	6915	1542	1484	3026
55-59	12951	6443	6508	2426	2329	4755	2747	2879	5626	1270	1300	2570
60-64	12979	6240	6739	2469	2470	4939	2609	3023	5632	1162	1246	2408
65-69	12855	6048	6807	2598	2748	5346	2648	3085	5733	802	974	1776
70-74	12276	5550	6726	2601	3105	5706	2481	3000	5481	468	621	1089
75-79	9383	4034	5349	2092	2579	4671	1695	2331	4026	247	439	686
80-84	6250	2496	3754	1355	1898	3253	1034	1614	2648	107	242	349
85-89	3102	1091	2011	643	1089	1732	403	828	1231	45	94	139
90-94	912	245	667	150	378	528	86	265	351	9	24	33
95-	187	43	144	31	77	108	11	61	72	1	6	7
- 6	23711	12148	11563	10856	10353	21209	934	885	1819	358	325	683
7-17	33018	16890	16128	13438	12696	26134	2346	2309	4655	1106	1123	2229
18-24	24949	13104	11845	9519	8196	17715	2583	2625	5208	1002	1024	2026
25-44	71412	37249	34163	19953	17331	37284	11689	11483	23172	5607	5349	10956
45-64	61383	30757	30626	12177	11452	23629	13053	13659	26712	5527	5515	11042
65-	44965	19507	25458	9470	11874	21344	8358	11184	19542	1679	2400	4079
SUMMA	259438	129655	129783	75413	71902	147315	38963	42145	81108	15279	15736	31015
PROCENT	100	100	100	58	55	57	30	32	31	12	12	12

**Tabell 3.3 (forts) Folkmängd länsvis efter kön, ålder och födelseort (egna länet, övriga län och utlandet)
31 december 1991 enligt indelningen 1 januari 1992**

LÄN KÖN ÅLDER	TOTALT	DRÄV		KV	FÖDDA I			ÖVRIGA LÄN	SUMMA	UTLANDET		SUMMA
		MÄN	KV		MÄN	EGNA KV	LÄNET SUMMA			MÄN	KV	
20 KOPPARBERGS LÄN												
- 4	19707	10136	9571	9263	8687	17950	715	711	1426	158	173	331
5- 9	17474	9075	8399	7461	6974	14435	1243	1082	2325	371	343	714
10-14	17205	8738	8467	7021	6764	13785	1413	1374	2787	304	329	633
15-19	18514	9600	8914	7159	6539	13698	2134	2031	4165	307	344	651
20-24	17892	9390	8502	6759	5796	12555	2181	2306	4487	450	400	850
25-29	18132	9476	8656	6621	5821	12442	2200	2297	4497	655	538	1193
30-34	17768	8985	8783	6256	5583	11839	2039	2551	4590	690	649	1339
35-39	19416	10000	9416	6537	5749	12286	2751	2993	5744	712	674	1386
40-44	21386	11183	10203	6935	5951	12886	3469	3414	6883	779	838	1617
45-49	21237	11066	10171	6922	5869	12791	3430	3607	7037	714	695	1409
50-54	15775	8024	7751	4792	4469	9261	2568	2600	5168	664	682	1346
55-59	13981	6935	7046	4211	3951	8162	2088	2392	4480	636	703	1339
60-64	14722	7009	7713	4338	4564	8902	2078	2458	4536	593	691	1284
65-69	15519	7415	8104	4858	5036	9894	2126	2450	4576	451	618	1049
70-74	15655	7201	8454	4978	5623	10601	1923	2415	4338	300	416	716
75-79	12051	5257	6794	3756	4615	8371	1339	1942	3281	162	237	399
80-84	8567	3421	5146	2546	3628	6174	812	1390	2202	63	128	191
85-89	3938	1331	2607	1020	1867	2887	291	675	966	20	65	85
90-94	1249	364	885	286	627	913	70	244	314	8	14	22
95-	200	63	137	41	93	134	21	41	62	1	3	4
- 6	27021	13921	13100	12423	11637	24060	1195	1163	2358	303	300	603
7-17	38364	19757	18607	15664	14733	30397	3577	3123	6500	716	751	1467
18-24	25407	13261	12146	9576	8390	17966	3114	3218	6332	571	538	1109
25-44	76702	39644	37058	26349	23104	49453	10459	11255	21714	2836	2699	5535
45-64	65715	33034	32681	20263	18853	39116	10164	11057	21221	2607	2771	5378
65-	57179	25052	32127	17485	21489	38974	6582	9157	15739	985	1481	2466
SUMMA	290388	144669	145719	101760	98206	199966	34891	38973	73864	8018	8540	16558
PROCENT	100	100	100	70	67	69	24	27	25	6	6	6
21 GÄVLEBORGS LÄN												
- 4	18927	9722	9205	8982	8562	17544	576	482	1058	164	161	325
5- 9	16079	8242	7837	7017	6623	13640	856	850	1706	369	364	733
10-14	15678	8050	7628	6549	6266	12815	1147	1040	2187	354	322	676
15-19	18319	9386	8933	7337	6892	14229	1734	1688	3422	315	353	668
20-24	18511	9812	8699	7329	6295	13624	2064	2003	4067	419	401	820
25-29	18859	9950	8909	7154	6203	13357	2134	2135	4269	662	571	1233
30-34	17624	9070	8554	6399	5828	12227	1960	2096	4056	711	630	1341
35-39	19053	9795	9258	6762	6027	12789	2364	2571	4935	669	660	1329
40-44	21399	11059	10340	7549	6630	14179	2795	3014	5809	715	696	1411
45-49	21769	11191	10578	7326	6726	14052	3267	3335	6602	598	517	1115
50-54	16299	8371	7928	5390	4978	10368	2401	2424	4825	580	526	1106
55-59	14832	7369	7463	4910	4849	9759	2015	2121	4136	444	493	937
60-64	15375	7536	7839	5258	5276	10534	1854	2041	3895	424	522	946
65-69	15731	7458	8273	5316	5742	11058	1814	2142	3956	328	389	717
70-74	15339	6911	8428	5078	6027	11105	1638	2161	3799	195	240	435
75-79	11685	4975	6710	3816	4965	8781	1077	1588	2665	82	157	239
80-84	8286	3214	5072	2535	3846	6381	638	1130	1768	41	96	137
85-89	4121	1331	2790	1092	2106	3198	228	643	871	11	41	52
90-94	1254	360	894	290	695	985	69	186	255	1	13	14
95-	199	50	149	35	108	143	15	41	56			
- 6	25643	13150	12493	11939	11370	23309	904	835	1739	307	288	595
7-17	35662	18274	17388	14874	14223	29097	2638	2408	5046	762	757	1519
18-24	26209	13788	12421	10401	9045	19446	2835	2820	5655	552	556	1108
25-44	78935	39874	37061	27864	24688	52552	9253	9816	19069	2757	2557	5314
45-64	68275	34467	33808	22884	21829	44713	9537	9921	19458	2046	2058	4104
65-	56615	24299	32316	18162	23489	41651	5479	7891	13370	658	936	1594
SUMMA	289339	143852	145487	106124	104644	210768	30646	33691	64337	7082	7152	14234
PROCENT	100	100	100	74	72	73	21	23	22	5	5	5

**Tabell 3.3 (forts) Folkmängd länsvis efter kön, ålder och födelseort (egna länet, övriga län och utlandet)
31 december 1991 enligt indelningen 1 januari 1992**

LÄN KÖN ÅLDER	TOTALT	ÖRAV MÄN	KV	FÖDDA MÄN	I EGNA KV	LÄNET SUMMA	ÖVRIGA MÄN	LÄN KV	SUMMA	UTLANDET MÄN	KV	SUMMA
22 VÄSTERNORRLÄN												
- 4	16325	8381	7944	7776	7334	15110	465	922	140	153	293	
5- 9	14458	7475	6983	6393	5995	12388	751	695	331	293	624	
10-14	15031	7735	7296	6431	6010	12441	1014	996	290	290	580	
15-19	16921	8681	8240	6764	6358	13122	1602	1542	315	340	655	
20-24	16791	8915	7876	6614	5683	12297	1895	1821	406	372	778	
25-29	16395	8677	7718	6128	5325	11453	1974	1923	575	470	1045	
30-34	15563	8019	7544	5630	5216	10846	1821	1854	568	474	1042	
35-39	17048	8801	8247	6333	5617	11950	1967	2101	501	529	1030	
40-44	18735	9736	8999	6781	5873	12654	2433	2565	522	561	1083	
45-49	19601	10129	9472	7006	6129	13135	2678	2916	445	427	872	
50-54	15059	7611	7448	5332	4997	10329	1884	2037	395	414	809	
55-59	13846	6909	6937	4967	4805	9772	1616	1756	326	376	702	
60-64	14273	6900	7373	5161	5357	10518	1475	1669	264	347	611	
65-69	14488	6932	7556	5278	5595	10873	1432	1652	222	309	531	
70-74	13405	6082	7323	4722	5461	10183	1207	1622	153	240	393	
75-79	10681	4616	6065	3784	4821	8605	786	1109	46	135	181	
80-84	7569	2961	4608	2506	3685	6191	426	838	29	85	114	
85-89	3747	1239	2508	1025	2015	3040	202	461	12	32	44	
90-94	1148	351	797	304	646	950	45	139	2	12	14	
95-	196	50	146	42	120	162	8	25	1	1	1	
- 6	22222	11443	10779	10420	9818	20238	755	698	268	263	531	
7-17	33533	17262	16271	14226	13294	27520	2359	2320	677	657	1334	
18-24	23771	12482	11289	9332	8268	17600	2613	2493	537	528	1065	
25-44	67741	35235	32508	24872	22031	46903	8195	8443	2166	2034	4200	
45-64	62779	31549	31230	22466	21288	43754	7453	8378	1430	1564	2994	
65-	51234	22231	29003	17661	22343	40004	4106	5846	464	814	1278	
SUMMA	261280	130200	131080	98977	97042	196019	25681	28178	5542	5860	11402	
PROCENT	100	100	100	76	74	75	20	21	4	4	4	
23 JÄMTLANDS LÄN												
- 4	9067	4647	4420	4244	4056	8300	313	277	90	87	177	
5- 9	8040	4179	3861	3544	3201	6745	482	503	153	157	310	
10-14	7665	3968	3697	3163	2922	6085	668	631	137	144	281	
15-19	8617	4377	4240	3156	3049	6205	1111	1055	110	136	246	
20-24	8621	4522	4099	2852	2497	5349	1461	1423	209	179	388	
25-29	8900	4634	4266	2942	2506	5448	1410	1554	282	206	488	
30-34	8410	4324	4086	2856	2428	5284	1238	1433	230	225	455	
35-39	9181	4798	4383	3228	2710	5938	1344	1454	226	219	445	
40-44	9600	5002	4598	3332	2867	6199	1493	1526	177	205	382	
45-49	9721	5108	4613	3504	2887	6391	1458	1544	146	182	328	
50-54	7045	3508	3537	2439	2277	4716	943	1110	126	150	276	
55-59	6629	3313	3316	2311	2191	4502	882	949	120	176	296	
60-64	6918	3384	3534	2423	2324	4747	851	996	110	214	324	
65-69	7546	3647	3899	2690	2700	5390	845	992	112	207	319	
70-74	7462	3602	3860	2699	2761	5460	813	950	90	149	239	
75-79	5835	2705	3130	2048	2376	4424	619	662	38	92	130	
80-84	3935	1649	2284	1276	1753	3029	353	490	20	43	63	
85-89	2014	756	1258	610	946	1556	138	287	8	25	33	
90-94	682	221	461	172	353	525	46	98	3	10	13	
95-	121	39	82	30	58	88	8	22	1	2	3	
- 6	12481	6444	6037	5781	5425	11206	498	470	165	142	307	
7-17	17321	8878	8443	7042	6637	13679	1553	1487	283	319	602	
18-24	12208	6371	5837	4136	3663	7799	1984	1932	251	242	493	
25-44	36091	18758	17333	12358	10511	22869	5485	5967	915	855	1770	
45-64	30313	15313	15000	10677	9679	20356	4134	4599	502	722	1224	
65-	27595	12619	14976	9525	10947	20472	2822	3501	272	528	800	
SUMMA	136009	68383	67626	49519	46862	96381	16476	17956	2388	2808	5196	
PROCENT	100	100	100	72	69	71	24	27	3	4	4	

**Tabell 3.3 (forts) Folkmängd länsvis efter kön, ålder och födelseort (egna länet, övriga län och utlandet)
31 december 1991 enligt indelningen 1 januari 1992**

LÄN KÖN ÅLDER	TOTALT	DÄRAV MÄN	KV	FÖDDA MÄN	I EGNA KV	LÄNET SUMMA	ÖVRIGA LÄN		SUMMA	UTLANDET		SUMMA
							MÄN	KV		MÄN	KV	
24 VÄSTERBOTTENS LÄN												
- 4	18053	9259	8794	8624	8126	16750	441	466	907	194	202	396
5- 9	16055	8248	7807	7099	6704	13803	713	695	1408	436	408	844
10-14	15932	8024	7908	6681	6568	13249	962	950	1912	381	390	771
15-19	16604	8469	8135	6673	6405	13078	1467	1358	2825	329	372	701
20-24	17467	8995	8472	6453	5711	12164	1992	2250	4242	550	511	1061
25-29	17592	9233	8359	6228	5510	11738	2189	2291	4480	816	558	1374
30-34	16665	8562	8103	6177	5563	11740	1677	1970	3647	708	570	1278
35-39	17564	8997	8567	6565	6003	12568	1845	1990	3835	587	574	1161
40-44	18290	9537	8753	7026	6215	13241	2021	2067	4088	490	471	961
45-49	17635	9144	8491	6955	6120	13075	1819	2010	3829	370	361	731
50-54	13749	6863	6886	5461	5124	10585	1117	1445	2562	285	317	602
55-59	12748	6322	6446	5184	4964	10148	968	1181	2149	170	301	471
60-64	12633	6081	6552	5055	5203	10258	887	1074	1961	139	275	414
65-69	12850	6091	6759	5206	5421	10627	773	1008	1781	112	330	442
70-74	11583	5352	6231	4556	5095	9651	730	899	1629	66	237	303
75-79	9056	3968	5088	3338	4168	7506	586	775	1361	44	145	189
80-84	5665	2342	3323	2021	2754	4775	293	504	797	28	65	93
85-89	2733	943	1790	831	1498	2329	106	260	366	6	32	38
90-94	788	239	549	210	469	679	24	74	98	5	6	11
95-	153	42	111	33	94	127	9	16	25		1	1
- 6	24673	12651	12022	11596	10919	22515	705	754	1459	350	349	699
7-17	35223	17895	17328	14846	14376	29222	2197	2086	4283	852	866	1718
18-24	24215	12449	11766	9088	8219	17307	2673	2879	5552	688	668	1356
25-44	70111	36329	33782	25996	23291	49287	7732	8318	16050	2601	2173	4774
45-64	56785	28410	28375	22655	21411	44066	4791	5710	10501	964	1254	2218
65-	42828	18977	23851	16195	19499	35694	2521	3536	6057	261	816	1077
SUMMA	253835	126711	127124	100376	97715	198091	20619	23283	43902	5716	6126	11842
PROCENT	100	100	100	79	77	78	16	18	17	5	5	5
25 NORRBOTTENS LÄN												
- 4	17986	9219	8767	8684	8237	16921	387	378	765	148	152	300
5- 9	15578	7998	7580	7071	6717	13788	664	604	1268	263	259	522
10-14	15714	8103	7611	7002	6575	13577	820	759	1579	281	277	558
15-19	17648	9053	8615	7488	7155	14643	1211	1141	2352	354	319	673
20-24	18221	9810	8411	7495	6363	13858	1823	1573	3396	492	475	967
25-29	18287	9892	8395	7718	6427	14145	1426	1233	2659	748	735	1483
30-34	17608	9165	8443	7427	6464	13891	1032	1047	2079	706	932	1638
35-39	18586	9666	8920	7710	6688	14398	1197	1185	2382	759	1047	1806
40-44	19849	10346	9503	8207	6962	15169	1350	1400	2750	789	1141	1930
45-49	19013	9934	9079	8035	6889	14924	1315	1304	2619	584	886	1470
50-54	15531	7789	7742	6308	5960	12268	931	937	1868	550	845	1395
55-59	14579	7390	7189	6125	5632	11757	798	815	1613	467	742	1209
60-64	14184	7056	7128	5855	5546	11401	796	759	1555	405	823	1228
65-69	12931	6395	6536	5395	5118	10513	681	652	1333	319	766	1085
70-74	10976	5156	5820	4451	4655	9106	575	581	1156	130	584	714
75-79	8760	3754	5006	3299	4178	7477	379	408	787	76	420	496
80-84	5697	2252	3445	2041	2970	5011	176	254	430	35	221	256
85-89	2662	889	1773	790	1550	2340	85	127	212	14	96	110
90-94	855	252	603	218	522	740	29	58	87	5	23	28
95-	149	37	112	34	94	128	3	16	19		2	2
- 6	24405	12514	11891	11611	11009	22620	648	624	1272	255	258	513
7-17	35224	18135	17089	15639	14767	30406	1845	1707	3552	651	615	1266
18-24	25538	13534	12004	10490	9271	19761	2412	2124	4536	632	609	1241
25-44	74330	39069	35261	31062	26541	57603	5005	4865	9870	3002	3855	6857
45-64	63307	32169	31138	26323	24027	50350	3840	3815	7655	2006	3296	5302
65-	42030	18735	23295	16228	19087	35315	1928	2096	4024	579	2112	2691
SUMMA	264834	134156	130678	111353	104702	216055	15678	15231	30909	7125	10745	17870
PROCENT	100	100	100	83	80	82	12	12	12	5	8	7

Tabell 3.4 Folkmängd länsvis efter födelselän respektive födelseland 31 december 1991 enligt Indelningen 1 januari 1992

Population by county of birth/country of birth in the counties Dec. 31, 1991 according to the administrative subdivisions of Jan. 1, 1992

FÖDELSELÄN LAND	BOSÄTTNINGSLÄN STOCK- HOLMS LÄN	UPP- SALA LÄN	SÖDER- MAN- LANDS LÄN	ÖSTER- GÖT- LANDS LÄN	JÖN- KÖP- PINGS LÄN	KRONO- BERGS LÄN	KAL- MAR LÄN	GOT- LANDS LÄN	BLE- KINGE LÄN	KRIS- TIAN- STADS LÄN	MALMÖ- HUS LÄN
STOCKHOLMS LÄN	921419	36983	23724	15433	8144	4388	9561	4185	3068	6361	21268
UPPSALA LÄN	30277	137488	2873	2647	1063	543	992	429	413	856	2925
SÖDERMANLANDS LÄN	33684	3774	148849	8093	1852	841	1587	493	579	1180	3357
ÖSTERGÖTLANDS LÄN	29142	3524	8693	279423	10025	1907	6344	569	1153	2017	6579
JÖNKÖPINGS LÄN	15461	1733	1901	8878	208887	7289	4846	280	1224	2387	7589
KRONOBERGS LÄN	8924	846	967	2334	7232	117095	8742	204	3869	5121	8486
KALMAR LÄN	19028	1691	2647	13190	7822	5525	173527	646	3909	2104	7062
GOTLANDS LÄN	9634	909	1111	1335	528	291	1003	44527	340	370	1102
BLEKINGE LÄN	11531	817	1028	1914	2005	4945	5020	231	109414	7118	10670
KRISTIANSTADS LÄN	9562	1018	1077	2313	2539	5128	1747	217	5510	188893	52034
MALMÖHUS LÄN	25657	2688	2246	4688	4835	5847	3834	487	5480	38926	524408
HALLANDS LÄN	5505	599	586	1132	2121	1892	649	99	512	4133	6882
GÖTEB. O. BOHUS LÄN	23133	2467	1961	3521	4578	1960	1896	397	1379	2752	9982
ÄLVSBOBORG LÄN	12308	1645	1504	2683	5859	1325	1172	207	774	1577	5304
SKARABORGS LÄN	12570	1706	1642	2825	5876	913	974	184	574	1227	3685
VÄRMLANDS LÄN	17452	2347	2369	2692	1593	580	755	190	451	881	2702
BRÄCKINGE LÄN	18912	2892	4603	5561	1953	713	1173	227	620	1086	3486
VÄSTMANLANDS LÄN	23830	10842	6098	3566	1428	720	1123	302	523	948	3147
KÖPPARBERGS LÄN	27548	5639	2966	2580	1409	641	882	260	418	792	2443
GÄVLEBORGS LÄN	33195	9358	2823	2685	1255	597	899	281	485	897	2762
VÄSTERNORRLANDS LÄN	37105	5377	3169	2972	1551	702	1076	331	621	1025	3506
JÄMTLANDS LÄN	17914	2851	1703	1550	765	369	535	224	284	555	1659
VÄSTERBOTTENS LÄN	22389	3964	2588	2563	1371	593	890	230	420	983	2635
NORRBOTTENS LÄN	29243	5016	2927	3192	1669	799	1085	280	609	1146	3313
FÖDDA I SVERIGE	1395404	246174	230055	377770	286360	165603	230312	55500	142629	273335	696986
DANMARK	5160	544	816	1111	1738	1705	828	99	841	3452	12468
FINLAND	75192	7647	12304	6953	4474	1441	2044	463	1853	2029	6292
ISLAND	660	247	36	125	154	109	119	2	30	72	1144
NORGE	9607	1279	1296	1075	1044	414	541	58	333	613	2424
ESTLAND	5181	427	723	551	154	46	198	124	61	88	598
GREKLAND	6788	478	146	481	371	295	452	6	157	460	1324
ITALIEN	2435	127	114	204	70	43	31	6	41	103	751
JUGOSLAVIEN	8451	508	962	1293	2594	1136	845	5	975	1369	12185
POLEN	11518	716	638	1007	766	482	500	65	685	1349	9262
STORBRITANIEN	4458	484	259	442	238	149	147	24	113	218	1173
TJEKOSLOVAKIEN	2256	261	206	304	348	190	117	10	146	222	1763
TYSKLAND	11162	862	949	1227	1227	708	771	141	449	1167	5167
UNGERN	4489	331	505	419	413	344	121	8	195	482	3638
ÖSTERRIKE	2212	140	240	222	185	94	105	20	67	139	716
ÖVRIGA EUROPA	11677	853	810	941	1026	1459	511	71	620	995	5248
AFRIKA	13360	1454	588	666	988	585	620	43	222	561	2632
USA	4618	610	220	447	353	225	306	61	166	340	1348
ÖVRIGA NORDAMERIKA	1987	290	218	219	136	159	85	17	114	195	588
SYDAMERIKA	20343	1713	1087	1917	978	1374	565	133	329	840	4243
KOREA DEM REP	2337	253	180	413	314	180	210	52	140	222	539
TURKIET	14333	1044	526	1474	708	113	83	18	41	94	1234
ÖVRIGA ASIEN	36689	7049	3625	6562	4851	1675	2241	319	891	2948	13959
OCEANIEN	683	89	40	69	51	32	35	3	27	44	228
SOVJETUNIONEN	3365	328	269	198	179	46	79	135	36	97	811
OKÄNT	146	10	6	10	18	5	17		7	34	56
SUMMA UTRIKES FÖDDA	259107	27744	26763	28330	23378	13009	11571	1883	8539	18133	89771
SAMTLIGA	1654511	273918	256818	406100	309738	178612	241883	57383	151168	291468	786757

HAL- LANDS LÄN	GÖTE- BORGS OCH BOHUS LÄN	XILVS- BORGS LÄN	SKARA- BORGS LÄN	VÄRM- LANDS LÄN	BRE- BRO LÄN	VÄST- MAN- LANDS LÄN	KOP- PAR- BERGS LÄN	GÄV- LE- BORGS LÄN	VÄS- TER- NORR- LANDS LÄN	JÄMT- LANDS LÄN	VXS- TER- BOT- TENS LÄN	NORR- BOT- TENS LÄN	HELA RIKET
5555	16710	6704	5950	7974	9309	11636	15576	12493	8965	5654	6264	5185	1172509
871	2902	1316	1086	1433	2036	6512	3483	6510	1777	1107	1383	1068	211990
1128	3675	1828	1758	1833	4893	6442	2431	1592	1153	765	874	759	233420
2190	7015	3169	2624	2260	6458	3421	2163	1534	1119	793	875	819	383836
8812	9557	5696	8015	1335	2305	1486	1098	854	572	434	572	463	301654
3731	4192	2352	1245	667	892	749	579	394	374	217	288	254	179754
1644	4869	2105	1456	885	1696	1650	916	759	501	338	392	357	254719
256	881	416	334	288	507	677	402	298	206	129	162	118	65824
1389	4560	1606	786	543	781	862	505	442	339	194	241	249	167190
4517	4588	1857	1113	778	971	897	619	463	420	329	329	337	287256
7336	11481	4226	2362	1715	2076	2003	1409	1144	993	650	1002	856	656349
148322	13458	5939	1173	720	670	535	500	332	247	218	249	209	196682
29472	468157	57331	9532	5323	2888	1989	2258	1439	1418	1084	1209	1181	637307
11810	40323	274203	11079	5846	2374	1526	1615	962	778	541	715	829	386959
2731	15299	13657	198515	3163	5252	1593	1156	771	551	371	534	423	276192
1624	10577	7550	3570	209695	9766	2958	4242	1620	962	613	646	548	286383
1464	6396	2855	3488	7181	175444	7213	4944	1768	1016	648	793	672	255108
1172	3997	1807	1352	2079	4261	147315	7596	3467	1613	1042	1173	1092	232493
1024	4732	2135	1452	3899	5454	9293	199966	7234	1936	1333	1212	951	286199
1060	4053	1866	1030	1878	2854	5307	9216	210768	6384	2733	1708	1239	305333
1347	5257	2304	1249	2052	2800	4391	3564	8375	196019	10223	8377	2750	306143
759	2760	1187	819	1330	1674	2404	3307	4538	7437	96381	2103	1055	154163
1026	3675	1896	1264	1638	2491	3378	3111	3671	9777	3230	198091	9495	281369
1319	4970	2424	1671	1747	2700	4186	3174	3677	5321	1786	12801	216055	311110
240559	654084	406429	262923	266262	252552	228423	273830	275105	249878	130813	241993	246964	7829943
2226	4256	2274	940	887	883	723	719	369	252	178	213	282	42964
2270	15102	12420	4254	3095	7084	15098	6809	5381	4781	966	3925	12593	214470
203	856	291	127	66	46	90	87	37	13	15	42	7	4578
1887	9082	3788	1210	6067	1540	1525	1886	1160	925	1586	1042	1211	50793
218	1593	665	144	127	244	282	82	120	65	19	25	29	11764
192	1089	371	56	57	105	86	50	66	38	36	40	29	13173
101	874	146	58	43	93	571	54	57	27	17	40	28	6014
2277	6927	1937	960	244	700	956	195	166	77	27	54	100	44943
1069	4303	1195	395	310	501	760	373	421	225	69	126	135	36870
345	1675	477	189	194	199	248	220	182	130	65	136	76	11841
245	848	309	151	131	143	479	138	133	38	15	31	32	8516
1140	3716	1729	779	892	989	1157	629	580	301	184	290	224	36440
336	1974	491	224	204	204	448	137	65	52	24	18	24	15146
167	549	267	125	204	218	376	185	103	54	33	32	27	6480
936	4348	1228	475	446	545	795	429	379	250	127	216	195	34580
414	3792	1207	622	610	812	558	359	451	727	249	1084	247	32851
434	1372	624	227	401	271	249	333	206	167	123	169	179	13449
221	843	256	68	111	88	346	122	215	128	59	121	91	6677
757	4735	1269	519	476	486	1456	465	542	570	147	470	383	45797
209	676	409	213	188	243	280	180	246	255	123	300	139	8301
224	2852	383	378	242	1136	868	321	364	209	89	65	46	26845
2092	15849	5449	2963	2727	4187	3321	2599	2775	1994	1006	3317	1623	130711
56	261	58	37	44	36	66	51	35	23	12	24	28	2032
83	872	566	114	149	284	263	126	175	97	24	56	140	8492
13	22	21	11	10	19	14	9	6	4	3	6	2	449
17315	88466	37830	15239	17923	21056	31015	16558	14234	11402	5196	11842	17870	814176
257874	742550	444259	278162	284187	273608	259438	290388	289339	261280	136009	253835	264834	8644119

Tabell 3.5 Folkmängd efter medborgarskap i län och storstadsområden 31 december 1991 enligt indelningen 1 januari 1992
 Population by citizenship in the counties and in the metropolitan areas Dec. 31, 1991 according to the administrative subdivisions of Jan. 1, 1992

LÄN STORSTADSOMRÅDE	FOLK- MÄNGD	D X R A V UTLÄNDSKA MEDBORGARE EFTER MEDBORGARSKAPSLAND											
		SAMT- LIGA	I PRO- MILLE AV FOLK- MÄNG- DEN	NORDEN	D X R A V			ÖVRIGA EUROPA	D X R A V			POLEN	SPA- NIEN
					DAN- MARK	FIN- LAND	NORGE		GREK- LAND	ITA- LIEN	JUGO- SLA- VIEN		
01 STOCKHOLMS LÄN	1654511	165973	100	60496	3530	48905	7287	36846	3386	1930	8606	4651	1568
03 UPPSALA LÄN	273918	18029	66	5896	380	4046	1157	2726	223	89	465	332	75
04 SÜDERMANLANDS LÄN	256818	15281	60	8026	501	6556	934	2333	46	57	861	280	52
05 ÖSTERGÖTLANDS LÄN	406100	16093	40	4716	691	3154	724	3406	218	121	1130	436	56
06 JÖNKÖPINGS LÄN	309738	14704	47	4408	1263	2274	707	4682	186	26	2539	326	45
07 KRONBERGS LÄN	178612	7683	43	2054	1199	440	287	2821	124	20	983	238	25
08 KALMAR LÄN	241883	6826	28	1810	575	691	397	2284	256	23	856	297	29
09 GÖTLANDS LÄN	57383	794	14	224	64	124	35	147	5	2	3	39	1
10 BLEKINGE LÄN	151168	4602	30	1497	485	749	233	1923	64	24	683	385	23
11 KRISTIANSTADS LÄN	291468	10002	34	3117	2049	590	404	3511	187	57	1142	625	39
12 MALMÖHUS LÄN	786757	53551	68	13784	8025	2649	1851	22481	439	377	10332	3924	244
13 HALLANDS LÄN	257874	9691	38	3181	1403	819	738	3922	74	55	1779	520	47
14 GÖTEBORGS O BOHUS LÄN	742550	57988	78	19768	2855	8904	7029	15685	431	549	6624	1878	356
15 ÄLVSBORGS LÄN	444259	21927	49	10927	1461	6558	2616	4521	130	87	1836	534	68
16 SKARABORGS LÄN	278162	8978	32	3574	598	1951	878	2015	18	40	1005	186	30
17 VÄRMLANDS LÄN	284187	10707	38	6009	588	983	4376	1195	38	34	218	134	27
18 ÖREBRO LÄN	273608	11499	42	4432	477	2938	966	1780	20	44	583	259	31
19 VÄSTMANLANDS LÄN	259438	15818	61	8343	437	6717	1079	2457	30	329	727	276	59
20 KOPPARBERGS LÄN	290388	8666	30	4216	415	2519	1184	1204	22	35	200	158	51
21 GÄVLEBORGS LÄN	289339	8113	28	3410	219	2381	776	1092	25	24	130	255	55
22 VÄSTERNORRLANDS LÄN	261280	6362	24	2772	133	2070	563	606	14	16	80	137	25
23 JÄMTLANDS LÄN	136009	2837	21	1398	132	318	935	306	22	7	23	44	14
24 VÄSTERBOTTENS LÄN	253835	7546	30	2941	222	1886	789	628	14	32	40	98	18
25 NORRBOTTENS LÄN	264834	10178	38	7746	212	6758	767	559	15	21	101	81	22
HELA RIKET	8644119	493848	57	184745	27914	114980	36712	119130	5987	3999	40946	16095	2960
1 STOR-STOCKHOLM	1503098	151841	101	52930	3197	42647	6378	35012	3346	1888	8053	4473	1542
11 INRE STADEN	247772	17500	71	5954	549	4180	1133	5792	405	455	813	463	338
12 SÖDERORT	254854	23526	92	7200	470	5725	931	6727	698	396	1938	1087	311
13 VÄSTERORT	176738	26378	149	6801	354	5670	653	4839	1166	167	863	699	204
14 N FÖRORTSKOMMUNERN	481861	41114	85	16189	1095	12571	2248	8810	500	331	1510	1088	369
15 S FÖRORTSKOMMUNERN	341873	43323	127	16786	729	14501	1413	8844	577	539	2929	1136	320
2 STOR-GÖTEBORG	734310	56676	77	18873	2938	9412	5522	15970	413	546	6699	1886	356
21 GÖTEBORG	432112	44816	104	13769	1898	7181	3874	12813	372	444	5887	1464	288
23 N STOR-GÖTEBORG	78770	2532	32	1017	232	247	491	574	12	12	165	81	8
24 NÖ STOR-GÖTEBORG	58065	2561	44	1269	238	697	291	643	11	19	216	73	11
25 SÖ STOR-GÖTEBORG	109838	5410	49	2285	416	1170	618	1462	15	64	394	210	39
26 S STOR-GÖTEBORG	55525	1357	24	533	154	117	248	478	3	7	37	58	10
3 STOR-MALMÖ	479702	37319	78	8067	4249	1600	1183	15740	288	293	6838	2886	183
31 MALMÖ	234796	24850	106	4209	2457	863	567	11407	184	191	5537	2112	93
32 LUND	89598	6291	70	1432	512	256	256	1947	71	52	357	430	68
33 TRELLEBORG	36580	1896	52	772	350	277	111	856	18	9	469	77	1
34 ÖVRIGA KOMMUNER	118728	4282	36	1634	930	204	249	1530	15	41	475	267	21
SAMTLIGA STORSTADSOMR	2717110	245836	90	79870	10384	53659	13083	66722	4047	2727	21590	9245	2081

STOR- BRI- TAN- NIEN	UTLÄNDSKA MEDBORGARE EFTER MEDBORGARSKAPSLAND											OCEA- NIEN	SOVJET- UNIONEN	OKÄNT	
	TYSK- LAND	AFRIKA	NORD- AME- RIKA	D X R A V USA	SYD- AME- RIKA	D X R A V ARGEN- TINA	CHILE	URU- GUAY	ASIEN	D X R A V IN- DIEN	IRAN				TUR- KIET
4055	4555	8217	4802	3592	11738	340	8944	234	37431	793	9220	15059	595	1736	1548
483	381	937	701	492	886	43	563	13	4042	68	3171	933	78	169	151
221	245	510	305	128	751	23	590	9	2830	22	681	518	32	89	229
389	342	425	399	252	1112	12	944	7	5050	40	2695	671	50	90	528
226	407	744	226	157	580	9	482	1	3252	52	1330	445	35	51	438
118	248	444	241	104	761	15	633	31	1043	22	424	61	24	13	51
144	283	557	158	115	311	4	254	3	1286	21	596	73	25	29	125
24	26	29	36	30	73		68		235	3	81	32	2	18	18
86	129	189	164	59	133	2	92	2	529	10	196	50	15	15	67
163	399	448	319	177	556	12	500	1	1559	18	241	96	40	37	75
988	1768	1724	1409	961	1898	44	1278	95	9943	190	3725	1385	185	258	224
300	397	264	328	172	292	5	229	7	1412	11	328	260	36	32	67
1394	1422	2671	1535	880	2676	78	1855	102	14183	189	6539	3251	202	256	260
448	570	822	435	261	700	10	591	3	3605	55	1487	324	47	36	398
154	208	468	121	95	259	3	212	4	2084	30	761	502	24	29	262
161	249	513	237	171	228	9	186	1	2274	14	1344	287	32	20	84
174	246	667	178	134	153	7	61	1	3486	49	1062	919	26	88	461
221	317	398	418	114	951	47	679	16	2794	20	1050	554	48	48	128
191	191	252	253	185	216	15	113	2	2245	18	1146	319	51	29	89
160	210	322	271	103	310	3	247	1	2426	12	1119	405	31	42	92
108	73	677	146	88	324	3	270		1566	10	604	231	14	62	58
49	58	186	77	59	15	1	3		780	2	222	91	9	9	22
137	115	917	188	110	220	3	158	1	2373	32	1506	52	23	40	79
74	112	137	145	80	224	2	170	1	1092	31	473	46	21	129	33
10468	12951	22518	13092	8519	25367	690	19122	534	109520	1712	40001	26364	1645	3325	5487
3883	4207	8053	4576	3466	11048	326	8345	233	34614	776	8893	13728	567	1671	993
955	694	674	1446	1206	700	77	216	21	2379	85	530	248	170	279	21
558	560	1869	594	434	2066	57	1413	48	4186	96	1113	1356	100	324	80
389	397	2116	432	321	1789	58	1379	56	9419	192	2995	3965	55	195	193
1320	1480	1711	1345	1012	3179	55	2594	56	8140	198	3106	1696	169	543	366
661	1076	1683	759	493	3314	79	2743	52	10490	205	1149	6463	73	330	333
1446	1486	2563	1340	884	2288	77	1487	100	14130	190	6569	3252	205	276	285
987	936	2398	895	600	1762	69	1095	98	12088	165	5556	3151	149	209	194
85	98	40	137	83	220	2	188		403	7	192	12	15	8	43
72	103	32	58	47	27	1	13	1	396	5	211	16	10	8	36
196	216	72	187	99	257	4	189	1	1044	10	525	72	20	35	10
106	133	21	63	55	22	1	2		199	3	85	1	11	18	2
687	1156	1361	1122	756	1646	38	1088	95	7748	170	2900	1113	143	201	157
350	567	909	452	311	1271	22	859	69	5367	71	1761	935	105	130	103
220	232	390	522	364	230	14	123	17	1566	89	752	133	28	53	24
20	87	9	15	12	16	1	13		188		106	8	2	6	12
97	270	53	133	69	129	1	93	9	627	10	281	37	8	12	18
6016	6849	11977	7038	5106	14982	441	10920	428	56492	1136	18362	18093	915	2148	1435

Tabell 3.6 Utrikes födda efter födelseland i län och storstadsområden 31 december 1991 enligt Indelningen 1 januari 1992

Foreign-born persons in the counties and in the metropolitan areas Dec. 31, 1991 according to the administrative subdivisions of Jan. 1, 1992

LÄN STORSTADSOMRÅDE	FOLK- MÄNGD	D X R A V UTRIKES FÖDDA EFTER FÖDELSELAND												
		SAMT- LIGA	I PRO- MILLE AV FOLK- MÄNG- DEN	NORDEN	D X R A V			ÖVRIGA EUROPA	D X R A V		ITA- LIEN	JUGO- SLA- VIEN	POLEN	
					DAN- MARK	FIN- LAND	NORGE		EST- LAND	GREK- LAND				
01 STOCKHOLMS LÄN	1654511	259107	157	90619	5160	75192	9607	70432	5018	6788	2435	8451	11518	
03 UPPSALA LÄN	273918	27744	101	9717	544	7647	1279	5157	399	478	127	508	716	
04 SÖDERMANLANDS LÄN	256818	26763	104	14452	816	12304	1296	5536	707	146	114	962	638	
05 ÖSTERGÖTLANDS LÄN	406100	28330	70	9264	1111	6953	1075	7082	543	481	204	1293	1007	
06 JÖNKÖPINGS LÄN	309738	23378	75	7410	1738	4474	1044	7388	130	371	70	2594	766	
07 KRONBERGS LÄN	178612	13009	73	3669	1705	1441	414	4945	46	295	43	1136	482	
08 KALMAR LÄN	241883	11571	48	3532	828	2044	541	3795	196	452	31	845	500	
09 GÖTLANDS LÄN	57383	1883	33	622	99	463	58	478	122	6	6	5	65	
10 BLEKINGES LÄN	151168	8539	56	3057	841	1853	333	3509	61	157	41	975	685	
11 KRISTIANSTADS LÄN	291468	18133	62	6166	3452	2029	613	6589	86	460	103	1369	1349	
12 MALMÖHUS LÄN	786757	89771	114	22328	12468	6292	2424	41786	586	1324	731	12185	9262	
13 HALLANDS LÄN	257874	17315	67	5786	2226	2270	1087	7022	214	192	101	2277	1069	
14 GÖTEBORGS O. BOHUS LÄN	742550	88466	119	29296	4256	15102	9082	27882	1582	1089	874	6927	4303	
15 ÄLVSBOGERS LÄN	444259	37830	85	18773	2274	12420	3788	8809	660	371	146	1937	1195	
16 SKARABORGS LÄN	278162	15239	55	6531	940	4254	1210	3552	140	56	58	960	395	
17 VÄRMLANDS LÄN	284187	17925	63	10115	887	3095	6067	2847	124	57	43	244	310	
18 ÖREBRO LÄN	273608	21056	77	9553	883	7084	1540	3934	239	105	93	700	501	
19 VÄSTMANLANDS LÄN	259438	31015	120	17436	723	15098	1525	6146	274	86	571	956	760	
20 KOPPARBERGS LÄN	290388	16558	57	9501	719	6809	1886	2488	78	50	54	195	373	
21 ÖXVILINGS LÄN	289339	14234	49	6947	369	5381	1160	2268	117	66	57	166	421	
22 VÄSTERNORRLANDS LÄN	261280	11402	44	5971	252	4781	925	1251	61	38	27	77	225	
23 JÄMTLANDS LÄN	136009	5196	38	2745	178	966	1586	616	19	36	17	27	69	
24 VÄSTERBOTTENS LÄN	253835	11842	47	5222	213	3925	1042	1004	23	40	40	54	126	
25 NORRBOTTENS LÄN	264834	17870	67	14093	282	12593	1211	888	21	29	28	100	135	
HELA RIKET	8644119	814176	94	312805	42964	214470	50793	225404	11466	13173	6014	44943	36870	
1 STOR-STOCKHOLM	1503098	236429	157	79295	4704	65405	8586	66754	4595	6702	2369	7892	11127	
11 INRE STADEN	247772	30874	125	9887	800	7503	1495	11272	584	816	558	989	1684	
12 SÖDERORT	254854	38243	150	11782	731	9406	1573	13008	1428	1370	458	1791	2462	
13 VÄSTERORT	176738	36804	208	8862	507	7316	939	8947	451	2090	207	826	1453	
14 N FÖRORTSKOMMUNERN	481861	68095	141	25414	1610	20738	2845	17898	1250	1219	486	1611	2900	
15 S FÖRORTSKOMMUNERN	341873	62413	183	23350	1056	20442	1734	15629	882	1207	660	2675	2628	
2 STOR-GÖTEBORG	734310	87672	119	28056	4448	15610	7126	28562	1649	1093	892	7050	4405	
21 GÖTEBORG	432112	65550	152	19172	2702	10924	4848	21682	989	958	682	6038	3365	
23 N STOR-GÖTEBORG	78770	4445	56	1843	379	737	684	1169	57	25	24	213	163	
24 NÖ STOR-GÖTEBORG	58065	4609	79	2130	404	1279	401	1315	91	36	42	254	188	
25 SÖ STOR-GÖTEBORG	109838	10192	93	3835	682	2242	841	3437	460	55	127	489	541	
26 S STOR-GÖTEBORG	55525	2876	52	1076	281	428	352	959	52	19	17	56	148	
3 STOR-MALMÖ	479702	62001	129	12835	6665	3715	1514	29576	330	880	536	8370	6969	
31 MALMÖ	234796	40375	172	6859	3783	1995	775	20753	141	580	360	6725	5018	
32 LUND	89598	10096	113	1970	743	591	287	3867	105	180	84	421	1115	
33 TRELLEBORG	36580	3283	90	1287	635	494	127	1479	15	54	20	536	160	
34 ÖVRIGA KOMMUNER	118728	8247	69	2719	1504	635	325	3477	69	66	72	688	676	
SAMTLIGA STORSTADSOMR	2717110	386102	142	120186	15817	84730	17226	124892	6574	8675	3797	23312	22501	

UTRIKES FÖDDA EFTER FÖDELSELAND																
STOR- BRI- TAN- NIEN	TYSK- LAND FÖRB. REP.	AFRIKA							ASIEN			OCEA- NIEN			SOVJET- UNIONEN	OKÄNT
		NORD- AME- RIKA	D X R A V USA	SYD- AME- RIKA	D X R A V ARGEN- TINA	CHILE	URU- GUAY	D X R A V IN- DIEN	IRAN	TUR- KIET						
4458	11170	13360	6611	4618	20343	1224	13267	924	53474	2268	10721	14333	683	3560	25	
484	862	1454	900	610	1713	118	969	59	8354	291	3488	1044	89	358	1	
259	949	588	438	220	1087	47	694	30	4337	169	727	526	40	285		
442	1227	666	666	447	1917	34	1414	27	8455	361	2831	1474	69	207	4	
238	1227	988	489	353	978	30	631	18	5887	476	1347	708	51	183	3	
149	708	585	384	225	1374	79	913	146	1972	216	458	113	32	47	1	
147	771	620	391	306	565	14	377	9	2550	242	671	83	35	82	1	
24	141	43	78	61	133	6	88		389	35	100	18	3	137		
113	449	222	280	166	329	19	168	44	1075	115	208	41	27	36	1	
218	1167	561	535	340	840	30	595	3	3297	260	273	94	44	100	1	
1173	5167	2632	1936	1348	4243	309	2053	561	15780	883	3946	1234	228	830	5	
345	1140	414	655	434	757	27	454	29	2537	236	385	224	56	87		
1675	3716	3792	2216	1372	4735	297	2588	444	19397	949	7116	2852	261	886	1	
477	1729	1207	880	624	1269	45	797	46	6258	525	1534	383	58	572	3	
189	779	622	295	227	519	18	280	25	3562	300	756	378	37	118	3	
194	892	610	513	401	476	16	263	5	3164	244	1362	242	44	154	2	
199	989	812	359	271	486	23	158	10	5584	290	1178	1136	36	291	1	
248	1157	558	595	249	1456	94	858	75	4480	202	1161	868	66	275	3	
220	629	359	455	333	465	21	200	3	3108	210	1180	321	51	130	1	
182	580	451	421	206	542	10	314	13	3391	211	1167	364	35	179		
130	301	727	295	167	570	4	354	9	2461	234	636	209	23	103		
65	184	249	182	123	147	5	37	1	1220	108	236	89	12	24	1	
136	294	1084	290	169	470	7	256	8	3688	340	1629	65	24	60		
76	224	247	270	179	383	7	231	1	1809	174	506	46	28	151	1	
11841	36452	32851	20134	13449	45797	2484	27959	2490	166229	9339	43616	26845	2032	8855	58	
4254	10306	13087	6301	4458	19276	1191	12441	915	47653	2178	10372	11912	635	3404	24	
969	1753	1378	1834	1428	1626	261	438	108	4001	238	775	364	176	692	8	
611	1554	2727	854	596	3177	163	1894	152	5947	258	1245	1349	99	644	5	
468	1081	3161	596	417	3098	229	2032	192	11658	375	3347	3247	64	416	2	
1345	3513	3103	1927	1367	5741	262	3962	248	12782	759	3662	1678	193	1034	3	
861	2405	2718	1090	650	5634	276	4115	215	15265	548	1343	5274	103	618	6	
1732	3769	3722	2084	1406	4454	305	2249	453	19587	1009	7172	2849	268	938	1	
1233	2314	3352	1339	900	3428	256	1700	425	15780	568	6081	2743	197	600		
89	310	84	194	117	292	8	208	1	819	116	203	16	17	26	1	
86	255	78	107	80	134	8	44	13	794	103	222	13	15	36		
217	606	154	293	184	486	28	267	14	1721	152	564	74	22	244		
107	284	54	151	125	114	5	30		473	70	102	3	17	32		
779	3242	2024	1433	968	3674	285	1763	540	11636	616	3102	884	160	657	3	
437	1771	1280	624	432	2417	134	1291	331	7862	237	1831	652	105	471	2	
194	478	578	574	388	773	119	263	150	2169	212	861	145	34	131		
29	275	28	30	20	57	5	27	2	383	23	105	54	4	15		
119	718	138	205	128	427	27	182	57	1222	144	305	33	17	40	1	
6765	17317	18833	9818	6832	27404	1781	16453	1908	78876	3803	20646	15645	1063	4999	28	

Tabell 3.7 Folkmängd efter kön och ålder (i femårsklasser) i storstadsområden 31 december 1991 enligt Indelningen 1 januari 1992
 Population by sex and age (in five-year groups) in the metropolitan areas Dec. 31, 1991 according to the administrative subdivisions of Jan. 1, 1992

STORSTADSOMRÅDE DELOMRÅDE KOMMUN	KÖN	SAMT- LTGA	DÄRAV EFTER ÅLDER									
			-4	5-9	10-14	15-19	20-24	25-29	30-34	35-39	40-44	45-49
1 STOR-STOCKHOLM	M	726911	53007	41675	40582	44569	50566	64579	59882	56729	57560	60978
	KV	776187	50664	39760	38445	42622	54365	66885	57927	54242	57980	60066
	SA	1503098	103671	81435	79027	87191	104931	131464	117809	110971	115540	121044
11 INRE STADEN 0180 STOCKHOLM, DEL	M	113253	6415	3983	3067	3322	7726	14505	12896	10379	8964	8710
	KV	134519	6036	3831	3165	3586	10025	15852	12005	9288	8297	8602
	SA	247772	12451	7814	6232	6908	17751	30357	24901	19667	17261	17312
12 SÖDERORT 0180 STOCKHOLM, DEL	M	120824	8420	6397	5726	5660	7304	10739	10485	9779	9023	8201
	KV	134030	8073	6148	5378	5351	8204	11601	9926	9048	8170	7634
	SA	254854	16493	12545	11104	11011	15508	22340	20411	18827	17193	15835
13 VÄSTERORT 0180 STOCKHOLM, DEL	M	85027	6453	5627	5478	5532	5248	6414	6740	7219	6780	6845
	KV	91711	6262	5300	5043	5164	5795	6793	6792	6860	6879	6672
	SA	176738	12715	10927	10521	10696	11043	13207	13532	14079	13659	13517
14 NORRA FÖRORTSKOM.	M	236988	17517	14547	15051	16931	17365	18980	17288	16841	18737	21347
	KV	244873	16763	13839	14158	16333	17420	18869	16774	16715	19955	21713
	SA	481861	34280	28386	29209	33264	34785	37849	34062	33556	38692	43060
0162 DANDERYD	M	13306	852	781	967	995	878	759	651	812	946	1210
	KV	14514	747	819	789	976	934	747	721	862	1069	1357
	SA	27820	1599	1600	1756	1971	1812	1506	1372	1674	2015	2567
0125 EKERÖ	M	9656	849	684	660	837	641	597	678	642	738	1013
	KV	9566	817	628	631	776	609	640	707	652	819	1004
	SA	19222	1666	1312	1291	1613	1250	1237	1385	1294	1557	2017
0123 JÄRFÄLLA	M	28370	2006	1749	1919	2161	2170	2326	1980	1987	2224	2606
	KV	28323	1831	1616	1834	2170	2068	2191	1861	1956	2452	2627
	SA	56693	3837	3385	3753	4331	4238	4517	3841	3943	4676	5233
0186 LIDINGÖ	M	18193	1143	1080	1186	1185	1154	1088	1115	1242	1473	1643
	KV	19842	1112	1015	1092	1201	1169	1034	1106	1323	1577	1746
	SA	38035	2255	2095	2278	2386	2323	2122	2221	2565	3050	3389
0191 SIGTUNA	M	15931	1270	986	965	1138	1412	1527	1185	1080	1163	1303
	KV	15894	1241	940	910	1094	1368	1456	1117	1091	1213	1322
	SA	31825	2511	1926	1875	2232	2780	2983	2302	2171	2376	2625
0163 SOLLENTUNA	M	25505	1934	1746	1688	1917	1760	1803	1791	1910	2087	2317
	KV	26285	1889	1705	1648	1795	1689	1808	1845	1932	2135	2420
	SA	51790	3823	3451	3336	3712	3449	3611	3636	3842	4222	4737
0184 SOLNA	M	24704	1511	1052	977	1084	1649	2631	2402	1933	1779	1736
	KV	27698	1569	947	907	1040	1965	2879	2106	1651	1822	1820
	SA	52402	3080	1999	1884	2124	3614	5510	4508	3584	3601	3556
0183 SUNDBYBERG	M	14868	1127	691	568	608	958	1591	1570	1219	1130	1059
	KV	16084	1130	713	574	639	1135	1757	1408	1086	1034	965
	SA	30952	2257	1404	1142	1247	2093	3348	2978	2305	2164	2024
0160 TÄBY	M	28072	1984	1890	2011	2221	2015	1862	1786	1975	2299	2843
	KV	28802	1857	1770	1949	2079	1971	1757	1830	2048	2587	2965
	SA	56874	3841	3660	3960	4300	3986	3619	3616	4023	4886	5808
0139 UPPLANDS-BRO	M	10228	887	707	728	850	849	850	709	725	873	1003
	KV	10052	789	647	670	822	814	792	729	687	1003	968
	SA	20280	1676	1354	1398	1672	1663	1642	1438	1412	1876	1971

50-54	55-59	60-64	65-69	70-74	75-79	80-84	85-89	90-94	95-	-6	7-17	18-24	25-44	45-64	65-
42402	33155	30300	30004	26690	17914	10823	4227	1088	181	70579	90418	69402	238750	166835	90927
41240	34232	34530	36957	36149	29594	22799	12435	4312	983	67479	85847	72530	237034	170068	143229
83642	67387	64830	66961	62839	47508	33622	16662	5400	1164	138058	176265	141932	475784	336903	234156
5879	4599	4567	4961	4950	3909	2807	1204	350	60	8186	7071	9256	46744	23755	18241
6037	5094	5411	6618	8025	7998	7552	4783	1861	453	7671	7158	11814	45442	25144	37290
11916	9693	9978	11579	12975	11907	10359	5987	2211	513	15857	14229	21070	92186	48899	55531
5561	5368	6131	7195	6763	4515	2441	883	203	30	11120	12712	9675	40026	25261	22030
5892	6380	7852	9433	9455	7233	5026	2369	694	163	10684	11965	10505	38745	27758	34373
11453	11748	13983	16628	16218	11748	7467	3252	897	193	21804	24677	20180	78771	53019	56403
4564	3426	3515	3674	3331	2194	1273	546	144	24	8784	12039	7515	27153	18350	11186
4245	3751	4369	4783	4504	3566	2780	1513	519	121	8494	11121	7949	27324	19037	17786
8809	7177	7884	8457	7835	5760	4053	2059	663	145	17278	23160	15464	54477	37387	28972
15239	11609	9655	9049	7718	4891	2872	1051	250	50	23625	33277	24509	71846	57850	25881
14860	11436	10443	10527	9442	7227	4920	2485	831	163	22562	31688	24263	72313	58452	35595
30099	23045	20098	19576	17160	12118	7792	3536	1081	213	46187	64965	48772	144159	116302	61476
903	725	675	622	619	466	280	120	36	9	1201	1987	1285	3168	3513	2152
922	775	727	782	728	657	497	283	92	30	1089	1829	1347	3399	3781	3069
1825	1500	1402	1404	1347	1123	777	403	128	39	2290	3816	2632	6567	7294	5221
658	477	337	306	212	157	114	41	13	2	1137	1538	996	2655	2485	845
604	419	294	280	267	188	138	61	26	6	1100	1420	941	2818	2321	966
1262	896	631	586	479	345	252	102	39	8	2237	2958	1937	5473	4806	1811
2006	1523	1234	1043	757	375	192	72	19	1	2718	4224	3083	8517	7369	2459
2027	1498	1279	1055	770	526	352	167	37	6	2448	4093	2978	8460	7431	2913
4033	3021	2513	2098	1527	901	544	239	56	7	5166	8317	6061	16977	14800	5372
1111	915	903	924	899	635	338	120	31	8	1590	2516	1642	4918	4572	2955
1162	999	1014	1162	1240	858	604	298	100	30	1540	2379	1670	5040	4921	4292
2273	1914	1917	2086	2139	1493	942	418	131	38	3130	4895	3312	9958	9493	7247
1101	828	633	486	371	246	160	59	12	6	1697	2166	1908	4955	3865	1340
1013	798	603	545	424	369	239	108	34	9	1644	2063	1846	4877	3736	1728
2114	1626	1236	1031	795	615	399	167	46	15	3341	4229	3754	9832	7601	3068
1698	1285	1033	972	725	437	270	105	24	3	2639	3852	2554	7591	6333	2536
1656	1257	1170	1033	834	619	479	248	105	18	2604	3713	2409	7720	6503	3336
3354	2542	2203	2005	1559	1056	749	353	129	21	5243	7565	4963	15311	12836	5872
1289	1175	1159	1383	1403	849	482	165	41	4	1951	2237	2085	8745	5359	4327
1415	1313	1542	1919	1851	1412	925	446	152	17	1984	2003	2441	8458	6090	6722
2704	2488	2701	3302	3254	2261	1407	611	193	21	3935	4240	4526	17203	11449	11049
789	598	707	708	718	466	256	86	17	2	1444	1254	1254	5510	3153	2253
744	679	737	952	925	774	472	270	81	9	1465	1295	1431	5285	3125	3483
1533	1277	1444	1660	1643	1240	728	356	98	11	2909	2549	2685	10795	6278	5736
1968	1427	1120	986	768	470	296	120	25	6	2742	4431	2948	7922	7358	2671
1885	1334	1192	1112	912	731	495	233	83	12	2589	4214	2823	8222	7376	3578
3853	2761	2312	2098	1680	1201	791	353	108	18	5331	8645	5771	16144	14734	6249
623	418	331	280	182	117	72	21	2	1	1185	1640	1196	3157	2375	675
517	409	326	299	213	168	131	50	14	4	1061	1540	1141	3211	2220	879
1140	827	657	579	395	285	203	71	16	5	2246	3180	2337	6368	4595	1554

Tabell 3.7 (forts) Folkmängd efter kön och ålder (i femårsklasser) i storstadsområden 31 december 1991 enligt indelningen 1 januari 1992

STORSTADSOMRÅDE DELOMRÅDE KOMMUN	KÖN	SAMT- LIGA	ÅRÅLD EFTER ÅLDER									
			-4	5-9	10-14	15-19	20-24	25-29	30-34	35-39	40-44	45-49
0114 UPPLANDS-VÅXSBY	M	17844	1350	1124	1210	1478	1516	1624	1306	1268	1512	1671
	KV	18040	1324	1099	1179	1399	1546	1521	1251	1312	1617	1667
	SA	35884	2674	2223	2389	2877	3062	3145	2557	2580	3129	3338
0115 VALLENTUNA	M	11254	1024	766	816	889	815	933	891	792	865	979
	KV	11181	967	763	740	828	771	944	845	805	904	1008
	SA	22435	1991	1529	1556	1717	1586	1877	1736	1597	1769	1987
0187 VAXHOLM	M	3385	254	214	213	238	207	220	175	211	301	362
	KV	3464	238	184	227	268	194	206	203	253	305	342
	SA	6849	492	398	440	506	401	426	378	464	606	704
0117 ÖSTERAKER	M	15672	1326	1057	1143	1330	1341	1169	1049	1045	1347	1602
	KV	15128	1252	993	1008	1246	1187	1137	1045	1057	1418	1502
	SA	30800	2578	2050	2151	2576	2528	2306	2094	2102	2765	3104
15 SÖDRA FÖRORTSKOM.	M	170819	14202	11121	11260	13124	12923	13941	12473	12511	14056	15875
	KV	171054	13530	10642	10701	12188	12921	13770	12430	12331	14679	15445
	SA	341873	27732	21763	21961	25312	25844	27711	24903	24842	28735	31320
0127 BOTKYRKA	M	34431	2890	2303	2450	2852	2761	2958	2558	2446	2871	3093
	KV	34409	2819	2207	2341	2706	2772	2800	2468	2489	2943	2997
	SA	68840	5709	4510	4791	5558	5533	5758	5026	4955	5814	6090
0136 HANINGE	M	32112	2708	2072	2209	2597	2669	2791	2240	2317	2743	2992
	KV	31483	2500	2031	1999	2340	2584	2710	2259	2225	2825	2874
	SA	63595	5208	4103	4208	4937	5253	5501	4499	4542	5568	5866
0126 HUDDINGE	M	36934	3085	2480	2308	2514	2579	3052	2998	2966	2937	3291
	KV	37185	2956	2298	2170	2481	2670	3134	2950	2814	3067	3136
	SA	74119	6041	4778	4478	4995	5249	6186	5948	5780	6004	6427
0182 NACKA	M	32012	2539	2019	2043	2369	2133	2283	2226	2405	2679	3074
	KV	33212	2389	1956	1972	2109	2197	2414	2301	2436	2880	3078
	SA	65224	4928	3975	4015	4478	4330	4697	4527	4841	5559	6152
0128 SALEM	M	6305	511	414	452	658	566	454	336	365	527	636
	KV	6402	497	393	448	577	545	417	353	427	606	677
	SA	12707	1008	807	900	1235	1111	871	689	792	1133	1313
0138 TYRESÖ	M	17148	1382	1094	1083	1300	1449	1510	1226	1107	1309	1610
	KV	17176	1383	1069	1036	1257	1448	1421	1188	1106	1359	1712
	SA	34324	2765	2163	2119	2557	2897	2931	2414	2213	2668	3322
0120 VÄRMDÖ	M	11877	1087	739	715	834	766	893	889	905	990	1179
	KV	11187	986	688	735	718	705	874	911	834	999	971
	SA	23064	2073	1427	1450	1552	1471	1767	1800	1739	1989	2150
2 STOR-GÖTEBORG	M	361398	26091	21078	19938	22454	26829	31742	27782	26306	27603	27895
	KV	372912	24653	19919	18862	21836	27325	30646	26259	25387	26924	26628
	SA	734310	50744	40997	38800	44290	54154	62388	54041	51693	54527	54523
21 GÖTEBORG	M	209635	14055	10797	10061	11100	16031	20840	17422	15678	15539	14873
	KV	222477	13276	10179	9385	10920	17594	20198	15978	14746	14740	14256
	SA	432112	27331	20976	19446	22020	33625	41038	33400	30424	30279	29129
1480 GÖTEBORG	M	209635	14055	10797	10061	11100	16031	20840	17422	15678	15539	14873
	KV	222477	13276	10179	9385	10920	17594	20198	15978	14746	14740	14256
	SA	432112	27331	20976	19446	22020	33625	41038	33400	30424	30279	29129
23 N STOR-GÖTEBORG	M	39893	3264	2647	2492	2824	2856	3058	2722	2642	3014	3218
	KV	38877	2959	2574	2400	2735	2513	2779	2631	2635	2936	2975
	SA	78770	6223	5221	4892	5559	5369	5837	5353	5277	5950	6193

50-54	55-59	60-64	65-69	70-74	75-79	80-84	85-89	90-94	95-	-6	7-17	18-24	25-44	45-64	65-
1134	800	561	496	367	254	130	33	7	3	1833	2690	2155	5710	4166	1290
1115	731	604	540	459	340	192	106	33	5	1749	2696	2102	5701	4117	1675
2249	1531	1165	1036	826	594	322	139	40	8	3582	5386	4257	11411	8283	2965
713	527	369	296	250	149	115	46	16	3	1367	1748	1195	3481	2588	875
643	475	350	302	318	210	173	88	38	9	1287	1654	1128	3498	2476	1138
1356	1002	719	598	568	359	288	134	54	12	2654	3402	2323	6979	5064	2013
240	189	123	143	141	85	50	16	2	1	347	475	304	907	914	438
194	155	124	168	177	108	72	37	9		318	489	304	967	815	571
434	344	247	311	318	193	122	53	11	1	665	964	608	1874	1729	1009
1006	722	470	404	306	185	117	47	5	1	1774	2519	1904	4610	3800	1065
963	594	481	378	324	267	151	90	27	8	1684	2300	1702	4657	3540	1245
1969	1316	951	782	630	452	268	137	32	9	3458	4819	3606	9267	7340	2310
11159	8153	6432	5125	3928	2405	1430	543	141	17	18864	25319	18447	52981	41619	15589
10206	7571	6455	5596	4723	3570	2521	1285	407	83	18068	23915	17999	53210	39677	18185
21365	15724	12887	10721	8651	5975	3951	1828	548	100	36932	49234	36446	106191	81296	31774
2228	1534	1208	937	656	362	226	73	22	3	3835	5441	3980	10833	8063	2279
2019	1452	1278	1016	835	613	399	182	55	18	3750	5192	3903	10700	7746	3118
4247	2986	2486	1933	1491	975	625	255	77	21	7585	10633	7883	21533	15809	5397
2079	1504	1063	823	651	356	203	81	12	2	3572	4942	3741	10091	7638	2128
1924	1302	1044	898	805	554	396	169	37	7	3381	4482	3591	10019	7144	2866
4003	2806	2107	1721	1456	910	599	250	49	9	6953	9424	7332	20110	14782	4994
2370	1767	1521	1156	848	571	319	131	38	3	4150	5214	3602	11953	8949	3066
2136	1734	1529	1261	1029	815	590	310	91	14	3961	4918	3696	11965	8535	4110
4506	3501	3050	2417	1877	1386	909	441	129	17	8111	10132	7298	23918	17484	7176
2042	1460	1305	1151	1041	643	407	154	32	7	3359	4595	3149	9593	7881	3435
1846	1470	1380	1328	1237	954	705	375	159	26	3189	4362	3072	10031	7774	4784
3888	2930	2685	2479	2278	1597	1112	529	191	33	6548	8957	6221	19624	15655	8219
486	323	222	122	95	70	44	19	5		689	1062	850	1682	1667	355
464	242	196	148	136	105	85	58	23	5	655	1023	782	1803	1579	560
950	565	418	270	231	175	129	77	28	5	1344	2085	1632	3485	3246	915
1193	964	687	525	347	207	106	39	9	1	1862	2426	2020	5152	4454	1234
1201	880	629	528	372	284	186	92	19	6	1848	2368	1977	5074	4422	1487
2394	1844	1316	1053	719	491	292	131	28	7	3710	4794	3997	10226	8876	2721
761	601	426	411	290	196	125	46	23	1	1397	1639	1105	3677	2967	1092
616	491	399	417	309	245	160	99	23	7	1284	1570	978	3618	2477	1260
1377	1092	825	828	599	441	285	145	46	8	2681	3209	2083	7295	5444	2352
20527	17151	16089	16085	14116	10146	6272	2474	699	121	34949	44982	36459	113433	81662	49913
19797	17162	17187	18144	17797	14672	10961	6118	2152	483	32908	42910	36777	109216	80774	70327
40324	34313	33276	34229	31913	24818	17233	8592	2851	604	67857	87892	73236	222649	162436	120240
11335	9701	9720	10085	9313	6731	4209	1623	456	66	18585	22635	20824	69479	45629	32483
10891	10052	10833	12121	12379	10496	7981	4499	1584	369	17472	21410	22472	65662	46032	49429
22226	19753	20553	22206	21692	17227	12190	6122	2040	435	36057	44045	43296	135141	91661	81912
11335	9701	9720	10085	9313	6731	4209	1623	456	66	18585	22635	20824	69479	45629	32483
10891	10052	10833	12121	12379	10496	7981	4499	1584	369	17472	21410	22472	65662	46032	49429
22226	19753	20553	22206	21692	17227	12190	6122	2040	435	36057	44045	43296	135141	91661	81912
2359	2033	1769	1698	1392	978	592	250	64	21	4356	5673	4054	11436	9379	4995
2372	1915	1687	1710	1515	1095	809	437	168	32	4033	5484	3664	10981	8949	5766
4731	3948	3456	3408	2907	2073	1401	687	232	53	8389	11157	7718	22417	18328	10761

Tabell 3.7 (forts) Folkmängd efter kön och ålder (i femårsklasser) i storstadsområden 31 december 1991 enligt indelningen 1 januari 1992

STORSTADSOMRÅDE DELOMRÅDE KOMMUN	KÖN	SAMT- LIGA	DÄRAV EFTER ÅLDER									
			-4	5-9	10-14	15-19	20-24	25-29	30-34	35-39	40-44	45-49
1482 KUNGÄLV	M	17259	1418	1148	996	1188	1297	1347	1188	1149	1247	1388
	KV	17151	1289	1053	1002	1196	1125	1250	1205	1142	1274	1354
	SA	34410	2707	2201	1998	2384	2422	2597	2391	2291	2521	2722
1415 STENUNGSUND	M	9748	789	638	641	716	751	798	707	662	755	806
	KV	9516	726	647	577	661	672	749	628	642	743	754
	SA	19064	1515	1285	1218	1377	1423	1547	1335	1304	1498	1560
1419 TJÖRN	M	7249	586	488	464	511	433	490	469	483	574	536
	KV	6839	535	502	440	447	379	429	438	478	506	485
	SA	14088	1121	990	904	958	812	919	907	961	1080	1021
1407 BÜCKERÖ	M	5637	471	373	391	409	375	423	358	348	438	488
	KV	5571	409	372	381	431	337	351	362	373	413	402
	SA	11208	880	745	772	840	712	774	720	721	851	890
24 NÖ STOR-GÖTEBORG	M	29280	2332	2030	2094	2429	2208	1974	1808	1985	2348	2756
	KV	28785	2156	1927	2019	2432	1855	1871	1853	2009	2465	2658
	SA	58065	4488	3957	4113	4861	4063	3845	3661	3994	4813	5414
1521 ALE	M	12485	959	786	828	1071	1016	893	747	779	1024	1162
	KV	12032	814	763	851	990	861	824	704	797	1058	1104
	SA	24517	1773	1549	1679	2061	1877	1717	1451	1576	2082	2266
1524 LERUM	M	16795	1373	1244	1266	1358	1192	1081	1061	1206	1324	1594
	KV	16753	1342	1164	1168	1442	994	1047	1149	1212	1407	1554
	SA	33548	2715	2408	2434	2800	2186	2128	2210	2418	2731	3148
25 SÖ STOR-GÖTEBORG	M	56515	4191	3662	3657	3970	3800	4024	3967	4037	4440	4559
	KV	55323	4142	3514	3285	3642	3620	4040	3897	4051	4466	4341
	SA	109838	8333	7176	6742	7612	7420	8064	7864	8088	8926	8900
1401 HÄRRYDA	M	13838	1091	991	930	1108	939	950	948	1062	1198	1253
	KV	13618	1049	948	909	1015	805	931	929	1004	1205	1147
	SA	27256	2140	1939	1839	2123	1744	1881	1877	2066	2403	2400
1481 MÖLNDAL	M	25590	1901	1598	1521	1772	1788	2075	1961	1828	2046	2054
	KV	26458	1910	1545	1443	1595	1849	2071	1838	1867	2011	2000
	SA	52048	3811	3143	2964	3367	3637	4146	3799	3695	4057	4054
1402 PARTILLE	M	15087	1199	1073	1006	1090	1073	999	1058	1147	1216	1252
	KV	15447	1183	1021	933	1032	966	1038	1130	1180	1250	1194
	SA	30534	2382	2094	1939	2122	2039	2037	2188	2327	2466	2446
26 S STOR-GÖTEBORG	M	28075	2249	1942	1834	2131	1934	1846	1863	1964	2242	2489
	KV	27450	2120	1725	1773	2107	1743	1758	1900	1946	2317	2398
	SA	55525	4369	3667	3607	4238	3677	3604	3763	3910	4559	4887
1384 KUNGSBACKA	M	28075	2249	1942	1834	2131	1934	1846	1863	1964	2242	2489
	KV	27450	2120	1725	1773	2107	1743	1758	1900	1946	2317	2398
	SA	55525	4369	3667	3607	4238	3677	3604	3763	3910	4559	4887
3 STOR-MALMÖ	M	232813	16020	13533	13386	14856	17188	19543	16725	16675	17483	18259
	KV	246889	15201	12991	12665	14385	17422	18795	16111	16137	17739	18086
	SA	479702	31221	26524	26051	29241	34610	38338	32836	32812	35222	36345
31 MALMÖ	M	111592	7237	5755	5413	5866	8209	9938	8466	8035	7801	7674
	KV	123204	6764	5540	5081	5855	8785	9774	7887	7537	7579	7606
	SA	234796	14001	11295	10494	11721	16994	19712	16353	15572	15380	15280
1280 MALMÖ	M	111592	7237	5755	5413	5866	8209	9938	8466	8035	7801	7674
	KV	123204	6764	5540	5081	5855	8785	9774	7887	7537	7579	7606
	SA	234796	14001	11295	10494	11721	16994	19712	16353	15572	15380	15280

50-54	55-59	60-64	65-69	70-74	75-79	80-84	85-89	90-94	95-	-6	7-17	18-24	25-44	45-64	65-
1022	959	790	728	595	401	257	104	28	9	1882	2343	1822	4931	4159	2122
1101	885	781	736	649	470	371	210	68	12	1726	2290	1649	4869	4101	2516
2123	1844	1571	1464	1244	871	628	314	96	21	3608	4633	3471	9800	8260	4638
610	449	391	388	272	205	105	50	11	4	1060	1424	1051	2922	2256	1035
590	441	354	359	293	208	147	85	36	6	1001	1328	954	2722	2139	1132
1200	890	745	747	565	413	252	133	47	10	2061	2752	2005	5684	4395	2167
443	368	354	324	305	214	135	48	18	6	798	1036	648	2016	1701	1050
396	326	318	338	308	235	149	82	37	11	733	1020	550	1851	1525	1160
839	694	672	662	613	449	284	130	55	17	1531	2056	1198	3867	3226	2210
284	257	234	258	220	158	95	48	7	2	616	870	533	1567	1263	788
285	263	234	277	265	182	142	62	27	3	573	846	511	1499	1184	958
569	520	468	535	485	340	237	110	34	5	1189	1716	1044	3066	2447	1746
1889	1432	1090	956	775	585	371	164	45	9	3179	4655	3259	8115	7167	2905
1723	1303	1024	939	853	749	535	299	96	19	2972	4557	2860	8198	6708	3490
3612	2735	2114	1895	1628	1334	906	463	141	28	6151	9212	6119	16313	13875	6395
803	591	420	419	374	297	199	89	21	7	1275	1925	1460	3443	2976	1406
695	532	415	418	386	369	253	147	39	12	1139	1864	1276	3383	2746	1624
1498	1123	835	837	760	666	452	236	60	19	2414	3789	2736	6826	5722	3030
1086	841	670	537	401	288	172	75	24	2	1904	2730	1799	4672	4191	1499
1028	771	609	521	467	380	282	152	57	7	1833	2693	1584	4815	3962	1866
2114	1612	1279	1058	868	668	454	227	81	9	3737	5423	3383	9487	8153	3365
3171	2562	2366	2226	1730	1206	745	288	83	11	5746	7856	5478	16488	12658	6289
3110	2604	2501	2280	2135	1638	1174	628	214	41	5578	7459	5166	16454	12556	8110
6281	5166	4867	4506	3865	2844	1919	916	297	52	11324	15315	10644	32942	25214	14399
853	629	567	458	345	253	172	66	23	2	1489	2157	1413	4158	3302	1319
776	610	550	437	384	308	245	124	35	7	1458	2031	1237	4069	3083	1540
1629	1239	1117	895	729	561	417	190	58	9	2947	4188	2650	8227	6385	2859
1462	1202	1155	1136	909	624	369	140	42	7	2615	3433	2534	7910	5873	3227
1475	1260	1258	1173	1202	889	601	335	115	21	2545	3267	2530	7787	5993	4336
2937	2462	2413	2309	2111	1513	970	475	157	28	5158	6700	5064	15697	11866	7563
856	731	644	632	476	329	204	82	18	2	1644	2266	1531	4420	3483	1743
859	734	693	670	549	441	328	169	64	13	1575	2161	1399	4598	3480	2234
1715	1465	1337	1302	1025	770	532	251	82	15	3219	4427	2930	9018	6963	3977
1773	1423	1144	1120	906	646	355	149	51	14	3083	4163	2844	7915	6829	3241
1701	1288	1142	1094	915	694	462	255	90	22	2853	4000	2615	7921	6529	3532
3474	2711	2286	2214	1821	1340	817	404	141	36	5936	8163	5459	15836	13358	6773
1773	1423	1144	1120	906	646	355	149	51	14	3083	4163	2844	7915	6829	3241
1701	1288	1142	1094	915	694	462	255	90	22	2853	4000	2615	7921	6529	3532
3474	2711	2286	2214	1821	1340	817	404	141	36	5936	8163	5459	15836	13358	6773
13790	11582	11151	10529	9132	6557	4182	1691	453	78	21624	30046	23313	70426	54782	32622
13678	11894	12215	12733	12048	10244	8131	4435	1636	343	20642	28679	23343	68782	55873	49570
27468	23476	23366	23262	21180	16801	12313	6126	2089	421	42266	58725	46656	139208	110655	82192
6285	5792	6145	5956	5475	3890	2455	957	212	31	9623	12154	10703	34240	25896	18976
6466	6303	7064	7483	7596	6540	5161	2774	999	210	9125	11664	11236	32777	27439	30963
12751	12095	13209	13639	13071	10430	7616	3731	1211	241	18748	23818	21939	67017	53335	49939
6285	5792	6145	5956	5475	3890	2455	957	212	31	9623	12154	10703	34240	25896	18976
6466	6303	7064	7483	7596	6540	5161	2774	999	210	9125	11664	11236	32777	27439	30963
12751	12095	13209	13639	13071	10430	7616	3731	1211	241	18748	23818	21939	67017	53335	49939

Tabell 3.7 (forts) Folkmängd efter kön och ålder (i femårsklasser) i storstadsområden 31 december 1991 enligt indelningen 1 januari 1992

STORSTADSOMRÅDE DELOMRÅDE KOMMUN	KÖN	SAMT- LIGA	DÄRAV EFTER ÅLDER									
			-4	5-9	10-14	15-19	20-24	25-29	30-34	35-39	40-44	45-49
32 LUND	M	43662	3167	2803	2632	2795	3958	4638	3453	3467	3443	3348
	KV	45936	3135	2670	2467	2692	4080	4120	3400	3428	3625	3373
	SA	89598	6302	5473	5099	5487	8038	8758	6853	6895	7068	6721
1281 LUND	M	43662	3167	2803	2632	2795	3958	4638	3453	3467	3443	3348
	KV	45936	3135	2670	2467	2692	4080	4120	3400	3428	3625	3373
	SA	89598	6302	5473	5099	5487	8038	8758	6853	6895	7068	6721
33 TRELLEBORG	M	18157	1302	1083	1052	1106	1202	1350	1212	1194	1329	1394
	KV	18423	1225	982	1024	1069	1200	1279	1120	1111	1271	1317
	SA	36580	2527	2065	2076	2175	2402	2629	2332	2305	2600	2711
1287 TRELLEBORG	M	18157	1302	1083	1052	1106	1202	1350	1212	1194	1329	1394
	KV	18423	1225	982	1024	1069	1200	1279	1120	1111	1271	1317
	SA	36580	2527	2065	2076	2175	2402	2629	2332	2305	2600	2711
34 ÖVRIGA KOMMUNER	M	59402	4314	3892	4289	5089	3819	3617	3594	3979	4910	5843
	KV	59326	4077	3799	4093	4769	3357	3622	3704	4061	5264	5790
	SA	118728	8391	7691	8382	9858	7176	7239	7298	8040	10174	11633
1231 BURLÖV	M	7121	495	430	446	537	487	479	463	502	557	632
	KV	7377	492	449	470	534	449	485	443	521	578	625
	SA	14498	987	879	916	1071	936	964	906	1023	1135	1257
1261 KÄVLINGE	M	11893	972	744	810	1055	784	809	756	797	988	1113
	KV	11706	840	776	819	902	744	837	707	764	1023	1080
	SA	23599	1812	1520	1629	1957	1528	1646	1463	1561	2011	2193
1262 LOMMA	M	8540	603	545	590	693	557	439	490	540	641	870
	KV	8559	576	486	531	669	445	441	533	522	735	866
	SA	17099	1179	1031	1121	1362	1002	880	1023	1062	1376	1736
1230 STAFFANSTORP	M	8878	621	589	682	789	615	573	538	555	708	913
	KV	8738	603	552	583	790	525	516	558	554	786	943
	SA	17616	1224	1141	1265	1579	1140	1089	1096	1109	1494	1856
1263 SVEDALA	M	8875	655	689	739	805	476	538	567	644	837	802
	KV	8840	627	639	700	764	390	554	599	736	848	772
	SA	17715	1282	1328	1439	1569	866	1092	1166	1380	1685	1574
1233 VELLINGE	M	14095	968	895	1022	1210	900	779	780	941	1179	1513
	KV	14106	939	897	990	1110	804	789	864	964	1294	1504
	SA	28201	1907	1792	2012	2320	1704	1568	1644	1905	2473	3017

50-54	55-59	60-64	65-69	70-74	75-79	80-84	85-89	90-94	95-	-6	7-17	18-24	25-44	45-64	65-
2199	1594	1577	1423	1176	940	639	283	100	27	4354	5896	5105	15001	8718	4588
2173	1795	1760	1778	1678	1438	1236	703	316	69	4263	5581	5200	14573	9101	7218
4372	3389	3337	3201	2854	2378	1875	986	416	96	8617	11477	10305	29574	17819	11806
2199	1594	1577	1423	1176	940	639	283	100	27	4354	5896	5105	15001	8718	4588
2173	1795	1760	1778	1678	1438	1236	703	316	69	4263	5581	5200	14573	9101	7218
4372	3389	3337	3201	2854	2378	1875	986	416	96	8617	11477	10305	29574	17819	11806
1093	1043	902	962	789	565	360	160	55	4	1747	2347	1651	5085	4432	2895
1049	966	985	1079	905	730	636	340	113	22	1618	2219	1663	4781	4317	3825
2142	2009	1887	2041	1694	1295	996	500	168	26	3365	4566	3314	9866	8749	6720
1093	1043	902	962	789	565	360	160	55	4	1747	2347	1651	5085	4432	2895
1049	966	985	1079	905	730	636	340	113	22	1618	2219	1663	4781	4317	3825
2142	2009	1887	2041	1694	1295	996	500	168	26	3365	4566	3314	9866	8749	6720
4213	3153	2527	2188	1692	1162	728	291	86	16	5900	9649	5854	16100	15736	6163
3990	2830	2406	2193	1869	1536	1098	618	208	42	5636	9215	5244	16651	15016	7564
8203	5983	4933	4381	3561	2698	1826	909	294	58	11536	18864	11098	32751	30752	13727
516	426	342	303	233	138	90	33	10	2	676	1022	697	2001	1916	809
503	366	327	320	270	216	179	105	38	7	666	1050	678	2027	1821	1135
1019	792	669	623	503	354	269	138	48	9	1342	2072	1375	4028	3737	1944
760	546	447	445	337	247	193	62	23	5	1289	1862	1214	3350	2866	1312
682	484	417	485	370	344	230	146	49	7	1155	1819	1107	3331	2663	1631
1442	1030	864	930	707	591	423	208	72	12	2444	3681	2321	6681	5529	2943
652	547	397	366	246	199	105	51	6	3	824	1330	834	2110	2466	976
690	501	414	346	257	240	184	88	29	6	773	1224	710	2231	2471	1150
1342	1048	811	712	503	439	289	139	35	9	1597	2554	1544	4341	4937	2126
690	493	395	278	183	117	84	39	12	4	853	1515	928	2374	2491	717
684	461	315	251	212	172	127	78	23	5	812	1405	836	2414	2403	868
1374	954	710	529	395	289	211	117	35	9	1665	2920	1764	4788	4894	1585
553	390	351	266	254	165	89	41	13	1	908	1669	787	2586	2096	829
473	355	327	292	264	214	156	90	28	12	896	1560	664	2737	1927	1056
1026	745	678	558	518	379	245	131	41	13	1804	3229	1451	5323	4023	1885
1042	751	595	530	439	296	167	65	22	1	1350	2251	1394	3679	3901	1520
958	663	606	499	496	350	222	111	41	5	1334	2157	1249	3911	3731	1724
2000	1414	1201	1029	935	646	389	176	63	6	2684	4408	2643	7590	7632	3244

Tabell 3.8 Utlänningar efter kön, ålder och medborgarskap i storstadsområden 31 december 1991 enligt Indelningen 1 januari 1992

Aliens by sex, age and citizenship in the metropolitan areas Dec. 31, 1991 according to the administrative subdivisions of Jan. 1, 1992

STORSTADSOMRÅDE MEDBORGARSKAPSLAND	KÖN	SAMT- LIGA	ÅRÅLD ER											
			-3	4-6	7-9	10-12	13-15	16-17	18-19	20-24	25-29	30-34	35-39	
1 STOR-STOCKHOLM	M	73159	4654	3002	2898	2930	2736	1812	1731	5293	8827	8811	7697	
	KV	75638	4440	2879	2808	2724	2488	1758	2053	6891	9014	9523	7871	
	SA	148797	9094	5881	5706	5654	5224	3570	3784	12184	17841	18334	15568	
	DÄRAV DANMARK	M	1668	68	32	31	28	36	26	34	144	191	178	136
		KV	1534	53	41	24	28	42	31	47	203	196	168	101
		SA	3202	121	73	55	56	78	57	81	347	387	346	237
	FINLAND	M	18813	1258	782	724	787	710	483	355	901	1299	1751	2062
		KV	25428	1216	779	800	752	678	529	620	1834	2272	3211	3042
		SA	44241	2474	1561	1524	1539	1388	1012	975	2735	3571	4962	5104
	NORGE	M	3033	154	63	50	57	59	43	70	380	477	327	242
		KV	3326	139	79	52	62	68	45	117	488	419	319	254
		SA	6359	293	142	102	119	127	88	187	868	896	646	496
	GREKLAND	M	2074	61	57	51	65	75	53	64	233	312	234	211
KV		1506	64	38	50	60	78	49	60	173	177	165	121	
SA		3580	125	95	101	125	153	102	124	406	489	399	332	
ITALIEN	M	1301	18	9	11	21	30	20	27	85	172	126	106	
	KV	572	12	9	11	14	19	11	21	71	73	62	45	
	SA	1873	30	18	22	35	49	31	48	156	245	188	151	
JUGOSLAVIEN	M	4106	227	163	155	194	207	165	129	240	333	330	366	
	KV	4028	240	142	145	168	162	125	145	327	334	342	438	
	SA	8134	467	305	300	362	369	290	274	567	667	672	804	
TYSKLAND	M	2209	49	30	32	63	52	50	66	181	244	169	127	
	KV	2009	45	31	27	41	49	51	65	197	230	177	132	
	SA	4218	94	61	59	104	101	101	131	378	474	346	259	
2 STOR-GÖTEBORG	M	29667	1630	1043	1058	1077	1122	839	765	2544	3986	3469	2678	
	KV	26470	1601	1033	1010	1028	1045	715	844	2696	3140	2923	2695	
	SA	56137	3231	2076	2068	2105	2167	1554	1609	5240	7126	6392	5373	
	DÄRAV DANMARK	M	1723	58	34	28	33	35	27	37	144	197	150	140
		KV	1285	60	28	12	32	53	32	42	133	136	112	92
		SA	3008	118	62	40	65	88	59	79	277	333	262	232
	FINLAND	M	5020	255	150	156	175	204	174	92	196	231	343	515
		KV	4971	243	138	146	177	208	146	185	438	370	440	575
		SA	9991	498	288	302	352	412	320	277	634	601	783	1090
	NORGE	M	3235	112	68	56	57	66	69	108	607	536	314	197
		KV	2771	132	75	53	58	56	57	96	442	320	246	220
		SA	6006	244	143	109	115	122	126	204	1049	856	560	417
	GREKLAND	M	276	3	4	6	3	6	3	3	33	54	49	44
KV		179	4	3	4	3	8	5	4	28	23	16	14	
SA		455	7	3	8	9	11	11	7	61	77	65	58	
ITALIEN	M	393	9	5	2	10	14	9	3	26	42	33	34	
	KV	152	4	3	3	2	7	9	5	16	16	16	15	
	SA	545	13	8	5	12	21	18	8	42	58	49	49	
JUGOSLAVIEN	M	3430	163	133	147	182	233	162	124	168	242	193	247	
	KV	3359	180	116	118	191	194	137	161	235	220	286	408	
	SA	6789	343	249	265	373	427	299	285	403	462	479	655	
TYSKLAND	M	804	16	7	8	17	20	15	24	76	77	47	52	
	KV	692	13	10	6	12	30	11	24	83	79	60	55	
	SA	1496	29	17	14	29	50	26	48	159	156	107	107	

40-44	45-49	50-64	65-	5	6	7	8	9	10	11	12	13	14	15	16	17	18
6891	5241	8383	2253	998	961	956	981	961	975	1010	945	920	909	907	921	891	896
7157	4404	7951	3677	962	895	968	960	880	935	941	848	844	849	795	926	832	971
14048	9645	16334	5930	1960	1856	1924	1941	1841	1910	1951	1793	1764	1758	1702	1847	1723	1867
119	128	312	205	11	8	15	6	10	8	13	7	9	13	14	16	10	14
106	122	253	119	18	8	5	11	8	9	8	11	16	8	18	16	15	17
225	250	565	324	29	16	20	17	18	17	21	18	25	21	32	32	25	31
2444	1773	2866	618	266	228	236	243	245	261	267	259	217	241	252	245	238	198
3596	2018	2968	1113	245	251	255	276	269	288	239	225	220	239	219	270	259	307
6040	3791	5834	1731	511	479	491	519	514	549	506	484	437	480	471	515	497	505
192	209	518	192	20	20	21	15	14	15	16	26	26	15	18	24	19	24
263	207	521	293	24	24	16	23	13	28	17	17	27	22	19	24	21	39
455	416	1039	485	44	44	37	38	27	43	33	43	53	37	37	48	40	63
189	139	278	52	20	20	16	22	13	20	25	20	24	37	14	26	27	30
109	68	176	118	13	15	14	22	14	17	27	16	25	32	21	29	20	32
298	207	454	170	33	35	30	44	27	37	52	36	49	69	35	55	47	62
134	146	313	83	4	3	5	5	3	4	6	11	10	9	11	11	9	13
39	40	94	51	1	3	3	3	3	1	5	8	8	5	6	8	3	13
173	186	407	134	5	6	8	8	6	5	11	19	18	14	17	19	12	26
388	398	721	90	47	50	46	58	51	70	64	60	83	59	65	82	83	74
441	306	548	165	42	48	52	47	46	53	56	59	51	61	50	72	53	71
829	704	1269	255	89	98	98	105	97	123	120	119	134	120	115	154	136	145
200	372	506	68	10	13	6	13	13	15	26	22	13	20	19	22	28	27
127	184	502	151	10	7	10	10	7	9	17	15	17	14	18	26	25	21
327	556	1008	219	20	20	16	23	20	24	43	37	30	34	37	48	53	48
2969	2178	3486	823	373	314	337	342	379	369	382	326	359	366	397	394	445	373
2313	1538	2736	1153	372	344	315	363	332	326	344	358	374	341	330	336	379	401
5282	3716	6222	1976	745	658	652	705	711	695	726	684	733	707	727	730	824	774
124	160	397	159	9	5	11	11	6	12	10	11	11	12	12	10	17	15
97	106	259	91	10	8	5	4	3	7	11	14	17	18	18	14	18	21
221	266	656	250	19	13	16	15	9	19	21	25	28	30	30	24	35	36
889	652	876	112	64	44	49	61	46	54	65	56	66	61	77	78	96	44
727	428	584	166	53	45	41	49	56	57	59	61	60	75	73	66	80	87
1616	1080	1460	278	117	89	90	110	102	111	124	117	126	136	150	144	176	131
211	215	439	180	26	14	21	18	17	19	20	18	20	23	23	33	36	39
213	179	380	244	27	22	19	22	12	10	25	23	17	21	18	28	29	35
424	394	819	424	53	36	40	40	29	29	45	41	37	44	41	61	65	74
13	16	36	6				2	2	3	2	1	1	1	1	2	4	2
12	10	27	18	1	1	1	2	1	2	2	2	4	2	2	1	4	2
25	26	63	24	1	1	1	4	3	5	4	2	3	5	3	3	8	4
36	55	95	20	1	3		1	1	4	6	5	5	4	5	5	4	2
7	4	31	14	2		2	1		1	1	3	1	3	4	4	5	2
43	59	126	34	3	3	2	2	1	1	5	6	8	6	7	9	9	4
534	324	522	56	50	39	45	42	60	55	71	56	63	87	83	79	83	63
392	236	367	118	43	39	33	47	38	60	66	65	68	55	71	67	70	92
926	560	889	174	93	78	78	89	98	115	137	121	131	142	154	146	153	155
93	128	198	26	3	1	2	1	5	4	8	5	5	7	8	5	10	9
46	71	147	45	4	4	1	2	3	5	7	7	10	10	10	6	5	13
139	199	345	71	7	5	3	3	8	4	13	12	15	17	18	11	15	22

Tabell 3.8 (forts) Utlänningar efter kön, ålder och medborgarskap i storstadsområden 31 december 1991 enligt indelningen 1 januari 1992

STORSTADSOMRÅDE MEDBORGARSKAPSLAND	KÖN	SAMT- LIGA	DÄRAV EFTER ÅLDER										
			-3	4-6	7-9	10-12	13-15	16-17	18-19	20-24	25-29	30-34	35-39
3 STOR-MALMÖ	M	18473	1249	822	723	729	681	474	485	1495	2304	2290	1807
	KV	17268	1146	790	715	673	661	425	434	1609	2052	1975	1703
	SA	35741	2395	1612	1438	1402	1342	899	919	3104	4356	4265	3510
DÄRAV DANMARK	M	2495	120	55	52	67	67	52	73	218	278	234	214
	KV	1896	93	69	57	63	63	54	53	185	192	160	123
	SA	4391	213	124	109	130	130	106	126	403	470	394	337
FINLAND	M	716	41	21	27	30	35	16	12	33	45	33	57
	KV	932	48	21	29	34	37	9	21	83	73	92	111
	SA	1648	89	42	56	64	72	25	33	116	118	125	168
NORGE	M	663	26	17	8	20	28	15	19	93	86	57	50
	KV	569	36	10	11	10	20	15	14	93	65	47	49
	SA	1232	62	27	19	30	48	30	33	186	151	104	99
GREKLAND	M	201	6	1	2	5	4	2	4	24	42	42	17
	KV	97	3	1	1	4	5	1	7	7	17	12	10
	SA	298	9	2	3	9	9	3	4	31	59	54	27
ITALIEN	M	189	2	1		3	6	3	2	19	18	16	17
	KV	97	2	2		3	8	2	6	10	18	8	5
	SA	286	2	3		6	14	5	8	29	36	24	22
JUGOSLAVIEN	M	3423	235	170	141	197	158	125	103	192	273	316	305
	KV	3640	201	157	140	156	170	117	125	274	297	301	381
	SA	7063	436	327	281	353	328	242	228	466	570	617	686
TYSKLAND	M	554	11	4	5	10	13	14	20	62	42	39	27
	KV	583	8	10	6	15	15	13	16	76	63	60	41
	SA	1137	19	14	11	25	28	27	36	138	105	99	68

40-44	45-49	50-64	65-	5	6	7	8	9	10	11	12	13	14	15	16	17	18
1477	1202	2040	695	265	275	252	252	219	244	227	258	221	227	233	220	254	235
1349	945	1858	933	259	250	246	237	232	226	229	218	212	227	222	200	225	195
2826	2147	3898	1628	524	525	498	489	451	470	456	476	433	454	455	420	479	430
190	208	420	247	19	13	21	17	14	28	19	20	20	17	30	24	28	35
159	148	305	172	24	19	22	18	17	18	22	23	24	26	13	24	30	26
349	356	725	419	43	32	43	35	31	46	41	43	44	43	43	48	58	61
98	93	146	29	7	5	10	12	5	10	10	10	12	14	9	5	11	8
122	88	121	43	10	5	11	8	10	8	12	14	12	12	13	4	5	11
220	181	267	72	17	10	21	20	15	18	22	24	24	26	22	9	16	19
60	39	99	46	6	8	2	5	1	3	7	10	8	12	8	4	11	9
53	46	66	34	2	4	4	3	4	3	1	6	7	9	4	8	7	6
113	85	165	80	8	12	6	8	5	6	8	16	15	21	12	12	18	15
11	15	21	5	1		1	1		1	1	3	1	2	1	2		1
8	4	10	14			1			1	1	2	2	1	2		1	
19	19	31	19	1		2	1		2	2	5	3	3	3	2	1	1
19	19	55	9		1					3		2	2	2	2	1	2
5	3	23	4		1					1	2	4	1	3	2	2	4
24	22	78	13		2					4	2	6	3	5	2	3	6
270	231	593	114	62	57	38	57	46	64	64	69	49	47	62	53	72	48
316	231	563	211	49	48	35	50	55	50	54	52	41	57	72	47	70	57
586	462	1156	325	111	105	73	107	101	114	118	121	90	104	134	100	142	105
55	110	119	23			1	2	2	1	6	3	2	5	6	9	5	10
36	57	111	56	4	2	3	1	2	6	4	5	1	7	7	4	9	8
91	167	230	79	4	2	4	3	4	7	10	8	3	12	13	13	14	18

Tabell 4.1 Folkmängd efter ålder (absolut och relativ fördelning) i kommuner 31 december 1991 enligt indelningen 1 januari 1992
 Population by age (absolute and relative number) and by municipality Dec. 31, 1991 according to the administrative subdivisions of Jan. 1, 1992

KOMMUN	SAMT-LIGA	DÄRAV EFTER ÅLDER						RELATIV ÅLDSFÖRDELNING I PRO-MILLE						
		-6	7-17	18-24	25-44	45-64	65-	-6	7-17	18-24	25-44	45-64	65-	
01 STOCKHOLMS LÄN														
27	BOTKYRKA	68840	7585	10633	7883	21533	15809	5397	110	154	115	313	230	78
62	DANDERYD	27820	2290	3816	2632	6567	7294	5221	82	137	95	236	262	188
25	EKERÖ	19222	2237	2958	1937	5473	4806	1811	116	154	101	285	250	94
36	HÄNINGSÅ	63595	6953	9424	7332	20110	14782	4994	109	148	115	316	232	79
26	HUDDINGE	74119	8111	10132	7298	23918	17484	7176	109	137	98	323	236	97
23	JÄRFÄLLA	56693	5166	8317	6061	16977	14800	5372	91	147	107	299	261	95
86	LIDINGÖ	38035	3130	4895	3312	9958	9493	7247	82	129	87	262	250	191
82	NACKA	65224	6548	8957	6221	19624	15655	8219	100	137	95	301	240	126
88	NORRTÄLJE	47496	4670	6172	4231	12656	10918	8849	98	130	89	266	230	186
92	NYNÄSHAMN	22247	2264	2894	2306	6328	5221	3234	102	130	104	284	235	145
28	SALEM	12707	1344	2085	1632	3485	3246	915	106	164	128	274	255	72
91	SIGTUNA	31825	3341	4229	3754	9832	7601	3068	105	133	118	309	239	96
63	SOLLENTUNA	51790	5243	7565	4963	15311	12836	5872	101	146	96	296	248	113
84	SOLNA	52402	3935	4240	4526	17203	11449	11049	75	81	86	328	218	211
80	STOCKHOLM	679364	54939	62066	56714	225434	139305	140906	81	91	83	332	205	207
83	SUNDBYBERG	30952	2909	2549	2685	10795	6278	5736	94	82	87	349	203	185
81	SÖDERTÄLJE	81670	8081	10807	9488	23690	18984	10620	99	132	116	290	232	130
38	TYRESÖ	34324	3710	4794	3997	10226	8876	2721	108	140	116	298	259	79
60	TÄBY	56874	5331	8645	5771	16144	14734	6249	94	152	101	284	259	110
39	UPPLANDS-BRO	20280	2246	3180	2337	6368	4595	1554	111	157	115	314	227	77
14	UPPLANDS-VÄSBY	35884	3582	5386	4257	11411	8283	2965	100	150	119	318	231	83
15	VALLENTUNA	22435	2654	3402	2323	6979	5064	2013	118	152	104	311	226	90
87	VAXHOLM	6849	665	964	608	1874	1729	1009	97	141	89	274	252	147
20	VÄRMÖ	23064	2681	3209	2083	7295	5444	2352	116	139	90	316	236	102
17	ÖSTERÅKER	30800	3458	4819	3606	9267	7340	2310	112	156	117	301	238	75
03 UPPSALA LÄN														
81	ENKÖPING	35603	3624	4716	3520	9874	7927	5942	102	132	99	277	223	167
05	HÄBO	15673	1757	2635	1913	4708	3732	928	112	168	122	300	238	59
60	TIERP	20241	1824	2601	1734	5064	4450	4468	90	129	86	250	225	221
10	UPPSALA	170743	17387	22286	18000	55297	34507	23266	102	131	105	324	202	136
19	ÄLVKARLEBY	9391	849	1201	775	2510	2145	1911	90	128	83	267	228	203
82	ÖSTHAMMAR	22267	2284	3293	1982	6086	4875	3747	103	148	89	273	219	168
04 SÖDERMANLANDS LÄN														
84	ESKILSTUNA	89495	8012	11223	8880	24446	20846	16088	90	125	99	273	233	180
82	FLEN	17395	1632	2420	1505	4561	3969	3308	94	139	87	262	228	190
61	GNESTA	9254	958	1467	848	2486	2007	1488	104	159	92	269	217	161
83	KATRINEHOLM	32966	3031	4183	3171	8740	7270	6571	92	127	96	265	221	199
80	NYKÖPING	47754	4223	6186	4277	12480	11577	9011	88	130	90	261	242	189
81	ÖXELÖSUND	12743	1020	1706	1152	3402	3544	1919	80	134	90	267	278	151
86	STRÄNGNÄS	27571	2716	3957	2526	7547	6087	4738	99	144	92	274	221	172
88	TROSA	9667	963	1535	971	2765	2180	1253	100	159	100	286	226	130
28	VINGÅKER	9973	996	1427	854	2676	2182	1838	100	143	86	268	219	184
05 ÖSTERGÖTLANDS LÄN														
60	BOXHOLM	5727	538	771	460	1510	1272	1176	94	135	80	264	222	205
62	FINSPÅNG	23186	2094	3156	2134	5982	5631	4189	90	136	92	258	243	181
13	KINDA	10522	1069	1384	911	2605	2339	2214	102	132	87	248	222	210
80	LINKÖPING	124352	11419	15119	14067	36349	26920	20478	92	122	113	292	216	165
86	MJÖLBY	26269	2443	3619	2605	6946	5790	4866	93	138	99	264	220	185
83	MOTALA	42223	4023	5684	3925	11286	9291	8014	95	135	93	267	220	190
81	NORRKÖPING	120756	10754	15318	11775	33235	27398	22276	89	127	98	275	227	184
82	SÖDERKÖPING	13572	1407	2211	1066	3785	2994	2109	104	163	79	279	221	155
84	VADSTENA	7555	627	938	691	1907	1764	1628	83	124	91	252	233	215
63	VALDEMARSVIK	8870	826	1242	711	2179	2071	1841	93	140	80	246	233	208
12	YDRE	4338	435	626	307	1028	984	958	100	144	71	237	227	221
61	ÄTVIDABERG	12699	1153	1818	1115	3281	2931	2401	91	143	88	258	231	189
09	ÖDESHÖG	6031	604	877	484	1419	1336	1311	100	145	80	235	222	217
06 JÖNKÖPINGS LÄN														
04	ANEBY	7181	833	1132	622	1854	1388	1352	116	158	87	258	193	188
86	EKSJÖ	18251	1681	2574	1639	4671	3813	3873	92	141	90	256	209	212
62	GISLAVED	29331	3000	4199	2995	8121	6336	4680	102	143	102	277	216	160
17	GNOSJÖ	9828	1107	1512	1120	2775	1965	1349	113	154	114	282	200	137
80	JÖNKÖPING	112277	10522	14661	11274	29721	25319	20780	94	131	100	265	226	185
82	NÄSSJÖ	30883	2795	3940	2915	7756	6828	6649	91	128	94	251	221	215
84	SÄVSJÖ	12130	1156	1736	1057	3013	2597	2571	95	143	87	248	214	212
87	TRANÅS	17932	1460	2248	1704	4263	4230	4027	81	125	95	238	236	225
65	VAGGERYD	12441	1219	1953	1130	3251	2610	2278	98	157	91	261	210	183
85	VETLANDA	28170	2556	3830	2617	7210	6224	5733	91	136	93	256	221	204

Tabell 4.1 (forts) Folkmängd efter ålder (absolut och relativ fördelning) i kommuner 31 december 1991 enligt indelningen 1 januari 1992

KOMMUN	SAMT-LIGA	DÄRAV EFTER ÅLDER						RELATIV ÅLDERSFÖRDELNING I PRO-MILLE					
		-6	7-17	18-24	25-44	45-64	65-	-6	7-17	18-24	25-44	45-64	65-
83 VÄRNAMO	31314	2876	4281	3105	8336	7126	5590	92	137	99	266	228	179
07 KRONBERGS LÄN													
64 ALVESTA	19839	1903	3037	1662	5276	4218	3743	96	153	84	266	213	189
61 LESSEBO	9004	815	1326	753	2328	1939	1843	91	147	84	259	215	205
81 L.JUNGBY	27602	2524	3846	2627	7202	6356	5047	91	139	95	261	230	183
67 MARKARYD	10923	913	1513	1077	2643	2546	2231	84	139	99	242	233	204
63 TINGSRYD	14559	1309	2032	1121	3383	3293	3421	90	140	77	232	226	235
60 UPPVIDINGE	10569	947	1352	880	2529	2341	2520	90	128	83	239	221	238
80 VÄXJÖ	70067	6174	9717	7853	19600	15956	10767	88	139	112	280	228	154
65 ÄLMHULT	16049	1500	2201	1421	4306	3529	3092	93	137	89	268	220	193
08 KALMAR LÄN													
85 BORGHOLM	11671	1052	1546	876	2817	2643	2737	90	132	75	241	226	235
62 EMMABODA	10702	933	1366	941	2693	2530	2239	87	128	88	252	236	209
60 HULTSFRED	16992	1551	2191	1458	4184	3884	3724	91	129	86	246	229	219
21 HÖGSBY	7104	657	954	517	1678	1551	1747	92	134	73	236	218	246
80 KALMAR	56498	5126	7115	5769	15708	12611	10169	91	126	102	278	223	180
61 MÖNSTERÅS	13285	1261	1779	1135	3474	3121	2515	95	134	85	261	235	189
40 MÖRBYLÅNGA	13711	1429	2088	1051	3654	2973	2516	104	152	77	267	217	184
81 NYBRÖ	20997	1863	2622	1895	5301	4983	4333	89	125	90	252	237	206
82 OSKARSHAMN	27235	2303	3631	2621	7021	6522	5137	85	133	96	258	239	189
34 TORSÅS	7934	719	1083	672	1926	1708	1826	91	137	85	243	215	230
84 VIMMERBY	15963	1457	2108	1423	4124	3652	3199	91	132	89	258	229	200
83 VÄSTERVIK	39791	3476	5208	3429	10095	9295	8288	87	131	86	254	234	208
09 GOTLANDS LÄN													
80 GOTLAND	57383	5606	8027	5045	15808	12736	10161	98	140	88	275	222	177
10 BLEKINGE LÄN													
82 KARLSHAMN	31407	2573	4062	2947	8103	7925	5797	82	129	94	258	252	185
80 KARLSKRONA	59279	5150	8088	5239	15220	13664	11918	87	136	88	257	231	201
60 OLOFSTRÖM	15029	1317	1849	1546	3847	3872	2598	88	123	103	256	258	173
81 RONNEBY	29122	2442	3960	2764	7198	7138	5620	84	136	95	247	245	193
83 SÖLVESBORG	16331	1413	2204	1463	4197	3984	3070	87	135	90	257	244	188
11 KRISTIANSTADS LÄN													
62 BROMÖLLA	12742	1191	1940	1212	3384	2947	2068	93	152	95	266	231	162
68 BÅSTAD	13833	1152	1863	1143	3412	3133	3130	83	135	83	247	226	226
83 HÄSSELHOLM	49335	4401	6605	4812	12469	11405	9643	89	134	98	253	231	195
66 KLIPPAN	16458	1432	2250	1594	4227	3830	3125	87	137	97	257	233	190
80 KRISTIANSTAD	72154	6589	9414	7002	19044	16488	13615	91	130	97	264	229	189
63 OSBY	13745	1261	1913	1216	3427	3106	2822	92	139	88	249	226	205
65 PERSTORP	7570	760	1077	731	2004	1727	1271	100	142	97	265	228	168
81 STIMRISHAMN	20300	1715	2495	1536	4889	4856	4809	84	123	76	241	239	237
60 TOMEJILLA	12566	1087	1697	983	3086	2906	2807	87	135	78	246	231	223
67 ÅSTORP	13166	1272	2123	1290	3637	2952	1892	97	161	98	276	224	144
82 ÄNGELHOLM	34782	3073	4724	3295	9146	7818	6726	88	136	95	263	225	193
37 ÖRKELLJUNGA	9774	957	1471	858	2465	2082	1941	98	151	88	252	213	199
21 ÖSTRA GÖINGE	15043	1519	2244	1418	3784	3413	2665	101	149	94	252	227	177
12 MALMÖHUS LÄN													
60 B.JUV	14311	1349	2209	1388	3876	3386	2103	94	154	97	271	237	147
31 BURLÖV	14498	1342	2072	1375	4028	3737	1944	93	143	95	278	258	134
85 ESLÖV	28195	2814	3842	2767	7839	6228	4705	100	136	98	278	221	167
83 HELSINGBORG	109907	9202	12567	10315	30717	25304	21802	84	114	94	279	230	198
84 HÖGANÄS	22962	1875	3350	1840	5678	5645	4574	82	146	80	267	246	199
66 HÖRBY	13748	1325	1883	1101	3652	2980	2807	96	137	80	266	217	204
67 HÖRÖ	13186	1383	1981	1069	3528	2816	2409	105	150	81	268	214	183
61 KÄVLINGE	23599	2444	3681	2321	6681	5529	2943	104	156	98	283	234	125
82 LANDSKRONA	36458	2993	4350	3564	9381	8674	7496	82	119	98	257	238	206
62 LOMMA	17099	1597	2554	1544	4341	4937	2126	93	149	90	254	289	124
81 LUND	89598	8617	11477	10305	29574	17819	11806	96	128	115	330	199	132
80 MALMÖ	234796	18748	23818	21939	67017	53335	49939	80	101	93	285	227	213
65 S.JÖBO	16302	1560	2249	1378	4285	3738	3092	96	138	85	263	229	190
64 SKURUP	13767	1352	2101	1141	3852	3041	2280	98	153	83	280	221	166
30 STAFFANSTORP	17616	1665	2920	1764	4788	4894	1585	95	166	100	272	278	90
14 SVALÖV	12960	1305	1896	1143	3499	2905	2212	101	146	88	270	224	171
63 SVEDALA	17715	1804	3229	1451	5323	4023	1885	102	182	82	300	227	106
87 TRELLEBORG	36580	3365	4566	3314	9866	8749	6720	92	125	91	270	239	184
33 VELLINGE	28201	2684	4408	2643	7590	7632	3244	95	156	94	269	271	115
86 YSTAD	25259	2021	3110	2182	6427	6014	5505	80	123	86	254	238	218

Tabell 4.1 (forts) Folkmängd efter ålder (absolut och relativ fördelning) i kommuner 31 december 1991 enligt indelningen 1 januari 1992

KOMMUN	SAMT-LIGA	DÄRAV EFTER ÅLDER						RELATIV ÅLDERSFÖRDELNING I PRO-MILLE					
		-6	7-17	18-24	25-44	45-64	65-	-6	7-17	18-24	25-44	45-64	65-
13 HALLANDS LÄN													
82 FALKENBERG	37988	3545	5395	3453	9973	8222	7400	93	142	91	263	216	195
80 HALMSTAD	80560	6993	10496	7860	21736	18473	15002	87	130	98	270	229	186
15 HYLTE	11110	1084	1486	988	2792	2426	2334	98	134	89	251	218	210
84 KUNGSBACKA	55525	5936	8163	5459	15836	13358	6773	107	147	98	285	241	122
81 LAHOLM	22811	2169	3400	2021	5877	4958	4386	95	149	89	258	217	192
83 VARBERG	49880	4899	6867	4792	13734	10599	8989	98	138	96	275	212	180
14 GÖTEBORGS O BOHUS LÄN													
80 GÖTEBORG	432112	36057	44045	43296	135141	91661	81912	83	102	100	313	212	190
01 HÄRRYDA	27256	2947	4188	2650	8227	6385	2859	108	154	97	302	234	105
82 KUNGÄLV	34410	3608	4633	3471	9800	8260	4638	105	135	101	285	240	135
84 LYSEKIL	15323	1381	2120	1311	3970	3511	3030	90	138	86	259	229	198
30 MUNKEDAL	11134	1052	1569	993	2876	2533	2111	94	141	89	258	228	190
81 MÖLNDAL	52048	5158	6700	5064	15697	11866	7563	99	129	97	302	228	145
21 ORUST	14738	1603	2152	1174	4064	3226	2519	109	146	80	276	219	171
02 PARTILLE	30534	3219	4427	2930	9018	6963	3977	105	145	96	295	228	130
27 SOTENÄS	9877	843	1271	785	2446	2093	2439	85	129	79	248	212	247
15 STENUNGSUND	19064	2061	2752	2005	5684	4395	2167	108	144	105	298	231	114
86 STRÖMSTAD	10887	1042	1372	951	2921	2329	2272	96	126	87	268	214	209
35 TANUM	12203	1150	1556	975	3028	2664	2830	94	128	80	248	218	232
19 TJÖRN	14088	1531	2056	1198	3867	3226	2210	109	146	85	274	229	157
85 UDDEVALLA	47668	4474	5847	4561	12706	11112	8968	94	123	96	267	233	188
07 ÖCKERÖ	11208	1189	1716	1044	3066	2447	1746	106	153	93	274	218	156
15 ÄLVSBERGS LÄN													
21 ALE	24517	2414	3789	2736	6826	5722	3030	98	155	112	278	233	124
82 ALINGSÅS	33936	3395	4783	3187	9125	7369	6077	100	141	94	269	217	179
60 BENGTSFORS	11805	1027	1474	971	2891	2659	2783	87	125	82	245	225	236
83 BORÅS	102387	9235	12366	9885	27993	23473	19435	90	121	97	273	229	190
04 DALS-ED	5415	484	768	504	1298	1207	1154	89	142	93	240	223	213
07 FÄRGLANDA	7564	732	1159	637	1988	1725	1323	97	153	84	263	228	175
66 HERRLJUNGA	9749	982	1345	896	2510	2073	1943	101	138	92	257	213	199
24 LERUM	33548	3737	5423	3383	9487	8153	3365	111	162	101	283	243	100
62 LILLA EDET	13102	1424	2022	1168	3744	2857	1887	109	154	89	286	218	144
63 MARK	33288	3248	4644	2971	8729	7322	6374	98	140	89	262	220	191
61 MELLERUD	10554	948	1427	837	2539	2454	2349	90	135	79	241	233	223
65 SVENLJUNGA	11304	1112	1610	1037	2923	2395	2227	98	142	92	259	212	197
52 TRANEMO	12473	1244	1821	1098	3342	2724	2244	100	146	88	268	218	180
81 TROLLHÄTTAN	51217	4798	6386	5231	14641	11248	8913	94	125	102	286	220	174
84 ULRICEHAMN	22846	2056	3230	2031	5879	4988	4662	90	141	89	257	218	204
27 VÄRGÅRDA	10354	1093	1588	962	2773	2202	1736	106	153	93	268	213	168
80 VÄNERSBORG	36734	3532	4959	3480	9809	8623	6331	96	135	95	267	235	172
85 AMÅL	13466	1194	1604	1185	3373	3136	2974	89	119	88	250	233	221
16 SKARABORGS LÄN													
03 ESSUNGA	6028	581	879	508	1560	1325	1175	96	146	84	259	220	195
86 FALKÖPING	32049	2965	4197	2913	8183	7177	6614	93	131	91	255	224	206
02 GRÄSTORP	6152	650	887	526	1627	1246	1216	106	144	86	264	203	198
43 GULLSPÅNG	6491	629	881	515	1653	1473	1340	97	136	79	255	227	206
61 GÖTENE	13543	1257	2138	1220	3650	2908	2370	93	158	90	270	215	175
23 HABO	9560	1124	1786	919	2696	1973	1062	118	187	96	282	206	111
84 HJO	9311	857	1426	798	2446	1974	1810	92	153	86	263	212	194
37 KARLSBORG	8092	698	1146	705	1995	1760	1788	86	142	87	247	217	221
81 LIDKÖPING	36097	3264	4758	3520	9617	7983	6955	90	132	98	266	221	193
80 MARIESTAD	24847	2293	3268	2474	6521	5903	4388	92	132	100	262	238	177
22 MULLSJÖ	7355	781	1379	745	1988	1469	993	106	187	101	270	200	135
82 SKÅRA	18759	1785	2538	1971	4927	4061	3477	95	135	105	263	216	185
83 SKÖVDE	47900	4546	6228	4958	13652	10706	7810	95	130	104	285	224	163
62 TIBRO	11202	1067	1600	1090	2930	2552	1963	95	143	97	262	228	175
85 TIDAHOLM	13277	1345	1721	1219	3456	3040	2496	101	130	92	260	229	188
63 TÖREBODA	10434	1054	1448	892	2728	2242	2070	101	139	85	261	215	198
60 VARA	17065	1613	2354	1477	4330	3770	3521	95	138	87	254	221	206
17 VÄRMLANDS LÄN													
84 ARVIKA	27057	2350	3292	2296	6943	6294	5882	87	122	85	257	233	217
30 EDA	9570	884	1146	805	2478	2156	2101	92	120	84	259	225	220
82 FILIPSTAD	13296	1049	1548	1115	3287	3054	3243	79	116	84	247	230	244
63 FORSHÅGA	12062	1189	1900	1132	3232	2740	1869	99	158	94	268	227	155
64 GRUMS	10334	945	1395	967	2677	2506	1844	91	135	94	259	243	178
83 HAGFORS	16034	1318	1774	1263	3945	4151	3583	82	111	79	246	259	223

Tabell 4.1 (forts) Folkmängd efter ålder (absolut och relativ fördelning) i kommuner 31 december 1991 enligt indelningen 1 januari 1992

KOMMUN	SAMT-LIGA	DÄRAV EFTER ÅLDER							RELATIV ÅLDERSFÖRDELNING I PRO-MILLE				
		-6	7-17	18-24	25-44	45-64	65-	-6	7-17	18-24	25-44	45-64	65-
61 HAMMARÖ	13639	1408	2160	1005	4070	3151	1845	103	158	74	298	231	135
80 KARLSTAD	76908	6655	9050	8001	21795	17857	13550	87	118	104	283	232	176
15 KIL	12321	1302	1851	1201	3495	2672	1800	106	150	97	284	217	146
81 KRISTINEHAMN	25904	2189	3254	2220	6793	6190	5258	85	126	86	262	239	203
62 MUNKFORS	4799	386	492	388	1079	1245	1209	80	103	81	225	259	252
60 STORFORS	5277	506	762	383	1355	1223	1048	96	144	73	257	232	199
66 SUNNE	13827	1267	1681	1091	3497	3112	3179	92	122	79	253	225	230
85 SÄFFLE	17960	1585	2191	1583	4379	4376	3846	88	122	88	244	244	214
37 TORSBY	15076	1238	1822	1134	3618	3544	3720	82	121	75	240	235	247
65 ÅRJÄNG	10123	878	1271	915	2556	2277	2226	87	126	90	252	225	220
18 ÖREBRO LÄN													
82 ASKERSUND	12090	1047	1750	949	3069	2714	2561	87	145	78	254	224	212
62 DEGERFORS	11676	1045	1562	1037	3061	2709	2262	89	134	89	262	232	194
61 HALLSBERG	16810	1555	2334	1518	4521	3740	3142	93	139	90	269	222	187
63 HÄLLEFORS	9199	741	982	771	2192	2320	2193	81	107	84	238	252	238
83 KARLSKOGA	33649	2760	3873	3067	8474	8317	7158	82	115	91	252	247	213
81 KUMLA	18769	1852	2585	1844	5151	4049	3288	99	138	98	274	216	175
60 LAXÅ	7487	647	970	669	1956	1752	1493	86	130	89	261	234	199
85 LINDESBERG	24806	2219	3360	2211	6343	5691	4982	89	135	89	256	229	201
64 LJUSNARSBERG	6487	569	790	516	1529	1525	1558	88	122	80	236	235	240
84 NORA	10593	991	1555	902	2729	2447	1969	94	147	85	258	231	186
80 ÖREBRO	122042	11036	15323	12320	33834	26644	22885	90	126	101	277	218	188
19 VÄSTMANLANDS LÄN													
84 ARBOGA	14605	1250	1897	1381	3780	3491	2806	86	130	95	259	239	192
82 FAGERSTA	13722	1082	1583	1257	3426	3388	2986	79	115	92	250	247	218
61 HALLSTHAMMAR	16581	1536	2112	1619	4493	4104	2717	93	127	98	271	248	164
17 HEBY	13764	1454	1981	1059	3683	3060	2527	106	144	77	268	222	184
60 KUNGSÖR	8545	745	1231	760	2349	2039	1421	87	144	89	275	239	166
83 KÖPING	26345	2420	3306	2483	7105	6224	4807	92	125	94	270	236	182
62 NORBERG	6720	661	933	558	1841	1454	1273	98	139	83	274	216	189
81 SALA	22060	2125	2997	1939	5950	4904	4145	96	136	88	270	222	188
04 SKIANSKATTEBERG	5359	553	738	451	1375	1233	1009	103	138	84	257	230	188
07 SURAHAMMAR	11383	1206	1621	1001	3209	2671	1675	106	142	88	282	235	147
80 VÄSTERÅS	120354	10679	14619	12441	34201	28815	19599	89	121	103	284	239	163
20 KOPPARBERGS LÄN													
84 AVESTA	24707	2174	3123	2062	6442	5630	5276	88	126	83	261	228	214
81 BORLÄNGE	46915	4327	6002	4695	12897	10906	8088	92	128	100	275	232	172
80 FALLUN	54364	5370	7565	4959	15139	12057	9274	99	139	91	278	222	171
26 GAGNEF	10506	1099	1576	854	2726	2278	1973	105	150	81	259	217	188
83 HEDEMORA	16878	1651	2209	1420	4394	3814	3390	98	131	84	260	226	201
29 LEKSAND	15156	1393	2003	1225	3795	3295	3445	92	132	81	250	217	227
85 LUDVIKA	29144	2414	3525	2528	7275	6887	6515	83	121	87	250	236	224
23 MALLING	11576	948	1366	1026	3041	2688	2507	82	118	89	263	232	217
62 MORA	20868	1973	2896	1855	5628	4646	3870	95	139	89	270	223	185
34 ORSA	7377	701	983	589	1866	1633	1605	95	133	80	253	221	218
31 RÄTTVIK	11371	951	1410	857	2656	2526	2971	84	124	75	234	222	261
61 SMEDJEBACKEN	13315	1262	1943	1079	3563	3134	2334	95	146	81	268	235	175
82 SÄTER	11965	1330	1773	985	3295	2522	2060	111	148	82	275	211	172
21 VÄNGBRO	7876	656	939	655	1872	1802	1952	83	119	83	238	229	248
39 ÄLVDALEN	8370	772	1051	618	2113	1897	1919	92	126	74	252	227	229
21 GÄVLEBORGS LÄN													
83 BOLLNÄS	28049	2444	3678	2372	7329	6515	5711	87	131	85	261	232	204
80 GÄVLE	88810	7783	10483	8767	24950	21107	15720	88	118	99	281	238	177
04 HOFORS	11879	1034	1393	1030	3025	2937	2460	87	117	87	255	247	207
84 HUDIKSVALL	38451	3619	5072	3479	10302	8795	7184	94	132	90	268	229	187
61 Ljusdal	21130	1809	2612	1597	5226	4893	4993	86	124	76	247	232	236
32 NORDANSTIG	11553	1102	1520	990	2840	2627	2474	95	132	86	246	227	214
01 OCKELBO	6454	578	813	483	1708	1445	1427	90	126	75	265	224	221
21 Ovanåker	13536	1245	1847	1163	3485	3038	2758	92	136	86	257	224	204
81 SANDVIKEN	39747	3406	4675	3708	10336	9777	7845	86	118	93	260	246	197
82 SÖDERHAMN	29730	2623	3569	2620	7734	7141	6043	88	120	88	260	240	203
22 VÄSTERNORRLANDS LÄN													
80 HÄRNÖSAND	27512	2268	3797	2579	6843	6590	5435	82	138	94	249	240	198
82 KRANFORS	24335	1915	2892	1901	5757	5867	6003	79	119	78	237	241	247
83 SOLLEFTEÅ	24758	2182	3114	1817	6032	5663	5950	88	126	73	244	229	240
81 SUNDSVALL	94124	8041	11533	9402	25884	23174	16090	85	123	100	275	246	171
62 TIMRÅ	18651	1634	2564	1829	5036	4427	3161	88	137	98	270	237	169
60 ÅNGE	12576	1082	1453	962	3025	2888	3166	86	116	76	241	230	252

Tabell 4.1 (forts) Folkmängd efter ålder (absolut och relativ fördelning) i kommuner 31 december 1991 enligt indelningen 1 januari 1992

KOMMUN	SAMT- LIGA	DÄRAV EFTER ÅLDER						RELATIV ÅLDERSFÖRDELNING I PRO- MILLE					
		-6	7-17	18-24	25-44	45-64	65-	-6	7-17	18-24	25-44	45-64	65-
84 ÖRNSKÖLDSVIK	59324	5100	8180	5281	15164	14170	11429	86	138	89	256	239	193
23 JÄMTLANDS LÄN													
26 BERG	8694	822	1074	591	2059	1966	2182	95	124	68	237	226	251
05 BRÄCKE	8668	792	1114	717	2023	1947	2075	91	129	83	233	225	239
61 HÄRJEDALEN	12408	1002	1462	988	3013	2916	3027	81	118	80	243	235	244
09 KROKOM	14580	1543	2198	1146	3796	3122	2775	106	151	79	260	214	190
03 RAGUNDA	6983	574	872	515	1567	1628	1827	82	125	74	224	233	262
13 STRÖMSUND	16010	1408	1982	1176	3739	3736	3969	88	124	73	234	233	248
21 ÄRE	9966	1001	1257	871	2783	2059	1995	100	126	87	279	207	200
80 ÖSTERSUND	58700	5339	7362	6204	17111	12939	9745	91	125	106	291	220	166
24 VÄSTERBOTTENS LÄN													
03 BJURHOLM	2924	246	341	220	579	740	798	84	117	75	198	253	273
25 DOROTEÅ	3737	332	445	280	896	848	936	89	119	75	240	227	250
81 LYCKSELE	14284	1394	2033	1286	3716	3190	2665	98	142	90	260	223	187
18 MALÅ	4158	402	641	305	1091	943	776	97	154	73	262	227	187
01 NORDMALING	8184	838	1238	638	1957	1793	1720	102	151	78	239	219	210
17 NORSJÖ	5333	529	727	388	1307	1258	1124	99	136	73	245	236	211
09 ROBERTSFORS	7868	829	1179	612	1960	1710	1578	105	150	78	249	217	201
82 SKELLEFTEÅ	75565	6845	10797	6895	19952	17567	13509	91	143	91	264	232	179
22 SORSELE	3524	313	454	240	788	804	925	89	129	68	224	228	262
21 STORUMAN	7708	654	1035	621	1934	1926	1538	85	134	81	251	250	200
80 UMEÅ	92653	9559	12520	10531	29132	19655	11256	103	135	114	314	212	121
62 VILHELMINA	8452	830	1190	646	2113	1933	1740	98	141	76	250	229	206
04 VINDELN	6691	638	907	517	1508	1549	1572	95	136	77	225	232	235
60 VÄNNÄS	8611	944	1240	733	2261	1870	1563	110	144	85	263	217	182
63 ÅSELE	4143	320	476	303	917	999	1128	77	115	73	221	241	272
25 NORRBOTTENS LÄN													
06 ARJEPLÖG	3743	352	439	272	927	935	818	94	117	73	248	250	219
05 ARVIDSJÄUR	8014	657	989	643	1964	2022	1739	82	123	80	245	252	217
82 BODEN	30178	2819	4187	2733	8509	6761	5169	93	139	91	282	224	171
23 GÄLLIVARE	22360	2094	2794	1932	6455	5797	3288	94	125	86	289	259	147
83 HAPARANDA	10650	960	1581	931	2903	2446	1829	90	148	87	273	230	172
10 JOKKMOKK	6660	615	803	559	1813	1559	1311	92	121	84	272	234	197
14 KALIX	19288	1756	2616	1799	4989	4634	3494	91	136	93	259	240	181
84 KIRUNA	26174	2573	3393	2767	7787	6464	3190	98	130	106	298	247	122
80 LULEÅ	68523	6176	8721	7718	20781	16315	8812	90	127	113	303	238	129
21 PAJALA	8420	737	1031	625	1929	2177	1921	88	122	74	229	259	228
81 PITEÅ	40475	3848	5942	3969	11267	9292	6157	95	147	98	278	230	152
60 ÄLVSBYEN	9446	899	1271	839	2373	2280	1784	95	135	89	251	241	189
13 ÖVERKALIX	4736	392	566	312	1125	1215	1126	83	120	66	238	257	238
18 ÖVERTORNEÅ	6167	527	891	439	1508	1410	1392	85	144	71	245	229	226

Tabell 4.2 , se nästa uppslag
Table 4.2, see overleaf

Tabell 4.2 Folkmängd efter kön och ålder (i femårsklasser) i kommuner 31 december 1991 enligt indelningen 1 januari 1992

Population by sex and age (in five-year groups) and by municipality Dec. 31, 1991 according to the administrative subdivisions of Jan. 1, 1992

KOMMUN	KÖN	SAMT-LIGA	DÄRAV EFTER ÅLDER									
			-4	5-9	10-14	15-19	20-24	25-29	30-34	35-39	40-44	45-49
01 STOCKHOLMS LÄN												
27 BOTKYRKA	M	34431	2890	2303	2450	2852	2761	2958	2558	2446	2871	3093
	KV	34409	2819	2207	2341	2706	2772	2800	2468	2489	2943	2997
	SA	68840	5709	4510	4791	5558	5533	5758	5026	4935	5814	6090
62 DANDERYD	M	13306	852	781	967	995	878	759	651	812	946	1210
	KV	14514	747	819	789	976	934	747	721	862	1069	1357
	SA	27820	1599	1600	1756	1971	1812	1506	1372	1674	2015	2567
25 EKERÖ	M	9656	849	684	660	837	641	597	678	642	738	1013
	KV	9566	817	628	631	776	609	640	707	652	819	1004
	SA	19222	1666	1312	1291	1613	1250	1237	1385	1294	1557	2017
36 HANINGE	M	32112	2708	2072	2209	2597	2669	2791	2240	2317	2743	2992
	KV	31483	2500	2031	1999	2340	2584	2710	2259	2225	2825	2874
	SA	63595	5208	4103	4208	4937	5253	5501	4499	4542	5568	5866
26 HUDDINGE	M	36934	3085	2480	2308	2514	2579	3052	2998	2966	2937	3291
	KV	37185	2956	2298	2170	2481	2670	3134	2950	2814	3067	3136
	SA	74119	6041	4778	4478	4995	5249	6186	5948	5780	6004	6427
23 JÄRFÄLLA	M	28370	2006	1769	1919	2161	2170	2326	1980	1987	2224	2606
	KV	28323	1831	1616	1834	2170	2068	2191	1861	1956	2452	2627
	SA	56693	3837	3385	3753	4331	4238	4517	3841	3943	4676	5233
86 LIDINGÖ	M	18193	1143	1080	1186	1185	1154	1088	1115	1242	1473	1643
	KV	19842	1112	1015	1092	1201	1169	1034	1106	1323	1577	1746
	SA	38035	2255	2095	2278	2386	2323	2122	2221	2565	3050	3389
82 NACKA	M	32012	2539	2019	2043	2369	2133	2283	2226	2405	2679	3074
	KV	33212	2389	1956	1972	2109	2197	2414	2301	2436	2880	3078
	SA	65224	4928	3975	4015	4478	4330	4697	4527	4841	5559	6152
88 NORRTÄLJE	M	23917	1773	1483	1438	1419	1589	1750	1521	1564	1738	1991
	KV	23579	1663	1437	1360	1401	1510	1514	1431	1441	1697	1765
	SA	47496	3436	2920	2798	2820	3099	3264	2952	3005	3435	3756
92 NYNÄSHAMN	M	11235	893	639	660	781	858	823	746	810	886	955
	KV	11012	852	612	644	784	741	777	697	680	909	906
	SA	22247	1745	1251	1304	1565	1599	1600	1443	1490	1795	1861
28 SALEM	M	6305	511	414	452	658	566	454	336	365	527	636
	KV	6402	497	393	448	577	545	417	353	427	606	677
	SA	12707	1008	807	900	1235	1111	871	689	792	1133	1313
91 SIGTUNA	M	15931	1270	986	965	1138	1412	1527	1185	1080	1163	1303
	KV	15894	1241	940	910	1094	1368	1456	1117	1091	1213	1322
	SA	31825	2511	1926	1875	2232	2780	2983	2302	2171	2376	2625
63 SOLLENTUNA	M	25505	1934	1746	1688	1917	1760	1803	1791	1910	2087	2317
	KV	26285	1889	1705	1648	1975	1689	1808	1845	1932	2135	2420
	SA	51790	3823	3451	3336	3712	3449	3611	3636	3842	4222	4737
84 SOLNA	M	24704	1511	1052	977	1084	1649	2631	2402	1933	1779	1736
	KV	27698	1569	947	907	1040	1965	2879	2106	1651	1822	1820
	SA	52402	3080	1999	1884	2124	3614	5510	4508	3584	3601	3556
80 STOCKHOLM	M	319104	21288	16007	14271	14514	20278	31658	30121	27377	24767	23756
	KV	360260	20371	15279	13586	14101	24024	34246	28723	25196	23346	22908
	SA	679364	41659	31286	27857	28615	44302	65904	58844	52573	48113	46664
83 SUNDBYBERG	M	14868	1127	691	568	608	958	1591	1570	1219	1130	1059
	KV	16084	1130	713	574	639	1135	1757	1408	1086	1034	965
	SA	30952	2257	1404	1142	1247	2093	3348	2978	2305	2164	2024
81 SÖDERTÄLJE	M	41020	3092	2448	2467	2826	3650	3741	3062	2794	2921	3176
	KV	40650	3013	2379	2288	2776	3437	3221	2555	2565	2831	3150
	SA	81670	6105	4827	4755	5602	7087	6962	5617	5359	5752	6326
38 TYRESÖ	M	17148	1382	1094	1083	1300	1449	1510	1226	1107	1309	1610
	KV	17176	1383	1069	1036	1257	1448	1421	1188	1106	1359	1712
	SA	34324	2765	2163	2119	2557	2897	2931	2414	2213	2668	3322
60 TÄBY	M	28072	1984	1890	2011	2221	2015	1862	1786	1975	2299	2843
	KV	28802	1857	1770	1949	2079	1971	1757	1830	2048	2567	2965
	SA	56874	3841	3660	3960	4300	3986	3619	3616	4023	4886	5808
39 UPPLANDS-BRO	M	10228	887	707	728	850	849	850	709	725	873	1003
	KV	10052	789	647	670	822	814	792	729	687	1003	968
	SA	20280	1676	1354	1398	1672	1663	1642	1438	1412	1876	1971
14 UPPLANDS-VÄSBY	M	17844	1350	1124	1210	1478	1516	1624	1306	1268	1512	1671
	KV	18040	1324	1099	1179	1399	1546	1521	1312	1312	1617	1667
	SA	35884	2674	2223	2389	2877	3062	3145	2557	2580	3129	3338

50-54	55-59	60-64	65-69	70-74	75-79	80-84	85-89	90-94	95-	-6	7-17	18-24	25-44	45-64	65-
2228	1534	1208	937	656	362	226	73	22	3	3835	5441	3980	10833	8063	2279
2019	1452	1278	1016	835	613	399	182	55	18	3750	5192	3903	10700	7746	3118
4247	2986	2486	1953	1491	975	625	255	77	21	7585	10633	7883	21533	15809	5397
903	725	675	622	619	466	280	120	36	9	1201	1987	1285	3168	3513	2152
922	775	727	782	728	657	497	283	92	30	1089	1829	1347	3399	3781	3069
1825	1500	1402	1404	1347	1123	777	403	128	39	2290	3816	2632	6567	7294	5221
658	477	337	306	212	157	114	41	13	2	1137	1538	996	2655	2485	845
604	419	294	280	267	188	138	61	26	6	1100	1420	941	2818	2321	966
1262	896	631	586	479	345	252	102	39	8	2237	2958	1937	5473	4806	1811
2079	1504	1063	823	651	356	203	81	12	2	3572	4942	3741	10091	7638	2128
1924	1302	1044	898	805	554	396	189	37	7	3381	4482	3591	10019	7144	2866
4003	2806	2107	1721	1456	910	599	250	49	9	6953	9424	7332	20110	14782	4994
2370	1767	1521	1156	848	571	319	131	38	3	4150	5214	3602	11953	8949	3066
2136	1734	1529	1261	1029	815	590	310	91	14	3961	4918	3696	11965	8535	4110
4506	3501	3050	2417	1877	1386	909	441	129	17	8111	10132	7298	23918	17484	7176
2006	1523	1234	1043	757	375	192	72	19	1	2718	4224	3083	8517	7369	2459
2027	1498	1279	1055	770	526	352	167	37	6	2448	4093	2978	8460	7431	2913
4033	3021	2513	2098	1527	901	544	239	56	7	5166	8317	6061	16977	14800	5372
1111	915	903	924	899	635	338	120	31	8	1590	2516	1642	4918	4572	2955
1162	999	1014	1162	1240	858	604	298	100	30	1540	2379	1670	5040	4921	4292
2273	1914	1917	2086	2139	1493	942	418	131	38	3130	4895	3312	9958	9493	7247
2042	1460	1305	1151	1041	643	407	154	32	7	3359	4595	3149	9593	7881	3435
1846	1470	1380	1328	1237	954	705	375	159	26	3189	4362	3072	10031	7774	4784
3888	2930	2685	2479	2278	1597	1112	529	191	33	6548	8957	6221	19624	15655	8219
1373	1181	1109	1231	1132	793	551	206	69	6	2395	3141	2166	6573	5654	3988
1241	1129	1129	1289	1251	989	769	389	149	25	2275	3031	2065	6083	5264	4861
2614	2310	2238	2520	2383	1782	1320	595	218	31	4670	6172	4231	12656	10918	8849
730	561	459	423	401	311	218	67	14		1146	1482	1203	3265	2705	1434
664	485	461	469	503	394	253	135	39	7	1118	1412	1103	3063	2516	1800
1394	1046	920	892	904	705	471	202	53	7	2264	2894	2106	6328	5221	3234
486	323	222	122	95	70	44	19	5		689	1062	850	1682	1667	355
464	242	196	148	136	105	85	58	23	5	655	1023	782	1803	1579	560
950	565	418	270	231	175	129	77	28	5	1344	2085	1632	3485	3246	915
1101	828	633	486	371	246	160	59	12	6	1697	2166	1908	4955	3865	1340
1013	798	603	545	424	369	239	108	34	9	1444	2063	1846	4877	3736	1728
2114	1626	1236	1031	795	615	399	167	46	15	3341	4229	3754	9832	7601	3068
1698	1285	1033	972	725	437	270	105	24	3	2639	3852	2554	7591	6333	2536
1656	1257	1170	1033	834	619	479	248	105	18	2604	3713	2409	7720	6503	3336
3354	2542	2203	2005	1559	1056	749	353	129	21	5243	7565	4963	15311	12836	5872
1289	1175	1159	1383	1403	849	482	165	41	4	1951	2237	2085	8745	5359	4327
1415	1313	1542	1919	1851	1412	925	446	152	17	1984	2003	2441	8458	6090	6722
2704	2488	2701	3302	3254	2261	1407	611	193	21	3935	4240	4526	17203	11449	11049
16004	13393	14213	15830	15044	10618	6521	2633	697	114	28090	31822	26446	113923	67366	51457
16174	15225	17632	20834	21984	18797	15358	8665	3074	737	26849	30244	30268	111511	71939	89449
32178	28618	31845	36664	37028	29415	21879	11298	3771	851	54939	62066	56714	225434	139305	140906
789	598	707	708	718	466	256	86	17	2	1444	1254	1254	5510	3153	2253
744	679	737	952	925	774	472	270	81	9	1465	1295	1431	5285	3125	3483
1533	1277	1444	1660	1643	1240	728	356	98	11	2909	2549	2685	10795	6278	5736
2539	2025	1788	1598	1224	903	515	195	49	7	4108	5517	4858	12518	9528	4491
2490	2016	1800	1736	1534	1328	919	442	140	30	3973	5290	4630	11172	9456	6129
5029	4041	3588	3334	2758	2231	1434	637	189	37	8081	10807	9488	23690	18984	10620
1193	964	687	525	347	207	106	39	9	1	1862	2426	2020	5152	4454	1234
1201	880	629	528	372	284	186	92	19	6	1848	2368	1977	5074	4422	1487
2394	1844	1316	1053	719	491	292	131	28	7	3710	4794	3997	10226	8876	2721
1968	1427	1120	986	768	470	296	120	25	6	2742	4431	2948	7922	7358	2671
1885	1334	1192	1112	912	731	495	233	83	12	2589	4214	2823	8222	7376	3578
3853	2761	2312	2098	1680	1201	791	353	108	18	5331	8645	5771	16144	14734	6249
623	418	331	280	182	117	72	21	2	1	1185	1640	1196	3157	2375	675
517	409	326	299	213	168	131	50	14	4	1061	1540	1141	3211	2220	879
1140	827	657	579	395	285	203	71	16	5	2246	3180	2337	6368	4595	1554
1134	800	561	496	367	254	130	33	7	3	1833	2690	2155	5710	4166	1290
1115	731	604	540	459	340	192	106	33	5	1749	2696	2102	5701	4117	1675
2249	1531	1165	1036	826	594	322	139	40	8	3582	5386	4257	11411	8283	2965

Tabell 4.2 (forts) Folkmängd efter kön och ålder (i femårsklasser) i kommuner 31 december 1991 enligt indelningen 1 januari 1992

KOMMUN	KÖN	SAMT- LIGA	DÄRAV EFTER ÅLDER									
			-4	5-9	10-14	15-19	20-24	25-29	30-34	35-39	40-44	45-49
15 VALLENTUNA	M	11254	1024	766	816	889	815	933	891	792	865	979
	KV	11181	967	763	740	828	771	944	845	805	904	1008
	SA	22435	1991	1529	1556	1717	1586	1877	1736	1597	1769	1987
87 VAXHOLM	M	3385	254	214	213	238	207	220	175	211	301	362
	KV	3464	238	184	227	268	194	206	203	253	305	342
	SA	6849	492	398	440	506	401	426	378	464	606	704
20 VÄRMÖ	M	11877	1087	739	715	834	766	893	889	905	990	1179
	KV	11187	986	688	735	718	705	874	911	834	999	971
	SA	23064	2073	1427	1450	1552	1471	1767	1800	1739	1989	2150
17 ÖSTERÅKER	M	15672	1326	1057	1143	1330	1341	1169	1049	1045	1347	1602
	KV	15128	1252	993	1008	1246	1187	1137	1045	1057	1418	1502
	SA	30800	2578	2050	2151	2576	2528	2306	2094	2102	2765	3104
03 UPPSALA LÄN												
81 ENKÖPING	M	17816	1345	1124	1057	1242	1306	1278	1208	1191	1339	1416
	KV	17787	1312	1122	1007	1142	1203	1201	1144	1148	1365	1273
	SA	35603	2657	2246	2064	2384	2509	2479	2352	2339	2704	2689
05 HÄBO	M	8081	675	566	577	762	732	646	483	487	730	861
	KV	7592	631	516	549	707	590	598	451	533	780	851
	SA	15673	1306	1082	1126	1469	1322	1244	934	1020	1510	1712
60 TIERP	M	10191	680	612	569	643	663	667	637	639	721	737
	KV	10050	636	585	596	615	560	578	564	587	671	668
	SA	20241	1316	1197	1165	1258	1223	1245	1201	1226	1392	1405
80 UPPSALA	M	82943	6571	5457	5041	5394	6457	7689	6470	6569	6857	6547
	KV	87800	6229	5219	4864	5380	7061	7717	6583	6560	6852	6488
	SA	170743	12800	10676	9905	10774	13518	15406	13053	13129	13709	13035
19 ÄLVKARLEBY	M	4691	362	245	262	310	278	312	301	331	364	356
	KV	4700	276	265	267	318	242	286	282	328	306	342
	SA	9391	638	510	529	628	520	598	583	659	670	698
82 ÖSTHAMMAR	M	11353	839	759	711	822	734	788	724	767	904	891
	KV	10914	825	709	779	732	649	621	699	760	823	776
	SA	22267	1664	1468	1490	1554	1383	1409	1423	1527	1727	1667
04 SÖDERMANLANDS LÄN												
84 ESKILSTUNA	M	44462	3070	2616	2547	2986	3348	3366	2976	3021	3301	3496
	KV	45033	2860	2368	2408	2792	3120	3015	2740	2758	3269	3349
	SA	89495	5930	4984	4955	5778	6468	6381	5716	5779	6570	6845
82 FLEN	M	8759	622	540	552	647	543	557	557	553	717	635
	KV	8636	590	500	516	556	491	485	486	586	620	611
	SA	17395	1212	1040	1068	1203	1034	1042	1043	1139	1337	1246
61 GNESTA	M	4646	355	325	360	357	275	321	280	283	392	372
	KV	4608	349	301	325	340	286	265	272	320	353	362
	SA	9254	704	626	685	697	561	586	552	603	745	734
83 KATRINEHOLM	M	16268	1174	995	924	1144	1165	1132	1093	1101	1169	1125
	KV	16698	1065	905	913	1064	1036	1110	948	1069	1118	1107
	SA	32966	2239	1900	1837	2208	2201	2242	2041	2170	2287	2232
80 NYKÖPING	M	23582	1588	1357	1436	1603	1590	1573	1509	1522	1771	1838
	KV	24172	1520	1372	1356	1452	1412	1481	1390	1483	1751	1823
	SA	47754	3108	2729	2792	3055	3002	3054	2899	3005	3522	3661
81 OXELÖSUND	M	6540	382	408	381	425	438	484	410	430	502	552
	KV	6203	333	334	372	433	372	333	366	387	490	560
	SA	12743	715	742	753	858	810	817	776	817	992	1112
86 STRÄNGNÄS	M	13701	1032	891	943	953	961	945	821	955	1071	1115
	KV	13870	953	883	851	932	800	873	853	925	1104	1050
	SA	27571	1985	1774	1794	1885	1761	1818	1674	1880	2175	2165
88 TROSA	M	4948	367	311	340	440	362	359	272	320	452	491
	KV	4719	328	344	329	357	291	295	275	341	451	439
	SA	9667	695	655	669	797	653	654	547	661	903	930
28 VINGÅKER	M	4989	386	324	348	337	314	319	313	365	380	386
	KV	4984	347	319	303	333	266	301	296	330	372	337
	SA	9973	733	643	651	670	580	620	609	695	752	723
05 ÖSTERGÖTLANDS LÄN												
60 BOXHOLM	M	2940	198	192	172	184	175	188	187	201	234	218
	KV	2787	189	180	149	172	158	169	161	182	188	182
	SA	5727	387	372	321	356	333	357	348	383	422	400

50-54	55-59	60-64	65-69	70-74	75-79	80-84	85-89	90-94	95-	-6	7-17	18-24	25-44	45-64	65-
713	527	369	296	250	149	115	46	16	3	1367	1748	1195	3481	2588	875
643	475	350	302	318	210	173	88	38	9	1287	1654	1128	3498	2476	1138
1356	1002	719	598	568	359	288	134	54	12	2654	3402	2323	6979	5064	2013
240	189	123	143	141	85	50	16	2	1	347	475	304	907	914	438
194	155	124	168	177	108	72	37	9		318	489	304	967	815	571
434	344	247	311	318	193	122	53	11	1	665	964	608	1874	1729	1009
761	601	426	411	290	196	125	46	23	1	1397	1639	1105	3677	2967	1092
616	491	399	417	309	245	160	99	23	7	1284	1570	978	3618	2477	1260
1377	1092	825	828	599	441	285	145	46	8	2681	3209	2083	7295	5444	2352
1006	722	470	404	306	185	117	47	5	1	1774	2519	1904	4610	3800	1065
963	594	481	378	324	267	151	90	27	8	1684	2300	1702	4657	3540	1245
1969	1316	951	782	630	452	268	137	32	9	3458	4819	3606	9267	7340	2310
1070	812	761	756	765	554	366	182	38	6	1816	2416	1842	5016	4059	2667
969	808	818	879	834	674	474	282	105	27	1808	2300	1678	4858	3868	3275
2039	1620	1579	1635	1599	1228	840	464	143	33	3624	4716	3520	9874	7927	5942
566	320	253	168	116	76	43	14	6		903	1377	1032	2346	2000	423
417	287	177	178	126	96	61	30	9	5	854	1258	881	2362	1732	505
983	607	430	346	242	172	104	44	15	5	1757	2635	1913	4708	3732	928
516	515	557	565	581	410	278	152	43	6	932	1311	924	2664	2325	2035
532	475	550	615	596	519	386	224	69	24	892	1290	810	2400	2225	2433
1048	990	1107	1180	1177	929	664	376	112	30	1824	2601	1734	5064	4550	4468
4211	3203	3006	2879	2602	1966	1266	569	166	23	8964	11283	8673	27585	16967	9471
4189	3474	3389	3476	3375	2892	2191	1272	478	111	8423	11003	9327	27712	17540	13795
8400	6677	6395	6355	5977	4858	3457	1841	644	134	17387	22286	18000	55297	34507	23266
258	239	240	269	203	162	120	55	21	3	464	585	408	1308	1093	833
243	216	251	283	270	209	175	103	33	5	385	616	367	1202	1052	1078
501	455	491	552	473	371	295	158	54	8	849	1201	775	2510	2145	1911
625	516	554	507	452	379	223	112	37	9	1169	1646	1050	3183	2586	1719
548	489	476	502	513	411	309	203	77	13	1115	1647	932	2903	2289	2028
1173	1005	1030	1009	965	790	532	315	114	22	2284	3293	1982	6086	4875	3747
2664	2107	2150	2160	1910	1359	867	391	109	18	4164	5800	4603	12664	10417	6814
2493	2157	2430	2439	2399	1917	1462	743	256	58	3848	5423	4277	11782	10429	9274
5157	4264	4580	4599	4309	3276	2329	1134	365	76	8012	11223	8880	24446	20846	16088
523	431	415	444	389	306	203	99	20	6	837	1256	811	2384	2004	1467
495	400	459	474	456	384	310	154	52	11	795	1164	694	2177	1965	1841
1018	831	874	918	845	690	513	253	72	17	1632	2420	1505	4561	3969	3308
282	210	181	210	180	135	81	35	12		485	754	433	1276	1045	653
240	187	173	231	200	200	115	60	20	9	473	713	415	1210	962	835
522	397	354	441	380	335	196	95	32	9	958	1467	848	2486	2007	1488
857	816	801	793	783	625	371	147	44	9	1586	2131	1685	4495	3599	2772
836	850	878	988	971	773	619	317	112	19	1445	2052	1486	4245	3671	3799
1693	1666	1679	1781	1754	1398	990	464	156	28	3031	4183	3171	8740	7270	6571
1444	1261	1226	1162	1116	796	516	213	52	9	2158	3140	2276	6375	5769	3864
1376	1307	1302	1300	1347	1096	795	415	157	37	2065	3046	2001	6105	5808	5147
2820	2568	2528	2462	2463	1892	1311	628	209	46	4223	6186	4277	12480	11577	9011
478	446	356	316	208	186	98	31	9		558	860	616	1826	1832	848
430	359	363	339	288	214	119	85	25	1	462	846	536	1576	1712	1071
908	805	719	655	496	400	217	116	34	1	1020	1706	1152	3402	3544	1919
767	629	600	609	610	411	238	112	37	1	1388	2022	1370	3792	3111	2018
706	617	603	739	669	568	422	212	88	22	1328	1935	1156	3755	2976	2720
1473	1246	1203	1348	1279	979	660	324	125	23	2716	3957	2526	7547	6087	4738
288	197	168	176	187	112	72	29	4	1	491	799	530	1403	1144	581
251	189	157	185	211	137	65	55	14	5	472	736	441	1362	1036	672
539	386	325	361	398	249	137	84	18	6	963	1535	971	2765	2180	1253
260	209	227	263	224	157	108	50	17	2	529	727	453	1377	1082	821
253	246	264	270	234	206	159	106	32	10	467	700	401	1299	1100	1017
513	455	491	533	458	363	267	156	49	12	996	1427	854	2676	2182	1838
156	125	159	158	136	130	76	41	9	1	274	406	241	810	658	551
142	156	134	144	164	127	102	56	29	3	264	365	219	700	614	625
298	281	293	302	300	257	178	97	38	4	538	771	460	1510	1272	1176

Tabell 4.2 (forts) Folkmängd efter kön och ålder (i femårsklasser) i kommuner 31 december 1991 enligt indelningen 1 januari 1992

KOMMUN	KÖN	SAMT- LIGA	DÄRAV EFTER ÅLDER									
			-4	5-9	10-14	15-19	20-24	25-29	30-34	35-39	40-44	45-49
62 FINSPÅNG	M	11792	758	742	726	833	816	819	728	744	852	959
	KV	11394	745	634	666	816	648	658	648	697	836	855
	SA	23186	1503	1376	1392	1649	1464	1477	1376	1441	1688	1814
13 KINDA	M	5311	422	328	308	386	316	349	296	335	375	368
	KV	5211	381	285	308	326	304	315	262	310	363	355
	SA	10522	803	613	616	712	620	664	558	645	738	723
80 LINKÖPING	M	61976	4426	3585	3508	3976	5606	5764	4572	4285	4325	4366
	KV	62376	4030	3320	3350	3737	5067	5002	4151	3979	4271	4331
	SA	124352	8456	6905	6858	7713	10673	10766	8723	8264	8596	8697
86 MJÖLBY	M	13127	926	809	820	929	996	927	850	849	998	1013
	KV	13142	851	763	819	924	830	786	775	802	959	920
	SA	26269	1777	1572	1639	1853	1826	1713	1625	1651	1957	1933
83 MOTALA	M	20930	1522	1359	1258	1438	1467	1460	1373	1398	1577	1542
	KV	21293	1402	1253	1239	1340	1354	1262	1326	1377	1513	1412
	SA	42223	2924	2612	2497	2778	2821	2722	2699	2775	3090	2954
81 NORRKÖPING	M	59022	4191	3375	3522	3962	4311	4619	3987	4019	4306	4685
	KV	61734	3857	3127	3355	3936	4211	4293	3797	3845	4369	4446
	SA	120756	8048	6502	6877	7898	8522	8912	7784	7864	8675	9131
82 SÖDERKÖPING	M	6773	521	518	505	502	379	382	428	504	566	561
	KV	6799	497	433	531	460	338	401	435	528	541	535
	SA	13572	1018	951	1036	962	717	783	863	1032	1107	1096
84 VADSTENA	M	3719	250	224	221	248	255	226	233	214	311	261
	KV	3836	203	186	189	260	220	220	215	215	273	306
	SA	7555	453	410	410	508	475	446	448	429	584	567
63 VALDEMARSVIK	M	4505	299	300	285	326	247	253	218	291	356	372
	KV	4365	269	287	259	283	224	232	254	242	333	319
	SA	8870	568	587	544	609	471	485	472	533	689	691
12 YDRE	M	2227	175	157	143	160	98	117	117	135	166	166
	KV	2111	127	141	128	134	105	97	124	121	151	145
	SA	4338	302	298	271	294	203	214	241	256	317	311
61 ÄTVIDABERG	M	6460	450	386	447	471	416	417	371	424	494	490
	KV	6239	408	338	396	453	321	360	341	391	483	450
	SA	12699	858	724	843	924	737	777	712	815	977	940
09 ÖDESHÖG	M	3057	237	206	186	226	177	170	163	178	222	241
	KV	2974	186	199	193	210	145	154	141	175	216	201
	SA	6031	423	405	379	436	322	324	304	353	438	442
06 JÖNKÖPINGS LÄN												
04 ANEBY	M	3596	311	277	237	268	232	227	217	237	272	250
	KV	3585	267	293	264	240	198	195	223	253	230	213
	SA	7181	578	570	501	508	430	422	440	490	502	463
86 EKSJÖ	M	9010	649	588	605	614	628	568	558	645	631	591
	KV	9241	588	547	566	561	548	479	513	639	638	587
	SA	18251	1237	1135	1171	1175	1176	1047	1071	1284	1269	1178
62 GISLAVED	M	14958	1094	1015	983	1040	1143	1211	1021	1005	1076	1085
	KV	14373	1100	931	866	1041	981	1033	889	924	962	977
	SA	29331	2194	1946	1849	2081	2124	2244	1910	1929	2038	2062
17 GNDSJÖ	M	5055	398	382	362	365	433	370	346	361	384	355
	KV	4773	408	315	303	398	375	327	301	341	345	307
	SA	9828	806	697	665	763	808	697	647	702	729	662
80 JÖNKÖPING	M	54826	3982	3514	3333	3796	4131	4256	3573	3520	3793	3998
	KV	57451	3775	3207	3101	3610	4008	3836	3422	3381	3940	3980
	SA	112277	7757	6721	6434	7406	8139	8092	6995	6901	7733	7978
82 NÄSSJÖ	M	15303	970	929	845	1047	1076	1039	992	1023	1035	1168
	KV	15580	1062	893	855	1011	962	881	847	912	1027	1021
	SA	30883	2032	1822	1700	2058	2038	1920	1839	1935	2062	2189
84 SÄVSJÖ	M	6168	432	387	414	439	400	398	362	386	417	414
	KV	5962	392	376	391	382	336	391	323	357	379	347
	SA	12130	824	763	805	821	736	789	685	743	796	761
87 TRANÅS	M	8761	559	479	510	575	652	572	510	527	604	657
	KV	9171	525	434	511	588	579	483	473	524	570	627
	SA	17932	1084	913	1021	1163	1231	1055	983	1051	1174	1284
65 VÄGGERYD	M	6274	419	428	427	518	434	382	395	428	475	448
	KV	6167	444	438	426	441	327	354	395	408	414	422
	SA	12441	863	866	853	959	761	736	790	836	889	870

50-54	55-59	60-64	65-69	70-74	75-79	80-84	85-89	90-94	95-	-6	7-17	18-24	25-44	45-64	65-
686	595	656	584	515	403	241	98	33	4	1075	1641	1159	3143	2896	1878
651	603	626	618	564	507	326	198	83	15	1019	1515	975	2839	2735	2311
1337	1198	1282	1202	1079	910	567	296	116	19	2094	3156	2134	5982	5631	4189
296	236	305	240	272	224	153	76	21	5	560	718	482	1355	1205	991
283	236	260	265	298	274	222	124	35	5	509	666	429	1250	1134	1223
579	472	565	505	570	498	375	200	56	10	1069	1384	911	2605	2339	2214
3275	2854	2706	2788	2513	1686	1142	461	120	18	5951	7793	7357	18946	13201	8728
3353	3004	3031	3199	3055	2448	1771	910	308	59	5468	7326	6710	17403	13719	11750
6628	5858	5737	5987	5568	4134	2913	1371	428	77	11419	15119	14067	36349	26920	20478
720	589	580	632	615	407	286	134	43	4	1251	1840	1389	3624	2902	2121
699	591	678	681	697	568	451	246	85	17	1192	1779	1216	3322	2888	2745
1419	1180	1258	1313	1312	975	737	380	128	21	2443	3619	2605	6946	5790	4866
1140	1004	959	996	979	729	478	195	50	6	2104	2899	2041	5808	4645	3433
1159	1043	1032	1141	1151	1001	782	364	123	19	1919	2785	1884	5478	4646	4581
2299	2047	1991	2137	2130	1730	1260	559	173	25	4023	5684	3925	11286	9291	8014
3350	2816	2792	2850	2582	1898	1129	488	121	19	5573	7841	5947	16931	13643	9087
3301	2895	3113	3302	3278	2796	2127	1206	402	78	5181	7477	5828	16304	13755	13189
6651	5711	5905	6152	5860	4694	3256	1694	523	97	10754	15318	11775	33235	27398	22276
415	289	260	310	235	200	140	46	9	3	738	1123	564	1880	1525	943
360	311	263	332	298	245	179	74	32	6	669	1088	502	1905	1469	1166
775	600	523	642	533	445	319	120	41	9	1407	2211	1066	3785	2994	2109
222	176	179	208	188	154	89	46	12	2	345	492	361	984	838	699
209	216	195	223	211	219	141	104	24	7	282	446	330	923	926	929
431	392	374	431	399	373	230	150	36	9	627	938	691	1907	1764	1628
275	202	230	250	238	201	119	35	8		433	644	380	1118	1079	851
235	195	243	240	263	201	157	97	30	2	393	598	331	1061	992	990
510	397	473	490	501	402	276	132	38	2	826	1242	711	2179	2071	1841
125	103	111	132	124	88	65	34	10	1	242	332	159	535	505	454
116	101	117	129	113	107	77	59	13	6	193	294	148	493	479	504
241	204	228	261	237	195	142	93	23	7	435	626	307	1028	984	958
394	296	326	297	285	236	170	73	16	1	603	953	614	1706	1506	1078
341	321	313	340	340	290	207	96	41	9	550	865	501	1575	1425	1323
735	617	639	637	625	526	377	169	57	10	1153	1818	1115	3281	2931	2401
147	129	147	192	174	134	86	30	11	1	328	452	252	733	664	628
157	147	167	182	187	122	111	62	16	3	276	425	232	686	672	683
304	276	314	374	361	256	197	92	27	4	604	877	484	1419	1336	1311
158	138	155	166	164	148	75	47	15	2	438	546	341	953	701	617
178	153	143	194	181	154	101	72	30	3	395	586	282	901	687	735
336	291	298	360	345	302	176	119	45	5	833	1132	621	1854	1388	1352
439	389	419	519	444	357	210	99	46	11	873	1338	873	2402	1838	1686
467	419	502	529	574	468	329	186	78	23	808	1236	766	2269	1975	2187
906	808	921	1048	1018	825	539	285	124	34	1681	2574	1639	4671	3813	3873
792	669	674	658	570	452	311	110	41	8	1514	2177	1584	4313	3220	2150
753	689	697	667	628	558	405	198	59	15	1486	2022	1411	3808	3116	2530
1545	1358	1371	1325	1198	1010	716	308	100	23	3000	4199	2995	8121	6336	4680
227	220	204	210	181	143	91	19	4		570	800	570	1461	1006	648
233	190	229	212	189	146	106	39	9		537	712	550	1314	959	701
460	410	433	422	370	289	197	58	13		1107	1512	1120	2775	1965	1349
3059	2685	2614	2547	2461	1832	1136	450	124	22	5425	7576	5755	15142	12356	8572
3135	2885	2963	3091	3100	2707	1909	986	347	68	5097	7085	5519	14579	12963	12208
6194	5570	5577	5638	5561	4539	3045	1436	471	90	10522	14661	11274	29721	25319	20780
806	688	755	888	861	573	394	160	43	11	1362	1965	1540	4089	3417	2930
781	774	835	1027	955	731	562	286	131	27	1433	1975	1375	3667	3411	3719
1587	1462	1590	1915	1816	1304	956	446	174	38	2795	3940	2915	7756	6828	6649
321	285	306	354	326	249	186	72	18	2	596	903	573	1563	1326	1207
292	293	339	344	332	280	213	128	58	9	560	833	484	1450	1271	1364
613	578	645	698	658	529	399	200	76	11	1156	1736	1057	3013	2597	2571
513	458	486	463	491	327	247	104	23	4	750	1146	879	2213	2114	1659
515	483	491	563	591	490	411	227	67	19	710	1102	825	2050	2116	2368
1028	941	977	1026	1082	817	658	331	90	23	1460	2248	1704	4263	4230	4027
305	262	279	310	282	244	145	74	17	2	607	978	641	1680	1294	1074
308	282	304	308	306	245	200	99	39	7	612	975	489	1571	1316	1204
613	544	583	618	588	489	345	173	56	9	1219	1953	1130	3251	2610	2278

Tabell 4.2 (forts) Folkmängd efter kön och ålder (i femårsklasser) i kommuner 31 december 1991 enligt indelningen 1 januari 1992

KOMMUN	KÖN	SAMT- LIGA	DÄRAV EFTER ÅLDER									
			-4	5-9	10-14	15-19	20-24	25-29	30-34	35-39	40-44	45-49
85 VETLANDA	M	14223	960	859	937	995	985	978	878	902	1025	1007
	KV	13947	910	764	818	942	833	796	791	906	934	951
	SA	28170	1870	1623	1755	1937	1818	1774	1669	1808	1959	1958
83 VÄRNAMO	M	15571	1070	980	947	1089	1198	1088	1029	1106	1047	1100
	KV	15743	1047	929	964	969	1069	1018	950	1027	1071	1050
	SA	31314	2117	1909	1911	2058	2267	2106	1979	2133	2118	2150
07 KRONBERGS LÄN												
64 ALVESTA	M	10055	693	695	661	737	600	625	663	707	771	719
	KV	9784	670	688	642	689	527	562	564	724	660	599
	SA	19839	1363	1383	1303	1426	1127	1187	1227	1431	1431	1318
61 LESSEBO	M	4571	316	324	303	347	268	256	268	300	352	370
	KV	4433	272	262	289	285	228	258	254	302	338	316
	SA	9004	588	586	592	632	496	514	522	602	690	686
81 LJUNGBY	M	13979	966	824	880	1058	998	975	887	871	1009	1012
	KV	13623	914	779	797	906	875	828	829	862	941	954
	SA	27602	1880	1603	1677	1964	1873	1803	1716	1733	1950	1966
67 MARKARYD	M	5495	328	307	365	400	400	367	281	350	396	393
	KV	5428	338	297	347	362	359	295	258	337	359	389
	SA	10923	666	604	712	762	759	662	539	687	755	782
63 TINGSRYD	M	7468	481	494	489	480	407	403	382	493	520	499
	KV	7091	449	399	449	457	357	334	370	439	442	469
	SA	14559	930	893	938	937	764	737	752	932	962	968
60 UPPVIDINGE	M	5363	357	324	318	326	345	323	301	329	375	352
	KV	5206	322	288	311	312	276	301	274	298	328	325
	SA	10569	679	612	629	638	621	624	575	627	703	677
80 VÄXJÖ	M	34652	2349	2124	2189	2492	3006	2735	2196	2384	2699	2688
	KV	35415	2181	1983	2143	2454	2823	2369	2148	2428	2641	2658
	SA	70067	4530	4107	4332	4946	5829	5104	4344	4812	5340	5346
65 ÄLMHULT	M	8192	593	507	506	546	555	556	528	576	588	556
	KV	7857	508	460	481	515	451	542	481	485	550	506
	SA	16049	1101	967	987	1061	1006	1098	1009	1061	1138	1062
08 KALMAR LÄN												
85 BORGHOLM	M	5859	395	383	372	382	305	288	358	386	442	399
	KV	5812	352	330	355	324	276	266	339	349	389	363
	SA	11671	747	713	727	706	581	554	697	735	831	762
62 EMMABODA	M	5528	323	340	319	328	380	365	319	388	382	390
	KV	5174	351	282	301	306	310	285	300	306	348	368
	SA	10702	674	622	620	634	690	650	619	694	730	758
60 HULTSFRED	M	8586	580	514	532	568	520	573	541	511	602	559
	KV	8406	546	480	455	530	475	483	459	461	554	531
	SA	16992	1126	994	987	1098	995	1056	1000	972	1156	1090
21 HÖGSBY	M	3614	234	241	244	214	197	179	203	240	261	239
	KV	3490	237	224	186	199	152	178	203	211	203	205
	SA	7104	471	465	430	413	349	357	406	451	464	444
80 KALMAR	M	27524	1955	1628	1656	1774	2168	2215	1733	1972	2046	2037
	KV	28974	1847	1589	1521	1766	2106	2095	1723	1929	1995	2038
	SA	56498	3802	3217	3177	3540	4274	4310	3456	3901	4041	4075
61 MÖNSTERÄS	M	6687	481	397	388	451	428	438	423	429	503	535
	KV	6598	457	395	372	434	372	419	376	413	473	473
	SA	13285	938	792	760	885	800	857	799	842	976	1008
40 MÖRBYLÅNGA	M	6849	567	456	472	488	343	393	370	492	568	530
	KV	6862	476	498	441	494	333	394	426	443	568	474
	SA	13711	1043	954	913	982	676	787	796	935	1136	1004
81 NYBRO	M	10626	715	632	604	724	711	727	636	681	746	800
	KV	10371	640	599	514	655	586	643	591	569	708	758
	SA	20997	1355	1231	1118	1379	1297	1370	1227	1250	1454	1558
82 OSKARSHAMN	M	13593	870	774	818	1011	985	924	819	883	1009	1096
	KV	13642	823	709	813	928	824	824	716	873	973	1024
	SA	27235	1693	1483	1631	1939	1809	1748	1535	1756	1982	2120
34 TORSÄS	M	4056	263	258	231	282	246	244	215	266	292	287
	KV	3878	251	261	240	234	208	219	199	227	264	241
	SA	7934	514	519	471	516	454	463	414	493	556	528

50-54	55-59	60-64	65-69	70-74	75-79	80-84	85-89	90-94	95-	-6	7-17	18-24	25-44	45-64	65-
760	693	692	689	690	535	394	178	55	11	1329	2000	1407	3783	3152	2552
728	648	745	791	776	656	492	328	110	28	1227	1830	1210	3427	3072	3181
1488	1341	1437	1480	1466	1191	886	506	165	39	2556	3830	2617	7210	6224	5733
872	781	747	793	693	522	343	125	31	10	1465	2170	1649	4270	3500	2517
920	825	831	833	765	658	463	239	87	28	1411	2111	1456	4066	3626	3073
1792	1606	1578	1626	1458	1180	806	364	118	38	2876	4281	3105	8336	7126	5590
508	445	515	489	458	353	255	111	43	7	957	1552	877	2766	2187	1716
454	489	489	526	456	401	334	205	89	16	946	1485	785	2510	2031	2027
962	934	1004	1015	914	754	589	316	132	23	1903	3037	1662	5276	4218	3743
232	208	192	231	210	187	136	57	13	1	435	714	409	1176	1002	835
202	215	204	238	238	225	161	114	26	6	380	612	344	1152	937	1008
434	423	396	469	448	412	297	171	39	7	815	1326	753	2328	1939	1843
827	707	687	688	614	495	288	130	47	16	1294	2025	1407	3742	3233	2278
744	701	724	698	708	541	435	243	120	24	1230	1821	1220	3460	3123	2769
1571	1408	1411	1386	1322	1036	723	373	167	40	2524	3846	2627	7202	6356	5047
291	285	291	322	251	235	133	78	18	4	458	772	570	1394	1260	1041
296	292	309	267	289	253	208	111	43	19	455	741	507	1249	1286	1190
587	577	600	589	540	488	341	189	61	23	913	1513	1077	2643	2546	2231
404	390	416	451	445	336	234	103	33	8	686	1077	588	1798	1709	1610
354	385	376	468	396	355	315	190	68	19	623	955	533	1585	1584	1811
758	775	792	919	841	691	549	293	101	27	1309	2032	1121	3383	3293	3421
282	274	266	325	312	272	178	75	24	5	492	694	484	1328	1174	1191
274	247	321	302	329	299	218	125	49	7	455	658	396	1201	1167	1329
556	521	587	627	641	571	396	200	73	12	947	1352	880	2529	2341	2520
1981	1659	1537	1431	1211	938	650	284	84	15	3180	4965	4015	10014	7865	4613
2040	1675	1718	1628	1520	1233	974	559	191	49	2994	4752	3838	9586	8091	6154
4021	3334	3255	3059	2731	2171	1624	843	275	64	6174	9717	7853	19600	15956	10767
446	387	401	418	363	331	203	93	32	7	807	1122	778	2248	1790	1447
406	395	432	446	366	335	253	172	60	13	693	1079	643	2058	1739	1645
852	782	833	864	729	666	456	265	92	20	1500	2201	1421	4306	3529	3092
315	295	316	341	323	261	193	69	32	4	560	820	457	1474	1325	1223
302	321	332	357	338	335	264	151	54	15	492	726	419	1343	1318	1514
617	616	648	698	661	596	457	220	86	19	1052	1546	876	2817	2643	2737
311	298	300	300	288	240	174	61	20	2	463	718	509	1454	1299	1085
305	262	296	310	288	227	205	96	24	4	470	648	432	1239	1231	1154
616	560	596	610	576	467	379	157	44	6	933	1366	941	2693	2530	2239
454	450	493	478	460	378	234	105	31	3	794	1160	760	2227	1956	1689
458	444	495	475	492	426	366	183	74	19	757	1031	698	1957	1928	2035
912	894	988	953	952	804	600	288	105	22	1551	2191	1458	4184	3884	3724
178	180	204	220	198	191	109	59	19	4	334	515	281	883	801	800
177	176	192	213	245	188	169	87	37	8	323	439	236	795	750	947
355	356	396	433	443	379	278	146	56	12	657	954	517	1678	1551	1747
1468	1343	1285	1231	1218	910	561	251	66	7	2610	3686	2885	7966	6133	4244
1558	1425	1457	1562	1426	1229	977	510	182	39	2516	3429	2884	7742	6478	5925
3026	2768	2742	2793	2644	2139	1538	761	248	46	5126	7115	5769	15708	12611	10169
395	341	340	320	331	252	144	71	19	1	641	897	607	1793	1611	1138
373	367	297	378	344	261	212	130	41	11	620	882	528	1681	1510	1377
768	708	637	698	675	513	356	201	60	12	1261	1779	1135	3474	3121	2515
369	327	293	354	316	248	164	66	27	6	749	1056	521	1823	1519	1181
368	296	316	349	347	258	217	115	44	5	680	1032	530	1831	1454	1335
737	623	609	703	663	506	381	181	71	11	1429	2088	1051	3654	2973	2516
604	557	558	543	512	418	295	121	37	5	959	1378	1049	2790	2519	1931
590	535	581	583	582	506	433	220	65	13	904	1244	846	2511	2464	2402
1194	1092	1139	1126	1094	924	728	341	102	18	1863	2622	1895	5301	4983	4333
869	683	678	632	633	471	269	131	33	5	1200	1840	1418	3635	3326	2174
785	679	708	719	775	632	477	262	84	14	1103	1791	1203	3386	3196	2963
1654	1362	1386	1351	1408	1103	746	393	117	19	2303	3631	2621	7021	6522	5137
215	177	206	244	213	207	117	61	25	7	361	559	360	1017	885	874
175	197	210	239	236	183	163	88	35	8	358	524	312	909	823	952
390	374	416	483	449	390	280	149	60	15	719	1083	672	1926	1708	1826

Tabell 4.2 (forts) Folkmängd efter kön och ålder (i femårsklasser) i kommuner 31 december 1991 enligt indelningen 1 januari 1992

KOMMUN	KÖN	SAMT- LIGA	DÄRAV EFTER ÅLDER									
			-4	5-9	10-14	15-19	20-24	25-29	30-34	35-39	40-44	45-49
84 VIMMERBY	M	8002	527	496	481	541	527	548	518	524	550	624
	KV	7961	552	440	449	510	465	482	454	510	538	510
	SA	15963	1079	936	930	1051	992	1030	972	1034	1088	1134
83 VÄSTERVIK	M	19601	1305	1209	1220	1318	1185	1277	1137	1289	1458	1511
	KV	20190	1231	1089	1128	1275	1153	1084	1184	1248	1418	1389
	SA	39791	2536	2298	2348	2593	2338	2361	2321	2537	2876	2900
09 GOTLANDS LÄN												
80 GOTLAND	M	28457	2111	1828	1817	1992	1789	1912	1921	2039	2240	2164
	KV	28926	2084	1783	1768	1811	1695	1826	1869	2016	1985	2029
	SA	57383	4195	3611	3585	3803	3484	3738	3790	4055	4225	4193
10 BLEKINGE LÄN												
82 KARLSHAMN	M	15603	952	926	928	1059	1125	1072	977	978	1104	1231
	KV	15804	890	821	865	1016	1000	995	874	1039	1064	1180
	SA	31407	1842	1747	1793	2075	2125	2067	1851	2017	2168	2411
80 KARLSKRONA	M	29286	1945	1814	1835	2085	1935	1963	1798	1895	2127	2311
	KV	29993	1788	1675	1765	1938	1697	1728	1713	1872	2124	2101
	SA	59279	3733	3489	3600	4023	3632	3691	3511	3767	4251	4412
60 OLOFSTRÖM	M	7601	519	391	423	501	579	553	487	453	549	546
	KV	7428	482	389	381	506	541	503	404	404	494	581
	SA	15029	1001	780	804	1007	1120	1056	891	857	1043	1127
81 RONNEBY	M	14608	904	876	886	1047	1059	974	815	900	1027	1178
	KV	14514	862	811	882	969	870	804	763	901	1014	1073
	SA	29122	1766	1687	1768	2016	1929	1778	1578	1801	2041	2251
83 SÖLVESBORG	M	8191	514	479	526	568	528	558	511	507	568	639
	KV	8140	506	475	430	570	484	512	454	507	580	595
	SA	16331	1020	954	956	1138	1012	1070	965	1014	1148	1234
11 KRISTIANSTADS LÄN												
62 BROMÖLLA	M	6394	426	416	460	447	457	451	391	402	481	489
	KV	6348	465	392	425	441	414	424	353	393	489	451
	SA	12742	891	808	885	888	871	875	744	795	970	940
68 BÅSTAD	M	6858	427	419	424	473	393	427	403	404	509	485
	KV	6975	398	397	437	394	396	419	397	398	455	460
	SA	13833	825	816	861	867	789	846	800	802	964	945
83 HÄSLEHOLM	M	24602	1636	1471	1485	1729	1812	1716	1542	1499	1720	1909
	KV	24733	1575	1362	1433	1716	1599	1501	1342	1407	1742	1740
	SA	49335	3211	2833	2918	3445	3411	3217	2884	2906	3462	3649
66 KLIPPAN	M	8273	555	467	538	585	605	525	520	501	634	607
	KV	8185	488	439	513	581	505	509	468	482	588	599
	SA	16458	1043	906	1051	1166	1110	1034	988	983	1222	1206
80 KRISTIANSTAD	M	35242	2421	2122	2122	2505	2531	2452	2221	2339	2540	2691
	KV	36912	2415	2120	2044	2309	2416	2350	2287	2284	2573	2567
	SA	72154	4836	4242	4166	4814	4947	4802	4508	4623	5113	5258
63 OSBY	M	6939	464	425	466	459	479	414	417	454	498	491
	KV	6806	449	414	412	432	390	398	372	427	447	459
	SA	13745	913	839	878	891	869	812	789	881	945	950
65 PERSTORP	M	3803	272	248	253	236	292	297	255	240	261	249
	KV	3767	280	251	248	234	254	278	226	203	244	258
	SA	7570	552	499	501	470	546	575	481	443	505	507
81 SIMRISHAMN	M	10045	639	564	599	609	571	587	546	624	726	751
	KV	10255	636	504	531	589	504	546	567	626	667	662
	SA	20300	1275	1068	1130	1198	1075	1133	1113	1250	1393	1413
60 TOMELILLA	M	6280	393	379	400	409	346	372	380	390	481	437
	KV	6286	402	336	379	397	326	328	348	389	398	410
	SA	12566	795	715	779	806	672	700	728	779	879	847
67 ÅSTORP	M	6591	461	433	465	598	438	444	392	442	523	556
	KV	6575	458	425	459	534	414	421	378	492	545	501
	SA	13166	919	858	924	1132	852	865	770	934	1068	1057
82 ÄNGELHOLM	M	16994	1149	1026	1022	1249	1206	1202	1050	1099	1224	1340
	KV	17788	1087	1006	1059	1135	1153	1063	1082	1106	1320	1232
	SA	34782	2236	2032	2081	2384	2359	2265	2132	2205	2544	2572
37 ÖRKELLJUNGA	M	4921	355	305	355	351	328	324	303	301	357	348
	KV	4853	350	322	308	355	257	283	274	304	319	317
	SA	9774	705	627	663	706	585	607	577	605	676	665

50-54	55-59	60-64	65-69	70-74	75-79	80-84	85-89	90-94	95-	-6	7-17	18-24	25-44	45-64	65-
434	418	394	434	370	270	230	94	21	1	736	1082	754	2140	1870	1420
428	438	406	465	466	351	306	147	37	7	721	1026	669	1984	1782	1779
862	856	800	899	836	621	536	241	58	8	1457	2108	1423	4124	3652	3199
1173	958	1006	1041	975	754	481	231	65	8	1797	2704	1736	5161	4648	3555
1176	1004	1078	1141	1195	1019	766	443	145	24	1679	2504	1693	4934	4647	4733
2349	1962	2084	2182	2170	1773	1247	674	210	32	3476	5208	3429	10095	9295	8288
1539	1321	1307	1331	1215	930	624	280	83	14	2799	4129	2609	8112	6331	4477
1540	1407	1429	1332	1442	1244	950	505	166	45	2807	3898	2436	7696	6405	5684
3079	2728	2736	2663	2657	2174	1574	785	249	59	5606	8027	5045	15808	12736	10161
966	955	856	760	652	523	328	169	35	7	1328	2123	1539	4131	4008	2474
1021	849	867	856	754	696	574	322	103	18	1245	1939	1408	3972	3917	3323
1987	1804	1723	1616	1406	1219	902	491	138	25	2573	4062	2947	8103	7925	5797
1643	1469	1414	1473	1373	1129	692	286	84	15	2676	4154	2784	7783	6837	5052
1688	1496	1542	1676	1702	1511	1118	577	227	55	2474	3934	2455	7437	6827	6866
3331	2965	2956	3149	3075	2640	1810	863	311	70	5150	8088	5239	15220	13664	11918
543	499	398	345	312	272	136	71	19	5	679	947	787	2042	1986	1160
535	388	382	377	356	297	238	120	39	11	638	902	759	1805	1886	1438
1078	887	780	722	668	569	374	191	58	16	1317	1849	1546	3847	3872	2598
899	798	795	735	656	497	361	146	45	10	1265	2021	1486	3716	3670	2450
850	747	798	712	800	686	539	303	108	22	1177	1939	1278	3482	3468	3170
1749	1545	1593	1447	1456	1183	900	449	153	32	2442	3960	2764	7198	7138	5620
514	453	462	427	368	275	170	102	21	1	704	1158	753	2144	2068	1364
456	421	444	470	407	371	240	148	56	14	709	1046	710	2053	1916	1706
970	874	906	897	775	646	410	250	77	15	1413	2204	1463	4197	3984	3070
401	349	306	277	249	189	136	50	16	1	591	998	617	1725	1545	918
367	279	305	335	272	255	164	80	34	10	600	942	595	1659	1402	1150
768	628	611	612	521	444	300	130	50	11	1191	1940	1212	3384	2947	2068
399	339	355	374	418	299	187	86	30	7	601	959	576	1743	1578	1401
369	331	395	431	450	383	264	129	59	13	551	904	567	1669	1555	1729
768	670	750	805	868	682	451	215	89	20	1152	1863	1143	3412	3133	3130
1422	1214	1206	1255	1225	844	571	261	66	19	2236	3363	2534	6477	5751	4241
1404	1221	1289	1337	1296	1180	870	465	186	48	2165	3242	2278	5992	5654	5402
2826	2435	2495	2592	2521	2024	1441	726	252	87	4401	6605	4812	12469	11405	9643
482	427	418	450	368	308	168	81	31	3	770	1140	840	2180	1934	1409
464	391	442	425	411	365	274	170	59	12	662	1110	754	2047	1896	1716
946	818	860	875	779	673	442	251	90	15	1432	2250	1594	4227	3830	3125
2067	1732	1750	1763	1540	1238	765	331	90	22	3293	4811	3597	9552	8240	5749
1995	1830	1856	1999	1889	1683	1211	756	281	47	3296	4603	3405	9494	8248	7866
4062	3562	3606	3762	3429	2921	1976	1087	371	69	6589	9414	7002	19046	16488	13615
386	342	347	376	325	298	199	72	23	4	635	1004	654	1783	1566	1297
369	354	358	369	350	320	278	143	52	13	626	909	562	1644	1540	1525
755	696	705	745	675	618	477	215	75	17	1261	1913	1216	3427	3106	2822
224	177	198	202	162	119	74	27	12	5	373	540	388	1053	848	601
192	215	214	182	181	133	87	59	22	6	387	537	343	951	879	670
416	392	412	384	343	252	161	86	34	11	760	1077	731	2004	1727	1271
535	545	614	632	583	466	285	127	40	2	858	1332	792	2483	2445	2135
575	537	637	684	660	573	437	216	84	20	857	1163	744	2406	2411	2674
1110	1082	1251	1316	1243	1039	722	343	124	22	1715	2495	1536	4889	4856	4809
350	352	343	365	348	254	178	81	20	2	545	882	500	1623	1482	1248
328	339	347	370	389	331	255	143	57	14	542	815	483	1463	1424	1559
678	691	690	735	737	585	433	224	77	16	1087	1697	983	3086	2906	2807
393	296	313	257	240	174	111	42	12	1	648	1076	671	1801	1558	837
356	275	262	294	256	226	144	89	35	11	624	1047	619	1836	1394	1055
749	571	575	551	496	400	255	131	47	12	1272	2123	1290	3637	2952	1892
945	751	815	889	801	583	411	177	43	12	1576	2391	1685	4575	3851	2916
913	890	932	987	948	831	585	308	124	27	1497	2333	1610	4571	3967	3810
1858	1641	1747	1876	1749	1414	996	485	167	39	3073	4724	3295	9146	7818	6726
276	228	214	276	238	187	111	54	8	2	477	761	456	1285	1066	876
266	193	240	291	259	233	172	77	22	11	480	710	402	1180	1016	1065
542	421	454	567	497	420	283	131	30	13	957	1471	858	2465	2082	1941

Tabell 4.2 (forts) Folkmängd efter kön och ålder (i femårsklasser) i kommuner 31 december 1991 enligt indelningen 1 januari 1992

KOMMUN	KÖN	SAMT- LIGA	DÄRAV EFTER ÅLDER									
			-4	5-9	10-14	15-19	20-24	25-29	30-34	35-39	40-44	45-49
21 ÖSTRA GÖINGE	M	7579	586	494	516	538	544	475	432	483	565	556
	KV	7464	534	473	523	524	449	448	440	442	499	580
	SA	15043	1120	967	1039	1062	993	923	872	925	1064	1136
12 MALMÖHUS LÄN												
60 BJUV	M	7213	513	459	512	581	482	495	433	483	553	599
	KV	7098	466	439	454	572	468	457	426	473	556	567
	SA	14311	979	898	966	1153	950	952	859	956	1109	1166
31 BURLÖV	M	7121	495	430	446	537	487	479	463	502	557	632
	KV	7377	492	449	470	534	449	485	443	521	578	625
	SA	14498	987	879	916	1071	936	964	906	1023	1135	1257
85 ESLÖV	M	14087	1057	865	860	998	1054	1036	910	1014	1096	1038
	KV	14108	1041	835	856	954	903	987	892	912	992	991
	SA	28195	2098	1700	1716	1952	1957	2023	1802	1926	2088	2029
83 HELSINGBORG	M	52614	3570	2770	2862	3245	3768	4196	3697	3688	3898	4075
	KV	57293	3285	2803	2704	3183	3894	4145	3567	3637	3889	3943
	SA	109907	6855	5573	5566	6428	7662	8341	7264	7325	7787	8018
84 HÖGANÄS	M	11231	704	677	722	899	654	592	578	725	907	997
	KV	11731	640	653	751	807	558	621	626	714	915	898
	SA	22962	1344	1330	1473	1706	1212	1213	1204	1439	1822	1895
66 HÖRBY	M	6986	503	438	436	447	399	441	446	477	547	515
	KV	6762	472	426	394	442	352	403	397	484	457	435
	SA	13748	975	864	830	889	751	844	843	961	1004	950
67 HÖÖR	M	6594	527	448	473	429	394	393	438	462	487	513
	KV	6592	494	427	457	427	357	380	442	462	464	460
	SA	13186	1021	875	930	856	751	773	880	924	951	973
61 KÄVLINGE	M	11893	972	744	810	1055	784	809	756	797	988	1113
	KV	11706	840	776	819	902	744	837	707	764	1023	1080
	SA	23599	1812	1520	1629	1957	1528	1646	1463	1561	2011	2193
82 LANDSKRONA	M	17801	1138	921	968	1134	1379	1261	1056	1175	1337	1390
	KV	18657	1092	945	971	1103	1256	1157	1024	1124	1247	1360
	SA	36458	2230	1866	1939	2237	2635	2418	2080	2299	2584	2750
62 LOMMA	M	8540	603	545	590	693	557	439	490	540	641	870
	KV	8559	576	486	531	669	445	441	533	522	735	866
	SA	17099	1179	1031	1121	1362	1002	880	1023	1062	1376	1736
81 LUND	M	43662	3167	2803	2632	2795	3958	4638	3453	3467	3443	3348
	KV	45936	3135	2670	2467	2692	4080	4120	3400	3428	3625	3373
	SA	89598	6302	5473	5099	5487	8038	8758	6853	6895	7068	6721
80 MALMÖ	M	111592	7237	5755	5413	5866	8209	9938	8466	8035	7801	7674
	KV	123204	6764	5540	5081	5855	8785	9774	7887	7537	7579	7606
	SA	234796	14001	11295	10494	11721	16994	19712	16353	15572	15380	15280
65 SjöBO	M	8303	592	525	510	561	478	543	539	531	627	614
	KV	7999	557	468	512	493	491	510	457	498	580	533
	SA	16302	1149	993	1022	1054	969	1053	996	1029	1207	1147
64 SKURUP	M	6848	519	456	474	520	377	434	430	509	547	571
	KV	6919	502	395	481	482	388	446	437	481	568	479
	SA	13767	1021	851	955	1002	765	880	867	990	1115	1050
30 STAFFANSTORP	M	8878	621	589	682	789	615	573	538	555	708	913
	KV	8738	603	552	583	790	525	516	558	554	786	943
	SA	17616	1224	1141	1265	1579	1140	1089	1096	1109	1494	1856
14 SVALÖV	M	6644	478	412	439	510	408	452	403	445	527	546
	KV	6316	481	405	407	440	364	399	400	432	441	486
	SA	12960	959	817	846	950	772	851	803	877	968	1032
63 SVEDALA	M	8875	655	689	739	805	476	538	567	644	837	802
	KV	8840	627	639	700	764	390	554	599	736	848	772
	SA	17715	1282	1328	1439	1569	866	1092	1166	1380	1685	1574
87 TRELLEBORG	M	18157	1302	1083	1052	1106	1202	1350	1212	1194	1329	1394
	KV	18423	1225	982	1024	1069	1200	1279	1120	1111	1271	1317
	SA	36580	2527	2065	2076	2175	2402	2629	2332	2305	2600	2711
33 VELLINGE	M	14095	968	895	1022	1210	900	779	780	941	1179	1513
	KV	14106	939	897	990	1110	804	789	864	964	1294	1504
	SA	28201	1907	1792	2012	2320	1704	1568	1644	1905	2473	3017
86 YSTAD	M	12212	721	674	714	739	834	799	739	778	934	917
	KV	13047	760	664	705	758	744	758	771	798	850	861
	SA	25259	1481	1338	1419	1497	1578	1557	1510	1576	1784	1778

50-54	55-59	60-64	65-69	70-74	75-79	80-84	85-89	90-94	95-	-6	7-17	18-24	25-44	45-64	65-
458	386	334	359	338	253	169	63	25	5	788	1120	770	1955	1734	1212
399	361	339	351	348	298	236	146	59	15	731	1124	648	1829	1679	1453
857	747	673	710	686	551	405	209	84	20	1519	2244	1418	3784	3413	2665
449	359	341	321	251	185	125	58	13	1	711	1136	700	1964	1748	954
393	334	344	310	306	211	179	97	39	7	638	1073	688	1912	1638	1149
842	693	685	631	557	396	304	155	52	8	1349	2209	1388	3876	3386	2103
516	426	342	303	233	138	90	33	10	2	676	1022	697	2001	1916	809
503	366	327	320	270	216	179	105	38	7	666	1050	678	2027	1821	1135
1019	792	669	623	503	354	269	138	48	9	1342	2072	1375	4028	3737	1944
788	681	662	638	534	392	268	151	42	3	1418	1954	1462	4056	3169	2028
741	681	646	671	621	569	439	244	105	28	1396	1888	1305	3783	3059	2677
1529	1362	1308	1309	1155	961	707	395	147	31	2814	3842	2767	7839	6228	4705
3009	2603	2555	2740	2479	1787	1052	481	112	27	4746	6386	5083	15479	12242	8678
3121	2885	3113	3297	3261	2783	2136	1192	379	76	4456	6181	5232	15238	13062	13124
6130	5488	5668	6037	5740	4570	3188	1673	491	103	9202	12567	10315	30717	25304	21802
667	596	562	613	555	417	235	104	21	6	969	1696	991	2802	2822	1951
668	598	659	637	662	574	408	233	92	17	906	1654	849	2876	2823	2623
1335	1194	1221	1250	1217	991	643	337	113	23	1875	3350	1840	5678	5645	4574
347	320	360	353	369	280	194	85	24	5	658	996	569	1911	1542	1310
320	328	355	371	352	294	253	159	55	13	667	887	532	1741	1438	1497
667	648	715	724	721	574	447	244	79	18	1325	1883	1101	3652	2980	2807
355	279	277	327	316	234	157	62	17	6	728	979	564	1780	1424	1119
329	300	303	348	311	267	189	116	47	12	655	1002	505	1748	1392	1290
684	579	580	675	627	501	346	178	64	18	1383	1981	1069	3528	2816	2409
760	546	447	445	337	247	193	62	23	5	1289	1862	1214	3350	2866	1312
682	484	417	485	370	344	230	146	49	7	1155	1819	1107	3331	2663	1631
1442	1030	864	930	707	591	423	208	72	12	2444	3681	2321	6681	5529	2943
1094	948	937	911	878	650	409	170	38	7	1538	2161	1841	4829	4369	3063
1012	923	1010	1069	1115	944	733	413	130	29	1455	2189	1723	4552	4305	4433
2106	1871	1947	1980	1993	1594	1142	583	168	36	2993	4350	3564	9381	8674	7496
652	547	397	366	246	199	105	51	6	3	824	1330	834	2110	2466	976
690	501	414	346	257	240	184	88	29	6	773	1224	710	2231	2471	1150
1342	1048	811	712	503	439	289	139	35	9	1597	2554	1544	4341	4937	2126
2199	1594	1577	1423	1176	940	639	283	100	27	4354	5896	5105	15001	8718	4588
2173	1795	1760	1778	1678	1438	1236	703	316	69	4263	5581	5200	14573	9101	7218
4372	3389	3337	3201	2854	2378	1875	986	416	96	8617	11477	10305	29574	17819	11806
6285	5792	6145	5956	5475	3890	2455	957	212	31	9623	12154	10703	34240	25896	18976
6466	6303	7064	7683	7596	6540	5161	2774	999	210	9125	11664	11236	32777	27439	30963
12751	12095	13209	13639	13071	10430	7616	3731	1211	241	18748	23818	21939	67017	53335	49939
473	390	457	459	353	295	200	115	38	3	807	1160	699	2240	1934	1463
438	378	455	434	383	336	257	154	51	14	753	1089	679	2045	1804	1629
911	768	912	893	736	631	457	269	89	17	1560	2249	1378	4285	3738	3092
383	313	322	283	273	213	141	64	18	1	693	1075	578	1920	1589	993
344	311	318	323	296	270	205	128	55	10	659	1026	563	1932	1452	1287
727	624	640	606	569	483	346	192	73	11	1352	2101	1141	3852	3041	2280
690	493	395	278	183	117	84	39	12	4	853	1515	928	2374	2491	717
684	461	315	251	212	172	127	78	23	5	812	1405	836	2414	2403	868
1374	954	710	529	395	289	211	117	35	9	1665	2920	1764	4788	4894	1585
371	294	294	304	290	203	167	73	21	7	649	987	611	1827	1505	1065
336	269	309	290	256	250	176	110	48	17	656	909	532	1672	1400	1147
707	563	603	594	546	453	343	183	69	24	1305	1896	1143	3499	2905	2212
553	390	351	266	254	165	89	41	13	1	908	1669	787	2586	2096	829
473	355	327	292	264	214	156	90	28	12	896	1560	664	2737	1927	1056
1026	745	678	558	518	379	245	131	41	13	1804	3229	1451	5323	4023	1885
1093	1043	902	962	789	565	360	160	55	4	1747	2347	1651	5085	4432	2895
1049	966	985	1079	905	730	636	340	113	22	1618	2219	1663	4781	4317	3825
2142	2009	1887	2041	1694	1295	996	500	168	26	3365	4566	3314	9866	8749	6720
1042	751	595	530	439	296	167	65	22	1	1350	2251	1394	3679	3901	1520
958	663	606	499	496	350	222	111	41	5	1334	2157	1249	3911	3731	1724
2000	1414	1201	1029	935	646	389	176	63	6	2684	4408	2643	7590	7632	3244
705	638	676	715	651	471	326	135	40	6	1012	1536	1134	3250	2936	2344
738	682	797	787	742	690	514	302	99	27	1009	1574	1048	3177	3078	3161
1443	1320	1473	1502	1393	1161	840	437	139	33	2021	3110	2182	6427	6014	5505

Tabell 4.2 (forts) Folkmängd efter kön och ålder (i femårsklasser) i kommuner 31 december 1991 enligt indelningen 1 januari 1992

KOMMUN	KÖN	SAMT- LIGA	DÄRAV EFTER ÅLDER									
			-4	5-9	10-14	15-19	20-24	25-29	30-34	35-39	40-44	45-49
13 HALLANDS LÄN												
82 FALKENBERG	M	19031	1334	1230	1214	1365	1275	1308	1219	1275	1343	1331
	KV	18957	1240	1104	1263	1218	1150	1177	1158	1230	1263	1236
	SA	37988	2574	2334	2477	2583	2425	2485	2377	2505	2606	2567
80 HALMSTAD	M	39334	2571	2407	2336	2781	2863	2955	2603	2594	2875	2913
	KV	41226	2541	2205	2327	2588	2730	2701	2560	2601	2847	2991
	SA	80560	5112	4612	4663	5369	5593	5656	5163	5195	5722	5904
15 HYLTE	M	5687	412	350	309	376	376	408	350	349	398	385
	KV	5423	389	352	333	338	323	308	309	335	335	315
	SA	11110	801	702	642	714	699	716	659	684	733	700
84 KUNGSBACKA	M	28075	2249	1942	1834	2131	1934	1846	1863	1964	2242	2489
	KV	27450	2120	1725	1773	2107	1743	1758	1900	1946	2317	2398
	SA	55525	4369	3667	3607	4238	3677	3604	3763	3910	4559	4887
81 LAHOLM	M	11566	799	755	780	868	728	665	707	758	914	878
	KV	11245	766	733	719	820	622	635	656	757	785	780
	SA	22811	1565	1488	1499	1688	1350	1300	1363	1515	1699	1658
83 VARBERG	M	24830	1845	1625	1535	1713	1778	1690	1607	1750	1903	1821
	KV	25050	1735	1455	1566	1621	1685	1647	1641	1694	1802	1699
	SA	49880	3580	3080	3101	3334	3463	3337	3248	3444	3705	3520
14 GÖTEBORGS O BOHUS LÄN												
80 GÖTEBORG	M	209635	14055	10797	10061	11100	16031	20840	17422	15678	15539	14873
	KV	222477	13276	10179	9385	10920	17594	20198	15978	14746	14740	14256
	SA	432112	27331	20976	19446	22020	33625	41038	33400	30424	30279	29129
01 HÄRRYDA	M	13838	1091	991	930	1108	939	950	948	1062	1198	1253
	KV	13418	1049	948	909	1015	805	931	929	1004	1205	1147
	SA	27256	2140	1939	1839	2123	1744	1881	1877	2066	2403	2400
82 KUNGÄLV	M	17259	1418	1148	996	1188	1297	1347	1188	1149	1247	1388
	KV	17151	1289	1053	1002	1196	1125	1250	1203	1142	1274	1334
	SA	34410	2707	2201	1998	2384	2422	2597	2391	2291	2521	2722
84 LYSEKIL	M	7690	532	496	520	509	505	469	462	519	570	583
	KV	7633	499	403	470	465	413	434	458	528	530	540
	SA	15323	1031	899	990	974	918	903	920	1047	1100	1123
30 MUNKEDAL	M	5657	372	361	346	385	361	341	357	388	418	425
	KV	5477	376	354	335	405	319	322	315	341	394	378
	SA	11134	748	715	681	790	680	663	672	729	812	803
81 MÖLNDAL	M	25590	1901	1598	1521	1772	1788	2075	1961	1828	2046	2054
	KV	26458	1910	1545	1443	1595	1849	2071	1838	1867	2011	2000
	SA	52048	3811	3143	2964	3367	3637	4146	3799	3695	4057	4054
21 ORUST	M	7611	612	542	480	525	433	500	472	534	574	623
	KV	7127	543	505	465	465	359	426	475	502	581	476
	SA	14738	1155	1047	945	990	792	926	947	1036	1155	1099
02 PARTILLE	M	15087	1199	1073	1006	1090	1073	999	1058	1147	1216	1252
	KV	15447	1183	1021	933	1032	966	1038	1130	1180	1250	1194
	SA	30534	2382	2094	1939	2122	2039	2037	2188	2327	2466	2446
27 SOTENÄS	M	4880	315	311	319	278	289	295	286	330	364	344
	KV	4997	286	270	264	291	276	288	261	304	318	294
	SA	9877	601	581	583	569	565	583	547	634	682	638
15 STENUNGSUND	M	9748	789	638	641	716	751	798	707	662	755	806
	KV	9316	726	647	577	661	672	749	628	642	743	754
	SA	19064	1515	1285	1218	1377	1423	1547	1335	1304	1498	1560
86 STRÖMSTAD	M	5393	413	292	295	376	362	353	338	387	411	414
	KV	5494	394	282	310	334	307	344	331	356	401	369
	SA	10887	807	574	605	710	669	697	669	743	812	783
35 TANUM	M	6135	427	336	364	375	364	387	354	414	435	428
	KV	6068	445	347	337	360	326	310	371	356	401	398
	SA	12203	872	683	701	735	690	697	725	770	836	826
19 TJÖRN	M	7249	586	488	464	511	433	490	469	483	574	536
	KV	6839	535	502	440	447	379	429	438	478	506	485
	SA	14088	1121	990	904	958	812	919	907	961	1080	1021
85 UDDEVALLA	M	23554	1771	1371	1354	1515	1652	1726	1582	1609	1571	1624
	KV	24114	1533	1330	1266	1469	1621	1604	1509	1538	1567	1616
	SA	47668	3304	2701	2620	2984	3273	3330	3091	3147	3138	3240

50-54	55-59	60-64	65-69	70-74	75-79	80-84	85-89	90-94	95-	-6	7-17	18-24	25-44	45-64	65-
960	902	932	956	952	703	464	197	62	9	1841	2756	1821	5145	4125	3343
956	911	994	1035	963	861	658	363	139	38	1704	2639	1632	4828	4097	4057
1916	1813	1926	1991	1915	1564	1122	560	201	47	3545	5395	3453	9973	8222	7400
2346	1930	1828	1960	1794	1282	853	334	95	14	3560	5374	4024	11027	9017	6332
2227	2121	2117	2221	2136	1802	1415	772	273	51	3433	5122	3836	10709	9456	8670
4573	4051	3945	4181	3930	3084	2268	1106	368	65	6993	10496	7860	21736	18473	15002
301	274	303	350	290	215	147	68	22	4	544	760	519	1505	1263	1096
292	255	301	300	278	273	194	133	50	10	540	726	469	1287	1163	1238
593	529	604	650	568	488	341	201	72	14	1084	1486	988	2792	2426	2334
1773	1423	1144	1120	906	646	355	149	51	14	3083	4163	2844	7915	6829	3241
1701	1288	1142	1094	915	694	462	255	90	22	2853	4000	2615	7921	6529	3532
3474	2711	2286	2214	1821	1340	817	404	141	36	5936	8163	5459	15836	13358	6773
635	485	555	594	570	412	280	124	52	7	1117	1725	1088	3044	2553	2039
530	542	553	617	596	482	357	198	74	23	1052	1675	933	2833	2405	2347
1165	1027	1108	1211	1166	894	637	322	126	30	2169	3400	2021	5877	4958	4386
1288	1142	1104	1159	1145	891	536	228	61	9	2549	3497	2450	6950	5355	4029
1227	1162	1156	1254	1261	1041	796	421	157	30	2350	3370	2342	6784	5244	4960
2515	2304	2260	2413	2406	1932	1332	649	218	39	4899	6867	4792	13734	10599	8989
11335	9701	9720	10085	9313	6731	4209	1623	456	66	18585	22635	20824	69479	45629	32483
10891	10052	10833	12121	12379	10496	7981	4499	1584	369	17472	21410	22472	65662	46032	49429
22226	19753	20553	22206	21692	17227	12190	6122	2040	435	36057	44045	43296	135141	91661	81912
853	629	567	458	345	253	172	66	23	2	1489	2157	1413	4158	3302	1319
776	610	550	437	384	308	245	124	35	7	1458	2031	1237	4069	3083	1540
1629	1239	1117	895	729	561	417	190	58	9	2947	4188	2650	8227	6385	2859
1022	959	790	728	595	401	257	104	28	9	1882	2343	1822	4931	4159	2122
1101	885	781	736	649	470	371	210	68	12	1726	2290	1649	4869	4101	2516
2123	1844	1571	1464	1244	871	628	314	96	21	3608	4633	3471	9800	8260	4638
436	371	401	384	341	282	203	82	21	4	735	1108	719	2020	1791	1317
387	371	422	394	394	382	324	147	59	13	646	1012	592	1950	1720	1713
823	742	823	778	735	664	527	229	80	17	1381	2120	1311	3970	3511	3030
294	290	311	271	300	208	152	56	17	4	526	781	518	1504	1320	1008
271	283	281	275	272	243	175	100	31	7	526	788	475	1372	1213	1103
565	573	592	546	572	451	327	156	48	11	1052	1569	993	2876	2533	2111
1462	1202	1155	1136	909	624	369	140	42	7	2613	3433	2534	7910	5873	3227
1475	1260	1258	1173	1202	889	601	335	115	21	2545	3267	2530	7787	5993	4336
2937	2462	2413	2309	2111	1513	970	475	157	28	5158	6700	5064	15697	11866	7563
441	356	339	371	302	232	170	82	18	5	840	1117	635	2080	1759	1180
342	322	327	319	319	262	252	127	47	13	763	1035	539	1984	1467	1339
783	678	666	690	621	494	422	209	65	18	1603	2152	1174	4064	3226	2519
856	731	644	632	476	329	204	82	18	2	1644	2266	1531	4420	3483	1743
859	734	693	670	549	441	328	169	64	13	1575	2161	1399	4598	3480	2234
1715	1465	1337	1302	1025	770	532	251	82	15	3219	4427	2930	9018	6963	3977
214	204	284	300	272	218	160	71	24	2	440	667	405	1275	1046	1047
214	230	309	328	310	315	238	148	45	8	403	604	380	1171	1047	1392
428	434	593	628	582	533	398	219	69	10	843	1271	785	2446	2093	2439
610	449	391	388	272	205	105	50	11	4	1060	1424	1051	2922	2256	1035
590	441	354	359	293	208	147	83	36	6	1001	1328	954	2762	2139	1132
1200	890	745	747	565	413	252	133	47	10	2061	2752	2005	5684	4395	2167
274	228	258	323	261	204	122	66	14	2	540	680	518	1489	1174	992
258	225	303	341	316	260	194	123	36	10	502	692	433	1432	1155	1280
532	453	561	664	577	464	316	189	50	12	1042	1372	951	2921	2329	2272
317	271	365	360	360	270	173	101	29	5	560	798	508	1590	1381	1298
305	271	309	387	375	307	244	156	52	11	590	758	467	1438	1283	1532
622	542	674	747	735	577	417	257	81	16	1150	1556	975	3028	2664	2830
443	368	354	324	305	214	135	48	18	6	798	1036	648	2016	1701	1050
394	326	318	338	308	235	149	82	37	11	733	1020	550	1851	1525	1160
839	694	672	662	613	449	284	130	55	17	1531	2056	1198	3867	3226	2210
1308	1232	1304	1257	1092	821	478	231	43	13	2349	3036	2278	6488	5468	3935
1351	1309	1368	1411	1274	1018	779	392	127	32	2125	2811	2283	6218	5644	5033
2659	2541	2672	2668	2366	1839	1257	623	170	45	4474	5847	4561	12706	11112	8968

Tabell 4.2 (forts) Folkmängd efter kön och ålder (i femårsklasser) i kommuner 31 december 1991 enligt indelningen 1 januari 1992

KOMMUN	KÖN	SAMT-LIGA	DÄRAV EFTER ÅLDER									
			-4	5-9	10-14	15-19	20-24	25-29	30-34	35-39	40-44	45-49
07 ÖCKERÖ	M	5637	471	373	391	409	375	423	358	348	438	488
	KV	5571	409	372	381	431	337	351	362	373	413	402
	SA	11208	880	745	772	840	712	774	720	721	851	890
15 ÄLVSBOGERS LÄN												
21 ALE	M	12485	959	786	828	1071	1016	893	747	779	1024	1162
	KV	12032	814	763	851	990	861	824	704	797	1058	1104
	SA	24517	1773	1549	1679	2061	1877	1717	1451	1576	2082	2266
82 ALINGSÅS	M	16655	1245	1169	1068	1214	1109	1081	1027	1185	1296	1307
	KV	17281	1190	1125	1030	1132	1083	1043	1038	1194	1261	1237
	SA	33936	2435	2294	2098	2346	2192	2124	2065	2379	2557	2544
60 BENGTSFORS	M	5903	379	363	333	388	354	364	355	331	447	415
	KV	5902	375	318	321	314	327	343	294	366	391	370
	SA	11805	754	681	654	702	681	707	649	697	838	785
83 BORÅS	M	49663	3483	2951	2788	3266	3688	3798	3426	3423	3601	3730
	KV	52724	3332	2752	2600	3117	3509	3621	3211	3215	3698	3648
	SA	102387	6815	5703	5388	6383	7197	7419	6637	6638	7299	7378
04 DALSED	M	2768	202	157	174	206	193	170	130	171	195	215
	KV	2647	157	164	154	187	162	152	142	165	173	189
	SA	5415	359	321	328	393	355	322	272	336	368	404
07 FÄRGELANDA	M	3942	272	272	287	272	228	221	244	272	294	301
	KV	3622	249	244	257	236	211	210	239	264	244	233
	SA	7564	521	516	544	508	439	431	483	536	538	534
66 HERRLJUNGA	M	4958	361	336	294	340	336	327	278	333	360	365
	KV	4791	338	333	263	325	297	298	280	310	324	318
	SA	9749	699	669	557	665	633	625	558	643	684	683
24 LERUM	M	16795	1373	1244	1266	1358	1192	1081	1061	1206	1324	1594
	KV	16753	1342	1164	1168	1442	994	1047	1149	1212	1407	1554
	SA	33548	2715	2408	2434	2800	2186	2128	2210	2418	2731	3148
62 LILLA EDET	M	6711	531	452	474	480	450	451	455	477	519	546
	KV	6391	510	465	457	435	360	453	440	470	479	451
	SA	13102	1041	917	931	915	810	904	895	947	998	997
63 MARK	M	16603	1210	1091	1067	1117	1102	1096	1004	1132	1211	1233
	KV	16685	1191	1018	1001	1102	964	1040	956	1109	1181	1127
	SA	33288	2401	2109	2068	2219	2066	2136	1960	2241	2392	2360
61 MELLERUD	M	5323	346	300	344	331	324	316	297	323	388	367
	KV	5231	349	310	323	310	275	266	291	365	293	318
	SA	10554	695	610	667	641	599	582	588	688	681	685
65 SVENLJUNGA	M	5760	398	373	363	430	371	365	377	373	416	434
	KV	5544	413	344	368	356	343	331	322	346	393	352
	SA	11304	811	717	731	786	714	696	699	719	809	786
52 TRANEMO	M	6336	456	405	418	487	406	422	399	420	498	452
	KV	6137	446	434	392	399	320	418	339	410	436	410
	SA	12473	902	839	810	886	726	840	738	830	934	862
81 TROLLHÄTTAN	M	25805	1868	1519	1424	1672	2001	2200	1850	1731	1906	1889
	KV	25412	1749	1346	1392	1616	1828	1891	1592	1710	1761	1731
	SA	51217	3617	2865	2816	3288	3829	4091	3442	3441	3667	3620
84 ULRICEHAMN	M	11448	749	743	756	809	751	788	703	754	837	793
	KV	11398	732	684	680	746	667	649	659	734	755	753
	SA	22846	1481	1427	1436	1555	1418	1437	1362	1488	1592	1546
27 VÄRGÅRDA	M	5255	422	362	361	355	363	347	317	354	408	417
	KV	5099	357	371	359	356	337	303	322	326	396	375
	SA	10354	779	733	720	711	700	650	639	680	804	792
80 VÄNERSBORG	M	18264	1380	1099	1136	1297	1257	1330	1171	1194	1313	1356
	KV	18470	1236	1076	1110	1196	1184	1252	1154	1134	1261	1374
	SA	36734	2616	2175	2246	2493	2441	2582	2325	2328	2574	2730
85 ÄMÅL	M	6647	461	354	373	430	469	426	399	435	475	484
	KV	6819	429	356	329	392	390	397	415	363	463	454
	SA	13466	890	710	702	822	859	823	814	798	938	938
16 SKARABORGS LÄN												
03 ESSUNGA	M	3056	220	209	218	194	162	178	198	218	220	227
	KV	2972	206	175	185	224	175	154	171	209	212	178
	SA	6028	426	384	403	418	337	332	369	427	432	405

50-54	55-59	60-64	65-69	70-74	75-79	80-84	85-89	90-94	95-	-6	7-17	18-24	25-44	45-64	65-
284	257	234	258	220	158	95	48	7	2	616	870	533	1567	1263	788
285	263	234	277	265	182	142	62	27	3	573	846	511	1499	1184	958
569	520	468	535	485	340	237	110	34	5	1189	1716	1044	3066	2447	1746
803	591	420	419	374	297	199	89	21	7	1275	1925	1460	3443	2976	1406
695	532	415	418	386	369	253	147	39	12	1139	1864	1276	3383	2746	1624
1498	1123	835	837	760	666	452	236	60	19	2414	3789	2736	6826	5722	3030
925	720	758	740	742	546	339	142	37	5	1746	2441	1618	4589	3710	2551
1804	1488	1533	1612	1659	1299	909	433	105	18	1649	2342	1569	4536	3659	3526
309	278	352	337	325	282	182	75	29	5	529	768	520	1497	1354	1235
295	283	357	358	362	331	274	159	50	14	498	706	451	1394	1305	1548
604	561	709	695	687	613	456	234	79	19	1027	1474	971	2891	2659	2783
2830	2445	2441	2402	2087	1590	1067	497	130	20	4740	6381	5055	14248	11446	7793
2887	2728	2764	2832	2816	2538	1970	1061	349	76	4495	5985	4830	13745	12027	11642
5717	5173	5205	5234	4903	4128	3037	1558	479	96	9235	12366	9885	27993	23473	19435
153	146	136	128	137	119	79	40	16	1	274	385	273	666	650	520
133	118	117	155	148	136	99	71	24	1	210	383	231	632	557	634
286	264	253	283	285	255	178	111	40	2	484	768	504	1298	1207	1154
213	178	228	211	171	148	87	33	8	2	380	613	338	1031	920	660
194	184	194	184	154	134	102	61	24	4	352	546	299	957	805	663
407	362	422	395	325	282	189	94	32	6	732	1159	637	1988	1725	1323
257	229	229	258	246	201	124	62	18	4	507	687	473	1298	1080	913
244	198	233	275	266	203	165	80	34	7	475	658	423	1212	993	1030
501	427	462	533	512	404	289	142	52	11	982	1345	896	2510	2073	1943
1086	841	670	537	401	288	172	75	24	2	1904	2730	1799	4672	4191	1499
1028	771	609	521	467	380	282	152	57	7	1833	2493	1584	4815	3962	1866
2114	1612	1279	1058	868	668	454	227	81	9	3737	5423	3383	9487	8153	3365
390	297	295	282	234	178	127	60	10	3	721	1024	642	1902	1528	894
314	302	262	265	248	180	170	86	35	9	703	998	526	1842	1329	993
704	599	557	547	482	358	297	146	45	12	1424	2022	1168	3744	2857	1887
877	814	830	825	741	566	434	191	51	11	1642	2389	1556	4443	3754	2819
835	817	789	844	806	795	614	343	127	26	1606	2255	1415	4286	3568	3555
1712	1631	1619	1669	1547	1361	1048	534	178	37	3248	4644	2971	8729	7322	6374
295	291	314	335	290	219	157	59	26	1	475	727	443	1324	1267	1087
259	300	310	315	297	276	203	124	37	10	473	700	394	1215	1187	1262
554	591	624	650	587	495	360	183	63	11	948	1427	837	2539	2454	2349
290	257	260	290	296	236	140	72	14	5	557	833	545	1531	1241	1053
300	241	261	292	304	239	186	90	54	9	555	777	492	1392	1154	1174
590	498	521	582	600	475	326	162	68	14	1112	1610	1037	2923	2395	2227
353	301	281	303	292	236	138	51	17	1	619	950	603	1739	1387	1038
334	288	305	296	348	236	188	92	39	7	625	871	495	1603	1337	1206
687	589	586	599	640	472	326	143	56	8	1244	1821	1098	3342	2724	2244
1344	1237	1193	1294	1152	797	502	179	42	5	2460	3314	2710	7687	5663	3971
1365	1243	1246	1406	1272	1060	702	363	111	28	2338	3072	2521	6954	5585	4942
2709	2480	2439	2700	2424	1857	1204	542	153	33	4798	6386	5231	14641	11248	8913
603	528	580	615	536	449	282	130	36	6	1051	1681	1076	3082	2504	2054
599	526	606	641	601	546	451	249	92	28	1005	1549	955	2797	2484	2608
1202	1054	1186	1256	1137	995	733	379	128	34	2056	3230	2031	5879	4988	4662
302	224	213	230	216	194	108	53	6	3	577	793	493	1426	1156	810
235	219	217	228	234	196	153	74	33	8	516	795	469	1347	1046	926
537	443	430	458	450	390	261	127	39	11	1093	1588	962	2773	2202	1736
1082	915	973	829	790	564	329	194	46	9	1862	2485	1822	5008	4326	2761
1064	965	894	901	895	744	581	325	98	26	1670	2474	1658	4801	4297	3570
2146	1880	1867	1730	1685	1308	910	519	144	35	3532	4959	3480	9809	8623	6331
366	340	369	382	339	256	192	72	16	9	610	853	624	1735	1559	1266
410	317	396	435	420	373	258	150	63	9	584	751	561	1638	1577	1708
776	657	765	817	759	629	450	222	79	18	1194	1604	1185	3373	3136	2974
159	145	162	145	124	129	78	53	16	1	302	458	243	814	693	546
157	143	154	131	148	150	121	49	22	8	279	421	265	746	632	629
316	288	316	276	272	279	199	102	38	9	581	879	508	1560	1325	1175

Tabell 4.2 (forts) Folkmängd efter kön och ålder (i femårsklasser) i kommuner 31 december 1991 enligt indelningen 1 januari 1992

KOMMUN	KÖN	SAMT- LIGA	DÄRAV EFTER ÅLDER									
			-4	5-9	10-14	15-19	20-24	25-29	30-34	35-39	40-44	45-49
86 FALKÖPING	M	15893	1141	1030	947	1061	1096	1036	1045	1035	1087	1054
	KV	16156	990	965	872	981	992	987	954	1001	1038	1021
	SA	32049	2131	1995	1819	2042	2088	2023	1999	2036	2125	2075
02 GRÄSTORP	M	3088	224	201	189	212	194	211	203	186	250	210
	KV	3064	237	225	183	218	180	176	186	191	224	178
	SA	6152	461	426	372	430	374	387	389	377	474	388
43 GULLSPÅNG	M	3322	256	204	197	204	190	208	211	217	229	258
	KV	3169	210	206	202	191	165	189	190	211	198	205
	SA	6491	466	410	399	395	355	397	401	428	427	463
61 GÖTENE	M	6866	464	446	509	541	428	421	459	492	517	516
	KV	6677	445	453	481	466	382	378	425	475	483	470
	SA	13543	909	899	990	1007	810	799	884	967	1000	986
23 HABO	M	4856	418	389	426	410	341	310	283	349	405	388
	KV	4704	382	399	411	388	265	318	294	351	386	365
	SA	9560	800	788	837	798	606	628	577	700	791	753
84 HJO	M	4624	337	317	316	329	283	283	249	319	398	337
	KV	4687	297	297	308	328	269	267	281	313	336	335
	SA	9311	634	614	624	657	552	550	530	632	734	672
37 KARLSBORG	M	4108	261	275	250	270	282	255	229	275	297	287
	KV	3984	240	239	242	279	211	229	201	248	261	289
	SA	8092	501	514	492	549	493	484	430	523	558	576
81 LIDKÖPING	M	17819	1289	1053	1088	1209	1308	1236	1205	1176	1302	1320
	KV	18278	1152	1022	1022	1175	1224	1195	1146	1096	1261	1282
	SA	36097	2441	2075	2110	2384	2532	2431	2351	2272	2563	2602
80 MARIESTAD	M	12366	890	733	714	899	897	942	819	752	863	950
	KV	12481	843	694	700	830	835	807	714	749	875	930
	SA	24847	1733	1427	1414	1729	1732	1749	1533	1501	1738	1880
22 MULLSJÖ	M	3666	286	277	347	307	274	207	195	252	333	310
	KV	3689	270	284	312	326	222	183	230	266	322	282
	SA	7355	556	561	659	633	496	390	425	518	655	592
82 SKARA	M	9172	694	608	568	590	724	697	533	614	653	675
	KV	9587	632	541	548	647	742	635	594	534	667	656
	SA	18759	1326	1149	1116	1237	1466	1332	1127	1148	1320	1331
83 SKÖVDE	M	23774	1676	1513	1416	1617	1902	1896	1654	1690	1788	1713
	KV	24126	1683	1338	1333	1536	1718	1754	1578	1608	1684	1741
	SA	47900	3359	2851	2749	3153	3620	3650	3232	3298	3472	3454
62 TIBRO	M	5655	399	376	358	402	425	372	328	374	448	401
	KV	5547	362	344	334	402	355	350	315	349	394	420
	SA	11202	761	720	692	804	780	722	643	723	842	821
85 TIDAHOLM	M	6652	499	401	353	464	467	475	409	453	453	503
	KV	6625	495	430	358	417	401	432	395	406	433	456
	SA	13277	994	831	711	881	868	907	804	859	886	959
63 TÖREBODA	M	5307	384	368	326	364	314	371	323	356	377	380
	KV	5127	376	327	317	332	286	334	327	309	331	318
	SA	10434	760	695	643	696	600	705	650	665	708	698
60 VARA	M	8629	581	535	559	578	544	532	507	589	612	637
	KV	8436	580	504	561	525	477	473	530	536	551	509
	SA	17065	1161	1039	1120	1103	1021	1005	1037	1125	1163	1146
17 VÄRMLANDS LÄN												
84 ARVIKA	M	13369	897	741	761	858	868	887	785	886	1023	966
	KV	13688	841	732	702	744	794	841	729	909	883	877
	SA	27057	1738	1473	1463	1602	1662	1728	1514	1795	1906	1843
30 EDA	M	4797	352	269	275	293	299	331	349	301	309	320
	KV	4773	288	256	253	292	258	283	287	299	319	263
	SA	9570	640	525	528	585	557	614	636	600	628	583
82 FILIPSTAD	M	6606	425	340	352	386	443	427	388	428	485	491
	KV	6690	378	334	321	382	351	375	362	382	440	455
	SA	13296	803	674	673	768	794	802	750	810	925	946
63 FORSHAGA	M	6019	448	407	435	516	396	356	366	402	475	506
	KV	6043	416	379	396	493	335	386	346	376	525	493
	SA	12062	864	786	831	1009	731	742	712	778	1000	999
64 GRUMS	M	5232	361	306	319	359	371	341	316	334	399	424
	KV	5102	331	281	324	350	305	308	300	305	374	383
	SA	10334	692	587	643	709	676	649	616	639	773	807

50-54	55-59	60-64	65-69	70-74	75-79	80-84	85-89	90-94	95-	-6	7-17	18-24	25-44	45-64	65-
877	796	806	825	774	617	389	200	68	9	1561	2197	1517	4203	3533	2882
893	846	884	925	909	764	590	376	133	35	1404	2000	1396	3980	3644	3732
1770	1642	1690	1750	1683	1381	979	576	201	44	2965	4197	2913	8183	7177	6614
158	145	149	162	140	128	73	42	11		316	434	270	850	662	556
146	127	133	167	152	125	108	79	25	4	334	453	256	777	584	660
304	272	282	329	292	253	181	121	36	4	650	887	526	1627	1246	1216
184	164	159	191	183	136	89	28	14		330	454	267	865	765	641
149	173	181	176	178	144	111	63	25	2	299	427	248	788	708	699
333	337	340	367	361	280	200	91	39	2	629	881	515	1653	1473	1340
360	318	285	331	298	224	161	71	18	7	642	1094	652	1889	1479	1110
342	339	278	329	293	279	202	115	35	7	615	1044	568	1761	1429	1260
702	657	563	660	591	503	363	186	53	14	1257	2138	1220	3650	2908	2370
270	190	154	176	124	106	74	32	10	1	585	901	498	1347	1002	523
247	178	181	149	123	117	68	60	20	2	539	885	421	1349	971	539
517	368	335	325	247	223	142	92	30	3	1124	1786	919	2696	1973	1062
244	217	204	224	234	167	101	48	16	1	443	732	407	1249	1002	791
209	203	225	268	243	226	161	84	29	8	414	694	391	1197	972	1019
453	420	429	492	477	393	262	132	45	9	857	1426	798	2446	1974	1810
215	166	230	220	238	167	124	52	10	5	361	587	390	1056	898	816
183	185	205	243	281	203	142	70	31	2	337	559	315	939	862	972
398	351	435	463	519	370	266	122	41	7	698	1146	705	1995	1760	1788
955	842	837	893	849	614	407	180	48	8	1713	2451	1783	4919	3954	2999
959	894	894	1008	1032	845	619	322	113	17	1551	2307	1737	4698	4029	3956
1914	1736	1731	1901	1881	1459	1026	502	161	25	3264	4758	3520	9617	7983	6955
761	613	611	598	550	390	251	99	29	5	1181	1681	1271	3376	2935	1922
723	658	657	684	608	499	387	195	77	16	1112	1587	1203	3145	2968	2466
1484	1271	1268	1282	1158	889	638	294	106	21	2293	3268	2474	6521	5903	4388
177	139	122	140	117	84	55	28	12	4	390	696	405	987	748	440
174	124	141	155	148	93	97	43	15	2	391	683	340	1001	721	553
351	263	263	295	265	177	152	71	27	6	781	1379	745	1988	1469	993
504	429	412	414	402	327	190	113	20	5	927	1308	949	2497	2020	1471
507	431	447	464	492	435	343	174	75	23	858	1230	1022	2430	2041	2006
1011	860	859	878	894	762	533	287	95	28	1785	2538	1971	4927	4061	3477
1356	1107	1080	987	965	725	474	171	36	8	2314	3216	2594	7028	5256	3366
1360	1159	1190	1180	1141	936	672	368	120	27	2232	3012	2364	6624	5450	4444
2716	2266	2270	2167	2106	1661	1146	539	156	35	4546	6228	4958	13652	10706	7810
336	284	267	243	232	193	139	66	9	3	555	827	578	1522	1288	885
306	291	247	275	258	226	178	98	33	10	512	773	512	1408	1264	1078
642	575	514	518	490	419	317	164	42	13	1067	1600	1090	2930	2552	1963
363	342	335	344	309	208	173	84	10	7	673	863	648	1790	1543	1135
346	338	357	321	328	297	216	135	58	6	672	858	571	1666	1497	1361
709	680	692	665	637	505	389	219	68	13	1345	1721	1219	3456	3040	2496
281	223	246	311	275	185	129	75	17	2	539	745	472	1427	1130	994
267	244	283	285	257	235	155	92	39	13	515	703	420	1301	1112	1076
548	467	529	596	532	420	284	167	56	15	1054	1448	892	2728	2242	2070
490	394	434	485	449	342	221	94	36	10	806	1206	785	2240	1955	1637
465	403	438	477	447	386	314	180	69	11	807	1148	692	2090	1815	1884
955	797	872	962	896	728	535	274	105	21	1613	2354	1477	4330	3770	3521
702	688	793	751	717	512	348	142	33	11	1199	1730	1196	3581	3149	2514
710	731	827	875	842	714	523	300	90	24	1151	1562	1100	3362	3145	3368
1412	1419	1620	1626	1559	1226	871	442	123	35	2350	3292	2296	6943	6294	5882
249	246	284	305	244	187	114	51	17	2	487	578	423	1290	1099	920
232	271	291	289	303	252	182	106	43	6	397	568	382	1188	1057	1181
481	517	575	594	547	439	296	157	60	8	884	1146	805	2478	2156	2101
351	326	351	385	399	310	205	91	18	5	555	793	598	1728	1519	1413
326	354	400	447	471	362	327	164	49	10	494	755	517	1559	1535	1830
677	680	751	832	870	672	532	255	67	15	1049	1548	1115	3287	3054	3243
360	297	262	234	239	148	114	48	7	3	612	986	604	1599	1425	793
323	254	245	294	237	231	170	112	22	10	577	914	528	1633	1315	1076
683	551	507	528	476	379	284	160	29	13	1189	1900	1132	3232	2740	1869
296	284	304	250	228	160	106	54	15	5	505	696	515	1390	1308	818
292	259	264	259	262	202	176	92	27	8	440	699	452	1287	1198	1026
588	543	568	509	490	362	282	146	42	13	945	1395	967	2677	2506	1844

Tabell 4.2 (forts) Folkmängd efter kön och ålder (i femårsklasser) i kommuner 31 december 1991 enligt indelningen 1 januari 1992

KOMMUN	KÖN	SAMT-LIGA	DÄRAV EFTER ÅLDER									
			-4	5-9	10-14	15-19	20-24	25-29	30-34	35-39	40-44	45-49
83 HAGFORS	M	8051	486	465	390	470	470	533	494	492	581	558
	KV	7983	459	411	365	444	395	451	461	472	461	559
	SA	16034	945	876	755	914	865	984	955	964	1042	1117
61 HAMMARÖ	M	6807	500	499	511	498	353	359	451	580	633	560
	KV	6832	511	467	500	454	280	385	512	591	559	511
	SA	13639	1011	966	1011	952	633	744	963	1171	1192	1071
80 KARLSTAD	M	37464	2571	2169	2076	2305	3008	3137	2596	2648	2732	2808
	KV	39444	2427	1943	1880	2309	3018	2913	2514	2531	2724	2821
	SA	76908	4998	4112	3956	4614	6026	6050	5110	5179	5456	5629
15 KIL	M	6251	500	403	421	517	422	394	429	447	502	522
	KV	6070	467	397	383	483	361	387	363	447	526	457
	SA	12321	967	800	804	1000	783	781	792	894	1028	979
81 KRISTINEHAMN	M	12855	807	731	774	830	809	897	817	828	1002	983
	KV	13049	800	693	701	778	740	786	716	830	917	932
	SA	25904	1607	1424	1475	1608	1549	1683	1533	1658	1919	1915
62 MUNKFORS	M	2393	150	140	111	147	154	155	133	137	147	155
	KV	2406	123	102	94	122	123	140	120	109	138	165
	SA	4799	273	242	205	269	277	295	253	246	285	320
60 STORFORS	M	2680	196	166	179	198	160	146	168	182	213	211
	KV	2597	169	157	155	174	97	163	128	162	193	185
	SA	5277	365	323	334	372	257	309	296	344	406	396
66 SUNNE	M	6932	493	355	409	416	374	487	439	488	456	474
	KV	6895	460	385	351	388	408	388	427	426	386	421
	SA	13827	953	740	760	804	782	875	866	914	842	895
85 SÄFFLE	M	9022	633	505	469	567	591	655	533	531	591	670
	KV	8938	545	468	494	531	556	490	481	527	571	599
	SA	17960	1178	973	963	1098	1147	1145	1014	1058	1162	1269
37 TORSBY	M	7650	473	443	399	484	426	467	435	512	504	463
	KV	7426	420	416	370	394	369	411	433	419	437	482
	SA	15076	893	859	769	878	795	878	868	931	941	945
65 ÄRJÄNG	M	5059	341	269	290	337	350	326	295	334	380	359
	KV	5064	316	282	272	295	312	297	294	319	311	330
	SA	10123	657	551	562	632	662	623	589	653	691	689
18 ÖREBRO LÄN												
82 ASKERSUND	M	6056	393	372	425	388	364	387	348	400	468	454
	KV	6034	380	354	386	389	295	343	350	373	400	441
	SA	12090	773	726	811	777	659	730	698	773	868	895
62 DEGERFORS	M	5949	405	324	394	438	379	435	354	380	439	480
	KV	5727	357	318	345	353	331	343	331	362	417	434
	SA	11676	762	642	739	791	710	778	685	742	856	914
61 HALLSBERG	M	8455	591	536	535	582	560	544	527	605	667	605
	KV	8355	520	492	543	557	491	508	504	527	639	603
	SA	16810	1111	1028	1078	1139	1051	1052	1031	1132	1306	1208
63 HÄLLEFORS	M	4601	271	234	207	260	290	307	285	265	321	324
	KV	4598	265	225	217	273	252	258	224	231	301	345
	SA	9199	536	459	424	533	542	565	509	496	622	669
83 KARLSKOGA	M	16729	1033	921	892	1079	1115	1204	1013	1057	1110	1394
	KV	16920	1000	775	838	1004	1043	1027	949	1005	1109	1330
	SA	33649	2033	1696	1730	2083	2158	2231	1962	2062	2219	2724
81 KUMLA	M	9291	681	588	595	652	689	675	587	650	707	775
	KV	9478	673	569	559	626	649	644	553	633	702	719
	SA	18769	1354	1157	1154	1278	1338	1319	1140	1283	1409	1494
60 LAXÅ	M	3853	258	271	206	238	271	263	256	228	292	253
	KV	3634	209	199	197	231	206	234	203	223	257	243
	SA	7487	467	470	403	469	477	497	459	451	549	496
85 LINDESBERG	M	12402	811	798	727	853	795	802	749	789	976	980
	KV	12404	803	682	714	862	745	671	699	783	874	916
	SA	24806	1614	1480	1441	1715	1540	1473	1448	1572	1850	1896
64 LJUSNARSBERG	M	3213	199	162	183	210	194	174	176	203	219	257
	KV	3274	240	156	193	185	153	181	174	214	188	188
	SA	6487	439	318	376	395	347	355	350	417	407	445
84 NORA	M	5228	386	304	372	375	326	307	305	343	405	444
	KV	5365	347	336	354	353	295	279	328	356	406	382
	SA	10593	733	640	726	728	621	586	633	699	811	826

50-54	55-59	60-64	65-69	70-74	75-79	80-84	85-89	90-94	95-	-6	7-17	18-24	25-44	45-64	65-
482	476	542	506	447	290	237	96	31	5	690	921	670	2100	2058	1612
530	447	557	508	500	418	332	156	53	4	628	853	593	1845	2093	1971
1012	923	1099	1014	947	708	569	252	84	9	1318	1774	1263	3945	4151	3583
393	340	320	251	250	151	113	32	11	2	698	1129	534	2023	1613	810
372	340	315	301	258	207	162	82	22	3	710	1031	471	2047	1538	1035
765	680	635	552	508	358	275	114	33	5	1408	2160	1005	4070	3151	1845
2086	1876	1820	1800	1641	1105	707	292	73	14	3462	4644	4023	11113	8590	5632
2247	2136	2063	2197	2007	1587	1192	685	210	40	3193	4406	3978	10682	9267	7918
4333	4012	3883	3997	3648	2692	1899	977	283	54	6655	9050	8001	21795	17857	13550
364	262	235	262	250	172	100	35	12	2	674	949	640	1772	1383	833
312	264	256	263	241	219	126	84	30	4	628	902	561	1723	1289	967
676	526	491	525	491	391	226	119	42	6	1302	1851	1201	3495	2672	1800
685	671	722	721	663	449	307	124	30	5	1112	1693	1146	3544	3061	2299
752	697	748	773	729	615	476	257	82	27	1077	1561	1074	3249	3129	2959
1437	1368	1470	1494	1392	1064	783	381	112	32	2189	3254	2220	6793	6190	5258
149	132	171	153	158	105	65	23	8		217	276	209	572	607	512
138	171	164	161	181	133	129	67	21	5	169	216	179	507	638	697
287	303	335	314	339	238	194	90	29	5	386	492	388	1079	1245	1209
131	131	160	128	119	105	50	31	6		267	408	224	709	633	439
135	131	139	144	172	130	100	43	18	2	239	354	159	646	590	609
266	262	299	272	291	235	150	74	24	2	506	762	383	1355	1223	1048
350	343	422	434	372	330	179	83	25	3	639	868	540	1870	1589	1426
352	367	383	434	454	355	279	160	61	10	628	813	551	1627	1523	1753
702	710	805	868	826	685	458	243	86	13	1267	1681	1091	3497	3112	3179
517	517	520	553	445	358	213	111	36	7	847	1099	819	2310	2224	1723
523	508	522	496	513	431	388	211	69	15	738	1092	764	2069	2152	2123
1040	1025	1042	1049	958	789	601	322	105	22	1585	2191	1583	4379	4376	3846
393	443	476	512	505	358	219	99	32	7	645	975	605	1918	1775	1732
392	410	485	526	490	422	290	189	62	9	593	847	529	1700	1769	1988
785	853	961	1038	995	780	509	288	94	16	1238	1822	1134	3618	3544	3720
268	249	288	288	263	216	121	62	22	1	460	643	484	1335	1164	973
254	243	286	319	300	250	204	138	34	8	418	628	431	1221	1113	1253
522	492	574	607	563	466	325	200	56	9	878	1271	915	2556	2277	2226
331	289	297	306	313	242	175	82	19	3	525	902	515	1603	1371	1140
348	280	274	327	392	277	260	119	42	4	522	848	434	1466	1343	1421
679	569	571	633	705	519	435	201	61	7	1047	1750	949	3069	2714	2561
315	280	309	296	281	209	171	44	12	4	557	821	562	1608	1384	1017
322	269	300	329	333	254	192	99	35	3	488	741	475	1453	1325	1245
637	549	609	625	614	463	363	143	47	7	1045	1562	1037	3061	2709	2262
501	398	397	442	411	269	168	89	23	5	820	1179	805	2343	1901	1407
419	383	434	460	439	353	258	157	52	16	735	1155	713	2178	1839	1735
920	781	831	902	850	622	426	246	75	21	1555	2334	1518	4521	3740	3142
305	272	267	272	288	214	132	65	21	1	373	494	395	1178	1168	993
289	249	269	277	308	249	193	132	33	8	368	488	376	1014	1152	1200
594	521	536	549	596	463	325	197	54	9	741	982	771	2192	2320	2193
1041	907	886	834	848	762	429	166	35	3	1441	2016	1583	4384	4228	3077
1048	848	863	944	1218	972	618	242	75	12	1319	1857	1484	4090	4089	4081
2089	1755	1749	1778	2066	1734	1047	408	110	15	2760	3873	3067	8474	8317	7158
522	355	386	415	401	304	187	93	26	3	945	1314	946	2619	2038	1429
493	361	438	505	501	370	280	141	57	5	907	1271	898	2532	2011	1859
1015	716	824	920	902	674	467	234	83	8	1852	2585	1844	5151	4049	3288
217	186	224	208	205	129	91	39	14	4	363	515	366	1039	880	690
213	196	220	227	179	167	136	65	23	6	284	455	303	917	872	803
430	382	444	435	384	296	227	104	37	10	647	970	669	1956	1752	1493
744	570	587	655	600	478	285	148	41	14	1134	1727	1123	3316	2881	2221
655	587	652	690	687	575	465	238	84	22	1085	1633	1088	3027	2810	2761
1399	1157	1239	1345	1287	1053	750	386	125	36	2219	3360	2211	6343	5691	4982
210	151	185	204	176	154	95	49	10	2	269	389	290	772	803	690
183	169	182	186	233	170	157	82	35	5	300	401	226	757	722	868
393	320	367	390	409	324	252	131	45	7	569	790	516	1529	1525	1558
329	227	256	230	228	191	122	62	14	2	505	795	463	1360	1256	849
306	239	264	280	293	230	185	93	35	4	486	760	439	1369	1191	1120
635	466	520	510	521	421	307	155	49	6	991	1555	902	2729	2447	1969

Tabell 4.2 (forts) Folkmängd efter kön och ålder (i femårsklasser) i kommuner 31 december 1991 enligt indelningen 1 januari 1992

KOMMUN	KÖN	SAMT- LIGA	DÄRAV EFTER ÅLDER									
			-4	5-9	10-14	15-19	20-24	25-29	30-34	35-39	40-44	45-49
80 ÖREBRO	M	58823	4030	3528	3511	3779	4422	4489	3922	4047	4496	4640
	KV	63219	4090	3479	3365	3845	4630	4360	3916	4067	4537	4647
	SA	122042	8120	7007	6876	7624	9052	8849	7838	8114	9033	9287
19 VÄSTMANLANDS LÄN												
84 ARBOGA	M	7342	448	415	438	519	519	550	500	428	541	596
	KV	7263	462	397	379	511	440	472	392	400	497	591
	SA	14605	910	812	817	1030	959	1022	892	828	1038	1187
82 FAGERSTA	M	6793	410	365	342	427	491	452	442	419	471	487
	KV	6929	384	348	351	378	426	410	353	430	449	464
	SA	13722	794	713	693	805	917	862	795	849	920	951
61 HALLSTAHAMMAR	M	8354	575	519	438	553	636	596	545	543	658	632
	KV	8227	571	427	475	555	518	538	495	497	621	607
	SA	16581	1146	946	913	1108	1154	1134	1040	1040	1279	1239
17 HEBY	M	7110	582	458	459	463	391	475	482	478	541	488
	KV	6454	472	485	432	420	332	397	436	444	428	420
	SA	13764	1054	943	891	883	723	872	918	924	969	908
60 KUNGSÖR	M	4309	286	257	251	313	292	295	284	277	355	369
	KV	4236	259	246	296	298	238	255	256	274	353	346
	SA	8545	545	503	547	611	530	550	540	551	708	715
83 KÖPING	M	13221	908	787	743	865	948	980	885	895	971	1019
	KV	13124	866	731	696	799	866	843	829	766	936	941
	SA	26345	1774	1518	1439	1664	1814	1823	1714	1661	1907	1960
62 NORBERG	M	3359	231	237	227	205	221	219	208	263	270	254
	KV	3361	231	214	201	205	180	194	214	243	230	240
	SA	6720	462	451	428	410	401	413	422	506	500	494
81 SALA	M	10961	793	688	684	817	708	707	722	729	846	836
	KV	11099	770	670	638	680	613	715	657	745	829	785
	SA	22060	1563	1358	1322	1497	1321	1422	1379	1474	1675	1621
04 SKINNSKATTEBERG	M	2736	194	176	170	188	168	182	182	172	198	189
	KV	2623	204	174	154	163	151	155	145	177	164	170
	SA	5359	398	350	324	351	319	337	327	349	362	359
07 SURAHAMMAR	M	5833	451	373	367	457	371	394	380	410	483	454
	KV	5550	436	333	370	382	288	364	382	355	441	430
	SA	11383	887	706	737	839	659	758	762	765	924	884
80 VÄSTERÅS	M	59637	4081	3203	3282	4086	4666	5094	4193	4069	4465	4701
	KV	60717	3897	3051	3142	3993	4338	4412	3762	3773	4433	4777
	SA	120354	7978	6254	6424	8079	9004	9506	7955	7842	8898	9478
20 KOPPARBERGS LÄN												
84 AVESTA	M	12211	801	733	726	768	752	775	789	855	934	879
	KV	12496	762	673	729	745	670	731	710	779	869	814
	SA	24707	1563	1406	1455	1513	1422	1506	1499	1634	1803	1693
81 BORLÄNGE	M	23497	1652	1440	1385	1527	1815	1766	1564	1610	1726	1861
	KV	23418	1547	1298	1339	1411	1610	1583	1451	1487	1710	1710
	SA	46915	3199	2738	2724	2938	3425	3349	3015	3097	3436	3571
80 FALUN	M	26753	2018	1815	1702	1871	1782	1768	1725	1979	2159	2065
	KV	27611	1897	1687	1695	1675	1752	1746	1711	1980	2071	2054
	SA	54364	3915	3502	3397	3546	3534	3514	3436	3959	4230	4119
26 GAGNEF	M	5290	425	367	339	385	294	343	292	355	412	411
	KV	5216	392	335	356	367	269	298	333	317	376	345
	SA	10506	817	702	695	752	563	641	625	672	788	756
83 HEDEMORA	M	8471	604	527	497	575	533	556	538	568	658	601
	KV	8407	589	512	447	542	454	468	532	510	564	561
	SA	16878	1193	1039	944	1117	987	1024	1070	1078	1222	1162
29 LEKSAND	M	7489	518	516	448	498	449	422	425	493	583	595
	KV	7667	477	447	401	465	402	426	462	473	511	537
	SA	15156	995	963	849	963	851	848	887	966	1094	1132
85 LUDVIKA	M	14351	896	781	803	938	944	899	901	922	1068	1133
	KV	14793	886	747	779	855	838	838	825	863	959	1032
	SA	29144	1782	1528	1582	1793	1782	1737	1726	1785	2027	2165
23 MÅLUNG	M	5845	361	302	310	346	406	411	384	402	462	430
	KV	5731	358	263	308	343	343	342	338	336	366	382
	SA	11576	719	565	618	689	749	753	722	738	828	812

50-54	55-59	60-64	65-69	70-74	75-79	80-84	85-89	90-94	95-	-6	7-17	18-24	25-44	45-64	65-
3288	2544	2556	2859	2725	1949	1337	525	148	28	5484	7756	6030	16954	13028	9571
3245	2719	3005	3371	3346	2740	2197	1167	409	84	5552	7567	6290	16880	13616	13314
6533	5263	5561	6230	6071	4689	3534	1692	557	112	11036	15323	12320	33834	26644	22885
478	366	340	363	343	250	159	73	15	1	617	998	724	2019	1780	1204
418	356	346	418	407	351	241	132	40	13	633	899	657	1761	1711	1602
896	722	686	781	750	601	400	205	55	14	1250	1897	1381	3780	3491	2806
447	395	345	386	336	302	182	71	18	5	557	803	675	1784	1674	1300
454	358	438	424	425	414	257	125	33	8	525	780	582	1642	1714	1686
901	753	783	810	761	716	439	196	51	13	1082	1583	1257	3426	3388	2986
580	462	409	375	342	257	156	58	17	3	788	1050	883	2342	2083	1208
524	443	447	418	410	314	224	95	40	8	748	1062	736	2151	2021	1509
1104	905	856	793	752	571	380	153	57	11	1536	2112	1619	4493	4104	2717
369	350	361	376	359	219	157	83	16	3	778	992	583	1976	1568	1213
373	354	345	334	362	266	174	120	51	7	676	989	476	1707	1492	1314
742	704	706	710	721	485	331	203	67	10	1454	1981	1059	3683	3060	2527
313	192	197	186	170	132	88	43	8	1	389	600	410	1211	1071	628
247	171	204	189	213	163	142	65	17	4	356	631	350	1138	968	793
560	363	401	375	383	295	230	108	25	5	745	1231	760	2349	2039	1421
776	669	642	636	601	417	299	146	25	9	1252	1696	1303	3731	3106	2133
765	652	760	696	661	574	443	217	67	16	1168	1610	1180	3374	3118	2674
1541	1321	1402	1332	1262	991	742	363	92	25	2420	3306	2483	7105	6224	4807
185	135	161	149	157	132	65	31	7	2	330	484	307	960	735	543
156	161	162	168	199	144	115	72	28	4	331	449	251	881	719	730
341	296	323	317	356	276	180	103	35	6	661	933	558	1841	1454	1273
594	532	511	545	496	388	225	115	23	2	1077	1586	1027	3004	2473	1794
593	501	552	619	621	481	328	202	84	16	1048	1411	912	2946	2431	2351
1187	1033	1063	1164	1117	869	553	317	107	18	2125	2997	1939	5950	4904	4145
147	145	146	128	146	94	65	38	8		268	389	239	734	627	479
147	151	138	135	133	131	73	47	9	2	285	349	212	641	606	530
294	296	284	263	279	225	138	85	17	2	553	738	451	1375	1233	1009
393	274	256	239	210	156	108	45	10	2	611	848	560	1667	1377	770
303	290	271	240	226	183	152	76	22	6	595	773	441	1542	1294	905
696	564	527	479	436	339	260	121	32	8	1206	1621	1001	3209	2671	1675
3767	2923	2872	2665	2390	1687	992	388	98	15	5481	7444	6393	17821	14263	8235
3628	3071	3076	3166	3069	2328	1605	860	276	60	5198	7175	6048	16380	14552	11364
7395	5994	5948	5831	5459	4015	2597	1248	374	75	10679	14619	12441	34201	28815	19599
703	611	644	655	637	495	308	111	32	3	1140	1565	1075	3353	2837	2241
645	654	680	764	818	688	458	226	73	8	1034	1558	987	3089	2793	3035
1348	1265	1324	1419	1455	1183	766	337	105	11	2174	3123	2062	6442	5630	5276
1360	1158	1144	1124	968	720	466	167	37	7	2230	3119	2470	6666	5523	3489
1257	1187	1229	1231	1188	984	740	326	110	20	2097	2883	2225	6231	5383	4599
2617	2345	2373	2355	2156	1704	1206	493	147	27	4327	6002	4695	12897	10906	8088
1473	1287	1118	1223	1183	792	508	219	57	9	2770	3911	2507	7631	5943	3991
1557	1214	1289	1404	1331	1098	808	457	161	24	2600	3654	2452	7508	6114	5283
3030	2501	2407	2627	2514	1890	1316	676	218	33	5370	7565	4959	15139	12057	9274
272	231	258	256	255	196	130	47	20	2	573	794	443	1402	1172	906
270	255	236	266	271	226	185	90	28	1	526	782	411	1324	1106	1067
542	486	494	522	526	422	315	137	48	3	1099	1576	854	2726	2278	1973
449	401	426	409	430	337	218	90	26	8	843	1135	758	2320	1897	1518
495	422	439	449	463	400	337	158	57	8	808	1074	662	2074	1917	1872
964	823	865	858	893	737	555	248	83	16	1651	2209	1420	4394	3814	3390
377	328	342	436	434	305	207	87	24	2	728	1057	644	1923	1642	1495
345	342	429	426	526	417	339	179	56	7	665	946	581	1872	1653	1950
722	670	771	862	960	722	546	266	80	9	1393	2003	1225	3795	3295	3445
839	675	824	781	782	591	383	148	34	9	1218	1812	1332	3790	3471	2728
819	702	863	930	985	790	628	310	124	20	1196	1713	1196	3485	3416	3787
1658	1377	1687	1711	1767	1381	1011	458	158	29	2414	3525	2528	7275	6887	6515
313	288	323	348	309	234	155	48	12	1	481	697	547	1659	1354	1107
295	316	341	340	405	282	224	111	32	6	467	669	479	1382	1334	1400
608	604	664	688	714	516	379	159	44	7	948	1366	1026	3041	2688	2507

Tabell 4.2 (forts) Folkmängd efter kön och ålder (i femårsklasser) i kommuner 31 december 1991 enligt indelningen 1 januari 1992

KOMMUN	KÖN	SAMT- LIGA	DÄRAV EFTER ÅLDER									
			-4	5-9	10-14	15-19	20-24	25-29	30-34	35-39	40-44	45-49
62 MORA	M	10420	742	656	661	742	646	668	609	754	828	852
	KV	10448	690	637	634	696	620	617	634	759	759	756
	SA	20868	1432	1293	1295	1438	1266	1285	1243	1513	1587	1608
34 ORSA	M	3641	280	248	215	189	239	226	206	239	295	249
	KV	3736	241	219	223	233	186	199	223	262	216	238
	SA	7377	521	467	438	422	425	425	429	501	511	487
31 RÄTTVIK	M	5636	362	307	315	349	317	293	273	348	455	419
	KV	5735	336	287	322	328	295	254	296	350	387	346
	SA	11371	698	594	637	677	612	547	569	698	842	765
61 SMEDJEBACKEN	M	6787	439	455	467	486	402	444	393	483	543	533
	KV	6528	435	424	406	429	341	358	416	439	487	458
	SA	13315	874	879	873	915	743	802	809	922	1030	991
82 SÄTER	M	6032	507	447	416	431	340	368	377	463	498	461
	KV	5933	464	414	374	377	318	341	372	438	438	438
	SA	11965	971	861	790	808	658	709	749	901	936	899
21 VANSBRO	M	3978	268	212	226	245	253	268	231	244	243	297
	KV	3898	216	201	195	225	209	206	227	205	248	249
	SA	7876	484	413	421	470	462	474	458	449	491	546
39 ÄLVDALEN	M	4268	263	269	228	250	218	269	278	285	319	280
	KV	4102	281	255	259	223	195	249	253	218	242	251
	SA	8370	544	524	487	473	413	518	531	503	561	531
21 GÄVLEBORGS LÄN												
83 BOLLNÄS	M	13860	915	837	832	909	896	901	822	928	1104	1026
	KV	14189	866	797	835	857	750	825	808	931	1010	971
	SA	28049	1781	1634	1667	1766	1646	1726	1630	1859	2114	1997
80 GÄVLE	M	43677	3012	2460	2372	2818	3182	3420	3087	2994	3290	3432
	KV	45133	2763	2347	2200	2677	3202	3193	2830	2915	3221	3369
	SA	88810	5775	4807	4572	5495	6384	6613	5917	5909	6511	6801
04 HOFORS	M	5979	375	323	299	374	395	423	399	383	443	440
	KV	5900	386	325	301	366	313	350	299	357	371	412
	SA	11879	761	648	600	740	708	773	698	740	814	852
84 HUDIKSVALL	M	18967	1328	1169	1137	1302	1254	1193	1209	1354	1492	1527
	KV	19484	1330	1130	1127	1236	1157	1160	1154	1289	1451	1411
	SA	38451	2658	2299	2264	2538	2411	2353	2363	2643	2943	2938
61 LJUSDAL	M	10576	705	646	572	694	607	620	579	697	777	783
	KV	10554	597	568	541	624	464	569	606	671	707	700
	SA	21130	1302	1214	1113	1318	1071	1189	1185	1368	1484	1483
32 NORDANSTIG	M	5907	419	402	325	424	357	361	339	387	434	439
	KV	5646	373	336	320	364	292	284	297	340	398	405
	SA	11553	792	738	645	788	649	645	636	727	832	844
01 OCKELBO	M	3261	223	162	207	200	188	205	204	221	278	240
	KV	3193	209	175	177	177	156	174	204	191	231	203
	SA	6454	432	337	384	377	344	379	408	412	509	443
21 OVANÄKER	M	6850	441	466	417	440	453	391	387	482	568	521
	KV	6686	465	396	395	428	354	378	394	425	460	492
	SA	13536	906	862	812	868	807	769	781	907	1028	1013
81 SANDVIKEN	M	20049	1283	1017	1044	1291	1471	1418	1192	1323	1525	1646
	KV	19698	1250	999	996	1274	1164	1130	1122	1201	1425	1521
	SA	39747	2533	2016	2040	2565	2635	2548	2314	2524	2950	3167
82 SÖDERHAMN	M	14726	1021	760	845	934	1009	1018	852	1026	1148	1137
	KV	15004	966	764	736	930	847	846	840	938	1066	1094
	SA	29730	1987	1524	1581	1864	1856	1864	1692	1964	2214	2231
22 VÄSTERNORRLANDS LÄN												
80 HÄRNÖSAND	M	13405	800	793	890	1010	923	824	744	852	1062	1143
	KV	14107	856	749	868	922	833	705	742	892	1022	1067
	SA	27512	1656	1542	1758	1932	1756	1529	1486	1744	2084	2210
82 KRAMFORS	M	12059	747	636	662	730	726	728	651	790	870	932
	KV	12276	658	625	663	660	601	633	618	698	769	836
	SA	24335	1405	1261	1325	1390	1327	1361	1269	1488	1639	1768
83 SOLLEFTEÅ	M	12338	791	745	717	747	706	691	728	863	876	808
	KV	12420	776	698	640	746	547	645	721	749	739	802
	SA	24758	1567	1443	1357	1493	1253	1336	1449	1632	1615	1610

50-54	55-59	60-64	65-69	70-74	75-79	80-84	85-89	90-94	95-	-6	7-17	18-24	25-44	45-64	65-
589	484	435	510	499	374	256	91	19	5	1016	1491	940	2859	2360	1754
530	467	533	541	593	446	305	167	54	10	957	1405	915	2769	2286	2116
1119	951	968	1051	1092	820	561	258	73	15	1973	2896	1855	5628	4646	3870
174	171	198	200	201	158	96	43	13	1	371	487	313	966	792	712
172	206	225	203	227	190	163	83	21	6	330	496	276	900	841	893
346	377	423	403	428	348	259	126	34	7	701	983	589	1866	1633	1605
280	286	262	376	400	291	186	88	26	3	490	710	450	1369	1247	1370
298	263	372	378	445	347	250	128	48	5	461	700	407	1287	1279	1601
578	549	634	754	845	638	436	216	74	8	951	1410	857	2656	2526	2971
410	351	336	317	330	200	133	45	17	3	632	1021	596	1863	1630	1045
384	325	337	351	346	256	199	99	28	10	630	922	483	1700	1504	1289
794	676	673	668	676	456	332	144	45	13	1262	1943	1079	3563	3134	2334
318	258	246	290	251	170	119	50	17	5	692	938	511	1706	1283	902
284	253	264	318	287	229	181	101	35	7	638	835	474	1589	1239	1158
602	511	510	608	538	399	300	151	52	12	1330	1773	985	3295	2522	2060
218	207	195	220	245	182	152	54	15	3	359	496	349	986	917	871
199	210	227	226	282	259	175	107	30	2	297	443	306	886	885	1081
417	417	422	446	527	441	327	161	45	5	656	939	655	1872	1802	1952
229	199	258	270	277	212	104	43	15	2	378	524	326	1151	966	923
201	230	249	277	287	182	154	65	28	3	394	527	292	962	951	996
430	429	507	547	564	394	258	108	43	5	772	1051	618	2113	1897	1919
817	688	754	737	693	469	350	134	35	13	1246	1870	1273	3755	3285	2431
739	772	748	869	851	656	494	277	113	20	1198	1808	1099	3574	3230	3280
1556	1460	1502	1606	1544	1125	844	411	148	33	2444	3678	2372	7329	6515	5711
2660	2287	2166	2125	1831	1308	800	329	93	11	4052	5390	4402	12791	10545	6497
2628	2257	2308	2424	2389	1940	1380	790	252	48	3731	5093	4365	12159	10562	9223
5288	4544	4474	4549	4220	3248	2180	1119	345	59	7783	10483	8767	24950	21107	15720
376	336	348	316	313	216	142	65	13		506	705	555	1648	1500	1065
325	336	364	355	348	304	245	110	29	4	528	688	475	1377	1437	1395
701	672	712	671	661	520	387	175	42	4	1034	1393	1030	3025	2937	2460
972	949	977	927	908	637	402	181	45	4	1820	2545	1825	5248	4425	3104
1002	973	984	1074	1097	818	621	341	110	19	1799	2527	1654	5054	4370	4080
1974	1922	1961	2001	2005	1455	1023	522	155	23	3619	5072	3479	10302	8795	7184
535	568	583	663	626	470	299	125	26	1	978	1349	897	2673	2469	2210
512	552	660	698	753	601	415	228	81	7	831	1263	700	2553	2424	2783
1047	1120	1243	1361	1379	1071	714	353	107	8	1809	2612	1597	5226	4893	4993
318	307	297	309	329	226	148	63	19	4	572	819	536	1521	1361	1098
296	294	271	354	337	293	212	142	35	3	530	701	454	1319	1266	1376
614	601	568	663	666	519	360	205	54	7	1102	1520	990	2840	2627	2474
159	138	200	191	215	114	78	23	13	2	289	430	261	908	737	636
130	158	217	206	196	142	133	92	19	3	289	383	222	800	708	791
289	296	417	397	411	256	211	115	32	5	578	813	483	1708	1445	1427
361	322	335	372	374	254	160	83	22	1	639	929	649	1828	1539	1266
343	310	354	394	398	270	255	126	46	3	606	918	514	1657	1499	1492
704	632	689	766	772	524	415	209	68	4	1245	1847	1163	3485	3038	2758
1370	1018	1019	990	935	780	491	171	56	9	1710	2397	1999	5458	5053	3432
1134	1013	1056	1021	1199	951	737	372	112	21	1696	2278	1709	4878	4724	4413
2504	2031	2075	2011	2134	1731	1228	543	168	30	3406	4675	3708	10336	9777	7845
803	756	857	828	687	501	344	157	38	5	1338	1840	1391	4044	3553	2560
819	798	877	878	860	735	580	312	97	21	1285	1729	1229	3690	3588	3483
1622	1554	1734	1706	1547	1236	924	469	135	26	2623	3569	2620	7734	7141	6043
779	731	622	666	624	478	309	116	34	5	1134	1933	1349	3482	3275	2232
780	720	748	792	816	692	506	294	86	17	1134	1864	1230	3361	3315	3203
1559	1451	1370	1458	1440	1170	815	410	120	22	2268	3797	2579	6843	6590	5435
679	654	735	698	643	540	400	175	54	9	1008	1465	1028	3039	3000	2519
642	631	758	805	830	771	614	334	110	20	907	1427	873	2718	2867	3484
1321	1285	1493	1503	1473	1311	1014	509	164	29	1915	2892	1901	5757	5867	6003
631	669	693	816	716	561	386	135	49	10	1103	1625	978	3158	2801	2673
674	659	727	807	836	698	501	288	116	31	1079	1489	839	2874	2862	3277
1305	1328	1420	1623	1552	1259	887	423	165	41	2182	3114	1817	6032	5663	5950

Tabell 4.2 (forts) Folkmängd efter kön och ålder (i femårsklasser) i kommuner 31 december 1991 enligt indelningen 1 januari 1992

KOMMUN	KÖN	SAMT- LIGA	DÄRAV EFTER ÅLDER									
			-4	5-9	10-14	15-19	20-24	25-29	30-34	35-39	40-44	45-49
81 SUNDSVALL	M	46789	3060	2633	2628	3050	3540	3466	3068	3248	3507	3799
	KV	47335	2900	2361	2529	2986	3289	3182	2967	3033	3413	3640
	SA	94124	5960	4994	5157	6036	6829	6648	6035	6281	6920	7439
62 TIMRÅ	M	9522	667	513	604	714	699	653	578	627	781	825
	KV	9129	574	513	533	660	550	547	550	609	691	721
	SA	18651	1241	1026	1137	1374	1249	1200	1128	1236	1472	1546
60 ÅNGE	M	6345	401	342	319	374	363	390	424	405	407	414
	KV	6231	395	317	315	336	335	356	345	349	349	349
	SA	12576	796	659	634	710	698	746	769	754	756	763
84 ÖRNSKÖLDSVIK	M	29742	1915	1813	1915	2056	1958	1925	1826	2016	2233	2208
	KV	29582	1785	1720	1748	1930	1721	1650	1601	1897	2016	2057
	SA	59324	3700	3533	3663	3986	3679	3575	3427	3913	4249	4265
23 JÄMTLANDS LÄN												
26 BERG	M	4488	298	277	249	242	232	254	251	270	318	309
	KV	4206	284	259	242	222	180	213	230	258	265	250
	SA	8694	582	536	491	466	412	467	481	528	583	559
05 BRÄCKE	M	4399	293	266	238	290	275	243	231	290	296	300
	KV	4269	283	252	241	276	209	227	230	236	270	275
	SA	8668	576	518	479	566	484	470	461	526	566	575
61 HÄRJEDALEN	M	6396	390	358	318	393	385	373	364	424	441	488
	KV	6012	347	305	315	360	281	328	333	364	386	402
	SA	12408	737	663	633	753	666	701	697	788	827	890
09 KROKOM	M	7493	543	567	517	509	407	399	450	530	570	602
	KV	7087	553	487	465	498	341	371	431	497	548	511
	SA	14580	1096	1054	982	1007	748	770	881	1027	1118	1113
03 RAGUNDA	M	3590	207	228	208	205	194	219	203	190	246	238
	KV	3393	201	193	184	193	148	158	174	185	192	178
	SA	6983	408	421	392	398	342	377	377	375	438	416
13 STRÖMSUND	M	8300	531	480	472	486	458	433	484	542	544	606
	KV	7710	491	440	410	464	334	391	398	445	502	496
	SA	16010	1022	920	882	950	792	824	882	987	1046	1102
21 ÄRE	M	5127	384	308	284	331	330	398	335	398	355	338
	KV	4839	344	298	270	278	302	362	327	336	272	286
	SA	9966	728	606	554	609	632	760	662	734	627	624
80 ÖSTERSUND	M	28590	2001	1695	1682	1919	2241	2315	2006	2154	2232	2227
	KV	30110	1917	1627	1570	1949	2304	2216	1963	2062	2163	2215
	SA	58700	3918	3322	3252	3868	4545	4531	3969	4216	4395	4442
24 VÄSTERBOTTENS LÄN												
03 BJURHOLM	M	1500	81	80	91	101	87	60	70	88	86	105
	KV	1424	94	64	77	70	62	65	60	62	88	75
	SA	2924	175	144	168	171	149	125	130	150	174	180
25 DOROTEA	M	1960	126	104	99	128	97	110	113	139	144	120
	KV	1777	123	108	97	87	88	89	102	103	96	104
	SA	3737	249	212	196	215	185	199	215	242	240	224
81 LYCKSELE	M	7114	527	473	472	483	466	492	464	474	522	437
	KV	7170	485	428	464	483	432	388	440	451	485	459
	SA	14284	1012	901	936	966	898	880	904	925	1007	896
18 MALÅ	M	2113	166	132	153	148	116	124	149	153	156	133
	KV	2045	132	118	142	158	83	126	111	140	132	122
	SA	4158	298	250	295	306	199	250	260	293	288	255
01 NORDMALING	M	4079	282	296	271	293	237	249	201	255	319	268
	KV	4105	310	286	300	233	206	188	211	275	259	220
	SA	8184	592	582	571	526	443	437	412	530	578	488
17 NORSJÖ	M	2721	205	178	159	173	147	181	172	176	183	182
	KV	2612	171	171	165	156	119	140	144	138	173	157
	SA	5333	376	349	324	329	266	321	316	314	356	339
09 ROBERTSFORS	M	3993	307	305	254	254	222	234	272	281	270	288
	KV	3875	294	286	260	241	197	195	239	243	226	223
	SA	7868	601	591	514	495	419	429	511	524	496	511
82 SKELLEFTEÅ	M	37548	2557	2335	2488	2647	2623	2447	2381	2692	2780	2714
	KV	38017	2444	2291	2406	2505	2241	2229	2362	2527	2534	2547
	SA	75565	5001	4626	4894	5152	4864	4676	4743	5219	5314	5261

50-54	55-59	60-64	65-69	70-74	75-79	80-84	85-89	90-94	95-	-6	7-17	18-24	25-44	45-64	65-
2911	2455	2461	2233	2012	1395	863	353	94	13	4136	5957	4818	13289	11626	6963
2840	2519	2549	2505	2350	1894	1338	770	240	30	3905	5576	4584	12595	11548	9127
5751	4974	5010	4738	4362	3289	2201	1123	334	43	8041	11533	9402	25884	23174	16090
551	470	456	443	359	278	193	88	21	2	863	1342	992	2639	2302	1384
513	465	426	480	407	358	335	147	42	8	771	1222	837	2397	2125	1777
1064	935	882	923	766	636	528	235	63	10	1634	2564	1829	5036	4427	3161
310	372	340	452	416	326	194	78	15	3	556	731	512	1626	1436	1484
370	323	410	440	459	322	275	137	36	13	526	722	450	1399	1452	1682
680	695	750	892	875	648	469	215	51	16	1082	1453	962	3025	2888	3166
1750	1558	1593	1624	1312	1038	616	294	84	8	2643	4209	2805	8000	7109	4976
1629	1620	1755	1727	1625	1330	1039	538	167	27	2457	3971	2476	7164	7061	6453
3379	3178	3348	3351	2937	2368	1655	832	251	35	5100	8180	5281	15164	14170	11429
233	224	263	306	288	228	141	69	30	4	432	537	331	1093	1029	1066
214	234	239	284	287	229	167	90	52	7	390	537	260	966	937	1116
447	458	502	590	575	457	308	159	82	11	822	1074	591	2059	1966	2182
223	229	255	274	261	221	129	61	23	1	397	558	407	1060	1007	970
212	202	251	253	265	243	189	112	36	7	395	556	310	963	940	1105
435	431	506	527	526	464	318	173	59	8	792	1114	717	2023	1947	2075
339	331	335	418	425	294	207	88	22	3	534	755	555	1602	1493	1457
325	325	371	430	379	338	238	129	50	6	468	707	433	1411	1423	1570
664	656	706	848	804	632	445	217	72	9	1002	1462	988	3013	2916	3027
360	334	351	373	372	300	188	81	33	7	790	1139	614	1949	1647	1354
318	321	325	359	344	301	233	123	52	9	753	1059	532	1847	1475	1421
678	655	676	732	716	601	421	204	85	16	1543	2198	1146	3796	3122	2775
191	206	208	242	236	174	128	52	12	3	304	457	281	858	843	847
193	215	199	237	259	193	168	88	28	7	270	415	234	709	785	980
384	421	407	479	495	367	296	140	40	10	574	872	515	1567	1628	1827
431	458	456	515	498	456	286	126	33	5	725	1028	674	2003	1951	1919
440	397	452	499	542	453	299	178	68	11	683	954	502	1736	1785	2050
871	855	908	1014	1040	909	585	304	101	16	1408	1982	1176	3739	3736	3969
254	231	231	256	287	212	103	73	13	6	521	647	469	1486	1054	950
244	233	242	235	289	217	165	93	42	4	480	610	402	1297	1005	1045
498	464	473	491	576	429	268	166	55	10	1001	1257	871	2783	2059	1995
1477	1300	1285	1263	1235	820	467	206	55	10	2741	3757	3040	8707	6289	4056
1591	1389	1455	1602	1495	1156	827	445	133	31	2598	3605	3164	8404	6650	5689
3068	2689	2740	2865	2730	1976	1294	651	188	41	5339	7362	6204	17111	12939	9745
70	99	107	107	103	92	42	27	3	1	123	193	124	304	381	375
76	95	113	108	106	97	55	41	14	2	123	148	96	275	359	423
146	194	220	215	209	189	97	68	17	3	246	341	220	579	740	798
100	111	104	124	127	113	71	23	7		167	233	154	506	435	465
102	95	112	129	121	93	68	42	14		165	212	126	390	413	471
202	206	216	253	248	206	139	65	21	4	332	445	280	896	848	936
396	384	342	349	331	263	157	62	20		724	1043	654	1952	1559	1182
426	355	391	441	373	304	204	104	44	13	670	990	632	1764	1631	1483
822	739	733	790	704	567	361	166	64	13	1394	2033	1286	3716	3190	2665
116	100	126	107	105	68	43	15	2	1	222	327	166	582	475	341
122	108	116	142	117	75	65	22	12	2	180	314	139	509	468	435
238	208	242	249	222	143	108	37	14	3	402	641	305	1091	943	776
228	234	216	220	186	167	101	44	11	1	401	639	339	1024	946	730
231	194	202	239	251	216	155	86	38	5	437	599	299	933	847	990
459	428	418	459	437	383	256	130	49	6	838	1238	638	1957	1793	1720
164	135	162	169	138	104	61	26	6		282	365	215	712	643	504
141	161	156	179	170	129	85	43	12	2	247	362	173	595	615	620
305	296	318	348	308	233	146	69	18	2	529	727	388	1307	1258	1124
197	185	204	211	194	158	98	44	13	2	433	588	321	1057	874	720
211	174	228	228	217	200	116	66	27	4	396	591	291	903	836	858
408	359	432	439	411	358	214	110	40	6	829	1179	612	1960	1710	1578
2142	1973	1903	1942	1676	1206	674	284	69	15	3486	5458	3706	10300	8732	5866
2110	2065	2113	2075	2062	1696	1070	550	163	27	3359	5339	3189	9652	8835	7643
4252	4038	4016	4017	3738	2902	1744	834	232	42	6845	10797	6895	19952	17567	13509

Tabell 4.2 (forts) Folkmängd efter kön och ålder (i femårsklasser) i kommuner 31 december 1991 enligt indelningen 1 januari 1992

KOMMUN	KÖN	SAMT- LIGA	DÄRAV EFTER ÅLDER									
			-4	5-9	10-14	15-19	20-24	25-29	30-34	35-39	40-44	45-49
22 SORSELE	M	1822	111	102	123	103	109	91	96	115	119	89
	KV	1702	118	94	105	84	58	81	89	103	94	91
	SA	3524	229	196	228	187	167	172	185	218	213	180
21 STORUMAN	M	4037	230	265	243	230	247	255	254	271	291	264
	KV	3671	227	198	259	205	206	219	220	232	192	246
	SA	7708	457	463	502	435	453	474	474	503	483	510
80 UMEÅ	M	45634	3662	3060	2810	3013	3869	4160	3493	3415	3670	3586
	KV	47019	3395	2924	2762	3020	4095	3927	3392	3442	3633	3383
	SA	92653	7057	5984	5572	6033	7964	8087	6885	6857	7303	6969
62 VILHELMINA	M	4358	313	301	241	269	234	255	277	299	316	279
	KV	4094	292	288	273	264	191	237	239	262	228	261
	SA	8452	605	589	514	533	425	492	516	561	544	540
04 VINDELN	M	3375	231	208	225	211	184	193	199	210	225	235
	KV	3316	223	190	209	226	155	142	156	192	191	212
	SA	6691	454	398	434	437	339	335	355	402	416	447
60 VÄNNÄS	M	4363	354	281	301	302	259	277	301	303	314	299
	KV	4248	362	267	262	288	241	252	247	272	295	272
	SA	8611	716	548	563	590	500	529	548	575	609	571
63 ÅSELE	M	2094	107	128	94	114	98	105	120	126	142	145
	KV	2049	124	94	127	115	98	81	91	125	127	119
	SA	4143	231	222	221	229	196	186	211	251	269	264
25 NORRBOTTENS LÄN												
06 ARJEPLOG	M	1947	122	134	96	103	93	110	135	137	113	144
	KV	1796	120	107	88	98	102	94	111	127	100	110
	SA	3743	242	241	184	201	195	204	246	264	213	254
05 ARVIDSJAU	M	4108	254	227	227	243	241	274	267	265	270	292
	KV	3906	233	190	205	283	186	190	234	224	240	274
	SA	8014	487	417	432	526	427	464	501	489	510	566
82 BODEN	M	14856	1050	966	975	997	1011	1033	987	1095	1187	1214
	KV	15322	1012	895	890	1038	905	920	1012	1071	1204	1069
	SA	30178	2062	1861	1865	2035	1916	1953	1999	2166	2391	2283
23 GÄLLIVARE	M	11529	797	651	634	697	748	828	875	823	932	821
	KV	10831	782	604	616	633	658	732	755	798	712	733
	SA	22360	1579	1255	1250	1330	1406	1560	1630	1621	1644	1554
83 HAPARANDA	M	5388	375	326	361	389	340	348	354	424	419	366
	KV	5262	314	331	353	390	293	273	336	365	384	336
	SA	10650	689	657	714	779	633	621	690	789	803	702
10 JOKKMOKK	M	3378	225	192	166	189	205	203	214	244	279	256
	KV	3282	239	192	206	192	171	197	206	225	245	206
	SA	6660	464	384	372	381	376	400	420	469	524	462
14 KALIX	M	9748	662	596	602	683	673	639	597	649	699	705
	KV	9540	614	539	575	667	560	559	530	619	697	620
	SA	19288	1276	1135	1177	1350	1233	1198	1127	1268	1396	1325
84 KIRUNA	M	13577	957	775	770	922	1088	1170	1047	957	1064	969
	KV	12597	949	796	709	885	882	934	887	836	892	883
	SA	26174	1906	1571	1479	1807	1970	2104	1934	1793	1956	1852
80 LULEÅ	M	34597	2355	1992	1987	2311	3070	3046	2504	2601	2716	2655
	KV	33926	2211	1917	1927	2100	2745	2598	2294	2411	2611	2559
	SA	68523	4566	3909	3914	4411	5815	5644	4798	5012	5327	5214
21 PAJALA	M	4474	294	242	244	278	252	227	252	295	310	265
	KV	3946	238	227	223	234	161	167	216	237	225	224
	SA	8420	532	469	467	512	413	394	468	532	535	489
81 PITEÅ	M	20185	1421	1286	1432	1522	1495	1398	1294	1451	1634	1563
	KV	20290	1414	1184	1252	1480	1273	1224	1258	1429	1579	1475
	SA	40475	2835	2470	2684	3002	2768	2622	2552	2880	3213	3038
60 ÄLVSBYN	M	4769	352	284	266	376	291	319	289	314	354	343
	KV	4677	315	297	245	305	278	245	284	250	318	316
	SA	9446	667	581	511	681	569	564	573	564	672	659
13 ÖVERKALIX	M	2453	157	145	118	147	118	140	160	171	136	168
	KV	2283	135	114	125	124	87	125	135	132	126	126
	SA	4736	292	259	243	271	205	265	295	303	262	294
18 ÖVERTORNEÅ	M	3147	198	182	225	196	185	157	190	240	233	173
	KV	3020	191	187	197	186	110	137	185	196	170	148
	SA	6167	389	369	422	382	295	294	375	436	403	321

50-54	55-59	60-64	65-69	70-74	75-79	80-84	85-89	90-94	95-	-6	7-17	18-24	25-44	45-64	65-
96	104	119	136	130	95	54	21	8	1	151	244	153	421	408	445
92	106	107	125	107	113	62	53	17	3	162	210	87	367	396	480
188	210	226	261	237	208	116	74	25	4	313	454	240	788	804	925
235	229	245	235	208	184	103	37	10	1	344	539	332	1071	973	778
219	243	245	212	217	149	115	53	12	2	310	496	289	863	953	760
454	472	490	447	425	333	218	90	22	3	654	1035	621	1934	1926	1538
2341	2036	1774	1658	1327	925	555	220	49	11	4931	6342	5141	14738	9737	4745
2439	2111	1985	1978	1650	1324	910	497	123	29	4628	6178	5390	14394	9918	6511
4780	4147	3759	3636	2977	2249	1465	717	172	40	9559	12520	10531	29132	19655	11256
245	234	237	251	255	183	102	48	15	4	426	591	341	1147	995	858
215	241	221	255	224	198	122	60	16	7	404	599	305	966	938	882
460	475	458	506	479	381	224	108	31	11	830	1190	646	2113	1933	1740
180	166	195	206	207	146	108	33	10	3	332	453	274	827	776	713
173	180	208	250	227	172	113	66	23	8	306	454	243	681	773	859
353	346	403	456	434	318	221	99	33	11	638	907	517	1508	1549	1572
232	211	201	218	222	156	90	32	9	1	470	653	374	1195	943	728
223	202	230	235	235	178	102	61	23	1	474	587	359	1066	927	835
455	413	431	453	457	334	192	93	32	2	944	1240	733	2261	1870	1563
121	121	146	158	143	108	83	27	7	1	159	227	155	493	533	527
106	116	125	163	154	144	81	46	11	2	161	249	148	424	466	601
227	237	271	321	297	252	164	73	18	3	320	476	303	917	999	1128
98	122	116	138	113	83	49	32	7	2	187	227	134	495	480	424
109	112	124	105	103	89	51	35	9	2	165	212	138	432	455	394
207	234	240	243	216	172	100	67	16	4	352	439	272	927	935	818
214	268	252	252	224	184	92	47	14	1	343	510	339	1076	1026	814
236	255	231	260	234	180	132	76	38	5	314	479	304	888	996	925
450	523	483	512	458	364	224	123	52	6	657	989	643	1964	2022	1739
787	705	666	668	636	441	281	125	28	4	1418	2183	1398	4302	3372	2183
792	729	799	811	770	645	449	212	81	18	1401	2004	1335	4207	3389	2986
1579	1434	1465	1479	1406	1086	730	337	109	22	2819	4187	2733	8509	6761	5169
765	747	679	521	433	300	193	62	21	2	1067	1448	1012	3458	3012	1532
784	662	606	469	440	409	268	130	29	11	1027	1346	920	2997	2785	1756
1549	1409	1285	990	873	709	461	192	50	13	2094	2794	1932	6455	5797	3288
292	278	313	293	218	158	88	30	16	5	509	793	489	1545	1249	803
291	260	310	298	275	203	146	71	28	5	451	788	442	1358	1197	1026
583	538	623	591	493	361	234	101	44	5	960	1581	931	2903	2446	1829
185	187	203	194	149	137	102	36	11	1	296	386	295	940	831	630
160	189	173	202	178	129	91	62	17	2	319	417	264	873	728	681
345	376	376	396	327	266	193	98	28	3	615	803	559	1813	1559	1311
596	551	525	504	423	354	190	77	19	4	909	1350	957	2584	2377	1571
569	534	534	506	475	431	310	152	42	7	847	1266	842	2405	2257	1923
1165	1085	1059	1010	898	785	500	229	61	11	1756	2616	1799	4989	4634	3494
799	869	742	582	407	277	118	49	13	2	1274	1757	1481	4238	3379	1448
834	759	609	542	425	364	244	128	30	9	1299	1636	1286	3549	3085	1742
1633	1628	1351	1124	832	641	362	177	43	11	2573	3393	2767	7787	6464	3190
2144	1799	1608	1382	1083	689	455	146	45	9	3184	4465	4066	10867	8206	3809
2062	1751	1737	1483	1251	1014	705	373	147	30	2992	4256	3652	9914	8109	5003
4206	3550	3345	2865	2334	1703	1160	519	192	39	6176	8721	7718	20781	16315	8812
310	288	297	329	237	172	117	48	17	7	401	550	359	1084	1160	920
257	259	277	255	244	259	148	75	20	5	336	481	266	845	1017	1001
567	547	574	584	481	431	265	123	37	7	737	1031	625	1929	2177	1921
1052	1003	997	874	713	529	337	141	36	7	1964	3057	2135	5777	4615	2637
1094	1089	1019	959	834	776	544	285	107	15	1884	2885	1834	5490	4677	3520
2146	2092	2016	1833	1547	1305	881	426	143	22	3848	5942	3969	11267	9292	6157
217	264	294	274	207	175	99	38	11	2	473	658	438	1276	1118	806
258	280	308	279	237	203	158	73	26	2	426	613	401	1097	1162	978
475	544	602	553	444	378	257	111	37	4	899	1271	839	2373	2280	1784
151	138	162	191	147	121	50	28	3	2	218	292	175	607	619	542
134	145	191	148	167	137	82	36	14	7	174	274	137	518	596	584
285	283	353	339	314	258	132	64	17	2	392	566	312	1125	1215	1126
179	171	202	193	166	134	81	30	11	1	271	459	256	820	725	616
162	165	210	219	187	167	117	65	15	6	256	432	183	688	685	776
341	336	412	412	353	301	198	95	26	7	527	891	439	1508	1410	1392

Tabell 4.3 Folkmängd 0–18 år (i ettårsklasser) i län och kommuner 31 december 1991 enligt indelningen 1 januari 1992

Population 0–18 år (in one-year groups) by county and municipality Dec. 31, 1991 according to the administrative subdivisions of Jan. 1, 1992

LÄN KOMMUN	ALDER 0	1	2	3	4	5	6	7	8	9
01 STOCKHOLMS LÄN	24749	24927	23027	21955	20299	19575	18541	17656	17153	17508
27 BOTKYRKA	1217	1197	1149	1124	1022	969	907	857	873	904
62 DANDERYD	332	308	323	331	305	369	322	281	320	308
25 EKERO	338	362	347	333	286	287	284	263	237	241
36 HANINGE	1096	1183	1042	975	912	902	843	804	786	768
26 HUDDINGE	1288	1282	1191	1105	1175	1086	984	938	860	910
23 JÄRFÄLLA	840	829	747	738	683	680	649	705	664	687
86 LIDINGÖ	446	462	443	456	448	434	441	389	419	412
82 NACKA	1021	1093	1018	909	887	834	786	772	788	795
88 NORRTÄLJE	693	756	692	652	643	631	603	582	539	565
92 NYNÄSHAMN	365	404	346	339	291	255	264	247	231	254
28 SALEM	209	215	196	193	195	159	177	147	165	159
91 SIGTUNA	569	545	478	481	438	442	388	376	360	360
63 SOLLENTUNA	773	786	760	789	715	733	687	708	621	702
84 SOLNA	778	695	576	566	465	439	416	382	388	374
80 STOCKHOLM	9324	9003	8419	7772	7141	6771	6509	6147	5908	5951
83 SUNDBYBERG	506	514	477	382	378	336	316	259	254	239
81 SÖDERTÄLJE	1282	1379	1249	1145	1050	1045	931	962	924	965
38 TYRESÖ	552	567	546	581	519	476	469	434	404	380
60 TÄBY	740	860	751	793	697	748	742	686	709	775
39 UPPLANDS-BRO	329	383	325	343	296	309	261	259	261	264
14 UPPLANDS-VÄSBY	592	580	544	513	445	468	440	434	447	434
15 VÄLLENTUNA	431	407	391	417	345	332	331	273	304	289
87 VAXHOLM	103	104	98	88	99	84	89	78	70	77
20 VÄRMÖ	429	464	401	393	386	314	294	255	267	297
17 ÖSTERÅKER	496	549	518	537	478	472	408	418	354	398
03 UPPSALA LÄN	4345	4284	4113	3899	3740	3703	3641	3289	3306	3240
81 ENKÖPING	530	548	562	515	502	491	476	447	413	419
05 HÄBO	278	254	271	235	268	235	216	205	210	216
60 TIERP	298	267	262	262	227	259	249	236	235	218
80 UPPSALA	2760	2717	2581	2429	2313	2313	2274	2045	2043	2001
19 ÄLVKARLEBY	153	146	112	110	117	106	105	98	108	93
82 ÖSTHAMMAR	326	352	325	348	313	299	321	258	297	293
04 SÖDERMANLANDS LÄN	3563	3686	3526	3359	3187	3145	3085	3013	2950	2900
84 ESKILSTUNA	1248	1248	1202	1124	1108	1039	1043	1019	931	952
82 FLEN	220	287	247	236	222	225	195	201	199	220
61 GNESTA	147	160	146	138	113	126	128	123	123	126
83 KÄTRINEHOLM	492	513	426	434	374	411	381	387	382	339
80 NYKÖPING	634	598	682	616	578	564	551	528	549	537
81 OXELÖSUND	144	147	145	129	150	157	148	148	164	125
86 STRÅNGNÄS	394	417	392	406	376	350	381	348	354	341
88 TROSA	142	149	146	126	132	137	131	123	121	143
28 VINGÅKER	142	167	140	150	134	136	127	136	127	117
05 ÖSTERGÖTLANDS LÄN	5756	5872	5430	5376	5086	5027	4845	4450	4512	4493
60 BOXHOLM	83	81	72	83	68	73	78	80	74	67
62 FINSPÅNG	264	318	317	310	294	319	272	264	253	268
13 KINDA	156	175	156	171	145	141	125	114	120	113
80 LINKÖPING	1843	1772	1611	1672	1558	1493	1470	1294	1339	1309
86 MJÖLBY	378	390	326	345	338	326	340	273	304	329
83 MOTALA	646	600	575	553	550	557	542	512	498	503
81 NORRKÖPING	1641	1785	1631	1526	1465	1398	1308	1281	1261	1254
82 SÖDERKÖPING	204	195	226	200	193	193	196	193	184	185
84 VÄDSTENA	105	98	79	81	90	95	79	64	88	84
63 VALDEMARSVIK	127	121	115	110	95	125	133	106	111	112
12 YDRE	53	63	67	62	57	72	61	56	52	57
61 ÄTVIDABERG	166	191	161	188	152	143	152	136	159	134
09 ÖDESHÖG	90	83	94	75	81	92	89	77	69	78
06 JÖNKÖPINGS LÄN	4545	4509	4208	4165	3935	3959	3884	3760	3731	3631
04 ANEBY	101	121	118	120	118	121	134	92	111	112
86 EKSJÖ	255	262	242	250	228	232	212	221	229	241
62 GISLAVED	444	479	403	425	443	400	406	391	370	379
17 GNDSJÖ	166	176	161	166	137	163	138	121	125	150
80 JÖNKÖPING	1691	1648	1530	1530	1358	1397	1368	1409	1291	1256
82 NÄSSJÖ	437	423	419	387	366	396	367	356	374	329
84 SÄVSJÖ	156	179	161	150	178	159	173	143	144	144
87 TRANÅS	225	262	205	194	198	207	169	181	186	170
65 VAGGERYD	191	166	165	167	174	170	186	175	168	167

10	11	12	13	14	15	16	17	18	0-6	7-9	10-12	13-15	16-18
17656	18521	17689	16795	17223	17753	18354	19830	19955	153073	52317	53866	51771	58139
947	931	981	928	1004	1038	1092	1078	1137	7585	2634	2859	2970	3307
347	368	313	341	387	375	340	436	396	2290	909	1028	1103	1172
256	252	265	251	267	298	301	327	335	2237	741	773	816	963
810	953	798	847	800	893	939	1026	1007	6953	2358	2561	2540	2972
903	913	907	862	893	930	976	1040	1044	8111	2708	2723	2685	3060
720	793	722	743	775	783	844	881	863	5166	2056	2235	2301	2588
417	489	435	475	462	449	478	470	491	3130	1220	1341	1386	1439
790	828	860	765	772	875	819	893	937	6548	2355	2478	2412	2649
597	588	574	535	504	528	554	606	582	4670	1686	1759	1567	1742
282	251	249	263	259	260	295	303	373	2264	732	782	782	971
175	176	181	170	198	233	235	246	279	1344	471	532	601	760
373	429	376	345	352	365	420	473	460	3341	1096	1178	1062	1353
671	696	687	631	651	671	711	816	751	5243	2031	2054	1953	2278
375	395	408	336	370	357	420	435	427	3935	1144	1178	1063	1282
5851	5958	5665	5177	5206	5218	5247	5738	5909	54939	18006	17474	15601	16894
243	261	235	214	189	209	224	222	265	2909	752	739	612	711
977	996	946	910	926	968	1050	1183	1111	8081	2851	2919	2804	3344
373	441	431	417	457	462	475	520	541	3710	1218	1245	1336	1536
783	875	789	718	795	792	841	882	845	5331	2170	2447	2305	2568
257	279	284	254	324	302	331	365	314	2246	784	820	880	1010
428	492	483	472	514	522	555	605	587	3582	1315	1403	1508	1747
306	331	311	317	291	366	302	312	367	2654	866	948	974	981
96	91	72	102	79	95	98	106	112	665	225	259	276	316
287	321	292	265	285	291	316	333	294	2681	819	900	841	943
392	414	425	457	463	473	491	534	528	3458	1170	1231	1393	1553
3233	3436	3311	3078	3221	3372	3570	3676	3667	27725	9835	9980	9671	10913
388	460	412	402	402	433	446	494	486	3624	1279	1260	1237	1426
195	213	238	235	245	288	283	307	295	1757	631	646	768	885
222	248	259	222	214	216	266	265	255	1824	689	729	652	786
2048	2092	1997	1846	1922	1993	2127	2172	2208	17387	6089	6137	5761	6507
102	110	103	96	118	123	126	124	119	849	299	315	337	369
278	313	302	277	320	319	322	314	304	2284	848	893	916	940
2975	3061	3072	3069	3027	3095	3310	3632	3550	23551	8863	9108	9191	10492
989	1013	961	1001	991	1060	1108	1198	1191	8012	2902	2963	3052	3497
217	216	217	207	211	233	236	263	252	1632	620	650	651	751
124	135	135	144	147	140	127	143	132	958	372	394	431	402
365	375	373	367	357	378	419	441	485	3031	1108	1113	1102	1345
510	579	571	562	570	502	595	683	639	4223	1614	1660	1634	1917
158	149	154	153	139	158	159	199	172	1020	437	461	450	530
359	337	389	376	333	324	394	402	373	2716	1043	1085	1033	1169
122	128	139	145	135	173	140	166	162	963	387	389	453	468
131	129	133	114	144	127	132	137	144	996	380	393	385	413
4642	4872	4748	4595	4826	4941	5123	5561	5482	37392	13455	14262	14362	16166
52	84	53	68	64	78	76	75	73	538	221	189	210	224
274	287	283	262	286	308	330	341	353	2094	785	844	856	1024
108	128	118	130	132	128	149	144	153	1069	347	354	390	446
1426	1381	1370	1306	1375	1370	1420	1529	1623	11419	3942	4177	4051	4572
284	330	352	334	339	340	373	361	389	2443	906	966	1013	1123
482	533	494	474	514	538	538	598	530	4023	1513	1509	1526	1666
1345	1380	1371	1350	1431	1469	1520	1656	1605	10754	3796	4096	4250	4781
222	205	221	185	203	191	173	249	190	1407	562	648	579	612
70	94	82	76	88	84	107	101	97	627	236	246	248	305
113	118	95	114	104	103	124	142	131	826	329	326	321	397
53	52	58	54	54	60	60	70	51	435	165	163	168	181
143	196	181	153	170	184	158	204	208	1153	429	520	507	570
70	84	70	89	66	88	95	91	79	604	224	224	243	265
3545	3828	3798	3669	3825	3959	4051	4269	4351	29205	11122	11171	11453	12671
93	116	89	99	104	112	99	105	91	833	315	298	315	295
217	235	237	243	239	238	220	254	226	1681	691	689	720	700
342	416	361	349	381	380	388	442	451	3000	1140	1119	1110	1281
120	141	126	138	140	157	134	160	166	1107	396	387	435	460
1247	1317	1318	1238	1314	1371	1433	1467	1543	10522	3956	3882	3923	4443
297	335	309	361	398	366	384	431	441	2795	1059	941	1125	1256
156	170	165	172	142	169	167	164	170	1156	431	491	483	501
189	212	211	211	198	225	227	238	236	1460	537	612	634	701
186	165	188	146	168	192	203	195	191	1219	510	539	506	589

Tabell 4.3 (forts) Folkmängd 0–18 år (i ettårsklasser) i län och kommuner 31 december 1991 enligt indelningen 1 januari 1992

LÄN KOMMUN	ÅLDER 0	1	2	3	4	5	6	7	8	9
85 VETLANDA	427	385	355	385	318	324	362	307	329	301
83 VÄRNAMO	452	408	449	391	417	390	369	364	404	382
07 KRONBERGS LÄN	2402	2434	2299	2315	2287	2196	2152	2097	2158	2152
64 ALVESTA	274	282	274	274	259	280	260	282	276	285
61 LESSEBO	128	109	101	124	126	115	112	118	111	130
81 LUNGBY	393	426	382	323	356	332	312	310	318	331
67 MARKARYD	137	139	132	133	125	122	125	122	133	102
63 TINGSRYD	211	166	191	168	194	209	170	147	179	188
60 UPPVIDINGE	139	138	135	141	126	142	126	120	112	112
80 VÄXJÖ	903	954	885	916	872	801	843	797	860	806
65 ÄLMHULT	217	220	199	236	229	195	204	201	169	198
08 KALMAR LÄN	3274	3399	3177	3134	2994	2883	2966	2808	2728	2839
85 BORGHOLM	144	142	150	164	147	152	153	132	145	131
62 FHMABODA	150	143	131	138	112	122	137	126	116	121
60 HULTSFRED	229	240	242	210	205	206	219	183	193	193
21 HÖGSBY	88	110	73	113	87	94	92	83	86	110
80 KALMAR	803	787	762	740	710	680	644	652	627	614
61 MÖNSTERÅS	198	182	189	200	169	151	172	166	150	153
40 MÖRBYLÅNGA	206	233	205	191	208	191	195	187	182	199
81 NYBRO	285	295	300	247	228	271	237	254	246	223
82 OSKARSHAMN	320	375	334	317	347	288	322	283	268	322
34 TORSÅS	98	114	97	110	95	102	103	123	89	102
84 VINNERBY	226	226	203	215	209	180	198	204	177	177
83 VÄSTERVIK	527	552	491	489	477	446	494	415	449	494
09 GOTLANDS LÄN	799	948	833	846	769	719	692	720	746	734
80 GOTLAND	799	948	833	846	769	719	692	720	746	734
10 BLEKINGE LÄN	1993	1992	1829	1771	1777	1814	1719	1701	1715	1708
82 KARLSHAMN	381	407	349	361	344	367	364	335	341	340
80 KARLSKRONA	823	762	719	705	724	728	689	716	675	691
60 OLOFSTRÖM	225	229	201	176	170	160	156	159	158	147
81 RONNEBY	348	394	357	321	346	365	311	334	349	328
83 SÖLVESBORG	216	200	203	208	193	194	199	167	192	202
11 KRISTIANSTADS LÄN	3917	4007	3856	3886	3655	3632	3456	3443	3333	3346
62 BRÖMÖLLA	191	171	189	174	166	154	146	166	166	176
68 BÅSTAD	176	179	183	155	142	161	166	157	158	174
83 HÄSSLEHOLM	660	662	591	667	631	609	581	557	545	541
66 KLIPPAN	198	219	214	224	188	200	189	182	171	164
80 KRISTIANSTAD	990	1006	940	987	913	901	852	836	810	843
63 OSBY	178	191	186	179	179	188	160	157	180	154
65 PERSTORP	108	114	107	110	113	102	106	100	104	87
81 SÄMREHAMN	253	262	272	263	225	225	215	207	202	209
60 TONELLILLA	166	148	167	167	147	144	148	140	142	141
67 ÅSTORP	180	213	180	185	161	177	176	161	158	186
82 ÄNGELHOLM	453	474	440	432	437	431	406	433	384	378
37 ÖRKELLJUNGA	130	142	160	131	142	130	122	125	134	116
21 ÖSTRA GÖINGE	234	226	237	212	211	210	189	212	179	177
12 MALMÖHUS LÄN	10637	10890	10241	10161	9404	9284	8828	8543	8470	8504
60 BJUV	203	182	215	197	182	185	185	174	182	172
31 BURLÖV	192	205	205	195	190	184	171	172	193	159
85 ESLÖV	425	454	377	433	409	338	378	338	348	298
83 HELSINGBORG	1490	1428	1415	1349	1173	1184	1163	1085	1050	1091
84 HÖGANÄS	267	295	246	272	264	278	253	264	268	267
66 HÖRBY	207	190	217	183	178	164	186	155	188	171
67 HÖR	200	220	194	208	199	183	179	156	173	184
61 KÄVLINGE	325	416	385	349	337	335	297	300	282	306
82 LANDSKRONA	446	477	458	410	439	376	387	364	358	381
62 LÖNNA	223	271	210	251	224	213	205	230	185	198
81 LUND	1331	1356	1229	1241	1145	1213	1102	1077	1025	1056
80 MÄLMÖ	2987	3035	2841	2684	2454	2442	2305	2246	2169	2133
65 SjöBO	235	232	221	250	211	220	191	185	203	194
64 SKURUP	220	225	212	191	173	171	160	159	188	173
30 STAFFANSTORP	231	249	224	277	243	244	197	230	236	234
14 SVALÖV	183	199	195	186	196	187	159	166	170	135
63 SVEDALA	241	268	238	263	272	269	253	276	251	279
87 TRELLEBORG	539	505	491	534	458	429	409	396	409	422

10	11	12	13	14	15	16	17	18	0-6	7-9	10-12	13-15	16-18
335	343	383	346	348	367	389	382	412	2556	937	1061	1061	1183
363	378	411	366	393	382	407	431	424	2876	1150	1152	1141	1262
2175	2237	2276	2203	2279	2387	2470	2590	2471	16085	6407	6688	6869	7531
250	280	275	243	255	288	304	299	278	1903	843	805	786	881
123	124	103	120	122	111	123	141	120	815	359	350	353	384
319	314	321	357	366	397	412	401	373	2524	959	954	1120	1186
141	124	155	144	148	146	133	165	165	913	357	420	438	463
199	181	212	170	176	206	186	188	195	1309	514	592	552	569
121	120	118	136	134	112	130	137	137	947	344	359	382	404
835	888	870	856	883	921	965	1036	994	6174	2463	2593	2660	2995
187	206	222	177	195	206	217	223	209	1500	568	615	578	649
2811	2749	2926	2735	2891	2930	3036	3238	3316	21827	8375	8486	8556	9590
152	152	143	131	149	142	134	135	150	1052	408	447	422	419
125	128	126	109	132	120	132	131	137	933	363	379	361	400
172	193	197	215	210	210	210	215	238	1551	569	562	635	663
82	90	106	71	81	83	80	82	93	657	279	278	235	255
638	640	654	619	626	654	696	695	712	5126	1893	1932	1899	2103
156	149	163	129	163	156	170	224	181	1261	469	468	448	575
205	180	189	169	170	216	191	200	209	1429	568	574	555	600
225	203	244	210	236	259	262	260	315	1863	723	672	705	837
302	303	341	342	343	340	386	401	395	2303	873	946	1025	1182
100	89	100	93	89	89	101	108	114	719	314	289	271	323
174	179	203	187	187	195	195	230	214	1457	558	556	569	639
480	443	460	460	505	466	479	557	558	3476	1358	1383	1431	1594
753	730	732	640	730	692	733	817	739	5606	2200	2215	2062	2289
753	730	732	640	730	692	733	817	739	5606	2200	2215	2062	2289
1742	1779	1781	1776	1843	1935	2110	2073	2136	12895	5124	5302	5554	6319
368	370	364	326	365	385	436	432	441	2573	1016	1102	1076	1309
678	725	685	737	775	773	830	813	824	5150	2072	2088	2285	2467
167	152	171	156	158	164	210	207	210	1317	464	490	478	627
337	340	388	354	349	386	401	394	440	2442	1011	1065	1089	1235
192	192	173	203	196	227	233	227	221	1413	561	557	626	681
3482	3522	3618	3607	3647	3801	3965	4052	4001	26409	10122	10622	11055	12018
172	173	210	162	168	175	182	190	177	1191	508	555	505	549
163	165	163	190	180	159	174	180	164	1152	489	491	529	518
559	557	602	588	612	633	679	732	690	4401	1643	1718	1833	2101
202	186	202	228	233	192	238	252	235	1432	517	590	653	725
821	828	821	830	866	910	950	899	1009	6589	2489	2470	2606	2858
184	178	178	174	164	190	176	178	194	1261	491	540	528	548
90	107	101	103	100	91	93	101	87	760	291	298	294	281
238	221	238	211	222	228	259	250	243	1715	628	697	661	752
142	178	160	158	141	167	160	168	163	1087	423	480	466	491
175	184	204	167	194	243	214	237	210	1272	505	563	604	661
401	417	406	454	403	472	490	486	481	3073	1195	1224	1329	1457
123	128	139	131	142	138	149	146	131	957	375	390	411	426
212	200	194	211	222	203	201	233	217	1519	568	606	636	651
8566	8574	8982	8694	8897	9257	9751	10025	9863	69445	25517	26122	26848	29639
172	163	208	195	228	239	246	230	214	1349	528	543	662	690
189	163	193	178	193	204	198	230	226	1342	524	545	575	654
372	318	318	350	358	386	373	383	426	2814	984	1008	1094	1182
1053	1063	1144	1182	1124	1110	1273	1392	1326	9202	3226	3260	3416	3991
263	298	290	298	324	363	371	344	315	1875	799	851	985	1030
163	172	181	156	158	176	178	185	188	1325	514	516	490	551
173	195	199	173	190	189	169	180	157	1383	513	567	552	506
298	317	345	316	353	372	400	392	395	2444	888	960	1041	1187
363	406	388	374	408	415	427	466	443	2993	1103	1157	1197	1336
209	215	223	223	251	256	274	290	265	1597	613	647	730	829
1026	1021	1089	990	973	1035	1092	1093	1107	8617	3158	3136	2998	3292
2151	2129	2078	2084	2052	2132	2280	2364	2358	18748	6548	6358	6268	7002
187	208	227	208	192	214	230	201	194	1560	582	622	614	625
199	177	198	181	200	204	213	209	178	1352	520	574	585	600
232	234	272	274	253	300	325	330	313	1665	700	738	827	968
149	171	194	146	186	212	181	186	192	1305	471	514	544	559
257	280	319	289	294	326	321	337	306	1804	806	856	909	964
417	388	430	417	424	409	434	420	484	3365	1227	1235	1250	1338

Tabell 4.3 (forts) Folkmängd 0–18 år (i ettårsklasser) i län och kommuner 31 december 1991 enligt indelningen 1 januari 1992

LÄN KOMMUN	ÅLDER									
	0	1	2	3	4	5	6	7	8	9
33 VELLINGE	366	379	384	388	390	400	377	319	328	368
86 YSTAD	326	304	284	300	267	269	271	251	264	283
13 HALLANDS LÄN	3665	3833	3625	3554	3324	3324	3301	3182	2981	3095
82 FALKENBERG	522	556	524	502	470	503	468	473	421	469
80 HALMSTAD	1077	1065	1062	1012	896	945	936	955	875	901
15 HYLTE	165	163	163	145	165	133	150	139	134	146
84 KUNGSBACKA	887	948	832	883	819	763	804	713	689	698
81 LAHOLM	310	309	321	316	309	300	304	317	284	283
83 VARBERG	704	792	723	696	665	680	639	585	578	598
14 GÖTEBORGS O BOHUS LÄN	11019	10841	10058	9671	8816	8487	8423	8128	7624	7911
80 GÖTEBORG	6220	6100	5331	5043	4637	4411	4315	4254	3881	4115
01 HÄRRYDA	433	445	413	449	400	397	410	379	362	391
82 KUNGÄLV	551	546	539	559	512	467	434	430	459	411
84 LYSEKIL	191	206	233	205	196	157	193	169	195	185
30 MUNKEDAL	162	156	140	143	147	154	150	143	118	150
81 MÖLNDAL	847	792	792	736	644	661	686	595	615	586
21 ORUST	230	232	234	254	205	247	201	202	198	199
02 PARTILLE	489	489	475	471	458	412	425	408	395	454
27 SOTENÄS	121	121	117	131	111	118	124	119	99	121
15 STENUNGSUND	329	313	312	294	267	287	259	262	241	236
86 STRÖMSTAD	169	169	173	162	134	123	112	127	100	112
35 TANUM	166	189	202	176	139	138	140	154	139	112
19 TJÖRN	208	236	234	221	222	196	214	194	191	195
85 UDDEVALLA	733	671	668	653	579	577	593	538	494	499
07 ÖCKERÖ	170	176	195	174	165	142	167	154	137	145
15 ÄLVSBOGERS LÄN	6374	6664	6293	6154	5819	5721	5630	5404	5215	5273
21 ALE	368	367	378	318	342	329	312	296	303	309
82 ALINGSÅS	469	519	503	449	495	483	477	467	462	405
60 BENGTSFORS	160	164	138	145	147	146	127	123	139	146
83 BORÅS	1422	1478	1358	1345	1212	1203	1217	1151	1058	1074
04 DALS-ED	74	76	72	71	66	61	64	62	66	68
07 FÄRGELANDA	114	84	104	116	103	110	101	103	88	114
66 HERRLJUNGA	148	138	146	135	132	142	141	125	138	123
24 LERUM	546	571	572	496	530	524	498	459	437	490
62 LILLA EDET	202	230	195	215	199	188	195	197	170	167
63 MARK	481	500	463	510	447	424	423	444	408	410
61 MELLERUD	139	156	138	118	144	127	126	124	123	110
65 SVENLJUNGA	164	170	171	168	138	162	139	152	139	125
52 TRANEMO	168	200	168	189	177	142	200	161	142	194
81 TROLLHÄTTAN	769	781	717	689	661	602	579	560	560	564
84 ULRICEHAMN	296	330	307	272	276	277	298	274	303	275
27 VÄRGÅRDA	158	155	147	176	143	170	144	140	139	140
80 VÄRNBORG	515	552	536	550	463	482	434	427	418	414
85 AMÅL	181	193	180	192	144	149	155	139	122	145
16 SKARABORGS LÄN	4044	4102	3829	3803	3641	3594	3496	3382	3365	3541
03 ESSUNGA	83	69	111	93	70	77	78	68	81	80
86 FALKÖPING	451	459	406	403	412	428	406	393	376	392
02 GRÄSTORP	93	88	78	105	97	103	86	71	89	77
43 GULLSPÅNG	83	105	78	102	98	89	74	74	78	95
61 GÖTENE	199	198	171	182	159	174	174	166	183	202
23 HABO	151	164	149	173	163	158	166	153	140	171
84 HJO	141	140	111	114	128	111	112	129	126	136
37 KARLSBORG	98	99	94	101	109	107	90	94	106	117
81 LIDKÖPING	506	536	509	443	447	402	421	415	394	443
80 MARIESTAD	372	363	322	361	315	281	279	292	288	287
22 MULLSJÖ	126	100	117	117	98	119	106	109	116	111
82 SKARA	279	290	253	257	247	222	237	231	232	227
83 SKÖVDE	704	721	667	663	604	606	581	560	562	542
62 TIBRO	158	161	147	148	147	160	146	145	125	144
85 TIDAHOLM	230	194	200	195	175	170	181	141	169	170
63 TÖREBODA	145	170	174	142	129	153	141	141	129	131
60 VARA	227	245	242	204	243	234	218	200	171	216
17 VÄRMLANDS LÄN	3963	3918	3695	3578	3430	3331	3234	3109	3144	3093
84 ARVIKA	371	363	342	322	340	297	315	274	283	304
30 EDA	128	151	120	126	115	129	115	75	122	84
82 FILIPSTAD	190	169	151	159	134	129	117	134	157	137

10	11	12	13	14	15	16	17	18	0-6	7-9	10-12	13-15	16-18
392	370	412	384	454	442	465	474	471	2684	1015	1174	1280	1410
301	286	274	276	282	273	301	319	305	2021	798	861	831	925
3127	3132	3297	3264	3169	3368	3553	3639	3691	24626	9258	9556	9801	10883
454	519	510	519	475	476	528	551	523	3545	1363	1483	1470	1602
982	847	953	986	895	977	1061	1064	1094	6993	2731	2782	2858	3219
112	122	139	146	123	148	111	166	146	1084	419	373	417	423
663	750	716	738	740	793	828	835	930	5936	2100	2129	2271	2593
279	290	319	296	315	332	345	340	340	2169	884	888	943	1025
637	604	660	579	621	642	680	683	658	4899	1761	1901	1842	2021
7663	7757	7684	7431	7670	7593	8275	8668	8987	67315	23663	23104	22694	25930
3953	3953	3981	3754	3805	3832	4179	4338	4649	36057	12250	11887	11391	13166
357	356	380	350	396	389	400	428	455	2947	1132	1093	1135	1283
388	418	390	401	401	395	494	446	530	3608	1300	1196	1197	1470
203	207	183	195	202	189	197	195	212	1381	549	593	586	604
140	141	120	139	141	153	166	158	150	1052	411	401	433	474
588	596	621	554	605	586	640	714	720	5158	1796	1805	1745	2074
165	219	194	180	187	180	214	214	193	1603	599	578	547	621
385	399	388	373	394	389	410	432	429	3219	1257	1172	1156	1271
130	117	124	102	110	104	111	134	117	843	339	371	316	362
230	242	224	255	267	234	272	289	276	2061	739	696	756	837
128	117	94	127	139	135	148	145	129	1042	339	339	401	422
138	135	119	157	152	133	143	174	137	1150	405	392	442	454
188	170	185	182	179	179	183	210	209	1531	580	543	540	602
522	509	529	519	541	536	546	614	627	4474	1531	1560	1596	1787
148	178	152	143	151	159	172	177	154	1189	436	478	453	503
5329	5446	5364	5262	5408	5517	5898	6282	6150	42655	15892	16139	16187	18330
309	328	342	355	345	374	406	422	444	2414	908	979	1074	1272
424	410	431	401	432	402	462	487	510	3395	1334	1265	1235	1459
121	128	149	116	140	126	146	140	140	1027	408	398	382	426
1119	1103	1094	1006	1066	1123	1227	1345	1297	9235	3283	3316	3195	3869
68	62	69	70	59	76	81	87	73	484	196	199	205	241
125	96	103	97	123	103	106	101	94	732	305	324	323	301
108	130	101	95	123	132	134	136	138	982	386	339	350	408
463	490	470	489	522	489	552	562	610	3737	1386	1423	1500	1724
187	203	169	191	181	191	166	200	168	1424	534	559	563	534
403	420	420	433	392	408	454	452	446	3248	1262	1243	1233	1352
131	120	145	142	129	127	134	142	122	948	357	396	398	398
141	158	115	152	165	135	161	167	151	1112	416	414	452	479
170	150	181	160	149	173	150	191	173	1244	497	501	482	514
551	583	543	578	561	575	635	676	626	4798	1684	1677	1714	1937
289	297	284	278	288	301	329	312	325	2056	852	870	867	966
135	143	164	134	144	161	131	157	146	1093	419	442	439	434
461	482	438	424	441	464	459	531	530	3532	1259	1381	1329	1520
124	143	146	141	148	157	165	174	157	1194	406	413	446	496
3450	3502	3394	3347	3457	3582	3665	3949	3932	26509	10288	10346	10386	11546
75	79	70	98	81	78	87	82	90	581	229	224	257	259
388	351	365	367	348	386	393	438	430	2965	1161	1104	1101	1261
64	80	82	67	79	89	91	98	81	650	237	226	235	270
79	87	99	69	65	78	70	87	87	629	247	265	212	244
194	221	187	196	192	192	211	194	222	1257	551	602	580	627
172	149	163	165	188	169	134	182	167	1124	464	484	522	483
126	130	134	121	113	126	108	177	134	857	391	390	360	419
107	86	89	105	105	106	116	115	106	698	317	282	316	337
435	429	399	412	435	433	454	509	463	3264	1252	1263	1280	1426
269	284	295	268	298	322	331	334	383	2293	867	848	888	1048
100	131	133	147	148	117	133	134	140	781	336	364	412	407
223	253	201	225	214	231	230	271	244	1785	690	677	670	745
576	589	542	498	544	568	606	641	671	4546	1664	1707	1610	1918
152	136	137	125	142	164	163	167	157	1067	414	425	431	487
131	147	137	156	140	170	178	182	183	1345	480	415	466	543
130	121	139	117	136	134	145	125	157	1054	401	390	387	427
229	229	222	211	229	219	215	213	217	1613	587	680	659	645
3169	3289	3109	2973	3192	3235	3530	3746	3656	25149	9346	9567	9400	10932
272	326	320	245	300	321	309	338	315	2350	861	918	866	962
102	118	108	97	103	97	111	129	126	884	281	328	297	366
136	127	120	148	142	119	160	168	158	1049	428	383	409	486

Tabell 4.3 (forts) Folkmängd 0–18 år (i ettårsklasser) i län och kommuner 31 december 1991 enligt Indelningen 1 januari 1992

LÄN KOMMUN	ÅLDER 0	1	2	3	4	5	6	7	8	9
63 FORSHAGA	187	163	178	169	167	176	149	164	136	161
64 GRUMS	157	158	138	132	107	132	121	95	110	129
83 HAGFORS	190	179	181	212	183	190	183	189	150	164
61 HAMMARÖ	174	220	206	190	221	194	203	176	204	189
80 KARLSTAD	1113	1049	996	924	916	831	826	871	814	770
15 KIL	180	213	205	184	185	167	168	142	145	178
81 KRISTINEHAMN	342	334	327	297	307	297	285	276	290	276
62 MUNKFORS	54	61	45	64	49	54	59	39	54	36
60 STORFORS	73	70	76	77	69	68	73	56	61	65
66 SUNNE	236	190	194	172	161	160	154	149	149	128
85 SÄFFLE	256	244	225	242	211	209	198	189	201	176
37 TORSBY	171	198	194	181	149	182	163	171	162	181
65 ÄRJÄNG	141	156	117	127	116	116	105	109	106	115
18 ÖREBRO LÄN	3698	3823	3623	3446	3352	3308	3212	3054	3097	2952
82 ASKERSUND	162	172	154	140	145	138	136	152	149	151
62 DEGERFORS	161	156	153	152	140	148	135	122	118	119
61 HALLSBERG	227	246	221	204	213	215	229	189	196	199
63 HÄLLEFORS	112	111	108	97	108	99	106	101	86	67
83 KARLSKOGA	417	418	395	404	399	385	342	326	337	306
81 KUMLA	288	297	285	256	228	242	256	216	234	209
60 LAXÅ	104	95	101	90	77	87	93	90	111	89
85 LINDESBERG	301	357	320	325	311	320	285	296	283	296
64 L.JUSNARSBERG	81	106	93	82	77	75	55	61	61	66
84 NORA	150	150	140	156	137	136	122	122	150	110
80 ÖREBRO	1695	1715	1653	1540	1517	1463	1453	1379	1372	1340
19 VÄSTMANLANDS LÄN	3659	3718	3473	3448	3213	3155	3045	2881	2735	2738
84 ARBOGA	195	185	198	165	167	179	161	175	160	137
82 FAGERSTA	159	185	147	148	155	144	144	155	145	125
61 HALLSTAHAMMAR	246	251	217	243	189	193	197	193	192	171
17 HEBY	211	212	206	217	208	193	207	207	176	160
60 KUNGSÖR	101	105	106	107	126	98	102	100	95	108
83 KÖPING	355	384	378	373	284	331	315	292	274	306
62 NORBERG	109	91	92	82	88	99	100	94	79	79
81 SALÅ	316	335	314	288	310	289	273	268	260	268
04 SKINNSKATTEBERG	86	62	88	94	68	72	83	73	57	65
07 SURAHAMMAR	171	193	188	164	171	168	151	130	122	135
80 VÄSTERÅS	1710	1715	1539	1567	1447	1389	1312	1194	1175	1184
20 KOPPARBERGS LÄN	4069	4171	3879	3863	3725	3686	3628	3468	3289	3403
84 AVESTA	322	332	313	305	291	318	293	271	277	247
81 BOLLLÄNGE	685	650	616	666	582	572	556	557	511	542
80 FALLUN	813	846	741	787	728	721	734	696	636	715
26 GAGNEF	167	173	182	166	129	144	138	136	148	136
83 HEDEMORA	262	257	239	215	220	195	263	211	182	188
29 LEKSAND	203	194	220	187	191	225	173	212	183	170
85 LUDVIKA	366	378	349	324	365	328	304	286	284	326
23 MALLUNG	138	145	144	145	147	107	122	129	101	106
62 MORA	293	321	279	281	258	259	282	267	246	239
34 ORSA	110	108	93	98	112	92	88	96	89	102
31 RÄTTVIK	144	157	131	128	138	124	129	108	124	109
61 SMEDJEBÄCKEN	178	201	158	168	169	206	182	149	163	179
82 SÄTER	186	207	202	182	194	193	166	157	164	181
21 VÄNSBRO	85	94	108	104	93	84	88	91	69	81
39 ÄLVDALEN	117	108	104	107	108	118	110	102	112	82
21 GÄVLEBORGS LÄN	3952	3936	3830	3765	3444	3457	3259	3130	3136	3097
83 BOLLNÄS	397	376	348	356	304	312	351	334	327	310
80 GÄVLE	1256	1212	1142	1142	1023	1055	953	938	971	890
04 HOFORS	157	148	159	146	151	136	137	133	118	124
84 HUDIKSVALL	531	559	549	530	489	505	456	431	430	477
61 L.JUSDAL	248	247	272	293	242	257	250	240	223	244
32 NORDANSTIG	159	172	167	152	142	156	154	144	145	139
01 OCKELBO	73	96	92	79	92	74	72	63	75	53
21 OVANÅKER	176	190	193	177	170	171	168	169	167	187
81 SANDVIKEN	536	511	535	478	473	458	415	401	385	357
82 SÖDERHAMN	419	425	373	412	358	333	303	277	295	316
22 VÄSTERNORRLANDS LÄN	3393	3352	3368	3189	3023	2967	2930	2904	2759	2898
80 HÄRNÖSAND	311	366	330	315	334	309	303	309	307	314

10	11	12	13	14	15	16	17	18	0-6	7-9	10-12	13-15	16-18
168	160	160	147	196	200	215	193	203	1189	461	488	543	611
131	127	128	127	130	127	123	168	138	945	334	386	384	429
146	143	149	147	170	152	178	186	211	1318	503	438	469	575
188	207	213	187	216	168	193	219	208	1408	569	608	571	620
798	878	762	754	764	816	896	927	962	6655	2455	2438	2334	2785
170	160	160	150	164	169	212	201	210	1302	465	490	483	623
286	305	313	279	292	293	311	333	320	2189	842	904	864	964
42	43	37	42	41	43	46	69	67	386	129	122	126	182
75	64	59	72	64	81	73	92	58	506	182	198	217	223
176	138	156	146	144	154	163	178	145	1267	426	470	444	486
202	178	181	188	214	204	230	228	218	1585	566	561	606	676
171	174	135	147	142	175	181	183	185	1238	514	480	464	549
106	141	108	97	110	116	129	134	132	878	330	355	323	395
3032	3236	3161	3033	3296	3145	3336	3742	3620	24462	9103	9429	9474	10698
147	162	156	178	168	136	171	180	150	1047	452	465	482	501
145	146	147	135	166	135	152	177	166	1045	359	438	436	495
209	220	225	205	219	219	228	225	232	1555	584	654	643	685
84	88	88	76	88	94	94	116	121	741	254	260	258	331
310	381	324	350	365	363	355	456	449	2760	969	1015	1078	1260
208	227	259	211	249	248	248	276	270	1852	659	694	708	794
75	81	87	83	77	76	104	97	104	647	290	243	236	305
263	300	270	298	310	329	311	404	330	2219	875	833	937	1045
76	73	75	82	70	78	80	68	87	569	188	224	230	235
141	156	131	135	163	132	143	172	138	991	382	428	430	453
1374	1402	1399	1280	1421	1335	1450	1571	1573	11036	4091	4175	4036	4594
2899	2935	2907	2897	2897	3168	3330	3631	3514	23711	8354	8741	8962	10475
167	175	160	164	151	174	211	223	195	1250	472	502	489	629
131	146	133	153	130	163	146	156	159	1082	425	410	446	461
187	184	180	168	194	193	201	249	209	1536	556	551	555	659
186	184	184	170	167	168	179	200	174	1454	543	554	505	553
89	96	94	123	145	108	133	140	126	745	303	279	376	399
286	287	273	300	293	299	320	376	334	2420	872	846	892	1030
101	89	79	76	83	91	75	87	87	661	252	269	250	249
263	269	274	269	247	283	281	315	306	2125	796	806	799	902
66	64	72	52	70	72	77	70	63	553	195	202	194	210
147	135	149	146	160	162	157	178	177	1206	387	431	468	512
1276	1306	1309	1276	1257	1455	1550	1637	1684	10679	3553	3891	3988	4871
3431	3630	3466	3294	3384	3636	3540	3823	3747	27021	10160	10527	10314	11110
283	318	270	290	294	275	290	308	320	2174	795	871	859	918
569	559	557	475	564	572	518	578	608	4327	1610	1685	1611	1704
635	742	708	644	668	705	712	704	707	5370	2047	2085	2017	2123
117	156	144	128	150	155	145	161	148	1099	420	417	433	454
204	180	211	169	180	224	206	254	203	1651	581	595	573	663
163	181	180	168	157	185	188	216	210	1393	565	524	510	614
341	335	303	308	295	336	327	384	356	2414	896	979	939	1067
125	121	131	125	116	127	134	151	130	948	336	377	368	415
236	265	243	282	269	296	268	285	303	1973	752	744	847	856
99	91	97	68	83	92	71	95	90	701	287	287	243	256
136	137	119	131	114	137	146	149	125	951	341	392	382	420
190	183	167	170	163	194	187	198	173	1262	491	540	527	558
156	167	156	157	154	153	159	169	160	1330	502	479	464	488
85	89	78	74	95	82	105	90	103	656	241	252	251	298
92	106	102	105	82	103	84	81	111	772	296	300	290	276
3188	3201	3092	3037	3160	3282	3573	3766	3827	25643	9363	9481	9479	11166
320	343	327	313	364	323	350	367	381	2444	971	990	1000	1098
925	951	856	905	935	930	1061	1121	1143	7783	2799	2732	2770	3325
127	127	126	105	115	126	140	152	159	1034	375	380	346	451
471	494	458	418	423	446	493	531	543	3619	1338	1423	1287	1567
219	212	215	241	226	242	261	289	247	1809	707	646	709	797
122	120	133	144	126	165	135	147	176	1102	428	375	435	458
80	80	83	67	74	87	70	81	58	578	191	243	228	209
178	163	170	151	150	167	164	181	180	1245	523	511	468	525
429	388	423	393	407	480	495	517	552	3406	1143	1240	1280	1564
317	323	301	300	340	316	404	380	388	2623	888	941	956	1172
2923	3055	3020	2952	3081	3122	3354	3465	3462	22222	8561	8998	9155	10281
344	378	361	333	340	340	389	380	406	2268	930	1085	1013	1175

Tabell 4.3 (forts) Folkmängd 0–18 år (i ettårsklasser) i län och kommuner 31 december 1991 enligt indelningen 1 januari 1992

LÄN KOMMUN	ALDER 0	1	2	3	4	5	6	7	8	9
82 KRAMFORS	310	280	294	270	251	279	231	254	235	262
85 SOLLEFTEÅ	310	314	282	339	322	293	322	283	277	268
81 SUNDSVALL	1260	1229	1249	1170	1052	1045	1036	962	948	1003
62 TIMRÅ	264	235	267	243	232	209	184	225	201	207
60 ÅNGE	167	157	169	154	149	142	144	136	112	125
84 ÖRNSKÖLDSVIK	771	771	777	698	683	690	710	735	679	719
23 JÄMTLANDS LÄN	1862	1938	1773	1819	1675	1763	1651	1575	1543	1508
26 BERG	112	122	112	111	125	131	109	102	105	89
05 BRÄCKE	111	111	104	134	116	111	105	118	102	82
61 HÄRJEDALEN	143	165	157	148	124	145	120	146	120	132
09 KROKOM	195	223	224	248	206	217	230	194	195	218
03 RAGUNDA	70	101	82	79	76	79	87	75	84	96
13 STRÖMSUND	220	229	179	191	203	192	194	181	181	172
21 ÅRE	137	144	160	138	149	154	119	114	118	101
80 ÖSTERSUND	874	843	755	770	676	734	687	645	638	618
24 VÄSTERBOTTENS LÄN	3931	3658	3608	3519	3337	3313	3307	3109	3171	3155
03 BJURHOLM	37	32	34	28	44	32	39	21	33	19
25 DOROTEA	43	43	57	55	51	41	42	44	40	45
81 LYCKSELE	263	194	176	201	178	197	185	148	189	182
18 MALÅ	65	58	59	67	49	51	53	43	50	53
01 NORDMALING	104	118	128	127	115	120	126	127	102	107
17 NORSJÖ	81	85	76	56	78	79	74	54	65	77
09 ROBERTSFORS	110	126	121	128	116	116	112	120	125	118
82 SKELLEFTEÅ	1119	1031	1027	945	879	935	909	920	965	897
22 SORSELE	39	45	51	48	46	40	44	40	40	32
21 STORUMAN	93	95	93	107	69	100	97	86	90	90
80 UMEÅ	1567	1426	1384	1363	1317	1252	1250	1148	1143	1191
62 VILHELMINA	114	124	139	109	119	103	122	124	114	126
04 VINDELN	95	82	91	92	94	90	94	69	80	65
60 VÄNNÄS	155	155	130	142	134	116	112	125	91	104
63 ÅSELE	46	44	42	51	48	41	48	40	44	49
25 NORRBOTTENS LÄN	3744	3757	3664	3453	3368	3222	3197	3068	3010	3081
06 ARJEPLOG	50	41	53	50	48	63	47	41	40	50
05 ARVIDSJAUR	92	99	93	104	99	84	86	85	82	80
82 BODEN	412	447	419	400	384	377	380	360	396	348
23 GÄLLIVARE	333	328	327	305	286	259	256	270	221	249
83 HAPARANDA	148	140	133	133	135	134	137	128	112	146
10 JÖKKMOKK	93	103	94	73	101	85	66	66	79	88
14 KALIX	267	258	265	226	260	239	241	229	220	206
84 KIRUNA	423	421	387	337	338	342	325	305	305	294
80 LULEÅ	982	956	900	890	838	796	814	786	736	777
21 PAJALA	95	108	97	121	111	105	100	85	89	90
81 PITEÅ	587	575	615	558	500	486	527	481	471	505
60 ÄLVSBYEN	139	131	135	123	139	131	101	114	122	113
13 ÖVERKALIX	50	76	66	54	46	50	50	52	53	54
18 ÖVERTORNEA	73	74	80	79	83	71	67	66	84	81

10	11	12	13	14	15	16	17	18	0-6	7-9	10-12	13-15	16-18
263	270	280	252	260	253	284	279	261	1915	751	813	765	824
268	276	259	284	270	301	311	317	284	2182	828	803	855	912
1003	995	1056	1010	1093	1057	1166	1240	1261	8041	2913	3054	3160	3667
206	240	216	234	241	242	265	287	283	1634	633	662	717	835
131	135	130	116	122	152	152	142	144	1082	373	396	390	438
706	761	718	723	755	777	787	820	823	5100	2133	2185	2255	2430
1506	1503	1606	1524	1526	1574	1653	1803	1738	12481	4626	4615	4624	5194
96	84	121	95	95	102	81	104	100	822	296	301	292	285
97	111	93	95	83	100	110	123	117	792	302	301	278	350
131	119	127	130	126	139	136	156	148	1002	398	377	395	440
199	208	204	187	184	206	187	216	205	1543	607	611	577	608
80	74	82	84	72	68	82	75	90	574	255	236	224	247
170	149	199	181	183	193	173	200	175	1408	534	518	557	548
99	108	106	114	127	118	123	129	117	1001	333	313	359	369
634	650	674	638	656	648	761	800	786	5339	1901	1958	1942	2347
3237	3249	3164	3126	3156	3041	3298	3517	3390	24673	9435	9650	9323	10205
36	33	31	28	40	26	34	40	34	246	73	100	94	108
35	33	48	47	33	27	46	47	53	332	129	116	107	146
184	213	192	183	164	165	190	223	200	1394	519	589	512	613
44	66	54	70	61	68	58	74	52	402	146	164	199	184
104	112	109	123	123	124	95	112	111	838	336	325	370	318
68	70	58	57	71	66	62	79	57	529	196	196	194	198
99	107	109	99	100	106	98	98	93	829	363	315	305	289
981	935	977	962	1039	972	1046	1103	1053	6845	2782	2893	2973	3202
56	39	51	46	36	28	39	47	39	313	112	146	110	125
128	104	93	102	75	100	81	86	86	654	266	325	277	253
1148	1186	1084	1082	1072	1043	1187	1236	1220	9559	3482	3418	3197	3643
114	103	105	93	99	94	107	111	115	830	364	322	286	333
83	89	86	93	83	75	87	97	96	638	214	258	251	280
116	112	126	87	122	106	124	127	123	944	320	354	315	374
41	47	41	54	38	41	44	37	58	320	133	129	133	139
3148	3247	3053	3069	3197	3180	3507	3664	3609	24405	9159	9448	9446	10780
30	44	36	33	41	36	41	47	39	352	131	110	110	127
82	85	88	98	79	99	94	117	119	657	247	255	276	330
361	391	356	394	363	363	442	413	397	2819	1104	1108	1120	1252
237	281	241	229	262	257	265	282	241	2094	740	759	748	788
152	148	151	127	136	147	170	164	154	960	386	451	410	488
72	80	79	68	73	59	71	68	95	615	233	231	200	234
220	219	238	263	237	225	305	254	272	1756	655	677	725	831
319	312	294	270	284	296	342	372	380	2573	904	925	850	1094
807	792	756	736	823	776	820	912	922	6176	2299	2355	2335	2654
97	99	89	84	98	112	93	95	118	737	264	285	294	306
522	555	515	538	554	573	577	651	600	3848	1457	1592	1665	1828
91	106	97	102	115	109	145	157	141	899	349	294	326	443
55	50	39	45	54	58	54	52	58	392	159	144	157	164
103	85	74	82	78	70	88	80	73	527	231	262	230	241

Tabell 4.4 Folkmängd efter medborgarskap kommunvis 31 december 1991 enligt Indelningen 1 januari 1992
Population by citizenship and by municipality Dec. 31, 1991 according to the administrative subdivisions of Jan. 1, 1992

LÄN KOMMUN	FOLK- MÄNGD	D Ä R A V UTLÄNDSKA MEDBORGARE EFTER MEDBORGARSKAPSLAND												
		SAMT- LIGA	I PRO- MILLE AV FOLK- MÄNG- DEN	NORDEN	D Ä R A V		NORGE	ÖVRIGA EUROPA	D Ä R A V			JUGO- SLA- VIEN	POLEN	SPA- NIEN
					DAN- MARK	FIN- LAND			GREK- LAND	ITA- LIEN				
01 STOCKHOLMS LÄN	1654511	165973	100	60496	3530	48905	7287	36846	3386	1930	8606	4651	1568	
27 BOTKYRKA	68840	14469	210	4626	147	4167	305	2492	269	75	1061	323	117	
62 DANDERYD	27820	1607	58	481	53	284	141	582	2	11	43	41	6	
25 EKERÖ	19222	817	43	318	47	209	59	193	2	4	10	10	4	
36 HANTINGE	63595	7380	116	2868	103	2473	265	1582	39	72	690	180	36	
26 HUDDINGE	74119	9541	129	3427	191	2871	317	2085	145	98	724	320	50	
23 JÄRFÄLLA	56693	4839	85	2083	98	1721	225	901	48	34	99	150	46	
86 LIDINGÖ	38035	2338	61	879	116	560	199	700	7	28	116	64	22	
82 NACKA	65224	6175	95	2823	153	2396	252	1505	86	178	255	191	78	
88 NORRTÄLJE	47496	1963	41	1257	47	1041	159	195	6	3	8	17	4	
92 NYNÄSHAMN	22247	853	38	325	25	246	53	169	0	6	34	36	3	
28 SALEM	12707	954	75	442	37	343	57	153	2	5	12	30	6	
91 SIGTUNA	31825	3439	108	1582	126	1251	182	494	8	21	168	26	23	
63 SOLLENTUNA	51790	4709	91	1258	113	898	225	979	26	48	83	126	64	
84 SOLNA	52402	5986	114	1535	123	1110	223	1620	280	76	411	240	82	
80 STOCKHOLM	679364	67404	99	19955	1373	15575	2717	17358	2269	1018	3614	2249	853	
83 SUNDBYBERG	30952	3202	103	1286	63	1095	118	723	71	33	165	126	27	
81 SÖDERTÄLJE	81670	11316	139	5984	261	4971	697	1470	34	33	511	125	19	
38 TYRESÖ	34324	2936	86	1427	57	1213	145	629	31	41	72	77	24	
60 TÄBY	56874	3798	67	1308	112	911	256	1112	17	32	178	126	25	
39 UPPLANDS-BRO	20280	2364	117	1270	54	1016	177	274	9	10	44	43	14	
14 UPPLANDS-VÄSBY	35884	4475	125	2574	69	2307	186	554	15	18	168	73	21	
15 VALLENTUNA	22435	1337	60	641	33	490	108	242	4	5	11	15	12	
87 VAXHOLM	6849	246	36	73	7	52	14	59	0	2	2	3	2	
20 VÄRMÖ	23064	1868	81	1173	41	1038	72	398	5	70	115	15	9	
17 ÖSTERÅKER	30800	1957	64	901	81	667	135	377	11	9	12	45	21	
03 UPPSALA LÄN	273918	18029	66	5896	380	4046	1157	2726	223	89	465	332	75	
81 ENKÖPING	35603	1447	41	772	37	657	75	163	14	8	28	20	6	
05 HÄBO	15673	1086	69	796	54	665	67	140	0	6	14	15	4	
60 TIERP	20241	587	29	244	18	196	29	129	0	0	26	29	1	
80 UPPSALA	170743	13387	78	3209	245	1736	933	2167	207	67	376	242	59	
19 ÄLVKARLEBY	9391	575	61	239	7	221	8	24	0	0	2	5	2	
82 ÖSTHAMMAR	22267	947	43	636	19	571	45	103	2	8	19	21	3	
04 SÖDERMANLANDS LÄN	256818	15281	60	8026	501	6556	934	2333	46	57	861	280	52	
84 ESKILSTUNA	89495	7657	86	4496	198	3934	344	1046	15	38	489	98	14	
82 FLEN	17395	1057	61	542	43	438	61	108	0	0	11	22	0	
83 KATRINEHOLM	32966	1819	55	581	57	420	104	417	2	12	257	27	7	
80 NYKÖPING	47754	1499	31	599	83	352	161	254	5	1	40	31	14	
81 ÖXELOVSUND	12743	1029	81	525	28	402	95	151	8	1	24	57	5	
86 STRÄNGNÄS	27571	1105	40	613	35	481	94	176	15	2	8	22	3	
28 VINGÅKER	9973	326	33	135	14	103	18	56	0	2	25	9	1	
05 ÖSTERGÖTLANDS LÄN	406100	16093	40	4716	691	3154	724	3406	218	121	1130	436	56	
60 BOXHOLM	5727	170	30	33	7	17	8	14	0	0	3	4	0	
62 FINSPÅNG	23186	1227	53	577	65	418	74	359	1	2	151	61	1	
13 KINDA	10522	193	18	73	10	54	8	40	1	2	2	2	0	
80 LINKÖPING	124352	4507	36	809	211	292	243	1047	80	50	216	152	13	
86 MJÖLBY	26269	620	24	184	52	96	36	68	1	2	2	13	2	
83 MOTALA	42223	1756	42	772	81	621	64	420	8	2	259	17	1	
81 NORRKÖPING	120756	6691	55	1922	162	1484	227	1269	127	61	455	160	39	
82 SÖDERKÖPING	13572	208	15	78	24	42	12	37	0	0	2	9	0	
84 VADSTENA	7555	138	18	53	17	22	14	35	0	1	5	2	0	
63 VALDEMARSVIK	8870	199	22	72	6	50	13	59	0	0	26	8	0	
12 YDRE	4338	68	16	37	22	13	2	10	0	1	0	3	0	
61 ÄTVIDABERG	12699	173	14	42	15	8	15	22	0	0	5	4	0	
09 ÖDESHÖG	6031	143	24	64	19	37	8	26	0	0	4	1	0	
06 JÖNKÖPINGS LÄN	309738	14704	47	4408	1263	2274	707	4682	186	26	2539	326	45	
04 ANEBY	7181	207	29	57	25	15	8	17	0	0	4	1	1	
86 EKSJÖ	18251	498	27	205	126	37	35	155	0	0	14	15	1	
62 GISLAVED	29331	2544	87	1201	271	732	149	910	89	2	525	56	11	
17 GNOSJÖ	9828	862	88	407	108	220	63	135	12	0	52	7	6	
80 JÖNKÖPING	112277	5731	51	1210	252	724	166	2010	26	18	1288	107	21	
82 NÄSSJÖ	30883	979	32	173	67	63	42	155	3	1	54	21	1	

UTLÄNDSKA MEDBORGARE I KOMMUNER EFTER MEDBORGARSKAPSLAND

STOR- BRI- TAN- NIEN	TYSK- LAND	AFRIKA		NORD- AME- RIKA	D Ä R A V USA	SYD- AME- RIKA	D Ä R A V		ASIEN		D Ä R A V			OCEA- NIEN	SOVJET- UNIONEN	OKÄNT
							ARGEN- TINA	CHILE	URU- GUAY		IN- DIEN	IRAN	TUR- KIET			
4055	4555	8217	4802	3592	11738	340	8944	234	37431	793	9220	15059	595	1736	1548	
156	181	581	132	74	1121	24	988	15	4939	76	289	3318	21	57	242	
170	98	63	139	117	49	1	17	3	223	11	73	12	15	41	4	
53	46	20	27	22	43		23	1	205	2	141	20	5	3		
99	208	186	180	117	562	5	504	19	1782	18	275	1261	11	87	7	
169	211	452	165	99	626	16	484	10	2509	66	251	1572	12	72	47	
128	181	188	98	60	461	12	367	17	864	32	260	277	24	91	34	
118	164	48	155	137	247	4	215		216	6	15	29	20	49	2	
122	244	301	155	112	470	23	326	5	732	26	175	232	13	70	3	
54	54	13	104	25	264		246		97	1	16	28	8	3		
17	17	17	13	12	13		7		289	1	254	4	3	18	1	
24	43	23	23	16	102	1	93		143	1	56	21	3	10	27	
80	49	116	94	76	171	4	140	2	776	23	118	248	16	23	118	
150	169	111	184	142	705	3	625	14	1212	23	322	296	14	37	61	
128	152	479	200	136	299	20	178	10	1655	36	721	302	25	88	22	
1902	1651	4659	2472	1961	4555	192	3008	125	15984	373	4658	5569	325	798	294	
52	62	305	64	50	78	1	49	1	663	5	339	76	9	26	21	
101	277	134	109	89	413	14	346	1	2431	15	57	1299	17	44	554	
67	135	108	51	38	377	7	303	2	257	8	38	57	10	19	5	
206	243	106	149	115	299	3	233		639	40	301	65	12	116	4	
30	68	117	47	28	225	2	201	4	326	4	163	25	10	13	22	
50	99	83	61	41	212		183	2	834	6	337	299	4	30	64	
59	54	27	44	31	126		119	1	206	6	121	14	4	5	14	
23	9	5	10	6					83		39	22	3	10		
24	54	32	53	37	56	3	45	1	128	10	65	2	3	15	2	
73	86	43	73	51	264	5	244	1	238	4	156	11	8	11		
483	381	937	701	492	886	43	563	13	6042	68	3171	933	78	169	151	
29	29	36	35	27	25	3	10		342	3	149	66	5	7	29	
20	45	10	20	19	37	1	22		70	1	7	24	4	6	1	
14	8	23	6	6	86		76		53	2	10	3	1	18	5	
401	279	827	630	435	645	38	387	13	5260	62	2963	811	64	136	99	
2	8	7	2	1	71		58		215		11	23		1	5	
17	12	34	8	4	22		10		102		31	6	4	1	12	
221	245	510	305	128	751	23	590	9	2830	22	681	518	32	89	229	
67	78	97	143	41	270		188	7	1373	11	338	286	13	44	108	
13	15	116	11	1	41		35		209		7	102	5	1	12	
20	22	46	35	23	9		5		674	4	112	52	3	8	27	
60	39	82	54	32	121	16	90		304	4	133	23	4	11	49	
3	24	43	21	2	156	3	149	2	91		44	6		13	1	
27	30	13	22	14	133	2	114		95	2	9	46	6	4	23	
4	4	97	3	1	1				27		6	1			2	
389	342	425	399	252	1112	12	944	7	5050	40	2695	671	50	90	528	
1	3		9	8					79		34		1		9	
26	24	18	12	8	8	2			238	5	177	8	5	5		
7	16		3	2					70	1	62	1		6	1	
186	101	231	202	135	85	2	42		1965	19	1155	163	21	38	59	
17	11	4	18	5	56		48		265	1	111	37			16	
24	29	29	16	6	11	1	8		355		137	52	6	3	118	
106	106	117	112	64	911	6	813	7	1798	12	826	396	14	33	319	
8	7	5	8	6	3				75		72			1		
6	11	1	1	1					48	1	41					
2	16	17	3	3	21	1	15		23		3	1		2		
2	2		1	1					17		2		1		2	
3	5	3	8	7	2				94	1	75	8		2		
1	11		6	6	15		15		23			5	2		4	
226	407	744	226	157	580	9	482	1	3252	52	1330	445	35	51	438	
1	9	126	1	7	1				5	2						
7	19	7	10	7	36		29		55	5	19	1	2	1	11	
42	46	118	12	8	167		157		91		48	3	1	3	2	
10	14	20	5	4	48		47		242		55	4			3	
97	96	252	106	74	130	3	102	1	1589	38	686	294	20	14	259	
15	27	95	33	14	34	2	20		351		95	92	5	16	88	

Tabell 4.4 (forts) Folkmängd efter medborgarskap kommunvis 31 december 1991 enligt indelningen 1 januari 1992

LÄN KOMMUN	FOLK- MÄNGD	D Ä R A V UTLÄNDSKA MEDBORGARE EFTER MEDBORGARSKAPSLAND											
		SAMT- LIGA	I PRO- MILLE AV FOLK- MÄNG- DEN	NORDEN	D Ä R A V		NORGE	ÖVRIGA EUROPA	D Ä R A V		JUGO- SLA- VIEN	POLEN	SPA- NIEN
					DAN- MARK	FIN- LAND			GREK- LAND	ITA- LIEN			
84 SÄVSJÖ	12130	568	47	97	57	21	19	258	7	1	155	25	1
87 TRANÅS	17932	529	30	102	34	52	15	118	11	0	17	9	1
65 VÄGGERVD	12441	399	32	104	36	41	18	168	0	0	71	20	0
85 VETLANDA	28170	867	31	300	134	96	67	251	18	0	102	16	1
83 VÄRNAMO	31314	1520	49	552	153	273	125	505	20	4	257	49	1
07 KRONOBERGS LÄN	178612	7683	43	2054	1199	440	287	2821	124	20	983	238	25
64 ALVESTA	19839	785	40	193	88	85	15	325	23	3	84	58	1
61 LESSEBO	9004	484	54	102	49	44	9	154	4	1	88	14	3
81 LUNGBY	27602	1088	39	353	241	70	40	538	42	3	179	23	1
67 MARKARYD	10923	793	73	383	307	49	23	343	5	0	160	9	2
63 TINGSRYD	14559	410	28	134	92	20	21	146	2	1	50	16	2
60 UPPVIDINGE	10569	428	40	153	70	45	33	147	3	0	14	8	2
80 VÄXJÖ	70067	3139	45	532	200	98	123	950	35	12	319	99	11
65 ÄLMHULT	16049	556	35	204	152	29	23	218	10	0	89	11	3
08 KALMAR LÄN	241883	6826	28	1810	575	691	397	2284	256	23	856	297	29
85 BORGHOLM	11671	292	25	35	8	13	8	170	1	4	69	25	0
62 EMMABODA	10702	419	39	150	89	44	13	155	36	2	51	18	1
60 HULTSFRED	16992	679	40	305	81	44	146	123	1	1	67	5	1
21 HÖGSBY	7104	203	29	42	12	15	14	32	0	0	4	7	1
80 KALMAR	56498	1584	28	292	105	94	80	663	135	9	160	115	12
61 MÖNSTERÅS	13285	266	20	78	26	37	13	79	1	0	27	7	2
40 MÖRBYLÅNGA	13711	202	15	49	20	20	8	84	0	1	22	11	4
81 NYBRO	20997	894	43	163	81	48	26	468	12	2	358	17	2
82 OSKARSHAMN	27235	836	31	236	43	152	25	188	2	1	45	36	3
34 TORSÅS	7934	140	18	34	20	10	4	26	0	0	0	8	0
84 VIMMERBY	15963	281	18	101	37	13	11	73	11	0	16	14	1
83 VÄSTERVIK	39791	1030	26	325	53	201	49	223	57	3	37	34	2
09 GOTLANDS LÄN	57383	794	14	224	64	124	35	147	5	2	3	39	1
80 GOTLAND	57383	794	14	224	64	124	35	147	5	2	3	39	1
10 BLEKINGE LÄN	151168	4602	30	1497	485	749	233	1923	64	24	683	385	23
82 KARLSHAMN	31407	714	23	243	139	50	41	215	15	2	55	34	9
80 KARLSKRONA	59279	1134	19	209	143	29	27	349	35	8	71	89	8
60 OLOFSTRÖM	15029	1343	89	597	62	500	34	663	2	2	331	178	1
81 RONNEBY	29122	746	26	242	94	110	36	317	11	8	187	39	2
83 SÖLVESBORG	16331	665	41	206	47	60	95	379	1	4	39	45	3
11 KRISTIANSTADS LÄN	291468	10002	34	3117	2049	590	404	3511	187	57	1142	625	39
62 BROMÖLLA	12742	473	37	179	49	113	15	262	26	0	54	43	3
68 BÅSTAD	13833	391	28	97	30	20	38	102	1	0	22	8	1
83 HÄSSLEHOLM	49335	1662	34	446	362	42	32	534	13	20	146	95	12
66 KLIPPAN	16458	799	49	330	257	31	38	203	46	0	33	52	1
80 KRISTIANSTAD	72154	2102	29	413	244	73	77	852	59	7	233	195	12
63 OSBY	13745	481	35	136	102	12	22	222	0	0	102	26	0
65 PERSTORP	7570	631	83	253	148	67	38	144	5	0	125	0	1
81 SIMRISHAMN	20300	433	21	120	74	20	12	130	2	3	2	32	1
60 TONELILLA	12566	234	19	126	77	11	38	62	0	0	21	18	0
67 ASTORP	13166	951	72	298	215	65	15	330	15	6	145	46	1
82 ÄNGELHOLM	34782	904	26	334	236	45	44	311	6	9	77	59	5
37 ÖRKELLJUNGA	9774	478	49	209	174	17	17	196	9	3	110	20	0
21 ÖSTRA GÖINGE	15043	463	31	176	81	74	18	163	5	9	72	31	2
12 MALMÖHUS LÄN	786757	53551	68	13784	8025	2649	1851	22481	439	377	10332	3924	244
60 BUUV	14311	1237	86	443	306	96	32	588	22	4	439	42	0
31 BURLÖV	14498	1137	78	305	182	44	35	495	2	10	275	84	8
85 ESLÖV	28195	1706	61	478	278	111	41	680	2	5	427	81	7
83 HELSINGBORG	109907	7081	64	2094	1437	343	252	3353	113	50	1734	472	37
84 HÖGANÅS	22962	745	32	357	262	29	55	180	2	1	38	30	5
66 HÖRBY	13748	311	23	135	89	15	26	93	0	0	28	21	1
67 HÖÖR	13186	421	32	152	101	13	30	117	4	0	29	13	0
61 KÄVLINGE	23599	1097	46	390	240	40	37	357	6	6	68	89	4
82 LANDSKRONA	36458	2754	76	1080	614	301	115	1067	5	17	656	171	3
62 LOMMA	17099	438	26	187	112	21	44	114	2	4	9	14	5
81 LUND	89598	6291	70	1432	512	256	256	1947	71	52	357	430	68

UTLÄNDSKA MEDBORGARE I KOMMUNER EFTER MEDBORGARSKAPSLAND

STOR- BRI- TAN- NIEN	UTLÄNDSKA MEDBORGARE I KOMMUNER EFTER MEDBORGARSKAPSLAND										OCEA- NIEN	SOVJET- UNIONEN	OKÄNT			
	AFRIKA	NORD- AME- RIKA	D Ä R A V USA	SYD- AME- RIKA	D Ä R A V ARGEN- TINA	CHILE	ASIEN	D Ä R A V URU- GUAY	IN- DIEN	IRAN				TUR- KIET		
5	4	69	9	6	17		4	8	65		1	4			2	34
12	21	9	9	8	3				240		135	21			12	30
2	18	2	1	1	23			13	98		49	1	1			2
16	68	17	26	24	8				250		166	10			3	8
19	85	29	14	11	113			106	266		76	15	4			1
118	248	444	241	104	761		15	633	31	1043	22	424	61	24	13	51
2	16	104	16	8	88		1	73	7	32		8		5	2	2
9	27	8	13	5	103			98		91		4				2
15	35	9	15	12	10			10		118	3	5	6	1	1	12
7	4	26	7	6						22		2	3	2		3
14	25	3	17	8	41			41		62	1	31	2			3
3	17	3	8	6	10			7		95	3	58	5	1	3	
63	94	236	143	46	482		14	389	24	598	8	315	45	14	7	29
5	30	55	22	13	27			15		25	7	1		1		
144	283	557	158	115	311		4	254	3	1286	21	596	73	25	29	125
9	26	10	14	12	25		1	17		22		18		2	2	8
9	18	45	1	1	7		3	3		56	1	40	7		4	1
11	21	11	9	6	102			86		95	1	46	18	4		4
2	6	48	10	3	27			21		39				2		
56	71	56	48	31	46			32	3	376	4	208	17	9	9	37
6	7	73	5	3	3			1		20			5		3	
9	25	10	11	11	1			1		43		37	1	1	1	
4	30	130	16	14						99		81	3	1	3	7
19	21	58	11	6	40			38		283	4	133	9	2	1	5
4	9		11	10	29			29		36	1	1		1		
2	6	12	7	6	2			1		52	2	1		1		5
13	43	104	15	12	29			25		165	8	31	13	2	6	58
24	26	29	36	30	73			68		235	3	81	32	2	18	18
24	26	29	36	30	73			68		235	3	81	32	2	18	18
86	129	189	164	59	133		2	92	2	529	10	196	50	15	15	67
27	34	21	15	13	1			1	1	145		3	8	2	1	46
36	38	107	113	25	84		2	49		245	5	133	5	4	10	4
4	18	11	7	3	12			11		37		2	18	2		6
11	16	38	19	12	33			31	1	84	5	56	10	4	1	3
8	23	12	10	6	3			1		18		2	9	3	3	8
163	399	448	319	177	556		12	500		1559	18	241	96	40	37	75
2	8		8	6	2			1		13			4	1		
19	22	5	13	10	109		1	108		57		5		3		1
27	30	131	35	31	38			29		371	5	12	23	7	10	24
12	24	3	9	5	15		3	9		168	1	71		3	3	1
39	77	155	65	57	127		2	118		354	2	51	9	11	11	24
9	38	33	13	7	22			21		43	4	1	21	2	7	1
3	10	2	3	2	105			105		97			2		1	1
11	33	2	29	19	95		4	78		36		1	2	4		2
5	12	6	7	7				24		24		16		2		
5	35	6	11		32		1	28		215	6	72	10		5	1
24	64	12	113	21	5					119		6	1	7		
3	30	64	8	8						1						
4	16	29	5	4	6			4		61		6	24			20
988	1768	1724	1409	961	1898		44	1278	95	9943	190	3725	1385	185	258	224
9	20	9	4	4	2			2		156	3	34	5		1	
5	24	32	35	8	44			29	2	216	1	34	28	1	6	
9	46	106	19	10	61			54		303	1	185	20	3	3	11
133	284	159	127	104	49		3	22		981	14	360	128	19	40	36
28	35	10	21	16	5		1			144		77		1	2	
6	7	1	39	15	13		1	8		26				2		
17	24	6	17	10	77			70		34		2	17	7		1
19	63	9	45	15	54		1	41	7	116		59	6	3	1	16
32	89	52	20	15	16			12		346	1	42	90	4	7	16
18	36	7	10	8	5			4		103	5	76	1	4	2	
220	232	390	522	364	230		14	123	17	1566	89	752	133	28	53	24

Tabell 4.4 (forts) Folkmägd efter medborgarskap kommunvis 31 december 1991 enligt indelningen 1 januari 1992

LÄN KOMMUN	FOLK- MÄNGD	D Ä R A V UTLÄNDSKA MEDBORGARE EFTER MEDBORGARSKAPSLAND											
		SAMT- LIGA	I PRO- MILLE AV FOLK- MÄNG- DEN	NORDEN	D Ä R A V		NORGE	ÖVRIGA EUROPA	D Ä R A V			POLEN	SPA- NIEN
					DAN- MARK	FIN- LAND			GREK- LAND	ITA- LIEN	JUGO- SLA- VIEN		
80 MALMÖ	234796	24850	106	4209	2457	863	567	11407	184	191	5537	2112	93
65 Sjöbo	16302	314	19	191	133	28	28	109	1	0	10	49	2
64 SKURUP	13767	449	33	189	117	20	36	162	1	4	51	35	1
30 STAFFANSTORP	17616	587	33	291	119	23	27	184	5	1	52	27	1
14 SVALÖV	12960	579	45	350	255	61	26	138	0	0	54	18	2
63 SVEDALA	17715	479	27	201	113	29	43	164	0	9	47	29	0
87 TRELLEBORG	36580	1896	52	772	350	277	111	856	18	9	469	77	1
33 VELLINGE	28201	544	19	280	164	47	63	216	0	11	24	24	3
86 YSTAD	25259	635	25	248	184	32	27	254	1	3	28	106	3
13 HALLANDS LÄN	257874	9691	38	3181	1403	819	738	3922	74	55	1779	520	47
82 FALKENBERG	37988	1254	33	364	173	95	86	447	12	5	124	128	5
80 HALMSTAD	80560	4277	53	1066	446	316	219	2041	38	38	1336	184	20
15 HYLTE	11110	605	54	351	169	149	30	198	1	0	51	21	1
84 KUNGSBACKA	55525	1357	24	533	154	117	248	478	3	7	37	58	10
81 LAHOLM	22811	660	29	317	232	42	26	167	0	2	46	47	1
83 VARBERG	49880	1538	31	550	229	100	129	591	20	3	185	82	10
14 GÖTEBORGS O BOHUS	742550	57988	78	19768	2855	8904	7029	15685	431	549	6624	1878	356
80 GÖTEBORG	432112	44816	104	13769	1898	7181	3874	12813	372	444	5887	1464	288
01 HÄRRYDA	27256	1315	48	640	93	423	117	321	0	12	84	29	7
82 KUNGÄLV	34410	1027	30	373	100	116	143	289	11	3	129	22	4
84 LYSEKIL	15323	605	39	231	55	24	145	139	8	2	52	17	1
30 MUNKEDAL	11134	339	30	188	20	33	133	38	0	0	0	7	0
81 MÖLNDAL	52048	2454	47	985	195	471	274	668	9	30	184	102	24
21 ORUST	14738	348	24	180	27	44	102	59	0	2	1	7	2
02 PARTILLE	30534	1641	54	660	128	276	227	478	6	22	126	79	8
27 SOTENÄS	9877	351	36	176	16	28	127	64	1	0	5	5	5
15 STENUNGSUND	19064	845	44	387	64	98	216	155	0	3	12	33	2
86 STRÖMSTAD	10887	1136	104	914	31	7	871	87	1	4	9	9	3
35 TANUM	12203	500	41	333	16	11	305	62	1	5	5	8	2
19 Tjörne	14088	458	33	173	37	21	104	91	0	1	22	21	2
85 UDDEVALLA	47668	1951	41	675	144	159	363	387	21	16	106	70	8
07 ÖCKERÖ	11208	202	18	84	31	12	28	39	1	5	2	5	0
15 ÄLVSBOGERS LÄN	444259	21927	49	10927	1461	6558	2616	4521	130	87	1836	534	68
21 ALE	24517	1382	56	744	111	488	132	316	11	14	162	40	4
82 ALINGSÅS	33936	1031	30	418	70	170	160	323	4	6	121	47	6
60 BENGTSFORS	11805	526	45	370	93	58	218	44	1	0	15	10	0
83 BORÅS	102387	6767	66	3424	246	2736	354	1311	88	13	527	160	22
04 DALS-ED	5415	329	61	251	19	20	212	52	0	0	32	1	0
07 FÄRGELANDA	7564	225	30	97	15	17	57	29	0	0	4	5	0
66 HERRLJUNGA	9749	384	39	193	35	119	36	34	0	0	6	2	0
24 LERUM	33548	1179	35	525	127	209	159	327	0	5	54	33	7
62 LILLA EDET	13102	925	71	575	99	381	83	191	0	1	101	13	1
63 MARK	33288	1529	46	559	76	393	79	562	10	1	337	31	4
61 MELLERUD	10554	374	35	169	36	48	84	70	0	1	40	5	1
65 SVENLJUNGA	11304	445	39	272	68	120	47	110	0	2	20	23	0
52 TRANEMO	12473	614	49	373	35	266	51	126	5	0	65	12	4
81 TROLLHÄTTAN	51217	3930	77	1992	227	1193	543	578	6	20	232	87	9
84 ULRIEHAMN	22846	650	28	249	53	131	65	185	4	2	95	2	3
27 VÄRGÅRDA	10354	255	25	93	15	46	32	48	0	0	3	13	3
80 VÄNERSBORG	36734	945	26	428	101	131	181	153	1	21	17	42	2
85 ÄMÅL	13466	437	32	195	35	32	123	62	0	1	5	8	2
16 SKARABORGS LÄN	278162	8978	32	3574	598	1951	878	2015	18	40	1005	188	30
03 ESSUNGA	6028	215	36	105	25	42	29	56	0	0	44	1	1
86 FALKÖPING	32049	646	20	182	56	65	59	112	1	2	24	14	5
02 GRÄSTORP	6152	173	28	99	24	40	34	17	1	0	2	4	0
43 GULLSPÅNG	6491	215	33	104	33	55	16	30	0	0	2	10	2
61 GÖTENE	13543	421	31	120	20	40	56	148	1	1	62	8	2
23 HABO	9560	199	21	48	11	17	17	61	2	6	12	4	0
84 HJO	9311	212	23	100	21	36	42	37	0	0	2	7	0
37 KARLSBORG	8092	69	9	24	7	14	3	23	0	0	6	2	0
81 LIDKÖPING	36097	904	25	203	49	62	79	201	0	11	87	27	2
80 MARIESTAD	24847	1019	41	489	69	362	58	151	0	7	61	10	2
22 MULLSJÖ	7355	228	31	104	25	35	41	36	0	0	2	4	0

UTLÄNDSKA MEDBORGARE I KOMMUNER EFTER MEDBORGARSKAPSLAND

STOR- BRI- TAN- NIEN	TYSK- LAND	AFRIKA	NORD- AME- RIKA	D Ä R Ä R A V USA	SYD- AME- RIKA	D Ä R Ä R A V ARGEN- TINA	CHILE	ASIEN	D Ä R Ä R A V URU- GUAY	IN- DIEN	IRAN	TUR- KIET	OCEA- NIEN	SOVJET- UNIONEN	OKÄNT
350	567	909	452	311	1271	22	859	69	5367	71	1761	935	105	130	103
8	20	1	6	4					5	1		1	1	1	
13	29	3	6	5	5		4		71		46	9	1	2	1
10	49	3	14	12	4		1		89	4	44	1			1
15	25	6	7	6	14		14		46		36		3		2
17	19	1	7	7	17		16		87		68				
20	87	9	15	12	16	1	13		188		106	8	2	6	12
28	79	1	22	19	5		2		16			1		3	1
31	33	10	21	16	10	1	4		83		43	2	1	1	
300	397	264	328	172	292	5	229	7	1412	11	328	260	36	32	67
34	57	85	33	21	11		5		280	3	39	30	3	5	10
92	109	92	85	50	152	1	136		740	2	190	207	6	6	18
1	22	1	1	1	4				37			1	2	1	
106	133	21	63	55	22	1	2		199	3	85	1	11	18	2
18	27	10	15	14	1				86			8	5		37
49	49	55	131	31	102	3	86	7	70	3	14	13	9	2	
1394	1422	2671	1535	880	2676	78	1855	102	14183	189	6539	3251	202	256	260
987	936	2398	895	600	1762	69	1095	98	12088	165	5556	3151	149	209	194
56	33	6	23	19	22	1	8		291	2	256	2	3	7	
50	34	12	39	35	78	1	64		135	5	7	12	7	5	28
25	14	6	64	11	108	1	107		34	4	1	1	1	1	
14	12	2	17	2	58		55		31		5	3			
71	105	49	103	45	48	1	30		570	8	204	28	10	6	7
15	19	3	9	7	6	1			88		73	1	3		
69	78	17	61	35	187	2	151	1	183		65	42	7	20	3
7	15	1	48	9	44		40	3	13			1			
17	45	24	19	15	4				239	2	181		3		13
12	17	2	61	2	42		26		24		1	5	2		1
8	23	6	26	6	35		28		23	2			6		
10	13	1	57	17	101	1	96		14		3		4	2	2
45	72	141	91	61	144	1	127		435	1	186	5	6	5	12
8	6	3	22	16	37		28		15		1		1	1	
448	570	822	435	261	700	10	591	3	3605	55	1487	324	47	36	398
19	30	15	16	12	13	1	11		156	1	22	8	5	2	34
51	42	60	26	23	8		1		181	2	117	11	4	7	
2	11	2	10	8	33		29		62	2	10	10	1		2
103	100	156	83	55	125	4	92		1398	13	728	168	9	15	114
5		1	2	2					18	1	5				4
10	8	3	14	1	37		37		38		25		3		
3	17	59	3	1					94		92				1
53	73	17	42	35	14		2	1	240	4	189	8	5	6	2
14	34	1	26	2	47		47		42	2	4	7	4	1	7
35	50	35	21	17	199	3	191		92		26	1	5		10
8	8	16	6	6	4		3		80				1		23
11	11	10	2	2	15	1	8		24						8
9	12	7	5	4	39		39		48	1	4	6		1	1
79	74	86	63	43	100		90	2	850	26	58	92	5	2	166
16	40	7	17	10	8		7		153	2	132	1		2	20
2	6	21	14	9					76	1	69		2		1
21	41	289	25	19	7		3		31		6	4	3	2	4
7	13	37	60	12	51	1	31		22			8			1
154	208	468	121	95	259	3	212	4	2084	30	761	302	24	29	262
4	5	1	2	1					51		38				
16	14	1	11	9	10		2	1	285	2	26	104	4	7	19
3	6	1	1	1	1				51	1	48	1	4		
9	9	6	2	1	36		31		12		1	3			13
	19	3	3	3	113		105		16			3			
7	7	8	3	2	1		1		63		26				8
5	12		13	7	1		4		48		31		2		4
	1	2	7	5	4				9						
12	38	173	18	13	10		3	2	235	1	7	46	3	3	41
18	18	52	9	9	3		2		303	22	241			4	1
8	6	1	6	5	4	2		1	74		59	7		3	

Tabell 4.4 (forts) Folkmängd efter medborgarskap kommunvis 31 december 1991 enligt indelningen 1 januari 1992

LÄN KOMMUN	FOLK- MÄNGD	D Ä R A V UTLÄNDSKA MEDBORGARE EFTER MEDBORGARSKAPSLAND											
		SAMT- LIGA	I PRO- MILLE AV FOLK- MÄNG- DEN	NORDEN	D Ä R A V		NORGE	ÖVRIGA EUROPA	D Ä R A V		JUGO- SLA- VIEN	POLEN	SPA- NIEN
					DAN- MARK	FIN- LAND			GREK- LAND	ITA- LIEN			
82 SKARA	18759	539	29	135	17	48	69	160	0	2	107	11	3
83 SKÖVDE	47900	2626	55	1275	129	915	142	622	10	4	394	48	4
62 TIBRO	11202	403	36	122	16	65	32	141	1	1	104	7	0
85 TIDAHOLM	13277	426	32	172	21	55	95	102	1	0	69	13	0
63 TÖREBODA	10434	208	20	56	17	20	16	26	0	1	4	3	0
60 VARA	17065	475	28	236	58	80	90	92	1	5	23	15	6
17 VÄRMLANDS LÄN	284187	10707	38	6009	588	983	4376	1195	38	34	218	134	27
84 ARVIKA	27057	1054	39	681	63	50	551	105	5	2	1	13	4
30 EDA	9570	1348	141	1264	51	10	1201	38	0	0	14	0	0
82 FILIPSTAD	13296	479	36	254	32	124	98	36	0	0	8	2	1
63 FORSHAGA	12062	272	23	121	30	24	65	42	0	0	4	5	2
64 GRUMS	10334	398	39	233	21	98	111	46	0	0	25	3	0
83 HAGFORS	16034	383	24	187	43	67	77	55	1	3	5	7	1
61 HAMMARÖ	13639	362	27	176	31	46	96	66	10	7	4	3	0
80 KARLSTAD	76908	2699	35	901	111	194	576	463	13	17	109	64	13
15 KIL	12321	307	25	136	35	17	84	47	1	1	4	6	2
81 KRISTINEHAMN	25904	746	29	344	71	111	151	101	1	3	31	13	1
62 MUNKFORS	4799	155	32	72	5	2	65	17	1	0	0	0	0
60 STORFORS	5277	301	57	200	9	165	24	18	0	0	2	0	1
66 SUNNE	13827	345	25	81	3	8	70	41	0	0	4	1	0
85 SÄFFLE	17960	453	25	199	22	35	141	40	6	1	4	8	1
37 TORSBY	15076	493	33	318	24	12	282	43	0	0	2	6	1
65 ÄRJÄNG	10123	912	90	842	37	20	784	37	0	0	1	3	0
18 ÖREBRO LÄN	273608	11499	42	4432	477	2938	966	1780	20	44	583	259	31
82 ASKERSUND	12090	268	22	111	10	75	25	38	0	0	14	4	0
62 DEGERFORS	11676	580	50	320	38	256	26	71	0	0	48	5	0
61 HALLSBERG	16810	544	32	211	22	146	41	89	0	1	28	10	3
63 HÄLLEFORS	9199	442	48	315	23	239	53	41	0	0	2	3	0
83 KARLSKOGA	33649	1473	44	789	88	568	133	158	1	3	63	17	1
81 KUMLA	18769	713	38	263	13	166	84	138	1	3	33	14	2
60 LAXÅ	7487	399	53	206	23	156	27	70	0	1	35	6	0
85 LINDSBERG	24806	869	35	561	54	423	78	91	1	1	21	11	1
64 LUSNARSBERG	6487	228	35	129	19	91	19	30	0	0	6	3	0
84 NORA	10593	391	37	179	9	116	54	45	0	0	6	9	0
80 ÖREBRO	122042	5592	46	1348	178	702	426	1009	17	35	327	177	24
19 VÄSTMANLANDS LÄN	259438	15818	61	8343	437	6717	1079	2457	30	329	727	276	59
84 ARBOGA	14605	462	32	188	22	137	28	52	0	4	7	3	4
82 FAGERSTA	13722	975	71	689	33	601	55	62	4	0	14	9	0
61 HALLSTAHAMMAR	16581	1336	81	960	41	822	97	125	2	26	44	7	4
17 HEBY	13764	392	28	181	19	150	10	76	4	0	18	4	2
60 KUNGSÖR	8545	458	54	295	9	248	38	59	0	0	10	32	0
83 KÖPING	26345	1934	73	1159	60	985	108	308	3	8	177	15	5
62 NORBERG	6720	323	48	163	13	132	18	26	0	1	2	2	4
81 SALA	22060	512	23	217	18	174	25	100	0	2	40	8	5
04 SKINNSKATTEBERG	5359	504	94	391	14	353	24	8	0	0	2	0	0
07 SURAHAMMAR	11383	1088	96	813	20	726	55	73	1	1	11	17	0
80 VÄSTERÅS	120354	7834	65	3287	188	2389	621	1568	16	287	402	179	35
20 KOPPARBERGS LÄN	290388	8666	30	4216	415	2519	1184	1204	22	35	200	158	51
84 AVESTA	24707	786	32	449	54	329	60	101	0	1	15	10	7
81 BORLÄNGE	46915	1729	37	917	86	702	122	228	3	10	69	30	5
80 FALUN	54364	1637	30	597	63	217	260	261	10	14	23	40	18
26 GAGNEF	10506	356	34	235	13	185	37	47	0	0	12	2	0
83 HEDEMORA	16878	691	41	434	19	344	58	70	0	0	9	13	1
29 LEKSAND	15156	293	19	98	23	47	26	56	1	1	15	4	2
85 LUDVIKA	29144	1116	38	505	45	321	138	138	3	4	28	17	6
23 MALUNG	11576	370	32	211	34	23	154	16	0	1	2	1	0
62 MORA	20868	373	18	140	24	49	65	85	0	3	5	24	4
34 ORSA	7377	159	22	51	7	20	24	28	1	0	0	0	0
31 RÄTTVIK	11371	159	14	53	10	22	21	44	2	1	1	1	2
61 SMEDJEBACKEN	13315	450	34	289	13	214	62	46	0	0	15	5	1
82 SÄTER	11965	278	23	86	11	35	30	51	2	0	6	5	1

UTLÄNDSKA MEDBORGARE I KOMMUNER EFTER MEDBORGARSKAPSLAND

STOR- BRI- TAN- NIEN	AFRIKA	NORD- AME- RIKA	D Ä R A V USA	SYD- AME- RIKA	D Ä R A V	ASIEN	D Ä R A V	OCEA- NIEN	SOVJET- UNIONEN	OKÄNT					
TYSK- LAND					ARGEN- TINA	CHILE	URU- GUAY	IN- DIEN	IRAN	TUR- KIET					
15	6	147	3	2	15		13		60	1	3	6	2	2	3
35	34	34	19	15	15		10		515	1	136	125	3	8	115
1	15		4	2	3				103		52	5	1		29
3	5	19	4	4	6		5		100	1	47		5	2	12
3	4	8	14	14	33		33		61		40				1
15	9	13	2	2	4	1	3		98	1	6	2			16
161	249	513	237	171	228	9	186	1	2274	14	1344	287	32	20	84
21	28	28	35	27	4	1	1		182	1	124	4	2		3
2	20	1	5	4	1			1	38		27	2			
1	14	63	7	4	2		1		112	2	65	1	4		
11	7		3	3	2				98	1	51	5	2	2	2
3	6	53	5	4	34		33		19	1	5	5			
2	20	63	4	2	2		1		67		27	12	2		
18	10	37	13	11	2				66	1	43	8		2	
66	59	104	71	55	65	3	56		1019	5	645	181	16	8	30
1	15	50	4	2	5		4		61	1	43	10	1		1
14	14	5	13	11	12	5	3		263		139	37	2	5	
5	2	2	5	2	1				56		44	12			1
2	4	8	2	1					46		25				17
4	11	37	17	8	67				63		27	1			14
3	8	52	46	34	22		65		72	2	11	6	2	1	2
2	20	4	6	2	7		22		88		50	1	1	2	14
6	11	6	1	1	2				24		18	2			
174	246	667	178	134	153	7	61	1	3486	49	1062	919	26	88	461
6	11	6	7	7	2				97		74				5
4	8	15	8	5	6		3		134		81	1	1		16
7	7	7	1	1					154	1	34	4		28	47
8	20	8	7	3	2		2		56		28	2	1	1	8
24	28	11	5	4	6				448	7	113	55	5	4	37
6	12	64	7	6	1		1		158	3	8	19		6	54
5	16	15	2	1	5		2		77		26	22	1	8	10
13	21	36	17	17					154	4	26	44	5		4
1	16	3	16	2	41		28		5		1	5			
8	6	10	14	12	3		2		61	1	1	3	3		52
92	101	492	94	76	87	7	23	1	2142	33	671	764	10	41	228
221	317	398	418	114	951	47	679	16	2794	20	1050	554	48	48	128
7	15	12	86	5	99		88		16		3		2		2
12	9	23	5	3	45		40		112		25	15		1	4
8	13	4	14	3	52		37	1	159		67	16	1	2	4
6	8	9	7	7			9		99		12	8		2	10
3	5	1	3	1	9				75		21	9	1	1	10
20	29	50	68	7	153	2	120		149	2	15	36	4		21
5	2	1	2	1	69		58		55		2	15	1		
11	15	4	11	9	5		3	1	168	1	55	35	1	6	
1	4	3							92		7	47			
7	10	73	5	3	69	1	62	1	36		9		1		8
141	207	218	217	75	450	44	262	13	1833	17	834	373	37	36	69
191	191	252	253	185	216	15	113	2	2245	18	1146	319	51	29	89
8	20	18	8	5	16		12		170		96	30	3		9
23	33	35	29	26	23		15		446	3	207	54	2	2	6
47	44	52	44	32	14	1	3	1	614	9	314	69	8	7	32
13	4	7	3	3	1				61		28	5	2		
9	7	10	19	16	16	4	1		119	1	58	3	1	9	
10	7	2	14	12	21	7	2		93	1	59	13	6	1	1
18	18	62	42	15	106	2	75		201	4	78	40	18	4	17
2	6	5	7	4	2			1	124		89	6	3	2	
19	13	22	26	24	5	1			90		79		2		2
4	7	1	10	10					68		43	15	1		
7	15	1	21	18	2				38		30	4			
12	5	2	7	7	10		5		77		27	15	1	1	11
15	1	25	15	7					80		33	18	2	2	11

Tabell 4.4 (forts) Folkmängd efter medborgarskap kommunvis 31 december 1991 enligt indelningen 1 januari 1992

LÄN KOMMUN	FOLK- MÄNGD	D Ä R A V UTLÄNDSKA MEDBORGARE EFTER MEDBORGARSKAPSLAND											
		SAMT- LIGA	I PRO- MILLE AV FOLK- MÄNG- DEN	NORDEN	D Ä R A V		NORGE	ÖVRIGA EUROPA	D Ä R A V			POLEN	SPA- NIEN
					DAN- MARK	FIN- LAND			GREK- LAND	ITA- LIEN	JUGO- SLA- VIEN		
21 VANSBRO	7876	129	16	66	9	8	49	16	0	0	0	2	3
39 ÄLVDALEN	8370	140	17	85	4	3	78	17	0	0	0	4	1
21 GÄVLEBORGS LÄN	289339	8113	28	3410	219	2381	776	1092	25	24	130	255	55
83 BOLLNÄS	28049	461	16	97	12	42	43	78	0	0	12	22	5
80 GÄVLE	88810	3285	37	1241	74	994	170	515	9	10	97	131	21
04 HOFORS	11879	766	64	527	51	321	153	43	0	2	2	10	3
84 HUDIKSVALL	38451	791	21	269	27	156	69	158	9	8	10	25	8
61 Ljusdal	21130	251	12	89	4	42	43	26	1	0	2	9	2
32 NORDANSTIG	11553	205	18	94	13	51	29	25	0	0	0	7	1
01 OCKELBO	6454	137	21	31	0	24	4	6	1	0	0	0	0
21 ÖVANÅKER	13536	203	15	71	3	53	15	17	3	0	0	0	3
81 SANDVIKEN	39747	1343	34	690	26	475	183	131	1	4	3	27	7
82 SÖDERHAMN	29730	671	23	301	9	223	67	93	1	0	4	24	5
22 VÄSTERNORRLANDS L	261280	6362	24	2772	133	2070	563	606	14	16	80	137	25
80 HÄRNÖSAND	27512	603	22	153	11	87	55	102	1	3	26	21	2
82 KRAMFORS	24335	594	24	338	14	276	48	64	0	1	23	8	2
83 SOLLEFTEÅ	24758	405	16	157	38	87	32	45	0	1	2	11	1
81 SUNDSVALL	94124	2905	31	1239	46	952	236	253	9	8	22	64	15
62 TIMRÅ	18651	446	24	278	6	230	42	36	2	1	4	7	0
60 ÄNGE	12576	299	24	111	3	67	41	21	1	0	0	3	1
84 ÖRNSKÖLDSVIK	59324	1110	19	496	15	371	109	85	1	2	3	23	4
23 JÄMTLANDS LÄN	136009	2837	21	1398	132	318	935	306	22	7	23	44	14
26 BERG	8694	132	15	54	3	17	34	14	0	0	0	4	4
05 BRÄCKE	8668	236	27	82	2	31	49	8	0	0	0	0	0
61 HÄRJEDALEN	12408	170	14	87	4	19	63	34	7	1	0	2	0
09 KROKON	14580	266	18	166	3	44	119	31	2	0	8	2	2
03 RAGUNDA	6983	165	24	81	5	40	36	6	0	0	0	2	0
13 STRÖMSUND	16010	389	24	239	19	43	177	24	1	0	0	5	0
21 ÄRE	9966	256	26	162	14	13	135	20	1	0	0	1	0
80 ÖSTERSUND	58700	1223	21	527	82	111	322	169	11	6	15	28	6
24 VÄSTERBOTTENS LÄN	253835	7546	30	2941	222	1886	789	628	14	32	40	98	18
03 BJURHOLM	2924	34	12	8	0	5	3	1	0	0	0	0	0
25 DOROTEA	3737	44	12	16	1	1	14	6	0	0	0	0	0
81 LYCKSELE	14284	495	35	102	17	31	52	17	0	0	2	1	0
18 MALÅ	4158	80	19	23	2	9	12	4	0	0	0	0	0
01 NORDMALING	8184	185	23	70	7	43	20	7	0	0	0	0	0
17 NORSJÖ	5333	110	21	31	2	8	21	6	0	0	0	0	1
09 ROBERTSFORS	7868	254	32	146	8	76	62	4	1	0	0	1	1
82 SKELLEFTEÅ	75565	1648	22	547	35	296	213	104	2	6	6	25	3
22 SORSELE	3524	61	17	23	8	8	7	19	0	0	18	0	0
21 STORUMAN	7708	135	18	93	4	18	71	7	0	0	1	2	0
80 UMEÅ	92653	4001	43	1730	123	1310	259	416	11	26	12	61	13
62 VILHELMINA	8452	97	11	38	8	13	17	3	0	0	1	1	0
04 VINDELN	6691	135	20	56	2	32	22	14	0	0	0	4	0
60 VÄNNÄS	8611	160	19	39	2	25	12	11	0	0	0	0	0
63 ÅSELE	4143	107	26	19	3	11	4	9	0	0	0	3	0
25 NORRBOTTENS LÄN	264834	10178	38	7746	212	6758	767	559	15	21	101	81	22
06 ARJEPLOG	3743	98	26	71	8	9	54	6	0	0	0	0	0
05 ÄRVIDSJÄUR	8014	92	11	28	2	9	17	10	0	0	0	3	0
82 BODEN	30178	574	19	299	34	166	97	122	0	2	42	34	5
23 GÄLLIVARE	22360	462	21	319	30	224	63	27	4	0	1	1	5
83 HAPARANDA	10650	2556	240	2486	1	2481	4	9	0	0	0	2	1
10 JOKKMOKK	6660	90	14	67	12	29	26	3	0	1	0	0	0
14 KALIX	19288	757	39	674	19	632	23	29	0	1	10	4	3
84 KIRUNA	26174	1188	45	944	30	770	144	76	1	5	7	11	0
80 LULEÅ	68523	2596	38	1614	44	1374	191	134	9	7	6	8	6
21 PAJALA	8420	352	42	286	4	276	6	13	0	0	0	0	1
81 PITEÅ	40475	554	14	246	25	134	87	89	1	4	4	17	1
60 ÄLVSBYN	9446	135	14	49	2	33	14	6	0	0	0	1	0
13 ÖVERKALIX	4736	106	22	54	1	47	6	33	0	1	31	0	0
18 ÖVERTORNEA	6167	618	100	609	0	574	35	2	0	0	0	0	0

Tabell 4.5 Utrikesfödda efter födelseland kommunvis 31 december 1991 enligt indelningen 1 januari 1992
 Foreign-born persons by country of birth and by municipality Dec. 31, 1991 according to the administrative subdivisions of Jan. 1, 1992

LÄN KOMMUN	FOLK- D Ä R A V UTRIKES FÖDDA EFTER FÖDELSELAND MÄNGD												
	SAMT- LIGA	PRO- MILLE AV FOLK- MÄNG- DEN	NORDEN	D Ä R A V			ÖVRIGA EUROPA	D Ä R A V					
				DAN- MARK	FIN- LAND	NORGE		EST- LAND	GREK- LAND	ITA- LIEN	JUGO- SLA- VIEN	POLEN	
01 STOCKHOLMS LÄN	1654511	259107	157	90619	5160	75192	9607	70432	5018	6788	2435	8451	11518
27 BOTKYRKA	68840	19681	286	5820	218	5259	336	4238	128	491	109	923	739
62 DANDERYD	27820	2985	107	831	85	551	193	1190	84	15	22	53	139
25 EKERÖ	19222	1530	80	631	77	467	85	391	33	7	12	12	39
36 HANINGE	63595	9778	154	4099	170	3580	328	2333	89	96	88	557	396
26 HUDDINGE	74119	13428	181	4769	233	4096	396	3574	242	251	110	719	656
23 JÄRFÄLLA	56693	8713	154	3445	138	2944	333	2144	136	147	39	139	367
86 LIDINGÖ	38035	4628	122	1637	172	1206	252	1680	198	24	46	135	197
82 NACKA	65224	10252	157	4205	227	3640	321	3154	247	270	206	274	550
88 NORRTÄLJE	47496	3665	77	2399	97	2080	213	536	120	11	13	20	45
92 NYNÄSHAMN	22247	1771	80	855	54	703	96	413	39	3	10	42	79
28 SALEM	12707	1658	130	690	50	561	76	343	20	7	9	16	60
91 SIGTUNA	31825	5488	172	2369	183	1964	206	813	45	27	24	170	60
63 SOLLENTUNA	51790	7504	145	1989	167	1532	273	1873	129	78	55	110	316
84 SOLNA	52402	9464	181	2416	193	1833	324	3160	155	586	107	412	614
80 STOCKHOLM	679364	105921	156	30531	2038	24225	4007	33227	2463	4276	1223	3606	5599
83 SUNDBYBERG	30952	5171	167	1829	95	1561	164	1370	83	172	44	152	280
81 SÖDERTÄLJE	81670	17242	211	8070	305	7004	712	2729	264	72	43	497	267
38 TYRESÖ	34324	4784	139	2059	86	1786	176	1346	109	87	54	93	184
60 TÄBY	56874	6819	120	2272	168	1792	293	2338	156	51	62	173	429
39 UPPLANDS-BRO	20280	3441	170	1760	70	1470	196	583	19	29	13	46	133
14 UPPLANDS-VÄSBY	35884	6435	179	3684	97	3368	209	1008	102	38	29	164	155
15 VALLENTUNA	22435	2151	96	914	57	729	121	483	38	11	14	19	58
87 VÄXHOLM	6849	505	74	194	14	152	28	135	21	5	4	5	9
20 VÄRMÖ	23064	2832	123	1708	72	1520	101	641	47	5	84	93	43
17 ÖSTERÅKER	30800	3261	106	1443	94	1169	168	730	51	29	15	21	104
03 UPPSALA LÄN	273918	27744	101	9717	544	7647	1279	5157	399	478	127	508	716
81 ENKÖPING	35603	2773	78	1560	60	1398	100	439	51	34	13	41	39
05 HÄBO	15673	1823	116	1258	57	1126	69	280	20	10	11	17	29
60 TIERP	20241	969	48	506	37	426	43	200	13	2	24	31	
80 UPPSALA	170743	19792	116	4869	346	3295	991	3998	279	426	97	404	581
19 ÄLVKARLEBY	9391	841	90	456	17	412	26	57	7	2	1	2	10
82 ÖSTHAMMAR	22267	1546	69	1068	27	990	50	183	29	4	5	20	26
04 SÖDERMANLANDS LÄN	256818	26763	104	14452	816	12304	1296	5536	707	146	114	962	638
84 ESKILSTUNA	89495	13047	146	7429	257	6686	471	2585	463	80	69	538	259
82 FLEN	17395	1650	95	902	64	760	78	278	15	1	16	32	
83 KATRINEHOLM	32966	2960	90	1178	104	939	135	673	43	6	11	247	48
80 NYKÖPING	47754	2984	62	1382	150	1015	211	734	84	13	6	70	90
81 OXELÖSUND	12743	1899	149	1131	62	923	145	353	20	11	3	29	86
86 STRÄNGNÄS	27571	2089	76	1216	77	994	141	454	45	26	9	17	64
28 VINGÅKER	9973	635	64	303	29	240	34	142	11	6	6	27	19
05 ÖSTERGÖTLANDS LÄN	406100	28330	70	9264	1111	6953	1075	7082	543	481	204	1293	1007
60 BOXHOLM	5727	256	45	64	11	46	6	45	1	1	4	6	
62 FINSPÅNG	23186	2182	94	1184	109	968	90	576	28	2	5	153	83
13 KINDA	10522	336	32	146	21	107	17	82	6	2	1	12	12
80 LINGKÖPING	124352	7778	63	1696	310	1001	327	2066	60	175	105	282	330
86 MJÖLBY	26269	1225	47	398	81	265	51	208	13	2	4	19	18
83 MOTALA	42223	2928	69	1347	131	1124	88	653	34	23	6	234	48
81 NORRKÖPING	120756	11713	97	3652	313	2922	380	2956	372	269	76	517	443
82 SÖDERKÖPING	13572	506	37	207	27	157	23	133	16	3	13	18	
84 VADSTENA	7555	250	33	93	21	51	21	73	1	1	1	8	8
63 VALDEMARSVIK	8870	353	40	160	12	127	19	88	3	3	30	13	
12 YDRE	4338	149	34	80	28	44	8	27	1	1	1	6	
61 ÄTVIDABERG	12699	408	32	126	22	71	29	116	6	1	4	14	19
09 ÖDESÖG	6031	246	41	111	25	70	16	59	2	2	1	7	3
06 JÖNKÖPINGS LÄN	309738	23378	75	7410	1738	4474	1044	7388	150	371	70	2594	766
04 ANEBY	7181	315	44	103	41	47	7	50	8	1	6	7	
86 EKSJÖ	18251	836	46	327	148	116	55	259	3	3	1	16	34
62 GISLAVED	29331	3304	113	1553	333	998	178	1164	3	140	4	470	108
17 GNOSJÖ	9828	1233	125	541	124	324	75	204	4	23	4	46	20
80 JÖNKÖPING	112277	9580	85	2261	427	1453	320	3181	88	52	36	1327	303
82 NÄSSJÖ	30883	1607	52	402	108	221	73	390	8	13	5	75	56

UTRIKESFÖDDA I KOMMUNER EFTER FÖDELSELAND

STOR- BRI- TAN- NIEN	TYSK- LAND FÖRB. REP.	AFRIKA					D Ä R A V				ASIEN			D Ä R A V			OCEA- NIEN	SOVJET- UNIONEN	OKÄNT
		NORD- AME- RIKA	D USA	R USA	A USA	V USA	SYD- AME- RIKA	ARGEN- TINA	CHILE	URU- GUAY	IN- DIEN	IRAN	TUR- KIET						
4458	11170	13360	6611	4618	20343	1224	13267	924	53474	2268	10721	14333	683	3560	25				
275	446	856	185	88	1923	110	1530	70	6499	184	371	3013	27	131	2				
169	268	109	205	158	139	7	44	5	430	57	100	15	21	59	1				
38	112	41	55	48	101	1	43	3	295	12	153	19	4	12					
109	421	363	221	134	875	22	704	48	1739	78	270	841	16	128	4				
200	482	702	248	131	1127	49	755	49	2836	147	322	1128	14	158					
124	412	370	164	107	939	58	638	106	1469	101	308	307	23	158	1				
130	411	109	226	179	398	27	261	3	470	57	33	27	21	87					
151	524	530	240	161	842	70	499	38	1131	75	208	219	17	133					
55	131	37	129	38	322	2	278			24	25	23	16	18					
29	102	31	32	21	60	1	26			15	245	6	5	38					
19	106	59	36	25	175	5	147	1	336	9	54	27	5	14					
73	188	288	122	91	347	15	262	9	1494	63	161	347	17	37	1				
157	384	231	270	186	1235	30	956	51	1796	95	365	254	15	95					
136	380	781	252	168	497	46	250	27	2148	81	864	275	27	183					
2048	4388	7266	3284	2441	7901	653	4364	452	21606	871	5367	4960	339	1752	15				
67	148	495	88	65	180	13	90	8	1138	25	395	103	11	60					
120	631	205	149	101	685	30	522	9	5276	51	79	2392	27	100	1				
76	295	148	86	59	578	14	413	7	516	32	42	45	18	33					
205	507	214	192	138	515	19	320	6	1075	118	361	60	21	192					
31	150	190	57	32	310	9	250	8	495	27	195	30	10	36					
58	183	132	102	61	370	12	277	12	1078	41	376	204	8	53					
55	132	65	68	49	239	11	182	7	363	27	137	10	5	14					
20	33	9	13	10	23	1	7			5	38	13	3	16					
31	131	60	74	52	114	6	67	2	208	23	76	1	6	21					
82	205	69	113	75	448	13	382	3	419	50	176	14	7	32					
484	862	1454	900	610	1713	118	969	59	8354	291	3488	1044	89	358	1				
31	107	43	50	42	73	3	32		586	40	163	105	6	15					
19	86	32	33	29	62	5	29	1	142	13	18	20	5	11					
11	41	26	14	10	99	4	82	1	99	16	10	2		25					
402	577	1300	781	517	1360	105	744	56	7113	213	3252	896	75	295	1				
3	17	8	5	4	84	1	67		225		13	16		6					
18	34	45	17	8	35		15	1	189	9	32	5	3	6					
259	949	588	438	220	1087	47	694	30	4337	169	727	526	40	285					
88	303	141	193	77	385	8	211	15	2134	61	330	322	14	166					
9	71	112	12	1	46	1	34	2	290	8	8	76	3	7					
25	94	53	46	33	39		14		949	27	150	60	4	18					
69	163	95	74	47	209	26	120	6	444	19	140	26	13	33					
6	76	46	28	6	175	4	156	6	137	15	50	7	1	28					
29	123	27	50	29	160	2	124	1	167	26	11	25	4	11					
3	23	90	7	5	8	1	1		78	2	8	2		7					
442	1227	666	666	447	1917	34	1414	27	8455	361	2831	1474	69	207	4				
6	15		8	8	5		1		132	5	34	2	2						
25	95	27	44	35	32	5	10		296	23	168	6	11	11	1				
11	24	1	4	4	6		2		90	7	62	1		7					
206	358	340	305	207	280	9	112	1	3001	108	1278	358	24	65	1				
19	64	8	35	21	87		67		479	29	118	70	3	7					
29	90	54	41	28	36	2	14	1	778	45	139	90	5	13	1				
128	422	196	184	104	1385	14	1167	23	3228	93	844	934	16	95	1				
7	37	8	13	10	17	1	5		124	12	69		3	1					
5	27	3	5	5	8	2	1		67	6	37	2	1						
2	23	22	8	7	28	1	18	2	43	3	3	1		4					
3	14		2	2	5		1		33	5	3		2						
3	35	7	8	7	9		1		138	17	76	7		4					
1	23		9	9	19		15		46	8		3	2						
238	1227	988	489	353	978	30	631	18	5887	476	1347	708	51	183	3				
3	21	119	5	2	11	1	1		25	11				2					
14	58	22	22	14	48	1	33		152	39	23	2	3	3					
34	131	119	45	34	197		179		209	27	46	8	5	12					
13	30	28	11	10	59		55		385	6	47	5	2	3					
98	416	441	204	141	303	9	159	16	3063	229	699	492	24	102					
17	122	101	46	28	70	3	24		568	30	96	100	7	22	1				

Tabell 4.5 (forts) Utrikesfödda efter födelseland kommunvis 31 december 1991 enligt indelningen 1 januari 1992

LÄN KOMMUN	FOLK- D Ä R A V UTRIKES FÖDDA EFTER FÖDELSELAND MÄNGD												
	SAMT- LIGA	PRO- MILLE AV FOLK- MÄNG- DEN	NORDEN	D Ä R A V			ÖVRIGA EUROPA	D Ä R A V					
				DAN- MARK	FIN- LAND	NORGE		EST- LAND	GREK- LAND	ITA- LIEN	JUGO- SLA- VIEN	POLEN	
84 SÄVSJÖ	12130	774	64	191	66	89	35	321	4	11	2	132	38
87 TRANÅS	17932	934	52	283	60	182	40	267	12	39	5	30	43
65 VÄGGERYD	12441	701	56	252	66	144	33	261	3		1	92	38
85 VETLANDA	28170	1537	55	540	156	291	91	496	18	16	3	142	35
83 VÄRNAMO	31314	2557	82	957	209	609	137	795	2	73	9	258	84
07 KRONBERGS LÄN	178612	13009	73	3669	1705	1441	414	4945	46	295	43	1136	482
64 ALVESTA	19839	1369	69	380	152	192	31	562	4	60	3	102	81
61 LESSEBO	9004	749	83	228	84	131	13	257	2	14	3	89	35
81 LUNGBY	27602	1971	71	656	364	231	59	928	3	58	5	191	47
67 MARKARYD	10923	1134	104	551	359	157	33	454	7	10		160	35
63 TINGSRYD	14559	684	47	243	124	96	22	247	4	10	1	69	26
60 UPPVIDINGE	10569	675	64	272	91	122	55	238	8	7		27	18
80 VÄXJÖ	70067	5443	78	973	330	392	157	1865	15	114	28	404	210
65 ÄLMHULT	16049	984	61	366	201	120	44	394	3	22	3	94	30
08 KALMAR LÄN	241883	11571	48	3532	828	2044	541	3795	196	452	31	845	500
85 BORGHOLM	11671	516	44	113	26	65	16	222	7	2	6	66	28
62 EMMABODA	10702	641	60	253	91	135	26	225	4	35	2	62	23
60 HULTSFRED	16992	945	56	442	111	157	141	205	7	6	2	67	15
21 HÖGSBY	7104	305	43	83	23	47	16	72	3			4	9
80 KALMAR	56498	2845	50	630	163	346	107	1121	47	232	9	159	208
61 MÖNSTERÅS	13285	505	38	196	46	125	24	149	3	4	1	29	20
40 MÖRBYLÅNGA	13711	432	32	129	27	88	13	154	6	2	1	19	19
81 NYBRO	20997	1247	59	334	97	197	34	535	13	35	1	295	34
82 OSKARSHAMN	27235	1536	56	443	67	302	65	407	44	15	2	70	64
34 TORSÅS	7934	280	35	86	40	40	6	62	5			1	12
84 VINNEMBY	15963	465	29	181	43	90	15	140	14	11	2	18	18
83 VÄSTERVIK	39791	1854	47	637	94	452	78	503	43	110	5	55	50
09 GOTLANDS LÄN	57383	1883	33	622	99	463	58	478	122	6	6	5	65
80 GOTLAND	57383	1883	33	622	99	463	58	478	122	6	6	5	65
10 BLEKINGE LÄN	151168	8539	56	3057	841	1853	333	3509	61	157	41	975	685
82 KARLSHAMN	31407	1486	47	529	225	231	63	529	9	64	4	90	106
80 KARLSKRONA	59279	2058	35	538	227	228	71	658	11	48	11	95	163
60 OLOFSTRÖM	15029	2406	160	1157	103	1013	40	1107	32	7	6	504	227
81 RONNEBY	29122	1524	52	497	190	252	53	615	7	35	11	237	99
83 SÖLVESBO	16331	1065	65	336	96	129	106	600	2	3	9	49	90
11 KRISTIANSTADS LÄN	291468	18133	62	6166	3452	2029	613	6589	86	460	103	1369	1349
62 BRÖMÖLLA	12742	919	72	359	95	234	27	507	3	76	2	93	109
68 BÄSTAD	13833	748	54	221	90	73	52	234	3	1	1	19	23
83 HÄSSELHOLM	49335	2887	59	888	559	244	75	1002	15	36	28	174	230
66 KLIPPAN	16458	1324	80	573	409	116	46	410	2	114	24	40	84
80 KRISTIANSTAD	72154	4135	57	1005	475	392	120	1683	11	130	24	330	429
63 OSBY	13745	769	56	267	160	71	36	326	4	1	2	92	52
65 PERSTORP	7570	1037	137	409	230	139	40	217	5	5		106	15
81 SIMRISHAMN	20300	916	45	339	179	113	30	309	15	7	3	6	69
60 TONELILLA	12566	429	34	221	126	57	37	126	4		1	16	40
67 ÅSTORP	13166	1501	114	486	332	132	19	550	6	34	5	152	115
82 ÄNGELHOLM	34782	1891	54	730	431	214	76	626	17	13	13	104	98
37 ÖRKELLJUNGA	9774	712	73	318	241	53	24	277	3	20	3	119	31
21 ÖSTRA GÖINGE	15043	865	58	350	125	191	31	322	3	23	21	118	54
12 MALMÖHUS LÄN	786757	89771	114	22328	12468	6292	2424	41786	586	1324	731	12185	9262
60 BÄLJUV	14311	1808	126	729	473	201	47	788	2	40	3	410	82
31 BURLÖV	14498	1932	133	540	318	127	57	862	5	9	17	324	174
85 ESLÖV	28195	2448	87	736	408	235	51	998	9	9	12	443	162
83 HELSINGBORG	109907	12664	115	3604	2230	940	381	6255	151	358	113	1990	1123
84 HÖGANÄS	22962	1571	68	698	491	120	76	473	26	7	5	45	68
66 HÖRBY	13748	543	39	220	128	56	30	203	4		4	33	36
67 HÖÖR	13186	744	56	294	163	86	37	250	5	3	6	34	35
61 KÄVLINGE	23599	1697	72	566	328	119	50	665	14	13	6	96	170
82 LANDSKRONA	36458	4390	120	1623	893	527	151	1859	41	21	34	699	356
62 LOMMA	17099	1014	59	349	190	89	59	373	19	7	6	28	55
81 LUND	89598	10096	113	1970	743	591	287	3867	105	180	84	421	1115

UTRIKESFÖDDA I KOMMUNER EFTER FÖDELSELAND

STOR- BRI- TAN- NIEN	TYSK- LAND- FÖRB. REP.	AFRIKA	NORD- AME- RIKA	D Ä R Ä R A V USA	SYD- AME- RIKA	D Ä R Ä V			ASIEN	D Ä R Ä V			OCEA- NIEN	SOVJET- UNIONEN	OKÄNT
						ARGEN- TINA	CHILE	URU- GUAY		IN- DIEN	IRAN	TUR- KIET			
7	32	61	20	14	23	4	11		154	11	1	6			4
11	46	17	24	22	16	2			313	14	126	28	1		13
2	43	5	10	7	34		15		134	16	48	1	1		2
21	169	33	43	35	46	3	16	1	366	50	184	7	4		9
18	159	42	59	46	171	7	138	1	518	43	77	59	4		11
149	708	585	384	225	1374	79	913	146	1972	216	458	113	32		47
8	62	114	29	19	180	7	104	46	94	24	9	4	6		4
13	51	11	15	6	111		100		123	9	4	1	4		4
16	112	55	36	29	48	1	30	1	239	30	6	6	4		4
9	45	29	16	14	10		4		66	16	2	8	2		6
15	56	7	33	19	51	2	47		102	22	30	2			1
5	51	5	12	11	19		11		120	15	54	4	2		7
71	257	310	205	100	919	68	600	99	1136	87	351	84	17		18
12	74	54	38	27	36	1	17		92	13	2	4	1		3
147	771	620	391	306	565	14	377	9	2550	242	671	83	35		82
11	41	14	57	49	31	1	20		69	14	19		2		7
10	46	48	14	12	17	7	6		78	10	39	5	1		5
9	61	8	9	6	117		93		159	17	53	10	4		1
2	24	42	8	5	31		24		62	9	4		2		
61	175	91	100	71	126	1	75	3	737	51	255	28	17		23
2	43	71	16	14	19	1	5		51	6		4			3
10	58	15	31	28	21		14		79	2	40	1	1		2
7	67	122	46	39	25	1	11	4	174	24	86	2			11
13	82	66	35	24	78	3	59		496	34	135	13	4		7
5	24	1	22	14	33		30		75	20	3				1
4	29	16	10	8	10		5		105	6	4	3	1		2
13	121	126	43	36	57		35	2	465	49	33	17	3		20
24	141	43	78	61	133	6	88		389	35	100	18	3		137
24	141	43	78	61	133	6	88		389	35	100	18	3		137
113	449	222	280	166	329	19	168	44	1075	115	208	41	27		36
28	114	25	47	38	25		8	3	325	16	8	11	2		4
48	128	115	156	70	143	6	75		416	52	129	10	13		19
8	64	13	13	8	24		23		83	12	4	12	3		5
14	81	51	40	30	117	10	60	39	194	32	63	4	5		5
15	62	18	24	20	20	3	2	2	57	3	4	4	4		3
218	1167	561	535	340	840	30	595	3	3297	260	273	94	44		100
2	43	1	12	6	8	1	4	1	28	3	1	5	1		3
18	90	13	30	26	132	2	107		113	11	5		3		2
40	135	147	63	55	76		43	1	690	48	17	26	3		17
11	74	7	25	18	29	3	13		271	12	72	1	2		7
61	239	199	112	89	211	9	160	1	880	51	71	13	14		31
11	79	36	29	14	28		23		72	9	1	12	2		9
8	44	4	11	10	115		105		277	24	1	2			4
15	95	8	36	21	132	7	88		84	7	2	4			3
6	32	7	11	10	9		3		52	9	15		2		1
9	87	13	24	10	39	4	32		373	16	69	11	3		13
27	162	23	154	57	37	1	6		308	41	10	2	7		6
4	50	71	17	16	4		2		22	9			1		2
6	37	32	11	8	20	3	9		127	20	9	18	1		2
1173	5167	2632	1936	1348	4243	309	2053	561	15780	883	3946	1234	228		830
12	80	19	7	7	10		3		250	15	33	2	1		4
6	88	55	38	13	82	2	47	4	341	19	39	24	4		10
13	124	124	30	20	76	1	64	1	469	31	184	55	6		9
199	804	313	229	187	188	10	57	5	1934	106	383	128	34		106
38	124	24	47	38	30	2	4	2	286	27	73	5	5		8
7	53	4	36	16	23	2	10	2	54	10	1		2		1
17	78	10	28	15	84	1	71	1	67	12	2	10	7		4
20	120	20	50	20	144	13	71	44	242	16	54	3	3		6
36	332	68	49	37	59	3	31	1	705	13	46	138	3		24
19	124	20	29	21	57	7	23	3	173	28	75	3	6		6
194	478	578	574	388	773	119	263	150	2169	212	861	145	34		131

Tabell 4.5 (forts) Utrikesfödda efter födelseland kommunvis 31 december 1991 enligt Indelningen 1 januari 1992

LÄN KOMMUN	FOLK- MÄNGD	D Ä R A V UTRIKES FÖDDA EFTER FÖDELSELAND											
		SAMT- LIGA	PRO- MILLE AV FOLK- MÄNG- DEN	NORDEN	D Ä R A V			ÖVRIGA EUROPA	D Ä R A V				POLEN
					DAN- MARK	FIN- LAND	NORGE		EST- LAND	GREK- LAND	ITA- LIEN	JUGO- SLA- VIEN	
80 MALMÖ	234796	40375	172	6859	3783	1995	775	20753	141	580	360	6725	5018
65 S.JÖBO	16302	605	37	299	188	78	31	244	2	2		25	73
64 SKURUP	13767	780	57	308	187	76	34	291	1		1	59	70
30 STAFFANSTORP	17616	1186	67	421	187	89	35	496	12	22	10	92	99
14 SVÄLÖV	12960	936	72	509	350	119	33	276		2	5	56	46
63 SVEDALA	17715	1001	57	321	180	79	45	459	7	5	15	85	93
87 TRELLEBORG	36580	3283	90	1287	635	494	127	1479	15	54	20	536	160
33 VELLINGE	28201	1417	50	522	301	132	79	622	12	10	18	63	85
86 YSTAD	25259	1281	51	473	292	139	39	573	15	1	12	21	242
13 HALLANDS LÄN	257874	17315	67	5786	2226	2270	1087	7022	214	192	101	2277	1069
82 FALKENBERG	37988	2150	57	694	275	265	145	761	20	24	8	154	183
80 HALMSTAD	80560	7530	93	1949	771	792	312	3693	108	89	57	1698	478
15 HYLTE	11110	949	85	550	212	294	41	306	3	3		75	35
84 KUNGSBACKA	55525	2876	52	1076	281	428	352	959	52	19	17	56	148
81 LAHOLM	22811	1175	52	568	355	153	45	350	4	1	5	84	77
83 VARBERG	49880	2635	53	949	332	338	192	953	27	56	14	210	148
14 GÖTEBORGS O BOHUS L	742550	88466	119	29296	4256	15102	9082	27882	1582	1089	874	6927	4303
80 GÖTEBORG	432112	65550	152	19172	2702	10924	4848	21682	989	958	682	6038	3365
01 HÄRRYDA	27256	2349	86	1049	149	720	172	645	69	5	21	86	82
82 KUNGÄLV	34410	1930	56	780	172	365	230	569	29	19	12	153	68
84 LYSEKIL	15323	946	62	402	68	95	233	255	22	16	7	52	34
30 MUNKEDAL	11134	575	52	327	33	102	189	84	2			3	10
81 MÖLNDAL	52048	4667	90	1682	333	930	382	1582	227	32	52	229	238
21 ORUST	14738	600	41	295	41	123	125	134	4	2	3	5	16
02 PARTILLE	30534	3176	104	1104	200	592	287	1210	164	18	54	174	221
27 SOTENÄS	9877	570	58	310	45	80	174	104	2	3	3	6	8
15 STENUNGSUND	19064	1370	72	599	95	253	245	323	17	2	5	30	60
86 STRÖMSTAD	10887	1435	132	1122	52	48	1015	135	3	3	7	13	12
35 TANUM	12203	745	61	486	41	53	390	99	2	2	1	6	12
19 T.JÖRN	14088	723	51	278	54	69	142	185	7	1	5	26	29
85 UDDEVALLA	47668	3408	71	1504	213	698	583	783	41	25	20	102	142
07 ÖCKERÖ	11208	422	38	186	58	50	67	92	4	3	2	4	6
15 ÄLVSBOGERS LÄN	444259	37830	85	18773	2274	12420	3788	8809	660	371	146	1937	1195
21 ALE	24517	2276	93	1196	210	784	188	547	15	31	18	173	88
82 ALINGSÅS	33936	2139	63	857	128	507	205	756	95	29	11	132	86
60 BENGTSFORS	11805	805	68	523	85	152	283	100	3	1		21	12
83 BORÅS	102387	12398	121	6102	394	5002	624	2838	340	222	26	570	373
04 DALS-ED	5415	459	85	348	14	39	295	56		1		25	1
07 FÄRRELANDA	7564	378	50	195	26	68	93	60				9	9
66 HERRLJUNGA	9749	599	61	319	38	226	53	82	4		3	8	8
24 LERUM	33548	2333	70	934	194	495	213	768	76	5	24	81	100
62 LILLA EDET	13102	1412	108	902	134	635	122	281	6	4	1	93	30
63 MARK	33288	2514	76	1078	131	807	129	847	36	26	4	345	65
61 MELLERUD	10554	630	60	335	63	126	145	123	3			43	13
65 SVENLJUNGA	11304	758	67	448	92	238	79	197	7	2	1	19	38
52 TRANEMO	12473	1006	81	611	59	465	67	231	4	24		70	25
81 TROLLHATTAN	51217	5770	113	2893	364	1838	665	930	18	14	30	207	201
84 ULRICEHAMN	22846	1322	58	577	70	392	115	392	26	7	7	98	27
27 VÄRGARDA	10354	498	48	240	39	158	43	98	9	1	1	4	25
80 VÄNERSBORG	36734	1773	48	822	171	354	277	387	14	4	18	33	86
85 AMÅL	13466	760	56	393	62	134	192	116	4		2	6	8
16 SKARABORGS LÄN	278162	15239	55	6531	940	4254	1210	3552	140	56	58	960	395
03 ESSUNGA	6028	323	54	174	29	102	35	78	1		2	41	3
86 FALKÖPING	32049	1223	38	417	100	222	92	314	34	1	4	30	24
02 GRÄSTORP	6152	262	43	143	32	67	43	45	1	2		2	8
43 GULLSPÅNG	6491	347	53	197	44	121	32	51	5	1		4	12
61 GÖTENE	13543	712	53	302	57	158	84	206	7	1	1	63	18
23 HABO	9560	452	47	129	17	92	17	152	12	3	5	27	8
84 HJO	9311	427	46	202	34	102	65	90	1	2	1	4	9
37 KARLSBORG	8092	203	25	85	13	59	13	60	2	1	1	6	5
81 LIDKÖPING	36097	1767	49	518	94	271	141	507	8		18	142	66
80 MARIESTAD	28467	1768	71	877	96	707	74	286	18	12	8	64	35
22 MULLSJÖ	7355	423	58	196	37	104	53	88	3			6	12

UTRIKESFÖDDA I KOMMUNER EFTER FÖDELSELAND

STOR- BRI- TAN- NIEN	TYSK- LAND- FÖRB. REP.	AFRIKA	NORD- AME- RIKA	D Ä R Ä R USA	SYD- AME- RIKA	D Ä R A V			ASIEN	D Ä R A V			OCEA- NIEN	SOVJET- UNIONEN	OKÄNT
						ARGEN- TINA	CHILE	URU- GUAY		IN- DIEN	IRAN	TUR- KIET			
437	1771	1280	624	432	2417	134	1291	331	7862	237	1831	652	105	471	2
11	53	6	14	11	4			1	30	13	1	2	4	4	
15	68	8	15	12	27			2	124	9	42	7	2	5	
17	94	19	27	22	40			5	178	22	50	2	1	4	
14	84	20	17	13	28	2	19	5	83	10	37	1	3		
19	78	11	12	11	46	2	19		146	20	77		1	5	
29	275	28	30	20	57	5	27	2	383	23	105	54	4	15	
38	214	13	49	41	58	3	13	1	142	39	10	1	2	9	
32	125	12	31	24	40	3	12	1	142	21	42	2	1	9	
345	1140	414	655	434	757	27	454	29	2537	236	385	224	56	87	
40	139	92	73	53	61	3	26	3	446	33	47	28	10	13	
124	397	175	188	122	350	14	256	2	1138	59	210	174	11	25	
1	46	3	14	11	14				53	4		1	4	5	
107	284	54	151	125	114	5	30		473	70	102	3	17	32	
20	101	16	47	40	19				171	11	1	6	4		
53	173	74	182	83	199	5	132	24	256	59	25	12	10	12	
1675	3716	3792	2216	1372	4735	297	2588	444	19397	949	7116	2852	261	886	1
1233	2314	3352	1339	900	3428	256	1700	425	15780	568	6081	2743	197	600	
58	130	20	42	33	78	9	25	4	438	39	260	7	4	73	
45	114	35	59	48	117	4	83		346	56	10	14	9	15	
27	45	9	56	9	120	2	108		95	18	3	2	5	4	
9	40	3	27	12	60		57		72	16	7	2	1	1	
76	286	96	153	88	136	8	60	5	908	71	221	30	13	97	
15	57	5	20	18	16	2	1		127	9	69	2	2	1	
83	190	38	98	63	272	11	182	5	375	42	83	37	5	74	
8	29	3	55	16	56			4	41	11	2	2		1	
18	107	33	43	29	18	1	2		345	32	183	2	2	6	1
11	42	11	66	8	49		29		49	5	1	2	3		
11	38	7	42	19	42		30		64	14	2		5		
12	63	8	68	25	113	2	96		62	13	9		5	4	
55	235	164	124	89	186	1	142		629	40	184	9	9	9	
14	26	8	24	15	44	1	27	1	66	15	1		1	1	
477	1729	1207	880	624	1269	45	797	46	6258	525	1534	383	58	572	3
27	77	37	33	24	48	3	19	5	389	40	28	8	6	20	
59	176	75	62	53	52	3	9		308	39	126	11	6	23	
7	32	8	30	27	40	2	32		101	22	12	8	3		
118	418	254	200	141	251	16	130	9	2319	104	731	215	13	420	1
4	9	5	9	9	2				38	7	4			1	
7	29	9	22	13	41		38		44	3	24		1	6	
4	30	61	7	3	2		1		123	10	89		1	4	
59	178	41	74	56	86	5	25	8	405	63	194	5	9	16	
16	58	14	29	8	60		47	2	118	10	10	6	3	5	
28	130	48	51	45	247	6	213		212	22	33	1	5	26	
12	30	23	28	24	12		5	3	107	9		1	1	1	
16	39	8	14	13	25	1	12	1	58	8	3		1	7	1
8	40	15	8	5	46		41		83	9	7	4	1	11	
55	196	227	104	75	212	6	156	17	1383	104	65	110	4	16	
19	100	15	33	25	40		17		254	18	134	3	1	9	1
4	12	25	22	17	9		4		104	12	64				
23	126	297	75	57	31		14	1	152	34	8	6	4	5	
11	49	45	79	29	65	3	34		60	11	2	5		2	
189	779	622	295	227	519	18	280	25	3562	300	756	378	37	118	3
2	13	1	4	3	3			2	63	5	35				
25	89	20	27	23	45	2	11	9	383	32	24	95	7	10	
2	27	3	6	5	5		2		55	1	45	2	5		
1	15	7	8	6	42		32		40	2	1	3		1	1
6	43	8	7	7	127	2	109	2	58	10	2	5		4	
9	30	20	9	4	16	1	10		115	9	24	1		10	1
9	37	1	22	17	14		6		88	2	26	2	6	4	
1	25	4	10	9	4		4		39	11				1	
15	107	165	40	28	36	1	12	5	477	45	11	58	4	20	
12	73	119	18	15	30	3	3		432	89	243			6	
7	21	7	13	11	18	3	3	1	93	10	53	3		8	

Tabell 4.5 (forts) Utrikesfödda efter födelseland kommunvis 31 december 1991 enligt indelningen 1 januari 1992

LÄN KOMMUN	FOLK- MÄNGD	D Ä R A V UTRIKES FÖDDA EFTER FÖDELSELAND											
		SAMT- LIGA	PRO- MILLE AV FOLK- MÄNG- DEN	NORDEN	D Ä R A V			ÖVRIGA EUROPA	D Ä R A V				POLEN
					DAN- MARK	FIN- LAND	NORGE		EST- LAND	GREK- LAND	ITA- LIEN	JUGO- SLA- VIEN	
82 SKARA	18759	888	47	283	51	137	94	259	11	1	3	97	18
83 SKÖVDE	47900	4041	84	1977	164	1520	217	857	19	23	8	295	108
62 TIBRO	11202	640	57	236	26	161	42	183	1	3	1	94	13
85 TIDAHOLM	13277	654	49	274	29	138	106	162	10	4		56	22
63 TÖREBODA	10434	392	38	170	36	115	16	69	2		1	10	4
60 VARA	17065	717	42	351	81	178	86	145	5	2	5	19	30
17 VÄRMLANDS LÄN	284187	17925	63	10115	887	3095	6067	2847	124	57	43	244	310
84 ARVIKA	27057	1682	62	1095	97	166	818	205	13	3	3	5	14
30 EDA	9570	1589	166	1443	45	49	1346	66	3			14	6
82 FILIPSTAD	13296	962	72	518	49	332	137	175	5	1		12	13
63 FORSHAGA	12062	594	49	315	31	128	154	99	7	2	1	6	9
64 GRUMS	10334	723	70	444	42	219	179	119	10		1	19	14
83 HAGFORS	16034	752	47	387	63	208	115	158	7	2	3	6	15
61 HAMMARÖ	13639	702	51	345	51	139	152	150	4	6	8	11	16
80 KARLSTAD	76908	4581	60	1839	194	703	920	919	35	24	17	107	149
15 KIL	12321	617	50	317	39	113	165	107	1	3	1	4	10
81 KRISTINEHAMN	25904	1475	57	735	106	382	234	322	16	2	6	38	28
62 MUNKFORS	4799	240	50	122	12	26	84	30		2	1		
60 STORFORS	5277	637	121	396	19	333	42	126	4	1		5	3
66 SUNNE	13827	555	40	195	13	49	133	78	5	3		4	5
85 SÄFFLE	17960	831	46	391	46	137	207	142	5	8	2	8	16
37 TORSBY	15076	835	55	574	32	49	493	82	6			3	8
65 ÄRJÄNG	10123	1150	114	999	48	62	888	69	3			2	4
18 ÖREBRO LÄN	273608	21056	77	9553	883	7084	1540	3934	239	105	93	700	501
82 ASKERSUND	12090	493	41	236	24	175	36	104	9			22	6
62 DEGERFORS	11676	1105	95	666	94	507	65	191	9		3	58	9
61 HALLSBERG	16810	958	57	460	37	342	79	187	15	2	1	32	17
63 HÄLLEFORS	9199	999	109	704	50	570	84	166	4		1	9	8
83 KARLSKOGA	33649	3156	94	1839	159	1419	260	474	11	4	26	66	45
81 KUMLA	18769	1223	65	468	46	324	98	298	53	4	2	39	35
60 LAXÅ	7487	739	99	414	37	338	39	170	18	1	3	53	16
85 LINDESBERG	24806	1692	68	1092	84	891	113	254	12	7	6	22	29
64 LJUSNARSBERG	6487	522	80	342	34	271	37	98	1		1	8	8
84 NORA	10593	729	69	413	29	312	71	94	7	1	2	4	15
80 ÖREBRO	122042	9440	77	2919	289	1935	658	1898	100	86	48	387	313
19 VÄSTMANLANDS LÄN	259438	31015	120	17436	723	15098	1525	6146	274	86	571	956	760
84 ARBOGA	14605	991	68	530	42	420	67	152	15	4	4	14	11
82 FAGERSTA	13722	2228	162	1711	62	1551	97	212	9	4		20	28
61 HALLSTAHAMMAR	16581	2502	151	1711	45	1531	135	471	25	3	57	90	18
17 HEBY	13764	718	52	409	22	354	31	112	5	3	1	19	4
60 KUNGSÖR	8545	916	107	628	23	544	61	141	12			20	39
83 KÖPING	26345	3436	130	2238	106	1994	133	644	23	3	10	222	47
62 NORBERG	6720	636	95	426	19	378	29	64	7		1	3	9
81 SALA	22060	1205	55	654	33	556	65	227	7	2	6	41	20
04 SKINNSKATTEBERG	5359	728	136	569	21	516	32	41			1	4	5
07 SURAHAMMAR	11383	2139	188	1675	41	1552	77	217	4	1	6	26	35
80 VÄSTERÅS	120354	15516	129	6885	309	5702	798	3865	167	66	485	497	544
20 KOPPARBERGS LÄN	290388	16558	57	9501	719	6809	1886	2488	78	50	54	195	373
84 AVESTA	24707	1969	80	1411	62	1245	99	227	7	3	2	12	27
81 BORLÄNGE	46915	3225	69	1908	208	1473	220	449	9	13	13	72	86
80 FALLUN	54364	2738	50	1156	103	670	332	499	21	14	15	28	78
26 GAGNEF	10506	482	46	295	18	231	46	78	4		1	7	11
83 HEDEMORA	16878	1183	70	810	40	680	79	131	3	2	3	7	22
29 LEKSAND	15156	530	35	238	30	133	72	98	3	1	1	17	8
85 LUDVIKA	29144	2402	82	1354	89	1049	215	417	11	3	9	23	58
23 MALUNG	11576	636	55	425	31	123	271	34			1	2	6
62 MORA	20868	689	33	317	42	154	120	137	2	1	6	6	29
34 ORSA	7377	273	37	117	8	57	52	52	3	3		1	4
31 RÄTTVIK	11371	354	31	154	23	88	43	85	7	2	1	1	6
61 SMEDJEBACKEN	13315	1027	77	752	27	617	108	123	4		1	14	16
82 SÄTER	11965	555	46	260	21	184	48	93	2	6	1	5	15

UTRIKESFÖDDA I KOMMUNER EFTER FÖDELSELAND

STOR- BRI- TAN- NIEN	TYSK- LAND- FÖRB. REP.	AFRIKA	NORD- AME- RIKA	D Ä R A V USA	SYD- AME- RIKA	D Ä R A V			ASIEN	D Ä R A V			OCEA- NIEN	SOVJET- UNIONEN	OKÄNT
						ARGEN- TINA	CHILE	URU- GUAY		IN- DIEN	IRAN	TUR- KIET			
28	42	139	23	15	37		15	3	142	11	8	4	1	3	1
45	138	69	57	42	44	1	18	2	997	33	141	193	6	34	
2	29		10	8	16		2		191	10	49	5	1	3	
3	42	22	10	6	18		9		152	11	49	2	5	11	
7	19	14	18	18	37	1	34		83	2	39			1	
15	29	23	13	10	27	4	10	1	154	17	6	5	2	2	
194	892	610	513	401	476	16	263	5	3164	244	1362	242	44	154	2
28	75	32	69	58	23	2	8	1	247	14	121	6	4	6	1
3	26	6	14	11	4		3	1	55	1	28	3		1	
2	73	61	23	17	6		6		141	17	62	1	5	33	
17	22	3	15	10	20		1		135	17	52	6	3	4	
7	28	53	10	8	37	1	33		55	13	6	5	1	4	
2	63	72	21	15	13		4		92	3	31	13	2	7	
19	47	47	29	26	18	2	5		107	13	41	6	1	5	
73	235	142	133	102	160	5	84		1330	82	658	146	20	38	
3	43	54	20	15	14		5		103	11	44	11	1	1	
20	99	9	33	27	35	6	11	2	320	25	143	18	2	19	
4	9	3	10	8	6		2	1	66	3	45	12		3	
1	24	12	6	4					80	1	24	3		17	
3	25	44	45	37	81		72		110	9	30	3		2	
5	50	52	54	40	34		25		152	19	12	4	2	4	
2	47	12	20	14	17		2		121	7	45	3	1	8	
5	26	8	11	9	8		3		50	9	20	2	2	2	1
199	989	812	359	271	486	23	158	10	5584	290	1178	1136	36	291	1
9	38	8	14	10	8		4		122	5	75			1	
4	54	17	20	17	18		3		187	4	84	6		6	
9	41	11	5	5	7	1	2		255	15	40	10	1	31	1
8	87	12	13	6	4		3		80	2	32	3	3	17	
28	150	26	31	22	48	4	11		715	25	136	61	5	18	
6	53	78	13	10	23	2	17		318	33	8	10		25	
4	43	17	7	4	13		2		109	4	27	21		9	
10	92	49	29	23	35	3	8	5	215	20	30	41	9	9	
3	56	4	20	7	42		28		10	2		3		6	
8	24	12	16	12	20		10		164	16	7	9	2	8	
110	351	578	191	155	268	13	70	5	3409	164	739	972	16	161	
248	1157	558	595	249	1456	94	858	75	4480	202	1161	868	66	275	3
7	43	19	93	13	115		94		75	9	6	1	3	4	
12	73	32	18	14	55		44		189	8	27	15	1	9	1
8	66	8	22	8	67	1	42	3	201	14	61	22	2	20	
6	32	14	18	13	5		2		153	5	13	11		7	
3	19	4	7	5	15		14	1	109	6	22	13	2	10	
33	102	58	82	20	182	4	130	1	210	14	15	39	6	16	
5	15	1	6	5	77		61		59	3	1	7	1	2	
13	64	15	25	17	32		10	6	238	16	70	35	1	13	
	16	3	1	1	5				106	5	8	42	1	2	
8	44	71	12	4	78	2	61	2	61	3	9		3	22	
153	683	333	311	149	825	87	400	62	3079	119	929	683	46	170	2
220	629	359	455	333	465	21	200	3	3108	210	1180	321	51	130	1
8	60	21	25	15	37		18		233	15	95	33	2	13	
30	90	76	67	56	62		36		669	44	225	52	2	17	1
59	117	50	80	61	73	3	23	2	821	53	316	66	9	24	
12	17	11	9	7	6		2		79	8	24	6	1	3	
8	38	16	27	22	26	6	3		156	9	54	4		17	
8	23	8	26	20	31	7	6		119	15	60	9	6	4	
28	115	86	63	33	142	3	82		288	25	95	34	18	34	
3	14	7	13	6	8		3		143	9	89	10	3	3	
19	42	30	41	36	30	2	11	1	130	15	79	2	2	2	
4	17	2	18	15	3		1		80	1	44	17	1		
12	28	3	28	22	21		7		61	2	28	6	1	1	
11	30	7	11	9	16		4		110	3	27	16	2	6	
12	10	29	24	16	9		4		133	6	37	20	3	4	

Tabell 4.5 (forts) Utrikesfödda efter födelseland kommunvis 31 december 1991 enligt indelningen 1 januari 1992

LÄN KOMMUN	FOLK- D Ä R A V UTRIKES FÖDDA EFTER FÖDELSELAND MÄNGD												
	SAMT- LIGA	PRO- MILLE AV FOLK- MÄNG- DEN	NORDEN	D Ä R A V			ÖVRIGA EUROPA	D Ä R A V					
				DAN- MARK	FIN- LAND	NORGE		EST- LAND	GREK- LAND	ITA- LIEN	JUGO- SLA- VIEN	POLEN	
21 VANSBRO	7876	231	29	127	10	60	56	34	1	1		4	
39 ÄLVDALEN	8370	264	32	177	7	45	125	31	1	1		3	
21 GÄVLEBORGS LÄN	289339	14234	49	6947	369	5381	1160	2268	117	66	57	166	421
83 BOLLNÄS	28049	806	29	305	22	206	77	140	1		5	12	35
80 GÄVLE	88810	5649	64	2454	112	2030	308	1044	71	32	22	111	222
04 HOFORS	11879	1258	106	905	71	662	166	116	2	2	5	2	17
84 HUDIKSVALL	38451	1449	38	650	39	474	122	295	3	22	10	17	40
61 LJUSDAL	21130	478	23	216	6	128	82	69	5	2	1	5	10
32 NORDANSTIG	11553	364	32	194	15	150	28	40	2				9
01 OCKELBO	6454	237	37	107	5	82	17	16	1	1		3	
21 OVANÅKER	13536	319	24	138	4	115	19	22	1	1		1	
81 SANDVIKEN	39747	2438	61	1337	68	1009	254	340	19	3	7	10	51
82 SÖDERHAMN	29730	1236	42	641	27	525	87	186	12	3	7	5	37
22 VÄSTERNORRLANDS LÄN	261280	11402	44	5971	252	4781	925	1251	61	38	27	77	225
80 HÄRNÖSAND	27512	1133	41	438	21	320	97	191	7	5	2	28	46
82 KRAMFORS	24335	1035	43	654	28	553	73	105	7	1	1	16	14
83 SOLLEFTEÅ	24758	781	32	396	50	272	74	82	2	1	2	5	15
81 SUNDSVALL	94124	4942	53	2482	93	2004	377	545	28	26	17	21	103
62 TIMRÅ	18651	888	48	612	9	531	71	85	4	2	1	3	14
60 ÅNGE	12576	449	36	229	7	137	82	37	2	2			5
84 ÖRNSKÖLDSDVIK	59324	2174	37	1160	44	964	151	206	11	1	4	4	28
23 JÄMTLANDS LÄN	136009	5196	38	2745	178	966	1586	616	19	36	17	27	69
26 BERG	8694	210	24	105	7	53	45	26		1			6
05 BRÄCKE	8668	410	47	207	12	126	69	21				1	1
61 HÄRJEDALEN	12408	369	30	210	8	77	124	53	1	7		1	2
09 KROKÖM	14580	500	34	287	7	75	205	53	3	2		4	5
03 RAGUNDA	6983	306	44	201	11	131	59	17					2
13 STRÖMSUND	16010	602	38	364	22	100	242	42	2	2		2	7
21 ÅRE	9966	492	49	321	15	50	256	57	3	5		1	3
80 ÖSTERSUND	58700	2307	39	1050	96	354	586	347	10	19	17	18	43
24 VÄSTERBOTTENS LÄN	253835	11842	47	5222	213	3925	1042	1004	23	40	40	54	126
03 BJURHOLM	2924	78	27	43		35	8	4	1				
25 DOROTEÅ	3737	68	18	26	1	12	13	11	1				1
81 LYCKSELE	14284	644	45	202	16	109	75	25				2	2
18 MALÅ	4158	139	33	52	2	38	12	14	1	1			
01 NORDMALING	8184	319	39	161	4	130	27	24	1				
17 NORSJÖ	5333	184	35	81	2	54	25	10					
09 ROBERTSFORS	7868	360	46	203	6	134	63	19	1	1			2
82 SKELLEFTEÅ	75565	2806	37	1091	39	787	262	220	3	10	9	11	33
22 SORSELE	3524	92	26	45	8	24	13	22				17	
21 STORUMAN	7708	230	30	155	5	35	115	20		1		1	2
80 UMEÅ	92653	6050	65	2784	108	2285	355	569	13	26	31	21	76
62 VILHELMINA	8452	198	23	92	12	50	30	17	2			2	4
04 VINDELN	6691	221	33	112	4	92	16	17					4
60 VÄNNÄS	8611	287	33	122	2	100	20	21		1			
63 ÅSELE	4143	166	40	53	4	40	8	11					2
25 NORRBOTTENS LÄN	264834	17870	67	14093	282	12593	1211	888	21	29	28	100	135
06 ARJEPLOG	3743	176	47	135	9	21	105	15	1				1
05 ARVIDSJAUR	8014	179	22	76	4	41	31	15					4
82 BODEN	30178	1135	38	688	48	504	134	165	4	3	4	46	36
23 GÄLLIVARE	22360	968	43	777	30	656	89	44	2	4			2
83 HAPARANDA	10650	3746	352	3641	4	3625	12	26		1		2	3
10 JOKKMOKK	6660	208	31	167	9	91	67	9	1		1		1
14 KALIX	19288	1306	68	1143	26	1081	36	41	2		2	8	6
84 KIRUNA	26174	2161	83	1857	48	1513	295	89		1	3	2	24
80 LULEÅ	68523	4254	62	2783	61	2457	263	262	8	18	12	7	28
21 PAJALA	8420	911	108	825	4	811	10	18					4
81 PITEÅ	40475	1206	30	587	31	443	113	146	3	2	4	7	24
60 ÄLVSBY	9446	253	27	126	4	103	19	24			1		2
13 ÖVERKALIX	4736	189	40	128	3	120	5	31			1	27	
18 ÖVERTORNEÅ	6167	1178	191	1160	1	1127	32	3				1	

Tabell 5.1 Folkmängd efter ålder (absolut och relativ fördelning) i A-regioner 31 december 1991 enligt Indelningen 1 januari 1992
 Population by age (absolute and relative numbers) and by A-regions (aggregates of municipalities) Dec. 31, 1991 according to the administrative subdivisions of Jan. 1, 1992

A-REGION	SAMT-LIGA	ÅRÅV EFTER ÅLDER						RELATIV ÅLDERFÖRDELNING I PROMILLE					
		-6	7-17	18-24	25-44	45-64	65-	-6	7-17	18-24	25-44	45-64	65-
01 STOCKHOLM/SÖDERTÄLJE	1607015	148403	189966	153726	505802	361108	248010	92	118	96	315	225	154
02 NORRTÄLJE	47496	4670	6172	4231	12656	10918	8849	98	130	89	266	230	186
03 ENKÖPING	51276	5381	7351	5433	14582	11659	6870	105	143	106	284	227	134
04 UPPSALA	193010	19671	25579	19982	61383	39382	27013	102	133	104	318	204	140
05 NYKÖPING	79418	7164	10894	7248	21133	19308	13671	90	137	91	266	243	172
06 KATRINEHOLM	60334	5659	8030	5530	15977	13421	11717	94	133	92	265	222	194
07 ESKILSTUNA	117066	10728	15180	11406	31993	26933	20826	92	130	97	273	230	178
08 MJÖBY/MOTALA	87805	8235	11889	8165	23068	19453	16995	94	135	93	263	222	194
09 LINKÖPING	147573	13641	18321	16093	42235	32190	25093	92	124	109	286	218	170
10 NORRKÖPING	166384	15081	21927	15686	45181	38094	30415	91	132	94	272	229	183
11 JÖNKÖPING	141633	13646	19779	14068	37656	31371	25113	96	140	99	266	221	177
12 TRANÅS	29451	2728	4006	2633	7145	6602	6337	93	136	89	243	224	215
13 EKSJÖ/HÄSSJÖ/VETLANDA	89434	8188	12080	8228	22650	19462	18826	92	135	92	253	218	211
14 VÄRNAMO	70473	6983	9992	7220	19232	15427	11619	99	142	102	273	219	165
15 LJUNGBY	38325	3437	5359	3704	9845	8902	7278	89	139	96	256	231	189
16 VÄXJÖ	140087	12648	19665	13690	37422	31276	25386	90	140	98	267	223	181
17 VÄSTERVIK	39791	3476	5208	3629	10095	9295	8288	87	131	86	254	234	208
18 HULTSFRED/VIMMERBY	32955	3008	4299	2881	8308	7536	6923	91	130	87	252	229	210
19 OSKARSHAMN	47624	4221	6364	4273	12173	11194	9399	89	134	90	256	235	197
20 KALMAR/NYBRO	121513	11122	15820	11204	32099	27448	23820	92	130	92	264	226	196
21 VISBY	57383	5606	8027	5045	15808	12736	10161	98	140	88	275	222	177
22 KARLSKRONA	88401	7592	12048	8003	22418	20802	17538	86	136	91	254	235	198
23 KARLSHAMN	62767	5303	8115	5956	16147	15781	11465	84	129	95	257	251	183
24 KRISTIANSTAD	99939	9299	13598	9632	26214	22848	18348	93	136	96	262	229	184
25 HÄSSLEHOLM	70650	6422	9595	6759	17900	16238	13736	91	136	96	253	230	194
26 ÄNGELHOLM	58389	5182	8058	5296	15023	13033	11797	89	138	91	257	223	202
27 HELSINGBORG/LANDSKRONA	226222	19428	28745	21134	61015	52696	43204	86	127	93	270	233	191
28 MALMÖ/LUND/TRELLEBORG	479702	42266	58725	46656	139208	110655	82192	88	122	97	290	231	171
29 YSTAD/SIMRISHAMN	88194	7735	11652	7220	22539	20555	18493	88	132	82	256	233	210
30 ESLÖV	55129	5522	7706	4937	15019	12024	9921	100	140	90	272	218	180
31 HALMSTAD	114481	10246	15382	10869	30405	25857	21722	89	134	95	266	226	190
32 FALKENBERG/VARBERG	87868	8444	12262	8245	23707	18821	16389	96	140	94	270	214	187
33 GÖTEBORG	778600	72345	94263	77585	234547	172007	128053	93	121	99	301	221	164
34 UDDEVALLA	129394	12277	17046	11387	33999	29193	25492	95	132	88	263	226	197
35 TROLLHÄTTAN/VÄNERSBORG	117759	11352	15681	11242	32360	26428	20696	96	133	95	275	224	176
36 BORÅS	192047	17877	25016	17918	51376	42975	36885	93	130	93	268	224	192
37 LIDKÖPING/SKARA	91492	8500	12667	8696	24084	20047	17498	93	138	95	263	219	191
38 FALKÖPING	45326	4310	5918	4132	11639	10217	9110	95	131	91	257	225	201
39 SKÖVDE	76505	7168	10400	7551	21023	16992	13371	94	136	99	275	222	175
40 MARIESTAD	41772	3976	5597	3881	10902	9618	7798	95	134	93	261	230	187
41 KRISTINEHAMN	44477	3744	5564	3718	11435	10467	9549	84	125	84	257	235	215
42 KARLSTAD	175000	15708	22125	16182	47408	40978	32599	90	126	92	271	234	186
43 SÄFFLE/ÄMÅL	48646	4290	6037	4243	11941	11378	10757	88	124	87	245	234	221
44 ARVIKA	46750	4112	5709	4016	11977	10727	10209	88	122	86	256	229	218
45 ÖREBRO	177198	16137	22962	17300	48531	38899	33369	91	130	98	274	220	188

Tabell 5.1 (forts) Folkmängd efter ålder (absolut och relativ fördelning) i A-regioner 31 december 1991 enligt indelningen 1 januari 1992

A-REGION	SAMT-LIGA	DÄRAV EFTER ÅLDER						RELATIV ÅLDERSFÖRDELNING I PROMILLE					
		-6	7-17	18-24	25-44	45-64	65-	-6	7-17	18-24	25-44	45-64	65-
46 KARLSKOGA	45325	3805	5435	4104	11535	11026	9420	84	120	91	254	243	208
47 LINDESBERG	51085	4520	6687	4400	12793	11983	10702	88	131	86	250	235	209
48 VÄSTERÅS	148318	13421	18352	15061	41903	35590	23991	90	124	102	283	240	162
49 KÖPING	49495	4415	6434	4624	13234	11754	9034	89	130	93	267	237	183
50 FAGERSTA	25801	2296	3254	2266	6642	6075	5268	89	126	88	257	235	204
51 SALA	35824	3579	4978	2998	9633	7964	6672	100	139	84	269	222	186
52 BÖRLINGE/FALUN	158153	15126	21268	14230	42380	35386	29763	96	134	90	268	224	188
53 ÄVESTA/HEDEMORA	41585	3825	5332	3482	10836	9444	8666	92	128	84	261	227	208
54 LUDVIKA	42459	3676	5468	3607	10838	10021	8849	87	129	85	255	236	208
55 MORA	48191	4394	6296	4088	12648	10864	9901	91	131	85	262	225	205
56 GÄVLE/SANDVIKEN	176522	15474	21166	16497	47593	41961	33831	88	120	93	270	238	192
57 BOLLNÄS/SÖDERHAMN	71315	6312	9094	6155	18548	16694	14512	89	128	86	260	234	203
58 HUDIKSVALL/LJUSDAL	71134	6530	9204	6066	18368	16315	14651	92	129	85	258	229	206
59 SUNDSVALL	125351	10757	15550	12193	33945	30489	22417	86	124	97	271	243	179
60 HÄRNÖSAND/KRAMFORS	51847	4183	6689	4480	12600	12457	11438	81	129	86	243	240	221
61 SOLLEFTEÅ	24758	2182	3114	1817	6032	5663	5950	88	126	73	244	229	240
62 ÖRNSKÖLDSVIK	59324	5100	8180	5281	15164	14170	11429	86	138	89	256	239	193
63 ÖSTERSUND	136009	12481	17321	12208	36091	30313	27595	92	127	90	265	223	203
64 UMEÅ	126931	13054	17425	13251	37397	27317	18487	103	137	104	295	215	146
65 SKELLEFTEÅ	85056	7776	12165	7588	22350	19768	15409	91	143	89	263	232	181
66 LYCKSELE	41848	3843	5633	3376	10364	9700	8932	92	135	81	248	232	213
67 PITEÅ	61678	5756	8641	5723	16531	14529	10498	93	140	93	268	236	170
68 LULEÅ/BODEN	105361	9610	13711	11010	31103	24635	15292	91	130	104	295	234	145
69 HAPARANDA/KALIX	40841	3635	5654	3481	10525	9705	7841	89	138	85	258	238	192
70 KIRUNA/GÄLLIVARE	56954	5404	7218	5324	16171	14438	8399	95	127	93	284	254	147

Tabell 5.2 Folkmängd efter kön och ålder (i femårsklasser) i A-regioner 31 december 1991 enligt indelningen 1 januari 1992
 Population by sex and age (in five-year groups) and by A-region (aggregates of municipalities) Dec. 31, 1991 according to the administrative subdivisions of Jan. 1, 1992

A-REGION	KÖN	SAMT-LIGA	ÅRÅV EFTER ÅLDER									
			-4	5-9	10-14	15-19	20-24	25-29	30-34	35-39	40-44	45-49
01 STOCKHOLM/SÖDERTÄLJE	M	779166	56992	44762	43709	48176	55074	69143	63690	60333	61367	65109
	KV	827849	54529	42751	41377	46182	58543	70883	61179	57487	61720	64122
	SA	1607015	111521	87513	85086	94358	113617	140026	124869	117820	123087	129231
02 NORRTÄLJE	M	23917	1773	1483	1438	1419	1589	1750	1521	1564	1738	1991
	KV	23579	1663	1437	1360	1401	1510	1514	1431	1441	1697	1765
	SA	47496	3436	2920	2798	2820	3099	3264	2952	3005	3435	3756
03 ENKÖPING	M	25897	2020	1690	1634	2004	2038	1924	1691	1678	2069	2277
	KV	25379	1943	1638	1556	1849	1793	1799	1595	1681	2145	2124
	SA	51276	3963	3328	3190	3853	3831	3723	3286	3359	4214	4401
04 UPPSALA	M	94296	7410	6216	5752	6216	7191	8477	7194	7336	7761	7438
	KV	98714	7054	5928	5643	6112	7710	8338	7282	7320	7675	7264
	SA	193010	14464	12144	11395	12328	14901	16815	14476	14656	15436	14702
05 NYKÖPING	M	39716	2692	2401	2517	2825	2665	2737	2471	2555	3117	3253
	KV	39702	2530	2351	2382	2582	2361	2374	2303	2531	3045	3184
	SA	79418	5222	4752	4899	5407	5026	5111	4774	5086	6162	6437
06 KATRINEHOLM	M	30016	2182	1859	1824	2128	2022	2008	1963	2019	2266	2146
	KV	30318	2002	1724	1732	1953	1793	1896	1730	1985	2110	2055
	SA	60334	4184	3583	3556	4081	3815	3904	3693	4004	4376	4201
07 ESKILSTUNA	M	58163	4102	3507	3490	3939	4309	4311	3797	3976	4372	4611
	KV	58903	3813	3251	3259	3724	3920	3888	3593	3683	4373	4399
	SA	117066	7915	6758	6749	7663	8229	8199	7390	7659	8745	9010
08 MJÖLBY/MOTALA	M	43773	3133	2790	2657	3025	3070	2971	2806	2840	3342	3275
	KV	44032	2831	2581	2589	2906	2707	2591	2618	2751	3149	3021
	SA	87805	5964	5371	5246	5931	5777	5562	5424	5591	6491	6296
09 LINKÖPING	M	73747	5298	4299	4263	4833	6338	6530	5239	5044	5194	5224
	KV	73826	4819	3943	4054	4516	5692	5677	4754	4680	5117	5136
	SA	147573	10117	8242	8317	9349	12030	12207	9993	9724	10311	10360
10 NORRKÖPING	M	82092	5769	4935	5038	5623	5753	6073	5361	5558	6080	6577
	KV	84292	5368	4481	4811	5495	5421	5584	5134	5312	6079	6155
	SA	166384	11137	9416	9849	11118	11174	11657	10495	10870	12159	12732
11 JÖNKÖPING	M	69622	5105	4608	4533	5031	5180	5155	4446	4549	5006	5144
	KV	72011	4871	4328	4250	4765	4822	4691	4341	4406	5062	5049
	SA	141633	9976	8936	8783	9796	10002	9846	8787	8955	10068	10193
12 TRANÅS	M	14584	1045	913	890	1003	982	916	844	899	1042	1073
	KV	14867	919	868	903	962	882	775	820	898	951	985
	SA	29451	1964	1781	1793	1965	1864	1691	1664	1797	1993	2058
13 EKSJÖ/NÄSSJÖ/VETLANDA	M	44704	3011	2763	2801	3095	3089	2983	2790	2956	3108	3180
	KV	44730	2952	2580	2630	2896	2679	2547	2474	2814	2978	2906
	SA	89434	5963	5343	5431	5991	5768	5530	5264	5770	6086	6086
14 VÄRNAMO	M	35584	2562	2377	2292	2494	2774	2669	2396	2472	2507	2540
	KV	34889	2555	2175	2133	2408	2425	2378	2140	2292	2378	2334
	SA	70473	5117	4552	4425	4902	5199	5047	4536	4764	4885	4874
15 LJUNGBY	M	19474	1294	1131	1245	1458	1398	1342	1168	1221	1405	1405
	KV	19051	1252	1076	1144	1268	1234	1123	1087	1199	1300	1343
	SA	38525	2546	2207	2389	2726	2632	2465	2255	2420	2705	2748
16 VÄXJÖ	M	70301	4789	4468	4466	4928	5181	4898	4338	4789	5305	5184
	KV	69786	4402	4080	4315	4712	4662	4366	4091	4676	4959	4873
	SA	140087	9191	8548	8781	9640	9843	9264	8429	9465	10264	10057

50-54	55-59	60-64	65-69	70-74	75-79	80-84	85-89	90-94	95-	-6	7-17	18-24	25-44	45-64	65-
45671	35741	32547	32025	28315	19128	11556	4489	1151	188	75833	97417	75463	254533	179068	96852
44394	36733	36791	39162	38186	31316	23971	13012	4491	1020	72570	92549	78263	251269	182040	151158
90065	72474	69338	71187	66501	50444	35527	17501	5642	1208	148403	189966	153726	505802	361108	248010
1373	1181	1109	1231	1132	793	551	206	69	6	2395	3141	2166	6573	5654	3988
1241	1129	1129	1289	1251	989	769	389	149	25	2275	3031	2065	6083	5264	4861
2614	2310	2238	2520	2383	1782	1320	595	218	31	4670	6172	4231	12656	10918	8849
1636	1132	1014	924	881	630	409	196	44	6	2719	3793	2874	7362	6059	3090
1386	1095	995	1057	960	770	535	312	114	32	2662	3558	2559	7220	5600	3780
3022	2227	2009	1981	1841	1400	944	508	158	38	5381	7351	5433	14582	11659	6870
4836	3719	3560	3386	3054	2345	1489	681	203	32	10133	12929	9723	30768	19553	11190
4737	3963	3865	3978	3888	3303	2500	1475	555	124	9538	12650	10259	30615	19829	15823
9573	7682	7425	7364	6942	5648	3989	2156	758	156	19671	25579	19982	61383	39382	27013
2492	2114	1931	1864	1691	1229	767	308	77	10	3692	5553	3855	10880	9790	5946
2297	2042	1995	2055	2046	1647	1094	615	216	52	3472	5341	3393	10253	9518	7725
4789	4156	3926	3919	3737	2876	1861	923	293	62	7164	10894	7248	21133	19308	13671
1640	1456	1443	1500	1396	1088	682	296	81	17	2952	4114	2949	8256	6685	5060
1584	1496	1601	1732	1661	1363	1088	577	196	40	2707	3916	2581	7721	6736	6657
3224	2952	3044	3232	3057	2451	1770	873	277	57	5659	8030	5530	15977	13421	11717
3431	2736	2750	2769	2520	1770	1105	503	146	19	5552	7822	5973	16456	13528	8832
3199	2774	3033	3178	3068	2485	1884	955	344	80	5176	7358	5433	15537	13405	11994
6630	5510	5783	5947	5588	4255	2989	1458	490	99	10728	15180	11406	31993	26933	20826
2385	2023	2024	2186	2092	1554	1015	446	125	14	4302	6089	4294	11959	9707	7432
2366	2153	2206	2371	2410	2037	1587	832	277	49	3933	5800	3881	11109	9746	9563
4751	4176	4230	4557	4502	3591	2602	1278	402	63	8235	11889	8165	23068	19453	16995
3965	3386	3337	3325	3070	2146	1465	610	157	24	7114	9464	8453	22007	15912	10797
3977	3561	3604	3804	3693	3012	2200	1130	384	73	6527	8857	7640	20228	16278	14296
7942	6947	6941	7129	6763	5158	3665	1740	541	97	13641	18321	16093	42235	32190	25093
4726	3902	3938	3994	3570	2702	1629	667	171	26	7819	11249	8050	23072	19143	12759
4547	4004	4245	4492	4403	3749	2789	1575	547	101	7262	10678	7636	22109	18951	17656
9273	7906	8183	8486	7973	6451	4418	2242	718	127	15081	21927	15686	45181	38094	30415
3811	3276	3169	3173	2984	2266	1410	584	163	29	7007	10151	7299	19156	15400	10609
3864	3469	3589	3703	3677	3162	2274	1188	421	79	6639	9628	6769	18500	15971	14504
7675	6745	6758	6876	6661	5428	3684	1772	584	108	13646	19779	14068	37656	31371	25113
796	699	752	761	779	563	387	185	48	7	1430	2024	1379	3701	3320	2730
809	737	751	886	885	751	589	358	110	28	1298	1982	1254	3444	3282	3607
1605	1436	1503	1647	1664	1314	976	543	158	35	2728	4006	2633	7145	6602	6337
2326	2055	2172	2450	2321	1714	1184	509	162	35	4160	6206	4393	11837	9733	8375
4594	4189	4593	5141	4958	3849	2780	1437	539	122	4028	5874	3835	10813	9729	10451
										8188	12080	8228	22650	19462	18826
1891	1670	1625	1661	1444	1117	745	254	76	18	3549	5147	3803	10044	7726	5315
1906	1704	1757	1712	1582	1362	974	476	155	43	3434	4845	3417	9188	7701	6304
3797	3374	3382	3373	3026	2479	1719	730	231	61	6983	9992	7220	19232	15427	11619
1118	992	978	1010	865	730	421	208	65	20	1752	2797	1977	5136	4493	3319
1040	993	1033	965	997	794	643	354	163	43	1685	2562	1727	4709	4409	3959
2158	1985	2011	1975	1862	1524	1064	562	228	63	3437	5359	3704	9845	8902	7278
3853	3363	3327	3345	2999	2417	1656	723	229	45	6557	10124	7151	19330	15727	11412
3730	3406	3540	3608	3305	2848	2255	1365	483	110	6091	9541	6539	18092	15549	13974
7583	6769	6867	6953	6304	5265	3911	2088	712	153	12648	19665	13690	37422	31276	25386

Tabell 5.2 (forts) Folkmängd efter kön och ålder (i femårsklasser) i A-regioner 31 december 1991 enligt Indelningen 1 januari 1992

A-REGION	KÖN	SAMT- LIGA	DÄRAV EFTER ÅLDER									
			-4	5-9	10-14	15-19	20-24	25-29	30-34	35-39	40-44	45-49
17 VÄSTERVIK	M	19601	1305	1209	1220	1318	1185	1277	1137	1289	1458	1511
	KV	20190	1231	1089	1128	1275	1153	1084	1184	1248	1418	1389
	SA	39791	2536	2298	2348	2593	2338	2361	2321	2537	2876	2900
18 HULTSFRED/VIMMERBY	M	16588	1107	1010	1013	1109	1047	1121	1059	1035	1152	1183
	KV	16367	1098	920	904	1040	940	965	913	971	1092	1041
	SA	32955	2205	1930	1917	2149	1987	2086	1972	2006	2244	2224
19 OSKARSHAMN	M	23894	1585	1412	1450	1676	1610	1541	1445	1552	1773	1870
	KV	23730	1517	1328	1371	1561	1348	1421	1295	1497	1649	1702
	SA	47624	3102	2740	2821	3237	2958	2962	2740	3049	3422	3572
20 KALMAR/NYBRO	M	60442	4218	3697	3654	3978	4153	4232	3631	4185	4476	4443
	KV	61071	3917	3559	3372	3779	3819	3902	3578	3823	4272	4242
	SA	121513	8135	7256	7026	7757	7972	8134	7209	8008	8748	8685
21 VISBY	M	28457	2111	1828	1817	1992	1789	1912	1921	2039	2240	2164
	KV	28926	2084	1783	1768	1811	1695	1826	1869	2016	1985	2029
	SA	57383	4195	3611	3585	3803	3484	3738	3790	4055	4225	4193
22 KARLSKRONA	M	43894	2849	2690	2721	3132	2994	2937	2613	2795	3154	3489
	KV	44507	2650	2486	2647	2907	2567	2532	2476	2773	3138	3174
	SA	88401	5499	5176	5368	6039	5561	5469	5089	5568	6292	6663
23 KARLSHAMN	M	31395	1985	1796	1877	2128	2232	2183	1975	1938	2221	2416
	KV	31372	1878	1685	1676	2092	2025	2010	1732	1950	2138	2356
	SA	62767	3863	3481	3553	4220	4257	4193	3707	3888	4359	4772
24 KRISTIANSTAD	M	49215	3433	3032	3098	3490	3532	3378	3044	3224	3586	3736
	KV	50724	3414	2985	2992	3274	3279	3222	3080	3119	3561	3598
	SA	99939	6847	6017	6090	6764	6811	6600	6124	6343	7147	7334
25 HÄSLEHOLM	M	35344	2372	2144	2204	2424	2583	2427	2214	2193	2479	2649
	KV	35306	2304	2027	2093	2382	2243	2177	1940	2037	2433	2457
	SA	70650	4676	4171	4297	4806	4826	4604	4154	4230	4912	5106
26 ÄNGELHOLM	M	28773	1931	1750	1801	2073	1927	1953	1756	1804	2090	2173
	KV	29616	1835	1725	1804	1884	1806	1765	1753	1808	2094	2009
	SA	58389	3766	3475	3605	3957	3733	3718	3509	3612	4184	4182
27 HELSINGBORG/LANDSKRONA	M	110367	7419	6139	6506	7552	7734	7965	7079	7459	8379	8770
	KV	115855	6910	6109	6259	7220	7459	7709	6889	7354	8181	8354
	SA	226222	14329	12248	12765	14772	15193	15674	13968	14813	16560	17124
28 MALMÖ/LUND/TRELLEBORG	M	232813	16020	13533	13386	14856	17188	19543	16725	16675	17483	18259
	KV	246889	15201	12991	12665	14385	17422	18795	16111	16137	17739	18086
	SA	479702	31221	26524	26051	29241	34610	38338	32836	32812	35222	36345
29 YSTAD/SIMRISHAMN	M	43688	2864	2598	2697	2838	2606	2735	2634	2832	3315	3290
	KV	44506	2857	2367	2608	2719	2453	2588	2580	2792	3063	2945
	SA	88194	5721	4965	5305	5557	5059	5323	5214	5624	6378	6235
30 ESLÖV	M	27667	2087	1751	1769	1874	1847	1870	1794	1953	2130	2066
	KV	27462	2007	1688	1707	1823	1612	1770	1731	1858	1913	1886
	SA	55129	4094	3439	3476	3697	3459	3640	3525	3811	4043	3952
31 HALMSTAD	M	56587	3782	3512	3425	4025	3967	4028	3660	3701	4187	4176
	KV	57894	3696	3290	3379	3746	3675	3644	3525	3693	3967	4086
	SA	114481	7478	6802	6804	7771	7642	7672	7185	7394	8154	8262
32 FALKENBERG/VARBERG	M	43861	3179	2855	2749	3078	3053	2998	2826	3025	3246	3152
	KV	44007	2975	2559	2829	2839	2835	2824	2799	2924	3065	2935
	SA	87868	6154	5414	5578	5917	5888	5822	5625	5949	6311	6087

50-54	55-59	60-64	65-69	70-74	75-79	80-84	85-89	90-94	95-	-6	7-17	18-24	25-44	45-64	65-
1173	958	1006	1041	975	754	481	231	65	8	1797	2704	1736	5161	4648	3555
1176	1004	1078	1141	1195	1019	746	443	145	24	1679	2504	1693	4934	4647	4733
2349	1962	2084	2182	2170	1773	1247	674	210	32	3476	5208	3429	10095	9295	8288
888	868	887	912	830	648	464	199	52	4	1530	2242	1514	4367	3826	3109
886	882	901	940	958	777	672	330	111	26	1478	2057	1367	3941	3710	3814
1774	1750	1788	1852	1788	1425	1136	529	163	30	3008	4299	2881	8308	7536	6923
1442	1204	1222	1172	1162	914	522	261	71	10	2175	3252	2306	6311	5738	4112
1335	1222	1197	1310	1364	1081	858	479	162	33	2046	3112	1967	5862	5456	5287
2777	2426	2419	2482	2526	1995	1380	740	233	43	4221	6364	4273	12173	11194	9399
3282	2997	2958	3013	2870	2284	1504	629	207	31	5702	8217	5781	16524	13680	10538
3298	3036	3192	3400	3217	2738	2259	1180	404	84	5420	7603	5423	15575	13768	13282
6580	6033	6150	6413	6087	5022	3763	1809	611	115	11122	15820	11204	32099	27448	23820
1539	1321	1307	1331	1215	930	624	280	83	14	2799	4129	2609	8112	6331	4477
1540	1407	1429	1332	1442	1244	950	505	166	45	5420	3898	2436	7696	6405	5684
3079	2728	2736	2663	2657	2174	1574	785	249	59	5606	8027	5045	15808	12736	10161
2542	2267	2209	2208	2029	1626	1053	432	129	25	3941	6175	4270	11499	10507	7502
2538	2243	2340	2388	2502	2197	1657	880	335	77	3651	5873	3733	10919	10295	10036
5080	4510	4549	4596	4531	3823	2710	1312	464	102	7592	12048	8003	22418	20802	17538
2023	1907	1716	1532	1332	1070	634	342	75	13	2711	4228	3079	8317	8062	4998
2012	1658	1693	1703	1517	1364	1052	590	198	43	2592	3887	2877	7830	7719	6467
4035	3565	3409	3235	2849	2434	1686	932	273	56	5303	8115	5956	16147	15781	11465
2926	2467	2390	2399	2127	1680	1070	444	131	28	4672	6929	4984	13232	11519	7879
2761	2470	2500	2685	2509	2236	1611	982	374	72	4627	6669	4648	12982	11329	10469
5687	4937	4890	5084	4636	3916	2681	1426	505	100	9299	13598	9632	26214	22848	18348
2032	1733	1751	1833	1712	1261	844	360	101	28	3244	4907	3576	9313	8165	6139
1965	1790	1861	1888	1827	1633	1235	667	260	87	3178	4688	3183	8587	8073	7597
3997	3523	3612	3721	3539	2894	2079	1027	361	115	6422	9595	6759	17900	16238	13736
1620	1318	1384	1539	1457	1069	709	317	81	21	2654	4111	2717	7603	6495	5193
1548	1414	1567	1709	1657	1447	1021	514	205	51	2528	3947	2579	7420	6538	6604
3168	2732	2951	3248	3114	2516	1730	831	286	72	5182	8058	5296	15023	13033	11797
6465	5523	5420	5596	5061	3724	2267	1009	248	52	10031	14582	10737	30882	26178	17957
6350	5675	6139	6322	6267	5353	4050	2304	782	169	9397	14163	10397	30133	26518	25247
12815	11198	11559	11918	11328	9077	6317	3313	1030	221	19428	28745	21134	61015	52696	43204
13790	11582	11151	10529	9132	6557	4182	1691	453	78	21624	30046	23313	70426	54782	32622
13678	11894	12215	12733	12048	10244	8131	4435	1636	343	20442	28679	23343	68782	55873	49570
27468	23476	23366	23262	21180	16801	12313	6126	2089	421	42266	58725	46656	139208	110655	82192
2446	2238	2412	2454	2208	1699	1130	522	156	14	3915	5985	3703	11516	10386	8183
2423	2247	2554	2598	2470	2200	1668	943	346	85	3820	5667	3517	11023	10169	10310
4869	4485	4966	5052	4678	3899	2798	1465	502	99	7735	11652	7220	22539	20555	18493
1490	1280	1299	1318	1219	906	619	298	83	14	2804	3929	2595	7747	6135	4457
1390	1309	1304	1390	1284	1130	881	519	207	53	2718	3777	2342	7272	5889	5464
2880	2589	2603	2708	2503	2036	1500	817	290	67	5522	7706	4937	15019	12024	9921
3282	2689	2686	2904	2654	1909	1280	526	169	25	5221	7859	5631	15576	12833	9467
3049	2918	2971	3138	3010	2557	1966	1103	397	84	5025	7523	5238	14829	13024	12255
6331	5607	5657	6042	5664	4466	3246	1629	566	109	10246	15382	10869	30405	25857	21722
2248	2044	2036	2115	2097	1594	1000	425	123	18	4390	6253	4271	12095	9480	7372
2183	2073	2150	2289	2224	1902	1454	784	296	68	4054	6009	3974	11612	9341	9017
4431	4117	4186	4404	4321	3496	2454	1209	419	86	8444	12262	8245	23707	18821	16389

Tabell 5.2 (forts) Folkmängd efter kön och ålder (i femårsklasser) i A-regioner 31 december 1991 enligt Indelningen 1 januari 1992

A-REGION	KÖN	SAMT- LIGA	DÄRAV EFTER ÅLDER									
			-4	5-9	10-14	15-19	20-24	25-29	30-34	35-39	40-44	45-49
33 GÖTEBORG	M	383308	27758	22609	21367	24023	28301	33170	29126	27845	29307	29619
	KV	395292	26200	21415	20251	23324	28745	31992	27619	26907	28581	28240
	SA	778600	53958	44024	41618	47347	57046	65162	56745	54752	57888	57859
34 UDDEVALLA	M	64862	4714	3981	3965	4235	4194	4292	4095	4453	4637	4742
	KV	64532	4325	3735	3704	4025	3832	3938	3959	4189	4436	4304
	SA	129394	9039	7716	7669	8260	8026	8230	8054	8642	9073	9046
35 TROLLHATTAN/VÄNERSBORG	M	59191	4349	3571	3567	3992	4226	4508	3976	3911	4376	4368
	KV	58568	4081	3422	3465	3775	3827	4038	3663	3870	4018	4052
	SA	117759	8430	6993	7032	7767	8053	8546	7639	7781	8394	8420
36 BORÅS	M	94768	6657	5899	5686	6449	6654	6796	6187	6455	6923	7007
	KV	97279	6452	5565	5304	6045	6100	6357	5767	6124	6787	6608
	SA	192047	13109	11464	10990	12494	12754	13153	11954	12559	13710	13615
37 LIDKÖPING/SKARA	M	45542	3248	2851	2942	3112	3166	3064	2902	3089	3304	3375
	KV	45950	3015	2695	2797	3037	3000	2835	2866	2850	3174	3095
	SA	91492	6263	5546	5739	6149	6166	5899	5768	5939	6478	6470
38 FALKÖPING	M	22545	1640	1431	1300	1525	1563	1511	1454	1488	1540	1557
	KV	22781	1485	1395	1230	1398	1393	1419	1349	1407	1471	1477
	SA	45326	3125	2826	2530	2923	2956	2930	2803	2895	3011	3034
39 SKÖVDE	M	38161	2673	2481	2340	2618	2892	2806	2460	2658	2931	2738
	KV	38344	2582	2218	2217	2545	2553	2600	2375	2518	2675	2785
	SA	76505	5255	4699	4557	5163	5445	5406	4835	5176	5606	5523
40 MARIESTAD	M	20995	1530	1305	1237	1467	1401	1521	1353	1325	1469	1588
	KV	20777	1429	1227	1219	1353	1286	1330	1231	1269	1404	1453
	SA	41772	2959	2532	2456	2820	2687	2851	2584	2594	2873	3041
41 KRISTINEHAMN	M	22141	1428	1237	1305	1414	1412	1470	1373	1438	1700	1685
	KV	22336	1347	1184	1177	1334	1188	1324	1206	1374	1550	1572
	SA	44477	2775	2421	2482	2748	2600	2794	2579	2812	3250	3257
42 KARLSTAD	M	86799	5982	5187	5071	5712	5974	6229	5659	6040	6429	6470
	KV	88201	5614	4781	4663	5437	5594	5769	5476	5676	6130	6292
	SA	175000	11596	9968	9734	11149	11568	11998	11135	11716	12559	12762
43 SÄFFLE/ÅMÅL	M	24340	1675	1379	1349	1591	1607	1615	1417	1468	1708	1784
	KV	24306	1506	1306	1298	1424	1435	1382	1332	1421	1598	1612
	SA	48646	3181	2685	2647	3015	3042	2997	2749	2889	3306	3396
44 ARVIKA	M	23225	1590	1279	1326	1488	1517	1544	1429	1521	1712	1645
	KV	23525	1445	1270	1227	1331	1364	1421	1310	1527	1513	1470
	SA	46750	3035	2549	2553	2819	2881	2965	2739	3048	3225	3115
45 ÖREBRO	M	86478	5953	5295	5272	5639	6306	6358	5640	5930	6630	6727
	KV	90720	5872	5093	5050	5648	6271	6089	5526	5823	6535	6653
	SA	177198	11825	10388	10322	11287	12577	12447	11166	11753	13165	13380
46 KARLSKOGA	M	22678	1438	1245	1286	1517	1494	1639	1367	1437	1549	1874
	KV	22647	1357	1093	1183	1357	1374	1370	1280	1367	1526	1764
	SA	45325	2795	2338	2469	2874	2868	3009	2647	2804	3075	3638
47 LINDESBERG	M	25444	1667	1498	1489	1698	1605	1590	1515	1600	1921	2005
	KV	25641	1655	1399	1478	1673	1445	1389	1425	1584	1769	1831
	SA	51085	3322	2897	2967	3371	3050	2979	2940	3184	3690	3836
48 VÄSTERÅS	M	73824	5107	4095	4087	5096	5673	6084	5118	5022	5606	5787
	KV	74494	4904	3811	3987	4930	5144	5314	4639	4625	5495	5814
	SA	148318	10011	7906	8074	10026	10817	11398	9757	9647	11101	11601

50-54	55-59	60-64	65-69	70-74	75-79	80-84	85-89	90-94	95-	-6	7-17	18-24	25-44	45-64	65-
21754	18095	17060	17055	15074	10886	6719	2669	742	129	37272	48216	38570	119448	86528	53274
20911	18149	18179	19244	18948	15621	11684	6483	2290	509	35073	46047	38815	115099	85479	74779
42665	36244	35239	36299	34022	26507	18403	9152	3032	638	72345	94263	77385	234547	172007	128053
3497	3130	3490	3477	3099	2383	1545	722	174	37	6370	8800	5919	17477	14859	11437
3322	3195	3513	3639	3414	2921	2308	1254	421	98	5907	8246	5468	16522	14334	14055
6819	6325	7003	7116	6513	5304	3853	1976	595	135	12277	17046	11387	33999	29193	25492
3269	2885	2924	2902	2606	1886	1188	534	135	18	5834	7984	5887	16771	13446	9269
3148	2937	2845	3054	2864	2385	1764	977	306	77	5518	7697	5355	15589	12982	11427
6417	5822	5769	5956	5470	4271	2952	1511	441	95	11352	15681	11242	32360	26428	20696
5210	4574	4621	4693	4198	3278	2185	1003	266	47	9116	12921	9308	26341	21412	15670
5199	4798	4958	5180	5141	4557	3574	1915	695	153	8761	12095	8610	25035	21563	21215
10409	9372	9579	9873	9339	7835	5759	2918	961	200	17877	25016	17918	51376	42975	36885
2468	2128	2130	2268	2122	1636	1057	511	138	31	4390	6517	4412	12359	10101	7763
2430	2210	2211	2409	2412	2095	1599	840	314	66	4110	6150	4284	11725	9946	9735
4898	4338	4341	4677	4534	3731	2656	1351	452	97	8500	12667	8696	24084	20047	17498
1240	1138	1141	1169	1083	825	562	284	78	16	2234	3060	2165	5993	5076	4017
1239	1184	1241	1246	1237	1061	806	511	191	41	2076	2858	1967	5646	5141	5093
2479	2322	2382	2415	2320	1886	1368	795	269	57	4310	5918	4132	11639	10217	9110
2151	1774	1781	1674	1669	1252	838	337	71	17	3673	5362	3969	10855	8444	5858
2058	1838	1867	1966	1923	1591	1153	620	213	47	3495	5038	3582	10168	8548	7513
4209	3612	3648	3640	3592	2843	1991	957	284	64	7168	10400	7551	21023	16992	13371
1226	1000	1016	1100	1008	711	469	202	60	7	2050	2880	2010	5668	4830	3557
1139	1075	1121	1145	1043	878	653	350	141	31	1926	2717	1871	5234	4788	4241
2365	2075	2137	2245	2051	1589	1122	552	201	38	3976	5597	3881	10902	9618	7798
1167	1128	1233	1234	1181	864	562	246	54	10	1934	2894	1968	5981	5213	4151
1213	1182	1287	1364	1372	1107	903	464	149	39	1810	2670	1750	5454	5254	5398
2380	2310	2520	2598	2553	1971	1465	710	203	49	3744	5564	3718	11435	10467	9549
4873	4453	4552	4402	4090	2819	1840	762	214	41	8142	11444	8340	24357	20348	14168
4958	4648	4732	4943	4630	3774	2856	1627	508	93	7566	10681	7842	23051	20630	18431
9831	9101	9284	9345	8720	6593	4696	2389	722	134	15708	22125	16182	47408	40978	32599
1345	1281	1377	1400	1246	1015	666	298	97	22	2260	3105	2236	6208	5787	4744
1361	1226	1392	1444	1443	1271	1019	591	206	39	2030	2932	2007	5733	5591	6013
2706	2507	2769	2844	2689	2286	1685	889	303	61	4290	6037	4243	11941	11378	10757
1219	1183	1365	1344	1224	915	583	255	72	14	2146	2951	2103	6206	5412	4407
1196	1245	1404	1483	1445	1216	909	544	167	38	1966	2758	1913	5771	5315	5802
2415	2428	2769	2827	2669	2131	1492	799	239	52	4112	5709	4016	11977	10727	10209
4859	3772	3860	4230	4055	2893	1958	828	230	43	8137	11666	8662	24558	19218	14237
4718	3939	4371	4890	4857	3907	3131	1649	583	115	8000	11296	8638	23973	19681	19132
9577	7711	8231	9120	8912	6800	5089	2477	813	158	16137	22962	17300	48531	38899	33369
1356	1187	1195	1130	1129	971	600	210	47	7	1998	2837	2145	5992	5612	4094
1370	1117	1163	1273	1551	1226	810	341	110	15	1807	2598	1959	5543	5414	5326
2726	2304	2358	2403	2680	2197	1410	551	157	22	3805	5435	4104	11535	11026	9420
1588	1220	1295	1361	1292	1037	634	324	86	19	2281	3405	2271	6626	6108	4753
1433	1244	1367	1433	1521	1224	1000	545	187	39	2239	3282	2129	6167	5875	5949
3021	2464	2662	2794	2813	2261	1634	869	273	58	4520	6687	4400	12793	11983	10702
4740	3659	3537	3279	2942	2100	1256	491	125	20	6880	9342	7836	21830	17723	10213
4455	3804	3794	3824	3705	2825	1981	1031	338	74	6541	9010	7225	20073	17867	13778
9195	7463	7331	7103	6647	4925	3237	1522	463	94	13421	18352	15061	41903	35590	23991

Tabell 5.2 (forts) Folkmängd efter kön och ålder (i femårsklasser) i A-regioner 31 december 1991 enligt Indelningen 1 januari 1992

A-REGION	KÖN	SAMT- LIGA	ÅRÅLDERSKLASSEN									
			-4	5-9	10-14	15-19	20-24	25-29	30-34	35-39	40-44	45-49
49 KÖPING	M	24872	1642	1459	1432	1697	1759	1825	1669	1600	1867	1984
	KV	24623	1587	1374	1371	1608	1544	1570	1477	1440	1786	1878
	SA	49495	3229	2833	2803	3305	3303	3395	3146	3040	3653	3862
50 FAGERSTA	M	12888	835	778	739	820	880	853	832	854	939	930
	KV	12913	819	736	706	746	757	759	712	850	843	874
	SA	25801	1654	1514	1445	1566	1637	1612	1544	1704	1782	1804
51 SALA	M	18071	1375	1146	1143	1280	1099	1182	1204	1207	1387	1324
	KV	17753	1242	1155	1070	1100	945	1112	1093	1191	1257	1205
	SA	35824	2617	2301	2213	2380	2044	2294	2297	2398	2644	2529
52 BÖRLÄNGE/FALUN	M	78675	5750	5104	4831	5306	5250	5228	4887	5492	6076	6109
	KV	79478	5329	4669	4682	4848	4855	4854	4852	5250	5741	5679
	SA	158153	11079	9773	9513	10154	10105	10082	9739	10742	11817	11788
53 AVESTA/HEDEMORA	M	20682	1405	1260	1223	1343	1285	1331	1327	1423	1592	1480
	KV	20903	1351	1185	1176	1287	1124	1199	1242	1289	1433	1375
	SA	41585	2756	2445	2399	2630	2409	2530	2569	2712	3025	2855
54 LUDVIKA	M	21138	1335	1236	1270	1424	1346	1343	1294	1405	1611	1666
	KV	21321	1321	1171	1185	1284	1179	1196	1241	1302	1446	1490
	SA	42459	2656	2407	2455	2708	2525	2539	2535	2707	3057	3156
55 MORA	M	24174	1646	1475	1414	1527	1509	1574	1477	1680	1904	1811
	KV	24017	1570	1374	1424	1495	1344	1407	1448	1575	1583	1627
	SA	48191	3216	2849	2838	3022	2853	2981	2925	3255	3487	3438
56 GÄVLE/SANDVIKEN	M	87848	5935	4819	4753	5636	6177	6445	5820	5891	6621	6851
	KV	88674	5520	4696	4537	5427	5637	5711	5301	5579	6225	6515
	SA	176522	11455	9515	9290	11063	11814	12156	11121	11470	12846	13366
57 BOLLNÄS/SÖDERHAMN	M	35436	2377	2063	2094	2283	2358	2310	2061	2436	2820	2684
	KV	35879	2297	1957	1966	2215	1951	2049	2042	2294	2536	2547
	SA	71315	4674	4020	4060	4498	4309	4359	4103	4730	5356	5241
58 HUDIKSVALL/LJUSDAL	M	35450	2452	2217	2034	2420	2218	2174	2127	2438	2703	2749
	KV	35684	2300	2034	1988	2224	1913	2013	2057	2300	2556	2516
	SA	71134	4752	4251	4022	4644	4131	4187	4184	4738	5259	5265
59 SUNDSVALL	M	62656	4128	3488	3551	4138	4602	4509	4070	4280	4695	5038
	KV	62695	3869	3191	3377	3982	4174	4085	3862	3991	4453	4710
	SA	125351	7997	6679	6928	8120	8776	8594	7932	8271	9148	9748
60 HÄRNÖSAND/KRAMFORS	M	25464	1547	1429	1552	1740	1649	1552	1395	1642	1932	2075
	KV	26383	1514	1374	1531	1582	1434	1338	1360	1590	1791	1903
	SA	51847	3061	2803	3083	3322	3083	2890	2755	3232	3723	3978
61 SOLLEFTEÅ	M	12338	791	745	717	747	706	691	728	863	876	808
	KV	12420	776	698	640	746	547	645	721	769	739	802
	SA	24758	1567	1443	1357	1493	1253	1336	1449	1632	1615	1610
62 ÖRNSKÖLDSVIK	M	29742	1915	1813	1915	2056	1958	1925	1826	2016	2233	2208
	KV	29582	1785	1720	1748	1930	1721	1650	1601	1897	2016	2057
	SA	59324	3700	3533	3663	3986	3679	3575	3427	3913	4249	4265
63 ÖSTERSUND	M	68383	4647	4179	3968	4377	4522	4634	4324	4798	5002	5108
	KV	67626	4420	3861	3697	4240	4099	4266	4086	4383	4598	4613
	SA	136009	9067	8040	7665	8617	8621	8900	8410	9181	9600	9721
64 UMEÅ	M	62944	4917	4230	3952	4174	4858	5173	4536	4552	4884	4781
	KV	63987	4678	4017	3870	4078	4956	4769	4305	4486	4692	4385
	SA	126931	9595	8247	7822	8252	9814	9942	8841	9038	9576	9166

50-54	55-59	60-64	65-69	70-74	75-79	80-84	85-89	90-94	95-	-6	7-17	18-24	25-44	45-64	65-
1567	1227	1179	1185	1114	799	546	262	48	11	2258	3294	2437	6961	5957	3965
1430	1179	1310	1303	1281	1088	826	414	124	33	2157	3140	2187	6273	5797	5069
2997	2406	2489	2488	2395	1887	1372	676	172	44	4415	6434	4624	13234	11754	9034
779	675	652	663	639	528	312	140	33	7	1155	1676	1221	3478	3036	2322
757	670	738	727	757	689	445	244	70	14	1141	1578	1045	3164	3039	2946
1536	1345	1390	1390	1396	1217	757	384	103	21	2296	3254	2266	6642	6075	5268
963	882	872	921	855	607	382	198	39	5	1855	2578	1610	4980	4041	3007
966	855	897	953	983	747	502	322	135	23	1724	2400	1388	4653	3923	3665
1929	1737	1769	1874	1838	1354	884	520	174	28	3579	4978	2998	9633	7964	6672
4298	3755	3565	3925	3736	2656	1768	712	196	31	7842	11025	7374	21683	17727	13024
4210	3724	4046	4249	4330	3560	2678	1388	468	66	7284	10243	6856	20697	17659	16739
8508	7479	7611	8174	8066	6216	4446	2100	664	97	15126	21268	14230	42380	35386	29763
1172	1012	1070	1064	1067	832	526	201	58	11	1983	2700	1833	5673	4734	3759
1140	1076	1119	1213	1281	1088	795	384	130	16	1842	2632	1649	5163	4710	4907
2312	2088	2189	2277	2348	1920	1321	585	188	27	3825	5532	3482	10836	9444	8666
1249	1026	1160	1098	1112	791	516	193	51	12	1850	2833	1928	5653	5101	3773
1203	1027	1200	1281	1331	1046	827	409	152	30	1826	2635	1679	5185	4920	5076
2452	2053	2360	2379	2443	1837	1343	602	203	42	3676	5468	3607	10838	10021	8849
1305	1142	1214	1328	1286	978	611	225	59	9	2246	3199	2126	6635	5472	4496
1198	1219	1348	1361	1512	1100	846	426	135	25	2148	3097	1962	6013	5392	5405
2503	2361	2562	2689	2798	2078	1457	651	194	34	4394	6296	4088	12648	10864	9901
5339	4533	4530	4456	4078	2990	1909	795	239	31	7953	10818	8549	24777	21253	14498
4992	4455	4746	4904	4998	4065	3056	1691	514	105	7521	10348	7948	22816	20708	19333
10331	8988	9276	9360	9076	7055	4965	2486	753	136	15474	21166	16497	47593	41961	33831
1981	1766	1946	1937	1754	1224	854	374	95	19	3223	4639	3313	9627	8377	6257
1901	1880	1979	2141	2109	1661	1329	715	256	44	3089	4455	2842	8921	8317	8255
3882	3646	3925	4078	3863	2885	2183	1089	351	63	6312	9094	6155	18548	16694	14512
1825	1824	1857	1899	1863	1333	849	369	90	9	3370	4713	3258	9442	8255	6412
1810	1819	1915	2126	2187	1712	1248	711	226	29	3160	4491	2808	8926	8060	8239
3635	3643	3772	4025	4050	3045	2097	1080	316	38	6530	9204	6066	18368	16315	14651
3772	3297	3257	3128	2787	1999	1250	519	130	18	5555	8030	6322	17554	15364	9831
3723	3307	3385	3425	3216	2574	1948	1054	318	51	5202	7520	5871	16391	15125	12586
7495	6604	6642	6553	6003	4573	3198	1573	448	69	10757	15550	12193	33945	30489	22417
1458	1385	1357	1364	1267	1018	709	291	88	14	2142	3398	2377	6521	6275	4751
1422	1351	1506	1597	1646	1463	1120	628	196	37	2041	3291	2103	6079	6182	6687
2880	2736	2863	2961	2913	2481	1829	919	284	51	4183	6689	4480	12600	12457	11438
631	669	693	816	716	561	386	135	49	10	1103	1625	978	3158	2801	2673
674	659	727	807	836	698	501	288	116	31	1079	1489	859	2874	2862	3277
1305	1328	1420	1623	1552	1259	887	423	165	41	2182	3114	1817	6032	5663	5950
1750	1558	1593	1624	1312	1038	616	294	84	8	2643	4209	2805	8000	7109	4976
1629	1620	1755	1727	1625	1330	1039	538	167	27	2457	3971	2476	7164	7061	6453
3379	3178	3348	3351	2937	2368	1655	832	251	35	5100	8180	5281	15164	14170	11429
3508	3313	3384	3647	3602	2705	1649	756	221	39	6444	8878	6371	18758	15313	12619
3537	3316	3534	3899	3860	3130	2286	1258	461	82	6037	8443	5837	17333	15000	14976
7045	6629	6918	7546	7462	5835	3935	2014	682	121	12481	17321	12208	36091	30313	27595
3248	2931	2697	2620	2239	1644	994	400	95	19	6690	8868	6573	19145	13657	8011
3353	2956	2966	3038	2686	2187	1451	817	248	49	6364	8557	6678	18252	13660	10476
6601	5887	5663	5658	4925	3831	2445	1217	343	68	13054	17425	13251	37397	27317	18487

Tabell 5.2 (forts) Folkmängd efter kön och ålder (i femårsklasser) i A-regioner 31 december 1991 enligt Indelningen 1 januari 1992

A-REGION	KÖN	SAMT- LIGA	DÄRAV EFTER ÅLDER									
			-4	5-9	10-14	15-19	20-24	25-29	30-34	35-39	40-44	45-49
65 SKELLEFTEÅ	M	42382	2928	2645	2800	2968	2886	2752	2702	3021	3119	3029
	KV	42674	2747	2580	2713	2819	2443	2495	2617	2805	2839	2826
	SA	85056	5675	5225	5513	5787	5329	5247	5319	5826	5958	5855
66 LYCKSELE	M	21385	1414	1373	1272	1327	1251	1308	1324	1424	1534	1334
	KV	20463	1369	1210	1325	1238	1073	1095	1181	1276	1222	1280
	SA	41848	2783	2583	2597	2565	2324	2403	2505	2700	2756	2614
67 PITEÅ	M	31009	2149	1931	2021	2244	2120	2101	1985	2167	2371	2342
	KV	30669	2082	1778	1790	2166	1839	1753	1887	2030	2237	2175
	SA	61678	4231	3709	3811	4410	3959	3854	3872	4197	4608	4517
68 LULEÅ/BODEN	M	52831	3630	3150	3128	3497	4286	4282	3705	3940	4182	4125
	KV	52530	3462	3004	3023	3330	3821	3715	3512	3707	4060	3834
	SA	105361	7092	6154	6151	6827	8107	7997	7217	7647	8242	7959
69 HAPARANDA/KALIX	M	20736	1392	1249	1306	1415	1316	1284	1301	1484	1487	1412
	KV	20105	1254	1171	1250	1367	1050	1094	1186	1312	1377	1230
	SA	40841	2646	2420	2556	2782	2366	2378	2487	2796	2864	2642
70 KIRUNA/GÄLLIVARE	M	29580	2048	1668	1648	1897	2088	2225	2174	2075	2306	2055
	KV	27374	1969	1627	1548	1752	1701	1833	1858	1871	1829	1840
	SA	56954	4017	3295	3196	3649	3789	4058	4032	3946	4135	3895
HELA RIKET	M	4270623	301091	255958	252288	281632	302208	326885	295067	299836	322931	330648
	KV	4373496	285607	241974	240207	268568	289143	307833	280691	286874	312367	315397
	SA	8644119	586698	497932	492495	550200	591351	634718	575758	586710	635298	646045

50-54	55-59	60-64	65-69	70-74	75-79	80-84	85-89	90-94	95-	-6	7-17	18-24	25-44	45-64	65-
2422	2208	2191	2218	1919	1378	778	325	77	16	3990	6150	4087	11594	9850	6711
2373	2334	2385	2396	2349	1900	1220	615	187	31	3786	6015	3501	10756	9918	8698
4795	4542	4576	4614	4268	3278	1998	940	264	47	7776	12165	7588	22350	19768	15409
1193	1183	1193	1253	1194	946	570	218	67	7	1971	2877	1789	5590	4903	4255
1160	1156	1201	1325	1196	1001	652	358	114	31	1872	2756	1587	4774	4797	4677
2353	2339	2394	2578	2390	1947	1222	576	181	38	3843	5633	3376	10364	9700	8932
1581	1657	1659	1538	1257	971	577	258	68	12	2967	4452	3046	8624	7239	4681
1697	1736	1682	1603	1408	1248	885	469	180	24	2789	4189	2677	7907	7290	5817
3278	3393	3341	3141	2665	2219	1462	727	248	36	5756	8641	5723	16531	14529	10498
3116	2691	2477	2244	1868	1267	838	307	84	14	4898	7034	5759	16109	12409	6622
3014	2669	2709	2496	2199	1788	1245	647	245	50	4712	6677	5251	14994	12226	8670
6130	5360	5186	4740	4067	3055	2083	954	329	64	9610	13711	11010	31103	24635	15292
1218	1138	1202	1181	954	767	409	165	49	7	1907	2894	1877	5556	4970	3532
1156	1104	1245	1171	1104	938	655	324	99	18	1728	2760	1604	4969	4735	4309
2374	2242	2447	2352	2058	1705	1064	489	148	25	3635	5654	3481	10525	9705	7841
1874	1904	1718	1432	1077	749	428	159	51	4	2742	3755	2852	8780	7551	3900
1875	1680	1492	1266	1109	1032	660	333	79	20	2662	3463	2472	7391	6887	4499
3749	3584	3210	2698	2186	1781	1088	492	130	24	5404	7218	5324	16171	14438	8399
243349	206224	201553	201759	182907	134069	84993	35803	9754	1668	407680	566597	418900	244719	981774	650953
236847	210218	216976	227194	221649	184549	139343	75974	26445	5640	386405	538451	400643	187765	979438	880794
480196	416442	418529	428953	404556	318618	224336	111777	36199	7308	794085	1105048	819543	2432484	961212	531747

Tabell 6.1 Folkmängd efter kön, ålder (i femårsklasser) och civilstånd i H-regioner 31 december 1991 enligt indelningen 1 januari 1992
Population by sex, age (in five-year groups) and marital status and by H-regions Dec. 31, 1991 according to the administrative subdivisions of Jan. 1, 1992

ÅLDER	SAMTLIGA	DÄRAV EFTER KÖN		CIVILSTAND OGIFTA		GIFTA		ÄNKLINGAR OCH ÄNKOR		FRÅNSKILDA	
		MÄN	KVINNOR	M	KV	M	KV	M	KV	M	KV
1 STOCKHOLM											
- 4	111521	56992	54529	56992	54529						
5- 9	87513	44762	42751	44762	42751						
10-14	85086	43709	41377	43709	41377						
15-19	94358	48176	46182	48105	45793	71	387				
20-24	113617	55074	58543	52648	52076	2288	6038	2	7	136	2
25-29	140026	69143	70883	55057	48132	12818	20381	12	52	1256	2318
30-34	124869	63690	61179	36768	27661	23653	28735	41	141	3228	4642
35-39	117820	60333	57487	24019	17388	30567	32439	67	308	5680	7352
40-44	123087	61367	61720	17198	12967	35490	36936	184	640	8495	11177
45-49	129231	65109	64122	12634	9002	40328	39141	384	1303	11763	14676
50-54	90065	45671	44394	6086	4459	29678	27208	487	1799	9420	10928
55-59	72474	35741	36733	3852	3144	24290	22563	732	2732	6867	8294
60-64	69338	32547	36791	3254	2887	22490	21646	1178	5018	5625	7240
65-69	71187	32025	39162	2789	3022	22844	21149	2047	8389	4345	6602
70-74	66501	28315	38186	1972	3305	20282	17219	2972	12121	3089	5541
75-79	50444	19128	31316	1227	3277	13060	9957	3124	13984	1717	4098
80-84	35527	11556	23971	717	2933	7102	4776	2939	13719	798	2543
85-89	17501	4489	13012	268	2004	2308	1244	1694	8557	219	1207
90-94	5642	1151	4491	53	805	451	149	594	3180	53	357
95-	1208	188	1020	12	200	47	25	119	720	10	75
SUMMA	1607015	779166	827849	412122	377712	287767	289993	16576	72670	62701	87474
- 6	148403	75833	72570	75833	72570						
7-17	189966	97417	92549	97417	92522		27				
18-24	153726	75463	78263	72966	71434	2359	6398	2	7	136	424
25-44	505802	254533	251269	133042	106148	102528	118491	304	1141	18659	25489
45-64	361108	179068	182040	25826	19492	116786	110558	2781	10852	33675	41138
65-	248010	96852	151158	7038	15546	66094	54519	13489	60670	10231	20423
3 STÖRRE STÄDER											
- 4	209369	107560	101809	107560	101809						
5- 9	179381	92227	87154	92227	87154						
10-14	179184	91506	87678	91506	87678						
15-19	202901	103613	99288	103553	98796	60	487				5
20-24	219562	112979	106583	108697	94985	4102	10975	2	11	178	612
25-29	222388	115701	106687	89499	65588	24556	38051	12	85	1634	2963
30-34	198572	101591	96981	52547	35172	44952	55567	51	234	4041	6008
35-39	205455	104523	100932	35541	23205	61218	66923	143	510	7621	10294
40-44	226498	114429	112069	26276	16614	75369	77591	341	1259	12443	16605
45-49	230121	117403	112718	17995	10393	81397	79457	744	2448	17267	20420
50-54	172081	87239	84842	9915	5649	62261	60170	1014	3659	14049	15364
55-59	147749	72877	74872	7336	4370	53317	52646	1443	6108	10781	11748
60-64	148215	71151	77064	7221	4421	52644	52039	2639	10839	8647	9765
65-69	150094	70558	79536	7332	5053	52213	48140	4373	18130	6640	8213
70-74	140053	63786	76267	6215	5017	46342	38085	6521	27033	4708	6132
75-79	110603	46696	63907	4803	5293	31470	22824	7780	31617	2643	4173
80-84	77906	29991	47915	3146	5194	17651	10135	7914	30216	1280	2370
85-89	39139	12934	26205	1356	3586	5938	2633	5252	18995	388	991
90-94	12491	3414	9077	329	1521	1081	376	1927	6928	77	252
95-	2568	616	1932	55	379	109	27	443	1491	9	55
SUMMA	3074330	1520794	1553536	773109	661877	614680	616126	40599	159563	92406	115970
- 6	284091	145948	138143	145948	138143						
7-17	402519	206079	196440	206079	196417		23				
18-24	303787	155858	147929	151516	135862	4162	11439	2	11	178	617
25-44	852913	436244	416669	203863	140579	206095	238132	547	2088	25739	35870
45-64	698166	348670	349496	42467	24833	249619	244312	5840	23054	50744	57297
65-	532854	227995	304859	23236	26043	154804	122220	34210	134410	15745	22186

Tabell 6.1 (forts) Folkmängd efter kön, ålder (i femårsklasser) och civilstånd i H-regioner 31 december 1991 enligt indelningen 1 januari 1992

ALDER	SAMTLIGA	DÄRAV EFTER KÖN		CIVILSTÄND OGIFTA		GIFTA		ÄNKLINGAR OCH ÄNKOR		FRÄNSKILDA	
		MÄN	KVINNOR	M	KV	M	KV	M	KV	M	KV
4 SÖDRA MELLANBYGDEN											
- 4	114400	58789	55611	58789	55611						
5- 9	101656	52489	49167	52489	49167						
10-14	101638	52194	49444	52194	49444						
15-19	112223	57906	54317	57862	54044	43	271			1	2
20-24	106990	56874	50116	54627	44016	2157	5814	1	7	89	279
25-29	108072	57058	51014	43730	29690	12642	19914	12	44	674	1366
30-34	102310	52796	49514	27693	17115	23250	29495	34	129	1819	2775
35-39	109934	56255	53679	19688	11747	32957	37099	68	304	3542	4529
40-44	122468	63349	59119	15242	8143	41933	42741	202	708	5972	7527
45-49	123126	63977	59149	10619	4814	44527	43647	419	1396	8412	9292
50-54	94075	47750	46325	6099	2890	34046	34340	557	2210	7048	6885
55-59	84900	42117	42783	5045	2338	30636	31468	931	3677	5505	5300
60-64	88660	43327	45333	5485	2469	31858	31621	1509	6855	4475	4388
65-69	93045	44723	48322	5831	2964	32521	30065	2718	11665	3653	3628
70-74	90591	42149	48442	5298	3147	30010	24649	4248	17739	2593	2907
75-79	72591	32197	40394	4225	3341	21268	14532	5330	20698	1374	1823
80-84	51849	20952	30897	2775	3338	11982	6682	5454	19811	741	1066
85-89	25746	9089	16657	1253	2381	4083	1720	3545	12115	208	441
90-94	8458	2562	5896	346	968	761	256	1407	4527	48	145
95-	1684	435	1249	55	255	67	7	307	962	6	25
SUMMA	1714416	856988	857428	429345	347882	354741	354321	26742	102847	46160	52378
- 6	156444	80470	75974	80470	75974						
7-17	228011	117349	110662	117347	110647	2	15				
18-24	152452	80433	72019	78144	65661	2198	6070	1	7	90	281
25-44	442784	229458	213326	106353	66695	110782	129249	316	1185	12007	16197
45-64	390761	197171	193590	27248	12511	141067	141076	3416	14138	25440	25865
65-	343964	152107	191857	19783	16394	100692	77911	23009	87517	8623	10035
5 NORRA TÄTBYGDEN											
- 4	34676	17720	16956	17720	16956						
5- 9	31077	15973	15104	15973	15104						
10-14	31581	16236	15345	16236	15345						
15-19	34560	17710	16850	17703	16802	7	47				1
20-24	32547	17139	15408	16598	13989	522	1359			2	58
25-29	32349	16945	15404	13605	9769	3158	5234	3	11	179	390
30-34	31853	16210	15643	9088	6156	6602	8627	6	37	514	823
35-39	35370	18040	17330	7058	4615	9901	11176	21	92	1060	1447
40-44	38053	19699	18354	5377	3480	12432	12411	69	210	1821	2253
45-49	37849	19635	18214	4101	2223	12866	12733	134	455	2534	2803
50-54	27714	13949	13765	2070	1203	9681	9746	151	632	2047	2184
55-59	26067	12810	13257	1654	889	9095	9392	318	1221	1743	1755
60-64	26677	12750	13927	1634	956	9211	9334	448	2172	1457	1465
65-69	27125	12912	14213	1821	1004	9193	8295	789	3722	1109	1192
70-74	25879	11778	14101	1416	1030	8387	6667	1215	5433	760	971
75-79	20475	8751	11724	1082	943	5705	3875	1539	6292	425	614
80-84	13990	5494	8496	697	873	3044	1694	1527	5601	226	328
85-89	6922	2357	4565	259	581	1032	437	990	3414	76	133
90-94	2142	656	1486	69	199	189	47	386	1200	12	40
95-	377	101	276	15	44	11	1	75	225		6
SUMMA	517283	256865	260418	134176	112161	101036	101075	7671	30719	13982	16463
- 6	47367	24257	23110	24257	23110						
7-17	70397	36072	34325	36072	34324		1				
18-24	46677	24449	22228	23901	20762	529	1405			2	59
25-44	137625	70894	66731	35128	24020	32093	37448	99	350	3574	4913
45-64	118307	59144	59163	9459	5271	40853	41205	1051	4480	7781	8207
65-	96910	42049	54861	5359	4674	27561	21016	6521	25887	2608	3284

Tabell 6.1 (forts) Folkmängd efter kön, ålder (i femårsklasser) och civilstånd i H-regioner 31 december 1991 enligt indelningen 1 januari 1992

ÅLDER	SAMTLIGA	DÄRAV EFTER KÖN		CIVILSTÅND OGIFFTA		GIFTA		ÄNKLINGAR OCH ÄNKOR		FRÄNSKILDA	
		MÄN	KVINNOR	M	KV	M	KV	M	KV	M	KV
6 NORRA GLESBYGDEN											
- 4	31553	16252	15301	16252	15301						
5- 9	27757	14365	13392	14365	13392						
10-14	27337	13890	13447	13890	13447						
15-19	29570	15348	14222	15342	14181						
20-24	26979	14653	12326	14216	10922	5	41			1	55
						427	1349			10	
25-29	28383	15325	13058	12384	8037	2776	4670	4	12	161	339
30-34	28573	14929	13644	8644	5213	5861	7722	6	40	418	669
35-39	30567	16165	14402	6940	3849	8343	9389	20	87	862	1077
40-44	32082	17297	14785	5406	2740	10379	10242	55	182	1457	1621
45-49	31514	16646	14868	4061	1824	10470	10630	112	392	2003	2022
50-54	26128	13196	12932	2681	1191	8489	9353	147	752	1879	1636
55-59	25532	13002	12530	2553	1001	8706	8972	269	1240	1674	1317
60-64	27034	13567	13467	2556	994	9145	9039	451	2321	1415	1113
65-69	27941	13957	13984	2733	1098	9208	8197	840	3741	1176	948
70-74	26330	12673	13657	2317	981	8227	6483	1344	5459	785	734
75-79	21197	9854	11343	1774	932	5956	3830	1669	6161	455	420
80-84	14348	6099	8249	1043	818	3193	1695	1632	5479	231	257
85-89	7191	2574	4617	412	571	1043	435	1062	3496	57	115
90-94	2345	776	1569	129	240	236	54	393	1246	18	29
95-	412	121	291	12	45	27	3	80	238	2	5
SUMMA	472773	240689	232084	127510	96777	92491	92104	8084	30846	12604	12357
- 6	43169	22276	20893	22276	20893						
7-17	61167	31418	29749	31418	29747			2			
18-24	38860	20814	18046	20371	16603	432	1388			11	55
25-44	119605	63716	55889	33374	19839	27359	32023	85	321	2898	3706
45-64	110208	56411	53797	11651	5010	36810	37994	979	4705	6971	6088
65-	99764	46054	53710	8420	4685	27890	20697	7020	25820	2724	2508
8 GÖTEBORG											
- 4	53958	27758	26200	27758	26200						
5- 9	44024	22609	21415	22609	21415						
10-14	41618	21367	20251	21367	20251						
15-19	47347	24023	23324	24003	23189						
20-24	57046	28301	28745	27101	25520	20	131			4	192
						1146	3027			6	54
25-29	65162	33170	31992	25790	20457	6818	10544	2	20	560	971
30-34	56745	29126	27619	15235	10635	12529	15054	13	64	1349	1866
35-39	54752	27845	26907	9571	6507	15931	17107	41	143	2302	3150
40-44	57888	29307	28581	6621	4240	18826	19151	95	321	3765	4869
45-49	57859	29619	28240	4675	2757	19997	19169	167	572	4780	5742
50-54	42665	21754	20911	2592	1517	15062	14253	214	743	3886	4398
55-59	36244	18095	18149	2008	1141	12807	12222	344	1274	2936	3512
60-64	35239	17060	18179	1777	1113	12211	11839	573	2169	2499	3058
65-69	36299	17055	19244	1761	1282	12340	11525	1015	3915	1939	2522
70-74	34022	15074	18948	1409	1482	10831	9301	1476	6100	1358	2065
75-79	26507	10886	15621	932	1440	7375	5648	1817	7092	762	1441
80-84	18403	6719	11684	570	1377	4131	2463	1659	6938	359	906
85-89	9152	2669	6483	221	956	1307	747	1030	4412	111	368
90-94	3032	742	2290	60	451	265	97	388	1634	29	108
95-	638	129	509	13	100	30	13	85	378	1	18
SUMMA	778600	383308	395292	196073	172030	151626	152291	8919	35781	26690	35190
- 6	72345	37272	35073	37272	35073						
7-17	94263	48216	46047	48216	46043			4			
18-24	77385	38570	38815	37350	35459	1166	3154			54	196
25-44	234547	119448	115099	57217	41839	54104	61856	151	548	7976	10856
45-64	172007	86528	85479	11052	6528	60077	57483	1298	4758	14101	16710
65-	128053	53274	74779	4966	7088	36279	29794	7470	30469	4559	7428

Tabell 6.1 (forts) Folkmängd efter kön, ålder (i femårsklasser) och civilstånd i H-regioner 31 december 1991 enligt indelningen 1 januari 1992

ÅLDER	SAMTLIGA	DÄRAV EFTER KÖN		CIVILSTÅND OGIFTA		GIFTA		ÄNKLINGAR OCH ÄNKOR		FRANSKILDA	
		MÄN	KVINNOR	M	KV	M	KV	M	KV	M	KV
9	MALMÖ										
- 4	31221	16020	15201	16020	15201						
5- 9	26524	13533	12991	13533	12991						
10-14	26051	13386	12665	13386	12665						
15-19	29241	14856	14385	14845	14282	11	100				3
20-24	34610	17188	17422	16387	15376	740	1905		2	61	139
25-29	38338	19543	18795	14998	11725	4180	6345	5	14	360	711
30-34	32836	16725	16111	8214	5599	7583	9127	10	44	918	1341
35-39	32812	16675	16137	5358	3533	9670	10287	18	91	1629	2226
40-44	35222	17483	17739	3851	2560	11299	11698	63	173	2270	3308
45-49	36345	18259	18086	2712	1787	12451	12230	123	403	2973	3666
50-54	27468	13790	13678	1486	1015	9749	9321	138	595	2417	2747
55-59	23476	11582	11894	1073	753	8337	7979	238	905	1934	2257
60-64	23366	11151	12215	998	754	8285	7901	379	1650	1489	1910
65-69	23262	10529	12733	926	855	7828	7370	627	2783	1148	1725
70-74	21180	9132	12048	669	908	6776	5662	878	4153	809	1325
75-79	16801	6557	10244	498	957	4552	3502	1051	4839	456	946
80-84	12313	4182	8131	339	1015	2581	1636	1024	4835	238	645
85-89	6126	1691	4435	129	711	850	407	645	3061	67	256
90-94	2089	453	1636	38	312	153	55	246	1195	16	74
95-	421	78	343	12	80	15	2	51	246		15
SUMMA	479702	232813	246889	115472	103079	95060	95527	5496	24989	16785	23294
- 6	42266	21624	20642	21624	20642						
7-17	58725	30046	28679	30046	28670		9				
18-24	46656	23313	23343	22501	21203	751	1996		2	61	142
25-44	139208	70426	68782	32421	23417	32732	37457	96	322	5177	7586
45-64	110655	54782	55873	6269	4309	38822	37431	878	3553	8813	10580
65-	82192	32622	49570	2611	4838	22755	18634	4522	21112	2734	4986

Tabell 7.1 Folkmängd efter kön, ålder (i femårsklasser) och civilstånd i riksområden 31 december 1991 enligt indelningen 1 januari 1992

Population by sex, age (in five-year groups) and marital status and by county-block Dec. 31, 1991 according to the administrative subdivisions of Jan. 1, 1992

ÅLDER	SAMTLIGA	DÄRAV EFTER KÖN		CIVILSTÅND OGIFTA		GIFTA		ÄNKLINGAR OCH ÄNKOR		FRÄNSKILDA	
		MÄN	KVINNOR	M	KV	M	KV	M	KV	M	KV
01 STOCKHOLM											
- 4	114957	58765	56192	58765	56192						
5- 9	90433	46245	44188	46245	44188						
10-14	87884	45147	42737	45147	42737						
15-19	97178	49595	47583	49524	47186	71	395				2
20-24	116716	56663	60053	54173	53428	2350	6189	2	7	138	429
25-29	143290	70893	72397	56425	49051	13178	20930	13	53	1277	2363
30-34	127821	65211	62610	37556	28201	24322	29531	41	144	3292	4734
35-39	120825	61897	58928	24613	17737	31403	33395	69	319	5812	7477
40-44	126522	63105	63417	17638	13250	36586	38109	187	655	8694	11403
45-49	132987	67100	65887	12998	9152	41628	40382	396	1337	12078	15016
50-54	92679	47044	45635	6269	4527	30603	28107	506	1858	9666	11143
55-59	74784	36922	37862	3975	3210	25119	23372	767	2820	7061	8460
60-64	71576	33656	37920	3373	2944	23281	22413	1228	5183	5774	7380
65-69	73707	33256	40451	2911	3091	23741	21971	2124	8678	4480	6711
70-74	68884	29447	39437	2089	3367	21107	17907	3077	12526	3174	5637
75-79	52226	19921	32305	1323	3356	13581	10319	3255	14467	1762	4163
80-84	36847	12107	24740	771	3002	7421	4947	3093	14216	822	2575
85-89	18096	4695	13401	288	2050	2403	1285	1777	8843	227	1223
90-94	5860	1220	4640	62	830	472	158	628	3293	58	359
95-	1239	194	1045	12	201	49	25	123	743	10	76
SUMMA	1654511	803083	851428	424157	387700	297315	299435	17286	75142	64325	89151
- 6	153073	78228	74845	78228	74845						
7-17	196138	100558	95580	100558	95553		27				
18-24	157957	77629	80328	75068	73333	2421	6557	2	7	138	431
25-44	518458	261196	257352	136232	108239	105489	121965	310	1171	19075	25977
45-64	372026	184722	187304	26615	19833	120631	114274	2897	11198	34579	41999
65-	256859	100840	156019	7456	15897	68774	56612	14077	62766	10533	20744
02 ÖSTRA MELLANSVERIGE											
- 4	100675	51840	48835	51840	48835						
5- 9	85776	44227	41549	44227	41549						
10-14	85459	43597	41862	43597	41862						
15-19	96719	49453	47266	49421	46998	31	266				
20-24	103025	53241	49784	51126	44195	2020	5300	1	5	94	284
25-29	106369	55658	50711	42918	31128	11958	18116	6	37	776	1430
30-34	95053	48922	46131	25743	17031	21213	26106	29	105	1937	2889
35-39	97620	49761	47859	17617	11504	28509	31248	70	266	3565	4841
40-44	109383	55351	54032	13369	8225	35899	37147	162	664	5921	7996
45-49	111203	56691	54512	8965	5112	38834	38218	372	1213	8520	9969
50-54	81975	41862	40113	4816	2617	29686	28505	490	1735	6870	7256
55-59	68635	33947	34688	3295	1887	24808	24627	709	2867	5135	5307
60-64	69597	33495	36102	3166	1859	25073	24479	1218	5292	4038	4472
65-69	71780	33683	38097	3332	2090	24989	23293	2176	8840	3186	3874
70-74	68971	31208	37763	2842	2162	22635	18920	3583	13618	2348	3063
75-79	53966	23059	30907	2139	2215	15632	11154	4021	15621	1267	1917
80-84	37722	14712	23010	1447	2099	8611	5028	4008	14754	646	1129
85-89	18804	6401	12403	611	1501	2978	1277	2647	9158	165	467
90-94	5981	1686	4295	149	633	537	176	966	3373	34	113
95-	1169	270	899	31	163	47	11	187	702	5	23
SUMMA	1469882	729064	740818	370651	313665	293460	293871	20445	78250	44508	55032
- 6	136841	70485	66356	70485	66356						
7-17	191701	98039	93642	98038	93652	1	10				
18-24	143112	73834	69278	71688	63431	2050	5556	1	5	95	286
25-44	408425	209692	198733	99647	67888	97579	112617	267	1072	12199	17156
45-64	331410	165995	165415	20242	11475	118401	115829	2789	11107	24563	27004
65-	258393	111019	147374	10551	10863	75429	59859	17388	66066	7651	10586

Tabell 7.1 (forts) Folkmängd efter kön, ålder (i femårsklasser) och civilstånd i riksområden 31 december 1991 enligt indelningen 1 januari 1992

ÅLDER	SAMTLIGA	DÄRAV EFTER KÖN		CIVILSTAND OGIFTA		GIFTA		ÄNKLINGAR OCH ÄNKOR		FRANSKILDA	
		MÄN	KVINNOR	M	KV	M	KV	M	KV	M	KV
03 SMÅLAND MED BÄRNA											
- 4	53272	27253	26019	27253	26019						
5- 9	47555	24593	22962	24593	22962						
10-14	47532	24465	23067	24465	23067						
15-19	52834	27205	25629	27185	25516						
20-24	52742	27675	25067	26519	22015	1120	111			35	130
25-29	51892	27412	24480	20740	13998	6352	9825	4	19	316	638
30-34	47724	24580	23144	12359	7702	11405	14170	12	56	804	1216
35-39	51352	26250	25102	8839	5184	15811	17720	25	146	1575	2052
40-44	53753	28568	27185	6310	3465	19491	19935	99	343	2668	3442
45-49	55934	28833	27101	4368	2156	20743	20268	179	667	3543	4010
50-54	42862	21547	21315	2577	1439	15806	15862	225	978	2939	3036
55-59	38562	18971	19591	2184	1186	14110	14458	390	1652	2287	2295
60-64	39465	19016	20449	2404	1270	14089	14235	651	3041	1872	1903
65-69	40676	19421	21255	2508	1412	14386	13100	1098	5178	1429	1565
70-74	38954	18079	20875	2328	1500	12995	10537	1699	7631	1057	1207
75-79	31653	14059	17594	1935	1619	9289	6253	2281	8919	554	803
80-84	22798	9204	13594	1290	1609	5322	2921	2308	8626	284	438
85-89	11413	3969	7444	539	1099	1796	761	1562	5423	72	161
90-94	3838	1189	2649	157	433	362	106	645	2043	25	67
95-	805	213	592	25	124	38	4	149	453	1	11
SUMMA	787616	392502	395114	198578	163775	163135	163184	11328	45179	19461	22976
- 6	72723	37241	35482	37241	35482						
7-17	106808	55064	51744	55064	51732	1	12				
18-24	74404	38886	35518	37711	32365	1139	3017	1	4	35	132
25-44	206721	106810	99911	48248	30349	53059	61650	140	564	5363	7348
45-64	176823	88367	88456	11533	6051	64748	64823	1445	6338	10641	11244
65-	150137	66134	84003	8782	7796	44188	33682	9742	38273	3422	4252
04 SYDSVERIGE											
- 4	80016	40960	39056	40960	39056						
5- 9	69496	35433	34063	35433	34063						
10-14	70510	36059	34451	36059	34451						
15-19	79053	40367	38686	40340	38450	27	232				
20-24	83509	42643	40866	40787	35806	1748	4743			108	313
25-29	87559	44991	42568	33852	25104	10369	15947	10	35	740	1482
30-34	78126	39834	38292	19447	12639	18465	22741	24	117	1898	2795
35-39	80701	40873	39828	12872	8110	24505	26763	52	230	3444	4725
40-44	89097	44837	44260	9597	5690	29798	30903	137	481	5305	7186
45-49	91713	46848	44865	6710	3776	32770	31746	311	1025	7057	8318
50-54	69999	35334	34665	3929	2239	25315	24591	385	1552	5705	6283
55-59	61015	30315	30700	3130	1758	22032	21481	625	2494	4528	4967
60-64	61905	29732	32173	3188	1894	21844	21600	1048	4493	3652	4186
65-69	62824	29408	33416	3076	2202	21734	20142	1750	7444	2848	3628
70-74	58358	26277	32081	2615	2328	19199	15781	2490	11171	1973	2801
75-79	47396	19592	27804	2030	2490	13374	9921	3071	13412	1117	1981
80-84	33814	12508	21306	1307	2567	7556	4447	3053	13052	592	1240
85-89	17249	5415	11834	589	1823	2601	1188	2062	8280	163	543
90-94	5800	1457	4343	162	805	484	179	773	3199	38	160
95-	1253	273	980	34	219	46	10	191	714	2	37
SUMMA	1229393	603156	626237	296117	255470	251867	252415	15982	67703	39190	50649
- 6	108749	55596	53153	55596	53153						
7-17	158242	80892	77350	80892	77333						
18-24	115593	58974	56619	57091	51340	1775	4958			108	317
25-44	335483	170535	164948	175768	151543	83137	96354	223	863	11407	16188
45-64	284632	142229	142403	16957	9667	101961	99418	2369	9564	20942	23754
65-	226694	94930	131764	9813	12434	64994	51668	13390	57272	6733	10390

Tabell 7.1 (forts) Folkmängd efter kön, ålder (i femårsklasser) och civilstånd i riksområden 31 december 1991 enligt indelningen 1 januari 1992

ALDER	SAMTLIGA	DÄRAV EFTER KÖN		CIVILSTAND OGIFTA		GIFTA		ÄNKLINGAR OCH ÄNKOR		FRÅNSKILDA	
		MÄN	KVINNOR	M	KV	M	KV	M	KV	M	KV
05 VÄSTSVENRIKE											
- 4	119129	61276	57853	61276	57853						
5- 9	101077	52035	49042	52035	49042						
10-14	98153	50231	47922	50231	47922						
15-19	109959	56265	53694	56231	53402	34	286				6
20-24	119660	61048	58612	58634	51853	2312	6387	10		102	362
25-29	128541	66171	62370	51128	38529	14053	22028	7	45	983	1768
30-34	115929	59401	56528	30549	20405	26392	32475	27	127	2433	3521
35-39	116730	59468	57262	19803	12577	35178	38444	87	303	4400	5938
40-44	125088	63775	61313	13935	8297	42540	43025	205	691	7095	9300
45-49	124829	64134	60695	9769	5330	44614	43077	378	1281	9373	11007
50-54	93557	47620	45937	5708	3054	33675	32701	520	1854	7717	8328
55-59	81947	40550	41397	4549	2499	29266	29104	802	3170	5933	6624
60-64	82266	40018	42248	4606	2583	29166	28650	1367	5470	4879	5545
65-69	85082	40520	44562	4867	3180	29417	27249	2403	9527	3833	4606
70-74	80069	36652	43417	4162	3360	26326	21963	3525	14549	2639	3545
75-79	63825	27207	36618	3198	3526	18254	13324	4295	17311	1460	2457
80-84	45182	17425	27757	2107	3444	10309	5990	4281	16841	728	1482
85-89	22780	7460	15320	937	2457	3451	1678	2839	10567	233	618
90-94	7475	2039	5436	253	1053	663	237	1078	3976	45	170
95-	1567	365	1202	32	259	75	19	252	894	6	30
SUMMA	1722845	853660	869185	434010	370625	345725	346637	22066	86616	51859	65307
- 6	161105	82938	78167	82938	78167						
7-17	221243	113455	107788	113455	107779		9				
18-24	165630	84462	81168	82014	74126	2346	6664	10		102	368
25-44	486288	248815	237473	115415	79808	118163	135972	326	1166	14911	20527
45-64	382599	192322	190277	24632	13466	136721	133532	3067	11775	27902	31504
65-	305980	131668	174312	15556	17279	88495	70460	18673	73665	8944	12908
06 NORRA MELLANSVENRIKE											
- 4	57218	29491	27727	29491	27727						
5- 9	49464	25525	23939	25525	23939						
10-14	48615	24959	23656	24959	23656						
15-19	54647	28167	26480	28147	26394	20	85				1
20-24	54599	28696	25903	27767	23447	887	2319	1	4	41	133
25-29	55893	29324	26569	23648	17013	5304	8825	2	30	370	701
30-34	52859	27049	25810	15385	10397	10645	13831	17	71	1002	1511
35-39	57103	29325	27778	11647	7658	15671	17420	32	130	1975	2570
40-44	62981	32674	30307	9527	5874	19661	19890	106	335	3380	4208
45-49	63409	32727	30682	6664	3503	21055	21030	219	723	4789	5426
50-54	47740	24171	23569	3563	1882	16228	16286	279	1140	4101	4261
55-59	43677	21585	22092	2746	1426	15073	15346	457	1944	3309	3376
60-64	45712	22215	23497	2909	1406	15716	15559	824	3647	2766	2885
65-69	47069	22406	24663	3019	1633	15763	14587	1455	6046	2169	2397
70-74	45894	21052	24842	2547	1638	14618	11891	2312	9379	1575	1934
75-79	35220	15188	20032	1906	1570	9658	6797	2737	10419	887	1246
80-84	25107	9833	15274	1200	1579	5385	3103	2814	9889	434	703
85-89	12279	4036	8243	489	1056	1682	742	1722	6165	143	280
90-94	3772	1100	2672	119	419	305	94	646	2085	30	74
95-	656	185	471	22	74	27	5	133	382	3	10
SUMMA	863914	429708	434206	221280	182291	167698	167810	13756	52389	26974	31716
- 6	77813	40140	37673	40140	37673						
7-17	109615	56419	53196	56419	53193		3				
18-24	77115	40279	36836	39330	34297	907	2401	1	4	41	134
25-44	228336	118372	110464	60207	40942	51281	59966	157	566	6727	8990
45-64	200538	100698	99840	15882	8217	68072	68221	1779	7454	14965	15948
65-	169997	73800	96197	9302	7969	47438	37219	11819	44365	5241	6644

Tabell 7.1 (forts) Folkmängd efter kön, ålder (i femårsklasser) och civilstånd i riksområden 31 december 1991 enligt indelningen 1 januari 1992

ALDER	SAMTLIGA	DÖRAV EFTER KÖN		CIVILSTÅND OGIFTA		GIFTA		ÄNKLINGAR OCH ANKOR		FRÄNSKILDA	
		MÄN	KVINNOR	M	KV	M	KV	M	KV	M	KV
07 MELLERSTA NORRLAND											
- 4	25392	13028	12364	13028	12364						
5- 9	22498	11654	10844	11654	10844						
10-14	22696	11703	10993	11703	10993						
15-19	25538	13058	12480	13052	12443	6	37				
20-24	25612	13437	11975	13084	10959	344	975			9	41
25-29	25295	13311	11984	11052	8092	2120	3590	5	7	134	295
30-34	23973	12343	11630	7419	4938	4523	6061	5	30	396	601
35-39	26229	13599	12630	5826	3711	6900	7768	21	53	852	1098
40-44	28335	14738	13597	4390	2788	8909	9047	39	132	1400	1630
45-49	29322	15237	14085	3513	1875	9632	9597	104	311	1988	2302
50-54	22104	11119	10985	1835	1028	7439	7607	131	540	1714	1810
55-59	20475	10222	10253	1539	763	6978	7096	217	903	1488	1491
60-64	21191	10284	10907	1546	807	7120	7240	397	1631	1221	1229
65-69	22034	10579	11455	1702	850	7180	6641	645	2942	1052	1022
70-74	20867	9684	11183	1363	778	6608	5295	1034	4316	679	794
75-79	16516	7321	9195	1016	704	4598	3167	1286	4809	421	515
80-84	11504	4610	6894	630	648	2524	1366	1263	4580	193	300
85-89	5761	1995	3766	249	430	867	366	809	2852	70	118
90-94	1830	572	1258	66	178	163	43	329	1007	14	30
95-	317	89	228	13	34	10	2	65	185	1	7
SUMMA	397289	198583	198706	104680	85227	75921	75898	6350	24298	11632	13283
- 6	34703	17887	16816	17887	16816						
7-17	50854	26140	24714	26140	24713		1				
18-24	35979	18853	17126	18494	16074	350	1011			9	41
25-44	103832	53991	49841	28687	19529	22452	26466	70	222	2782	3624
45-64	93092	46862	46230	8433	4473	31169	31540	849	3385	6411	6832
65-	78829	34850	43979	5039	3622	21950	16880	5431	20691	2430	2786
08 ÖVRE NORRLAND											
- 4	36039	18478	17561	18478	17561						
5- 9	31633	16246	15387	16246	15387						
10-14	31646	16127	15519	16127	15519						
15-19	34272	17522	16750	17513	16698	8	52			1	
20-24	35688	18805	16883	18184	15181	601	1636			20	65
25-29	35879	19125	16754	15300	10483	3614	5878	3	12	208	381
30-34	34273	17727	16546	9731	6238	7465	9412	6	39	525	857
35-39	36150	18663	17487	6958	4363	10610	11662	22	88	1073	1374
40-44	38139	19883	18256	5205	3155	12844	12714	74	192	1760	2195
45-49	36648	19078	17570	3810	1896	12760	12689	124	412	2384	2573
50-54	29280	14652	14628	2232	1138	10214	10732	172	733	2034	2025
55-59	27347	13712	13635	1903	907	9802	9758	308	1307	1699	1663
60-64	26817	13137	13680	1733	831	9555	9243	444	2267	1405	1339
65-69	25781	12486	13295	1778	820	8937	7758	758	3690	1013	1027
70-74	22559	10508	12051	1350	737	7367	5772	1134	4848	657	694
75-79	17816	7722	10094	994	703	5000	3233	1364	5725	364	433
80-84	11362	4594	6768	535	600	2556	1279	1329	4641	174	248
85-89	5395	1832	3563	196	374	783	326	800	2762	53	101
90-94	1643	491	1152	56	145	150	41	276	934	9	32
95-	302	79	223	5	29	14	2	60	187		5
SUMMA	518669	260867	257802	138334	112765	102280	102187	6874	27838	13379	15012
- 6	49078	25165	23913	25165	23913						
7-17	70447	36030	34417	36030	34415		2				
18-24	49753	25983	23770	25353	22018	609	1686				
25-44	144441	75398	69043	37194	24239	34533	39666	105	331	3566	4807
45-64	120092	60579	59513	9678	4772	42331	42422	1048	4719	7522	7600
65-	84858	37712	47146	4914	3408	24807	18411	5721	22787	2270	2540

Tabell 8.1 Gifta sammanboende samt ensamstående efter kön, civilstånd och ålder, antal hemmavarande barn och yngsta barnets ålder i kombination med föräldrarnas ålder, hela riket 31 december 1991
 Married persons living in couple and persons not living in couple by sex, marital status and age, number of children and age of youngest child by age of parents, the whole country Dec. 31, 1991

HELA RIKET		FÖRÄLDERNS ÅLDER											SUMMA
CIVILSTÅND OCH KÖN	BARNANTAL, YNGSTA BARNETS ÅLDER	-19	20-24	25-29	30-34	35-39	40-44	45-49	50-54	55-59	60-64	65-	
GIFTA SAMBOENDE KVINNOR													
0 BARN		635	9515	18605	13053	12742	42123	115659	135406	137126	139547	336329	960740
1 BARN	0 ÅR	222	3702	7571	3945	1263	311	29	1	1			17044
	1	97	3594	8577	5054	1644	489	65	1				19521
	2	34	1762	5050	3952	1594	607	105	3				13107
	3	11	691	2467	2658	1447	817	198	8	2			8519
	4	1	283	1315	1920	1389	928	323	13	1	1		6174
	5- 6		164	1384	2433	2610	2473	1217	88	10	3		10382
	7- 9	1	26	750	2223	3890	5611	4082	664	46	12	9	17314
	10-17	2	23	264	2612	15548	54126	57764	19657	4175	482	149	154802
	SUMMA	368	10245	27378	24797	29405	65362	63783	20435	4234	498	158	246663
2 BARN	0 ÅR	36	2853	10164	8065	2787	591	24					24520
	1	17	2081	9838	9581	3925	958	68					26468
	2	5	949	7307	9567	4702	1385	124	1				24040
	3		274	4849	9283	5526	1903	233	8		1		22077
	4		79	2834	7754	6163	2298	413	12	1			19554
	5- 6		37	2323	11633	13588	6827	1579	88	2	2	1	36080
	7- 9	1	7	623	9398	21228	16113	5165	430	16	1		52982
	10-17		5	46	3356	25634	38720	18192	3224	361	29	13	89580
	SUMMA	59	6285	37984	68637	83553	68795	25798	3763	380	33	14	295301
3 BARN	0 ÅR	4	560	4013	5910	3141	502	19					14149
	1	3	277	3166	5920	3979	839	35	1				14220
	2		94	2010	5203	4353	1146	75		1			12884
	3		33	1155	4308	4495	1492	118	5				11606
	4		9	545	3273	4394	1860	216	4	1			10302
	5- 6		5	419	4441	8501	4871	760	30			1	19028
	7- 9			70	2116	8304	7313	1693	127	6			19629
	10-17		2	9	343	3178	4596	1894	324	37	3		10386
	SUMMA	9	980	11387	31514	40345	22619	4810	492	44	3	1	112204
4- BARN	0 ÅR	1	84	1122	2458	1849	422	23	1				5960
	1		43	747	2132	2034	564	34					5554
	2		15	375	1518	1730	676	55	3				4373
	3		2	210	1138	1497	660	104	2				3613
	4		1	63	746	1296	691	103	4				2904
	5- 6		1	80	821	1865	1260	271	21	2	1		4322
	7- 9			15	272	1073	969	382	69	5	1		2786
	10-17				35	222	294	146	44	5	1		747
	SUMMA	2	146	2612	9120	11566	5536	1118	144	12	3		30259
SAHTLIGA		1073	27171	97966	147121	177611	204435	211168	160240	141796	140084	336502	1645167

**Tabell 8.1 (forts) Gifta sammanboende samt ensamstående efter kön, civilstånd och ålder, antal hemma-
varande barn och yngsta barnets ålder i kombination med föräldrarnas ålder, hela riket
31 december 1991**

HELA RIKET		FÖRÄLDERNS ÅLDER											SUMMA
CIVILSTÅND OCH KÖN BARNANTAL, YNGSTA BARNETS ÅLDER		-19	20-24	25-29	30-34	35-39	40-44	45-49	50-54	55-59	60-64	65-	
GIFTA EJ SAMBOENDE KVINNOR													
0 BARN		342	2412	4295	3350	3230	3420	4148	3615	3310	3305	8272	39699
1 BARN	0 ÅR	35	172	329	252	104	30	1					923
	1	5	159	313	274	100	27	4					883
	2	4	147	286	202	99	26	8		1			772
	3		75	217	167	82	36	11			1		589
	4	1	38	141	150	81	54	23					470
	5-6		33	197	202	150	96	36					722
	7-9		4	103	201	228	206	112		2			877
	10-17		1	31	231	559	1001	959		384	104	24	13
	SUMMA	45	629	1617	1659	1403	1476	1154	414	108	24	14	8543
2 BARN	0 ÅR	1	53	139	164	83	21	1					462
	1	2	75	199	188	76	32	3					575
	2		52	195	188	95	43	4					577
	3		20	179	193	113	44	8					557
	4		10	114	171	107	45	7					454
	5-6		5	107	235	241	145	34			1		768
	7-9		1	36	242	337	247	74		15	1	1	954
	10-17			7	99	367	438	271		84	17	3	2
	SUMMA	3	216	976	1480	1419	1015	402	99	19	4	2	5635
3 BARN	0 ÅR	1	13	35	68	50	9						176
	1		13	65	83	56	16	1					234
	2		4	55	82	62	22	4					229
	3		1	37	68	58	30	2					196
	4			16	57	54	35	5					167
	5-6			19	86	118	63	14		1	2		304
	7-9			8	52	108	92	35		5			300
	10-17				24	54	63	40		9	5	1	
	SUMMA	1	31	235	520	560	330	101	15	7	1	1	1802
4- BARN	0 ÅR		2	12	28	26	8	1					77
	1		4	10	40	33	6	2					95
	2		2	8	36	22	9	1					78
	3			12	28	35	11	3					89
	4			7	10	21	16	4					58
	5-6			1	35	24	22	2		2	1		87
	7-9				18	26	17	16		1		1	79
	10-17				2	10	5	5		5	1		28
	SUMMA		8	50	197	197	94	34	8	2	1		591
SAMTLIGA		391	3296	7173	7206	6809	6335	5839	4151	3446	3335	8289	56270

Tabell 8.1 (forts) Giftna sammanboende samt ensamstående efter kön, civilstånd och ålder, antal hemma-
varande barn och yngsta barnets ålder i kombination med föräldrarnas ålder, hela riket
31 december 1991

HELA RIKET		FÖRÄLDERNS ÅLDER										SUMMA	
CIVILSTÅND OCH KÖN	BARNANTAL, YNGSTA BARNETS ÅLDER	-19	20-24	25-29	30-34	35-39	40-44	45-49	50-54	55-59	60-64		65-
OGIFTA KVINNOR													
0 BARN		116973	222432	128368	54374	33094	30073	25370	16434	13384	13560	79257	733319
1 BARN	0 ÅR	1738	11529	11651	4352	1207	180	5					30662
	1	993	8800	10493	4422	1226	262	18	1				26215
	2	465	4142	5818	2798	977	265	28					14493
	3	254	1915	3656	2068	833	303	50					9079
	4	186	957	2504	1635	857	355	58	3	1			6556
	5- 6	327	533	3317	2652	1571	822	233	7			1	9463
	7- 9	353	67	1933	2935	2543	1635	593	57	2	2		10120
	10-17	508	15	424	4036	8536	8787	4552	1186	231	30	9	28314
	SUMMA	4824	27958	39796	24898	17750	12609	5537	1254	234	32	10	134902
2 BARN	0 ÅR	151	3290	7147	3735	1148	152	3					15626
	1	94	1731	5629	3759	1219	195	7					12634
	2	86	676	3433	2903	1140	256	20					8514
	3	76	263	2337	2544	1205	306	26					6757
	4	65	68	1355	2053	1228	371	56	1				5197
	5- 6	110	23	1299	3155	2382	865	143	3				7980
	7- 9	117	1	355	2571	3210	1640	393	35	1		1	8324
	10-17	61	24	1056	3620	2659	986	169	169	16	1	1	8592
	SUMMA	760	6052	21579	21776	15152	6444	1634	208	17	1	1	73624
3 BARN	0 ÅR	14	252	1352	1320	542	81	2					3563
	1	21	104	934	1175	533	79	3					2849
	2	20	44	471	816	491	113	6					1961
	3	11	6	252	658	412	110	7					1456
	4	15	3	138	468	419	114	14			1		1172
	5- 6	15	2	95	615	700	331	50					1808
	7- 9	24	10	336	624	346	74	74	8				1422
	10-17	4	1	82	242	198	67	16	16	1			611
	SUMMA	124	412	3252	5470	3963	1372	223	24	1	1		14842
4- BARN	0 ÅR	6	17	207	312	180	25	2					749
	1	10	12	115	255	187	34	1					614
	2	5	1	45	161	131	28	1					372
	3	4		16	136	95	33	3	1				288
	4	5		13	67	65	30	4					184
	5- 6	8		6	77	135	52	13	1				292
	7- 9	4		1	21	80	36	6	1				149
	10-17	4		4	4	12	8	6	1				31
	SUMMA	42	30	403	1033	885	246	36	4				2679
SAMTLIGA		122723	256884	193398	107551	70844	50744	32800	17924	13636	13594	79268	959366

Tabell 8.1 (forts) Gifta sammanboende samt ensamstående efter kön, civilstånd och ålder, antal hemma-
varande barn och yngsta barnets ålder i kombination med föräldrarnas ålder, hela riket
31 december 1991

HELA RIKET		FÖRÄLDERNS ÅLDER											SUMMA
CIVILSTÅND OCH KÖN	BARNANTAL, YNGSTA BARNETS ÅLDER	-19	20-24	25-29	30-34	35-39	40-44	45-49	50-54	55-59	60-64	65-	
FRÅNSKILDA KVINNOR													
0 BARN		14	883	3313	4835	7851	21243	41340	39216	33174	28820	70810	251499
1 BARN	0 ÅR		80	322	285	204	119	17	1				1028
	1	1	71	227	253	220	156	18					946
	2	2	125	251	247	218	132	31					1006
	3		137	354	285	216	199	67	3	1	1		1263
	4		88	385	339	264	250	90	8	1			1425
	5- 6		50	616	772	690	684	383	28	4			3227
	7- 9		9	449	1201	1436	1680	1125	195	5	2	1	6103
	10-17		98	1486	6045	12846	11691	4012	922	110	36		37246
	SUMMA	3	560	2702	4868	9293	16066	13422	4247	933	113	37	52244
2 BARN	0 ÅR		66	319	395	372	148	6					1306
	1		56	255	386	382	165	9	1				1254
	2		72	321	374	341	181	20					1309
	3		56	360	465	381	242	41	1				1546
	4		17	325	526	459	295	70	3		1		1696
	5- 6		3	458	1199	1130	786	228	12				3816
	7- 9		3	147	1534	2363	1744	656	84	5	1		6537
	10-17		3	8	717	3618	4429	2267	503	66	3	3	11614
	SUMMA	273	2193	5596	9046	7990	3297	604	71	5	3	3	29078
3-BARN	0 ÅR		21	182	359	292	86	1					941
	1		4	150	297	254	102	7					814
	2		8	112	245	232	103	10					710
	3		3	101	246	261	120	13					744
	4		1	61	218	238	123	22					663
	5- 6			68	429	601	312	74	8				1492
	7- 9			14	295	708	458	157	15	1			1648
	10-17			1	63	411	390	195	41	3	1		1105
	SUMMA	37	689	2152	2997	1694	479	64	4	4	1		8117
4- BARN	0 ÅR		3	58	188	163	26	2					440
	1		1	40	114	148	43	5					351
	2			29	87	97	46	3					262
	3			17	87	98	40	5					247
	4			11	65	89	50	10			1		226
	5- 6			5	88	153	75	23					346
	7- 9			1	37	110	64	22	2				239
	10-17				7	30	23	13	4				77
	SUMMA		4	161	673	888	367	83	11	1			2188
SAMTLIGA		17	1757	9058	18124	30075	47360	58621	44142	34183	28939	70850	343126

Tabell 8.1 (forts) Giftna sammanboende samt ensamstående efter kön, civilstånd och ålder, antal hemmarvarande barn och yngsta barnets ålder i kombination med föräldrarnas ålder, hela riket 31 december 1991

HELA RIKET		CIVILSTÅND OCH KÖN BARNANTAL, YNGSTA BARNETS ÅLDER	FÖRÄLDERNS ÅLDER										SUMMA			
			-19	20-24	25-29	30-34	35-39	40-44	45-49	50-54	55-59	60-64		65-		
ÄNKOR																
0 BARN			10	69	128	253	1289	4710	9209	16746	30933	38580	1	449148		
1 BARN	0 ÅR		1	4	7	6	3							21		
	1		2	9	5	9	8	2						35		
	2		5	9	10	11	12	3						50		
	3		2	12	15	10	9	3			1		1	53		
	4		2	10	11	8	22	12						65		
	5- 6		3	16	25	36	45	42	9	1			1	178		
	7- 9			12	35	65	108	128	49	5		2	3	407		
	10-17			2	48	273	1024	1545	953	362		82	72	4361		
	SUMMA		15	74	156	418	1231	1735	1011	369		84	77	5170		
2 BARN	0 ÅR		2	10	10	14	8	1						45		
	1		2	16	14	16	11	1						60		
	2		1	14	22	19	13	2						71		
	3			10	29	22	14	4						79		
	4		1	2	18	27	27	6	1					82		
	5- 6			12	47	85	62	25	2	1			2	236		
	7- 9			4	61	131	157	80	16	1		1	1	452		
	10-17				32	240	431	308	131	36	4	3		1185		
	SUMMA		6	68	233	554	723	427	150	38	5	6		2210		
3 BARN	0 ÅR		1	5	11	11	4							32		
	1		2	4	17	19	11							53		
	2		1	7	11	23	10	2						54		
	3			4	12	22	11	3						52		
	4				21	20	17	2						60		
	5- 6			2	29	52	46	9	2				1	141		
	7- 9			1	26	53	65	28	5	1				179		
	10-17				5	39	39	37	11	2		1		134		
	SUMMA		4	23	132	239	203	81	18	3	1	1		705		
4- BARN	0 ÅR			3	10	15	5							33		
	1				7	10	5							22		
	2			1	5	5	5							16		
	3				6	11	5	2						24		
	4				6	4	5	2						17		
	5- 6				3	11	9	2						25		
	7- 9				2	12	11	5		1				31		
	10-17				1	3	2	5	2			1		14		
	SUMMA			4	40	71	47	16	2	1	1			182		
SAMTLIGA			35	238	689	1535	3493	6969	10390	17157	31024	38588		457415		

Tabell 8.1 (forts) Gifta sammanboende samt ensamstående efter kön, civilstånd och ålder, antal hemmavarande barn och yngsta barnets ålder i kombination med föräldrarnas ålder, hela riket 31 december 1991

HELA RIKET		FÖRÄLDERNS ÅLDER											SUMMA
CIVILSTÅND OCH KÖN BARNANTAL, YNGSTA BARNETS ÅLDER		-19	20-24	25-29	30-34	35-39	40-44	45-49	50-54	55-59	60-64	65-	
SAMTLIGA KVINNOR													
0 BARN		117964	235252	154650	75740	57170	98148	191227	203880	203740	216165	880469	2434405
1 BARN	0 ÅR	1995	15484	19877	8841	2784	643	52	2				49678
	1	1096	12626	19619	10008	3199	942	107	3				47600
	2	505	6181	11414	7209	2899	1042	175	3				29428
	3	265	2820	6706	5193	2608	1364	329	11	5	1	1	19303
	4	188	1368	4355	4035	2599	1609	506	26	3	1		14690
	5- 6	327	783	5530	6084	5057	4120	1911	140	15	3	2	23972
	7- 9	354	106	3247	6595	8162	9240	6040	984	61	18	14	34821
	10-17	510	39	819	8413	30961	77784	76511	26192	5794	728	279	228030
	SUMMA	5240	39407	71567	56378	58269	96744	85631	27361	5878	751	296	447522
2 BARN	0 ÅR	188	6264	17779	12369	4404	920	35					41959
	1	113	3945	15937	13928	5618	1361	88	1				40991
	2	91	1750	11270	13054	6297	1878	170	1				34511
	3	76	613	7735	12514	7247	2509	312	9		1		31016
	4	65	175	4630	10522	7984	3036	552	17	1	1		26983
	5- 6	110	68	4199	16269	17426	8685	2009	105	4	2	3	48880
	7- 9	118	12	1165	13806	27269	19901	6368	580	24	4	2	69249
	10-17	61	5	85	5260	33479	46677	22024	4111	496	40	21	112259
	SUMMA	822	12832	62800	97722	109724	84967	31558	4824	525	48	26	405848
3 BARN	0 ÅR	19	847	5587	7668	4036	682	22					18861
	1	24	400	4319	7492	4841	1047	46	1				18170
	2	22	151	2655	6357	5161	1394	97	1				15838
	3	11	43	1549	5292	5248	1763	143	5				14054
	4	15	13	760	4037	5125	2149	259	4	1	1		12364
	5- 6	15	7	603	5600	9972	5623	907	41	2		3	22773
	7- 9	24		103	2825	9797	8274	1987	160	8			23178
	10-17	4	3	10	517	3924	5286	2233	401	48	6		12432
	SUMMA	134	1464	15586	39788	48104	26218	5694	613	59	7	3	137670
4- BARN	0 ÅR	7	106	1402	2996	2233	486	28	1				7259
	1	10	60	912	2548	2412	652	42					6636
	2	6	18	458	1807	1985	764	60	3				5101
	3	4	2	255	1395	1736	749	117	3				4261
	4	5	1	94	894	1475	792	123	4	1			3389
	5- 6	8	1	92	1024	2188	1418	311	26	3	1		5072
	7- 9	4		17	350	1301	1097	431	76	6	2		3284
	10-17				49	277	332	175	56	6	2		897
	SUMMA	44	188	3230	11063	13607	6290	1287	169	16	5		35899
SAMTLIGA		124204	289143	307833	280691	286874	312367	315397	236847	210218	216976	880794	3461344

Tabell 8.1 (forts) Gifta sammanboende samt ensamstående efter kön, civilstånd och ålder, antal hemmavarande barn och yngsta barnets ålder i kombination med föräldrarnas ålder, hela riket 31 december 1991

HELA RIKET		FÖRÄLDERNS ÅLDER										SUMMA	
CIVILSTÅND OCH KÖN BARNANTAL, YNGSTA BARNETS ÅLDER		-19	20-24	25-29	30-34	35-39	40-44	45-49	50-54	55-59	60-64		65-
GIFTA SAMBOENDE MÄN													
0 BARN		95	4037	15431	14696	12614	25472	82714	115187	127212	137278	26004	960740
1 BARN	0 ÅR	27	1463	6144	5477	2444	967	369	94	36	17	6	17044
	1	10	1301	6662	6481	3083	1248	527	143	44	17	5	19521
	2	3	502	3558	4522	2568	1172	523	175	57	24	3	13107
	3	1	177	1556	2583	2005	1161	553	194	57	23	9	8319
	4	1	72	725	1593	1677	1120	662	230	63	17	14	6174
	5- 6	1	48	651	1863	2578	2439	1872	633	186	76	35	10382
	7- 9		33	269	1422	3200	4841	4708	1945	601	204	91	17314
	10-17		25	223	1357	7312	36856	61204	30710	11386	3963	1766	154802
	SUMMA	43	3621	19788	25298	24867	49804	70418	34124	12430	4341	1929	246663
2 BARN	0 ÅR	2	871	6632	9302	5057	1816	622	168	40	7	3	24520
	1	3	572	5938	10006	6417	2489	785	187	55	14	2	26468
	2		189	3862	8816	6944	2876	1019	251	56	20	7	24040
	3	1	59	2014	7612	7434	3450	1141	277	59	19	11	22077
	4	1	21	952	5491	7361	3874	1449	289	94	15	7	19554
	5- 6		17	600	6736	13840	9737	3974	880	198	70	28	36080
	7- 9		13	171	3788	16904	19497	9593	2221	565	155	75	52982
	10-17		10	76	801	12711	37602	27815	7496	2151	604	314	89580
	SUMMA	7	1752	20245	52552	76668	81341	46398	11769	3218	904	447	295301
3 BARN	0 ÅR	2	164	2055	5040	4621	1713	415	101	31	6	1	14149
	1		61	1441	4429	5175	2182	600	91	29	8	4	14220
	2		29	813	3592	4969	2615	688	141	29	4	4	12884
	3		6	410	2588	4776	2860	785	134	32	8	7	11606
	4		4	170	1648	4130	3199	924	180	34	10	3	10302
	5- 6		5	129	1852	7027	7143	2312	412	101	33	14	19028
	7- 9			30	661	5074	8982	3871	742	184	60	25	19629
	10-17			7	77	1448	4612	3086	790	241	91	34	10386
	SUMMA	2	269	5055	20087	37220	33306	12681	2591	681	220	92	112204
4- BARN	0 ÅR		28	482	1605	2179	1180	366	83	24	7	6	5960
	1		13	306	1338	2096	1312	368	87	24	4	6	5554
	2		5	129	828	1657	1278	366	73	27	7	2	4373
	3			64	571	1331	1157	381	74	27	4	4	3613
	4			25	325	1044	1016	362	90	30	8	2	2904
	5- 6			12	322	1318	1677	753	183	36	16	5	4322
	7- 9			8	89	596	1178	634	192	54	27	7	2786
	10-17			1	9	107	308	210	63	31	11	7	747
	SUMMA	1	49	1027	5087	10328	9106	3440	845	253	84	39	30259
SAMTLIGA		148	9728	61546	117720	161697	199029	215651	164516	43794	142827	28511	1645167

Tabell 8.1 (forts) Giftn sammanboende samt ensamstående efter kön, civilstånd och ålder, antal hemmarvarande barn och yngsta barnets ålder i kombination med föräldrarnas ålder, hela riket 31 december 1991

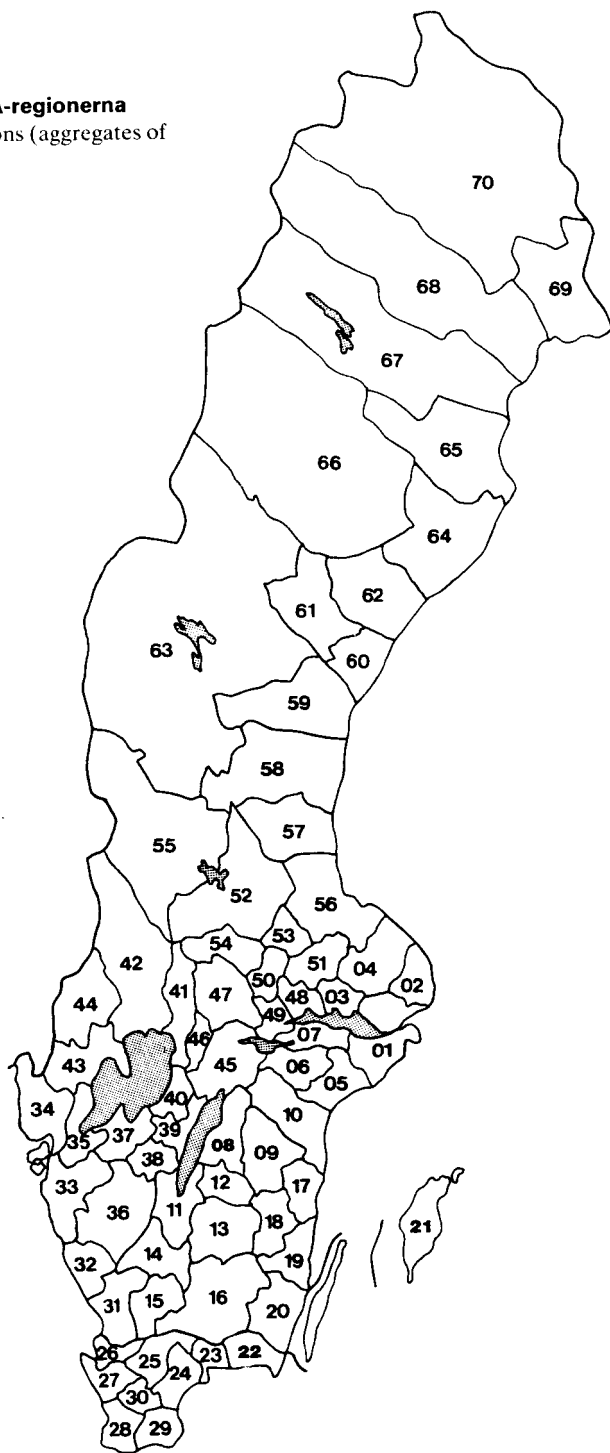
HELA RIKET		FÖRÄLDERNS ÅLDER										SUMMA	
CIVILSTÅND OCH KÖN BARNANTAL, YNGSTA BARNETS ÅLDER		-19	20-24	25-29	30-34	35-39	40-44	45-49	50-54	55-59	60-64		65-
EJ GIFTA MÄN													
0 BARN		125604	292155	263611	173404	130754	114152	107971	76209	61476	58367	222261	1625964
1 BARN	0 ÅR	147	71	184	146	105	32	15	9	1	1		711
	1	195	69	159	154	73	47	16	7				720
	2	210	55	168	152	91	47	19	5	1	1		749
	3	208	41	196	199	104	42	29	7	4	3		833
	4	187	22	182	216	120	72	25	7	4	1	1	837
	5- 6	320	19	291	507	347	205	89	33	5	3	3	1822
	7- 9	420	5	176	758	916	585	289	125	32	11	2	3319
	10-17	475	10	53	759	3439	6119	5105	2006	775	285	155	19181
SUMMA		2162	292	1409	2891	5195	7149	5587	2199	822	305	161	28172
2 BARN	0 ÅR	48	8	19	30	18	11	3			1		138
	1	71	5	31	47	30	17	5	3				209
	2	96	9	58	78	60	17	6	1				325
	3	75	2	50	87	84	38	10	4	1			351
	4	54	1	49	101	100	46	24	5	2		1	383
	5- 6	114	1	41	230	265	163	59	15	4	3	3	895
	7- 9	94	1	16	225	482	442	207	59	18	6	3	1553
	10-17	47	3	3	87	750	1420	864	272	87	38	13	3584
SUMMA		599	30	267	885	1789	2154	1178	359	112	48	17	7438
3 BARN	0 ÅR	9	1	8	3	5	2	3					31
	1	21	1	4	12	21	9	3					71
	2	18		7	14	14	12	4	3				72
	3	23		10	21	34	18	7	2				115
	4	15		4	32	23	31	11	2	1			119
	5- 6	23		8	31	88	71	28	7	3			259
	7- 9	16		3	27	87	106	59	18	7	1		324
	10-17	6		1	4	53	113	107	25	8	4	3	324
SUMMA		131	2	45	144	325	362	222	57	19	5	3	1315
4- BARN	0 ÅR	5		1	3	5	1	1					16
	1	5		2	4	6	4	2					23
	2	3		1	5	5	3	3					20
	3	5		1	2	10	8	3	1				30
	4	5	1	1	1	11	7	4	1				31
	5- 6	3		1	5	17	23	8	6	1			64
	7- 9	4			2	19	29	9	1		1		65
	10-17				1	3	10	9					23
SUMMA		30	1	7	23	76	85	39	9	1	1		272
SAMTLIGA		128526	292480	265339	177347	138139	123902	114997	78833	62430	58726	222442	1663161

Tabell 8.1 (forts) Gifta sammanboende samt ensamstående efter kön, civilstånd och ålder, antal hemma-
varande barn och yngsta barnets ålder i kombination med föräldrarnas ålder, hela riket
31 december 1991

HELA RIKET		FÖRÄLDERNS ÅLDER										SUMMA		
CIVILSTÅND OCH KÖN BARNANTAL, YNGSTA BARNETS ÅLDER		-19	20-24	25-29	30-34	35-39	40-44	45-49	50-54	55-59	60-64		65-	
SAMTLIGA FAMILJER														
0 BARN		243568	527407	418261	249144	187924	212300	299198	280089	265216	274532	1102730	4060369	
1 BARN	0 ÅR	2142	15555	20061	8987	2889	675	67	11	1	1		50389	
	1	1291	12695	19778	10162	3272	989	123	10				48320	
	2	715	6236	11582	7361	2990	1089	194	8	1	1		30177	
	3	473	2861	6902	5392	2712	1406	358	18	9	4		20136	
	4	375	1390	4537	4251	2719	1681	551	35	7	2	1	15527	
	5- 6	647	802	5821	6591	5404	4325	2000	173	20	6	5	25794	
	7- 9	774	111	3423	7353	9078	9825	6329	173	1109	93	29	16	38140
	10-17	985	49	872	9172	34400	83903	81616	28198	6569	1013	434	247211	
	SUMMA	7402	39699	72976	59269	63464	103893	91218	29560	6700	1056	457	475694	
2 BARN	0 ÅR	236	6272	17798	12399	4422	931	38			1		42097	
	1	184	3950	15968	13975	5648	1378	93	4				41200	
	2	187	1759	11328	13132	6357	1895	176	2				34836	
	3	151	615	7785	12601	7331	2547	322	13	1	1		31367	
	4	119	176	4679	10623	8084	3082	576	22	3	1	1	27366	
	5- 6	224	69	4240	16499	17691	8848	2068	120	8	5	3	49775	
	7- 9	212	13	1181	14031	27751	20343	6575	639	42	10	5	70802	
	10-17	108	8	88	5347	34229	48097	22888	4383	583	78	34	115843	
	SUMMA	1421	12862	63067	98607	111513	87121	32736	5183	637	96	43	413286	
3 BARN	0 ÅR	28	848	5595	7671	4041	684	25					18892	
	1	45	401	4323	7504	4862	1056	49	1				18241	
	2	40	151	2662	6371	5175	1406	101	4				15910	
	3	34	43	1559	5313	5282	1781	150	7				14169	
	4	30	13	764	4069	5148	2180	270	6				12483	
	5- 6	38	7	611	5631	10060	5694	935	48	2	1		3	23032
	7- 9	40		106	2852	9884	8380	2046	178	15	1			23502
	10-17	10	3	11	521	3977	5399	2340	426	56	10	3	12756	
	SUMMA	265	1466	15631	39932	48429	26580	5916	670	78	12	6	138985	
4- BARN	0 ÅR	12	106	1403	2999	2238	487	29	1				7275	
	1	15	60	914	2552	2418	656	44					6659	
	2	9	18	459	1812	1990	767	63	3				5121	
	3	9	2	256	1397	1746	757	120	4				4291	
	4	10	2	95	895	1486	799	127	5	1			3420	
	5- 6	11	1	93	1029	2205	1441	319	32	4	1		5136	
	7- 9	8		17	352	1320	1126	440	77	6	3		3349	
	10-17				50	280	342	184	56	6	2		920	
	SUMMA	74	189	3237	11086	13683	6375	1326	178	17	6		36171	
SAMTLIGA		252730	581623	573172	458038	425013	436269	430394	315680	272648	275702	1103236	5124505	

Omfattningen av A-regionerna

Coverage of A-regions (aggregates of municipalities)



Omfattningen av A-regionerna
Coverage of A-regions (aggregates of municipalities)

A-region	Ingående kommuner (enl indelningen 1992–01–01) samt län
01 Stockholm/Södertälje	Botkyrka, Danderyd, Ekerö, Haninge, Huddinge, Järfälla, Lidingö, Nacka, Nynäshamn, Salem, Sigtuna, Sollentuna, Solna, Stockholm, Sundbyberg, Södertälje, Tyresö, Täby, Upplands-Bro, Upplands-Väsby, Vallentuna, Vaxholm, Värmdö och Österåker. Samtliga kommuner tillhör Stockholms län
02 Norrtälje	Norrtälje, Stockholms län
03 Enköping	Enköping och Håbo, Uppsala län
04 Uppsala	Uppsala och Östhammar, Uppsala län
05 Nyköping	Nyköping, Gnesta, Trosa och Oxelösund, Södermanlands län
06 Katrineholm	Flen, Katrineholm och Vingåker, Södermanlands län
07 Eskilstuna	Eskilstuna och Strängnäs, Södermanlands län
08 Mjölby/Motala	Boxholm, Mjölby, Motala, Vadstena och Ödeshög, Östergötlands län
09 Linköping	Kinda, Linköping och Åtvidaberg, Östergötlands län
10 Norrköping	Finspång, Norrköping, Söderköping och Valdemarsvik, Östergötlands län
11 Jönköping	Jönköping och Vaggeryd, Jönköpings län, Håbo och Mullsjö, Skaraborgs län
12 Tranås	Aneby och Tranås, Jönköpings län samt Ydre, Östergötlands län
13 Eksjö/Nässjö/Vetlanda	Eksjö, Nässjö, Sävsjö och Vetlanda, Jönköpings län
14 Värnamo	Gislaved, Gnosjö och Värnamo, Jönköpings län
15 Ljungby	Ljungby och Markaryd, Kronobergs län
16 Växjö	Alvesta, Lessebo, Tingsryd, Uppvidinge, Växjö och Älmhult, Kronobergs län
17 Västervik	Västervik, Kalmar län
18 Hultsfred/Vimmerby	Hultsfred och Vimmerby, Kalmar län
19 Oskarshamn	Högsby, Mönsterås och Oskarshamn, Kalmar län
20 Kalmar/Nybro	Borgholm, Emmaboda, Kalmar, Mörbylånga, Nybro och Torsås, Kalmar län
21 Visby	Gotland, Gotlands län
22 Karlskrona	Karlskrona och Ronneby, Blekinge län
23 Karlshamn	Karlshamn, Olofström och Sölvesborg, Blekinge län
24 Kristianstad	Bromölla, Kristianstad och Östra Göinge, Kristianstads län
25 Hässleholm	Hässleholm, Osby och Perstorp, Kristianstads län
26 Ängelholm	Båstad, Ängelholm och Örkelljunga, Kristianstads län

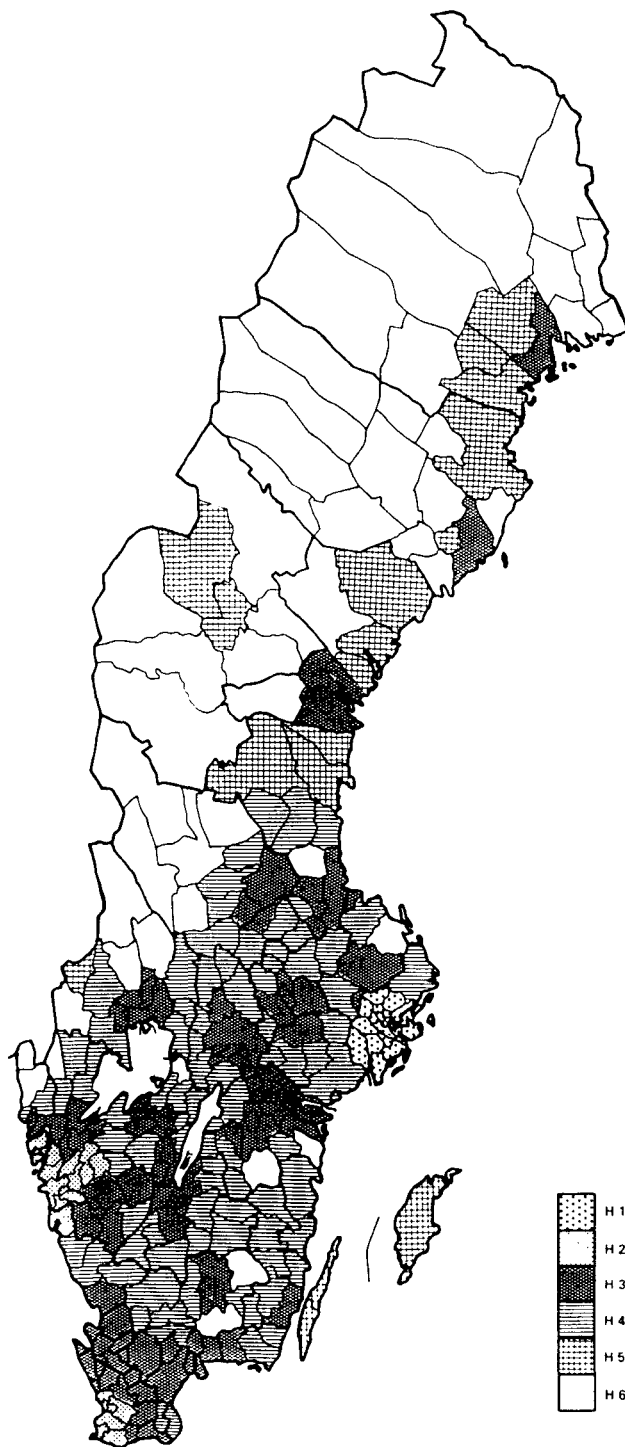
A-region	Ingående kommuner (enl indelningen 1992–01–01) samt län
27 Helsingborg/Landskrona	Bjuv, Helsingborg, Höganäs, Landskrona och Svalöv, Malmöhus län, samt Klippan och Åstorp, Kristianstads län
28 Malmö/Lund/Trelleborg	Burlöv, Kävlinge, Lomma, Lund, Malmö, Staffanstorp, Svedala, Trelleborg och Vellinge, Malmöhus län
29 Ystad/Simrishamn	Simrishamn och Tomelilla, Kristianstads län, Sjöbo, Skurup och Ystad, Malmöhus län
30 Eslöv	Eslöv, Hörby och Höör, Malmöhus län
31 Halmstad	Halmstad, Hylte och Laholm, Hallands län
32 Falkenberg/Varberg	Falkenberg och Varberg, Hallands län
33 Göteborg	Ale, Alingsås, Lerum och Vårgårda, Älvsborgs län, Göteborg, Härryda, Kungälv, Mölndal, Partille, Stenungsund, Tjörn och Öckerö, Göteborgs och Bohus län samt Kungsbacka, Hallands län
34 Uddevalla	Färjelanda, Älvsborgs län, Lysekil, Munkedal, Orust, Sotenäs, Strömstad, Tanum och Uddevalla, Göteborgs och Bohus län
35 Trollhättan/Vänersborg	Grästorp, Skaraborgs län, Lilla Edet, Mellerud, Trollhättan och Vänersborg, Älvsborgs län
36 Borås	Borås, Herrljunga, Mark, Svenljunga, Tranemo och Ulricehamn, Älvsborgs län
37 Lidköping/Skara	Essunga, Götene, Lidköping, Skara och Vara, Skaraborgs län
38 Falköping	Falköping och Tidaholm, Skaraborgs län
39 Skövde	Hjo, Karlsborg, Skövde och Tibro, Skaraborgs län
40 Mariestad	Gullspång, Mariestad och Töreboda, Skaraborgs län
41 Kristinehamn	Filipstad, Kristinehamn och Storfors, Värmlands län
42 Karlstad	Forshaga, Grums, Hagfors, Hammarö, Karlstad, Kil, Munkfors, Sunne och Torsby, Värmlands län
43 Säffle/Åmål	Bengtsfors, Dals-Ed och Åmål, Älvsborgs län samt Säffle, Värmlands län
44 Arvika	Arvika, Eda och Årjäng, Värmlands län
45 Örebro	Askersund, Hallsberg, Kumla, Laxå och Örebro, Örebro län
46 Karlskoga	Degerfors och Karlskoga, Örebro län
47 Lindesberg	Hällefors, Lindesberg, Ljusnarsberg och Nora, Örebro län
48 Västerås	Hallstahammar, Surahammar och Västerås, Västmanlands län
49 Köping	Arboga, Kungsör och Köping, Västmanlands län
50 Fagersta	Fagersta, Norberg och Skinnskatteberg, Västmanlands län
51 Sala	Heby och Sala, Västmanlands län

A-region	Ingående kommuner (enl indelningen 1992-01-01) samt län
52 Borlänge/Falun	Borlänge, Falun, Gagnef, Leksand Rättvik, Säter och Vansbro, Kopparbergs län
53 Avesta/Hedemora	Avesta och Hedemora, Kopparbergs län
54 Ludvika	Ludvika och Smedjebacken, Kopparbergs län
55 Mora	Malung, Mora, Orsa och Älvdalen, Kopparbergs län
56 Gävle/Sandviken	Gävle, Hofors, Ockelbo och Sandviken, Gävleborgs län, samt Tierp och Älvkarleby, Uppsala län
57 Bollnäs/Söderhamn	Bollnäs, Ovanåker och Söderhamn, Gävleborgs län
58 Hudiksvall/Ljusdal	Hudiksvall, Ljusdal och Nordanstig, Gävleborgs län
59 Sundsvall	Sundsvall, Timrå och Ånge, Västernorrlands län
60 Härmösand/Kramfors	Härmösand och Kramfors, Västernorrlands län
61 Sollefteå	Sollefteå, Västernorrlands län
62 Örnköldsvik	Örnköldsvik, Västernorrlands län
63 Östersund	Berg, Bräcke, Härjedalen, Krokom, Ragunda, Strömsund, Åre och Östersund Jämtlands län
64 Umeå	Bjurholm, Nordmaling, Robertsfors, Umeå, Vindeln och Vännäs Västerbottens län
65 Skellefteå	Malå, Norsjö och Skellefteå, Västerbottens län
66 Lycksele	Dorotea, Lycksele, Sorsele, Storuman, Vilhelmina och Åsele, Västerbottens län
67 Piteå	Arjeplog, Arvidsjaur, Piteå och Älvsbyn, Norrbottens län
68 Luleå/Boden	Boden, Jokkmokk och Luleå, Norrbottens län
69 Haparanda/Kalix	Haparanda, Kalix, Överkalix och Övertorneå, Norrbottens län
70 Kiruna/Gällivare	Gällivare, Kiruna och Pajala, Norrbottens län

Omfattningen av H-regionerna
Coverage of H-regions

H-region Omfattning

	H1	Stockholm/Södertälje A-region
	H8	Göteborgs A-region
H2'	H9	Malmö/Lund/Trelleborg A-region
	H3	Kommuner med mer än 90 000 invånare inom 30 kilometers radie från kommuncentrum
	H4	Kommuner med mer än 27 000 och mindre än 90 000 invånare inom 30 kilometers radie från kommuncentrum samt med mer än 300 000 invånare inom 100 kilometers radie från samma punkt
	H5	Kommuner med mer än 27 000 och mindre än 90 000 invånare inom 30 kilometers radie från kommuncentrum samt med mindre än 300 000 invånare inom 100 kilometers radie från samma punkt
	H6	Kommuner med mindre än 27 000 invånare inom 30 kilometers radie från kommuncentrum



H-region	Ingående kommuner (enl indelningen 1992–01–01) samt län
H 1	Botkyrka, Danderyd, Ekerö, Haninge, Huddinge, Järfälla, Lidingö, Nacka, Nynäshamn, Salem, Sigtuna, Sollentuna, Solna, Stockholm, Sundbyberg, Södertälje, Tyresö, Täby, Upplands-Bro, Upplands-Väsby, Vallentuna, Vaxholm, Värmdö och Österåker, Stockholms län.
H 8	Kungsbacka, Hallands län, Göteborg, Härryda, Kungälv, Mölndal, Partille, Stenungsund, Tjörn och Öckerö, Göteborgs och Bohus län samt Ale, Alingsås, Lerum och Vårgårda, Älvsborgs län.
H 9	Burlöv, Kävlinge, Lomma, Lund, Malmö, Staffanstorps, Svedala, Trelleborg och Vellinge, Malmöhus län.
H 3	Håbo, Uppsala och Älvkarleby, Uppsala län, Eskilstuna, Södermanlands län, Finspång, Linköping, Mjölby, Norrköping och Söderköping, Östergötlands län, Jönköping, Vaggeryd, Jönköpings län, Växjö, Kronobergs län, Kalmar, Kalmar län, Karlshamn, Olofström, Ronneby och Sölvesborg, Blekinge län, Bromölla, Båstad, Hässleholm, Klippan, Kristianstad, Perstorp, Åstorp, Ängelholm, Örskällunga och Östra Göinge, Kristianstads län, Bjuv, Eslöv, Helsingborg, Höganäs, Hörby, Höör, Landskrona, Sjöbo, Skurup och Svalöv, Malmöhus län, Halmstad och Laholm, Hallands län, Orust, Uddevalla och Lysekil, Göteborgs och Bohus län, Borås, Lilla Edet, Mark, Svenljunga, Trollhättan, Ulricehamn och Vänersborg, Älvsborgs län, Grästorp, Götene, Häbo, Mullsjö, Skara, Skövde och Tidaholm, Skaraborgs län, Forshaga, Grums, Hammarö, Karlstad och Kil, Värmlands län, Hallsberg, Kumla, Nora och Örebro, Örebro län, Hallstahammar, Kungsör, Köping, Surahammar och Västerås, Västmanlands län, Borlänge, Falun och Säter, Kopparbergs län, Gävle och Sandviken, Gävleborgs län, Sundsvall och Timrå, Västernorrlands län, Umeå, Västerbottens län samt Luleå, Norrbottens län.
H 4	Norrträlje, Stockholms län, Enköping och Tierp, Uppsala län, Flen, Katrineholm, Nyköping, Oxelösund, Strängnäs och Vingåker, Södermanlands län, Boxholm, Motala, Ydre, Åtvidaberg, Ödeshög och Vadstena, Östergötlands län, Aneby, Eksjö, Gislaved, Gnosjö, Nässjö, Sävsjö, Tranås, Vetlanda och Värnamo, Jönköpings län, Alvesta, Lessebo, Ljungby, Markaryd och Älmhult, Kronobergs län, Emmaboda, Hultsfred, Högsby, Mönsterås, Nybro, Oskarshamn, Torsås, Vimmerby och Västervik, Kalmar län, Karlskrona, Blekinge län, Osby, Simrishamn och Tomelilla, Kristianstads län, Ystad, Malmöhus län, Falkenberg, Hylte och Varberg, Hallands län, Munkedal och Sotenäs, Göteborgs och Bohus län, Bengtsfors, Färjelanda, Herrljunga, Mellerud, Tranemo och Amål, Älvsborgs län, Essunga, Falköping, Hjo, Karlsborg, Lidköping, Mariestad, Tibro, Töreboda och Vara, Skaraborgs län, Arvika, Filipstad, Kristinehamn, Munkfors, Storfors och Säffle, Värmlands län, Askersund, Degerfors, Hällefors, Karlskoga, Laxå, Lindesberg och Ljusnarsberg, Örebro län, Arboga, Fagersta, Heby, Norberg, Sala och Skinnskatteberg, Västmanlands län, Avesta, Gagnef, Hedemora, Leksand, Ludvika, Rätivik och Smedjebacken, Kopparbergs län samt Bollnäs, Hofors, Ovanåker och Söderhamn, Gävleborgs län.
H 5	Borgholm och Mörbylånga, Kalmar län, Gotland, Gotlands län, Eda, Värmlands län, Ljusdal, Nordanstig och Hudiksvall, Gävleborgs län, Härnösand, Kramfors och Örnsköldsvik, Västernorrlands län, Krokom och Östersund, Jämtlands län, Bjurholm, Skellefteå, Vännäs, Västerbottens län samt Boden och Piteå, Norrbottens län.
H 6	Östhammar, Uppsala län, Kinda och Valdemarsvik, Östergötlands län, Uppvidinge och Tingsryd, Kronobergs län, Strömstad och Tanum, Göteborgs och Bohus län, Dals-Ed, Älvsborgs län, Gullspång, Skaraborgs län, Hagfors, Sunne, Torsby och Årjäng, Värmlands län, Malung, Mora, Orsa, Vansbro och Älvdalen, Kopparbergs län, Ockelbo, Gävleborgs län, Sollefteå och Ånge, Västernorrlands län, Berg, Bräcke, Härjedalen, Ragunda, Strömsund och Åre, Jämtlands län, Dorotea, Lycksele, Malå, Nordmaling, Norsjö, Robertsfors, Sorsele, Storuman, Vilhelmina, Vindeln och Åsele, Västerbottens län samt Arjeplog, Arvidsjaur, Gällivare, Haparanda, Jokkmokk, Kalix, Kiruna, Pajala, Älvsbyn, Överkalix och Övertorneå, Norrbottens län.

Riksområdenas omfattning
Coverage of County-blocks

Riksområde	Ingående län
1 Stockholm	Stockholms län
2 Östra mellansverige	Uppsala, Södermanlands, Östergötlands, Örebro och Västmanlands län
3 Småland med öarna	Jönköpings, Kronobergs, Kalmar och Gotlands län
4 Sydsverige	Blekinge, Kristianstads och Malmöhus län
5 Västsverige	Hallands, Göteborgs och Bohus län, Älvsborgs och Skaraborgs län
6 Norra mellansverige	Värmlands, Kopparbergs och Gävleborgs län
7 Mellersta Norrland	Västernorrlands och Jämtlands län
8 Övre Norrland	Västerbottens och Norrbottens län

