

Befolkningsstatistik

1992

Del 4

Födda och döda,
civilståndsändringar m m

INLEDNING TILL

Befolkningsstatistik Födda och döda, civilståndsförändringar m. m. 1816-2001

Äldre befolkningsstatistik utgavs för åren 1816-1850 i Tabellkommissionens berättelser för varje femårsperiod och för åren 1851-1910 i *Bidrag till Sveriges officiella statistik, A, Befolkningsstatistik*.

Befolkningsstatistiken utgavs för åren 1911-1960 i *Befolkningsrörelsen*, för åren 1961-1966 i *Folkmängdens förändringar*, för åren 1967-1990 i *Befolkningsförändringar 19xx del 3* och från och med året 1991 i *Befolkningsstatistik del 4*. Samtliga utgivna i serien *Sveriges officiella statistik*.

Från och med 2002 publiceras befolkningsstatistiken på www.scb.se

Befolkningsstatistik

1992

Del 4

Födda och döda,
civilståndsändringar m m

Population Statistics 1992

Part 4
Vital statistics

Official Statistics of Sweden
Statistics Sweden

Tidigare publicering

Publikationen utgavs mellan 1967–1990 under titeln Befolkningsförändringar (SOS) 19xx del 3. Uppgifter har publicerats för åren 1816–1850 i Tabellkommissionens berättelser för varje femårsperiod, för åren 1851–1910 i Bidrag till Sveriges officiella statistik, A) Befolkningsstatistik, för åren 1911–1960 i Befolkningsrörelsen (SOS), för åren 1961–1966 i Folkmängdens förändringar (SOS).

Previous publication

The report has been published between 1967–1990 under the title Population Changes (SOS) 19xx part 3. Reports have been published for the years 1816–1850 within the reports of the Table Commission for each five-year period, for the years 1851–1910 in Contribution to the Official Statistics of Sweden, A) Population Statistics, for the years 1911–1960 in Vital Statistics (SOS), and for the years 1961–1966 in Population Changes (SOS).

© 1993, Statistiska centralbyrån

Published by
Statistics Sweden, S-115 81 Stockholm

ISBN 91-618-0619-6
ISSN 1102-4763

Printed in Sweden
SCB-Tryck, Örebro 1993 11 Miljövänligt papper

Förord

Statistiska centralbyrån (SCB) redovisar här fjärde delen av Befolkningsstatistik 1992. Den innehåller uppgifter om födda, döda, civilståndsändringar, flyttningar och medborgarskapsbyten för hela riket samt ett antal tabeller avseende län, H-regioner och riksområden. I en tabell redovisas civilståndsändringar i de femtio största kommunerna. I Befolkningsstatistik del 1 ges uppgifter för kommuner och församlingar. Del 2 innehåller inrikes och utrikes flyttningar och i del 3 publiceras uppgifter om befolkningens fördelning efter kön, ålder, civilstånd och medborgarskap.

Underlagsmaterialet till rapporten är meddelanden som kommer från folkbokföringen.

Statistiska centralbyrån i november 1993

JAN CARLING

Gunnar Olsson

Innehåll

Contents

| Sid/ page | Text | Text |
|--------------|---|---|
| 10 | Svensk-engelsk ordlista | List of terms |
| 13 | Inledning på engelska | Introduction in English |
| 15 | Inledning | Introduction |
| 19 | Ungdomars flytt hemifrån | Young people leaving home |
| | | |
| | 1 Befolkningens sammansättning | 1 Composition of the population |
| | | |
| | Diagram | Chart |
| 25 | 1 Hela befolkningen och utländska medborgare efter kön och ålder 31 december 1992. Relativ fördelning | 1 The whole population and aliens by sex and age, Dec. 31 1992. Relative distribution |
| | | |
| | Tabeller | Tables |
| 26 | 1.1 Folkmängd efter kön och civilstånd vid slutet av 1982–1992 | 1.1 Population by sex and marital status 1982–1992 |
| 26 | 1.2 Folkmängd länsvis vid årets början och slut samt medelfolkmängd 1992 | 1.2 Population by county at the beginning and at the end of the year and mean population 1992 |
| 27 | 1.3 Folkmängd efter ålder samt antal kvinnor mot 1 000 män i olika åldrar vid slutet av 1960–1992 | 1.3 Population by age and age-specified sex ratios 1960–1992 |
| 28 | 1.4 De olika åldersgruppernas relativa fördelning på civilstånd vid slutet av 1950–1992 | 1.4 Relative distribution of marital status in different age groups 1950–1992 |
| 30 | 1.5 Folkmängd vid årets slut samt medelfolkmängd efter kön, ålder och civilstånd 1992 | 1.5 Population and mean population by sex, age and marital status 1992 |
| 33 | 1.6 Medellängd och medelvikt för män vid inskrivning 1968–1992 | 1.6 Average stature and average weight of men at enlistment 1968–1992 |
| 33 | 1.7 Fördelning efter längd och vikt för män vid inskrivning 1980–1992 | 1.7 Distribution by stature and weight of men at enlistment 1980–1992 |
| | | |
| | 2 Befolkningsförändringar-översikt | 2 Summary of population changes |
| | | |
| | Diagram | Chart |
| 35 | 2 Naturlig folkökning och flyttningsöverskott länsvis 1992 | 2 Natural increase of population and excess of migration by county 1992 |
| | | |
| | Tabeller | Tables |
| 36 | 2.1 Befolkningsförändringar i sammandrag 1940–1992 | 2.1 Summary of vital events 1940–1992 |
| 40 | 2.2 Befolkningsförändringar länsvis 1992 | 2.2 Population changes by county 1992 |
| 42 | 2.3 Befolkningsförändringar civilståndsvi 1992 | 2.3 Population changes by marital status 1992 |
| 43 | 2.4 Folkökning länsvis 1988–1992 | 2.4 Increase of population by county 1988–1992 |

3 Födda

Diagram

- 44 3 Antal födda 1940-1992
45 4 Åldersdifferentierade fruktsamhetstal och ålders differentierade abortfrekvenser 1970-1992

Tabeller

- 46 3.1 Levande födda och dödfödda efter kön och moderns ålder länsvis m m 1992
47 3.2 Andel (procent) barn födda av ej gift moder länsvis m m 1983-1992
48 3.3 Levande födda och dödfödda efter börd, kön och moderns ålder 1992
49 3.4 Levande födda och dödfödda efter barnets ordningsnummer och moderns födelseår 1992
50 3.5 Levande födda och dödfödda efter barnets ordningsnummer 1983-1992
50 3.6 Levande födda och dödfödda i bestående äktenskap efter barnets ordningsnummer och föräldrarnas vigselår 1992
51 3.7 Levande födda och dödfödda i bestående äktenskap efter föräldrarnas ålder 1992
51 3.8 Barnets ordningsnummer bland både levande och dödfödda barn efter moderns ålder 1992
52 3.9 Levande födda och dödfödda efter barnets ordningsnummer, tidigare antal av modern dödfödda resp levande födda samt moderns ålder 1992
53 3.10 Levande födda och dödfödda i bestående äktenskap efter moderns ålder och äktenskapets varaktighet 1992
54 3.11 Åldersdifferentierade fruktsamhetstal efter moderns födelseort (= födelselandet, övriga län eller utlandet) och folkbokföringslän 1992
56 3.12 Levande födda efter föräldrarnas medborgarskap och moderns civilstånd 1992
57 3.13 Levande födda efter medborgarskap och födelseår 1983-1992
58 3.14 Åldersdifferentierade fruktsamhetstal efter moderns födelseort och medborgarskap 1992
60 3.15 Levande födda efter moderns civilstånd, medborgarskap och ålder 1992
62 3.16 Åldersdifferentierade fruktsamhetstal och brutto-reproduktionstal länsvis m m 1992
63 3.17 Åldersdifferentierade fruktsamhetstal och olika födelsekvoter 1951-1992
64 3.18 Åldersdifferentierade fruktsamhetstal efter moderns medborgarskap 1992 samt summerad fruktsamhet efter moderns medborgarskap 1972-1992
64 3.19 Åldersdifferentierade fruktsamhetstal efter moderns medborgarskap och civilstånd 1992
65 3.20 Levande födda och dödfödda efter moderns civilstånd samt brutto- och nettoreproduktionstal 1983-1992
65 3.21 Levande födda och dödfödda efter födelsemånad 1971-1992
66 3.22 Fruktamhetstal, flerbörder och dödföddhet efter föräldrarnas ålder m m 1992
66 3.23 Moderns medelålder, medianålder samt kvartil-åldrar 1930-1992
66 3.24 Moderns medelålder och medianålder för första, andra och tredje barnet 1974-1992

3 Births

Charts

- 3 Number of births 1940-1992
4 Age-specific fertility rates and age-specific abortion-rates 1970-1992

Tables

- 3.1 Live and still births by sex and age of mother by county etc 1992
3.2 Relative number (per cent) of children born by not married mothers by county etc 1983-1992
3.3 Single, multiple, live and still births by sex and age of mother 1992
3.4 Live births and still births by birthorder of child and year of birth of mother 1992
3.5 Live births and still births by birthorder of child 1983-1992
3.6 Live births and still births in present marriage by birth-order of child and year of parents marriage 1992
3.7 Live and still births of present marriage by age of parents 1992
3.8 Birthorder of child among both live births and still births by year of birth of mother 1992
3.9 Live births and still births by birthorder of child, number of earlier still births resp. live births and age of mother 1992
3.10 Live and still births of present marriage by age of mother and duration of marriage 1992
3.11 Age-specific fertility rates by place of birth of mother (= county of birth, other counties or abroad) and county of registration of mother 1992
3.12 Live births by citizenship of parents and marital status of mother 1992
3.13 Live births by citizenship and year of birth 1983-1992
3.14 Age-specific fertility rates by country of birth of mother and citizenship of mother 1992
3.15 Live births by marital status of mother, citizenship of mother and age of mother 1992
3.16 Age-specific fertility rates and gross reproduction rates by county etc 1992
3.17 Age-specific fertility rates and different kinds of birth ratios 1951-1992
3.18 Age-specific fertility rates by citizenship of mother 1992 and total fertility rate by citizenship of mother 1972-1992
3.19 Age-specific fertility rates by marital status of mother and citizenship of mother 1992
3.20 Live and still births by marital status of mother, gross reproduction rates and net reproduction rates 1983-1992
3.21 Live births and still births by month 1971-1992
3.22 Fertility rates, multiple birth ratios and still birth rates by age of parents etc 1992
3.23 Mean, median and quartile age of mother 1930-1992
3.24 Mean and median age of mother for the first, second and third child 1974-1992

Tabeller

- 67 3.25 Legala aborter efter kvinnornas ålder och antal tidigare födda barn 1983–1992

4 Döda**Diagram**

- 69 5 Antal döda 1940-1992

Tabeller

- 70 4.1 Döda efter kön, ålder och civilstånd länsvis m m 1992
- 74 4.2 Döda efter kön, ålder och civilstånd 1992
- 76 4.3 Dödstal efter kön, ålder och civilstånd 1992
- 77 4.4 Döda efter kön, födelseår och civilstånd 1992
- 79 4.5 Dödstal efter kön, ålder och medborgarskap 1992
- 80 4.6 Döda efter kön, födelseår, ålder och civilstånd 1992
- 85 4.7 Dödstal efter kön och ålder länsvis 1992
- 86 4.8 Döda efter kön, ålder och medborgarskap 1992
- 88 4.9 Döda under första levnadsåret efter kön och ålder 1992
- 88 4.10 Spädbarnsdödlighet länsvis 1992
- 89 4.11 Döda och spädbarnsdödlighet efter kön 1981–1992
- 89 4.12 Spädbarnsdödlighet på 1 000 levande födda 1951–1992
- 90 4.13 Livslängdstabeller 1992
- 92 4.14 Livslängdstabeller 1988–1992
- 94 4.15 Återstående medellivslängd länsvis 1966–1992
- 96 4.16 Sannolika återstående livslängden enligt livslängdstablerna för år 1992 och perioden 1988–1992
- 96 4.17 Återstående medellivslängd och sannolika återstående livslängden i år 1751–1992

5 Civilståndsändringar**Diagram**

- 98 6 Antal giftermål och skilsmässor 1940-1992
- 98 7 Nyblivna gifta kvinnor i första giftet efter ålder på 1 000 ogifta 1950–1992
- 99 8 Nyblivna gifta kvinnor i omgifte efter ålder på 1 000 änkor och frångskilda 1950–1992
- 99 9 Nyblivna frångskilda kvinnor efter ålder på 1 000 gifta kvinnor 1950–1992

Tabeller

- 100 5.1 Nyblivna gifta efter tidigare civilstånd samt nyblivna änklingar, änkor och frångskilda efter kön länsvis m m 1992
- 101 5.2 Nyblivna gifta efter tidigare civilstånd samt nyblivna änklingar, änkor och frångskilda efter kön i kommunerna 1992
- 107 5.3 Nyblivna gifta efter kön, ålder, tidigare civilstånd och äktenskapets ordningsnummer 1992
- 109 5.4 Ingångna äktenskap (där bägge makarna vid giftermålet var skrivna i Sverige) efter makarnas ålder 1992

Tables

- 3.25 Legal abortions by age and number of earlier born children of the women 1983–1992

4 Deaths**Chart**

- 5 Number of deaths 1940-1992

Tables

- 4.1 Deaths by sex, age and marital status by county etc 1992
- 4.2 Deaths by sex, age and marital status 1992
- 4.3 Death rates by sex, age and marital status 1992
- 4.4 Deaths by sex, year of birth and marital status 1992
- 4.5 Death rates by sex, age and citizenship 1992
- 4.6 Deaths by sex, year of birth, age and marital status 1992
- 4.7 Death rates by sex and age by county 1992
- 4.8 Deaths by sex, age and citizenship 1992
- 4.9 Infant deaths by sex and age 1992
- 4.10 Infant mortality rates by county 1992
- 4.11 Deaths and infant mortality rates by sex 1981–1992
- 4.12 Infant mortality rates per 1 000 live births 1951–1992
- 4.13 Life tables 1992
- 4.14 Life tables 1988–1992
- 4.15 Life expectancy by county 1966–1992
- 4.16 The probable length of life according to the life tables 1992 and the period 1988–1992
- 4.17 Life expectancy and probable length of life, in years, 1751–1992

5 Marital status**Charts**

- 6 Number of marriages and divorces 1940-1992
- 7 Age-specific first marriage rates of women 1950–1992
- 8 Age-specific remarriage rates of women 1950–1992
- 9 Age-specific divorce rates of women 1950–1992

Tables

- 5.1 Newly married by previous marital status and newly widowed and divorced by sex, county etc. 1992
- 5.2 Newly married by previous marital status and newly widowed and divorced by sex by municipality 1992
- 5.3 Newly married by sex, age, previous marital status and marriage order 1992
- 5.4 Marriages contracted (where both husband and wife are registered in Sweden at the time of the marriage) by age of spouses 1992

Tabeller

| | | |
|-----|------|--|
| 110 | 5.5 | Nyblivna gifta efter kön och medborgarskap 1992 |
| 112 | 5.6 | Nyblivna gifta efter kön och födelseland 1992 |
| 114 | 5.7 | Nyblivna gifta i första giftet efter kön och ålder på 1 000 ogifta 1961–1992 |
| 114 | 5.8 | Nyblivna gifta efter makarnas förutvarande civilstånd 1971–1992 |
| 115 | 5.9 | Nyblivna gifta efter äktenskapets ordningsnummer 1971–1992 |
| 115 | 5.10 | Medel-, median- och kvartilåldrar för nyblivna gifta 1930–1992 |
| 116 | 5.11 | Nyblivna änklings, änkor och frångskilda efter kön och ålder 1992 |
| 117 | 5.12 | Nyblivna änklings, änkor och frångskilda efter kön och vigselår 1992 |
| 118 | 5.13 | Nyblivna frångskilda efter kön, ålder och äktenskapets varaktighet 1992 |
| 119 | 5.14 | Nyblivna frångskilda efter kön och makarnas ålder 1992 |
| 120 | 5.15 | Nyblivna frångskilda efter kön och medborgarskap 1992 |
| 122 | 5.16 | Nyblivna frångskilda efter kön och födelseland 1992 |
| 124 | 5.17 | Äktenskapsskillnader efter äktenskapets varaktighet på 1 000 äktenskap 1962–1992 |
| 125 | 5.18 | Relativa antalet äktenskapsskillnader i varje vigselkohort efter antalet år sedan vigselåret 1955–1992 |
| 126 | 5.19 | Nyblivna frångskilda kvinnor efter ålder på 1 000 gifta kvinnor 1968–1992 |
| 126 | 5.20 | Äktenskapsskillnader efter barnantal och äktenskapets varaktighet 1992 |
| 127 | 5.21 | Äktenskapsskillnader efter barnantal 1973–1992 |
| 128 | 5.22 | Nyblivna änklings och änkor efter ålder och äktenskapets varaktighet 1992 |
| 129 | 5.23 | Makarnas medianålder och äktenskapets medianvaraktighet vid upplösningen 1973–1992 |
| 129 | 5.24 | Ingångna äktenskap efter vigselår samt upplösta äktenskap efter upplösningår 1931–1992 |
| 130 | 5.25 | Relativa antalet genom ena makens död eller äktenskapsskillnad upplösta äktenskap i varje vigselkohort efter antal år sedan vigselåret 1955–1992 |

6 Flyttningar

Diagram

| | | |
|-----|----|---|
| 132 | 10 | Antal immigranter och emigranter 1940–1992 |
| 133 | 11 | Immigranter och emigranter efter ålder 1992 |

Tabeller

| | | |
|-----|-----|--|
| 134 | 6.1 | Inrikes omflyttning mellan länen samt immigranter och emigranter länsvis 1992 |
| 136 | 6.2 | Flyttningar efter kön och ålder länsvis m m 1992 |
| 138 | 6.3 | Flyttningar inom församlingar, inom kommuner, mellan kommuner inom samma län, mellan län samt utrikes flyttningar efter ålder och kön 1992 |
| 140 | 6.4 | Immigranter och emigranter efter medborgarskap länsvis m m 1992 |

Tables

| | |
|------|---|
| 5.5 | Newly married by sex and citizenship 1992 |
| 5.6 | Newly married by sex and country of birth 1992 |
| 5.7 | First marriages by sex and age per 1 000 single persons 1961–1992 |
| 5.8 | Newly married by previous marital status of spouses 1971–1992 |
| 5.9 | Newly married by marriage order 1971–1992 |
| 5.10 | Mean, median and quartile age at marriage 1930–1992 |
| 5.11 | Newly widowed and divorced by sex and age 1992 |
| 5.12 | Newly widowed and divorced by sex and year of marriage 1992 |
| 5.13 | Newly divorced by sex, age and duration of marriage 1992 |
| 5.14 | Newly divorced by sex and age of spouses 1992 |
| 5.15 | Newly divorced by sex and citizenship 1992 |
| 5.16 | Newly divorced by sex and country of birth 1992 |
| 5.17 | Divorce rate by duration of marriage per 1 000 marriages 1962–1992 |
| 5.18 | Relative number of divorces in each marriage cohort by number of years since marriage 1955–1992 |
| 5.19 | Age-specific divorce rates of women per 1 000 married women 1968–1992 |
| 5.20 | Divorces by number of children and by duration of marriage 1992 |
| 5.21 | Divorces by number of children 1973–1992 |
| 5.22 | Newly widowed by age and duration of marriage 1992 |
| 5.23 | Median age of spouses and median duration of marriage at dissolution of marriage 1973–1992 |
| 5.24 | Marriages by year of contractions and dissolutions of marriages by year of dissolution 1931–1992 |
| 5.25 | Relative number of dissolutions of marriages through divorce or death of one spouse in each marriage cohort by number of years since marriage 1955–1992 |

6 Migrations

Charts

| | |
|----|--|
| 10 | Number of immigrants and emigrants 1940–1992 |
| 11 | Immigrants and emigrants by age 1992 |

Tables

| | |
|-----|---|
| 6.1 | Internal migration between counties and immigrants and emigrants by county 1992 |
| 6.2 | Migrations by sex and age by county etc 1992 |
| 6.3 | Migrations within parishes, within municipalities, between municipalities in the same county, between counties and immigrants and emigrants by sex and age 1992 |
| 6.4 | Immigrants and emigrants by citizenship by county etc 1992 |

Tabeller

- 146 6.5 Immigranter och emigranter efter kön, ålder och civilstånd 1992
- 150 6.6 Immigranter och emigranter efter kön, civilstånd och länder 1992
- 152 6.7 Immigranter och emigranter efter kön, civilstånd och medborgarskap 1992
- 154 6.8 Immigranter och emigranter efter medborgarskap och samtliga länder 1992
- 157 6.9 Immigranter och emigranter efter länder 1983–1992
- 159 6.10 Immigranter och emigranter efter kön och civilstånd 1851–1992
- 160 6.11 Immigranter och emigranter efter utvandrings- resp invandringsland, världsdelsvis 1983–1992
- 161 6.12 Immigranter och emigranter efter medborgarskap och in- resp utvandringsår 1982–1992
- 167 6.13 Återutvandring efter invandringsår i absoluta och relativa tal 1968–1992
- 168 6.14 Återutvandringen 1983–1992 efter vistelsetid i Sverige och medborgarskap vid utvandringen i relativa tal
- 171 6.15 Återinvandring efter medborgarskap och vistelsetid utomlands i relativa tal 1983–1992
- 172 6.16 Återinvandringen efter utvandringsår i absoluta och relativa tal 1968–1992
- 173 6.17 Överförda från och till obefintligregistret efter kön och medborgarskap 1983–1992

7 Medborgarskapsbyten

Diagram

- 174 12 Utlänningar som erhållit svenskt medborgarskap efter kön och ålder 1992

Tabeller

- 175 7.1 Utlänningar som erhållit svenskt medborgarskap efter kön, ålder och civilstånd 1992
- 176 7.2 Personer som bytt medborgarskap efter tidigare och nuvarande medborgarskap samt kön 1992
- 177 7.3 Utlänningar som erhållit svenskt medborgarskap efter kön, civilstånd och förutvarande medborgarskap 1992
- 179 7.4 Utlänningar som erhållit svenskt medborgarskap efter förutvarande medborgarskap 1983–1992
- 182 7.5 Utlänningar som erhållit svenskt medborgarskap efter invandringsår och medborgarskap vid invandringen i promille av resp immigrantkohort 1971–1992

Bilagor

- 186 1 Beskrivning av de register som används vid framtagning av statistiken över befolkningsförändringar
- 187 2 Omfattningen av H-regioner och riksområden 1992–01–01
- 190 3 Flöden över rapportering av befolkningsförändringar (födelse, dödsfall, civilståndsändringar, inrikes flyttningar och immigration)

Tables

- 6.5 Immigrants and emigrants by sex, age and marital status 1992
- 6.6 Immigrants and emigrants by sex, marital status and by country 1992
- 6.7 Immigrants and emigrants by sex, marital status and citizenship 1992
- 6.8 Immigrants and emigrants by citizenship and by all countries 1992
- 6.9 Immigrants and emigrants by country 1983–1992
- 6.10 Immigrants and emigrants by sex and marital status 1851–1992
- 6.11 Immigrants and emigrants by continent of out-migration and in-migration 1983–1992
- 6.12 Immigrants and emigrants by citizenship and year of immigration and emigration 1982–1992
- 6.13 Re-migration by year of immigration 1968–1992. Absolute and relative distribution
- 6.14 Re-migration 1983–1992 by duration of stay in the country and citizenship, relative distribution
- 6.15 Re-migration by citizenship and duration of stay abroad, relative distribution 1983–1992
- 6.16 Re-migration by year of emigration 1968–1992. Absolute and relative distribution
- 6.17 Persons transferred from and to the "residence unknown" register by sex and citizenship 1983–1992

7 Changes of citizenship

Chart

- 12 Aliens naturalized by sex and age 1992

Tables

- 7.1 Aliens naturalized by sex, age and marital status 1992
- 7.2 Changes of citizenship by earlier and present citizenship and sex 1992
- 7.3 Aliens naturalized by sex, marital status and previous citizenship 1992
- 7.4 Aliens naturalized by previous citizenship 1983–1992
- 7.5 Aliens naturalized by year of immigration and citizenship at the time of immigration per thousand of each cohort of immigrants 1971–1992

Appendices

- 1 Registers used in production of vital statistics
- 2 Coverage of H-regions and Countyblocks, Jan. 1, 1992
- 3 Flow-chart showing the way Statistics Sweden gets information of births, deaths, marriages, divorces, internal and external migration

Symboler använda i tabellerna

| | |
|-----|---|
| 0 | Mindre än hälften av den använda enheten |
| 0,0 | |
| .. | Uppgiften ej tillgänglig eller alltför osäker för att anges |
| . | Uppgift kan inte förekomma |

Explanation of symbols

| |
|-------------------------------|
| Magnitude less than half unit |
| Data not available |
| Category not applicable |

List of terms

| | | | |
|-------------------------|------------------------------------|-------------------------|----------------------------------|
| abortlagstiftning | abortion legislation | fader | father |
| absoluta tal | numbers | faktiskt | actual |
| andel | share | femårsklasser | five-year groups |
| andra | second | finsk | Finnish |
| andra ogifta | other single persons | fjärde | fourth |
| annat | other | flerbördskvot | multiple birth ratio |
| asiatisk | Asian | flickor | girls |
| av | of | flyttningar | migrations |
| avgångna | removals | flyttningsoverskott | net-migration |
| avliden | deceased | folkbokförd | entered into population register |
| avse | concern | folkmängd | population |
| | | Folk- och bostads- | population and housing |
| | | räkningen | census |
| barn | children | folkökning | population growth |
| barnantal | number of children | fortsättning | continued |
| befolkningsförändringar | summary of vital events | fruktsamhet | fertility |
| beroende på | owing to | från | from |
| beräkna | calculate | frånskild | divorced |
| bland | among | född | born |
| bruttoreproduktionstal | gross reproduction rate | födda | births |
| båda | both | födelsedag | day of birth |
| | | födelsekvot | birth ratio |
| civilstånd | marital status | födelseland | country of birth |
| | | födelseort | place of birth |
| dagar | days | födelseetal | birth rate |
| Danmark | Denmark | födelseår | year of birth |
| dansk | Danish | födelseöverskott | excess of births over deaths |
| de största kommunerna | the biggest municipalities | fördelning | distribution |
| differens | difference | förekomma | exist |
| därav | of which | församling | parish |
| döda | deaths | församlingsgräns | parish border |
| dödfödda | still births | första | first |
| dödföddkvot | still birth ratio | första gifte | first marriage |
| dödlighet | mortality | första gången | the first time |
| dödsdag | day of death | första levnadsdygnet | first day of life |
| dödsrisker | probabilities of death | första levnadshalvåret | first half year of life |
| dödstal | death rates | första levnadsmånaden | first month of life |
| | | första levnadsveckan | first week of life |
| efter | by | första levnadsåret | first year of life |
| ej gifta | not married | försämra | detonorate |
| ej identifierade | not identified | förut frånskild | previously divorced |
| ej folkbokförd | not entered in population register | förut gifta | previously married |
| ej uppgivet | not reported | förutvarande civilstånd | previous marital status |
| efter | after, by | förutvarande medborgar- | previous citizenship |
| efter födelsedagen | after birthday | skap | |
| emigranter | emigrants | föräldrar | parents |
| en | one | förändra | change |
| enligt giftermålsbalken | by marriage law | | |
| ensamfödda | single births | gemensam | common |
| ettårsklasser | one-year groups | genom | by |
| exklusive | excluding | | |

| | | | |
|-----------------------|--|------------------------|---|
| gifta (G) | married | makar | husband and wife |
| giftermål | marriages | mannen | husband |
| | | med | with |
| H-region | H-region (see appendix 2) | medborgare | citizen |
| hela antalet | total number | medborgarskap | citizenship |
| hela folkökningen | total increase of population | medborgarskapsbyten | changes of citizenship |
| hela riket | the whole country | medelfolkmängd | mean population |
| hela året | the whole year | medellängd | average stature |
| hemort | place of residence | medelvikt | average weight |
| hustru | wife | medelålder | average age |
| | | median | median |
| i | in | mellan | between |
| immigranter | immigrants | minst | at least |
| immigrantkohort | cohort of immigrants | moder | mother |
| immigrationsöverskott | excess of immigration | moderns ålder | age of mother |
| indelningsändringar | changes of administrative subdivisions | månad (Mån) | month |
| | | män (M) | men |
| inflyttad till | place of arrival | naturaliserade | naturalized persons |
| inflyttning | in-migration | naturlig folkökning | natural increase of population |
| inflyttningsland | country of in-migration | nedanstående | following |
| inflyttningsår | year of in-migration | nedkomst | confinement |
| inflyttningsöverskott | excess of migration | nedre | lower |
| ingångna äktenskap | marriages contracted | netto | net |
| inklusive | including | nettoinflyttning | net migration |
| inom | within | nettoreproduktionstal | net reproduction rate |
| inrikes | internal | Norden | the Nordic countries |
| inrikes flyttningar | internal migration | Norge | Norway |
| inrikes omflyttning | internal migration | norsk | Norwegian |
| inskrivningsår | enlistment year | nuvarande | present |
| inte | not | nyblivna | newly |
| i äktenskap | in marriage | | |
| invandring | immigration | oavsett | apart from |
| invandringskohort | cohort of immigrants | obefintligregister(OB) | register of people with "residence unknown" |
| invandringsår | year of immigration | | |
| Italien | Italy | och | and |
| | | ogifta(OG) | single |
| Jugoslavien | Yugoslavia | okänd | unknown |
| | | olika åldersgrupper | different age groups |
| kalenderdygn | calendar day | omflyttning | migration |
| kalenderår | calendar year | omgifte | re-marriage |
| kapitel | article | ordningsnummer | birth order |
| kartering | mapping | | |
| kommun | municipality | per | per |
| kommungräns | municipality border | perinatal dödlighet | peri-natal mortality |
| kvarboende | still resident | personnummer | personal identity number |
| kvarlevande | survivors | pojkar | boys |
| kvartil | quartile | procent | per cent |
| kvinnor (KV) | women | procentuell fördelning | percentage distribution |
| kön | sex | promille | per thousand |
| könskvot | sex ratio | på | on |
| | | redovisning | account |
| land | country | register | register |
| legala aborter | legal abortions | relativ fördelning | relative distribution |
| legitimitet | legitimacy | reproduktionsperiod | birth timing |
| levande födda | live births | resp | respectively |
| liten | small | riksområde | county-block (see appendix 2) |
| livslängdstabell | life table | risktid | exposure time |
| län | county | | |
| länder | countries | samboende | cohabitation |
| längd | stature | | |
| länsgräns | county border | | |
| länsvis | by county | | |

| | | | |
|----------------------|---|--|--|
| samlad abortkvot | total abortion rate (the number of abortions performed on 1 000 women during their reproduction period) | utlänningar utrikes flyttningar utrikes omflyttning utom äktenskap (UÅ) | foreigners external migration external migration illegitimate |
| utomlands | abroad | utrikes | external |
| utvandring | emigration | utvandringskohort | cohort of emigrants |
| utvandringsår | probable length of life | utvandringsår | year of emigration |
| sedan | since | varaktighet | duration |
| skillnad | difference | vid | with |
| skild | divorced | vigselkohort | marriage cohort |
| spädbarnsdödlighet | infant mortality rates | vigselår | year of marriage |
| stad | town | vikt | weight |
| statslösa | stateless | vistelsetid | duration of stay |
| storleksordning | size | ålder | age |
| storstadsområde | metropolitan area | aldersdifferentierade fruktsamhetstal | age-specific fertility rates |
| summa (SA) | total | åldersgrupper | age groups |
| summerad fruktsamhet | total fertility rate | åldersfördelning | age distribution |
| svensk | Swedish | åldersklasser | age groups |
| sydamerikansk | South-American | år | year |
| territoriell | territorial | årets början | beginning of the year |
| tidigare | previous | årets slut | end of the year |
| till | to | återinvandrare | re-migration to Sweden |
| tillkomna | additions | återutvandrare | re-migration from Sweden |
| total | total | återstående medellivslängd | life expectancy |
| tredje | third | äktenskap | marriage |
| trillingar | triplets | äktenskapets ordnings- | order of marriage |
| tvillingar | twins | nummer | |
| Tyskland | Germany | äktenskapets varaktighet | duration of marriage |
| under | under, during | äktenskaplig fruktsamhet | marital fertility |
| under förutsättning | on condition | äktenskapsskillnader | divorces |
| upplösta äktenskap | marriages dissolved | ändra | change |
| ut | out | änklingar (ÄNK) | widowers |
| utflyttad från | place of departure | änkor (ÄNK) | widows |
| utflyttade | out-migrated | ökning | increase |
| utflyttningsland | country of out-migration | överförda | transferred |
| utflyttningsår | year of out-migration | överskott | excess |
| utgå | be excluded | övre | upper |
| utlandet | abroad | övriga | others |
| utländsk | foreign | | |

Introduction

1 Main outlines for organization of population statistics

According to Swedish law the main rule is that all persons living in the country shall be registered at the property unit in the parish where they reside.

Since July 1, 1991 the local registration functions are performed by the Local Tax Offices. Between 1686 and 1991 the local work was a task for the Church of Sweden and was carried out by the parish offices.

At regional level, population registration is made by the County Tax Authorities (CTA), which keep computerized records of the population registered in each county.

A most important means of identification of any person is the personal identity number allotted to everybody registered in the Population Registration System. The number which follows a person from birth to death is entered in most personal registers in Sweden, making it possible through EDP technique to identify persons in different administrative materials and bring data together. The personal identity number consists of ten digits. The first six digits show the year, month and day of birth. The next three digits are the birth number which is odd for men and even for women. The last digit is a check digit.

2 Raw data

When Sweden's continuous population registration system was partially computerized in 1966, Statistics Sweden was granted permission to set up and maintain a register of the entire population for the country, referred to as the Total Population Register (TPR)

The TPR obtains each week from the county tax authorities some 50 000 notifications of changes in the CTA registers. Information on changes given to the TPR concerning births, deaths, changes of marital status, changes of citizenship, internal migration, immigration and emigration make up the raw data of this report.

The announcements obtained by Statistics Sweden (SCB) via County Tax Authorities concern the registered population. Statistics on vital events are thus based upon National Registration and must consequently accept its conceptions and definitions. Announcements of still births are directed straight from the Local Tax Offices to the SCB (Appendix 3 = flow chart showing the way Statistics Sweden gets its information on births, deaths, marriages, divorces, internal and external migration). The raw data of this report concerning tables 1.6 and 1.7 are made up by enrolment statistics published by the Enrolment Board of the Armed Forces. Table 3.25 concerning legal abortions is made up by reports published by the National Board of Health and Welfare.

3 Definitions and concepts

As already mentioned the definitions used in statistics of vital events are based upon the definitions of the National Registration. In connection with alterations of the National Registration in 1967 and of demographic statistics in 1968 certain changes of definitions were made. The changes are evident from the 1968 report.

3.1 Births

Newborn children are registered as born in the parish where at the delivery the mother was registered, or, if at the delivery recorded in the Residence Unknown Register or not registered at all, in the parish where the delivery took place. If a woman not registered in Sweden gives birth to a child the child will consequently be registered as born in the parish where the delivery took place.

A live birth is every newborn who after the birth has breathed or showed any other evidence of life such as beating of the heart, pulsation of the umbilical cord or definite movement of voluntary muscles. The definition is valid irrespective of the duration of pregnancy and the maturity of the child.

A stillbirth is a newborn who has died before or during the delivery and after the end of the 28th gestational week calculated from the first day of the latest normal menstruation. If there is uncertainty of the gestational age the length of fetus is of importance at the assessment. If the length of fetus is at least 35 centimeters it will as a rule be counted as a child.

Birth order for a live born child is determined by considering all live births to the mother including the newborn child. For still births are birth order determined correspondingly among still births to the mother.

Statistics on birth by legitimacy ended in 1976. From 1977 statistics on births are tabulated by marital status of the mother (married or not married). There was a small difference between "legitimate births" and "births of married mother".

3.2 Deaths

Deaths are recorded by the Local Tax Office where the deceased was registered, or, if not registered at all, by the Local Tax Office where the death took place or the corpse was found.

3.3 Newly married

Concerning newly married the SCB receives information on both spouses, if registered in Sweden. This information contains the registration number of the contraction partner, in this case the person to whom the marriage is contracted.

Newly married are recorded at the Local Tax Office where they were registered at the marriage.

3.4 Newly divorced

Concerning newly divorced the SCB receives information on both ex-spouses, if registered in Sweden. This information contains the registration number of the contracting partner. The Register of Divorces and Marriage Settlement of SCB receives information on confirmed or settled divorces in Swedish courts. This information is also statistically worked at and included in this report.

Newly divorced are returned in the parish, where they were registered at the divorce.

3.5 Newly widowed

Information on newly widowed is based upon changes of the registration of the marital status in the County Registers. This fact implies, among other things, that the number of recorded newly widowed not fully corresponds to the number of recorded deceased married men and women during the same year. This is due to the fact that widowed persons were registered in cases where the deceased partner was not registered in Sweden, but the surviving was. The reverse case, i.e. where the surviving partner was not registered in Sweden but he deceased was, also causes alterations.

3.6 Migration

The term migration is defined as a movement by a person from one real estate to another. The time of migration is defined as the actual day of migration if it is reported to the Local Tax Office within one week after the migration. If the migration is reported later than one week after the migration it is registered as taken place the day it is reported. In many cases the actual migration took place earlier than the time of registration.

To be registered as an immigrant, the intentions of the person must be to stay in Sweden for at least one year. To be registered as an emigrant, the intentions of a person must be to settle abroad for at least one year. For migration between the Nordic countries is also applied that a certificate for migration between the Nordic countries must exist. Citizens from other countries than the Nordic countries must obtain residence permits to be registered as immigrants.

3.7 Transfers

A person who's address and place of abode is unknown for more than two years is transferred to the Residence Unknown Register.

In most cases transfers from the Residence Unknown Register concern persons returning to Sweden who never reported their emigration and consequently were transferred to the register.

3.8 Changes of citizenship

The tables of naturalizations from 1974 include only naturalizations which are decided by the authorities during the year.

3.9 Population statistics

The base of the statistics is the TPR from Week 04. During the first four weeks the TPR is brought up to date with births, deaths and changes of marital status, which took place before the end of the year. Information concerning events which have

taken place in the new year, have not been introduced into the register. Notifications of migrations – both external and internal – are added currently up to the end of the year.

4 Life tables

In calculating mortality rates the following formula has been used:

$$q_x^t = \frac{D_x^t}{M_x^t + d_x^t}$$

where q_x^t stands for the probability of a person of x years of age dying before he has reached the age of $x+1$. M_x^t stands for exposure time during the year at the age of x to $x+1$. D_x^t stands for the number of deceased persons of the same age during the year, and d_x^t stands for the number of persons who have died in the same calendar year as that in which they attained x years (the number "after date of birth").

The mortality rate for the first year of life has been obtained by relating the number of children who have died before attained 1 year of age, and the number of life births.

Above the age of 90 the risks of death have been smoothed. Until 1986 Wittstein's formula was used. The risks were overestimated, however, and a new method has been developed. (Martinelle, S (1987): A Generalized Perks Formula for Old Age Mortality, R&D Report, Statistics Sweden). The new method is used from 1987. From this year the risks of death above 95 are, therefore, lower than before. Consequently, the expected number of survivors and the number of years to live for the very old people have increased. But the change in life expectancy for a new born is neglectable (just about 0.02 year).

5 Register

Statistics of changes of population are taken from the registers which SCB has compiled. Each year nine different registers are worked out. These registers concern changes of citizenship, births, deaths, newly married, newly divorced, newly widowed, internal migration, immigration and emigration. The registers contain geographic codes for: county, municipality, parish and metropolitan area.

6 Quality tests

The received information is checked up mechanically with respect to the validity of the codes and the logical contents of the information. The scrutiny comprises, among other things, regional codes, connections between age and marital status etc. Furthermore a check-up of duplicates is made and with respect to information on deaths there is a check-up compared to information according to received Medical Certificates of Cause of Death.

7 Cut-off week

From 1980 the cut-off week is 13 weeks after the end of the year concerning statistics on births and deaths and 17 weeks after the end of the year concerning statistics on changes of marital status and citizenship. The change of cut-off week in 1980 has no effect on comparisons between years.

Inledning

Denna rapport belyser befolkningens förändringar år 1992. De uppgifter som redovisas avser födda, döda, civilståndsändringar, inrikes och utrikes flyttningar samt medborgarskapsbyten för hela riket och i vissa fall län och H-regioner samt riksområden. En tabell innehåller civilståndsändringar i kommunerna. Statistiken redovisas i samtliga fall enligt indelningen 1 januari 1992.

1 Primärmaterial

SCB:s register över totalbefolkningen (RTB) får varje vecka ändringsmeddelanden i form av magnetband från länskattemyndigheterna. RTB är en kopia av länskattemyndigheternas personregister. RTB förnyas succesivt med rapporter om förändringar (aviseringar) som t ex födelser, flyttningar och dödsfall från länskattemyndigheterna. Länskattemyndigheterna aviserades fram till den 1 juli 1991 ursprungligen av pastorsämbetena (i Stockholm och Göteborg av lokal skattemyndighet). Från den 1 juli görs aviseringen av de lokala skattekontoren (LOK). De ändringsmeddelanden som avser födelse, dödsfall, civilståndsändringar, medborgarskapsbyten, inrikes flyttningar, immigration och emigration utgör primärmaterial till denna rapport. Uppgifterna avser den folkbokförda befolkningen. Statistiken över befolkningsförändringarna bygger således på folkbokföringsmaterial och måste acceptera dess begrepp och definitioner. I samband med omläggningen av folkbokföringen hösten 1967 och befolkningsstatistiken år 1968 företogs vissa definitionsändringar. Dessa framgår av 1968 års rapport. I 1974 års rapport redogörs för en ändring av begreppet barnets ordningsnummer samt tidpunkt för medborgarskapsbyte. All befolkningsstatistik från SCB baseras från och med årsskiftet 1973/74 på RTB.

2 Folkbokföringens huvudregel och de viktigaste undantagen

I befolkningsstatistiken redovisas invånarna där de är folkbokförda. Huvudregeln i folkbokföringen innebär att man folkbokförs i den församling och på den fastighet där man är bosatt. En person anses bosatt på den fastighet där han regelmässigt vistas. Om tveksamhet råder vid bedömningen av var en person är bosatt skall stor hänsyn tas till var personen har sitt arbete eller familj.

Från huvudregeln finns sedan undantag som kan delas in i tre grupper:

- 1 Personer som är folkbokförda men som inte bor i Sverige
- 2 Personer som bor i Sverige men som inte är folkbokförda
- 3 Personer som är folkbokförda på annan fastighet än den där de bor.

2.1 Personer som är folkbokförda men som inte bor i Sverige
Personer som är anställda utomlands i statens tjänst, huvudsakligen UD- och SIDA-anställda, folkbokförs i Sverige.

Detta gäller även familjemedlemmar och svensk betjäning. Personerna fortsätter att vara folkbokförda i den församling varifrån utflyttningen skett.

Regeln gäller inte personer som är anställda utomlands av internationella organisationer, t ex FN.

Svenska missionärer och präster som tjänstgör utomlands och deras medföljande familj får vara folkbokförda i Sverige.

Vidare är personer som flyttar utomlands folkbokförda i Sverige, om vistelsen utomlands är avsedd att vara mindre än ett år. I de fall det vid utflyttningen är oklart om vistelsen utomlands kommer att vara mer eller mindre än ett år, kan man vara folkbokförd i Sverige upp till ett år efter utflyttningen. Man blir då folkbokförd under rubriken "på församlingen skrivna" eller på en fastighet där man fortfarande disponerar bostad.

2.2 Personer som bor i Sverige men som inte är folkbokförda

Personer som vid inflyttningen till Sverige har för avsikt att vistas här kortare tid än ett år folkbokförs inte. Utomnordiska medborgare måste ha uppehållstillstånd för att bli folkbokförda. Normalt tar det cirka fem månader att få eventuellt tillstånd. Utländska medborgare som tillhör främmande makts beskickning eller konsulat eller dess betjäning folkbokförs inte. Ingen av ovanstående kategorier ingår i folkmängdsstatistiken.

2.3 Personer folkbokförda på annan fastighet än den där de bor

Från folkbokföringens huvudregel, att man ska vara folkbokförd på den fastighet där man regelmässigt vistas, finns ett antal undantag.

– Den sk familjeregeln innebär att om en person p g a sina arbetsförhållanden inte bor tillsammans med sin familj så skall han ändå vara folkbokförd hos sin familj. Familjen skall dock besökas regelbundet (enligt praxis minst varannan vecka).

– Om man har ett tidsbegränsat tillfälligt arbete på annan ort så skall man vara folkbokförd där man har sin egentliga bostad.

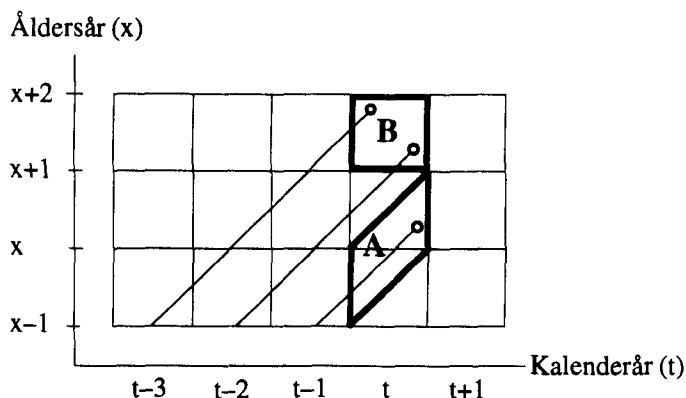
– Studerande kan vara folkbokförda antingen på hemorten eller på studieorten beroende bl a på studietidens längd, egen ålder, civilstånd m m. Studerande på postgymnasial nivå folkbokförs på studieorten.

– Regeln om ej regelmässig vila på viss fastighet tillämpas för bl a handelsresanden, resemonter och sjömän. Dessa folkbokförs där de anses ha sitt egentliga hemvist.

Förutom dessa undantag finns ytterligare undantag för några kategorier som knappast påverkar statistiken i någon mer betydande utsträckning, undantagandes personer intagna för anstaltsvård i någon form. Boende på ålderdomshem kan vara folkbokförda antingen i hemförsamlingen, på den gamla hemfastigheten eller under rubriken "på församlingen skrivna" eller i ålderdomshemsförsamlingen. Intagning på sjukhus eller kriminalvårdsanstalt ska inte medföra ändring av folkbokföringen.

3 Åldersbegreppet

I tabellredovisningen används ofta en tabulering efter variabeln ålder som inte är ett entydigt begrepp. Med ålder kan dels avses uppnådd ålder vid årets slut det vill säga i princip en redovisning efter födelseår (fall A), dels uppnådd ålder då en viss händelse inträffat det vill säga exakt ålder (fall B). Skillnaden kan illustreras med ett Lexis' diagram:



Fall A innebär således att alla är födda samma år medan i fall B är de som är $x+1$ år då en händelse inträffar födda antingen $t-3$ eller $t-2$.

I avsnitten 1,2,6 och 7 görs *all* åldersredovisning enligt fall A det vill säga uppnådd ålder vid årets slut. I avsnitten om födda, döda och civilståndsändringar (3,4 och 5) sker redovisning efter båda åldersbegreppen. I de fall som i tabellhuvudet anges *ålder* avses ålder då händelsen inträffat (fall B). Någon direkt redovisning efter ålder vid årets slut (fall A) förekommer inte utan i stället sker redovisningen efter *födelseår* vilket man lätt kan räkna om till ålder vid årets slut.

4 Annan befolkningsstatistik

I Befolkningsstatistik (SOS) del 1 publiceras från 1991 folkmängden tillsammans med uppgifter om födda, döda, inrikes och utrikes flyttningar för kommuner och församlingar. Antalet födda och döda i Befolkningsstatistik (SOS) del 1 överensstämmer inte med det antal som redovisas i denna rapport. I del 1 ingår endast födda som rapporterats till och med vecka 04 året efter redovisningsåret, medan i denna rapport ingår alla som rapporterats till och med vecka 13. För hela landet redovisas antalet levande födda i denna rapport som 149 fler än i del 1 och motsvarande tal för antalet avlidna är 32 fler. En utförlig redovisning av flyttningar finns i Befolkningsstatistik (SOS) del 2.

I Befolkningsstatistik (SOS) del 3 publiceras från och med 1991 folkmängd efter kön, ålder, civilstånd och medborgarskap för kommuner, A-regioner, län och hela riket.

Sedan 1972 producerar SCB en uppsättning standardiserade tabeller under samlingsnamnet AVIPAK. Tabellerna i AVIPAK belyser de fortlöpande befolkningsförändringarna i bl a församlingar, kommuner och län. AVIPAK presenteras i SCB:s handbok STATISTIKPAKETEN.

Socialstyrelsen framställer statistik över nyfödda baserad på medicinsk födelseregistrering. Publicering sker i serien Statistiska meddelanden med beteckningen HS (Hälsa- och sjukvård). Socialstyrelsen publicerar uppgifter över barn som är födda i Sverige, men i SCB:s statistik ingår också barn som är födda utomlands om modern är folkbokförd i Sverige. Spädbarnsdödligheten under första levnadsdygnet och första levnadsveckan definieras annorlunda i Socialstyrelsens statis-

tik jämfört med SCB:s. Socialstyrelsen redovisar de som avlidit de första 24 timmarna, medan SCB redovisar de som avlidit samma dag som födelsedagen som avlidna under första levnadsdygnet.

Som avlidna under första levnadsveckan redovisar Socialstyrelsen de som dött under de första 168 timmarna efter födseln, medan SCB redovisar de som dött under de sex första kalenderdygnet. Skillnaden medför att Socialstyrelsen redovisar något högre spädbarnsdödlighet under första dygnet och första levnadsveckan än SCB. Orsaken till skillnaderna är att SCB via folkbokföringen inte har tillgång till klockslag för födelsen och dödsfallet utan endast datum.

I rapporten Dödsorsaker (SOS) redovisas också antalet döda. Antalet döda i dödsorsaksstatistiken kan avvika något från antalet i denna rapport beroende på att bearbetningen av sent inkomna dödsavier avbryts tidigare till denna rapport.

5 Prioritet mellan händelser

När SCB aviseras om mer än en händelse samtidigt är prioriteringsordningen i tidshänseende 1) civilståndsändring, 2) medborgarskapsbyte, 3) flyttning.

6 Register

Statistiken över befolkningsförändringar är framtagen ur register som SCB lagt upp. För varje år framställs nio olika register. Dessa innehåller individuppgifter om medborgarskapsbyten, födda, döda, nyblivna gifta, nyblivna frånskilda, nyblivna änklingar och änkor, inrikes flyttningar samt immigranter och emigranter. Alla register innehåller geografiska koder för: län, kommun, församling, kommutyp enligt ortsklassificeringen (primärt centrum, regionalt centrum osv), tätortsregion, H-region, riksområde och storstadsområde. Registren beskrivs närmare i bilaga 1.

7 Kvalitetskontroll

De uppgifter som kommer in till SCB granskas både vad gäller kodernas riktighet och uppgifternas logiska innehåll. Granskningen omfattar bland annat alla områdeskoder (ned till församling), samband mellan ålder och civilståndsändring osv.

Vidare sker dubblettgranskningar och beträffande aviseringar av dödsfall, jämförelse mot inkomna dödsbevis. Denna jämförelse ger vanligen till resultat att omkring tjugo avier saknar dödsbevis. I de fall som det fanns fler avier berodde det på att de var felaktigt aviserade som döda, var dödfödda eller döda före det aktuella året.

8 Bryttidpunkt

I 1992 års statistik ingår uppgifter om födda och döda aviserade till och med vecka 13 år 1993. För civilståndsändringar och medborgarskapsbyten har aviseringar till och med vecka 17 år 1993 tagits med i 1992 års statistik. Bryttidpunkten förändrades 1980. Tidigare var bryttidpunkten vecka 16 för samtliga händelser, utom för flyttningar där bryttidpunkten oförändrat är årsskiftet. Denna ändring påverkar jämförbarheten med tidigare år mycket marginellt.

9 Händelser före 1992

I enlighet med internationella rekommendationer publiceras i tabell A en sammanfattning över demografiska händelser som inträffat före 1992 men aviserats under 1992.

En del av de i tabell A redovisade aviseringarna om civilståndsändringar är inte för sent inkomna aviseringar utan

är rättelser av det civilstånd som felaktigt angivits vid invandring till Sverige. Hur stort antal som utgörs av rättelser har inte undersökts.

Av tabell A framgår att en del aviseringar avseende födda kommer flera år efter födelsen. Dessa aviseringar avser i första hand barn till föräldrar som bor utomlands, men som enligt undantag i folkbokföringsreglerna ändå är folkbokförda i Sverige.

10 Sambandet mellan folkmängd och befolkningsförändringar

En viss avvikelse råder mellan folkmängdssiffrorna i början och i slutet av året och summan av befolkningsförändringarna under året. Folkmängden den 31 december 1991 plus tillkomna 1992 minus avgångna 1992 blir inte lika med folkmängden den 31 december 1992. Bristen kan delas upp på ett antal komponenter:

a) Statistiken över befolkningsförändringar 1991 innehåller alla aviseringar som behandlats på länsstatemyndigheterna till och med vecka 13 efter redovisningsåret. Folkmängdssiffrorna tas fram några månader tidigare. I folkmängden den 31 december 1991 och den 31 december 1992 ingår endast aviseringar som behandlats senast 04 år 1992 respektive 1993 på länsstatemyndigheterna. Skillnaden i täckningsgrad mellan folkmängdsuppgifterna och befolkningsförändringarna uppgår till nio veckor. Komponent a får följande utseende vid årsskiftena 1991/92 och 1992/93: Aviseringar vecka 05–13 år

1992 har tagits med i befolkningsförändringarna 1991 men inte påverkat folkmängdssiffrorna den 31 december 1991. Ett år senare finns motsvarande förskjutning mellan befolkningsförändringarna 1992 och folkmängden den 31 december 1992. Storleken av komponent a framgår av tabell B.

b) Aviseringar under 1992 av händelser som inträffat före år 1992 påverkar folkmängdssiffran den 31 december 1992. Dessa aviseringar kan givetvis inte räknas med i befolkningsförändringarna för 1992 men påverkar folkmängden i slutet av året. Som framgår av tabell A (se föregående sida) avser flertalet av dessa aviseringar civilståndsändringar.

c) I det RTB som ligger till grund för folkmängdsframställningen vid varje årsskifte finns alltid ett antal poster med felaktiga regionala koder. Två orsaker finns till detta. Den ena är att vid flyttning händer det att en person registreras under felaktig läns-, kommun- och församlingskod. Den andra är att vid ändring av kommun- och församlingsgränser så får inte alltid alla personer rätt kod. Personer med felaktig kod tas inte med i folkmängdssiffrorna.

Orsaken till att SCB redovisar folkmängdssiffror som inte överensstämmer med statistiken över befolkningsförändringar under året, är att SCB utifrån konsumentönskemål inte anser det angeläget att publicera ytterligare en folkmängdssiffra över framräknad folkmängd som bara obetydligt avviker från folkmängdssiffror framtagna ur RTB. Ur analysynpunkt har det inte någon betydelse att folkmängdssiffrorna och statistiken över befolkningsförändringar avviker från varandra.

Tabell A

Aviserade födda, döda, nyblivna gifta, fränskilda, änkor och änklingar samt antal medborgarskapsbyten under 1992 efter händelseår

| Händelseår | Födda | Döda | Nyblivna gifta | | Nyblivna fränskilda | | Nyblivna | | Medborgarskapsbyten |
|------------|-------|------|----------------|---------|---------------------|---------|-----------|-------|---------------------|
| | | | Män | Kvinnor | Män | Kvinnor | Änklingar | Änkor | |
| 1991 | 119 | 94 | 785 | 525 | 391 | 388 | 22 | 47 | 211 |
| 1990 | 35 | 20 | 385 | 216 | 200 | 221 | 23 | 38 | 41 |
| 1989 | 12 | 7 | 133 | 105 | 103 | 110 | 14 | 33 | 30 |
| 1988 | 5 | 5 | 53 | 45 | 62 | 65 | 8 | 19 | 9 |
| 1987 | 3 | 2 | 38 | 36 | 46 | 55 | 7 | 23 | 7 |
| 1986 | | 2 | 20 | 10 | 32 | 39 | 13 | 20 | 4 |
| 1985 | 1 | 3 | 17 | 18 | 19 | 19 | 11 | 10 | 3 |
| 1984 | | 2 | 10 | 10 | 22 | 21 | 4 | 12 | 1 |
| 1983 | 1 | 3 | 10 | 9 | 19 | 21 | 4 | 9 | 4 |
| 1982 | 1 | 2 | 12 | 11 | 12 | 16 | 7 | 12 | 4 |
| 1981 | 1 | | 10 | 10 | 11 | 7 | 4 | 17 | 4 |
| 1980 | | 1 | 11 | 6 | 9 | 7 | 3 | 17 | |
| 1979 | | | 5 | 4 | 9 | 4 | 2 | 13 | 1 |
| 1978 | | 1 | 3 | 4 | 5 | 9 | 2 | 12 | 1 |
| 1977 | 1 | | 5 | 7 | 9 | 11 | 1 | 13 | 3 |
| 1976 | | 1 | 4 | 2 | 12 | 8 | | 10 | 2 |
| 1975 | | | 4 | 2 | 3 | 8 | 4 | 8 | |
| 1974 | | | 2 | 4 | 3 | 2 | 1 | 10 | |
| 1973 | | 2 | 3 | 1 | | 4 | 3 | 8 | |
| 1972 | | | 5 | 3 | 3 | 3 | 1 | 1 | |
| 1971 | | | 4 | 2 | 3 | 3 | 1 | 8 | |
| 1970 | | | | 5 | 5 | 1 | 2 | 5 | |
| 1969 | | 1 | 3 | | 4 | 4 | 2 | 2 | |
| 1968 | | | 3 | 2 | | 2 | 3 | 3 | 1 |
| 1967 | | | 3 | | 4 | 4 | 1 | 2 | |
| 1966 | | 1 | 1 | 3 | 3 | 1 | 2 | 1 | |
| 1960–1965 | | 1 | 7 | 6 | 3 | 8 | 3 | 13 | 1 |
| 1950–1959 | | | 3 | 5 | 4 | 8 | 4 | 4 | |
| 1940–1949 | | | 4 | 8 | | | 1 | 13 | |
| –1939 | | | | 3 | 1 | 1 | 2 | 3 | |
| okänt | | | | | | | | | |
| Samtliga | 179 | 148 | 1 057 | 1 062 | 997 | 1 050 | 155 | 386 | 327 |

Avvikelser mellan folkmängdsredovisningarna och befolkningsförändringarna som förekommer 1992 framgår av tabellerna 2.2 och 2.3. Tabell 2.2 redovisar skillnaden fördelad på län och tabell 2.3 fördelad på kön och civilstånd. Kolumnen folkmängd den 31 december 1991 plus tillkomna minus avgångna minus folkmängd den 31 december 1992 anger av folkmängdssiffrorna den 31 december 1992 bör korrigeras med – förutsatt att folkmängden den 31 december 1991 och befolkningsförändringarna 1992 är riktiga – för att få överensstämmelse mellan folkmängdsredovisningen och befolkningsförändringen. Differensen under 1992 uppgår till -189 individer.

Sambandet mellan folkmängdssiffrorna i början och slutet av året, de olika komponenterna i folkmängdssiffrorna och befolkningsförändringar under året redovisas i tabell B.

11 Befolkningsstatistikens kvalitet

Kvaliteten i folkmängdsstatistiken beror på över- eller undertäckning i den totala populationen, t ex på grund av brister i rapporteringen av händelser som födelser, dödsfall, invandring och utvandring. Kvaliteten påverkas också av felaktigheter i folkbokföringen som ger upphov till fel i den regionala fördelningen, t ex flyttningar inom landet som inte anmäls till lokala skattekontoren.

Födelser och dödsfall ger upphov till mycket små problem med under- resp övertäckning beroende på de snabba rapporteringsrutinerna. För nyfödda uppgår undertäckningen till 0,1 procent av 0-åringarna i folkmängdsstatistiken. Övertäckningen med anledning av ej rapporterade dödsfall är ännu något lägre i de olika åldersklasserna.

Invandring ger upphov till undertäckning beroende på den

relativt långa tiden mellan invandringen och registreringstidpunkten. För de invandrare som fick sina beslut om uppehållstillstånd under 1986 var mediantiden från det att ansökan registrerats fram till folkbokföringen 21 veckor. Därtill kommer polisens handläggningstid, om vars längd vi inte har någon uppgift. Uppgift om tidsskillnaden mellan invandring och registreringstidpunkt för nordiska invandrare saknas men den är kortare eftersom nordbor kan bosätta sig i Sverige utan uppehållstillstånd.

Utvandrare förorsakar övertäckning eftersom utflyttning inte alltid anmäls. Övertäckningen uppgick till 0,1 procent av hela populationen enligt kontrollen i samband med folk- och bostadsräkningen 1985 (FoB 85). Räknat på delpopulationen utländska medborgare var övertäckningen 1,0 procent för nordiska medborgare och 2,8 procent för övriga medborgarskap tillsammans.

I samband med massutsändningar av brev som skattsedlar, röstkort m m kontrolleras adressuppgifterna på de försändelser som varit obeställbara. Avsikten är att kontrollera att flyttning anmäls i rätt tid och därmed att den registrerade bosättningen - folkbokföring på viss ort och fastighet - överensstämmer med den faktiska bosättningen. I samband med utsändningen av blanketter till folk- och bostadsräkningarna 1975, 1980 och 1985 kontrollerades också adressuppgifterna och statistik framställdes över åtgärder som vidtagits för att rätta felen i folkbokföringen.

En närmare redogörelse för resultaten av folkbokföringskontrollen i folk- och bostadsräkningarna till och med 1985 finns bl a i Folkmängd 31 dec 1988, del 1-2 (SOS). I FoB 90 har inte någon kontroll av folkbokföringen, liknande den i tidigare folk- och bostadsräkningar, gjorts.

Tabell B

Sambandet mellan folkmängdssiffrorna den 31 december 1991 och den 31 december 1992, de olika komponenterna och befolkningsförändringar 1992

| | Födda | Döda | Summa | Förändring | Folkmängd |
|--|-------|------|-------|------------|-----------|
| Folkmängd 1991-12-31 | | | | | 8 644 119 |
| a) Aviseringar vecka 05-13 år 1992 av händelser 1991 | 562 | 306 | + 256 | + 256 | |
| Korrigerad folkmängd 1991-12-31 ¹ | | | | | 8 644 375 |
| Födda 1992 | | | | + 122 848 | |
| Döda 1992 | | | | - 94 710 | |
| Immigranter 1992 | | | | + 45 348 | |
| Emigranter 1992 | | | | - 25 726 | |
| Överförda från obefintligregistret 1992 | | | | + 71 | |
| Överförda till obefintligregistret 1992 | | | | - 126 | |
| Folkökning 1992 | | | | + 47 705 | |
| b) Aviseringar vecka 14-51 år 1992 av händelser år 1991 samt aviseringar vecka 05-51 år 1992 av händelser år 1990 eller tidigare | 172 | 148 | + 24 | + 24 | |
| Justeringar | | | | + 182 | |
| Framräknad folkmängd 1992-12-31 ¹ | | | | | 8 692 286 |
| a) Aviseringar vecka 05-13 år 1993 av händelser år 1992 | 322 | 49 | + 273 | - 273 | |
| Folkmängd 1992-12-31 | | | | | 8 692 013 |

1) Denna folkmängdssiffra ska inte användas

Ungdomars flytt hemifrån

Inledning

Det största och mest naturliga steget för de flesta människor är att i ungdomen flytta från föräldrahemmet och bilda eget bo. Många ungdomar flyttar i samband med att de skall påbörja en utbildning eller börja ett arbete på annan ort medan andra flyttar för att bara få egen lägenhet på den egna orten, bilda familj eller rå sig själva. Viktiga faktorer som påverkar ungdomars flytt hemifrån är tillgång på arbete, utbildningsmöjligheter och bostad. Finns det andra faktorer som påverkar ungdomars uppbrott från föräldrahemmet? Har familjeförhållandet någon betydelse? Finns det några regionala skillnader när ungdomar flyttar hemifrån? Betyder föräldrarnas inkomst, socioekonomiska status och bostad något för ungdomars kvarboende i föräldrahemmet? Finns det skillnader mellan pojkar och flickor i dessa avseenden?

Följande redogörelse grundar sig på familjestatistik som tagits fram vid Statistiska centralbyrån (SCB) baserad på Folk- och bostadsräkningen 1990 och avser flyttningar året 1991. Se vidare sidan 23. I Befolkningsstatistik del 4 kommer framgent analyserande redogörelser att publiceras om något av den statistik - födda, döda, civilståndändringar, migration och naturaliseringar - som redovisas i boken.

En jämförelse - 1981, 1986 och 1991

Medianåldern (andelen 50 procent) var 19,3 år bland samtliga ungdomar som flyttade hemifrån under 1991. Som framgår av tabell 1 flyttade flickorna tidigare hemifrån än pojkarna. Det skiljer över ett år mellan könen. Medianåldern har varit i stort lika om man jämför ungdomar som flyttade hemifrån under åren 1981, 1986 och 1991. Flickornas medianålder har dock ökat från 18,4 år 1981 till 18,7 år 1991 medan pojkarnas har sjunkit från 20,4 till 20,0 år. Skillnaden mellan pojkar och flickor vid flytten hemifrån under 1981 var hela två år.

Tabell 1

Medianåldern för pojkar och flickor vid flytten från föräldrahemmet 1981, 1986 och 1991.

| År | Flickor | Pojkar | Samtliga |
|------|---------|--------|----------|
| 1981 | 18,4 | 20,4 | 19,4 |
| 1986 | 18,6 | 20,1 | 19,3 |
| 1991 | 18,7 | 20,0 | 19,3 |

En orsak till att pojkar har högre medianålder vid flytten från föräldrahemmet än flickor är militärtjänstgöringen. Det är oftast så att pojkar som gör sin

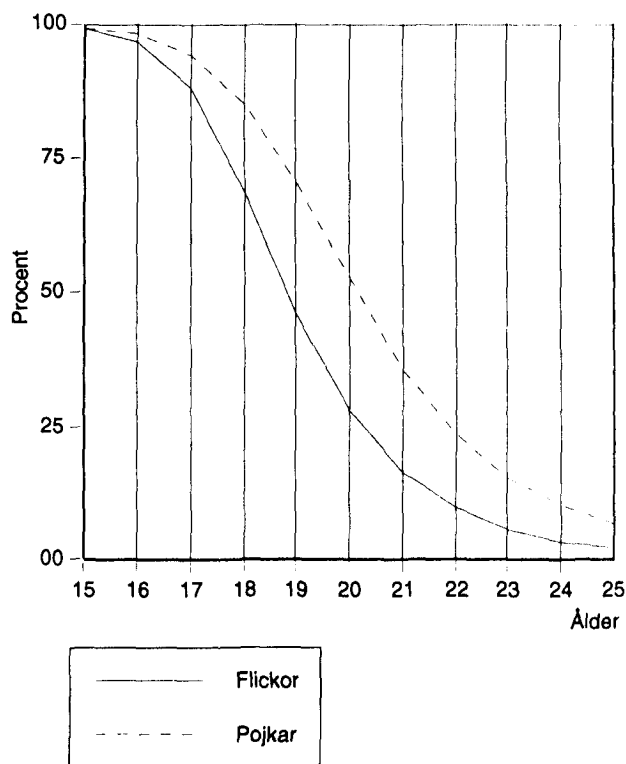
militärtjänstgöring är folkbokförda hos sina föräldrar under tiden och därmed statistiskt sett inte flyttat hemifrån.

Ungdomars familjeförhållanden

Ungdomars kvarboende ser lite olika ut beroende på kön och familjeförhållande. Diagram 1 visar att 1991 hade pojkar i samtliga redovisade åldrar ett högre kvarboende hemma än flickor. Drygt hälften av alla pojkar bodde fortfarande hemma vid 20 års ålder medan motsvarande siffra för flickor vid 20 års ålder var knappt var fjärde (28 procent). Andelen unga män som bodde kvar hemma vid 25 års ålder var sju procent medan motsvarande siffra för unga kvinnor var två procent.

Diagram 1

Flickors och pojkars kvarboende i föräldrahemmet, 1991



Benägenheten att bo kvar hemma var mycket olika beroende på om man bodde tillsammans med sammanboende föräldrar eller ensamstående föräldrar. De ungdomar som flyttar tidigast ut från föräldrahemmet var barn med ensamstående fäder följt av barn med ensamstående mödrar och sambor och till sist barn med gifta sammanboende föräldrar.

Vad gäller flickor som var 19 år med gifta sammanboende föräldrar så bodde 1991 knappt 50 procent fortfarande hemma. Motsvarande andel för flickor med ensamstående mor eller sambor som föräldrar var cirka en tredjedel, medan endast en fjärdedel av flickorna med ensamstående far bodde kvar hemma. Hela tre fjärdedelar av pojkar i motsvarande ålder med gifta sammanboende föräldrar bodde kvar hemma. Vad gäller pojkar med ensamstående mor eller sambor som föräldrar så bodde omkring 60 procent fortfarande kvar hemma medan strax under hälften av pojkarna med ensamstående far bodde kvar hemma.

Diagram 2a
Flickors kvarboende efter familjeförhållande, 1991

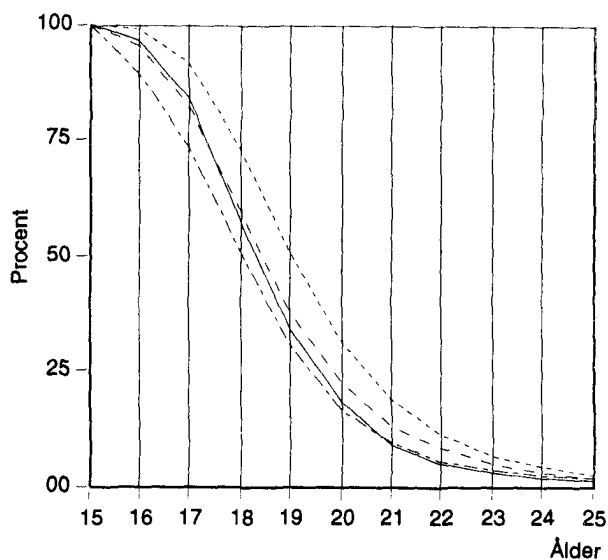
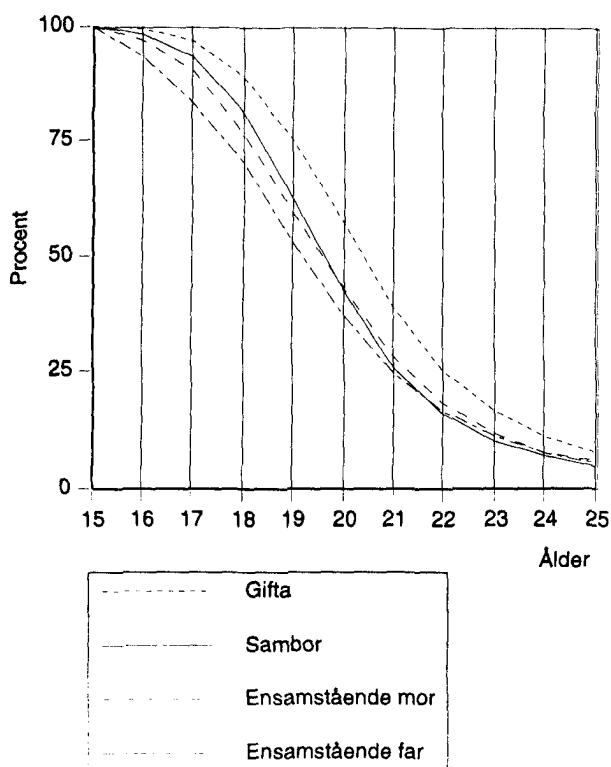


Diagram 2b
Pojkars kvarboende efter familjeförhållande, 1991



Bland 25-åringar uppvisade pojkar med gifta sammanboende föräldrar den högsta andelen kvarboende i föräldrahemmet (7,5 procent) och den lägsta uppvisades bland pojkar med sambor som föräldrar (4,3 procent). Det var ett liknade förhållande bland flickor i 25 års åldern men med de lägre andelarna 2,2 respektive 1,0 procent.

Ungdomar med sambor som föräldrar hade lägre medianålder vid flytten hemifrån än ungdomar med gifta sammanboende föräldrar. Många samboförhållanden är ofta ombildade familjer och det är större sannolikhet att mannen eller kvinnan inte är biologisk förälder till ett hemmavarande barn. Konflikter om mina och dina barn kan vara en orsak till att ungdomar skaffar sig ett tidigt eget boende.

För en mer ingående analys av barns och ungdomars familjeförhållanden se Statistiska meddelandet Barns familjeförhållanden 1990 Be 15 SM 9302.

Regionala skillnader

Det finns betydande regionala skillnader i mönstret när det gäller flyttning från föräldrahemmet på grund av den spridda fördelning av invånarna i Sverige och de långa avstånden till olika arbetsmarknader och högre studier för många ungdomar. För många ungdomar betyder uppbrottet från föräldrahemmet också flyttning till en annan kommun. Olika kommuner har olika förutsättningar för att förmå ungdomar att stanna i sin hembygd. Finns det arbete, bostäder och utbildningsmöjligheter i kommunen stannar förstås ungdomarna, annars flyttar många till främst storstadskommuner som kan erbjuda dem detta. Men det finns också många ungdomar, framförallt pojkar, som stannar i föräldrahemmet och på hemorten därför att det finns andra värden i form av bland annat ett rikt naturliv med jakt och fiske. Den regionala spridningen av högskolor till mindre kommuner hjälper många ungdomar att bo kvar på hemorten. Som framgått av tabell 1 var medianåldern år 1991 för flickor 18,7 år när de flyttar hemifrån medan den var 20,0 år för pojkar sett över alla landets kommuner.

Tabell 1a
Kommuner med den lägsta medianåldern för flickor som flyttar hemifrån, 1991

| Kommun | Medianålder |
|-------------|-------------|
| Sala | 17,2 |
| Storuman | 17,3 |
| Heby | 17,4 |
| Fagersta | 17,5 |
| Nordmaling | 17,5 |
| Kungsör | 17,6 |
| Färgelanda | 17,6 |
| Robertsfors | 17,6 |
| Vingåker | 17,6 |
| Vansbro | 17,6 |

Tabell 1b
Kommuner med den högsta medianåldern för flickor som flyttar hemifrån, 1991

| Kommun | Medianålder |
|----------------|-------------|
| Danderyd | 20,2 |
| Täby | 20,1 |
| Lidingö | 20,0 |
| Sollentuna | 19,9 |
| Krokoms | 19,9 |
| Ekerö | 19,8 |
| Järfälla | 19,7 |
| Upplands-Väsby | 19,6 |
| Vellinge | 19,6 |
| Gnosjö | 19,6 |
| Stockholm | 19,6 |

Flickornas medianålder vid flytten från föräldrahemmet varierar i kommunerna mellan 17,2 år i Sala och 20,2 år i Danderyd. Kommunerna med den lägsta medianåldern för de flyttande flickorna är små kommuner med en folkmängd mellan 7000-15000 invånare. Dessa kommuner ligger utanför pendlingsavstånd till större kommuner vilket gör att många flickor när de avslutat grundskolan måste flytta för att skaffa sig en försörjning eller utbildning. Flickor som stannar kvar på hemorten skaffar sig dock tidigt ett eget boende. Flickor bosatta i kommuner som ligger i Stockholms storstadsregion bor hemma betydligt längre.

Den högsta medianåldern vid flytten hemifrån bland flickor finns i Danderyds kommun med 20,2 år. I den här gruppen finns flera stora Stockholmskommuner med tillgång till aktiviteter som lockar ungdomar men också mindre kommuner som antingen ligger inom pendlingsavstånd till de större kommunerna eller mindre kommuner som har en egen god arbetsmarknad. I dessa kommuner kan ungdomarna bo kvar hemma och ändå få tillgång till olika aktiviteter. För de flesta ungdomar är det en kostnadsfråga om de skall flytta hemifrån eller ej. Att skaffa bostad speciellt i storstadsregionerna kan vara dyrbart, därför bor man hemma så länge som möjligt. Många ungdomar som fortsätter med högre studier väljer också, om de har möjlighet, att bo hemma för att minska studielånen.

Tabell 2a
Kommuner med den lägsta medianåldern för pojkar som flyttar hemifrån, 1991

| Kommun | Ålder |
|--------------|-------|
| Arvidsjaur | 18,7 |
| Nora | 18,7 |
| Uppvidinge | 18,8 |
| Valdemarsvik | 18,8 |
| Säter | 18,8 |
| Strängnäs | 18,9 |
| Heby | 18,9 |
| Askersund | 18,9 |
| Hofors | 19,0 |
| Ludvika | 19,0 |
| Vännäs | 19,0 |
| Flen | 19,0 |
| Orsa | 19,0 |

Tabell 2b
Kommuner med den högsta medianåldern för pojkar som flyttar hemifrån, 1991

| Kommun | Ålder |
|------------|-------|
| Laholm | 23,6 |
| Torsby | 22,0 |
| Grums | 21,8 |
| Danderyd | 21,7 |
| Götene | 21,7 |
| Habo | 21,6 |
| Falköping | 21,6 |
| Arvika | 21,5 |
| Säffle | 21,4 |
| Gnosjö | 21,4 |
| Älvdalen | 21,3 |
| Herrljunga | 21,3 |
| Solna | 21,3 |

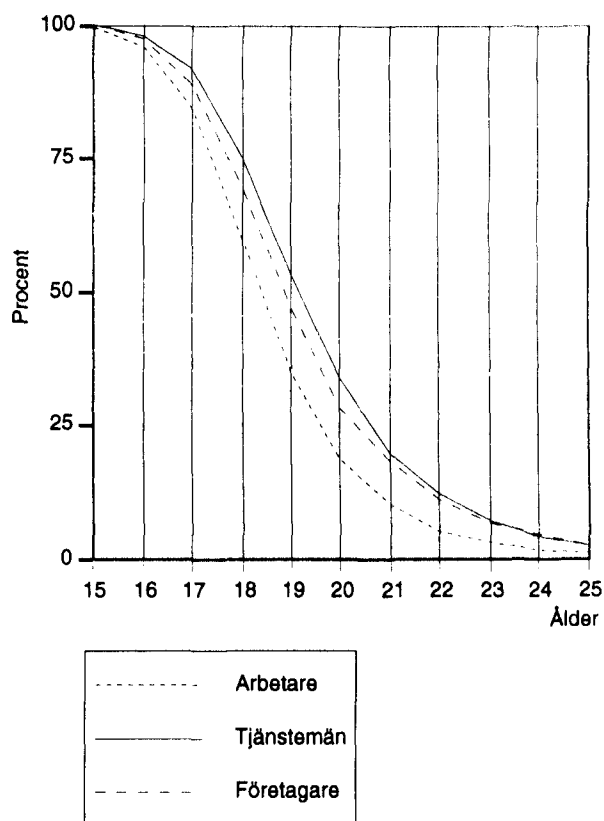
Pojkarnas medianålder vid flytten från föräldrahemmet varierar i kommunerna mellan 18,7 år i Arvidsjaur och Nora och 23,6 år i Laholm. Liksom bland flickorna flyttar pojkar som bor i små kommuner hemifrån tidigt. Däremot skiljer sig mönstret när det gäller den högsta medianåldern. Ingen av de stora Stockholmskommunerna som låg i topp för flickorna, bortsett från Danderyd som ligger på fjärde plats, återfinns bland de främsta. Orsaken till denna skillnad har vi ingen bra förklaring till.

Den högsta medianåldern vid flyttning från föräldrahemmet har Laholm med 23,6 år följt av Torsby med 22,0 år. Många av dessa små kommuner har en stor arbetslöshet vilket gör att många unga män för att klara ekonomin bor kvar hemma så länge som möjligt.

Socio-ekonomisk bakgrund

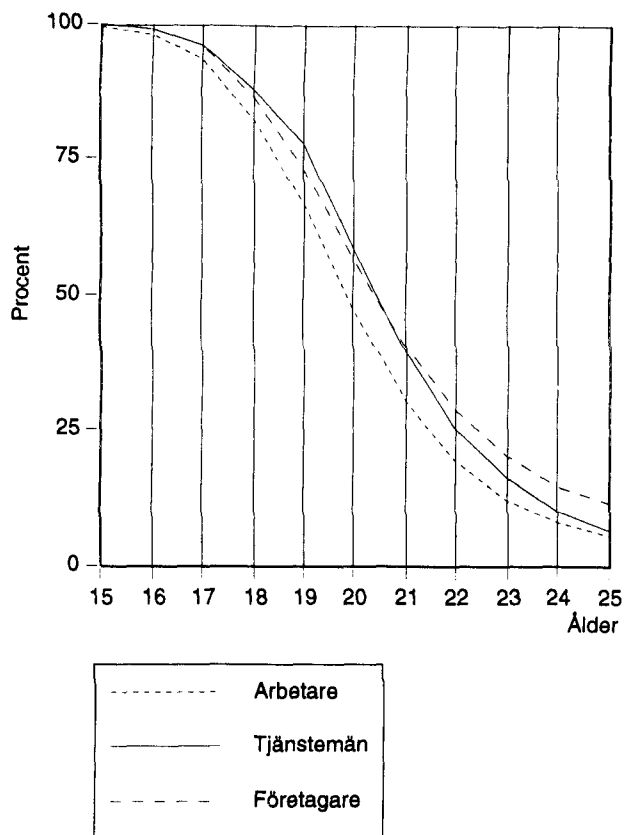
Det var stor skillnad mellan döttrar och söner till arbetare när de flyttade hemifrån under 1991. Medianåldern för flickor var 18,2 medan den var 1,5 år högre för pojkar, 19,7 år. Skillnaden var lika stor mellan döttrar och söner till företagare där motsvarande siffror dock var högre, 18,7 år för flickor och 20,2 år för pojkar. Barn till tjänstemän, både pojkar och flickor, hade den högsta medianåldern vid uppbrottet från föräldrahemmet, 20,3 år respektive 19,0 år.

Diagram 3a
Flickors kvarboende efter socio-ekonomisk bakgrund, 1991



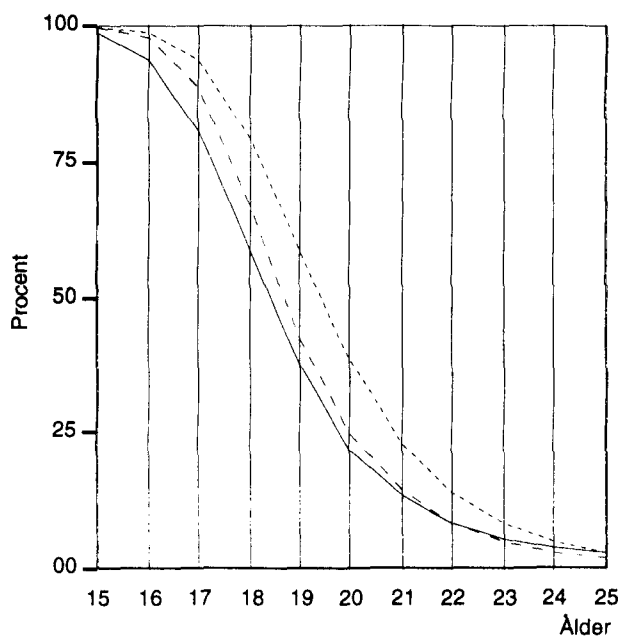
Flickors kvarboende i föräldrahemmet såg lite annorlunda ut än pojkarnas. Alla flickorna oavsett socio-ekonomisk bakgrund flyttade, som tidigare konstaterats, hemifrån tidigare än pojkarna och vid 25 års ålder bodde endast cirka två procent av flickorna kvar hemma. Två tredjedelar av döttrarna till arbetare hade under 1991 flyttat hemifrån vid 19 års ålder medan bland pojkarna med arbetarbakgrund två tredjedelar hade flyttat hemifrån först vid nästan 21 års ålder. Drygt tio procent av söner till företagare bodde hemma när de var 25 år. Skillnaden mellan när pojkar till arbetare respektive

Diagram 3b
Pojkars kvarboende efter socio-ekonomisk bakgrund, 1991



tjänstemän flyttade hemifrån i åldrarna 18 till 22 var ungefär lika stor men från 24 år började de att närma sig varandra och vid 25 års ålder har båda kategorierna ett kvarboende hemma på omkring sex procent vardera.

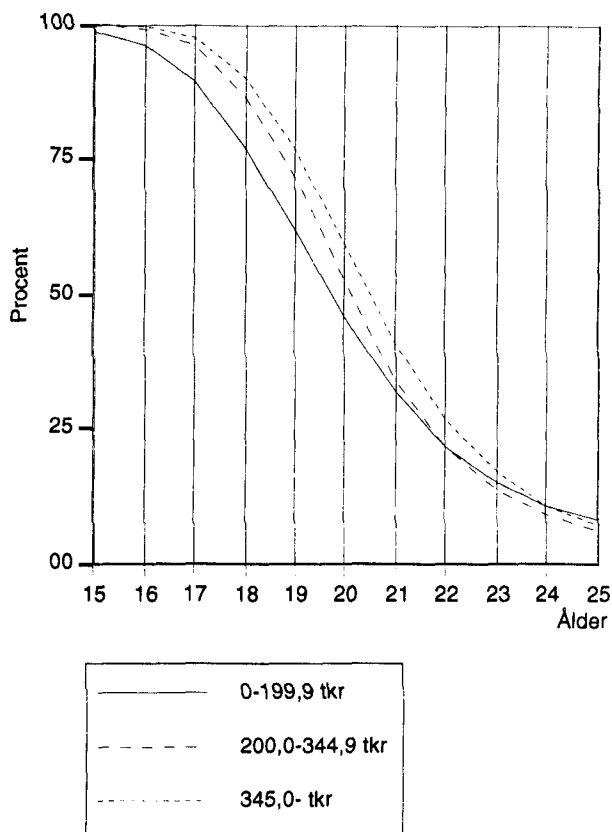
Diagram 4a
Flickors kvarboende efter föräldrarnas sammanräknade inkomst, 1991



Föräldrarnas inkomst

Föräldrar har skyldighet att försörja sina barn till dess barnen fyller 18 år eller till dess att barnen har avslutat sin gymnasieskola. Barn kan givetvis bo hemma och inte vara ekonomiskt beroende av föräldrarna, men föräldrarnas inkomst har dock, som vi kan se, betydelse vid ungdomars kvarboende i föräldrahemmet.

Diagram 4b
Pojkars kvarboende efter föräldrarnas sammanräknade inkomst, 1991



Hälften av flickorna har flyttat hemifrån vid 18,2 års ålder då föräldrarnas sammanräknade inkomst var under 200 000 kr under 1991 medan 50 procent av flickor till föräldrar som tjänade sammanlagt 345 000 kr eller mer hade flyttat vid 19,2 års ålder, en skillnad på ett år. Flickor till föräldrar i inkomstklassen 200 000 - 344 999 kr hade ett flyttningsmönster som mer liknade flickor som bodde i ett hem med den lägsta inkomsten, dock med en något högre medianålder (18,5 år). Andelen flickor som bor hemma vid 25 års ålder var cirka två procent oberoende föräldrarnas inkomst.

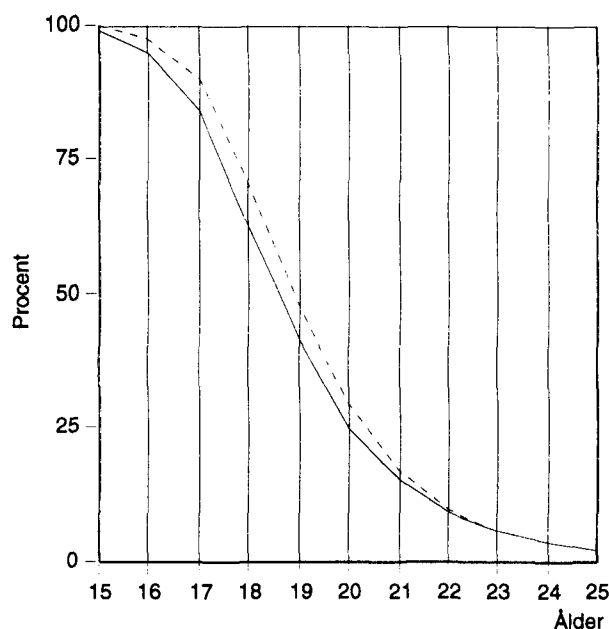
Bland pojkarna hade hälften i den lägsta inkomstklassen flyttat hemifrån vid en ålder av 19,6 år, 1,4 år senare än flickorna i samma inkomstklass. Avståndet i flyttnings-benägenhet mellan den lägsta och den högsta redovisade inkomstklassen för föräldrarna var något mindre bland pojkarna än bland flickorna, 0,7 år respektive 1,0 år. Till skillnad från flickorna hade poj-

karna med föräldrar i inkomstklassen 200 000 kr-344 999 kronor ett flyttnings-mönster mera likt pojkars boende i hem med den högsta redovisade inkomstklassen men med en något lägre medianålder (19,9 år). Pojkar har generellt högre kvarboende vid 25 års ålder. Söner till föräldrar i den lägsta inkomstklassen har den högsta andelen kvarboende, åtta procent, vilket är över genomsnittet.

Bostaden

En orsak till att ungdomar väljer att flytta eller att bo kvar hemma kan vara familjens bostadsstandard. Om familjen bor trångt kanske det innebär att ungdomar flyttar hemifrån tidigare. Lägenheter i flerfamiljshus har ofta en mindre bostadsyta än småhus vilket påverkar ungdomars flyttning från hemmet. Följande resultat från familjestatistiken visar att ungdomar som bor tillsammans med föräldrar i flerfamiljshus flyttar hemifrån något tidigare än ungdomar boende i småhus.

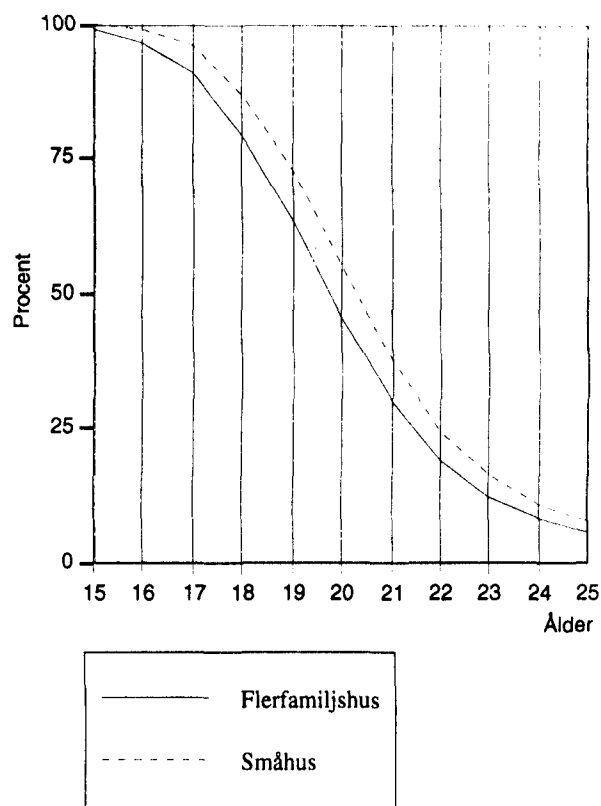
Diagram 5a
Flickors kvarboende efter bostaden, 1991



Från det material som varit tillgängligt i denna redovisning har det dock inte varit möjligt att påvisa att de boendebetingade variablerna i någon större utsträckning påverkade ungdomars flytt från föräldrahemmet. Det var heller inte så stora skillnader mellan könen som för de tidigare redovisade bakomliggande faktorerna.

Flickor och pojkar som bodde tillsammans med föräldrar i flerfamiljshus flyttade hemifrån vid en medianålder av 18,4 år respektive 19,6 år. Motsvarande siffror för barn boende i småhus var 18,7 år respektive 20,1 år. Andelen pojkar som bodde kvar i småhus vid 25 års ålder var drygt sju procent medan det bland flickorna var endast två procent. Även för flickor boende i flerfamiljshus var andelen två procent som bodde kvar i föräldrahemmet vid 25 års ålder medan andelen pojkar i samma hustyp var drygt fem procent.

Diagram 5b
Pojkars kvarboende efter bostaden, 1991



Datamaterial och metod

Underlaget för redogörelsen om ungdomars flytt från föräldrahemmet är hämtat från två statistiska meddelanden som publicerats av Statistiska centralbyrån (SCB), Familjförändringar kring 1980 och 1985 Be 15 SM 9201 och Familjförändringar kring 1990 Be 15 SM 9301. Dessutom har statistik tagits fram för att belysa de regionala skillnaderna, den socio-ekonomiska bakgrunden, föräldrarnas inkomst och bostad vid ungdomars flytt från föräldrahemmet under 1991.

Redogörelsen bygger på information från olika register på SCB. Basen för statistiken över barns flytt från föräldrahemmet är Folk- och bostadsräkningarna (FoB) 1980, 1985 och 1990. I FoB-registren är personerna klassificerade efter bland annat familjetillhörighet. Hemmaboende barn har kopplats till de vuxna i familjen. Barnen har påförts föräldrarnas socio-ekonomiska kod och sammanräknade inkomst.

Relationen till vuxna och barn är inte bekant i folkräkningsregistren, det vill säga om barnen är biologiska barn till båda vuxna i familjen eller till en av de vuxna.

För att studera barns flytt från föräldrahemmet har folkräkningsregistren påförts flyttningar efter folkräkningstidpunkten.

Med medianålder avses den ålder då hälften bor kvar hemma och hälften har flyttat hemifrån.

För att beräkna kvarboende i föräldrahemmet har vi utgått ifrån att alla barn före 15 års ålder bor hemma (100 000). Från detta tal har subtraherats andelen ungdomar som flyttat hemifrån under 1991 och därmed har ett mått erhållits på ungdomars kvarboende i föräldrahemmet i respektive ålder, om de kommer att uppvisa samma flyttningsmönster som ungdomarna hade under 1991.

Vid rangordning av kommunerna på lägsta respektive högsta medianålder har de 25 folkmängdsmässigt minsta kommunerna tagits bort på grund av att beräkningsunderlaget var för litet. Vid beräkning av resultatet för riket ingår dock dessa kommuner

Med sammanräknad inkomst avses summan av de sex inkomstslagen: inkomst av tjänst, kapital, annan fastighet, tillfällig förvärvsverksamhet, jordbruksfastighet samt rörelse.

Den socio-ekonomiska klassificeringen av förvärvsarbetande är i huvudsak baserad på uppgift om individens yrke. Indelningen följer i allt väsentligt den standard som finns redovisad i Meddelanden i samordningsfrågor (MIS) 1989:5.

1 Befolkningens sammansättning

Definitioner och begrepp

Folkmängdsredovisningen

Från årsskiftet 1973/74 framställs all folkmängdsstatistik ur RTB enligt följande principer.

Den uppdatering som utförs på länskattemyndigheterna vecka 04 året efter redovisningsåret inväntas. RTB vid årsskiftet uppdateras sedan endast med sådana aviseringar som avser redovisningsåret och som rapporterats under de fyra första veckorna enligt följande:

- Samtliga födda under redovisningsåret och som rapporterats till och med vecka 04 tas med.
- Samtliga som avlidit under redovisningsåret och som rapporterats till och med vecka 04 tas bort.
- Samtliga civilståndändringar som avser redovisningsåret och som rapporterats till och med vecka 04 tas med.
- Aviseringar om flyttningar innehåller ingen information

om händelsetidpunkten varför aviseringstidpunkten definieras som händelsetidpunkt. RTB uppdateras därför inte med några flyttningar under de fyra första veckorna.

-Aviseringar om medborgarskapsbyte uppdateras till och med årets slut.

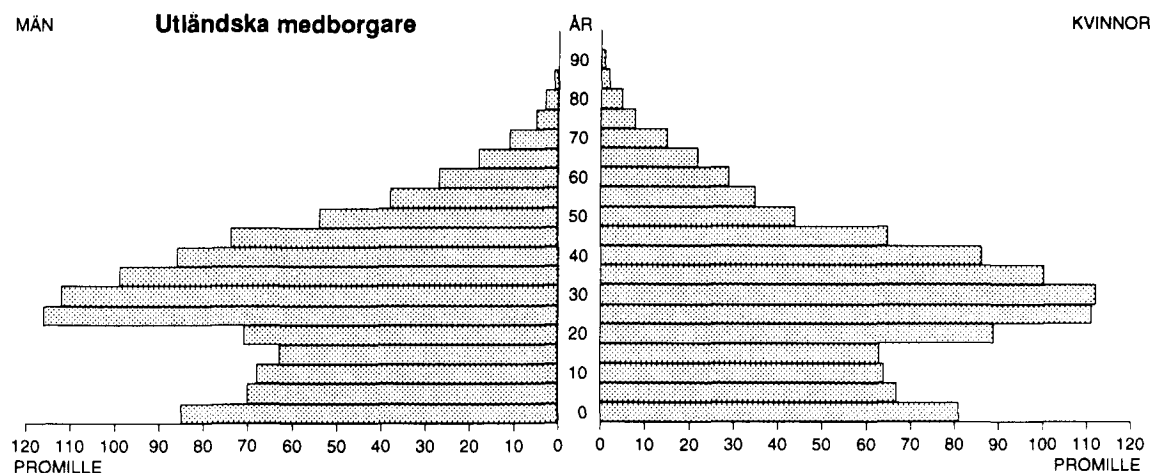
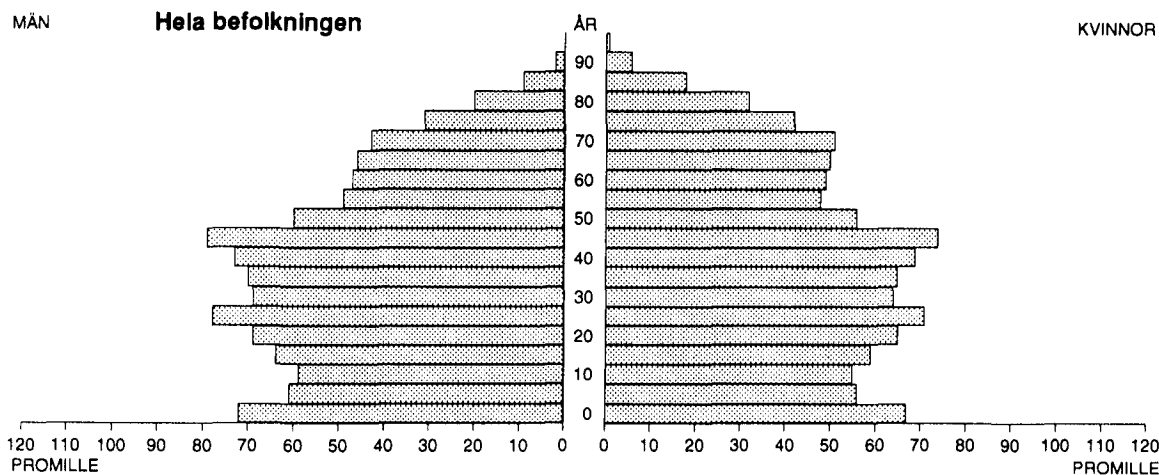
Bristen på överensstämmelse mellan folkmängden vid årets början och årets slut samt befolkningsförändringar under året redovisas i Inledningen punkt 10 (sid 17).

I samtliga tabeller i denna rapport har folkökningen beräknats som summan av födelseöverskottet, flyttningsöverskottet och överföringar från och till obefintligregistret. För beräkningen av födelseöverskottet har de definitiva siffrorna på antalet födda och döda från denna rapport använts. I dessa siffror ingår händelser från 1992 som rapporterats senast vecka 13 år 1993. I rapporterna Befolkningsstatistik del 1 och del 3 definieras folkökningen som skillnaden mellan folkmängden vid årets början och årets slut.

Diagram 1

Hela befolkningen och utländska medborgare efter kön och ålder 31 december 1992. Relativ fördelning

The whole population and aliens by sex and age, Dec. 31, 1992. Relative distribution



Tabell 1.1
Folkmängd efter kön och civilstånd vid slutet av 1982–1992
 Population by sex and marital status 1982–1992

| År | Ogifta | | Övriga ogifta | | Gifta | | Änklingar och änkor | | Frånskilda | | Samtliga |
|------|---------|---------|---------------|-----------|-----------|-----------|---------------------|---------|------------|---------|-----------|
| | Män | Kvinnor | Män | Kvinnor | Män | Kvinnor | Män | Kvinnor | Män | Kvinnor | |
| 1982 | 796 798 | 759 511 | 1 242 764 | 998 848 | 1 734 022 | 1 735 276 | 117 943 | 438 130 | 225 830 | 278 362 | 8 327 484 |
| 1983 | 785 602 | 748 326 | 1 264 654 | 1 019 362 | 1 713 711 | 1 714 970 | 117 746 | 442 687 | 234 424 | 289 091 | 8 330 573 |
| 1984 | 779 031 | 742 098 | 1 285 941 | 1 036 897 | 1 695 230 | 1 696 744 | 117 583 | 446 765 | 242 764 | 299 568 | 8 342 621 |
| 1985 | 774 785 | 737 216 | 1 306 806 | 1 054 574 | 1 679 228 | 1 680 955 | 117 081 | 450 083 | 249 210 | 308 201 | 8 358 139 |
| 1986 | 770 680 | 733 036 | 1 329 402 | 1 073 933 | 1 665 934 | 1 668 136 | 116 833 | 452 810 | 254 664 | 316 087 | 8 381 515 |
| 1987 | 768 984 | 731 700 | 1 350 129 | 1 091 566 | 1 657 292 | 1 659 751 | 115 954 | 454 979 | 260 224 | 323 504 | 8 414 083 |
| 1988 | 773 350 | 734 738 | 1 369 933 | 1 106 940 | 1 653 309 | 1 656 166 | 115 599 | 456 323 | 263 689 | 328 841 | 8 458 888 |
| 1989 | 780 648 | 741 198 | 1 352 499 | 1 082 876 | 1 704 196 | 1 706 780 | 114 888 | 457 173 | 259 849 | 326 929 | 8 527 036 |
| 1990 | 794 279 | 753 923 | 1 361 205 | 1 088 284 | 1 710 484 | 1 713 821 | 114 574 | 457 503 | 263 475 | 333 082 | 8 590 630 |
| 1991 | 809 337 | 767 788 | 1 378 470 | 1 103 730 | 1 697 401 | 1 701 437 | 114 087 | 457 415 | 271 328 | 343 126 | 8 644 119 |
| 1992 | 824 198 | 781 776 | 1 393 253 | 1 116 720 | 1 682 448 | 1 687 015 | 113 491 | 456 669 | 281 195 | 355 248 | 8 692 013 |

Tabell 1.2
Folkmängd länsvis vid årets början och slut samt medelfolkmängd 1992
 Population by county at the beginning and at the end of the year and mean population 1992

| Län | Folkmängd vid årets början 1) | | | Medelfolkmängd | | | Folkmängd vid årets slut 1) | | |
|-------------------------|-------------------------------|-----------|-----------|----------------|-----------|-----------|-----------------------------|-----------|-----------|
| | Män | Kvinnor | Summa | Män | Kvinnor | Summa | Män | Kvinnor | Summa |
| Stockholms län | 803 083 | 851 428 | 1 654 511 | 807 097 | 855 079 | 1 662 176 | 811 111 | 858 729 | 1 669 840 |
| Uppsala län | 135 075 | 138 843 | 273 918 | 136 213 | 140 052 | 276 264 | 137 350 | 141 260 | 278 610 |
| Södermanlands län | 127 895 | 128 923 | 256 818 | 128 094 | 129 244 | 257 338 | 128 293 | 129 565 | 257 858 |
| Östergötlands län | 201 839 | 204 261 | 406 100 | 202 488 | 204 696 | 407 184 | 203 137 | 205 131 | 408 268 |
| Jönköpings län | 153 745 | 155 993 | 309 738 | 153 718 | 156 085 | 309 803 | 153 691 | 156 176 | 309 867 |
| Kronobergs län | 89 775 | 88 837 | 178 612 | 89 818 | 88 969 | 178 787 | 89 861 | 89 100 | 178 961 |
| Kalmar län | 120 525 | 121 358 | 241 883 | 120 491 | 121 407 | 241 898 | 120 457 | 121 455 | 241 912 |
| Gotlands län | 28 457 | 28 926 | 57 383 | 28 495 | 28 986 | 57 481 | 28 532 | 29 046 | 57 578 |
| Blekinge län | 75 289 | 75 879 | 151 168 | 75 325 | 75 892 | 151 217 | 75 361 | 75 905 | 151 266 |
| Kristianstads län | 144 521 | 146 947 | 291 468 | 144 833 | 147 398 | 292 231 | 145 144 | 147 849 | 292 993 |
| Malmöhus län | 383 346 | 403 411 | 786 757 | 385 167 | 405 060 | 790 227 | 386 988 | 406 708 | 793 696 |
| Hallands län | 128 523 | 129 351 | 257 874 | 129 273 | 130 251 | 259 523 | 130 022 | 131 150 | 261 172 |
| Göteborgs och Bohus län | 364 963 | 377 587 | 742 550 | 366 425 | 378 775 | 745 200 | 367 887 | 379 962 | 747 849 |
| Älvsborgs län | 221 321 | 222 938 | 444 259 | 221 728 | 223 363 | 445 090 | 222 134 | 223 787 | 445 921 |
| Skaraborgs län | 138 853 | 139 309 | 278 162 | 138 999 | 139 512 | 278 511 | 139 145 | 139 715 | 278 860 |
| Värmlands län | 141 187 | 143 000 | 284 187 | 141 278 | 143 161 | 284 439 | 141 369 | 143 322 | 284 691 |
| Örebro län | 134 600 | 139 008 | 273 608 | 134 794 | 139 173 | 273 967 | 134 988 | 139 337 | 274 325 |
| Västmanlands län | 129 655 | 129 783 | 259 438 | 129 746 | 130 022 | 259 767 | 129 836 | 130 260 | 260 096 |
| Kopparbergs län | 144 669 | 145 719 | 290 388 | 144 645 | 145 672 | 290 317 | 144 621 | 145 624 | 290 245 |
| Gävleborgs län | 143 852 | 145 487 | 289 339 | 143 842 | 145 423 | 289 265 | 143 831 | 145 359 | 289 190 |
| Västernorrlands län | 130 200 | 131 080 | 261 280 | 130 092 | 130 963 | 261 055 | 129 983 | 130 846 | 260 829 |
| Jämtlands län | 68 383 | 67 626 | 136 009 | 68 337 | 67 623 | 135 960 | 68 290 | 67 620 | 135 910 |
| Västerbottens län | 126 711 | 127 124 | 253 835 | 127 220 | 127 692 | 254 911 | 127 728 | 128 259 | 255 987 |
| Norrbottnens län | 134 156 | 130 678 | 264 834 | 134 491 | 130 971 | 265 462 | 134 826 | 131 263 | 266 089 |
| Hela riket | 4 270 623 | 4 373 496 | 8 644 119 | 4 282 604 | 4 385 462 | 8 668 066 | 4 294 585 | 4 397 428 | 8 692 013 |

1) Samtliga folkmängdsuppgifter avser indelningen 1993-01-01.

Tabell 1.3

Folkmängd efter ålder samt antal kvinnor mot 1 000 män i olika åldrar vid slutet av 1960–1992

Population by age and age-specified sex ratios 1960–1992

| Ålder | Antal | | | | | Relativ fördelning efter ålder | | | | | Kvinnor mot 1 000 män i olika åldersgrupper | | | | |
|----------|-----------|-----------|-----------|-----------|-----------|--------------------------------|-------|-------|-------|-------|---|-------|-------|-------|-------|
| | 1960 | 1970 | 1980 | 1990 | 1992 | 1960 | 1970 | 1980 | 1990 | 1992 | 1960 | 1970 | 1980 | 1990 | 1992 |
| – 4 | 519 855 | 576 611 | 483 836 | 565 965 | 603 584 | 6,9 | 7,1 | 5,8 | 6,6 | 6,9 | 944 | 947 | 952 | 949 | 946 |
| 5– 9 | 533 513 | 575 113 | 554 348 | 487 844 | 510 332 | 7,1 | 7,1 | 6,7 | 5,7 | 5,9 | 946 | 949 | 954 | 947 | 948 |
| 10–14 | 610 194 | 530 305 | 577 167 | 494 393 | 492 058 | 8,1 | 6,6 | 6,9 | 5,8 | 5,7 | 952 | 946 | 950 | 951 | 952 |
| 15–19 | 594 052 | 551 425 | 579 130 | 563 296 | 536 057 | 7,9 | 6,8 | 7,0 | 6,6 | 6,2 | 959 | 955 | 953 | 954 | 951 |
| 20–24 | 466 181 | 657 940 | 553 928 | 600 985 | 581 888 | 6,2 | 8,1 | 6,7 | 7,0 | 6,7 | 977 | 954 | 958 | 952 | 961 |
| 25–29 | 435 452 | 633 897 | 579 451 | 615 525 | 648 114 | 5,8 | 7,8 | 7,0 | 7,2 | 7,5 | 981 | 925 | 955 | 942 | 942 |
| 30–34 | 470 183 | 490 115 | 659 898 | 576 950 | 578 064 | 6,3 | 6,1 | 7,9 | 6,7 | 6,7 | 990 | 937 | 953 | 950 | 948 |
| 35–39 | 533 474 | 444 821 | 622 378 | 585 299 | 586 314 | 7,1 | 5,5 | 7,5 | 6,8 | 6,7 | 984 | 967 | 938 | 960 | 958 |
| 40–44 | 535 916 | 471 902 | 479 249 | 654 890 | 618 403 | 7,1 | 5,8 | 5,8 | 7,6 | 7,1 | 981 | 991 | 958 | 966 | 968 |
| 45–49 | 533 512 | 527 368 | 433 708 | 612 991 | 663 655 | 7,1 | 6,5 | 5,2 | 7,1 | 7,6 | 985 | 994 | 990 | 952 | 959 |
| 50–54 | 521 491 | 521 355 | 455 244 | 467 193 | 503 679 | 7,0 | 6,5 | 5,5 | 5,4 | 5,8 | 999 | 997 | 1 019 | 979 | 967 |
| 55–59 | 460 671 | 507 908 | 498 789 | 415 357 | 420 192 | 6,1 | 6,3 | 6,0 | 4,8 | 4,8 | 1 041 | 1 012 | 1 032 | 1 024 | 1 012 |
| 60–64 | 395 509 | 479 230 | 478 712 | 423 746 | 415 136 | 5,3 | 5,9 | 5,8 | 4,9 | 4,9 | 1 078 | 1 047 | 1 055 | 1 077 | 1 076 |
| 65–69 | 324 456 | 399 375 | 442 788 | 443 218 | 419 046 | 4,3 | 4,9 | 5,3 | 5,2 | 4,8 | 1 139 | 1 130 | 1 113 | 1 126 | 1 124 |
| 70–74 | 251 788 | 309 949 | 382 499 | 394 114 | 407 740 | 3,4 | 3,8 | 4,6 | 4,6 | 4,7 | 1 191 | 1 216 | 1 216 | 1 212 | 1 213 |
| 75–79 | 170 459 | 213 747 | 273 471 | 319 286 | 317 510 | 2,3 | 2,6 | 3,3 | 3,7 | 3,7 | 1 210 | 1 340 | 1 408 | 1 379 | 1 372 |
| 80–84 | 95 413 | 122 665 | 163 049 | 220 483 | 228 722 | 1,3 | 1,5 | 2,0 | 2,6 | 2,6 | 1 244 | 1 433 | 1 628 | 1 647 | 1 637 |
| 85–89 | 36 227 | 51 545 | 73 922 | 107 519 | 115 713 | 0,5 | 0,6 | 0,9 | 1,3 | 1,3 | 1 311 | 1 512 | 1 942 | 2 125 | 2 111 |
| 90–94 | 8 310 | 13 849 | 22 145 | 34 651 | 38 198 | 0,1 | 0,2 | 0,3 | 0,4 | 0,4 | 1 538 | 1 631 | 2 235 | 2 658 | 2 738 |
| 95– | 1 311 | 2 109 | 4 225 | 6 925 | 7 608 | 0,0 | 0,0 | 0,1 | 0,1 | 0,1 | 1 926 | 1 897 | 2 590 | 3 405 | 3 457 |
| Samtliga | 7 497 967 | 8 081 229 | 8 317 937 | 8 590 630 | 8 692 013 | 100,0 | 100,0 | 100,0 | 100,0 | 100,0 | 1 005 | 1 002 | 1 019 | 1 024 | 1 024 |
| Därav | | | | | | | | | | | | | | | |
| – 6 | 729 326 | 823 838 | 700 646 | 764 864 | 816 906 | 9,7 | 10,2 | 8,4 | 8,9 | 9,4 | 945 | 948 | 953 | 948 | 948 |
| 7–17 | 1 316 980 | 1 183 174 | 1 276 580 | 1 115 452 | 1 097 710 | 17,6 | 14,6 | 15,3 | 13,0 | 12,6 | 951 | 948 | 951 | 951 | 949 |
| 18–24 | 677 489 | 884 382 | 771 183 | 832 167 | 809 303 | 9,0 | 10,9 | 9,3 | 9,7 | 9,3 | 974 | 956 | 958 | 952 | 959 |
| 25–44 | 1 975 025 | 2 040 735 | 2 340 976 | 2 432 664 | 2 430 895 | 26,3 | 25,3 | 28,1 | 28,3 | 28,0 | 984 | 952 | 951 | 955 | 954 |
| 45–64 | 1 911 183 | 2 035 861 | 1 866 453 | 1 919 287 | 2 002 662 | 25,5 | 25,2 | 22,4 | 22,3 | 23,0 | 1 021 | 1 011 | 1 025 | 1 001 | 995 |
| 65– | 887 964 | 1 113 239 | 1 362 099 | 1 526 196 | 1 534 537 | 11,8 | 13,8 | 16,4 | 17,8 | 17,7 | 1 189 | 1 246 | 1 305 | 1 349 | 1 356 |

Tabell 1.4

De olika åldersgruppernas relativa fördelning på civilstånd vid slutet av 1950–1992

Relative distribution of marital status in different age groups 1950–1992

| Ålder | 1950 | | | | 1960 | | | | 1970 | | | |
|----------------|--------|-------|----------------------|-----------------|--------|-------|----------------------|-----------------|--------|-------|----------------------|-----------------|
| | Ogifta | Gifta | Änkl och änkor | Från- skilda | Ogifta | Gifta | Änkl och änkor | Från- skilda | Ogifta | Gifta | Änkl och änkor | Från- skilda |
| Män | | | | | | | | | | | | |
| -14 | 1 000 | 0 | 0 | 0 | 1 000 | 0 | 0 | 0 | 1 000 | 0 | 0 | 0 |
| 15-19 | 997 | 3 | 0 | 0 | 997 | 3 | 0 | 0 | 998 | 2 | 0 | 0 |
| 20-24 | 845 | 154 | 0 | 1 | 810 | 188 | 0 | 2 | 837 | 161 | 0 | 2 |
| 25-29 | 486 | 504 | 1 | 8 | 401 | 587 | 0 | 12 | 414 | 567 | 1 | 19 |
| 30-34 | 270 | 712 | 3 | 15 | 235 | 741 | 2 | 23 | 209 | 753 | 1 | 37 |
| 35-39 | 199 | 778 | 5 | 19 | 181 | 787 | 3 | 29 | 155 | 798 | 3 | 45 |
| 40-44 | 171 | 801 | 9 | 20 | 149 | 812 | 6 | 33 | 144 | 800 | 5 | 51 |
| 45-49 | 162 | 804 | 15 | 20 | 145 | 808 | 11 | 36 | 140 | 798 | 9 | 53 |
| 50-54 | 151 | 802 | 27 | 20 | 142 | 803 | 19 | 36 | 127 | 804 | 16 | 53 |
| 55-59 | 143 | 790 | 47 | 21 | 144 | 790 | 33 | 32 | 131 | 790 | 28 | 50 |
| 60-64 | 140 | 755 | 86 | 20 | 140 | 771 | 60 | 28 | 133 | 775 | 48 | 44 |
| 65-69 | 138 | 697 | 145 | 20 | 135 | 733 | 108 | 25 | 138 | 744 | 83 | 36 |
| 70-74 | 132 | 612 | 238 | 19 | 132 | 656 | 189 | 23 | 133 | 693 | 144 | 30 |
| 75-79 | 122 | 506 | 356 | 16 | 128 | 549 | 303 | 20 | 127 | 606 | 243 | 24 |
| 80-84 | 111 | 380 | 496 | 13 | 116 | 417 | 449 | 18 | 121 | 475 | 381 | 22 |
| 85-89 | 97 | 259 | 632 | 11 | 101 | 284 | 598 | 16 | 114 | 335 | 534 | 17 |
| 90-94 | 100 | 148 | 747 | 5 | 97 | 160 | 735 | 8 | 107 | 197 | 681 | 15 |
| 95- | 114 | 82 | 804 | | 87 | 112 | 786 | 16 | 100 | 100 | 784 | 15 |
| Kvinnor | | | | | | | | | | | | |
| -14 | 1 000 | 0 | 0 | 0 | 1 000 | 0 | 0 | 0 | 1 000 | 0 | 0 | 0 |
| 15-19 | 963 | 37 | 0 | 0 | 967 | 33 | 0 | 0 | 979 | 21 | 0 | 0 |
| 20-24 | 597 | 398 | 1 | 4 | 556 | 437 | 1 | 6 | 609 | 382 | 1 | 8 |
| 25-29 | 264 | 717 | 4 | 15 | 200 | 777 | 3 | 20 | 233 | 732 | 3 | 32 |
| 30-34 | 158 | 812 | 8 | 21 | 117 | 848 | 6 | 30 | 116 | 832 | 6 | 46 |
| 35-39 | 144 | 816 | 15 | 26 | 99 | 851 | 12 | 38 | 83 | 850 | 11 | 56 |
| 40-44 | 158 | 789 | 26 | 27 | 94 | 840 | 21 | 44 | 75 | 843 | 21 | 61 |
| 45-49 | 185 | 741 | 46 | 28 | 110 | 806 | 38 | 46 | 78 | 820 | 36 | 66 |
| 50-54 | 198 | 690 | 82 | 30 | 136 | 754 | 66 | 44 | 82 | 791 | 64 | 64 |
| 55-59 | 204 | 634 | 132 | 30 | 169 | 678 | 114 | 39 | 101 | 733 | 107 | 59 |
| 60-64 | 214 | 551 | 205 | 30 | 189 | 589 | 185 | 37 | 129 | 646 | 173 | 52 |
| 65-69 | 211 | 468 | 293 | 28 | 200 | 491 | 275 | 34 | 163 | 529 | 264 | 43 |
| 70-74 | 210 | 368 | 397 | 25 | 211 | 373 | 384 | 32 | 185 | 398 | 378 | 39 |
| 75-79 | 210 | 261 | 509 | 20 | 210 | 265 | 496 | 29 | 197 | 271 | 497 | 35 |
| 80-84 | 208 | 154 | 622 | 16 | 212 | 159 | 603 | 25 | 210 | 160 | 596 | 33 |
| 85-89 | 200 | 87 | 700 | 13 | 212 | 86 | 681 | 21 | 213 | 83 | 675 | 30 |
| 90-94 | 186 | 44 | 761 | 9 | 212 | 33 | 736 | 18 | 218 | 36 | 722 | 25 |
| 95- | 176 | 25 | 792 | 7 | 209 | 17 | 760 | 14 | 230 | 11 | 740 | 19 |

| Ålder | 1980 | | | | 1990 | | | | 1992 | | | |
|----------------|--------|-------|----------------------|-----------------|--------|-------|----------------------|-----------------|--------|-------|----------------------|-----------------|
| | Ogifta | Gifta | Änkl och änkor | Från- skilda | Ogifta | Gifta | Änkl och änkor | Från- skilda | Ogifta | Gifta | Änkl och änkor | Från- skilda |
| Män | | | | | | | | | | | | |
| -14 | 1 000 | 0 | 0 | 0 | 1 000 | 0 | 0 | 0 | 1 000 | 0 | 0 | 0 |
| 15-19 | 999 | 1 | 0 | 0 | 999 | 1 | 0 | 0 | 999 | 1 | 0 | 0 |
| 20-24 | 945 | 52 | 0 | 3 | 957 | 42 | 0 | 2 | 965 | 33 | 0 | 2 |
| 25-29 | 685 | 291 | 0 | 24 | 771 | 215 | 2 | 14 | 788 | 196 | 0 | 16 |
| 30-34 | 386 | 551 | 1 | 61 | 520 | 439 | 1 | 41 | 551 | 405 | 1 | 43 |
| 35-39 | 218 | 678 | 2 | 101 | 346 | 577 | 1 | 76 | 375 | 546 | 1 | 78 |
| 40-44 | 147 | 727 | 4 | 121 | 235 | 649 | 3 | 114 | 260 | 625 | 3 | 112 |
| 45-49 | 128 | 742 | 9 | 120 | 162 | 681 | 6 | 151 | 183 | 660 | 6 | 151 |
| 50-54 | 129 | 749 | 15 | 107 | 123 | 702 | 11 | 163 | 131 | 687 | 11 | 171 |
| 55-59 | 128 | 757 | 26 | 89 | 114 | 719 | 21 | 146 | 113 | 708 | 20 | 159 |
| 60-64 | 119 | 765 | 43 | 73 | 116 | 727 | 37 | 121 | 112 | 721 | 35 | 132 |
| 65-69 | 123 | 743 | 73 | 61 | 116 | 727 | 62 | 95 | 113 | 722 | 61 | 104 |
| 70-74 | 126 | 707 | 118 | 49 | 107 | 716 | 104 | 74 | 107 | 713 | 100 | 80 |
| 75-79 | 128 | 640 | 195 | 37 | 110 | 664 | 169 | 57 | 105 | 671 | 163 | 61 |
| 80-84 | 124 | 533 | 315 | 28 | 111 | 582 | 264 | 43 | 107 | 588 | 258 | 47 |
| 85-89 | 113 | 402 | 464 | 21 | 110 | 458 | 401 | 31 | 107 | 468 | 392 | 33 |
| 90-94 | 104 | 257 | 617 | 22 | 109 | 308 | 557 | 26 | 104 | 330 | 539 | 27 |
| 95- | 105 | 138 | 743 | 14 | 101 | 178 | 707 | 14 | 106 | 186 | 689 | 19 |
| Kvinnor | | | | | | | | | | | | |
| -14 | 1 000 | 0 | 0 | 0 | 1 000 | 0 | 0 | 0 | 1 000 | 0 | 0 | 0 |
| 15-19 | 993 | 7 | 0 | 0 | 994 | 6 | 0 | 0 | 995 | 5 | 0 | 0 |
| 20-24 | 833 | 155 | 0 | 11 | 880 | 114 | 0 | 6 | 896 | 97 | 0 | 7 |
| 25-29 | 488 | 466 | 1 | 45 | 613 | 358 | 1 | 28 | 638 | 329 | 1 | 32 |
| 30-34 | 236 | 667 | 5 | 92 | 366 | 566 | 3 | 65 | 400 | 531 | 2 | 67 |
| 35-39 | 124 | 739 | 10 | 127 | 234 | 655 | 6 | 105 | 260 | 628 | 5 | 107 |
| 40-44 | 84 | 759 | 19 | 137 | 150 | 684 | 12 | 154 | 175 | 664 | 11 | 150 |
| 45-49 | 70 | 765 | 34 | 130 | 97 | 695 | 23 | 184 | 112 | 679 | 21 | 188 |
| 50-54 | 67 | 758 | 62 | 112 | 73 | 702 | 45 | 179 | 79 | 688 | 41 | 192 |
| 55-59 | 73 | 727 | 102 | 98 | 64 | 695 | 84 | 156 | 66 | 686 | 78 | 170 |
| 60-64 | 77 | 671 | 169 | 82 | 64 | 662 | 147 | 127 | 62 | 659 | 139 | 140 |
| 65-69 | 97 | 570 | 262 | 70 | 69 | 591 | 234 | 105 | 65 | 595 | 227 | 113 |
| 70-74 | 125 | 442 | 376 | 57 | 74 | 483 | 358 | 85 | 70 | 491 | 347 | 92 |
| 75-79 | 158 | 295 | 502 | 45 | 93 | 343 | 493 | 71 | 83 | 352 | 489 | 76 |
| 80-84 | 182 | 169 | 611 | 38 | 118 | 205 | 622 | 55 | 106 | 215 | 618 | 61 |
| 85-89 | 195 | 82 | 688 | 35 | 150 | 97 | 708 | 45 | 133 | 103 | 716 | 48 |
| 90-94 | 204 | 31 | 730 | 34 | 176 | 37 | 750 | 37 | 164 | 42 | 755 | 39 |
| 95- | 229 | 13 | 728 | 30 | 201 | 13 | 755 | 32 | 192 | 12 | 765 | 31 |

Tabell 1.5

Folkmängd vid årets slut samt medelfolkmängd efter kön, ålder och civilstånd 1992

Population and mean population by sex, age and marital status 1992

| ÅLDER | OGIFTA | | GIFTA | | ÄNKLINGAR OCH ÄNKOR | | FRÄNSKILDA | | SAMTLIGA | | LEVANDE FÖDDA | | |
|-------|--------|-------|-------|-------|------------------------|----|------------|-------|----------|-------|------------------|------|--------|
| | M | KV | M | KV | M | KV | M | KV | M | KV | SUMMA | ÅR | ANTAL |
| 0 | 63013 | 59569 | | | | | | | 63013 | 59569 | 122582 | 1992 | 122848 |
| 1 | 63809 | 60231 | | | | | | | 63809 | 60231 | 124040 | 1991 | 123737 |
| 2 | 63944 | 60875 | | | | | | | 63944 | 60875 | 124819 | 1990 | 123938 |
| 3 | 60443 | 57202 | | | | | | | 60443 | 57202 | 117645 | 1989 | 116023 |
| 4 | 58980 | 55518 | | | | | | | 58980 | 55518 | 114498 | 1988 | 112080 |
| 5 | 54942 | 52717 | | | | | | | 54942 | 52717 | 107659 | 1987 | 104699 |
| 6 | 54222 | 51441 | | | | | | | 54222 | 51441 | 105663 | 1986 | 101950 |
| 7 | 52725 | 49728 | | | | | | | 52725 | 49728 | 102453 | 1985 | 98463 |
| 8 | 50536 | 47763 | | | | | | | 50536 | 47763 | 98299 | 1984 | 93889 |
| 9 | 49538 | 46720 | | | | | | | 49538 | 46720 | 96258 | 1983 | 91780 |
| 10 | 49941 | 47269 | | | | | | | 49941 | 47269 | 97210 | 1982 | 92748 |
| 11 | 50099 | 47907 | | | | | | | 50099 | 47907 | 98006 | 1981 | 94065 |
| 12 | 51673 | 49164 | | | | | | | 51673 | 49164 | 100837 | 1980 | 97064 |
| 13 | 50959 | 48619 | | | | | | | 50959 | 48619 | 99578 | 1979 | 96255 |
| 14 | 49374 | 47053 | | | | | | | 49374 | 47053 | 96427 | 1978 | 93248 |
| 15 | 51081 | 48224 | | | | 3 | | | 51081 | 48227 | 99308 | 1977 | 96057 |
| 16 | 52308 | 49565 | 3 | 12 | | | | | 52311 | 49577 | 101888 | 1976 | 98345 |
| 17 | 54948 | 52442 | 7 | 49 | | | | | 54955 | 52491 | 107446 | 1975 | 103632 |
| 18 | 58436 | 55227 | 25 | 333 | | | 1 | 7 | 58462 | 55567 | 114029 | 1974 | 109874 |
| 19 | 57750 | 54557 | 149 | 900 | | | 3 | 27 | 57902 | 55484 | 113386 | 1973 | 109663 |
| 20 | 58822 | 54826 | 383 | 1835 | | | 1 | 12 | 59217 | 56731 | 115948 | 1972 | 112273 |
| 21 | 59139 | 54110 | 797 | 3240 | | | 4 | 33 | 59969 | 57528 | 117497 | 1971 | 114484 |
| 22 | 56370 | 50957 | 1507 | 5056 | 1 | | 1 | 91 | 57969 | 56331 | 114300 | 1970 | 110150 |
| 23 | 55207 | 47729 | 2694 | 7224 | 1 | | 8 | 170 | 58072 | 55514 | 113586 | 1969 | 107622 |
| 24 | 56726 | 48004 | 4426 | 10261 | 5 | | 17 | 295 | 61452 | 59105 | 120557 | 1968 | 115087 |
| 25 | 58567 | 47184 | 7166 | 14207 | 5 | | 23 | 490 | 66228 | 62574 | 128802 | 1967 | 121360 |
| 26 | 56726 | 44316 | 10050 | 17592 | 7 | | 29 | 771 | 67554 | 63584 | 131138 | 1966 | 123354 |
| 27 | 53700 | 40582 | 13290 | 21363 | 13 | | 59 | 1075 | 68078 | 64032 | 132110 | 1965 | 122806 |
| 28 | 50094 | 37445 | 16483 | 24522 | 11 | | 52 | 1461 | 68049 | 64512 | 132561 | 1964 | 122664 |
| 29 | 43761 | 31381 | 18402 | 25601 | 23 | | 58 | 1631 | 63817 | 59686 | 123503 | 1963 | 112903 |
| 30 | 38616 | 27417 | 20172 | 26818 | 15 | | 88 | 1981 | 60784 | 57371 | 118155 | 1962 | 107284 |
| 31 | 35105 | 24221 | 21919 | 28491 | 23 | | 83 | 2174 | 59221 | 56040 | 115261 | 1961 | 104501 |
| 32 | 31781 | 21864 | 23778 | 29860 | 31 | | 155 | 2519 | 58109 | 55601 | 113710 | 1960 | 102219 |
| 33 | 29908 | 20249 | 26420 | 31391 | 41 | | 162 | 2926 | 59295 | 55974 | 115269 | 1959 | 104743 |
| 34 | 27967 | 18814 | 28034 | 32690 | 43 | | 177 | 3321 | 59365 | 56304 | 115669 | 1958 | 105502 |
| 35 | 25769 | 17490 | 30069 | 34771 | 63 | | 217 | 3821 | 59722 | 57684 | 117406 | 1957 | 107168 |
| 36 | 24456 | 16079 | 32105 | 35423 | 57 | | 237 | 4230 | 60848 | 57486 | 118334 | 1956 | 107860 |
| 37 | 22302 | 14878 | 32677 | 36174 | 68 | | 281 | 4605 | 59652 | 57423 | 117075 | 1955 | 107305 |
| 38 | 20205 | 13413 | 33470 | 36139 | 83 | | 348 | 4909 | 58667 | 56298 | 114965 | 1954 | 105096 |
| 39 | 19640 | 12680 | 35030 | 37699 | 102 | | 384 | 5730 | 60502 | 58032 | 118534 | 1953 | 110144 |
| 40 | 17996 | 11942 | 36159 | 38010 | 119 | | 474 | 5833 | 60107 | 57876 | 117983 | 1952 | 110192 |
| 41 | 16955 | 11048 | 36370 | 38086 | 168 | | 503 | 6270 | 59763 | 57703 | 117466 | 1951 | 110168 |
| 42 | 16174 | 10517 | 39160 | 39875 | 192 | | 614 | 7136 | 62662 | 60080 | 122742 | 1950 | 115414 |
| 43 | 15687 | 10135 | 41181 | 42184 | 221 | | 746 | 7587 | 64676 | 62998 | 127674 | 1949 | 121272 |
| 44 | 15013 | 9603 | 43390 | 43823 | 258 | | 899 | 8426 | 67087 | 65451 | 132538 | 1948 | 126683 |
| 45 | 14367 | 8680 | 44012 | 44317 | 284 | | 1073 | 9355 | 68018 | 65898 | 133916 | 1947 | 128779 |
| 46 | 13748 | 8132 | 45056 | 44991 | 353 | | 1247 | 10157 | 69314 | 66790 | 136104 | 1946 | 132597 |
| 47 | 12539 | 7289 | 45585 | 45013 | 424 | | 1309 | 10503 | 69051 | 66109 | 135160 | 1945 | 135373 |
| 48 | 11415 | 6456 | 45706 | 44164 | 484 | | 1625 | 10824 | 68429 | 64908 | 133337 | 1944 | 134991 |
| 49 | 9860 | 5718 | 43141 | 41995 | 512 | | 1687 | 10384 | 63897 | 61241 | 125138 | 1943 | 125392 |

Tabell 1.5 (forts)

Folkmängd vid årets slut samt medelfolkmängd efter kön, ålder och civilstånd 1992

| ALDER | OGIFTA | | GIFTA | | ÄNKLINGAR OCH ÄNKOR | | FRÄNSKILDA | | SAMTLIGA | | LEVANDE FÖDDA | | |
|-------|---------|---------|---------|---------|------------------------|--------|------------|--------|----------|---------|------------------|------|--------|
| | M | KV | M | KV | M | KV | M | KV | M | KV | SUMMA | ÅR | ANTAL |
| 50 | 8284 | 4881 | 40268 | 38446 | 532 | 1695 | 9648 | 10770 | 58732 | 55792 | 114524 | 1942 | 113961 |
| 51 | 7146 | 4108 | 35196 | 33983 | 484 | 1897 | 8953 | 9913 | 51779 | 49901 | 101680 | 1941 | 99727 |
| 52 | 6473 | 3717 | 33774 | 32594 | 529 | 1861 | 8405 | 9130 | 49181 | 47302 | 96483 | 1940 | 95778 |
| 53 | 6098 | 3572 | 34008 | 33111 | 586 | 2298 | 8673 | 9215 | 49365 | 48196 | 97561 | 1939 | 97380 |
| 54 | 5502 | 3370 | 32811 | 31992 | 700 | 2521 | 7996 | 8539 | 47009 | 46422 | 93431 | 1938 | 93946 |
| 55 | 5234 | 2999 | 31353 | 30752 | 690 | 2708 | 7485 | 7941 | 44762 | 44400 | 89162 | 1937 | 90373 |
| 56 | 4840 | 2916 | 30584 | 30066 | 767 | 3035 | 7057 | 7564 | 43248 | 43581 | 86829 | 1936 | 88938 |
| 57 | 4691 | 2723 | 29380 | 28584 | 852 | 3233 | 6657 | 7028 | 41580 | 41568 | 83148 | 1935 | 85906 |
| 58 | 4494 | 2671 | 28456 | 28146 | 882 | 3681 | 6212 | 6772 | 40044 | 41270 | 81314 | 1934 | 85092 |
| 59 | 4345 | 2623 | 28037 | 27347 | 1015 | 3917 | 5810 | 6645 | 39207 | 40532 | 79739 | 1933 | 85020 |
| 60 | 4522 | 2564 | 29028 | 28775 | 1138 | 4717 | 5647 | 6363 | 40335 | 42419 | 82754 | 1932 | 89779 |
| 61 | 4400 | 2613 | 29010 | 28421 | 1247 | 5249 | 5492 | 6308 | 40149 | 42591 | 82740 | 1931 | 91074 |
| 62 | 4469 | 2720 | 29062 | 28621 | 1365 | 6008 | 5480 | 6314 | 40376 | 43663 | 84039 | 1930 | 94220 |
| 63 | 4542 | 2706 | 28136 | 27747 | 1488 | 6504 | 5002 | 5501 | 39168 | 42458 | 81626 | 1929 | 92861 |
| 64 | 4531 | 2749 | 28894 | 28125 | 1708 | 7497 | 4835 | 5638 | 39968 | 44009 | 83977 | 1928 | 97868 |
| 65 | 4380 | 2632 | 28153 | 27040 | 1889 | 8097 | 4515 | 5078 | 38937 | 42847 | 81784 | 1927 | 97994 |
| 66 | 4427 | 2775 | 28407 | 26813 | 2197 | 8909 | 4227 | 5166 | 39258 | 43663 | 82921 | 1926 | 102007 |
| 67 | 4553 | 2950 | 28847 | 26658 | 2357 | 10057 | 4149 | 5171 | 39906 | 44836 | 84742 | 1925 | 106292 |
| 68 | 4459 | 2967 | 28565 | 26013 | 2555 | 11228 | 3936 | 4923 | 39515 | 45131 | 84646 | 1924 | 109055 |
| 69 | 4481 | 3097 | 28478 | 25513 | 2956 | 11980 | 3751 | 4697 | 39666 | 45287 | 84953 | 1923 | 113435 |
| 70 | 4425 | 3210 | 27556 | 24412 | 3182 | 13367 | 3384 | 4581 | 38547 | 45570 | 84117 | 1922 | 116946 |
| 71 | 4442 | 3410 | 28983 | 24787 | 3627 | 15180 | 3398 | 4712 | 40450 | 48089 | 88539 | 1921 | 127723 |
| 72 | 4356 | 3390 | 29471 | 24804 | 4134 | 17253 | 3374 | 4606 | 41335 | 50053 | 91388 | 1920 | 138753 |
| 73 | 3424 | 2857 | 23300 | 18794 | 3614 | 15223 | 2456 | 3417 | 32794 | 40291 | 73085 | 1919 | 115193 |
| 74 | 3054 | 2829 | 21974 | 16975 | 3886 | 16439 | 2194 | 3260 | 31108 | 39503 | 70611 | 1918 | 117955 |
| 75 | 3013 | 2947 | 21007 | 15916 | 4170 | 17151 | 2010 | 3184 | 30200 | 39198 | 69398 | 1917 | 120855 |
| 76 | 3088 | 2994 | 19383 | 14237 | 4193 | 17452 | 1797 | 2972 | 28461 | 37655 | 66116 | 1916 | 121679 |
| 77 | 2826 | 3030 | 17618 | 12686 | 4221 | 17873 | 1608 | 2741 | 26273 | 36330 | 62603 | 1915 | 122997 |
| 78 | 2662 | 3196 | 16607 | 11671 | 4546 | 18563 | 1476 | 2689 | 25291 | 36119 | 61410 | 1914 | 129458 |
| 79 | 2448 | 3128 | 15178 | 10069 | 4746 | 18803 | 1259 | 2352 | 23631 | 34352 | 57983 | 1913 | 130200 |
| 80 | 2317 | 3144 | 13487 | 8881 | 4779 | 18916 | 1080 | 2182 | 21663 | 33123 | 54786 | 1912 | 132868 |
| 81 | 2105 | 3062 | 11618 | 7084 | 4637 | 18111 | 950 | 1985 | 19310 | 30242 | 49552 | 1911 | 132977 |
| 82 | 1845 | 3049 | 10218 | 5867 | 4618 | 17765 | 830 | 1700 | 17511 | 28381 | 45892 | 1910 | 135409 |
| 83 | 1629 | 2929 | 8810 | 4923 | 4370 | 17167 | 648 | 1517 | 15457 | 26536 | 41993 | 1909 | 139505 |
| 84 | 1397 | 2853 | 6886 | 3713 | 3975 | 15869 | 533 | 1273 | 12791 | 23708 | 36499 | 1908 | 138874 |
| 85 | 1166 | 2463 | 5518 | 2796 | 3764 | 14463 | 405 | 1056 | 10853 | 20778 | 31631 | 1907 | 136793 |
| 86 | 941 | 2348 | 4397 | 2070 | 3356 | 12952 | 296 | 890 | 8990 | 18260 | 27250 | 1906 | 136620 |
| 87 | 707 | 2066 | 3265 | 1461 | 2880 | 11230 | 232 | 738 | 7084 | 15495 | 22579 | 1905 | 135409 |
| 88 | 628 | 1956 | 2480 | 1034 | 2507 | 9629 | 181 | 608 | 5796 | 13227 | 19023 | 1904 | 134952 |
| 89 | 525 | 1608 | 1749 | 721 | 2053 | 7988 | 119 | 467 | 4446 | 10784 | 15230 | 1903 | 133896 |
| 90 | 390 | 1400 | 1308 | 528 | 1740 | 6672 | 106 | 350 | 3544 | 8950 | 12494 | 1902 | 137364 |
| 91 | 248 | 1142 | 926 | 305 | 1341 | 5221 | 67 | 286 | 2582 | 6954 | 9536 | 1901 | 139370 |
| 92 | 204 | 922 | 567 | 185 | 1055 | 4099 | 41 | 203 | 1867 | 5409 | 7276 | 1900 | 138139 |
| 93 | 129 | 641 | 359 | 115 | 799 | 2915 | 29 | 140 | 1316 | 3811 | 5127 | 1899 | 133882 |
| 94 | 94 | 485 | 203 | 52 | 577 | 2200 | 36 | 118 | 910 | 2855 | 3765 | 1898 | 136523 |
| 95 | 60 | 365 | 143 | 24 | 423 | 1563 | 17 | 60 | 643 | 2012 | 2655 | 1897 | 132999 |
| 96 | 43 | 261 | 84 | 19 | 296 | 1066 | 10 | 54 | 433 | 1400 | 1833 | 1896 | 134308 |
| 97 | 28 | 188 | 41 | 13 | 175 | 707 | | 23 | 244 | 931 | 1175 | 1895 | 134599 |
| 98 | 16 | 117 | 21 | 3 | 117 | 486 | 1 | 12 | 155 | 618 | 773 | 1894 | 131409 |
| 99 | 13 | 90 | 19 | 3 | 70 | 297 | 2 | 19 | 104 | 409 | 513 | 1893 | 131729 |
| 100- | 21 | 113 | 9 | 8 | 96 | 396 | 2 | 14 | 128 | 531 | 659 | | |
| SUMMA | 2217451 | 1898496 | 1682448 | 1687015 | 113491 | 456669 | 281195 | 355248 | 4294585 | 4397428 | 8692013 | | |

Tabell 1.5 (forts)

Folkmängd vid årets slut samt medelfolkmängd efter kön, ålder och civilstånd 1992

| Ålder | Ogifta | | Gifta | | Änklingar och änkor | | Frånskilda | | Samtliga | | | Levande födda | |
|--|-----------|-----------|-----------|-----------|---------------------|---------|------------|---------|-----------|-----------|-----------|---------------|---------|
| | Män | Kvinnor | Män | Kvinnor | Män | Kvinnor | Män | Kvinnor | Män | Kvinnor | Summa | År | Antal |
| Folkmängd 1992-12-31 i femårsklasser | | | | | | | | | | | | | |
| - 4 | 310 189 | 293 395 | | | | | | | 310 189 | 293 395 | 603 584 | 1992-1988 | 598 626 |
| 5- 9 | 261 963 | 248 369 | | | | | | | 261 963 | 248 369 | 510 332 | 1987-1983 | 490 781 |
| 10-14 | 252 046 | 240 012 | | | | | | | 252 046 | 240 012 | 492 058 | 1982-1978 | 473 380 |
| 15-19 | 274 523 | 260 015 | 184 | 1 297 | | | 4 | 34 | 274 711 | 261 346 | 536 057 | 1977-1973 | 517 571 |
| 20-24 | 286 264 | 255 626 | 9 807 | 27 616 | 7 | 31 | 601 | 1 936 | 296 679 | 285 209 | 581 888 | 1972-1968 | 557 616 |
| 25-29 | 262 848 | 200 908 | 65 391 | 103 285 | 59 | 221 | 5 428 | 9 974 | 333 726 | 314 388 | 648 114 | 1967-1963 | 603 087 |
| 30-34 | 163 377 | 112 565 | 120 323 | 149 260 | 153 | 665 | 12 921 | 18 810 | 296 774 | 281 300 | 578 074 | 1962-1958 | 524 249 |
| 35-39 | 112 372 | 74 540 | 163 351 | 180 206 | 373 | 1 467 | 23 295 | 30 710 | 299 391 | 286 923 | 586 314 | 1957-1953 | 537 573 |
| 40-44 | 81 825 | 53 245 | 196 260 | 201 978 | 958 | 3 236 | 35 252 | 45 649 | 314 295 | 304 108 | 618 403 | 1952-1948 | 583 729 |
| 45-49 | 61 929 | 36 275 | 223 500 | 220 480 | 2 057 | 6 941 | 51 223 | 61 250 | 338 709 | 324 946 | 663 655 | 1947-1943 | 657 132 |
| 50-54 | 33 503 | 19 648 | 176 057 | 170 126 | 2 831 | 10 272 | 43 675 | 47 567 | 256 066 | 247 613 | 503 679 | 1942-1938 | 500 792 |
| 55-59 | 23 604 | 13 932 | 147 810 | 144 895 | 4 206 | 16 574 | 33 221 | 35 950 | 208 841 | 211 351 | 420 192 | 1937-1933 | 435 329 |
| 60-64 | 22 464 | 13 352 | 144 130 | 141 689 | 6 946 | 29 975 | 26 456 | 30 124 | 199 996 | 215 140 | 415 136 | 1932-1928 | 465 802 |
| 65-69 | 22 300 | 14 421 | 142 450 | 132 037 | 11 954 | 50 271 | 20 578 | 25 035 | 197 282 | 221 764 | 419 046 | 1927-1923 | 528 783 |
| 70-74 | 19 701 | 15 696 | 131 284 | 109 772 | 18 443 | 77 462 | 14 806 | 20 576 | 184 234 | 223 506 | 407 740 | 1922-1918 | 616 570 |
| 75-79 | 14 037 | 15 295 | 89 793 | 64 579 | 21 876 | 89 842 | 8 150 | 13 938 | 133 856 | 183 654 | 317 510 | 1917-1913 | 625 189 |
| 80-84 | 9 293 | 15 037 | 51 019 | 30 468 | 22 379 | 87 828 | 4 041 | 8 657 | 86 732 | 141 990 | 228 722 | 1912-1908 | 679 633 |
| 85-89 | 3 967 | 10 441 | 17 409 | 8 082 | 14 560 | 56 262 | 1 233 | 3 759 | 37 169 | 78 544 | 115 713 | 1907-1903 | 677 670 |
| 90-94 | 1 065 | 4 590 | 3 363 | 1 185 | 5 512 | 21 107 | 279 | 1 097 | 10 219 | 27 979 | 38 198 | 1902-1898 | 685 278 |
| 95-- | 181 | 1 134 | 317 | 70 | 1 177 | 4 515 | 32 | 182 | 1 707 | 5 901 | 7 608 | 1897-1893 | 665 044 |
| Summa | 2 217 451 | 1 898 496 | 1 682 448 | 1 687 025 | 113 491 | 456 669 | 281 195 | 355 248 | 4 294 585 | 4 397 438 | 8 692 023 | | |
| Folkmängd 1992-12-31 i större åldersklasser | | | | | | | | | | | | | |
| - 6 | 419 353 | 397 553 | | | | | | | 419 353 | 397 553 | 816 906 | | |
| 7-17 | 563 182 | 534 454 | 10 | 64 | | | | | 563 192 | 534 518 | 1 097 710 | | |
| 18-24 | 402 450 | 365 410 | 9 981 | 28 849 | 7 | 31 | 605 | 1 970 | 413 043 | 396 260 | 809 303 | | |
| 25-44 | 620 422 | 441 258 | 545 325 | 634 719 | 1 543 | 5 589 | 76 896 | 105 143 | 1 244 186 | 1 186 709 | 2 430 895 | | |
| 45-64 | 141 500 | 83 207 | 691 497 | 677 190 | 16 040 | 63 762 | 154 575 | 174 891 | 1 003 612 | 999 050 | 2 002 662 | | |
| 65-- | 70 544 | 76 614 | 435 635 | 346 193 | 95 901 | 387 287 | 49 119 | 73 244 | 651 199 | 683 338 | 1 534 537 | | |
| Summa | 2 217 451 | 1 898 496 | 1 682 448 | 1 687 015 | 113 491 | 456 669 | 281 195 | 355 248 | 4 294 585 | 4 397 428 | 8 692 013 | | |
| Medelfolkmängden 1992 i femårsklasser | | | | | | | | | | | | | |
| - 4 | 305 640 | 289 501 | | | | | | | 305 640 | 289 501 | 595 141 | | |
| 5- 9 | 258 961 | 245 172 | | | | | | | 258 961 | 245 172 | 504 132 | | |
| 10-14 | 252 167 | 240 110 | | | | | | | 252 167 | 240 110 | 492 277 | | |
| 15-19 | 277 968 | 263 551 | 201 | 1 381 | | | 3 | 26 | 278 172 | 264 957 | 543 129 | | |
| 20-24 | 288 269 | 256 255 | 10 595 | 29 042 | 6 | 33 | 574 | 1 847 | 299 444 | 287 176 | 586 620 | | |
| 25-29 | 258 956 | 197 153 | 66 170 | 104 212 | 55 | 230 | 5 126 | 9 516 | 330 306 | 311 111 | 641 416 | | |
| 30-34 | 160 783 | 110 058 | 122 377 | 151 789 | 157 | 677 | 12 604 | 18 467 | 295 921 | 280 991 | 576 911 | | |
| 35-39 | 110 274 | 72 692 | 165 969 | 182 313 | 376 | 1 501 | 22 996 | 30 393 | 299 614 | 286 899 | 586 512 | | |
| 40-44 | 80 898 | 51 995 | 200 994 | 206 374 | 984 | 3 365 | 35 738 | 46 505 | 318 613 | 308 238 | 626 851 | | |
| 45-49 | 59 363 | 34 538 | 222 768 | 218 744 | 2 070 | 6 955 | 50 478 | 59 936 | 334 679 | 320 172 | 654 850 | | |
| 50-54 | 32 216 | 18 786 | 172 512 | 167 259 | 2 770 | 10 331 | 42 211 | 45 855 | 249 708 | 242 230 | 491 938 | | |
| 55-59 | 23 463 | 13 784 | 147 499 | 145 069 | 4 241 | 16 866 | 32 331 | 35 067 | 207 533 | 210 785 | 418 317 | | |
| 60-64 | 22 695 | 13 473 | 144 987 | 142 554 | 7 062 | 30 500 | 26 032 | 29 532 | 200 775 | 216 058 | 416 833 | | |
| 65-69 | 22 747 | 14 850 | 144 299 | 133 389 | 12 182 | 51 308 | 20 294 | 24 933 | 199 521 | 224 479 | 424 000 | | |
| 70-74 | 19 499 | 15 783 | 131 070 | 108 919 | 18 549 | 77 750 | 14 454 | 20 126 | 183 571 | 222 578 | 406 148 | | |
| 75-79 | 14 289 | 15 739 | 89 590 | 64 374 | 22 093 | 90 263 | 7 991 | 13 727 | 133 963 | 184 102 | 318 064 | | |
| 80-84 | 9 290 | 15 293 | 50 352 | 29 775 | 22 264 | 87 214 | 3 957 | 6 386 | 85 863 | 140 667 | 226 529 | | |
| 85-89 | 3 933 | 10 616 | 16 985 | 7 853 | 14 389 | 55 156 | 1 180 | 3 635 | 36 486 | 77 259 | 113 745 | | |
| 90-94 | 1 045 | 4 543 | 3 250 | 1 110 | 5 427 | 20 509 | 266 | 1 051 | 9 987 | 27 212 | 37 199 | | |
| 95-- | 178 | 1 119 | 312 | 74 | 1 169 | 4 388 | 30 | 191 | 1 688 | 5 771 | 7 458 | | |
| Summa | 2 202 629 | 1 885 007 | 1 689 925 | 1 694 226 | 113 789 | 457 042 | 276 262 | 349 187 | 4 282 604 | 4 385 462 | 8 668 066 | | |

Tabell 1.6

Medellängd och medelvikt för män vid inskrivning 1968–1992 1)

Average stature and average weight of men at enlistment 1968–1992

| Födelseår | Inskrivningsår | Vid inskrivningen | | Födelseår | Inskrivningsår | Vid inskrivningen | | | |
|-----------|----------------|-------------------|---------------|-----------|----------------|-------------------|-------|---------------|--------------|
| | | Ålder | Medellängd cm | | | Medelvikt kg | Ålder | Medellängd cm | Medelvikt kg |
| 1950 | 1968 | 18 | 177,9 | 65,9 | 1968 | 1986 | 18 | 179,1 | 70,1 |
| 1951 | 1969 | 18 | 177,9 | 66,4 | 1969 | 1987 | 18 | 179,2 | 70,2 |
| 1952 | 1970 | 18 | 178,3 | 66,8 | 1970 | 1988 | 18 | 179,2 | 70,2 |
| 1953 | 1971 | 18 | 178,5 | 67,1 | 1971 | 1989 | 18 | 179,5 | 70,5 |
| 1954 | 1972 | 18 | 178,7 | 68,0 | 1972 | 1990 | 18 | 179,4 | 70,7 |
| 1955 | 1973 | 18 | 178,6 | 68,0 | 1973 | 1991 | 18 | 179,3 | 70,8 |
| 1956 | 1974 | 18 | 178,4 | 67,9 | 1974 | 1992 | 18 | 179,4 | 71,1 |
| 1957 | 1975 | 18 | 178,6 | 68,3 | | | | | |
| 1958 | 1976 | 18 | 178,8 | 68,7 | | | | | |
| 1959 | 1977 | 18 | 179,0 | 69,0 | | | | | |
| 1960 | 1978 | 18 | 179,0 | 69,4 | | | | | |
| 1961 | 1979 | 18 | 179,2 | 69,7 | | | | | |
| 1962 | 1980 | 18 | 179,3 | 69,7 | | | | | |
| 1963 | 1981 | 18 | 179,4 | 69,7 | | | | | |
| 1964 | 1982 | 18 | 179,1 | 69,6 | | | | | |

Anmärkning: Se kommentarer till tabellen i avsnittet definitioner, framställningssätt och kvalitet, punkt 5.

1) Siffrorna för åren 1983–1985 kan ej redovisas på grund av att uppgifterna ej kunnat erhållas från Värnpliktsverket.

Tabell 1.7

Fördelning efter längd och vikt för män vid inskrivning 1980–1992 1)

Distribution by stature and weight of men at enlistment 1980–1992

| Längd Vikt | Antal | | | Relativ fördelning | | | | | | | | | | | | | | | | |
|------------------|-----------|--------|--------|--------------------|--------|--------|-------|-------|-------|-------|-------|-------|-------|-------|-------|-------|-------|-------|------|------|
| | Födelseår | | | | | | | | | | | | | | | | | | | |
| | 1962 | 1963 | 1964 | 1969 | 1970 | 1971 | 1972 | 1973 | 1974 | 1962 | 1963 | 1964 | 1969 | 1970 | 1971 | 1972 | 1973 | 1974 | | |
| Inskrivningsår | | | | | | | | | | | | | | | | | | | | |
| | | | 1980 | 1981 | 1982 | 1987 | 1988 | 1989 | 1990 | 1991 | 1992 | 1980 | 1981 | 1982 | 1987 | 1988 | 1989 | 1990 | 1991 | 1992 |
| Vikt, kg | | | | | | | | | | | | | | | | | | | | |
| -49 | 285 | 320 | 296 | 208 | 192 | 197 | 166 | 175 | 135 | 0,6 | 0,6 | 0,5 | 0,5 | 0,4 | 0,4 | 0,4 | 0,4 | 0,5 | 0,3 | |
| 50-54 | 1 440 | 1 514 | 1 600 | 1 120 | 1 150 | 1 153 | 972 | 809 | 945 | 3,0 | 2,9 | 2,9 | 2,6 | 2,6 | 2,5 | 2,4 | 2,2 | 2,4 | | |
| 55-59 | 4 536 | 4 825 | 5 372 | 3 925 | 3 991 | 3 808 | 3416 | 3186 | 3066 | 9,4 | 9,2 | 9,7 | 9,0 | 9,2 | 8,4 | 8,4 | 8,6 | 7,8 | | |
| 60-64 | 9 082 | 9 838 | 10 422 | 8 035 | 7 930 | 8 183 | 7079 | 6404 | 6593 | 18,8 | 18,8 | 18,9 | 18,4 | 18,2 | 18,0 | 17,5 | 17,2 | 16,8 | | |
| 65-69 | 10 897 | 11 944 | 12 446 | 9 861 | 9 785 | 10 194 | 9022 | 8355 | 8657 | 22,6 | 22,8 | 22,6 | 22,5 | 22,5 | 22,4 | 22,3 | 22,5 | 22,0 | | |
| | | | | | | | | | | | | | | | | | | | | |
| 70-74 | 9 120 | 9 986 | 10 557 | 8 392 | 8 301 | 8 747 | 7886 | 7254 | 7711 | 18,9 | 19,1 | 19,1 | 19,2 | 19,1 | 19,2 | 19,5 | 19,5 | 19,6 | | |
| 75-79 | 5 950 | 6 519 | 6 770 | 5 453 | 5 387 | 5 887 | 5157 | 4675 | 5305 | 12,3 | 12,4 | 12,3 | 12,5 | 12,4 | 12,9 | 12,7 | 12,6 | 13,5 | | |
| 80-84 | 3 216 | 3 448 | 3 607 | 3 013 | 2 974 | 3 244 | 2974 | 2729 | 2994 | 6,7 | 6,6 | 6,5 | 6,9 | 6,8 | 7,1 | 7,3 | 7,3 | 7,6 | | |
| 85-89 | 1 693 | 1 877 | 1 885 | 1 588 | 1 640 | 1 755 | 1611 | 1507 | 1578 | 3,5 | 3,6 | 3,4 | 3,6 | 3,8 | 3,9 | 4,0 | 4,1 | 4,0 | | |
| 90-94 | 857 | 912 | 958 | 892 | 883 | 957 | 866 | 819 | 901 | 1,8 | 1,7 | 1,7 | 2,0 | 2,0 | 2,1 | 2,1 | 2,2 | 2,3 | | |
| | | | | | | | | | | | | | | | | | | | | |
| 95-99 | 458 | 540 | 559 | 474 | 480 | 578 | 505 | 467 | 514 | 1,0 | 1,0 | 1,0 | 1,1 | 1,1 | 1,3 | 1,2 | 1,3 | 1,3 | | |
| 100- | 670 | 695 | 707 | 783 | 807 | 854 | 856 | 791 | 863 | 1,4 | 1,3 | 1,3 | 1,8 | 1,9 | 1,9 | 2,1 | 2,1 | 2,2 | | |
| Summa | 48 204 | 52 418 | 55 179 | 43 744 | 43 520 | 45 557 | 40510 | 37171 | 39262 | 100,0 | 100,0 | 100,0 | 100,0 | 100,0 | 100,0 | 100,0 | 100,0 | 100,0 | | |
| | | | | | | | | | | | | | | | | | | | | |
| Längd, cm | | | | | | | | | | | | | | | | | | | | |
| -159 | 84 | 89 | | 74 | 67 | 58 | 58 | 77 | 59 | 0,2 | 0,2 | 0,2 | 0,2 | 0,2 | 0,1 | 0,1 | 0,2 | 0,2 | | |
| 160-165 | 705 | 712 | 811 | 744 | 703 | 653 | 658 | 570 | 583 | 1,5 | 1,4 | 1,5 | 1,7 | 1,6 | 1,4 | 1,6 | 1,5 | 1,5 | | |
| 166-171 | 4 538 | 4 875 | 5 579 | 4 248 | 4 327 | 4 291 | 3799 | 3523 | 3708 | 9,7 | 9,5 | 10,4 | 9,7 | 9,9 | 9,4 | 9,4 | 9,5 | 9,4 | | |
| 172-177 | 13 172 | 14 150 | 15 275 | 12 377 | 12 259 | 12 466 | 11286 | 10333 | 10913 | 28,0 | 27,7 | 28,4 | 28,3 | 28,2 | 27,4 | 27,9 | 27,8 | 27,8 | | |
| 178-183 | 16 510 | 18 082 | 18 967 | 15 219 | 15 105 | 16 064 | 14055 | 13148 | 13759 | 35,1 | 35,4 | 35,3 | 34,8 | 34,7 | 35,3 | 34,7 | 35,4 | 35,0 | | |
| | | | | | | | | | | | | | | | | | | | | |
| 184-189 | 9 229 | 10 052 | 10 045 | 8 538 | 8 484 | 9 183 | 8105 | 7291 | 7840 | 19,6 | 19,7 | 18,7 | 19,5 | 19,5 | 20,2 | 20,0 | 19,6 | 20,0 | | |
| 190-195 | 2 414 | 2 700 | 2 652 | 2 215 | 2 251 | 2 471 | 2218 | 1938 | 2075 | 5,1 | 5,3 | 4,9 | 5,1 | 5,2 | 5,4 | 5,5 | 5,2 | 5,3 | | |
| 196-201 | 338 | 373 | 356 | 293 | 294 | 336 | 298 | 260 | 304 | 0,7 | 0,7 | 0,7 | 0,7 | 0,7 | 0,7 | 0,7 | 0,7 | 0,8 | | |
| 202- | 33 | 38 | 25 | 36 | 30 | 35 | 33 | 31 | 21 | 0,1 | 0,1 | 0,0 | 0,1 | 0,1 | 0,1 | 0,1 | 0,1 | 0,1 | | |
| Summa | 47 023 | 51 071 | 53 791 | 43 744 | 43 520 | 45 557 | 40510 | 37171 | 39262 | 100,0 | 100,0 | 100,0 | 100,0 | 100,0 | 100,0 | 100,0 | 100,0 | 100,0 | | |

Anmärkning: Se kommentarer till tabellen i avsnittet definitioner, framställningssätt och kvalitet, punkt 5.

1) Siffrorna för åren 1983–1986 kan ej redovisas på grund av att uppgifterna ej kunnat erhållas från Värnpliktsverket.

2 Befolkningsförändringar – översikt

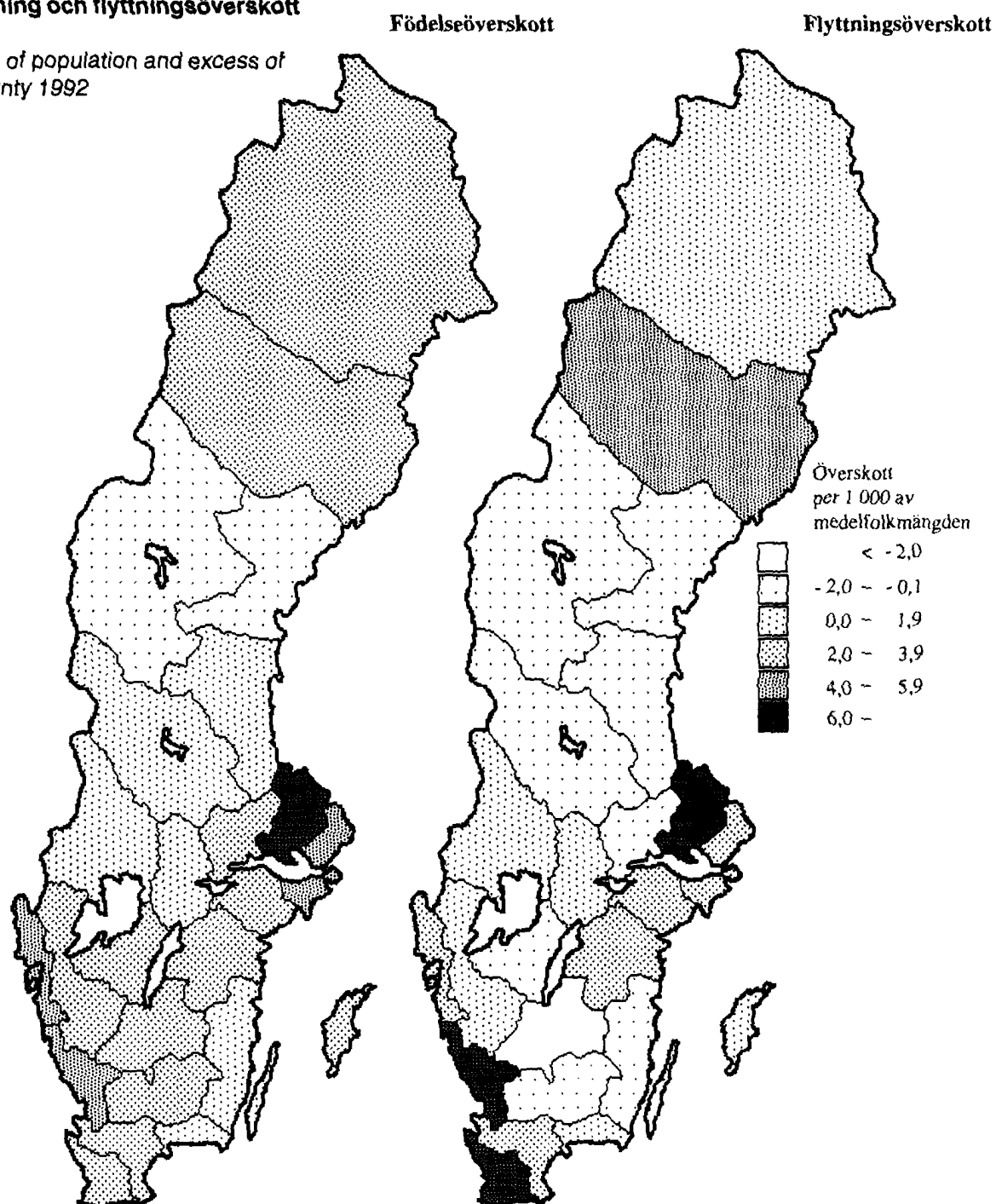
Fortsatt stor folkökning

Sveriges folkmängd uppgick till 8 692 013 personer vid årsskiftet 1992/93. Under år 1992 ökade folkmängden med 47 894 personer vilket är 5 653 mindre än 1991. Trots denna minskning är folkökningen stor i förhållande till vad den varit de senaste 20 åren.

Diagram 2

Naturlig folkökning och flyttningsöverskott länsvis 1992

Natural increase of population and excess of migration by county 1992



Tabell 2.1

Befolkningsförändringar i sammandrag 1940–1992

Summary of vital events 1940–1992

| År | Naturlig folkökning | | | Utrikes omflyttning | | | Överföringar från och till obefintligregistret | | | Hela folkökningen |
|------|---------------------|--------|------------|---------------------|-------------|------------|--|-------|------------|-------------------|
| | Levande födda | Döda | Över-skott | Immi-granter | Emi-granter | Över-skott | Från | Till | Över-skott | |
| 1940 | 95 778 | 72 748 | 23 030 | 6 784 | 3 102 | 3 682 | 4 478 | 3 210 | 1 268 | 30 129 |
| 1941 | 99 727 | 71 910 | 27 817 | 4 254 | 1 101 | 3 153 | 6 486 | 2 892 | 3 594 | 35 042 |
| 1942 | 113 961 | 63 741 | 50 220 | 3 053 | 940 | 2 113 | 1 971 | 2 711 | -740 | 51 726 |
| 1943 | 125 392 | 66 105 | 59 287 | 6 249 | 687 | 5 562 | 1 929 | 2 956 | -1 027 | 64 627 |
| 1944 | 134 991 | 72 284 | 62 707 | 13 340 | 549 | 12 791 | 1 900 | 2 715 | -815 | 74 521 |
| 1945 | 135 373 | 71 901 | 63 472 | 21 126 | 8 261 | 12 865 | 3 599 | 3 456 | 143 | 76 401 |
| 1946 | 132 597 | 70 635 | 61 962 | 31 422 | 6 915 | 24 507 | 2 538 | 3 183 | -645 | 89 936 |
| 1947 | 128 779 | 73 579 | 55 200 | 31 399 | 6 451 | 24 948 | 2 310 | 2 888 | -578 | 78 361 |
| 1948 | 126 683 | 67 693 | 58 990 | 32 935 | 9 784 | 23 151 | 1 780 | 2 983 | -1 203 | 82 842 |
| 1949 | 121 272 | 69 537 | 51 735 | 23 997 | 14 174 | 9 823 | 1 749 | 2 128 | -379 | 61 293 |
| 1950 | 115 414 | 70 296 | 45 118 | 27 940 | 12 860 | 15 080 | 1 314 | 3 223 | -1 909 | 58 289 |
| 1951 | 110 168 | 69 799 | 40 369 | 31 603 | 16 580 | 15 023 | 1 211 | 3 214 | -2 003 | 53 389 |
| 1952 | 110 192 | 68 270 | 41 922 | 26 259 | 14 998 | 11 261 | 1 203 | 2 776 | -1 573 | 51 610 |
| 1953 | 110 144 | 69 553 | 40 591 | 19 175 | 17 480 | 1 695 | 1 158 | 2 503 | -1 345 | 40 941 |
| 1954 | 105 096 | 69 030 | 36 066 | 20 817 | 13 822 | 6 995 | 1 104 | 2 656 | -1 552 | 41 509 |
| 1955 | 107 305 | 68 634 | 38 671 | 30 069 | 12 675 | 17 394 | 1 109 | 2 476 | -1 367 | 54 698 |
| 1956 | 107 960 | 70 205 | 37 755 | 28 029 | 14 737 | 13 292 | 1 067 | 2 116 | -1 049 | 49 998 |
| 1957 | 107 168 | 73 132 | 34 036 | 33 023 | 15 071 | 17 952 | 928 | 2 483 | -1 555 | 50 433 |
| 1958 | 105 502 | 71 065 | 34 437 | 22 097 | 14 247 | 7 850 | 820 | 2 515 | -1 695 | 40 592 |
| 1959 | 104 743 | 70 889 | 33 854 | 19 089 | 15 607 | 3 482 | 784 | 2 844 | -2 060 | 35 276 |
| 1960 | 102 219 | 75 093 | 27 126 | 26 143 | 15 138 | 11 005 | 766 | 3 070 | -2 304 | 35 827 |
| 1961 | 104 501 | 73 555 | 30 946 | 29 619 | 15 019 | 14 600 | 899 | 2 384 | -1 485 | 44 061 |
| 1962 | 107 284 | 76 791 | 30 493 | 25 084 | 14 928 | 10 156 | 848 | 2 377 | -1 529 | 39 120 |
| 1963 | 112 903 | 76 460 | 36 443 | 26 950 | 15 340 | 11 610 | 913 | 2 607 | -1 694 | 46 359 |
| 1964 | 122 664 | 76 661 | 46 003 | 38 334 | 15 705 | 22 629 | 992 | 1 931 | -939 | 67 693 |
| 1965 | 122 806 | 78 194 | 44 612 | 49 586 | 15 977 | 33 609 | 840 | 1 755 | -915 | 77 306 |
| 1966 | 123 354 | 78 440 | 44 914 | 46 970 | 19 730 | 27 240 | 747 | 2 319 | -1 572 | 70 582 |
| 1967 | 121 360 | 79 783 | 41 577 | 29 983 | 19 979 | 10 004 | 713 | 2 608 | -1 895 | 49 686 |
| 1968 | 113 087 | 82 476 | 30 611 | 35 978 | 23 162 | 12 816 | 637 | 1 842 | -1 205 | 42 222 |
| 1969 | 107 622 | 83 352 | 24 270 | 64 503 | 20 360 | 44 143 | 628 | 546 | 82 | 68 495 |
| 1970 | 110 150 | 80 026 | 30 124 | 77 326 | 28 653 | 48 673 | 405 | 168 | 237 | 79 034 |
| 1971 | 114 484 | 82 717 | 31 767 | 42 615 | 39 560 | 3 055 | 288 | 379 | -91 | 34 731 |
| 1972 | 112 273 | 84 056 | 28 217 | 29 894 | 41 579 | -11 685 | 207 | 1 048 | -841 | 15 691 |
| 1973 | 109 663 | 85 640 | 24 023 | 29 443 | 40 342 | -10 899 | 219 | 1 254 | -1 035 | 12 089 |
| 1974 | 109 874 | 86 316 | 23 558 | 37 430 | 28 352 | 9 078 | 323 | 1 083 | -760 | 31 876 |
| 1975 | 103 632 | 88 208 | 15 424 | 44 133 | 27 249 | 16 884 | 310 | 914 | -604 | 31 704 |
| 1976 | 98 345 | 90 677 | 7 668 | 45 492 | 25 522 | 19 970 | 233 | 389 | -156 | 27 482 |
| 1977 | 96 057 | 88 202 | 7 855 | 44 005 | 21 078 | 22 927 | 254 | 532 | -278 | 30 504 |
| 1978 | 93 248 | 89 681 | 3 567 | 36 187 | 22 168 | 14 019 | 187 | 557 | -370 | 17 216 |
| 1979 | 96 255 | 91 074 | 5 181 | 37 025 | 23 467 | 13 558 | 158 | 260 | -102 | 18 637 |
| 1980 | 97 064 | 91 800 | 5 264 | 39 426 | 29 839 | 9 587 | 140 | 222 | -82 | 14 769 |
| 1981 | 94 065 | 92 034 | 2 031 | 32 272 | 29 440 | 2 832 | 71 | 108 | -37 | 4 826 |
| 1982 | 92 748 | 90 671 | 2 077 | 30 381 | 28 381 | 2 000 | 84 | 241 | -157 | 3 920 |
| 1983 | 91 780 | 90 791 | 989 | 27 495 | 25 269 | 2 226 | 80 | 397 | -317 | 2 898 |
| 1984 | 93 889 | 90 483 | 3 406 | 31 486 | 22 825 | 8 661 | 105 | 199 | -94 | 11 973 |
| 1985 | 98 463 | 94 032 | 4 431 | 33 127 | 22 036 | 11 091 | 67 | 155 | -88 | 15 434 |
| 1986 | 101 950 | 93 295 | 8 655 | 39 487 | 24 495 | 14 992 | 89 | 492 | -403 | 23 244 |
| 1987 | 104 699 | 93 307 | 11 392 | 42 666 | 20 673 | 21 993 | 101 | 1 187 | -1 086 | 32 299 |
| 1988 | 112 080 | 96 743 | 15 337 | 51 092 | 21 461 | 29 631 | 208 | 347 | -139 | 44 829 |
| 1989 | 116 023 | 92 110 | 23 913 | 65 866 | 21 484 | 44 382 | 115 | 304 | -189 | 68 106 |
| 1990 | 123 938 | 95 161 | 28 777 | 60 048 | 25 196 | 34 852 | 132 | 178 | -46 | 63 583 |
| 1991 | 123 737 | 95 202 | 28 535 | 49 731 | 24 745 | 24 986 | 75 | 101 | -26 | 53 495 |
| 1992 | 122 848 | 94 710 | 28 138 | 45 348 | 25 726 | 19 622 | 71 | 126 | -55 | 47 705 |

| År | Vigda | Skilda | Natura- lise- ringar | Död- födda | Döda under första levnads- året | | | Därav under första levnads- dygnet | | |
|------|---------|--------|----------------------------|---------------|------------------------------------|---------|----------|---------------------------------------|---------|----------|
| | | | | | Män | Kvinnor | Samtliga | Män | Kvinnor | Samtliga |
| 1940 | 59 166 | 3 489 | 454 | 2 819 | 2 174 | 1 584 | 3 758 | 374 | 291 | 665 |
| 1941 | 58 102 | 3 535 | 428 | 2 589 | 2 096 | 1 589 | 3 685 | 353 | 306 | 659 |
| 1942 | 63 659 | 4 212 | 431 | 2 607 | 1 928 | 1 409 | 3 337 | 412 | 293 | 705 |
| 1943 | 62 803 | 4 747 | 777 | 2 801 | 2 127 | 1 502 | 3 629 | 462 | 330 | 792 |
| 1944 | 64 627 | 5 423 | 731 | 3 187 | 2 469 | 1 726 | 4 195 | 492 | 370 | 862 |
| 1945 | 64 280 | 6 463 | 1 145 | 3 330 | 2 351 | 1 703 | 4 054 | 517 | 380 | 897 |
| 1946 | 63 800 | 6 988 | 1 967 | 2 935 | 2 008 | 1 508 | 3 516 | 518 | 321 | 839 |
| 1947 | 59 670 | 7 058 | 2 404 | 2 786 | 1 867 | 1 401 | 3 268 | 440 | 324 | 764 |
| 1948 | 58 009 | 6 782 | 3 689 | 2 512 | 1 753 | 1 183 | 2 936 | 445 | 295 | 740 |
| 1949 | 55 288 | 7 609 | 2 968 | 2 489 | 1 632 | 1 191 | 2 823 | 436 | 313 | 749 |
| 1950 | 54 222 | 8 008 | 2 342 | 2 340 | 1 410 | 1 011 | 2 421 | 372 | 263 | 635 |
| 1951 | 54 247 | 8 431 | 2 610 | 2 163 | 1 385 | 993 | 2 378 | 376 | 248 | 624 |
| 1952 | 53 314 | 8 185 | 6 253 | 2 052 | 1 264 | 943 | 2 207 | 338 | 259 | 597 |
| 1953 | 53 152 | 8 393 | 8 327 | 2 007 | 1 191 | 873 | 2 064 | 314 | 237 | 551 |
| 1954 | 53 008 | 8 588 | 9 235 | 1 811 | 1 191 | 775 | 1 966 | 323 | 217 | 540 |
| 1955 | 52 250 | 8 785 | 10 686 | 1 819 | 1 070 | 801 | 1 871 | 314 | 220 | 534 |
| 1956 | 51 719 | 8 608 | 9 450 | 1 836 | 1 067 | 804 | 1 871 | 321 | 242 | 563 |
| 1957 | 52 529 | 8 858 | 9 068 | 1 700 | 1 091 | 813 | 1 904 | 316 | 240 | 556 |
| 1958 | 50 785 | 8 657 | 9 359 | 1 673 | 987 | 691 | 1 678 | 286 | 208 | 494 |
| 1959 | 50 168 | 8 761 | 10 727 | 1 576 | 1 043 | 699 | 1 742 | 308 | 196 | 504 |
| 1960 | 50 149 | 8 958 | 8 452 | 1 418 | 993 | 706 | 1 699 | 406 | 248 | 654 |
| 1961 | 52 449 | 8 696 | 7 745 | 1 340 | 950 | 697 | 1 647 | 286 | 247 | 533 |
| 1962 | 53 913 | 8 849 | 8 432 | 1 348 | 971 | 684 | 1 655 | 328 | 239 | 567 |
| 1963 | 53 480 | 8 496 | 9 522 | 1 367 | 1 014 | 721 | 1 735 | 340 | 223 | 563 |
| 1964 | 58 439 | 9 169 | 9 819 | 1 391 | 1 001 | 743 | 1 744 | 308 | 248 | 556 |
| 1965 | 59 963 | 9 563 | 10 529 | 1 268 | 926 | 713 | 1 639 | 320 | 234 | 554 |
| 1966 | 61 101 | 10 288 | 11 535 | 1 237 | 922 | 627 | 1 549 | 303 | 196 | 499 |
| 1967 | 56 561 | 10 722 | 9 431 | 1 157 | 892 | 668 | 1 560 | 311 | 228 | 539 |
| 1968 | 52 291 | 11 228 | 8 164 | 1 026 | 864 | 614 | 1 478 | 293 | 229 | 522 |
| 1969 | 48 357 | 12 140 | 11 655 | 871 | 773 | 491 | 1 264 | 262 | 137 | 399 |
| 1970 | 43 278 | 12 943 | 11 539 | 929 | 711 | 501 | 1 212 | 245 | 149 | 394 |
| 1971 | 39 918 | 13 540 | 9 421 | 905 | 740 | 530 | 1 270 | 238 | 174 | 412 |
| 1972 | 38 636 | 15 179 | 10 305 | 764 | 734 | 481 | 1 215 | 243 | 133 | 376 |
| 1973 | 38 251 | 16 021 | 12 900 | 788 | 609 | 473 | 1 082 | 215 | 163 | 378 |
| 1974 | 44 864 | 26 802 | 16 153 | 732 | 597 | 453 | 1 050 | 200 | 135 | 335 |
| 1975 | 44 103 | 25 383 | 16 705 | 603 | 522 | 372 | 894 | 164 | 121 | 285 |
| 1976 | 44 790 | 21 702 | 22 089 | 545 | 460 | 358 | 818 | 122 | 111 | 233 |
| 1977 | 40 370 | 20 391 | 24 907 | 492 | 445 | 328 | 773 | 125 | 99 | 224 |
| 1978 | 37 844 | 20 317 | 23 146 | 455 | 424 | 303 | 727 | 104 | 77 | 181 |
| 1979 | 37 300 | 20 322 | 23 553 | 442 | 417 | 304 | 721 | 105 | 85 | 190 |
| 1980 | 37 569 | 19 887 | 20 833 | 436 | 402 | 269 | 671 | 114 | 59 | 173 |
| 1981 | 37 793 | 20 198 | 18 858 | 380 | 355 | 298 | 653 | 83 | 73 | 156 |
| 1982 | 37 051 | 20 766 | 18 303 | 374 | 341 | 294 | 635 | 82 | 84 | 166 |
| 1983 | 36 210 | 20 618 | 18 327 | 340 | 333 | 313 | 646 | 77 | 54 | 131 |
| 1984 | 36 849 | 20 377 | 21 844 | 381 | 350 | 251 | 601 | 74 | 59 | 133 |
| 1985 | 38 297 | 19 763 | 20 498 | 388 | 366 | 300 | 666 | 73 | 59 | 132 |
| 1986 | 38 906 | 19 107 | 20 695 | 423 | 346 | 259 | 605 | 86 | 60 | 146 |
| 1987 | 41 223 | 18 426 | 19 958 | 412 | 358 | 283 | 641 | 70 | 63 | 133 |
| 1988 | 44 229 | 17 746 | 17 966 | 422 | 380 | 272 | 652 | 88 | 53 | 141 |
| 1989 | 108 919 | 18 862 | 17 552 | 423 | 392 | 278 | 670 | 90 | 63 | 153 |
| 1990 | 40 477 | 19 357 | 16 770 | 443 | 421 | 318 | 739 | 93 | 82 | 175 |
| 1991 | 36 836 | 20 149 | 27 663 | 464 | 421 | 340 | 761 | 72 | 75 | 147 |
| 1992 | 37 173 | 21 907 | 29 389 | 396 | 378 | 279 | 657 | 70 | 57 | 127 |

Tabell 2.1 (forts)

Befolkningsförändringar i sammandrag 1940–1992

| År | Naturlig folkökning | | | Utrikes omflyttning | | | Överföringar från och till obefintligregistret | | | Hela folkökningen |
|-------------------------------------|---------------------|-------|------------|---------------------|-------------|------------|--|------|------------|-------------------|
| | Levande födda | Döda | Över-skott | Immi-granter | Emi-granter | Över-skott | Från | Till | Över-skott | |
| På 1 000 av medelfolkmängden | | | | | | | | | | |
| 1940 | 15,07 | 11,44 | 3,63 | 1,07 | 0,49 | 0,58 | 0,70 | 0,51 | 0,20 | 4,74 |
| 1941 | 15,61 | 11,26 | 4,35 | 0,67 | 0,17 | 0,49 | 1,03 | 0,46 | 0,57 | 5,48 |
| 1942 | 17,72 | 9,91 | 7,81 | 0,47 | 0,15 | 0,33 | 0,31 | 0,42 | -0,12 | 8,04 |
| 1943 | 19,32 | 10,18 | 9,14 | 0,96 | 0,11 | 0,86 | 0,30 | 0,46 | -0,16 | 9,96 |
| 1944 | 20,58 | 11,02 | 9,56 | 2,03 | 0,08 | 1,95 | 0,29 | 0,41 | -0,12 | 11,36 |
| 1945 | 20,40 | 10,84 | 9,56 | 3,18 | 1,24 | 1,94 | 0,54 | 0,52 | 0,02 | 11,51 |
| 1946 | 19,74 | 10,51 | 9,23 | 4,68 | 1,03 | 3,65 | 0,38 | 0,47 | -0,10 | 13,93 |
| 1947 | 18,93 | 10,82 | 8,11 | 4,62 | 0,95 | 3,67 | 0,34 | 0,42 | -0,08 | 11,52 |
| 1948 | 18,40 | 9,83 | 8,57 | 4,78 | 1,42 | 3,36 | 0,26 | 0,43 | -0,17 | 12,03 |
| 1949 | 17,44 | 10,00 | 7,44 | 3,45 | 2,04 | 1,41 | 0,25 | 0,31 | -0,05 | 8,81 |
| 1950 | 16,45 | 10,02 | 6,43 | 3,98 | 1,83 | 2,15 | 0,19 | 0,46 | -0,27 | 8,31 |
| 1951 | 15,58 | 9,87 | 5,71 | 4,47 | 2,34 | 2,12 | 0,17 | 0,45 | -0,28 | 7,55 |
| 1952 | 15,47 | 9,58 | 5,89 | 3,69 | 2,11 | 1,58 | 0,17 | 0,39 | -0,22 | 7,24 |
| 1953 | 15,36 | 9,70 | 5,66 | 2,67 | 2,44 | 0,24 | 0,16 | 0,35 | -0,19 | 5,71 |
| 1954 | 14,57 | 9,57 | 5,00 | 2,89 | 1,92 | 0,97 | 0,15 | 0,37 | -0,22 | 5,75 |
| 1955 | 14,78 | 9,45 | 5,33 | 4,14 | 1,75 | 2,40 | 0,15 | 0,34 | -0,19 | 7,53 |
| 1956 | 14,76 | 9,60 | 5,16 | 3,83 | 2,01 | 1,82 | 0,15 | 0,29 | -0,14 | 6,84 |
| 1957 | 14,55 | 9,93 | 4,62 | 4,48 | 2,05 | 2,44 | 0,13 | 0,34 | -0,21 | 6,85 |
| 1958 | 14,24 | 9,59 | 4,65 | 2,98 | 1,92 | 1,06 | 0,11 | 0,34 | -0,23 | 5,48 |
| 1959 | 14,07 | 9,52 | 4,55 | 2,56 | 2,10 | 0,47 | 0,11 | 0,38 | -0,28 | 4,74 |
| 1960 | 13,66 | 10,04 | 3,62 | 3,49 | 2,02 | 1,47 | 0,10 | 0,41 | -0,31 | 4,79 |
| 1961 | 13,90 | 9,78 | 4,12 | 3,94 | 2,00 | 1,94 | 0,12 | 0,32 | -0,20 | 5,86 |
| 1962 | 14,19 | 10,16 | 4,03 | 3,32 | 1,97 | 1,34 | 0,11 | 0,31 | -0,20 | 5,17 |
| 1963 | 14,85 | 10,05 | 4,80 | 3,54 | 2,02 | 1,53 | 0,12 | 0,34 | -0,22 | 6,10 |
| 1964 | 16,01 | 10,01 | 6,00 | 5,00 | 2,05 | 2,95 | 0,13 | 0,25 | -0,12 | 8,84 |
| 1965 | 15,88 | 10,11 | 5,77 | 6,41 | 2,07 | 4,35 | 0,11 | 0,23 | -0,12 | 10,00 |
| 1966 | 15,80 | 10,05 | 5,75 | 6,02 | 2,53 | 3,49 | 0,10 | 0,30 | -0,20 | 9,04 |
| 1967 | 15,42 | 10,14 | 5,28 | 3,81 | 2,54 | 1,27 | 0,09 | 0,33 | -0,24 | 6,32 |
| 1968 | 14,29 | 10,42 | 3,87 | 4,55 | 2,93 | 1,62 | 0,08 | 0,23 | -0,15 | 5,34 |
| 1969 | 13,51 | 10,46 | 3,05 | 8,10 | 2,56 | 5,54 | 0,08 | 0,07 | 0,01 | 8,60 |
| 1970 | 13,70 | 9,95 | 3,75 | 9,61 | 3,56 | 6,05 | 0,05 | 0,02 | 0,03 | 9,83 |
| 1971 | 14,14 | 10,21 | 3,92 | 5,26 | 4,88 | 0,38 | 0,04 | 0,05 | -0,01 | 4,29 |
| 1972 | 13,82 | 10,35 | 3,47 | 3,68 | 5,12 | -1,44 | 0,03 | 0,13 | -0,10 | 1,93 |
| 1973 | 13,48 | 10,53 | 2,95 | 3,62 | 4,96 | -1,34 | 0,03 | 0,15 | -0,13 | 1,49 |
| 1974 | 13,46 | 10,58 | 2,89 | 4,59 | 3,47 | 1,11 | 0,04 | 0,13 | -0,09 | 3,91 |
| 1975 | 12,65 | 10,77 | 1,88 | 5,39 | 3,33 | 2,06 | 0,04 | 0,11 | -0,07 | 3,87 |
| 1976 | 11,96 | 11,03 | 0,93 | 5,53 | 3,10 | 2,43 | 0,03 | 0,05 | -0,02 | 3,34 |
| 1977 | 11,64 | 10,69 | 0,95 | 5,33 | 2,55 | 2,78 | 0,03 | 0,06 | -0,03 | 3,70 |
| 1978 | 11,27 | 10,84 | 0,43 | 4,37 | 2,68 | 1,69 | 0,02 | 0,07 | -0,04 | 2,08 |
| 1979 | 11,61 | 10,98 | 0,62 | 4,46 | 2,83 | 1,63 | 0,02 | 0,03 | -0,01 | 2,25 |
| 1980 | 11,68 | 11,05 | 0,63 | 4,74 | 3,59 | 1,15 | 0,02 | 0,03 | -0,01 | 1,78 |
| 1981 | 11,31 | 11,06 | 0,24 | 3,88 | 3,54 | 0,34 | 0,01 | 0,01 | 0,00 | 0,58 |
| 1982 | 11,14 | 10,89 | 0,25 | 3,65 | 3,41 | 0,24 | 0,01 | 0,03 | -0,02 | 0,47 |
| 1983 | 11,02 | 10,90 | 0,12 | 3,30 | 3,03 | 0,27 | 0,01 | 0,05 | -0,04 | 0,35 |
| 1984 | 11,26 | 10,85 | 0,41 | 3,78 | 2,74 | 1,04 | 0,01 | 0,02 | -0,01 | 1,44 |
| 1985 | 11,79 | 11,26 | 0,53 | 3,97 | 2,64 | 1,33 | 0,01 | 0,02 | -0,01 | 1,85 |
| 1986 | 12,18 | 11,15 | 1,03 | 4,72 | 2,93 | 1,79 | 0,01 | 0,06 | -0,05 | 2,78 |
| 1987 | 12,47 | 11,11 | 1,36 | 5,08 | 2,46 | 2,62 | 0,01 | 0,14 | -0,13 | 3,88 |
| 1988 | 13,29 | 11,47 | 1,82 | 6,06 | 2,54 | 3,51 | 0,02 | 0,04 | -0,02 | 5,31 |
| 1989 | 13,66 | 10,85 | 2,82 | 7,75 | 2,53 | 5,22 | 0,01 | 0,04 | -0,02 | 8,01 |
| 1990 | 14,48 | 11,12 | 3,36 | 7,02 | 2,94 | 4,07 | 0,02 | 0,02 | -0,01 | 7,43 |
| 1991 | 14,36 | 11,05 | 3,31 | 5,77 | 2,87 | 2,90 | 0,01 | 0,01 | 0,00 | 6,21 |
| 1992 | 14,17 | 10,93 | 3,25 | 5,23 | 2,97 | 2,26 | 0,01 | 0,01 | -0,01 | 5,50 |

| År | Vigda | Skilda | Natura- lise- ringar | Död- födda | Döda under första levnads- året | | | Därav under första levnads- dygnet | | |
|---------------------------------------|-------|--------|----------------------------|---------------|------------------------------------|---------|----------|---------------------------------------|---------|----------|
| | | | | | Män | Kvinnor | Samtliga | Män | Kvinnor | Samtliga |
| På 1 000 av medelfolkvärdet 1) | | | | | | | | | | |
| 1940 | 9,31 | 0,55 | 0,07 | 29,43 | 44,16 | 34,03 | 39,24 | 7,60 | 6,25 | 6,94 |
| 1941 | 9,09 | 0,56 | 0,07 | 25,30 | 40,98 | 32,71 | 36,95 | 6,90 | 6,30 | 6,61 |
| 1942 | 9,90 | 0,65 | 0,07 | 22,36 | 32,90 | 25,45 | 29,28 | 7,03 | 5,29 | 6,19 |
| 1943 | 9,68 | 0,73 | 0,12 | 21,85 | 33,06 | 24,60 | 28,94 | 7,18 | 5,40 | 6,32 |
| 1944 | 9,85 | 0,83 | 0,11 | 23,06 | 35,41 | 26,45 | 31,08 | 7,06 | 5,67 | 6,39 |
| 1945 | 9,69 | 0,97 | 0,17 | 24,01 | 33,61 | 26,03 | 29,95 | 7,39 | 5,81 | 6,63 |
| 1946 | 9,50 | 1,04 | 0,29 | 21,66 | 29,43 | 23,43 | 26,52 | 7,59 | 4,99 | 6,33 |
| 1947 | 8,77 | 1,04 | 0,35 | 21,18 | 28,19 | 22,40 | 25,38 | 6,64 | 5,18 | 5,93 |
| 1948 | 8,43 | 0,99 | 0,54 | 19,44 | 26,97 | 19,18 | 23,18 | 6,85 | 4,78 | 5,84 |
| 1949 | 7,95 | 1,09 | 0,43 | 20,11 | 26,12 | 20,26 | 23,28 | 6,98 | 5,23 | 6,18 |
| 1950 | 7,73 | 1,14 | 0,33 | 19,87 | 23,64 | 18,13 | 20,98 | 6,24 | 4,72 | 5,50 |
| 1951 | 7,67 | 1,19 | 0,37 | 19,26 | 24,38 | 18,61 | 21,59 | 6,62 | 4,65 | 5,66 |
| 1952 | 7,48 | 1,15 | 0,88 | 18,28 | 22,22 | 17,69 | 20,03 | 5,94 | 4,86 | 5,42 |
| 1953 | 7,41 | 1,17 | 1,16 | 17,90 | 20,95 | 16,38 | 18,74 | 5,52 | 4,45 | 5,00 |
| 1954 | 7,35 | 1,19 | 1,28 | 16,94 | 21,98 | 15,22 | 18,71 | 5,96 | 4,26 | 5,14 |
| 1955 | 7,19 | 1,21 | 1,47 | 16,67 | 19,37 | 15,38 | 17,44 | 5,69 | 4,22 | 4,98 |
| 1956 | 7,07 | 1,18 | 1,29 | 16,72 | 19,04 | 15,48 | 17,33 | 5,73 | 4,66 | 5,21 |
| 1957 | 7,13 | 1,20 | 1,23 | 15,62 | 19,89 | 15,54 | 17,77 | 5,76 | 4,59 | 5,19 |
| 1958 | 6,85 | 1,17 | 1,26 | 15,61 | 18,11 | 13,55 | 15,90 | 5,25 | 4,08 | 4,68 |
| 1959 | 6,73 | 1,18 | 1,44 | 14,82 | 19,24 | 13,84 | 16,63 | 5,68 | 3,88 | 4,81 |
| 1960 | 6,70 | 1,20 | 1,13 | 13,68 | 18,95 | 14,17 | 16,62 | 7,75 | 4,98 | 6,40 |
| 1961 | 6,97 | 1,16 | 1,03 | 12,66 | 17,66 | 13,75 | 15,76 | 5,32 | 4,87 | 5,10 |
| 1962 | 7,13 | 1,17 | 1,12 | 12,41 | 17,62 | 13,11 | 15,43 | 5,95 | 4,58 | 5,29 |
| 1963 | 7,03 | 1,12 | 1,25 | 11,96 | 17,39 | 13,21 | 15,37 | 5,83 | 4,09 | 4,99 |
| 1964 | 7,63 | 1,20 | 1,28 | 11,21 | 15,92 | 12,43 | 14,22 | 4,90 | 4,15 | 4,53 |
| 1965 | 7,75 | 1,24 | 1,36 | 10,22 | 14,66 | 11,95 | 13,35 | 5,07 | 3,92 | 4,51 |
| 1966 | 7,83 | 1,32 | 1,48 | 9,93 | 14,49 | 10,50 | 12,56 | 4,76 | 3,28 | 4,05 |
| 1967 | 7,19 | 1,36 | 1,20 | 9,44 | 14,27 | 11,35 | 12,85 | 4,97 | 3,88 | 4,44 |
| 1968 | 6,61 | 1,42 | 1,03 | 8,99 | 14,87 | 11,17 | 13,07 | 5,04 | 4,17 | 4,62 |
| 1969 | 6,07 | 1,52 | 1,46 | 8,03 | 13,90 | 9,44 | 11,74 | 4,71 | 2,63 | 3,71 |
| 1970 | 5,38 | 1,61 | 1,43 | 8,36 | 12,57 | 9,35 | 11,00 | 4,33 | 2,78 | 3,58 |
| 1971 | 4,93 | 1,67 | 1,16 | 7,84 | 12,53 | 9,57 | 11,09 | 4,03 | 3,14 | 3,60 |
| 1972 | 4,76 | 1,87 | 1,27 | 6,76 | 12,68 | 8,85 | 10,82 | 4,20 | 2,45 | 3,35 |
| 1973 | 4,70 | 1,97 | 1,59 | 7,13 | 10,80 | 8,88 | 9,87 | 3,81 | 3,06 | 3,45 |
| 1974 | 5,50 | 3,28 | 1,98 | 6,62 | 10,55 | 8,50 | 9,56 | 3,53 | 2,53 | 3,05 |
| 1975 | 5,38 | 3,10 | 2,04 | 5,79 | 9,80 | 7,38 | 8,63 | 3,08 | 2,40 | 2,75 |
| 1976 | 5,45 | 2,64 | 2,69 | 5,51 | 9,10 | 7,49 | 8,32 | 2,41 | 2,32 | 2,37 |
| 1977 | 4,89 | 2,47 | 3,02 | 5,10 | 8,98 | 7,05 | 8,05 | 2,52 | 2,13 | 2,33 |
| 1978 | 4,57 | 2,45 | 2,80 | 4,86 | 8,86 | 6,67 | 7,80 | 2,17 | 1,70 | 1,94 |
| 1979 | 4,50 | 2,45 | 2,84 | 4,57 | 8,44 | 6,49 | 7,49 | 2,12 | 1,81 | 1,97 |
| 1980 | 4,52 | 2,39 | 2,51 | 4,47 | 8,06 | 5,70 | 6,91 | 2,29 | 1,25 | 1,78 |
| 1981 | 4,54 | 2,43 | 2,27 | 4,02 | 7,38 | 6,49 | 6,94 | 1,72 | 1,59 | 1,66 |
| 1982 | 4,45 | 2,49 | 2,20 | 4,02 | 7,14 | 6,53 | 6,85 | 1,72 | 1,87 | 1,79 |
| 1983 | 4,35 | 2,48 | 2,20 | 3,69 | 7,04 | 7,04 | 7,04 | 1,63 | 1,21 | 1,43 |
| 1984 | 4,42 | 2,44 | 2,62 | 4,04 | 7,24 | 5,51 | 6,40 | 1,53 | 1,30 | 1,42 |
| 1985 | 4,59 | 2,37 | 2,45 | 3,93 | 7,21 | 6,29 | 6,76 | 1,44 | 1,24 | 1,34 |
| 1986 | 4,65 | 2,28 | 2,47 | 4,13 | 6,60 | 5,23 | 5,93 | 1,64 | 1,21 | 1,43 |
| 1987 | 4,91 | 2,19 | 2,37 | 3,92 | 6,68 | 5,53 | 6,12 | 1,31 | 1,23 | 1,27 |
| 1988 | 5,24 | 2,10 | 2,13 | 3,75 | 6,57 | 5,01 | 5,82 | 1,52 | 0,98 | 1,26 |
| 1989 | 12,82 | 2,22 | 2,07 | 3,63 | 6,57 | 4,93 | 5,77 | 1,51 | 1,12 | 1,32 |
| 1990 | 4,73 | 2,26 | 1,96 | 3,56 | 6,62 | 5,27 | 5,96 | 1,46 | 1,36 | 1,41 |
| 1991 | 4,27 | 2,34 | 3,21 | 3,74 | 6,61 | 5,67 | 6,15 | 1,13 | 1,25 | 1,19 |
| 1992 | 4,29 | 2,53 | 3,39 | 3,21 | 5,98 | 4,68 | 5,35 | 1,11 | 0,96 | 1,03 |

1) Dödfödda har räknats på 1 000 av antalet levande födda och dödfödda. Döda under första levnadsåret och döda under första levnadsdygnet är räknade på 1 000 av antalet levande födda.

Tabell 2.2

Befolkningsförändringar länsvis 1992

Population changes by county 1992

| Län | Folk- mängd 1991– 12-31 1) | Naturlig folkökning | | | Inrikes omflyttning | | | Utrikes omflyttning | | | Överföringar från och till obefintligregistret | | |
|-------------------------|-------------------------------------|---------------------|--------|----------------|---------------------|-----------------|----------------|---------------------|-----------------|----------------|---|------|----------------|
| | | Levande födda | Döda | Över- skott | Inflyt- tade | Utflyt- tade | Över- skott | Immi- granter | Emi- granter | Över- skott | Från | Till | Över- skott |
| Stockholms län | 1 654 511 | 25 546 | 15 734 | 9 812 | 23 871 | 22 598 | 1 273 | 12 247 | 8 100 | 4 147 | 41 | 86 | -45 |
| Uppsala län | 273 918 | 4 209 | 2 455 | 1 754 | 9 012 | 7 274 | 1 738 | 2 220 | 1 044 | 1 176 | 2 | | 2 |
| Södermanlands län | 256 818 | 3 439 | 2 916 | 523 | 5 565 | 5 813 | -248 | 1 390 | 603 | 787 | 1 | 2 | -1 |
| Östergötlands län | 406 100 | 5 763 | 4 515 | 1 248 | 6 679 | 6 684 | -5 | 1 687 | 764 | 923 | | | |
| Jönköpings län | 309 738 | 4 482 | 3 456 | 1 026 | 4 711 | 6 341 | -1 630 | 1 429 | 708 | 721 | | | |
| Kronobergs län | 178 612 | 2 460 | 1 867 | 593 | 3 349 | 3 836 | -487 | 856 | 609 | 247 | 1 | 1 | |
| Kalmar län | 241 883 | 3 284 | 3 077 | 207 | 4 116 | 4 896 | -780 | 937 | 334 | 603 | 5 | | |
| Gotlands län | 57 383 | 796 | 645 | 151 | 995 | 1 103 | -108 | 199 | 43 | 156 | | | |
| Blekinge län | 151 168 | 1 891 | 1 831 | 60 | 2 562 | 2 696 | -134 | 388 | 227 | 161 | | | |
| Kristianstads län | 291 468 | 4 026 | 3 264 | 762 | 6 318 | 6 017 | 301 | 1 032 | 560 | 472 | | 5 | |
| Malmöhus län | 786 757 | 10 684 | 8 646 | 2 038 | 13 481 | 10 167 | 3 314 | 4 620 | 3 058 | 1 562 | 5 | 9 | -4 |
| Hallands län | 257 874 | 3 641 | 2 528 | 1 113 | 6 592 | 4 872 | 1 720 | 1 008 | 539 | 469 | | | |
| Göteborgs och Bohus län | 742 550 | 10 959 | 7 918 | 3 041 | 16 641 | 15 647 | 994 | 4 429 | 3 196 | 1 233 | 5 | 5 | 0 |
| Älvsborgs län | 444 259 | 6 436 | 4 866 | 1 570 | 9 173 | 9 743 | -570 | 1 756 | 1 100 | 656 | | 1 | -1 |
| Skaraborgs län | 278 162 | 4 096 | 3 190 | 906 | 4 438 | 4 981 | -543 | 823 | 479 | 344 | 2 | 1 | |
| Värmlands län | 284 187 | 3 834 | 3 662 | 172 | 4 326 | 4 603 | -277 | 1 360 | 753 | 607 | 3 | 2 | 1 |
| Örebro län | 273 608 | 3 663 | 3 270 | 393 | 4 588 | 5 337 | -749 | 1 491 | 438 | 1 053 | | 1 | -1 |
| Västmanlands län | 259 438 | 3 626 | 2 835 | 791 | 4 464 | 5 322 | -858 | 1 491 | 762 | 729 | | 4 | -4 |
| Kopparbergs län | 290 388 | 3 995 | 3 784 | 211 | 4 488 | 5 370 | -882 | 984 | 428 | 556 | | 1 | |
| Gävleborgs län | 289 339 | 3 797 | 3 650 | 147 | 4 000 | 5 016 | -1 016 | 1 111 | 377 | 734 | 4 | 7 | |
| Västernorrlands län | 261 280 | 3 219 | 3 295 | -76 | 3 557 | 4 803 | -1 246 | 1 197 | 324 | 873 | 2 | 1 | |
| Jämtlands län | 136 009 | 1 709 | 1 749 | -40 | 2 726 | 3 059 | -333 | 477 | 227 | 250 | | | 0 |
| Västerbottens län | 253 835 | 3 691 | 2 820 | 871 | 4 880 | 4 390 | 490 | 1 224 | 434 | 790 | | | |
| Norrbottnens län | 264 834 | 3 602 | 2 737 | 865 | 3 648 | 3 612 | 36 | 992 | 619 | 373 | | | 0 |
| Hela riket | 8 644 119 | 122 848 | 94 710 | 28 138 | 154 180 | 154 180 | 0 | 45 348 | 25 726 | 19 622 | 71 | 126 | -55 |

1) Enligt indelningen 1 januari året därpå.

2) Se avsnittet definitioner, framställningssätt och kvalitet, punkt 15, där bristen på konsistens mellan folkmängdsredovisningen och befolkningsförändringar utreds.

| Hela folkökningen | Folkmängd 1991–12–31 (+) tillkomna (-) avgångna (-) folkmängd 1992–12–31 2) | Folkmängd 1992-12-31 1) | På 1 000 av medelfolkmängden | | | | | | | | | Folkökning |
|-------------------|---|-------------------------|------------------------------|-------|-----------|---------------------|------------|-----------|---------------------|-------------|-----------|------------|
| | | | Naturlig folkökning | | | Inrikes omflyttning | | | Utrikes omflyttning | | | |
| | | | Levande födda | Döda | Överskott | Inflyttade | Utflyttade | Överskott | Immi-granter | Emi-granter | Överskott | |
| 15 187 | -142 | 1 669 840 | 15,37 | 9,47 | 5,90 | 14,36 | 13,60 | 0,77 | 7,37 | 4,87 | 2,49 | 9,14 |
| 4 670 | -22 | 278 610 | 15,24 | 8,89 | 6,35 | 32,62 | 26,33 | 6,29 | 8,04 | 3,78 | 4,26 | 16,90 |
| 1 061 | 21 | 257 858 | 13,36 | 11,33 | 2,03 | 21,63 | 22,59 | -0,96 | 5,40 | 2,34 | 3,06 | 4,12 |
| 2 166 | -2 | 408 268 | 14,15 | 11,09 | 3,06 | 16,40 | 16,42 | -0,01 | 4,14 | 1,88 | 2,27 | 5,32 |
| 117 | -12 | 309 867 | 14,47 | 11,16 | 3,31 | 15,21 | 20,47 | -5,26 | 4,61 | 2,29 | 2,33 | 0,38 |
| 353 | 4 | 178 961 | 13,76 | 10,44 | 3,32 | 18,73 | 21,46 | -2,72 | 4,79 | 3,41 | 1,38 | 1,97 |
| 30 | 1 | 241 912 | 13,58 | 12,72 | 0,86 | 17,02 | 20,24 | -3,22 | 3,87 | 1,38 | 2,49 | 0,12 |
| 199 | 4 | 57 578 | 13,85 | 11,22 | 2,63 | 17,31 | 19,19 | -1,88 | 3,46 | 0,75 | 2,71 | 3,46 |
| 87 | -11 | 151 266 | 12,51 | 12,11 | 0,40 | 16,94 | 17,83 | -0,89 | 2,57 | 1,50 | 1,06 | 0,58 |
| 1 535 | 10 | 292 993 | 13,78 | 11,17 | 2,61 | 21,62 | 20,59 | 1,03 | 3,53 | 1,92 | 1,62 | 5,25 |
| 6 910 | -29 | 793 696 | 13,52 | 10,94 | 2,58 | 17,06 | 12,87 | 4,19 | 5,85 | 3,87 | 1,98 | 8,74 |
| 3 302 | 4 | 261 172 | 14,03 | 9,74 | 4,29 | 25,40 | 18,77 | 6,63 | 3,88 | 2,08 | 1,81 | 12,72 |
| 5 268 | -31 | 747 849 | 14,71 | 10,63 | 4,08 | 22,33 | 21,00 | 1,33 | 5,94 | 4,29 | 1,65 | 7,07 |
| 1 655 | -7 | 445 921 | 14,46 | 10,93 | 3,53 | 20,61 | 21,89 | -1,28 | 3,95 | 2,47 | 1,47 | 3,72 |
| 707 | 9 | 278 860 | 14,71 | 11,45 | 3,25 | 15,93 | 17,88 | -1,95 | 2,95 | 1,72 | 1,24 | 2,54 |
| 503 | -1 | 284 691 | 13,48 | 12,87 | 0,60 | 15,21 | 16,18 | -0,97 | 4,78 | 2,65 | 2,13 | 1,77 |
| 696 | -21 | 274 325 | 13,37 | 11,94 | 1,43 | 16,75 | 19,48 | -2,73 | 5,44 | 1,60 | 3,84 | 2,54 |
| 658 | 0 | 260 096 | 13,96 | 10,91 | 3,05 | 17,18 | 20,49 | -3,30 | 5,74 | 2,93 | 2,81 | 2,53 |
| -115 | 28 | 290 245 | 13,76 | 13,03 | 0,73 | 15,46 | 18,50 | -3,04 | 3,39 | 1,47 | 1,92 | -0,40 |
| -135 | 14 | 289 190 | 13,13 | 12,62 | 0,51 | 13,83 | 17,34 | -3,51 | 3,84 | 1,30 | 2,54 | -0,47 |
| -449 | 2 | 260 829 | 12,33 | 12,62 | -0,29 | 13,63 | 18,40 | -4,77 | 4,59 | 1,24 | 3,34 | -1,72 |
| -123 | -24 | 135 910 | 12,57 | 12,86 | -0,29 | 20,05 | 22,50 | -2,45 | 3,51 | 1,67 | 1,84 | -0,90 |
| 2 151 | -1 | 255 987 | 14,48 | 11,06 | 3,42 | 19,14 | 17,22 | 1,92 | 4,80 | 1,70 | 3,10 | 8,44 |
| 1 274 | 19 | 266 089 | 13,57 | 10,31 | 3,26 | 13,74 | 13,61 | 0,14 | 3,74 | 2,33 | 1,41 | 4,80 |
| 47 705 | -189 | 8 692 013 | 14,17 | 10,93 | 3,25 | 17,79 | 17,79 | 0,00 | 5,23 | 2,97 | 2,26 | 5,50 |

Tabell 2.3
Befolkningsförändringar civilståndsvís 1992
 Population changes by marital status 1992

| | Män Ogifta | Gifta | Änk- lingar | Från- skilda | Samt- liga | Kvinnor Ogifta | Gifta | Änkor | Från- skilda | Samt- liga |
|--|---------------|-----------|----------------|-----------------|---------------|-------------------|-----------|---------|-----------------|---------------|
| Folkmängd 1991-12-31 | 2 187 807 | 1 697 401 | 114 087 | 271 328 | 4 270 623 | 1 871 518 | 1 701 437 | 457 415 | 343 126 | 4 373 496 |
| Tillkomna under året | | | | | | | | | | |
| Levande födda | 63 193 | . | . | . | 63 193 | 59 655 | . | . | . | 59 655 |
| Gifta första gången | . | 29 924 | . | . | . | . | 29 813 | . | . | . |
| Omgifta änklingar och änkor | . | 439 | . | . | . | . | 260 | . | . | . |
| Omgifta fränskilda | . | 7 356 | . | . | . | . | 7 100 | . | . | . |
| Nyblivna änklingar och änkor | . | . | 10 451 | . | . | . | . | 24 115 | . | . |
| Nyblivna fränskilda | . | . | . | 21 504 | . | . | . | . | 21 907 | . |
| Immigranter | 14 447 | 7 621 | 95 | 777 | 22 940 | 11 449 | 9 767 | 457 | 735 | 22 408 |
| Från obefintlig- registret | 35 | 4 | 1 | 19 | 59 | 4 | 4 | . | 4 | 12 |
| Samtliga | 77 675 | 45 344 | 10 547 | 22 300 | 86 192 | 71 108 | 46 944 | 24 572 | 22 646 | 82 075 |
| Avgångna under året | | | | | | | | | | |
| Gifta första gången | 29 924 | . | . | . | . | 29 813 | . | . | . | . |
| Omgifta änklingar och änkor | . | . | 439 | . | . | . | . | 260 | . | . |
| Omgifta fränskilda | . | . | . | 7 356 | . | . | . | . | 7 100 | . |
| Nyblivna änklingar och änkor | . | 10 451 | . | . | . | . | 24 115 | . | . | . |
| Nyblivna fränskilda | . | 21 504 | . | . | . | . | 21 907 | . | . | . |
| Döda | 8 589 | 24 354 | 10 637 | 4 874 | 48 454 | 6 580 | 10 679 | 25 063 | 3 934 | 46 256 |
| Emigranter | 8 093 | 4 352 | 101 | 1 171 | 13 717 | 6 638 | 4 440 | 204 | 727 | 12 009 |
| Till obefintlig- registret | 43 | 22 | . | 22 | 87 | 22 | 14 | . | 3 | 39 |
| Samtliga | 46 649 | 60 683 | 11 177 | 13 423 | 62 258 | 43 053 | 61 155 | 25 527 | 11 764 | 58 304 |
| Ökning | 31 026 | -15 339 | -630 | 8 877 | 23 934 | 28 055 | -14 211 | -955 | 10 882 | 23 771 |
| Folkmängd 1991-12-31 + till- komna - avgångna - folkmängd 1992-12-31 | 1 382 | -386 | -34 | -990 | -28 | 1 077 | 211 | -209 | -1 240 | -161 |
| Folkmängd 1992-12-31 | 2 217 451 | 1 682 448 | 113 491 | 281 195 | 4 294 585 | 1 898 496 | 1 687 015 | 456 669 | 355 248 | 4 397 428 |

Tabell 2.4

Folkökning länsvis 1988–1992

Increase of population by county 1988–1992

| Län | Folkökning inklusive indelningsändringar i absoluta tal 1) | | | | | Folkökning exklusive indelningsändringar på 1 000 av medelfolkvärdet 2) | | | | |
|-------------------------|---|--------|--------|--------|--------|--|-------|-------|-------|-------|
| | 1988 | 1989 | 1990 | 1991 | 1992 | 1988 | 1989 | 1990 | 1991 | 1992 |
| Stockholms län | 10 881 | 12 593 | 12 038 | 12 842 | 15 329 | 6,75 | 7,75 | 7,35 | 7,79 | 9,22 |
| Uppsala län | 2 737 | 4 262 | 4 097 | 5 083 | 4 692 | 10,56 | 16,23 | 15,35 | 18,73 | 16,98 |
| Södermanlands län | 1 350 | 1 940 | 2 273 | 1 182 | 1 040 | 5,38 | 7,68 | 8,93 | 4,61 | 4,04 |
| Östergötlands län | 1 339 | 2 587 | 3 505 | 3 089 | 2 168 | 3,37 | 6,49 | 8,73 | 7,63 | 5,32 |
| Jönköpings län | 1 546 | 2 569 | 1 700 | 1 448 | 129 | 5,09 | 8,41 | 5,53 | 4,68 | 0,41 |
| Kronobergs län | 1 311 | 1 162 | 1 293 | 730 | 349 | 7,50 | 6,60 | 7,29 | 4,09 | 1,95 |
| Kalmar län | 425 | 1 783 | 1 538 | 781 | 29 | 1,78 | 7,47 | 6,40 | 3,23 | 0,11 |
| Gotlands län | 114 | 457 | 268 | 275 | 195 | 2,02 | 8,07 | 4,70 | 4,80 | 3,39 |
| Blekinge län | -56 | 416 | 604 | 604 | 98 | -0,37 | 2,77 | 4,01 | 4,00 | 0,64 |
| Kristianstads län | 1 911 | 2 836 | 2 624 | 2 190 | 1 525 | 6,75 | 9,94 | 9,11 | 7,54 | 5,21 |
| Malmöhus län | 5 706 | 8 012 | 7 948 | 7 448 | 6 939 | 7,50 | 10,44 | 10,25 | 9,51 | 8,78 |
| Hallands län | 3 040 | 3 542 | 3 766 | 3 149 | 3 298 | 12,36 | 14,21 | 14,89 | 12,28 | 12,70 |
| Göteborgs och Bohus län | 3 304 | 6 043 | 4 273 | 2 605 | 5 299 | 4,53 | 8,24 | 5,79 | 3,51 | 7,11 |
| Älvsborgs län | 3 288 | 4 099 | 3 875 | 2 868 | 1 662 | 7,61 | 9,41 | 8,81 | 6,47 | 3,73 |
| Skaraborgs län | 1 279 | 2 420 | 2 284 | 1 332 | 698 | 4,71 | 8,85 | 8,28 | 4,80 | 2,50 |
| Värmlands län | 1 292 | 1 681 | 735 | 1 077 | 504 | 4,61 | 5,97 | 2,59 | 3,79 | 1,77 |
| Örebro län | 690 | 1 492 | 990 | 1 095 | 717 | 2,55 | 5,51 | 3,63 | 4,01 | 2,61 |
| Västmanlands län | 594 | 1 663 | 1 977 | 951 | 658 | 2,33 | 6,50 | 7,67 | 3,67 | 2,53 |
| Kopparbergs län | 1 077 | 2 260 | 2 400 | 1 321 | -143 | 3,79 | 7,91 | 8,33 | 4,55 | -0,49 |
| Gävleborgs län | 97 | 1 222 | 1 071 | 45 | -149 | 0,33 | 4,24 | 3,70 | 0,15 | -0,51 |
| Västernorrlands län | -368 | 524 | 667 | 125 | -451 | -1,41 | 2,01 | 2,55 | 0,47 | -1,72 |
| Jämtlands län | 727 | 673 | 937 | 283 | -99 | 5,43 | 5,00 | 6,92 | 2,08 | -0,72 |
| Västerbottens län | 1 818 | 2 613 | 1 834 | 1 867 | 2 152 | 7,37 | 10,50 | 7,30 | 7,38 | 8,44 |
| Norrbottnens län | 703 | 1 302 | 897 | 1 099 | 1 255 | 2,69 | 4,96 | 3,40 | 4,15 | 4,72 |
| Hela riket | 44 805 | 68 151 | 63 594 | 53 489 | 47 894 | 5,31 | 8,02 | 7,43 | 6,20 | 5,52 |

1) Här ingår naturlig folkökning (födda - döda), flyttningsöverskott och folkmängdsförändringar beroende på ändringar av länsgränserna.

2) Här ingår naturlig folkökning (födda - döda) och flyttningsöverskott men inte folkmängdsförändringar beroende på ändringar av länsgränserna.

3 Födda

Högt födelsetal

Födelsetalet ökade kraftigt i slutet av 1980-talet. År 1992 föddes 122 848 barn, ungefär 1 000 färre än åren 1990 och 1991.

Kvinnorna över 30 år fortsätter dock att öka sitt barnafödande. Det är bland kvinnorna under 30 år som barnafödandet minskar, vilket innebär att det är förstföderskorna som blivit färre. Medelåldern för barnaföderskorna ökade från 28,6 till 28,8 år.

Födelsetalet för 1992 innebär att det föddes nära 2,1 barn per kvinna, vilket är lika med full reproduktion. Jämfört med andra länder i Väst- och Sydeuropa är fruktsamhetstalet mycket högt i Sverige. I t ex Italien är fruktsamhetstalet så lågt som 1,3, dvs det föds endast 1,3 barn per kvinna.

Det är faktiskt bara Island och Irland som har högre fruktsamhetstal än Sverige i hela Väst- och Sydeuropa.

Det allmänna födelsetalet (antal födda per 1000 av folkmängden) är 14,1 år 1992.

Definitioner och begrepp

Födda

Nyött barn folkbokförs i den församling, i vilken modern vid nedkomsten var folkbokförd. Om hon var upptagen i obefintlig-registret eller vid nedkomsten inte bokförd någonstans folkbokförs barnet i den församling där nedkomsten skedde.

Med levande fött barn avses nyfödd som efter födelsen andats eller visat andra tecken på liv såsom hjärtslag, pulsationer i navelsträngen eller tydliga, spontana rörelser av skelettmuskulaturen. Med dödfött barn avses nyfödd som avlidit efter utgången av tjuugoåttonde havandeskapsveckan (eller, vid ovisshet om tiden, är minst 35 cm lång).

Under 1973 ändrades aviseringarna till SCB av nyfödda. Tidigare angavs barnets ordningsnummer endast för barn födda i bestående äktenskap ingångna 1950 eller senare. Ordningsnumret avsåg makarnas samtliga gemensamma barn såväl levande födda som dödfödda. Från mitten av 1973 innehåller födelseaviseringarna i stället det antal barn som modern oavsett civilstånd, tidigare fött, dels levande, dels dödfödda. Detta har av SCB räknats upp till att avse det nyfödda barnets ordningsnummer.

Den 1 juli 1979 ändrades medborgarskapslagstiftningen. Ändringen avser barn, vars far har utländskt medborgarskap och mor svenskt medborgarskap. Före den 1 juli 1979 blev dessa barn vid födseln utländska medborgare men blir nu svenska medborgare.

Bestämmelsen att barn till svensk mor alltid blir svensk medborgare medför att barn vid födseln i större utsträckning än tidigare förvärvat dubbelt medborgarskap. Inom den svenska folkbokföringen registreras dock enbart det svenska medborgarskapet.

Begreppet född inom respektive utom äktenskapet har med utgången av 1976 utgått ur all lagstiftning. Redovisningen av födda görs från och med 1977 efter moderns civilstånd i samma utsträckning som tidigare för födda inom respektive utom äktenskapet.

I tabell 3.6 redovisas födda efter ordningsnummer i kombination med föräldrarnas vigselår. Här avses ordningsnummer enligt modern oavsett om något barn är fött före vigseln.

Barn till moder som inte är folkbokförd

Under senare år har många barn fötts av flyktingar som inte är folkbokförda i Sverige. Dessa barn räknas som födda i Sverige och ingår i befolkningsstatistiken, vilket inte mödrarna gör. Detta förhållande har lett till att för höga fruktsamhetstal redovisats för kvinnor från några länder, främst från fd Jugoslavien. Tabellerna 3.14, 3.17, 3.18 och 3.19 som visar fruktsamhet i kombination med moderns medborgarskap eller födelseland redovisar fruktsamheten för folkbokförda kvinnor.

Nedanstående tablå visar antalet barn som fötts av icke folkbokförd mor åren 1980 – 1992:

| År | Födda | År | Födda | År | Födda |
|------|-------|------|-------|------|-------|
| 1980 | 257 | 1984 | 245 | 1988 | 914 |
| 1981 | 274 | 1985 | 437 | 1989 | 886 |
| 1982 | 185 | 1986 | 493 | 1990 | 1 151 |
| 1983 | 164 | 1987 | 709 | 1991 | 1 207 |
| | | | | 1992 | 2 296 |

Diagram 3
Antal födda 1940–1992
Number of births 1940–1992

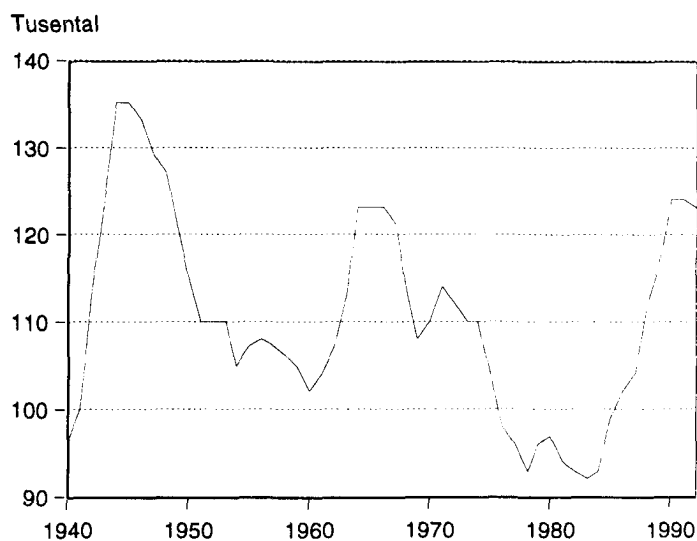
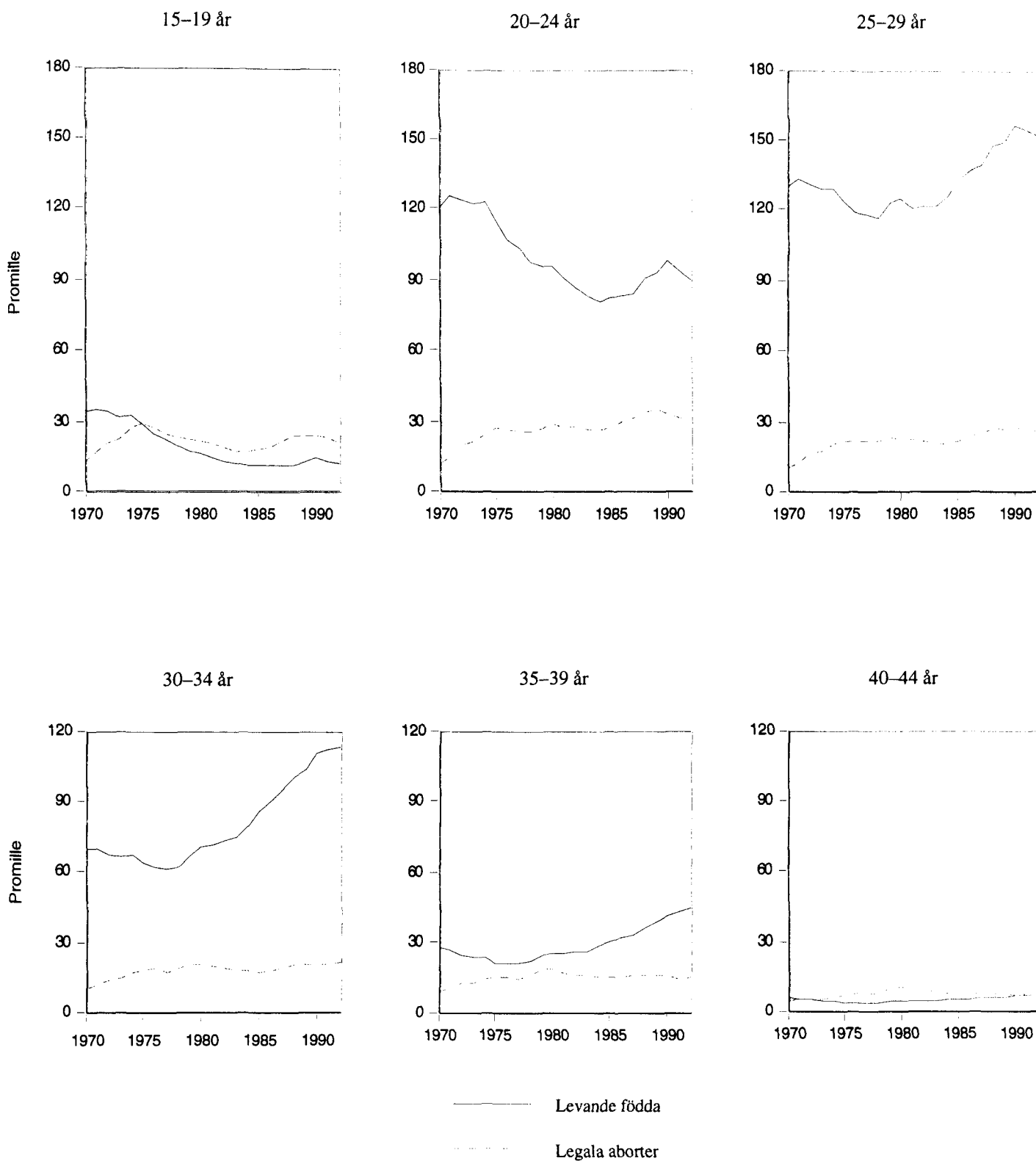


Diagram 4

Åldersdifferentierade fruktsamhetstal och åldersdifferentierade abortfrekvenser 1970–1992

Age-specific fertility rates and age-specific abortion rates 1970–1992



Tabell 3.1

Levande födda och dödfödda efter kön och moderns ålder länsvis m m 1992

Live and still births by sex and age of mother by county etc. 1992

| LÄN STORSTADSOMRÅDEN H-REGIONER RIKSOMRÅDEN | LEVANDE FÖDDA | | | | | | | | | | | DÖDFÖDDA | | | | |
|--|---------------|--------------|--------------|----------------|-------------|--------------|--------------|--------------|--------------|-------------|-----------|------------|------------|------------|--|--|
| | SUMMA | KÖN | | MODERNES ÅLDER | | | | | | | | | SUMMA | KÖN | | |
| | | M | KV | -17 | 18-19 | 20-24 | 25-29 | 30-34 | 35-39 | 40-44 | 45- | M | | KV | | |
| SAMTLIGA | | | | | | | | | | | | | | | | |
| LÄN | | | | | | | | | | | | | | | | |
| STOCKHOLMS LÄN | 25546 | 13113 | 12433 | 97 | 424 | 4460 | 9208 | 7486 | 3243 | 605 | 23 | 83 | 37 | 46 | | |
| UPPSALA LÄN | 4209 | 2150 | 2059 | 18 | 76 | 798 | 1564 | 1164 | 497 | 88 | 4 | 20 | 10 | 10 | | |
| SÖDERMANLANDS LÄN | 3439 | 1697 | 1742 | 16 | 81 | 914 | 1270 | 824 | 277 | 54 | 3 | 15 | 7 | 8 | | |
| OSTERGÖTLANDS LÄN | 5763 | 2988 | 2775 | 31 | 134 | 1344 | 2283 | 1414 | 450 | 101 | 6 | 14 | 8 | 6 | | |
| JÖNKÖPINGS LÄN | 4482 | 2337 | 2145 | 19 | 104 | 1050 | 1848 | 1010 | 390 | 60 | 1 | 14 | 8 | 6 | | |
| KRONBERGS LÄN | 2460 | 1230 | 1230 | 19 | 52 | 569 | 991 | 583 | 214 | 30 | 2 | 10 | 1 | 9 | | |
| KALMAR LÄN | 3284 | 1658 | 1626 | 17 | 77 | 786 | 1299 | 768 | 292 | 45 | | 5 | 3 | 2 | | |
| GÖTLANDS LÄN | 796 | 410 | 386 | 2 | 16 | 160 | 288 | 222 | 94 | 12 | 2 | 2 | 1 | 1 | | |
| BLEKINGE LÄN | 1891 | 963 | 928 | 12 | 45 | 472 | 729 | 430 | 175 | 28 | | 16 | 7 | 9 | | |
| KRISTIANSTADS LÄN | 4026 | 2034 | 1992 | 18 | 82 | 930 | 1709 | 906 | 319 | 58 | 4 | 12 | 7 | 5 | | |
| MALMÖHUS LÄN | 10684 | 5538 | 5146 | 52 | 219 | 2175 | 4157 | 2798 | 1099 | 178 | 6 | 33 | 18 | 15 | | |
| HALLANDS LÄN | 3641 | 1837 | 1804 | 11 | 70 | 718 | 1450 | 977 | 354 | 58 | 3 | 10 | 5 | 5 | | |
| GÖTEB. O. BOHUS LÄN | 10959 | 5771 | 5188 | 54 | 204 | 1954 | 4188 | 3058 | 1249 | 244 | 8 | 39 | 17 | 22 | | |
| ÄLVSBOGERS LÄN | 6436 | 3338 | 3098 | 34 | 135 | 1427 | 2577 | 1534 | 636 | 90 | 3 | 21 | 15 | 6 | | |
| SKARABORGS LÄN | 4096 | 2108 | 1988 | 18 | 87 | 976 | 1642 | 949 | 344 | 75 | 5 | 11 | 6 | 5 | | |
| VÄRMLANDS LÄN | 3834 | 1975 | 1859 | 35 | 103 | 894 | 1432 | 961 | 347 | 56 | 6 | 5 | 4 | 1 | | |
| ÖREBRO LÄN | 3663 | 1842 | 1821 | 30 | 88 | 914 | 1414 | 829 | 314 | 72 | 2 | 11 | 2 | 9 | | |
| VÄSTMANLANDS LÄN | 3626 | 1865 | 1761 | 12 | 83 | 859 | 1413 | 866 | 332 | 60 | 1 | 16 | 13 | 3 | | |
| KOPPARBERGS LÄN | 3995 | 2069 | 1926 | 19 | 86 | 898 | 1526 | 927 | 449 | 88 | 2 | 12 | 4 | 8 | | |
| GÄVLEBORGS LÄN | 3797 | 1959 | 1838 | 17 | 104 | 920 | 1429 | 871 | 389 | 63 | 4 | 13 | 5 | 8 | | |
| VÄSTERNORRLANDS LÄN | 3219 | 1658 | 1561 | 18 | 85 | 755 | 1235 | 775 | 305 | 41 | 5 | 7 | 5 | 2 | | |
| JÄMTLANDS LÄN | 1709 | 895 | 814 | 7 | 39 | 331 | 638 | 458 | 204 | 32 | | 3 | | 3 | | |
| VÄSTERBOTTENS LÄN | 3691 | 1894 | 1797 | 17 | 63 | 755 | 1477 | 964 | 344 | 70 | 1 | 12 | 4 | 8 | | |
| NORRBOTTENS LÄN | 3602 | 1864 | 1738 | 29 | 89 | 840 | 1371 | 881 | 334 | 53 | 5 | 12 | 10 | 2 | | |
| SAMTLIGA LÄN | 122848 | 63193 | 59655 | 602 | 2546 | 25899 | 47138 | 31655 | 12651 | 2261 | 96 | 396 | 197 | 199 | | |
| STORSTADSOMRÅDEN | | | | | | | | | | | | | | | | |
| STOR-STOCKHOLM | 23147 | 11891 | 11256 | 80 | 362 | 3829 | 8280 | 6963 | 3038 | 572 | 23 | 74 | 33 | 41 | | |
| STOR-GÖTEBORG | 11032 | 5838 | 5194 | 49 | 200 | 1883 | 4210 | 3173 | 1269 | 238 | 10 | 41 | 18 | 23 | | |
| STOR-MALMÖ | 6499 | 3371 | 3128 | 26 | 126 | 1226 | 2486 | 1797 | 719 | 115 | 4 | 19 | 11 | 8 | | |
| H-REGIONER | | | | | | | | | | | | | | | | |
| H1 | 24833 | 12756 | 12077 | 95 | 413 | 4288 | 8934 | 7311 | 3177 | 592 | 23 | 80 | 36 | 44 | | |
| H8 | 11621 | 6141 | 5480 | 51 | 206 | 2000 | 4434 | 3326 | 1345 | 249 | 10 | 43 | 20 | 23 | | |
| H9 | 6499 | 3371 | 3128 | 26 | 126 | 1226 | 2486 | 1797 | 719 | 115 | 4 | 19 | 11 | 8 | | |
| H3 | 43218 | 22125 | 21093 | 229 | 908 | 9582 | 17154 | 10561 | 4039 | 718 | 27 | 144 | 68 | 76 | | |
| H4 | 23389 | 11926 | 11463 | 126 | 581 | 5787 | 9089 | 5393 | 2038 | 358 | 17 | 71 | 39 | 32 | | |
| H5 | 6563 | 3400 | 3163 | 29 | 129 | 1395 | 2566 | 1676 | 662 | 98 | 8 | 11 | 7 | 4 | | |
| H6 | 6725 | 3474 | 3251 | 46 | 183 | 1621 | 2475 | 1591 | 671 | 131 | 7 | 28 | 16 | 12 | | |
| RIKSOMRÅDEN | | | | | | | | | | | | | | | | |
| STOCKHOLM | 25546 | 13113 | 12433 | 97 | 424 | 4460 | 9208 | 7486 | 3243 | 605 | 23 | 83 | 37 | 46 | | |
| ÖSTRA MELLANSVERIGE | 20700 | 10542 | 10158 | 107 | 462 | 4829 | 7944 | 5097 | 1870 | 375 | 16 | 76 | 40 | 36 | | |
| SMÅLAND MED ÖARNA | 11022 | 5635 | 5387 | 57 | 249 | 2565 | 4426 | 2583 | 990 | 147 | 5 | 31 | 13 | 18 | | |
| SYDSVERIGE | 16601 | 8535 | 8066 | 82 | 346 | 3577 | 6595 | 4134 | 1593 | 264 | 10 | 61 | 32 | 29 | | |
| VÄSTSVERIGE | 25132 | 13054 | 12078 | 117 | 496 | 5075 | 9857 | 6518 | 2583 | 467 | 19 | 81 | 43 | 38 | | |
| NORRA MELLANSVERIGE | 11626 | 6003 | 5623 | 71 | 293 | 2712 | 4387 | 2759 | 1185 | 207 | 12 | 30 | 13 | 17 | | |
| MELLERSTA NORRLAND | 4928 | 2553 | 2375 | 25 | 124 | 1086 | 1873 | 1233 | 509 | 73 | 5 | 10 | 5 | 5 | | |
| ÖVRE NORRLAND | 7293 | 3758 | 3535 | 46 | 152 | 1595 | 2848 | 1845 | 678 | 123 | 6 | 24 | 14 | 10 | | |

Tabell 3.2

Andel (procent) barn födda av ej gift moder länsvis m m 1983–1992

Relative number (per cent) of children born by not married mothers by county etc 1983–1992

| Län | 1983 | 1984 | 1985 | 1986 | 1987 | 1988 | 1989 | 1990 | 1991 | 1992 |
|-------------------------|------|------|------|------|------|------|------|------|------|------|
| Län | | | | | | | | | | |
| Stockholms län | 41,0 | 42,3 | 43,0 | 45,6 | 46,7 | 47,4 | 48,0 | 46,4 | 46,2 | 47,0 |
| Uppsala län | 42,6 | 42,5 | 44,9 | 45,2 | 48,8 | 49,9 | 49,0 | 44,4 | 45,7 | 46,9 |
| Södermanlands län | 46,7 | 47,3 | 48,5 | 51,2 | 55,6 | 53,3 | 54,2 | 49,1 | 51,6 | 51,4 |
| Östergötlands län | 43,2 | 45,3 | 47,8 | 48,5 | 50,6 | 51,4 | 52,7 | 49,6 | 49,2 | 49,8 |
| Jönköpings län | 35,7 | 35,4 | 37,4 | 40,3 | 42,4 | 42,3 | 46,0 | 40,9 | 40,9 | 42,8 |
| Kronobergs län | 39,8 | 43,2 | 44,5 | 46,7 | 48,0 | 50,8 | 51,9 | 45,7 | 46,8 | 49,5 |
| Kalmar län | 45,9 | 46,5 | 49,1 | 50,7 | 52,5 | 53,7 | 55,6 | 47,7 | 52,1 | 53,3 |
| Gottlands län | 51,2 | 51,3 | 54,1 | 51,9 | 60,1 | 59,4 | 61,6 | 56,4 | 57,6 | 57,7 |
| Blekinge län | 44,0 | 45,5 | 47,0 | 49,8 | 51,7 | 51,0 | 54,4 | 49,1 | 49,1 | 50,1 |
| Kristianstads län | 38,4 | 39,1 | 44,7 | 46,5 | 49,5 | 48,9 | 49,7 | 44,9 | 45,6 | 47,6 |
| Malmöhus län | 37,9 | 38,8 | 40,2 | 42,9 | 43,6 | 45,1 | 45,9 | 40,5 | 42,4 | 43,9 |
| Hallands län | 35,9 | 39,5 | 40,1 | 43,2 | 45,0 | 46,7 | 48,2 | 42,3 | 44,6 | 46,1 |
| Göteborgs och Bohus län | 39,4 | 39,3 | 41,9 | 42,7 | 45,1 | 46,3 | 46,7 | 41,9 | 45,1 | 45,7 |
| Älvsborgs län | 37,5 | 39,6 | 43,1 | 46,0 | 45,6 | 48,8 | 48,2 | 45,3 | 46,4 | 47,8 |
| Skaraborgs län | 43,0 | 43,7 | 46,2 | 47,7 | 49,3 | 52,3 | 54,3 | 49,4 | 50,2 | 53,6 |
| Värmlands län | 52,4 | 52,5 | 54,4 | 56,2 | 57,9 | 59,0 | 58,8 | 52,0 | 54,3 | 54,9 |
| Örebro län | 48,2 | 47,1 | 51,6 | 52,8 | 55,0 | 54,9 | 54,9 | 46,9 | 49,7 | 49,8 |
| Västmanlands län | 49,3 | 48,5 | 50,4 | 53,2 | 53,7 | 56,1 | 57,5 | 50,5 | 51,2 | 53,9 |
| Kopparbergs län | 53,9 | 54,8 | 55,3 | 58,0 | 59,8 | 60,6 | 61,4 | 53,5 | 55,2 | 55,4 |
| Gävleborgs län | 58,8 | 59,1 | 61,0 | 62,6 | 61,9 | 63,9 | 64,8 | 58,5 | 59,7 | 61,0 |
| Västernorrlands län | 53,0 | 52,5 | 54,5 | 57,5 | 57,8 | 59,2 | 59,9 | 54,0 | 55,2 | 56,5 |
| Jämtlands län | 61,8 | 61,7 | 59,3 | 64,5 | 64,3 | 64,1 | 64,3 | 59,8 | 61,4 | 62,3 |
| Västerbottens län | 47,4 | 51,0 | 50,8 | 52,3 | 53,6 | 55,7 | 57,0 | 48,6 | 48,6 | 52,9 |
| Norrbottnens län | 51,6 | 54,8 | 54,7 | 55,8 | 57,3 | 58,6 | 58,7 | 51,0 | 51,9 | 56,9 |
| Samtliga län | 43,6 | 44,6 | 46,4 | 48,4 | 49,9 | 50,9 | 51,8 | 47,0 | 48,2 | 49,5 |
| Storstadsområden | | | | | | | | | | |
| Stor-Stockholm | 40,3 | 41,6 | 42,4 | 44,8 | 46,2 | 46,7 | 47,4 | 45,9 | 45,6 | 46,2 |
| Stor-Göteborg | 37,8 | 37,6 | 40,5 | 41,4 | 43,8 | 45,1 | 45,6 | 40,9 | 43,7 | 44,5 |
| Stor-Malmö | 36,9 | 37,2 | 38,6 | 40,9 | 41,8 | 43,5 | 44,5 | 39,2 | 41,4 | 41,9 |
| H-regioner | | | | | | | | | | |
| H 1 | 40,8 | 42,0 | 42,9 | 45,3 | 46,5 | 47,1 | 47,8 | 46,1 | 45,9 | 46,7 |
| H 8 | 37,4 | 37,5 | 40,4 | 41,4 | 43,6 | 45,1 | 45,3 | 41,0 | 43,7 | 44,3 |
| H 9 | 36,9 | 37,2 | 38,6 | 40,9 | 41,8 | 43,5 | 44,5 | 39,2 | 41,4 | 41,9 |
| H 3 | 43,4 | 44,0 | 46,6 | 48,5 | 50,3 | 51,4 | 52,0 | 47,2 | 48,2 | 49,7 |
| H 4 | 45,3 | 46,4 | 48,3 | 50,9 | 52,1 | 53,3 | 54,9 | 49,0 | 51,0 | 52,5 |
| H 5 | 51,0 | 52,6 | 53,6 | 54,5 | 56,9 | 58,0 | 58,9 | 53,6 | 53,9 | 56,2 |
| H 6 | 54,0 | 56,6 | 56,2 | 59,3 | 60,1 | 60,9 | 61,3 | 53,2 | 54,9 | 57,4 |
| Riksområden | | | | | | | | | | |
| Stockholm | 41,0 | 42,3 | 43,0 | 45,6 | 46,7 | 47,4 | 48,0 | 46,4 | 46,2 | 47,0 |
| Östra Mellansverige | 45,7 | 46,0 | 48,5 | 49,9 | 52,4 | 52,9 | 53,4 | 48,1 | 49,3 | 50,2 |
| Småland med öarna | 40,8 | 41,7 | 43,8 | 45,6 | 48,0 | 48,9 | 51,4 | 45,3 | 46,7 | 48,5 |
| Sydsverige | 38,8 | 39,7 | 42,1 | 44,6 | 46,0 | 46,7 | 47,8 | 42,5 | 44,0 | 45,5 |
| Västsverige | 39,0 | 40,1 | 42,6 | 44,4 | 45,9 | 47,9 | 48,5 | 44,0 | 46,2 | 47,6 |
| Norra Mellansverige | 55,0 | 55,5 | 56,9 | 59,0 | 59,9 | 61,2 | 61,7 | 54,7 | 56,4 | 57,0 |
| Mellersta Norrland | 56,1 | 55,8 | 56,2 | 60,1 | 60,1 | 61,0 | 61,4 | 56,2 | 57,4 | 58,5 |
| Övre Norrland | 49,5 | 52,9 | 52,7 | 54,0 | 55,5 | 57,1 | 57,9 | 49,8 | 50,2 | 54,9 |

Tabell 3.3

Levande födda och dödfödda efter börd, kön och moderns ålder 1992

Single, multiple, live and still births by sex and age of mother 1992

| MODERNERS ÅLDER | ENSAMFÖDDA | | DÖDFÖDDA | | TVILLINGAR | | DÖDFÖDDA | | MINST TRILLINGAR | | DÖDFÖDDA | | SAMTLIGA FÖDDA | |
|--------------------|------------|-------|----------|-----|------------|------|----------|----|------------------|-----|----------|----|----------------|-------|
| | LEV. FÖDDA | | | | LEV. FÖDDA | | | | LEV. FÖDDA | | | | LEV. FÖDDA | |
| | M | KV | M | KV | M | KV | M | KV | M | KV | M | KV | M | KV |
| 13 | 1 | 1 | | | | | | | | | | | | 2 |
| 14 | 4 | 6 | | | | | | | | | | | | 10 |
| 15 | 14 | 12 | | | | | | | | | | | | 26 |
| 16 | 84 | 62 | 1 | | 2 | 2 | | | | | | | | 150 |
| 17 | 204 | 202 | 1 | 1 | 3 | 5 | | | | | | | | 414 |
| 18 | 437 | 365 | | 1 | 7 | 3 | | | | | | | | 812 |
| 19 | 845 | 865 | 3 | 3 | 18 | 6 | | | | | | | | 1734 |
| 20 | 1500 | 1322 | 5 | 4 | 15 | 9 | | | | | | | | 2846 |
| 21 | 2001 | 1911 | 6 | 8 | 32 | 24 | | | 2 | 1 | | | | 3971 |
| 22 | 2528 | 2390 | 4 | 8 | 45 | 29 | | | 2 | 1 | | | | 4995 |
| 23 | 3089 | 2981 | 5 | 6 | 48 | 67 | 1 | 2 | | | | | | 6185 |
| 24 | 3969 | 3776 | 12 | 7 | 57 | 91 | | | 4 | 5 | | | | 7902 |
| 25 | 4549 | 4311 | 11 | 13 | 79 | 97 | 2 | | | 10 | | | | 9046 |
| 26 | 4797 | 4651 | 9 | 13 | 98 | 103 | | 1 | 3 | 6 | | | | 9658 |
| 27 | 5096 | 4763 | 21 | 18 | 97 | 103 | | 2 | 10 | 6 | 1 | | | 10075 |
| 28 | 4790 | 4478 | 11 | 15 | 123 | 139 | 1 | 1 | 3 | 6 | | | | 9539 |
| 29 | 4395 | 4200 | 12 | 11 | 112 | 107 | 1 | 2 | 1 | 5 | | | | 8820 |
| 30 | 4025 | 3724 | 8 | 13 | 126 | 88 | | | 1 | 2 | | | | 7966 |
| 31 | 3500 | 3336 | 14 | 8 | 133 | 108 | | 1 | 13 | 9 | | | | 7099 |
| 32 | 3229 | 2924 | 10 | 6 | 108 | 83 | | 1 | 11 | 12 | | | | 6367 |
| 33 | 2804 | 2561 | 7 | 4 | 90 | 81 | | 1 | 8 | 12 | | 1 | | 5556 |
| 34 | 2284 | 2244 | 8 | 11 | 70 | 60 | | | 5 | 4 | | | | 4667 |
| 35 | 1916 | 1828 | 6 | 11 | 100 | 64 | | | 11 | 7 | | | | 3926 |
| 36 | 1563 | 1410 | 8 | 7 | 62 | 61 | | 1 | 7 | 10 | | | | 3113 |
| 37 | 1158 | 1162 | 7 | 4 | 49 | 45 | | | 2 | 2 | | | | 2418 |
| 38 | 918 | 852 | 7 | 5 | 52 | 47 | | 1 | 2 | 4 | | | | 1875 |
| 39 | 651 | 613 | 6 | 4 | 28 | 24 | | | 1 | 2 | | | | 1319 |
| 40 | 422 | 447 | 5 | 1 | 10 | 16 | | | | | | | | 895 |
| 41 | 320 | 285 | 2 | | 11 | 1 | | | | | | | | 617 |
| 42 | 195 | 190 | 2 | 2 | 10 | 2 | | | | | | | | 397 |
| 43 | 116 | 95 | | | 5 | 5 | | | | | | | | 221 |
| 44 | 66 | 65 | | | | | | | | | | | | 131 |
| 45 | 30 | 22 | | | | | | | | | | | | 52 |
| 46 | 11 | 13 | | | | | | | | | | | | 24 |
| 47 | 5 | 11 | | 1 | | | | | | | | | | 16 |
| 48 | | 2 | | | | | | | | | | | | 2 |
| 49 | 1 | | | | | | | | | | | | | 1 |
| OKÄND | | 1 | | | | | | | | | | | | 1 |
| SUMMA | 61517 | 58081 | 191 | 185 | 1590 | 1470 | 5 | 13 | 86 | 104 | 1 | 1 | 122848 | 396 |
| -19 | 1589 | 1513 | 5 | 5 | 30 | 16 | | | | | | | | 3148 |
| 20-24 | 13087 | 12380 | 32 | 33 | 197 | 220 | 1 | 2 | 8 | 7 | | | | 25899 |
| 25-29 | 23627 | 22403 | 64 | 70 | 509 | 549 | 4 | 6 | 17 | 33 | 1 | | | 47138 |
| 30-34 | 15842 | 14789 | 47 | 42 | 527 | 420 | | 3 | 38 | 39 | | 1 | | 31655 |
| 35-39 | 6206 | 5865 | 34 | 31 | 291 | 241 | | 2 | 23 | 25 | | | | 12651 |
| 40-44 | 1119 | 1082 | 9 | 3 | 36 | 24 | | | | | | | | 2261 |
| 45-49 | 47 | 48 | | 1 | | | | | | | | | | 95 |
| 50- | | | | | | | | | | | | | | |
| OKÄND | | 1 | | | | | | | | | | | | 1 |
| SUMMA | 61517 | 58081 | 191 | 185 | 1590 | 1470 | 5 | 13 | 86 | 104 | 1 | 1 | 122848 | 396 |

Tabell 3.4

Levande födda och dödfödda efter barnets ordningsnummer och moderns födelseår 1992

Live births and still births by birthorder of child and year of birth of mother 1992

| MODERNERS FÖDELSEÅR | LEVANDE FÖDDA BARNETS ORDNINGSNUMMER BLAND LEVANDE FÖDDA BARN | | | | | | | | | DODFODDA BARNETS ORDNINGSNUMMER BLAND BADE LEVANDE OCH DODFODDA BARN | | | | | |
|------------------------|--|--------------|--------------|-------------|-------------|------------|------------|------------|---------------|--|------------|-----------|-----------|----------|------------|
| | 1 | 2 | 3 | 4 | 5 | 6 | 7 | 8- | SUMMA | 1 | 2 | 3 | 4-5 | 6- | SUMMA |
| 1978 | 5 | | | | | | | | 5 | | | | | | |
| 1977 | 17 | | | | | | | | 17 | | | | | | |
| 1976 | 80 | 1 | 1 | | | | | | 82 | | | | | | |
| 1975 | 251 | 6 | 2 | | | | | | 259 | 2 | | | | | 2 |
| 1974 | 533 | 30 | 10 | 2 | | | | | 575 | 1 | | | | | 1 |
| 1973 | 1106 | 113 | 11 | 2 | | | | | 1232 | 3 | 1 | | | | 4 |
| 1972 | 1921 | 317 | 28 | 6 | | | | | 2272 | 6 | 2 | | | | 8 |
| 1971 | 2551 | 731 | 65 | 8 | | 1 | 1 | | 3357 | 11 | 1 | | | | 12 |
| 1970 | 3089 | 1210 | 151 | 22 | 5 | 1 | | | 4478 | 7 | 2 | | | | 9 |
| 1969 | 3439 | 1763 | 270 | 40 | 7 | 2 | | | 5521 | 10 | 3 | 2 | | | 15 |
| 1968 | 3950 | 2457 | 502 | 92 | 11 | 4 | | | 7016 | 11 | 6 | 1 | | | 18 |
| 1967 | 4447 | 3182 | 760 | 148 | 26 | 2 | | | 8565 | 10 | 8 | 2 | 1 | | 21 |
| 1966 | 4545 | 3524 | 993 | 204 | 38 | 8 | 3 | | 9315 | 18 | 3 | 2 | | | 23 |
| 1965 | 4295 | 3950 | 1282 | 296 | 57 | 14 | 5 | 3 | 9902 | 14 | 15 | 3 | 3 | | 35 |
| 1964 | 4003 | 4028 | 1527 | 379 | 71 | 23 | 5 | | 10036 | 21 | 12 | 1 | | | 34 |
| 1963 | 3318 | 3688 | 1521 | 498 | 112 | 22 | 10 | 4 | 9173 | 15 | 10 | 2 | 3 | 1 | 31 |
| 1962 | 2774 | 3361 | 1532 | 497 | 112 | 21 | 10 | 3 | 8310 | 10 | 7 | 4 | 1 | | 22 |
| 1961 | 2261 | 3007 | 1608 | 522 | 135 | 40 | 13 | 5 | 7591 | 5 | 10 | 9 | 1 | | 25 |
| 1960 | 1825 | 2649 | 1585 | 530 | 160 | 41 | 10 | 5 | 6805 | 9 | 5 | 2 | 2 | | 18 |
| 1959 | 1429 | 2278 | 1540 | 532 | 146 | 39 | 13 | 10 | 5987 | 3 | 3 | 1 | 5 | | 12 |
| 1958 | 1115 | 1787 | 1407 | 492 | 163 | 54 | 15 | 6 | 5039 | 6 | 3 | 4 | 1 | | 14 |
| 1957 | 912 | 1410 | 1285 | 489 | 187 | 52 | 18 | 6 | 4359 | 8 | 4 | 6 | 2 | | 20 |
| 1956 | 711 | 1101 | 1005 | 475 | 159 | 52 | 24 | 15 | 3542 | 7 | 4 | 7 | 2 | | 20 |
| 1955 | 500 | 829 | 788 | 384 | 123 | 43 | 15 | 10 | 2692 | 2 | 3 | 5 | 1 | | 11 |
| 1954 | 384 | 570 | 672 | 338 | 144 | 45 | 13 | 18 | 2184 | 4 | 2 | 2 | 2 | | 10 |
| 1953 | 253 | 434 | 476 | 265 | 102 | 43 | 24 | 12 | 1609 | 6 | 1 | 5 | 2 | | 14 |
| 1952 | 184 | 233 | 298 | 202 | 84 | 25 | 13 | 12 | 1051 | | 1 | 5 | 1 | | 7 |
| 1951 | 126 | 193 | 211 | 130 | 70 | 25 | 12 | 10 | 777 | 1 | 1 | 2 | 1 | | 5 |
| 1950 | 96 | 101 | 134 | 91 | 37 | 18 | 9 | 3 | 489 | 2 | | | | | 2 |
| 1949 | 52 | 73 | 66 | 48 | 21 | 15 | 4 | 6 | 285 | 1 | | | | 1 | 2 |
| 1948 | 22 | 40 | 42 | 25 | 20 | 8 | 7 | 4 | 168 | | | | | | |
| 1947 | 13 | 28 | 23 | 11 | 7 | 7 | 2 | 1 | 92 | | | | | | |
| 1946 | 7 | 2 | 8 | 8 | 3 | 1 | | | 29 | | | | | | |
| 1945 | 5 | 5 | 3 | 5 | 5 | 1 | | 1 | 25 | | | | | | |
| 1944 | | | 1 | 1 | 2 | 1 | | | 5 | | | | 1 | | 1 |
| 1943 | | 1 | | | | 2 | | | 3 | | | | | | |
| OKÄNT | 1 | | | | | | | | 1 | | | | | | |
| SUMMA | 50220 | 43102 | 19807 | 6742 | 2007 | 610 | 226 | 134 | 122848 | 193 | 107 | 65 | 29 | 2 | 396 |
| FEMARSKLASSER | | | | | | | | | | | | | | | |
| -1978 | 5 | | | | | | | | 5 | | | | | | |
| 1977-1973 | 1987 | 150 | 24 | 4 | | | | | 2165 | 6 | 1 | | | | 7 |
| 1972-1968 | 14950 | 6478 | 1016 | 168 | 23 | 8 | 1 | | 22644 | 45 | 14 | 3 | | | 62 |
| 1967-1963 | 20608 | 18372 | 6083 | 1525 | 304 | 69 | 23 | 7 | 46991 | 78 | 48 | 10 | 7 | 1 | 144 |
| 1962-1958 | 9404 | 13082 | 7672 | 2573 | 716 | 195 | 61 | 29 | 33732 | 33 | 28 | 20 | 10 | | 91 |
| 1957-1953 | 2760 | 4344 | 4226 | 1951 | 715 | 235 | 94 | 61 | 14386 | 27 | 14 | 25 | 9 | | 75 |
| 1952-1948 | 480 | 640 | 751 | 496 | 232 | 91 | 45 | 35 | 2770 | 4 | 2 | 7 | 2 | 1 | 16 |
| 1947-1943 | 25 | 36 | 35 | 25 | 17 | 12 | 2 | 2 | 154 | | | | 1 | | 1 |
| 1942- | | | | | | | | | | | | | | | |
| OKÄNT | 1 | | | | | | | | 1 | | | | | | |
| SUMMA | 50220 | 43102 | 19807 | 6742 | 2007 | 610 | 226 | 134 | 122848 | 193 | 107 | 65 | 29 | 2 | 396 |

Tabell 3.5

Levande födda och dödfödda efter barnets ordningsnummer 1983–1992

Live birth and still birth by birthorder of child 1983–1992

| År | Levande födda barn Procentuell fördelning | | | | | | | Dödfödda barn Procentuell fördelning | | | | | |
|------|--|------|------|-----|-----|-----|-------|---|------|------|------|-----|-------|
| | 1 | 2 | 3 | 4 | 5 | 6- | Summa | 1 | 2 | 3 | 4-5 | 6- | Summa |
| 1983 | 40,8 | 36,8 | 16,5 | 4,4 | 1,0 | 0,5 | 100,0 | 44,4 | 27,9 | 18,8 | 6,8 | 2,1 | 100,0 |
| 1984 | 40,3 | 36,5 | 16,8 | 4,6 | 1,2 | 0,5 | 100,0 | 41,7 | 30,4 | 21,0 | 5,0 | 1,8 | 100,0 |
| 1985 | 40,7 | 35,5 | 17,2 | 4,9 | 1,3 | 0,6 | 100,0 | 44,3 | 31,2 | 16,8 | 6,4 | 1,3 | 100,0 |
| 1986 | 41,8 | 34,8 | 16,8 | 4,8 | 1,3 | 0,5 | 100,0 | 46,8 | 27,2 | 19,1 | 6,1 | 0,7 | 100,0 |
| 1987 | 42,4 | 35,0 | 16,1 | 4,7 | 1,2 | 0,6 | 100,0 | 46,1 | 30,3 | 14,6 | 7,5 | 1,5 | 100,0 |
| 1988 | 42,2 | 35,0 | 16,1 | 4,8 | 1,3 | 0,6 | 100,0 | 48,6 | 30,6 | 12,6 | 7,6 | 0,7 | 100,0 |
| 1989 | 42,9 | 34,4 | 16,0 | 4,8 | 1,3 | 0,6 | 100,0 | 47,3 | 26,2 | 16,1 | 8,5 | 1,9 | 100,0 |
| 1990 | 42,7 | 34,4 | 15,9 | 5,0 | 1,4 | 0,7 | 100,0 | 45,6 | 27,8 | 17,4 | 7,4 | 1,8 | 100,0 |
| 1991 | 41,4 | 34,8 | 16,4 | 5,1 | 1,6 | 0,7 | 100,0 | 47,4 | 26,1 | 15,1 | 10,6 | 0,9 | 100,0 |
| 1992 | 40,7 | 35,0 | 16,2 | 5,5 | 1,7 | 0,8 | 100,0 | 48,7 | 27,0 | 16,4 | 7,3 | 0,5 | 100,0 |

Tabell 3.6

Levande födda och dödfödda i bestående äktenskap efter barnets ordningsnummer och föräldrarnas vigselår 1992

Live births and still births in present marriage by birthorder of child year of parents marriage 1992

| FÖRÄLDRARNAS VIGSELÅR | LEVANDE FÖDDA BARNETS ORDNINGSNUMMER BLAND LEVANDE FÖDDA BARN | | | | | | | | | | DÖDFÖDDA BARNETS ORDNINGSNUMMER BLAND BADE LEVANDE OCH DÖDFÖDDA BARN | | | | | |
|--------------------------|--|-------|-------|------|------|-----|-----|-----|-------|----|--|----|-----|----|-------|--|
| | 1 | 2 | 3 | 4 | 5 | 6 | 7 | 8- | SUMMA | 1 | 2 | 3 | 4-5 | 6- | SUMMA | |
| 1992 | 2061 | 677 | 240 | 89 | 29 | 8 | 2 | | 3106 | 9 | 2 | 1 | | | 12 | |
| 1991 | 6253 | 3174 | 882 | 260 | 64 | 11 | 7 | | 10653 | 19 | 4 | 1 | | | 24 | |
| 1990 | 3720 | 3821 | 860 | 264 | 45 | 20 | 9 | 2 | 8745 | 10 | 10 | 4 | | 2 | 26 | |
| 1989 | 2007 | 6370 | 2810 | 761 | 189 | 41 | 12 | 8 | 12198 | 12 | 13 | 4 | | 4 | 33 | |
| 1988 | 1008 | 3296 | 1313 | 347 | 82 | 25 | 3 | | 6074 | 2 | 14 | 3 | | | 19 | |
| 1987 | 592 | 2026 | 1425 | 330 | 81 | 15 | 9 | 1 | 4479 | 1 | 6 | 6 | | 1 | 14 | |
| 1986 | 393 | 1258 | 1358 | 337 | 88 | 14 | 4 | 3 | 3455 | 1 | 1 | 4 | | 1 | 7 | |
| 1985 | 254 | 751 | 1166 | 386 | 68 | 16 | 4 | | 2645 | 3 | 3 | 3 | | 1 | 10 | |
| 1984 | 172 | 496 | 970 | 353 | 110 | 29 | 13 | | 2143 | 2 | 1 | 1 | | 1 | 5 | |
| 1983 | 105 | 338 | 693 | 310 | 84 | 36 | 10 | 5 | 1581 | 2 | 1 | 2 | | 1 | 6 | |
| 1982 | 100 | 228 | 574 | 279 | 90 | 20 | 9 | 2 | 1302 | | | 1 | | 2 | 3 | |
| 1981 | 56 | 168 | 435 | 258 | 98 | 30 | 7 | 6 | 1058 | | | | | 1 | 1 | |
| 1980 | 56 | 122 | 311 | 242 | 86 | 32 | 9 | 6 | 864 | | 2 | 3 | | | 6 | |
| 1979 | 45 | 71 | 224 | 180 | 81 | 31 | 12 | 6 | 650 | | | 1 | | 1 | 1 | |
| 1978 | 30 | 53 | 145 | 143 | 70 | 35 | 10 | 2 | 488 | | 1 | 1 | | 2 | 4 | |
| 1977 | 20 | 42 | 116 | 115 | 53 | 31 | 10 | 7 | 394 | 1 | 1 | 1 | | 1 | 4 | |
| 1976 | 22 | 27 | 79 | 90 | 58 | 20 | 10 | 6 | 312 | | 1 | | | | 1 | |
| 1975 | 16 | 17 | 54 | 60 | 42 | 16 | 4 | 8 | 217 | | | | | | | |
| 1974 | 5 | 19 | 48 | 45 | 41 | 16 | 6 | 6 | 186 | | | | | | | |
| 1973 | 6 | 13 | 22 | 27 | 19 | 9 | 7 | 10 | 113 | | | | | | | |
| 1972 | 4 | 5 | 7 | 23 | 13 | 12 | 8 | 9 | 81 | | | | | | | |
| 1971 | 4 | | 17 | 17 | 11 | 7 | 4 | 2 | 62 | | | | | | | |
| 1970 | 1 | 3 | 6 | 13 | 8 | 2 | 5 | 4 | 42 | | | | | | | |
| 1969 | 2 | | 2 | 7 | 7 | 3 | 4 | 1 | 26 | | | | | | | |
| 1968 | 1 | | 2 | 4 | 2 | 5 | 2 | 4 | 20 | | | | | | | |
| 1967 | | | 3 | 2 | 2 | 2 | | | 9 | | | | | | | |
| 1966 | 1 | | | 2 | 1 | 2 | 1 | 1 | 8 | | | | | | | |
| 1965 | | 1 | | | | | 1 | | 2 | | | | | | | |
| 1964 | | | 1 | | 1 | | | | 2 | | | | | | | |
| 1963 | | | 1 | | | 2 | | 1 | 4 | | | | | | | |
| 1962 | | | | | 1 | | | | 1 | | | | | | | |
| OKÄNT | 1104 | 21 | 9 | 7 | 9 | 2 | 3 | 2 | 1157 | 4 | 60 | 36 | 17 | 1 | 4 | |
| SUMMA | 18038 | 22997 | 13773 | 4951 | 1533 | 492 | 185 | 108 | 62077 | 66 | 60 | 36 | 17 | 1 | 180 | |

Tabell 3.7

Levande födda och dödfödda i bestående äktenskap efter föräldrarnas ålder 1992

Live and still births of present marriage by age of parents 1992

| FADERNS ÅLDER | MODERNIS ÅLDER | | | | | | | SUMMA |
|----------------------|----------------|-------------|--------------|--------------|-------------|-------------|-----------|--------------|
| | -19 | 20-24 | 25-29 | 30-34 | 35-39 | 40-44 | 45- | |
| LEVANDE FÖDDA | | | | | | | | |
| -19 | 44 | 34 | 5 | | | | | 83 |
| 20-24 | 232 | 1896 | 677 | 72 | 17 | 2 | | 2896 |
| 25-29 | 167 | 4268 | 10155 | 1828 | 232 | 19 | 2 | 16671 |
| 30-34 | 62 | 1424 | 9316 | 9038 | 1301 | 90 | 4 | 21235 |
| 35-39 | 17 | 410 | 2497 | 6384 | 3721 | 319 | 4 | 13352 |
| 40-44 | 4 | 120 | 695 | 1647 | 2228 | 627 | 14 | 5335 |
| 45-49 | 3 | 48 | 198 | 462 | 640 | 323 | 26 | 1700 |
| 50-54 | 2 | 9 | 47 | 99 | 147 | 79 | 15 | 398 |
| 55-59 | 1 | 2 | 16 | 42 | 36 | 26 | 3 | 126 |
| 60-64 | | 1 | 6 | 8 | 18 | 10 | 2 | 45 |
| 65- | | 1 | 3 | 6 | 5 | 4 | 1 | 20 |
| ÅLDER OKÄND | 20 | 61 | 64 | 51 | 17 | 2 | | 215 |
| SUMMA | 552 | 8274 | 23679 | 19637 | 8362 | 1501 | 71 | 62076 |
| DÖDFÖDDA | | | | | | | | |
| -19 | | | | | | | | 8 |
| 20-24 | | 4 | 4 | | | | | 37 |
| 25-29 | | 13 | 20 | 4 | | | | 50 |
| 30-34 | | 1 | 22 | 23 | 4 | | | 45 |
| 35-39 | | | 10 | 16 | 18 | 1 | | |
| 40-44 | | 2 | 3 | 5 | 12 | 1 | | 23 |
| 45-49 | | | 1 | 2 | 2 | 2 | | 7 |
| 50-54 | | | | 1 | | | | 1 |
| 55-59 | | | | | | | | |
| 60-64 | | | | | | | | |
| 65- | | | | | | | | |
| ÅLDER OKÄND | | 1 | 3 | 1 | 3 | 1 | | 9 |
| SUMMA | | 21 | 63 | 52 | 39 | 5 | | 180 |

Tabell 3.8

Barnets ordningsnummer bland både levande och dödfödda barn efter moderns ålder 1992

Birthorder of child among both live birth and still births by age of mother 1992

| MODERNIS ÅLDER | BARNETS ORDNINGSNUMMER BLAND BÅDE LEVANDE OCH DÖDFÖDDA BARN | | | | | | | | | | | | | | | | |
|-------------------|---|--------------|--------------|-------------|-------------|------------|------------|-----------|-----------|---------------|------------|------------|-----------|-----------|----------|----------|------------|
| | LEVANDE FÖDDA | | | | | | | | | | DÖDFÖDDA | | | | | | |
| | 1 | 2 | 3 | 4 | 5 | 6 | 7 | 8 | 9- | SUMMA | 1 | 2 | 3 | 4 | 5 | 6- | SUMMA |
| -19 | 2827 | 280 | 34 | 7 | | | | | | 3148 | 7 | 3 | | | | | 10 |
| 20-24 | 16298 | 7944 | 1384 | 226 | 36 | 10 | 1 | | | 25899 | 49 | 16 | 3 | | | | 68 |
| 25-29 | 19757 | 18542 | 6601 | 1760 | 359 | 81 | 29 | 8 | 1 | 47138 | 77 | 48 | 11 | 7 | 1 | 1 | 145 |
| 30-34 | 8406 | 12000 | 7553 | 2586 | 791 | 218 | 67 | 24 | 10 | 31655 | 35 | 25 | 23 | 9 | 1 | | 93 |
| 35-39 | 2355 | 3671 | 3740 | 1814 | 676 | 227 | 101 | 43 | 24 | 12651 | 21 | 13 | 24 | 7 | 2 | | 67 |
| 40-44 | 392 | 515 | 597 | 400 | 200 | 87 | 42 | 18 | 10 | 2261 | 4 | 2 | 4 | | 1 | 1 | 12 |
| 45- | 16 | 19 | 18 | 23 | 10 | 7 | 1 | 1 | 1 | 96 | | | | 1 | | | 1 |
| TOTALT | 50051 | 42971 | 19927 | 6816 | 2072 | 630 | 241 | 94 | 46 | 122848 | 193 | 107 | 65 | 24 | 5 | 2 | 396 |

Tabell 3.9

Levande födda och dödfödda efter barnets ordningsnummer, tidigare antal av modern dödfödda respektive levande födda samt moderns ålder 1992

Live births and still births by birthorder of child, number of earlier still births resp. live births and age of mother 1992

| MODERNERS ÅLDER | LEVANDE FÖDDA | | | | | | | | | | DÖDFÖDDA | | | | | | |
|--------------------|---|---|-------|-------|------|------|-----|-----|-----|--------|---|--|----|---|-----|----|-------|
| | ANTAL TIDI- GARE DÖD- FÖDDA BARN | BARNETS ORDNINGSNUMMER BLAND LEVANDE FÖDDA BARN | | | | | | | | | ANTAL TIDI- GARE LE- VANDE FÖDDA BARN | BARNETS ORDNINGSNUMMER BLAND DÖDFÖDDA BARN | | | | | |
| | | 1 | 2 | 3 | 4 | 5 | 6 | 7 | 8- | SUMMA | | 1 | 2 | 3 | 4-5 | 6- | SUMMA |
| -19 | 0 | 2827 | 276 | 34 | 7 | | | | | | 3144 | 0 | 7 | | | | 7 |
| | 1 | 4 | | | | | | | | 4 | 1 | 3 | | | | | 3 |
| | 2- | | | | | | | | | | 2- | | | | | | |
| | SUMMA | 2831 | 276 | 34 | 7 | | | | | 3148 | SUMMA | 10 | | | | | 10 |
| 20-24 | 0 | 16298 | 7906 | 1355 | 219 | 34 | 9 | 1 | | 25822 | 0 | 49 | 2 | | | | 51 |
| | 1 | 38 | 28 | 7 | 2 | | | | | 75 | 1 | 14 | 1 | | | | 15 |
| | 2- | 1 | | | 1 | | | | | 2 | 2- | 2 | | | | | 2 |
| | SUMMA | 16337 | 7934 | 1362 | 222 | 34 | 9 | 1 | | 25899 | SUMMA | 65 | 3 | | | | 68 |
| 25-29 | 0 | 19757 | 18478 | 6500 | 1707 | 341 | 74 | 27 | 8 | 46892 | 0 | 77 | | | | | 77 |
| | 1 | 64 | 98 | 45 | 16 | 4 | 1 | | | 228 | 1 | 48 | | | | | 48 |
| | 2- | 4 | 7 | 3 | 4 | | | | | 18 | 2- | 18 | 2 | | | | 20 |
| | SUMMA | 19825 | 18583 | 6548 | 1727 | 345 | 75 | 27 | 8 | 47138 | SUMMA | 143 | 2 | | | | 145 |
| 30-34 | 0 | 8406 | 11962 | 7454 | 2523 | 754 | 205 | 62 | 32 | 31398 | 0 | 35 | 2 | | | | 37 |
| | 1 | 38 | 97 | 59 | 35 | 10 | 5 | | | 244 | 1 | 23 | | | | | 23 |
| | 2- | 2 | 4 | 3 | 2 | 1 | 1 | | | 13 | 2- | 32 | 1 | | | | 33 |
| | SUMMA | 8446 | 12063 | 7516 | 2560 | 765 | 211 | 62 | 32 | 31655 | SUMMA | 90 | 3 | | | | 93 |
| 35-39 | 0 | 2355 | 3659 | 3692 | 1776 | 650 | 216 | 94 | 63 | 12505 | 0 | 21 | | | | | 21 |
| | 1 | 12 | 48 | 38 | 23 | 10 | 5 | 1 | 1 | 138 | 1 | 13 | | | | | 13 |
| | 2- | | 1 | 2 | 2 | 2 | 1 | | | 8 | 2- | 32 | 1 | | | | 33 |
| | SUMMA | 2367 | 3708 | 3732 | 1801 | 662 | 222 | 95 | 64 | 12651 | SUMMA | 66 | 1 | | | | 67 |
| 40-44 | 0 | 392 | 510 | 587 | 392 | 189 | 84 | 40 | 26 | 2220 | 0 | 4 | | | | | 4 |
| | 1 | 5 | 9 | 8 | 10 | 2 | 2 | | 1 | 37 | 1 | 2 | | | | | 2 |
| | 2- | 1 | | 1 | 1 | | | | 1 | 4 | 2- | 5 | 1 | | | | 6 |
| | SUMMA | 398 | 519 | 596 | 403 | 191 | 86 | 40 | 28 | 2261 | SUMMA | 11 | 1 | | | | 12 |
| 45- | 0 | 16 | 19 | 18 | 22 | 10 | 7 | 1 | 2 | 95 | 0 | | | | | | |
| | 1 | | | 1 | | | | | | 1 | 1 | | | | | | |
| | 2- | | | | | | | | | | 2- | 1 | | | | | 1 |
| | SUMMA | 16 | 19 | 19 | 22 | 10 | 7 | 1 | 2 | 96 | SUMMA | 1 | | | | | 1 |
| TOTALT | 0 | 50051 | 42810 | 19640 | 6646 | 1978 | 595 | 225 | 131 | 122076 | 0 | 193 | 4 | | | | 197 |
| | 1 | 161 | 280 | 158 | 86 | 26 | 13 | 1 | 2 | 727 | 1 | 103 | 1 | | | | 104 |
| | 2- | 8 | 12 | 9 | 10 | 3 | 2 | | 1 | 45 | 2- | 90 | 5 | | | | 95 |
| | SUMMA | 50220 | 43102 | 19807 | 6742 | 2007 | 610 | 226 | 134 | 122848 | SUMMA | 386 | 10 | | | | 396 |

Tabell 3.10

Levande födda och dödfödda i bestående äktenskap efter moderns ålder och äktenskapets varaktighet 1992
 Live and still births of present marriage by age of mother and duration of marriage 1992

| ÄKTENSKAPETS VARAKTIGHET | LEVANDE FÖDDA EFTER MODERNS ÅLDER | | | | | | | | | DÖDFÖDDA EFTER MODERNS ÅLDER | | | | | | | | |
|-----------------------------|-----------------------------------|-----|------|-------|-------|------|------|-----|-------|------------------------------|-----|-----|-----|-----|-----|-----|-----|-------|
| | -17 | 18- | 20- | 25- | 30- | 35- | 40- | 45- | SUMMA | 17- | 18- | 20- | 25- | 30- | 35- | 40- | 45- | SUMMA |
| 0 MÅN | 4 | 8 | 51 | 50 | 43 | 23 | 5 | | 184 | | | | | 1 | 1 | | | 2 |
| 1 | 2 | 12 | 72 | 95 | 74 | 36 | 12 | | 303 | | | | | | | | | |
| 2 | 3 | 13 | 80 | 128 | 106 | 41 | 13 | 1 | 385 | | | | 1 | 1 | | | | 2 |
| S:A 0-2 MÅN | 9 | 33 | 203 | 273 | 223 | 100 | 30 | 1 | 872 | | | | 1 | 2 | 1 | | | 4 |
| 3 | 6 | 16 | 119 | 235 | 131 | 69 | 21 | 3 | 600 | | | 1 | | | | | | 1 |
| 4 | 5 | 15 | 236 | 352 | 207 | 63 | 22 | 1 | 901 | | | 1 | 2 | 1 | 1 | | | 5 |
| 5 | 3 | 21 | 230 | 411 | 233 | 81 | 20 | 1 | 1000 | | | 1 | 1 | | | | | 2 |
| S:A 3-5 MÅN | 14 | 52 | 585 | 998 | 571 | 213 | 63 | 5 | 2501 | | | 3 | 3 | 1 | 1 | | | 8 |
| 6 | | 20 | 199 | 370 | 200 | 58 | 11 | 1 | 859 | | | 1 | | | | | | 1 |
| 7 | 1 | 13 | 208 | 371 | 155 | 60 | 15 | 1 | 824 | | | 1 | 2 | 1 | | | | 4 |
| 8 | 1 | 24 | 241 | 488 | 196 | 75 | 12 | | 1037 | | | | 1 | | | | | 1 |
| S:A 6-8 MÅN | 2 | 57 | 648 | 1229 | 551 | 193 | 38 | 2 | 2720 | | | 2 | 3 | 1 | | | | 6 |
| 9 | 2 | 19 | 283 | 602 | 240 | 67 | 10 | 2 | 1225 | | | | 1 | | | | | 1 |
| 10 | 2 | 22 | 284 | 478 | 245 | 57 | 9 | | 1097 | | | | 1 | 1 | | | | 2 |
| 11 | 3 | 19 | 184 | 466 | 212 | 73 | 10 | 1 | 968 | | | | | 1 | | | | 1 |
| S:A 9-11 MÅN | 7 | 60 | 751 | 1546 | 697 | 197 | 29 | 3 | 3290 | | | | 2 | 2 | | | | 4 |
| S:A 0-11 MÅN | 32 | 202 | 2187 | 4046 | 2042 | 703 | 160 | 11 | 9383 | | | 5 | 9 | 6 | 2 | | | 22 |
| 1 ÅR | 11 | 126 | 2079 | 4388 | 2060 | 592 | 86 | 4 | 9346 | | | 5 | 9 | 7 | 3 | 1 | | 25 |
| 2 | 2 | 54 | 1842 | 5416 | 3665 | 1321 | 178 | 8 | 12486 | | | 5 | 14 | 10 | 8 | | | 37 |
| 3 | 2 | 21 | 868 | 3095 | 2332 | 609 | 110 | 4 | 7041 | | | 3 | 9 | 10 | | | | 22 |
| 4 | 1 | 5 | 471 | 2172 | 1900 | 551 | 72 | 5 | 5177 | | | 2 | 8 | 3 | 4 | 1 | | 18 |
| 5 | | 2 | 258 | 1498 | 1487 | 543 | 60 | 2 | 3850 | | | | 4 | 1 | 1 | 1 | | 7 |
| 6 | | 1 | 84 | 969 | 1329 | 498 | 53 | 4 | 2938 | | | | 3 | 5 | 3 | | | 11 |
| 7 | | 1 | 49 | 703 | 1053 | 466 | 56 | 1 | 2329 | | | | 3 | 2 | 2 | | | 7 |
| 8 | | | 27 | 431 | 927 | 413 | 53 | 1 | 1852 | | | | | 1 | 2 | | | 3 |
| 9 | | | 12 | 229 | 728 | 380 | 56 | 1 | 1406 | | | | 1 | 2 | 3 | | | 6 |
| 10 | | | 3 | 146 | 589 | 360 | 47 | 1 | 1146 | | | | | 1 | | | | 1 |
| 11 | | | | 91 | 437 | 360 | 54 | | 942 | | | | | | 4 | | | 4 |
| 12 | | | 3 | 56 | 369 | 323 | 45 | | 796 | | | | 1 | 1 | 1 | 1 | | 4 |
| 13 | | | | 17 | 198 | 258 | 48 | 1 | 522 | | | | | | 2 | | | 2 |
| 14 | | | 1 | 9 | 147 | 223 | 34 | 1 | 415 | | | | | | 3 | | | 3 |
| 15 | | | 1 | 4 | 84 | 237 | 49 | 1 | 376 | | | | 1 | 2 | | 1 | | 4 |
| 16 | | | | 2 | 42 | 174 | 41 | 2 | 261 | | | | | | | | | |
| 17 | | | | | 24 | 109 | 55 | 4 | 192 | | | | | | | | | |
| 18 | | | | 1 | 11 | 80 | 57 | 1 | 150 | | | | | | | | | |
| 19 | | | | | 5 | 49 | 41 | | 95 | | | | | | | | | |
| 20- | | | | | 4 | 59 | 133 | 19 | 215 | | | | | | | | | |
| SUMMA 1 ÅR - | 16 | 210 | 5698 | 19227 | 17391 | 7605 | 1328 | 60 | 51535 | | | 15 | 53 | 45 | 36 | 5 | | 154 |
| VIGSELÄR OKÄNT | 25 | 67 | 387 | 407 | 204 | 54 | 13 | | 1157 | | | 1 | 1 | 1 | 1 | | | 4 |
| SUMMA | 73 | 479 | 8272 | 23680 | 19637 | 8362 | 1501 | 71 | 62075 | | | 21 | 63 | 52 | 39 | 5 | | 180 |

Tabell 3.11

Åldersdifferentierade fruktsamhetstal efter moderns födelseort (= födelselänet, övriga län eller utlandet) och folkbokföringslän 1992

Age-specific fertility rates by place of birth of mother (= county of birth, other counties or abroad) and county of registration of mother 1992

| MODERNS FOLK- BOKFÖRINGSLÄN, FÖDELSEORT | MODERNS ALDER | | | | | | | SUMMERAD FRUKTSAM- HET |
|---|---------------|-------|-------|-------|-------|-------|-------|------------------------------|
| | 15-19 | 20-24 | 25-29 | 30-34 | 35-39 | 40-44 | 45-49 | |
| STOCKHOLMS LÄN | 11,1 | 75,0 | 126,5 | 118,2 | 54,8 | 9,7 | 0,3 | 1978,0 |
| DÄRAV FÖDDA I LÄNET | 8,5 | 64,8 | 126,0 | 113,2 | 49,9 | 9,4 | 0,2 | 1860,0 |
| FÖDDA I ÖVR LÄN | 10,0 | 62,0 | 117,3 | 133,7 | 63,4 | 10,0 | 0,4 | 1984,0 |
| FÖDDA I UTLANDET | 29,3 | 134,9 | 143,6 | 108,5 | 53,8 | 10,0 | 0,7 | 2404,0 |
| UPPSALA LÄN | 10,7 | 76,2 | 138,8 | 119,4 | 50,1 | 8,3 | 0,4 | 2019,5 |
| DÄRAV FÖDDA I LÄNET | 8,9 | 71,6 | 145,4 | 105,9 | 43,1 | 5,0 | 0,3 | 1901,0 |
| FÖDDA I ÖVR LÄN | 13,2 | 74,7 | 132,6 | 130,8 | 51,6 | 9,0 | 0,2 | 2060,5 |
| FÖDDA I UTLANDET | 18,1 | 105,0 | 142,9 | 114,4 | 59,8 | 13,0 | 1,8 | 2275,0 |
| SÖDERMANLANDS LÄN | 11,9 | 115,0 | 154,1 | 107,7 | 33,8 | 5,8 | 0,3 | 2143,0 |
| DÄRAV FÖDDA I LÄNET | 8,0 | 104,6 | 147,4 | 97,9 | 27,4 | 3,7 | 0,2 | 1946,0 |
| FÖDDA I ÖVR LÄN | 13,8 | 105,1 | 158,5 | 115,9 | 37,5 | 7,2 | 0,2 | 2191,0 |
| FÖDDA I UTLANDET | 51,1 | 213,3 | 175,8 | 122,5 | 46,1 | 8,2 | 0,8 | 3089,0 |
| ÖSTERGÖTLANDS LÄN | 12,8 | 97,0 | 161,7 | 112,5 | 34,9 | 7,1 | 0,4 | 2132,0 |
| DÄRAV FÖDDA I LÄNET | 11,3 | 96,7 | 163,0 | 101,2 | 30,5 | 4,4 | 0,1 | 2036,0 |
| FÖDDA I ÖVR LÄN | 10,5 | 77,0 | 155,2 | 130,4 | 41,3 | 11,7 | 0,4 | 2132,5 |
| FÖDDA I UTLANDET | 37,8 | 171,9 | 172,9 | 128,0 | 41,9 | 9,2 | 2,8 | 2822,5 |
| JONKÖPINGS LÄN | 12,2 | 104,4 | 186,9 | 110,7 | 40,6 | 5,8 | 0,1 | 2303,5 |
| DÄRAV FÖDDA I LÄNET | 8,8 | 94,3 | 187,8 | 102,4 | 35,0 | 4,4 | 0,2 | 2164,5 |
| FÖDDA I ÖVR LÄN | 12,4 | 100,7 | 177,9 | 122,4 | 43,6 | 8,4 | 0,2 | 2327,0 |
| FÖDDA I UTLANDET | 47,0 | 201,5 | 203,1 | 125,9 | 62,6 | 5,7 | 0,2 | 3229,0 |
| KRONBERGS LÄN | 11,9 | 97,3 | 179,7 | 113,3 | 36,8 | 4,8 | 0,3 | 2220,5 |
| DÄRAV FÖDDA I LÄNET | 7,2 | 90,1 | 171,7 | 106,8 | 31,0 | 4,1 | 0,6 | 2057,5 |
| FÖDDA I ÖVR LÄN | 18,7 | 93,4 | 191,3 | 131,6 | 40,0 | 4,9 | 0,3 | 2399,5 |
| FÖDDA I UTLANDET | 41,4 | 167,4 | 188,7 | 90,3 | 54,0 | 8,3 | 0,3 | 2750,5 |
| KALMAR LÄN | 12,5 | 108,2 | 176,0 | 110,7 | 38,8 | 5,4 | 0,3 | 2258,0 |
| DÄRAV FÖDDA I LÄNET | 9,1 | 101,6 | 166,0 | 99,7 | 31,8 | 4,0 | 0,3 | 2061,0 |
| FÖDDA I ÖVR LÄN | 9,4 | 95,6 | 182,9 | 132,5 | 46,4 | 6,9 | 0,3 | 2368,5 |
| FÖDDA I UTLANDET | 81,4 | 258,1 | 249,0 | 121,4 | 69,0 | 12,3 | 0,3 | 3956,0 |
| GOTLANDS LÄN | 10,1 | 96,5 | 155,3 | 119,3 | 46,8 | 6,0 | 1,0 | 2175,0 |
| DÄRAV FÖDDA I LÄNET | 7,8 | 87,1 | 156,1 | 117,2 | 41,8 | 4,5 | 0,3 | 2072,5 |
| FÖDDA I ÖVR LÄN | 8,9 | 124,7 | 151,8 | 118,6 | 58,7 | 10,4 | 3,6 | 2383,5 |
| FÖDDA I UTLANDET | 83,3 | 120,0 | 166,7 | 155,8 | 51,9 | 0,0 | 0,0 | 2888,5 |
| BLEKINGE LÄN | 11,6 | 103,2 | 158,2 | 103,4 | 37,4 | 5,4 | 0,3 | 2096,0 |
| DÄRAV FÖDDA I LÄNET | 9,1 | 96,1 | 154,6 | 95,4 | 37,1 | 4,4 | 0,3 | 1983,5 |
| FÖDDA I ÖVR LÄN | 19,5 | 90,8 | 159,7 | 119,5 | 34,7 | 5,7 | 0,3 | 2149,5 |
| FÖDDA I UTLANDET | 32,3 | 230,2 | 187,3 | 109,4 | 49,0 | 11,0 | 0,3 | 3096,0 |
| KRISTIANSTADS LÄN | 10,5 | 103,1 | 187,9 | 106,2 | 35,5 | 5,7 | 0,4 | 2246,5 |
| DÄRAV FÖDDA I LÄNET | 7,7 | 95,1 | 186,8 | 94,9 | 31,4 | 4,9 | 0,3 | 2104,0 |
| FÖDDA I ÖVR LÄN | 15,3 | 104,5 | 187,8 | 112,8 | 35,4 | 6,5 | 0,9 | 2316,0 |
| FÖDDA I UTLANDET | 29,0 | 180,9 | 194,9 | 145,1 | 58,4 | 7,2 | 0,3 | 3077,5 |
| MALMÖHUS LÄN | 11,4 | 80,4 | 140,8 | 108,7 | 42,2 | 6,3 | 0,2 | 1950,0 |
| DÄRAV FÖDDA I LÄNET | 7,0 | 73,2 | 139,3 | 98,2 | 34,8 | 4,4 | 0,1 | 1785,0 |
| FÖDDA I ÖVR LÄN | 10,5 | 59,5 | 137,9 | 128,7 | 52,2 | 8,4 | 0,3 | 1987,5 |
| FÖDDA I UTLANDET | 54,2 | 164,2 | 152,8 | 114,0 | 49,6 | 8,9 | 0,3 | 2720,0 |
| HALLANDS LÄN | 9,4 | 87,1 | 173,6 | 118,5 | 41,2 | 6,3 | 0,3 | 2182,0 |
| DÄRAV FÖDDA I LÄNET | 7,0 | 75,1 | 172,5 | 108,5 | 33,0 | 4,3 | 0,3 | 2002,0 |
| FÖDDA I ÖVR LÄN | 10,7 | 85,5 | 175,2 | 131,9 | 47,5 | 8,4 | 0,6 | 2299,0 |
| FÖDDA I UTLANDET | 35,7 | 195,7 | 171,2 | 99,9 | 46,8 | 4,5 | 0,3 | 2769,0 |

| MODERNIS FOLK- BOKFORINGSLÄN, FÖDELSEORT | MODERNIS ÅLDER | | | | | | | SUMMERAD FRUKTSAM- HET |
|--|----------------|-------|-------|-------|-------|-------|-------|------------------------------|
| | 15-19 | 20-24 | 25-29 | 30-34 | 35-39 | 40-44 | 45-49 | |
| GÖTEBORGS OCH BOHUS LÄN | 12,5 | 71,8 | 134,8 | 116,6 | 49,0 | 9,4 | 0,3 | 1972,0 |
| DÄRAV FÖDDA I LÄNET | 9,3 | 67,6 | 135,2 | 108,9 | 43,2 | 9,3 | 0,4 | 1869,5 |
| FÖDDA I ÖVR LÄN | 14,1 | 51,3 | 126,1 | 131,5 | 55,6 | 9,6 | 0,2 | 1942,0 |
| FÖDDA I UTLANDET | 37,8 | 142,0 | 153,2 | 113,2 | 54,2 | 9,0 | 0,3 | 2548,5 |
| ÄLVSBERGS LÄN | 11,8 | 102,3 | 175,1 | 113,4 | 44,1 | 5,7 | 0,2 | 2263,0 |
| DÄRAV FÖDDA I LÄNET | 9,1 | 89,3 | 161,6 | 108,0 | 39,6 | 4,6 | 0,3 | 2062,5 |
| FÖDDA I ÖVR LÄN | 14,0 | 107,5 | 192,3 | 117,7 | 47,1 | 7,0 | 0,1 | 2428,5 |
| FÖDDA I UTLANDET | 36,1 | 196,7 | 193,4 | 123,1 | 53,0 | 5,8 | | 3040,5 |
| SKARABORGS LÄN | 11,5 | 111,2 | 183,4 | 112,1 | 38,8 | 7,9 | 0,5 | 2327,0 |
| DÄRAV FÖDDA I LÄNET | 8,2 | 105,6 | 178,7 | 107,8 | 33,9 | 6,3 | 0,5 | 2205,0 |
| FÖDDA I ÖVR LÄN | 18,6 | 110,8 | 186,5 | 116,9 | 45,4 | 9,2 | 0,3 | 2438,5 |
| FÖDDA I UTLANDET | 36,6 | 182,4 | 216,4 | 129,7 | 50,9 | 14,4 | 1,7 | 3160,5 |
| VÄRMLANDS LÄN | 16,2 | 103,5 | 157,8 | 113,8 | 38,3 | 5,8 | 0,6 | 2180,0 |
| DÄRAV FÖDDA I LÄNET | 13,7 | 100,8 | 149,9 | 103,7 | 33,4 | 4,8 | 0,3 | 2033,0 |
| FÖDDA I ÖVR LÄN | 17,0 | 72,7 | 156,2 | 130,8 | 43,3 | 7,7 | 1,0 | 2143,5 |
| FÖDDA I UTLANDET | 52,0 | 242,1 | 237,9 | 150,2 | 62,3 | 7,6 | 1,4 | 3767,5 |
| ÖREBRO LÄN | 13,7 | 101,6 | 157,0 | 101,0 | 36,0 | 7,4 | 0,2 | 2084,5 |
| DÄRAV FÖDDA I LÄNET | 10,3 | 95,4 | 146,6 | 86,3 | 28,8 | 5,4 | | 1864,0 |
| FÖDDA I ÖVR LÄN | 18,4 | 83,8 | 158,1 | 116,9 | 41,8 | 9,1 | 0,2 | 2141,5 |
| FÖDDA I UTLANDET | 44,4 | 215,9 | 221,6 | 132,4 | 55,7 | 12,3 | 1,3 | 3418,0 |
| VÄSTMANLANDS LÄN | 11,6 | 103,5 | 159,7 | 108,9 | 41,2 | 6,5 | 0,1 | 2157,5 |
| DÄRAV FÖDDA I LÄNET | 9,8 | 91,1 | 154,0 | 98,8 | 37,0 | 3,3 | | 1970,0 |
| FÖDDA I ÖVR LÄN | 8,7 | 99,2 | 162,9 | 120,9 | 43,7 | 8,9 | 0,2 | 2222,5 |
| FÖDDA I UTLANDET | 37,2 | 204,1 | 180,5 | 119,7 | 48,0 | 8,9 | | 2992,0 |
| KOPPARBERGS LÄN | 11,9 | 107,0 | 175,0 | 107,2 | 47,6 | 8,7 | 0,2 | 2288,0 |
| DÄRAV FÖDDA I LÄNET | 11,0 | 101,2 | 165,4 | 94,3 | 44,7 | 7,8 | 0,2 | 2123,0 |
| FÖDDA I ÖVR LÄN | 10,3 | 100,8 | 176,4 | 122,0 | 46,8 | 10,1 | 0,3 | 2333,5 |
| FÖDDA I UTLANDET | 38,0 | 226,5 | 273,9 | 160,2 | 76,7 | 9,7 | | 3925,0 |
| GÄVLEBORGS LÄN | 13,8 | 106,9 | 159,5 | 101,9 | 42,3 | 6,2 | 0,4 | 2155,0 |
| DÄRAV FÖDDA I LÄNET | 12,7 | 105,1 | 154,2 | 95,7 | 38,8 | 4,4 | 0,6 | 2057,5 |
| FÖDDA I ÖVR LÄN | 11,2 | 94,5 | 162,1 | 114,7 | 48,9 | 9,1 | | 2202,5 |
| FÖDDA I UTLANDET | 46,4 | 193,7 | 207,4 | 117,2 | 49,0 | 10,1 | | 3119,0 |
| VÄSTERNORRLANDS LÄN | 12,7 | 96,8 | 157,8 | 104,3 | 37,1 | 4,6 | 0,5 | 2069,0 |
| DÄRAV FÖDDA I LÄNET | 10,6 | 89,6 | 153,9 | 96,5 | 31,0 | 3,8 | 0,3 | 1928,5 |
| FÖDDA I ÖVR LÄN | 14,7 | 89,1 | 153,6 | 118,4 | 46,7 | 6,0 | 0,7 | 2146,0 |
| FÖDDA I UTLANDET | 42,7 | 241,9 | 222,7 | 133,7 | 64,2 | 7,2 | 2,2 | 3573,0 |
| JÄMTLANDS LÄN | 11,1 | 80,6 | 148,6 | 113,3 | 46,4 | 7,1 | | 2035,5 |
| DÄRAV FÖDDA I LÄNET | 10,6 | 77,0 | 142,3 | 111,1 | 34,3 | 6,7 | | 1910,0 |
| FÖDDA I ÖVR LÄN | 10,1 | 78,9 | 154,6 | 116,5 | 65,9 | 7,3 | | 2166,5 |
| FÖDDA I UTLANDET | 29,2 | 143,6 | 181,4 | 114,5 | 66,4 | 9,9 | | 2725,0 |
| VÄSTERBOTTENS LÄN | 9,8 | 88,6 | 173,4 | 119,7 | 40,1 | 8,0 | 0,1 | 2198,5 |
| DÄRAV FÖDDA I LÄNET | 6,5 | 86,5 | 178,1 | 116,5 | 34,4 | 7,1 | | 2145,5 |
| FÖDDA I ÖVR LÄN | 13,6 | 83,3 | 159,8 | 128,1 | 48,0 | 8,7 | | 2207,5 |
| FÖDDA I UTLANDET | 52,9 | 135,5 | 183,5 | 121,4 | 72,8 | 16,6 | 2,7 | 2927,0 |
| NORRBOTTENS LÄN | 13,9 | 100,2 | 161,7 | 105,1 | 37,5 | 5,6 | 0,5 | 2122,5 |
| DÄRAV FÖDDA I LÄNET | 11,9 | 94,7 | 158,8 | 98,8 | 33,8 | 5,1 | | 2015,5 |
| FÖDDA I ÖVR LÄN | 16,1 | 90,9 | 159,8 | 132,0 | 49,3 | 7,9 | 0,7 | 2283,5 |
| FÖDDA I UTLANDET | 49,7 | 206,9 | 190,1 | 118,8 | 47,6 | 6,2 | 4,3 | 3118,0 |
| HELA RIKET | 11,9 | 90,2 | 151,5 | 112,7 | 44,1 | 7,3 | 0,3 | 2090,0 |
| DÄRAV FÖDDA I LÄNET | 9,2 | 83,6 | 150,1 | 104,2 | 38,1 | 6,0 | 0,2 | 1957,0 |
| FÖDDA I ÖVR LÄN | 13,0 | 79,9 | 148,1 | 126,8 | 50,2 | 8,7 | 0,3 | 2135,0 |
| FÖDDA I UTLANDET | 38,7 | 163,3 | 167,1 | 116,4 | 53,8 | 9,3 | 0,7 | 2746,5 |

Tabell 3.12

Levande födda efter föräldrarnas medborgarskap och moderns civilstånd 1992

Live births by citizenship of parents and marital status of mother 1992

| MODERN MEDBORGAR- SKAPSLAND | MODERN GIFT | | | SUMMA | MODERN EJ GIFT | SAMTLIGA |
|-----------------------------------|--------------------------------|--|--------|-------|----------------|----------|
| | FADERN SVENSK MEDBORGARE | FADERN MEDBORGARE I SAMMA LAND SOM MODERN | ÖVRIGA | | | |
| SVERIGE | 48399 | 48399 | 3154 | 51553 | 56844 | 108397 |
| DANMARK | 158 | 57 | 21 | 236 | 248 | 484 |
| FINLAND | 582 | 231 | 90 | 903 | 1201 | 2104 |
| ISLAND | 17 | 47 | 6 | 70 | 64 | 134 |
| NORGE | 305 | 128 | 44 | 477 | 499 | 976 |
| FRANKRIKE | 36 | 3 | 5 | 44 | 26 | 70 |
| GREKLAND | 32 | 28 | 1 | 61 | 6 | 67 |
| ITALIEN | 22 | 5 | 3 | 30 | 17 | 47 |
| JUGOSLAVIEN | 128 | 443 | 900 | 1471 | 248 | 1719 |
| NEDERLÄNDERNA | 19 | 10 | 3 | 32 | 20 | 52 |
| POLEN | 318 | 78 | 69 | 465 | 111 | 576 |
| PORTUGAL | 14 | 18 | 4 | 36 | 4 | 40 |
| RUMANIEN | 31 | 43 | 29 | 103 | 20 | 123 |
| SCHWEIZ | 25 | 3 | 2 | 30 | 14 | 44 |
| SPANIEN | 32 | 6 | 2 | 40 | 10 | 50 |
| STORBRIANNIEN | 110 | 13 | 13 | 136 | 48 | 184 |
| TJECKOSLOVAKIEN | 28 | 11 | 8 | 47 | 15 | 62 |
| TYSKLAND | 115 | 16 | 7 | 138 | 81 | 219 |
| UNGERN | 49 | 24 | 6 | 79 | 25 | 104 |
| ÖSTERRIKE | 23 | 1 | 4 | 28 | 7 | 35 |
| ETIOPIEN | 36 | 147 | 49 | 232 | 76 | 308 |
| GAMBIA | 19 | 17 | 5 | 41 | 5 | 46 |
| MAROCKO | 73 | 9 | 18 | 100 | 7 | 107 |
| TUNISIEN | 47 | 21 | 14 | 82 | 1 | 83 |
| CANADA | 24 | 2 | | 26 | 5 | 31 |
| EL SALVADOR | 4 | 20 | 4 | 28 | 43 | 71 |
| U S A | 130 | 12 | 14 | 156 | 29 | 185 |
| BOLIVIA | 4 | 12 | 2 | 18 | 6 | 24 |
| BRASILIEN | 34 | 8 | 3 | 45 | 16 | 61 |
| CHILE | 72 | 232 | 40 | 344 | 147 | 491 |
| COLOMBIA | 13 | 7 | 5 | 25 | 13 | 38 |
| FILIPPINERNA | 82 | 4 | 9 | 95 | 39 | 134 |
| INDIEN | 52 | 14 | 11 | 77 | 6 | 83 |
| IRAK | 73 | 207 | 48 | 328 | 23 | 351 |
| IRAN | 128 | 448 | 49 | 625 | 61 | 686 |
| JAPAN | 14 | 5 | | 19 | 2 | 21 |
| KINA FOLKREP | 52 | 39 | 6 | 97 | 3 | 100 |
| LIBANON | 76 | 232 | 87 | 395 | 15 | 410 |
| PAKISTAN | 46 | 17 | 9 | 72 | 1 | 73 |
| SYRIEN | 99 | 79 | 76 | 254 | 16 | 270 |
| THAILAND | 131 | 5 | 10 | 146 | 86 | 232 |
| TURKIET | 201 | 489 | 59 | 749 | 61 | 810 |
| VIETNAM | 18 | 120 | 6 | 144 | 26 | 170 |
| AUSTRALIEN | 16 | 1 | | 17 | 5 | 22 |
| SOVJETUNIONEN | 34 | 14 | 44 | 92 | 11 | 103 |
| ÖVRIGA LÄNDER | 515 | 1028 | 348 | 1891 | 560 | 2451 |
| SAMTLIGA LÄNDER | 52436 | 52753 | 5287 | 62077 | 60771 | 122848 |

Tabell 3.13
Levande födda efter medborgarskap och födelseår 1983–1992
 Live births by citizenship and year of birth 1983–1992

| Medborgarskap | Födelseår | | | | | | | | | |
|-----------------------|-----------|--------|--------|---------|---------|---------|---------|---------|---------|---------|
| | 1983 | 1984 | 1985 | 1986 | 1987 | 1988 | 1989 | 1990 | 1991 | 1992 |
| Norden | 88 854 | 90 858 | 95 223 | 98 549 | 100 780 | 107 580 | 111 115 | 118 020 | 117 259 | 115 117 |
| Sverige | 85 900 | 88 070 | 92 489 | 95 814 | 98 223 | 104 853 | 108 380 | 114 934 | 114 326 | 112 433 |
| Danmark | 289 | 276 | 252 | 298 | 273 | 302 | 358 | 422 | 426 | 347 |
| Finland | 2 337 | 2 129 | 2 067 | 2 031 | 1 843 | 1 926 | 1 823 | 1 822 | 1 640 | 1 535 |
| Island | 63 | 78 | 71 | 73 | 84 | 86 | 87 | 130 | 139 | 121 |
| Norge | 265 | 305 | 344 | 333 | 357 | 413 | 467 | 712 | 728 | 681 |
| Övriga Europa | 1 103 | 1 140 | 1 130 | 1 137 | 1 167 | 1 171 | 1 236 | 1 530 | 1 524 | 2 330 |
| Bulgarien | 2 | 4 | 3 | 3 | 2 | 7 | 10 | 70 | 28 | 26 |
| Frankrike | 24 | 23 | 18 | 20 | 22 | 28 | 21 | 30 | 31 | 34 |
| Grekland | 151 | 126 | 97 | 72 | 75 | 61 | 45 | 53 | 49 | 40 |
| Italien | 21 | 16 | 19 | 16 | 20 | 23 | 13 | 22 | 27 | 25 |
| Jugoslavien | 430 | 447 | 473 | 466 | 510 | 498 | 536 | 634 | 665 | 1 523 |
| Nederländerna | 20 | 17 | 19 | 19 | 17 | 34 | 38 | 32 | 37 | 32 |
| Polen | 199 | 265 | 268 | 274 | 260 | 222 | 232 | 269 | 228 | 237 |
| Rumänien | 7 | 7 | 7 | 13 | 32 | 45 | 53 | 89 | 125 | 86 |
| Schweiz | 6 | 16 | 15 | 18 | 19 | 18 | 12 | 14 | 26 | 18 |
| Spanien | 40 | 29 | 19 | 22 | 20 | 20 | 20 | 20 | 27 | 18 |
| Storbritannien | 44 | 62 | 58 | 58 | 51 | 61 | 67 | 68 | 64 | 60 |
| Tjeckoslovakien | 15 | 17 | 8 | 10 | 14 | 11 | 21 | 38 | 34 | 33 |
| Tyskland | 85 | 65 | 70 | 84 | 75 | 84 | 76 | 99 | 97 | 108 |
| Ungern | 38 | 23 | 31 | 30 | 25 | 35 | 56 | 52 | 51 | 57 |
| Österrike | 11 | 14 | 7 | 14 | 9 | 15 | 17 | 19 | 17 | 12 |
| Europa i övrigt | 10 | 9 | 18 | 18 | 16 | 9 | 19 | 21 | 18 | 21 |
| Afrika | 146 | 134 | 145 | 126 | 157 | 178 | 255 | 325 | 506 | 646 |
| Algeriet | 10 | 5 | 11 | 8 | 14 | 8 | 13 | 6 | 9 | 10 |
| Egypten, Arabrepubl. | 10 | 7 | 5 | 2 | 6 | 9 | 7 | 9 | 15 | 19 |
| Etiopien | 39 | 37 | 40 | 45 | 52 | 61 | 125 | 166 | 250 | 280 |
| Gambia | 11 | 5 | 15 | 11 | 12 | 20 | 13 | 11 | 19 | 23 |
| Marocko | 19 | 21 | 23 | 9 | 16 | 15 | 13 | 13 | 16 | 14 |
| Somalia | 4 | 5 | 1 | 4 | 2 | 9 | 13 | 43 | 96 | 182 |
| Tunisien | 14 | 20 | 13 | 11 | 11 | 6 | 9 | 17 | 26 | 36 |
| Uganda | 3 | 3 | 9 | 7 | 7 | 11 | 15 | 17 | 15 | 20 |
| Afrika i övrigt | 36 | 31 | 28 | 29 | 37 | 39 | 47 | 43 | 60 | 62 |
| Nord-Amerika | 46 | 62 | 44 | 56 | 73 | 89 | 75 | 97 | 97 | 111 |
| El Salvador | – | 3 | 7 | 12 | 16 | 30 | 25 | 30 | 44 | 50 |
| USA | 36 | 38 | 27 | 36 | 49 | 44 | 32 | 46 | 35 | 40 |
| Nord-Amerika i övrigt | 10 | 21 | 10 | 8 | 8 | 15 | 18 | 21 | 18 | 21 |
| Syd-Amerika | 38 | 33 | 37 | 40 | 79 | 86 | 91 | 84 | 116 | 87 |
| Chile | 17 | 25 | 22 | 30 | 57 | 74 | 69 | 62 | 79 | 49 |
| Peru | – | 1 | 4 | 1 | 3 | 1 | 5 | 7 | 10 | 14 |
| Syd-Amerika i övrigt | 21 | 7 | 11 | 9 | 19 | 11 | 17 | 15 | 27 | 24 |
| Asien | 1 044 | 1 134 | 1 233 | 1 293 | 1 462 | 1 695 | 1 870 | 2 219 | 2 481 | 2 309 |
| Filippinerna | 8 | 10 | 10 | 13 | 9 | 15 | 18 | 17 | 26 | 45 |
| Indien | 34 | 26 | 27 | 24 | 21 | 28 | 15 | 24 | 21 | 26 |
| Irak | 61 | 61 | 109 | 103 | 116 | 140 | 167 | 234 | 278 | 304 |
| Iran | 75 | 110 | 181 | 238 | 380 | 500 | 567 | 590 | 603 | 495 |
| Kina, Folkrep. | 13 | 16 | 12 | 11 | 6 | 6 | 12 | 20 | 32 | 37 |
| Libanon | 33 | 38 | 49 | 44 | 72 | 111 | 157 | 330 | 341 | 327 |
| Pakistan | 19 | 15 | 19 | 20 | 24 | 12 | 25 | 19 | 21 | 16 |
| Syrien | 36 | 31 | 18 | 22 | 40 | 43 | 70 | 109 | 134 | 119 |
| Thailand | 24 | 15 | 25 | 36 | 31 | 33 | 55 | 70 | 86 | 94 |
| Turkiet | 621 | 649 | 653 | 675 | 663 | 703 | 649 | 670 | 729 | 605 |
| Vietnam | 47 | 97 | 70 | 55 | 46 | 51 | 58 | 77 | 124 | 146 |
| Asien i övrigt | 73 | 66 | 60 | 52 | 54 | 53 | 77 | 59 | 86 | 95 |
| Oceanien | 4 | 4 | 3 | 4 | 6 | 2 | 7 | 17 | 13 | 3 |
| Sovjetunionen | 2 | 3 | 2 | 2 | 4 | 6 | 11 | 25 | 38 | 7 |
| Statslösa | 321 | 303 | 344 | 388 | 558 | 740 | 753 | 751 | 789 | 720 |
| Okänt | 222 | 218 | 302 | 355 | 413 | 533 | 610 | 870 | 914 | 1 518 |
| Samtliga länder | 91 780 | 93 889 | 98 463 | 101 950 | 104 699 | 112 080 | 116 023 | 123 938 | 123 737 | 122 848 |

Tabell 3.14

Åldersdifferentierade fruktsamhetstal efter moderns födelse- och medborgarskap 1992

Age-specific fertility rates by country of birth of mother and citizenship of mother 1992

| MODERNIS FÖDELSELAND MEDBORGARSKAP | MODERNIS ALDER | | | | | | | SUMMERAD FRUKT- SAMHET |
|--|----------------|-------|-------|-------|-------|-------|-------|------------------------------|
| | 15-19 | 20-24 | 25-29 | 30-34 | 35-39 | 40-44 | 45-49 | |
| SVERIGE | 9,8 | 82,6 | 149,4 | 112,0 | 42,4 | 7,0 | 0,2 | 2017,0 |
| DÄRAV SVENSKA MEDBORGARE | 9,7 | 82,6 | 149,7 | 112,0 | 42,4 | 7,0 | 0,2 | 2018,0 |
| DÄRAV UTLÄNDSKA MEDBORGARE | 14,9 | 82,3 | 122,0 | 114,5 | 45,2 | 15,0 | | 1969,5 |
| DANMARK | 24,7 | 108,7 | 136,2 | 112,3 | 51,0 | 3,6 | | 2182,5 |
| DÄRAV SVENSKA MEDBORGARE | 15,8 | 138,2 | 128,7 | 107,9 | 33,7 | 3,6 | | 2139,5 |
| DÄRAV DANSKA MEDBORGARE | 23,9 | 90,5 | 138,5 | 114,8 | 64,0 | 3,7 | | 2177,0 |
| FINLAND | 26,4 | 121,3 | 135,5 | 96,8 | 43,5 | 6,9 | 0,9 | 2156,5 |
| DÄRAV SVENSKA MEDBORGARE | 18,6 | 136,8 | 150,4 | 100,6 | 41,1 | 5,9 | 0,9 | 2271,5 |
| DÄRAV FINSKA MEDBORGARE | 30,1 | 109,7 | 119,8 | 93,1 | 45,7 | 8,0 | 0,8 | 2036,0 |
| NORGE | 34,5 | 139,9 | 170,5 | 115,2 | 58,1 | 8,1 | 0,4 | 2633,5 |
| DÄRAV SVENSKA MEDBORGARE | 6,5 | 124,3 | 146,4 | 102,0 | 41,1 | 5,8 | | 2130,5 |
| DÄRAV NORSKA MEDBORGARE | 42,9 | 141,0 | 173,3 | 117,6 | 63,8 | 9,2 | 0,7 | 2742,5 |
| USA | 10,1 | 42,9 | 79,3 | 111,9 | 70,3 | 14,3 | 8,2 | 1685,0 |
| DÄRAV SVENSKA MEDBORGARE | .. | .. | .. | .. | .. | .. | .. | .. |
| DÄRAV AMERIKANSKA MEDBORGARE | 18,3 | 46,9 | 73,5 | 106,8 | 70,8 | 14,7 | 10,2 | 1706,0 |
| GREKLAND | 37,0 | 119,6 | 97,9 | 37,5 | 14,2 | | | 1531,0 |
| DÄRAV SVENSKA MEDBORGARE | .. | .. | .. | .. | .. | .. | .. | .. |
| DÄRAV GREKISKA MEDBORGARE | .. | .. | .. | .. | .. | .. | .. | .. |
| JUGOSLAVIEN | 59,1 | 168,4 | 144,5 | 71,1 | 22,3 | 5,7 | | 2355,5 |
| DÄRAV SVENSKA MEDBORGARE | 43,5 | 74,4 | 124,8 | 63,0 | 24,2 | 6,5 | | 1682,0 |
| DÄRAV JUGOSLAVISKA MEDBORGARE | 61,0 | 203,4 | 150,0 | 74,4 | 21,4 | 5,3 | | 2577,5 |
| POLEN | 31,7 | 123,4 | 133,6 | 99,1 | 46,4 | 8,9 | | 2215,5 |
| DÄRAV SVENSKA MEDBORGARE | 16,0 | 80,7 | 113,1 | 86,8 | 39,1 | 8,7 | | 1722,0 |
| DÄRAV POLSKA MEDBORGARE | 45,1 | 149,5 | 140,4 | 106,9 | 53,3 | 9,1 | | 2521,5 |
| STORBRIANNIEN | 8,2 | 47,3 | 131,2 | 112,8 | 44,3 | 2,0 | | 1729,0 |
| DÄRAV SVENSKA MEDBORGARE | 10,2 | 65,6 | 119,2 | 114,6 | 46,9 | .. | .. | 1782,5 |
| DÄRAV BRITTISKA MEDBORGARE | .. | .. | .. | .. | .. | .. | .. | .. |
| TYSKLAND | 31,9 | 75,2 | 119,8 | 129,0 | 37,5 | 5,6 | | 1995,0 |
| DÄRAV SVENSKA MEDBORGARE | 14,2 | 40,6 | 105,3 | 116,2 | 55,0 | 8,9 | .. | 1701,0 |
| DÄRAV TYSKA MEDBORGARE | .. | .. | .. | .. | .. | .. | .. | .. |
| UNGERN | 17,6 | 121,2 | 117,0 | 98,0 | 39,3 | 6,9 | | 2000,0 |
| DÄRAV SVENSKA MEDBORGARE | .. | .. | .. | .. | .. | .. | .. | .. |
| DÄRAV UNGERSKA MEDBORGARE | 35,7 | 141,3 | 136,4 | 100,5 | 39,3 | 5,0 | .. | 2291,0 |
| TURKIET | 49,4 | 203,0 | 150,3 | 117,9 | 53,0 | 18,5 | 1,8 | 2969,5 |
| DÄRAV SVENSKA MEDBORGARE | 26,2 | 137,4 | 178,6 | 115,2 | 43,1 | 25,9 | 6,0 | 2662,0 |
| DÄRAV TURKISKA MEDBORGARE | 58,5 | 223,0 | 139,7 | 111,3 | 54,7 | 13,4 | | 3003,0 |
| SAMTLIGA LÄNDER | 11,1 | 87,4 | 149,0 | 111,3 | 43,8 | 7,3 | 0,3 | 2051,0 |
| DÄRAV SVENSKA MEDBORGARE | 9,8 | 83,1 | 149,4 | 111,4 | 42,7 | 7,1 | 0,3 | 2019,0 |
| DÄRAV UTLÄNDSKA MEDBORGARE | 31,4 | 138,7 | 144,6 | 110,2 | 55,2 | 10,1 | 0,8 | 2455,0 |

Tabell 3.15, se nästa uppslag

Tabell 3.15

Levande födda efter moderns civilstånd, medborgarskap och ålder 1992

Live births by marital status of mother, citizenship of mother and age of mother 1992

| MODERNERS ALDER | MODERNERS MEDBORGARSKAPSLAND | | | | | | | | | | | | | |
|---------------------------|------------------------------|--------------|--------------|-------------|------------|----------------|---------------|--------------|-----------------------|------------------------------|------------|---------------|-----------|--------------|
| | SVE- RIGE | DAN- MARK | FIN- LAND | IS- LAND | NORGE | FRANK- RIKE | GREK- LAND | ITA- LIEN | JUGO- SLA- VIEN | NE- DER- LÄN- DERNA | POLEN | RUMÄ- NIEN | SCHWEIZ | SPA- NIEN |
| MODERN GIFT | | | | | | | | | | | | | | |
| -17 | 13 | | | | | | | | 26 | | 2 | 1 | | |
| 18-19 | 147 | 2 | 5 | 1 | 4 | | 4 | | 76 | | 11 | 3 | | |
| 20-24 | 5648 | 36 | 125 | 4 | 74 | 12 | 27 | | 492 | 2 | 89 | 38 | 1 | 5 |
| 25-29 | 20141 | 90 | 230 | 21 | 194 | 10 | 23 | 13 | 510 | 8 | 151 | 29 | 8 | 11 |
| 30-34 | 16950 | 68 | 315 | 33 | 137 | 13 | 5 | 12 | 289 | 18 | 127 | 25 | 17 | 11 |
| 35-39 | 7271 | 36 | 180 | 8 | 62 | 8 | 2 | 4 | 65 | 4 | 72 | 5 | 4 | 12 |
| 40-44 | 1323 | 4 | 44 | 3 | 6 | 1 | | 1 | 13 | | 13 | 2 | | 1 |
| 45- | 60 | | 4 | | | | | | | | | | | |
| SUMMA | 51553 | 236 | 903 | 70 | 477 | 44 | 61 | 30 | 1471 | 32 | 465 | 103 | 30 | 40 |
| MODERN EJ GIFT | | | | | | | | | | | | | | |
| -17 | 430 | 2 | 19 | 1 | 4 | | | | 16 | | 7 | | | |
| 18-19 | 1841 | 17 | 65 | 3 | 21 | | 1 | | 18 | | 10 | 2 | | |
| 20-24 | 16402 | 64 | 370 | 18 | 214 | 6 | 2 | 6 | 82 | 5 | 29 | 4 | 1 | 6 |
| 25-29 | 22241 | 83 | 347 | 20 | 147 | 7 | 2 | 8 | 83 | 3 | 21 | 7 | 5 | 3 |
| 30-34 | 11272 | 55 | 251 | 12 | 67 | 9 | 1 | 2 | 33 | 9 | 23 | 3 | 5 | 1 |
| 35-39 | 3928 | 26 | 127 | 9 | 38 | 4 | | | 14 | 3 | 21 | 4 | 3 | |
| 40-44 | 708 | 1 | 21 | 1 | 7 | | | 1 | 2 | | | | | |
| 45- | 22 | | 1 | | 1 | | | | | | | | | |
| SUMMA | 56844 | 248 | 1201 | 64 | 499 | 26 | 6 | 17 | 248 | 20 | 111 | 20 | 14 | 10 |
| SAMTLIGA FÖDDA | | | | | | | | | | | | | | |
| -17 | 443 | 2 | 19 | 1 | 4 | | | | 42 | | 9 | 1 | | |
| 18-19 | 1988 | 19 | 70 | 4 | 25 | | 5 | | 94 | | 21 | 5 | | |
| 20-24 | 22050 | 100 | 495 | 22 | 288 | 18 | 29 | 6 | 574 | 7 | 118 | 42 | 2 | 11 |
| 25-29 | 42382 | 173 | 577 | 41 | 341 | 17 | 25 | 21 | 593 | 11 | 172 | 36 | 13 | 14 |
| 30-34 | 28222 | 123 | 566 | 45 | 204 | 22 | 6 | 14 | 322 | 27 | 150 | 28 | 22 | 12 |
| 35-39 | 11199 | 62 | 307 | 17 | 100 | 12 | 2 | 4 | 79 | 7 | 93 | 9 | 7 | 12 |
| 40-44 | 2031 | 5 | 65 | 4 | 13 | 1 | | 2 | 15 | | 13 | 2 | | 1 |
| 45- | 82 | | 5 | | 1 | | | | | | | | | |
| SUMMA | 108397 | 484 | 2104 | 134 | 976 | 70 | 67 | 47 | 1719 | 52 | 576 | 123 | 44 | 50 |

MODERNS MEDBORGARSKAPSLAND

| STOR- BRI- TAN- NIEN | TYSK- LAND | UN- GERN | ÖS- TER- RIKE | ETIO- PIEN | USA | CHILE | IRAK | IRAN | LIBA- NON | SY- RIEN | TUR- KIET | VIET- NAM | ÖVR. LÄN- DER | SAMT- LIGA LÄN- DER |
|-------------------------------|---------------|-------------|---------------------|---------------|-----|-------|------|------|--------------|-------------|--------------|--------------|---------------------|------------------------------|
| | | | | 1 | | | 1 | | 7 | 1 | 2 | | 19 | 73 |
| | 1 | 2 | | 2 | 2 | 7 | 9 | 4 | 23 | 8 | 49 | | 119 | 479 |
| 10 | 11 | 15 | 4 | 67 | 13 | 60 | 80 | 95 | 138 | 92 | 270 | 40 | 826 | 8274 |
| 53 | 48 | 29 | 12 | 88 | 42 | 116 | 82 | 234 | 131 | 94 | 224 | 40 | 1048 | 23680 |
| 52 | 56 | 22 | 7 | 55 | 60 | 105 | 106 | 190 | 71 | 40 | 147 | 42 | 664 | 19637 |
| 20 | 19 | 10 | 3 | 14 | 34 | 50 | 44 | 87 | 23 | 13 | 50 | 18 | 244 | 8362 |
| 1 | 3 | 1 | 1 | 5 | 3 | 6 | 6 | 14 | 2 | 6 | 7 | 4 | 31 | 1501 |
| | | | 1 | | 2 | | | 1 | | | | | 3 | 71 |
| 136 | 138 | 79 | 28 | 232 | 156 | 344 | 328 | 625 | 395 | 254 | 749 | 144 | 2954 | 62077 |
| | | | | 1 | | 4 | 1 | 1 | 3 | 1 | 2 | | 32 | 529 |
| 2 | 3 | 2 | | 3 | 1 | 16 | | 1 | 4 | 1 | 8 | 1 | 48 | 2067 |
| 12 | 18 | 11 | 1 | 21 | 7 | 31 | 8 | 10 | 4 | 7 | 18 | 9 | 259 | 17625 |
| 17 | 29 | 9 | 4 | 36 | 7 | 44 | 8 | 20 | 2 | 4 | 17 | 6 | 278 | 23458 |
| 13 | 20 | 2 | 2 | 6 | 7 | 32 | 4 | 20 | 1 | 1 | 10 | 7 | 150 | 12018 |
| 3 | 7 | 1 | | 9 | 5 | 17 | 2 | 8 | 1 | 1 | 5 | 3 | 50 | 4289 |
| 1 | | | | | 2 | 3 | | 1 | | 1 | 1 | | 10 | 760 |
| | | | | | | | | | | | | | 1 | 25 |
| 48 | 81 | 25 | 7 | 76 | 29 | 147 | 23 | 61 | 15 | 16 | 61 | 26 | 828 | 60771 |
| | | | | 2 | | 4 | 2 | 1 | 10 | 2 | 4 | | 51 | 602 |
| 2 | 3 | 2 | | 5 | 3 | 23 | 9 | 5 | 27 | 9 | 57 | 1 | 167 | 2546 |
| 22 | 29 | 26 | 5 | 88 | 20 | 91 | 88 | 105 | 142 | 99 | 288 | 49 | 1085 | 25899 |
| 70 | 77 | 38 | 16 | 124 | 49 | 160 | 90 | 254 | 133 | 98 | 241 | 46 | 1326 | 47138 |
| 65 | 76 | 24 | 9 | 61 | 67 | 137 | 110 | 210 | 72 | 41 | 157 | 49 | 814 | 31655 |
| 23 | 26 | 11 | 3 | 23 | 39 | 67 | 46 | 95 | 24 | 14 | 55 | 21 | 294 | 12651 |
| 2 | 3 | 1 | 1 | 5 | 5 | 9 | 6 | 15 | 2 | 7 | 8 | 4 | 41 | 2261 |
| | | | 1 | | 2 | | | 1 | | | | | 4 | 96 |
| 184 | 219 | 104 | 35 | 308 | 185 | 491 | 351 | 686 | 410 | 270 | 810 | 170 | 3782 | 122848 |

Tabell 3.16

Åldersdifferentierade fruktsamhetstal och bruttoreproduktionstal länsvis m m 1992

Age-specific fertility rates and gross reproduction rates by county etc. 1992

| LÄN STORSTADSOMRADE H-REGIONER RIKSOMRÅDEN | MODERNIS ALDER | | | | | | SUMMERAD FRUKT- SAMHET | BRUTTO- REPRODUK- TIONSTAL | |
|---|----------------|-------|-------|-------|-------|-------|------------------------------|----------------------------------|-------|
| | 15-19 | 20-24 | 25-29 | 30-34 | 35-39 | 40-44 | | | 45-49 |
| LÄN | | | | | | | | | |
| STOCKHOLMS LÄN | 11,1 | 75,0 | 126,5 | 118,2 | 54,8 | 9,7 | 0,3 | 1978,0 | 0,963 |
| UPPSALA LÄN | 10,7 | 76,2 | 138,8 | 119,4 | 50,1 | 8,3 | 0,4 | 2019,5 | 0,988 |
| SÖDERMANLANDS LÄN | 11,9 | 115,0 | 154,1 | 107,7 | 33,8 | 5,8 | 0,3 | 2143,0 | 1,087 |
| ÖSTERGÖTLANDS LÄN | 12,8 | 97,0 | 161,7 | 112,5 | 34,9 | 7,1 | 0,4 | 2132,0 | 1,025 |
| JÖNKÖPINGS LÄN | 12,2 | 104,4 | 186,9 | 110,7 | 40,6 | 5,8 | 0,1 | 2303,5 | 1,101 |
| KRONBERGS LÄN | 11,9 | 97,3 | 179,7 | 113,3 | 36,8 | 4,8 | 0,3 | 2220,5 | 1,115 |
| KALMAR LÄN | 12,5 | 108,2 | 176,0 | 110,7 | 38,8 | 5,4 | 0,0 | 2258,0 | 1,118 |
| GÖTLANDS LÄN | 10,1 | 96,5 | 155,3 | 119,3 | 46,8 | 6,0 | 1,0 | 2175,0 | 1,055 |
| BLEKINGE LÄN | 11,6 | 103,2 | 158,2 | 103,4 | 37,4 | 5,4 | 0,0 | 2096,0 | 1,029 |
| KRISTIANSTADS LÄN | 10,5 | 103,1 | 187,9 | 106,2 | 35,5 | 5,7 | 0,4 | 2246,5 | 1,112 |
| MALMÖHUSLÄN | 11,4 | 80,4 | 140,8 | 108,7 | 42,2 | 6,3 | 0,2 | 1950,0 | 0,940 |
| HALLANDS LÄN | 9,4 | 87,1 | 173,6 | 118,5 | 41,2 | 6,3 | 0,3 | 2182,0 | 1,080 |
| GÖTEBORGS OCH BOHUS L | 12,5 | 71,8 | 134,8 | 116,6 | 49,0 | 9,4 | 0,3 | 1972,0 | 0,935 |
| ÄLVSBORGS LÄN | 11,8 | 102,3 | 175,1 | 113,4 | 44,1 | 5,7 | 0,2 | 2263,0 | 1,089 |
| SKARABORGS LÄN | 11,5 | 111,2 | 183,4 | 112,1 | 38,8 | 7,9 | 0,5 | 2327,0 | 1,129 |
| VÄRMLANDS LÄN | 16,2 | 103,5 | 157,8 | 113,8 | 38,3 | 5,8 | 0,6 | 2180,0 | 1,057 |
| ÖREBRO LÄN | 13,7 | 101,6 | 157,0 | 101,0 | 36,0 | 7,4 | 0,2 | 2084,5 | 1,038 |
| VÄSTMANLANDS LÄN | 11,6 | 103,5 | 159,7 | 108,9 | 41,2 | 6,5 | 0,1 | 2157,5 | 1,044 |
| KOPPARBERGS LÄN | 11,9 | 107,0 | 175,0 | 107,2 | 47,6 | 8,7 | 0,2 | 2288,0 | 1,105 |
| GÄVLEBORGS LÄN | 13,8 | 106,9 | 159,5 | 101,9 | 42,3 | 6,2 | 0,4 | 2155,0 | 1,045 |
| VÄSTERNORRLANDS LÄN | 12,7 | 96,8 | 157,8 | 104,3 | 37,1 | 4,6 | 0,5 | 2069,0 | 1,003 |
| JÄMTLANDS LÄN | 11,1 | 80,6 | 148,6 | 113,3 | 46,4 | 7,1 | 0,0 | 2035,5 | 0,971 |
| VÄSTERBOTTENS LÄN | 9,8 | 88,6 | 173,4 | 119,7 | 40,1 | 8,0 | 0,1 | 2198,5 | 0,971 |
| NORRBOTTENS LÄN | 13,9 | 100,2 | 161,7 | 105,1 | 37,5 | 5,6 | 0,5 | 2122,5 | 1,021 |
| SAMTLIGA LÄN | 11,9 | 90,2 | 151,5 | 112,7 | 44,1 | 7,3 | 0,3 | 2090,0 | 1,016 |
| STORSTADSOMRÅDEN | | | | | | | | | |
| STOR-STOCKHOLM | 10,5 | 71,1 | 123,1 | 118,7 | 55,7 | 10,0 | 0,4 | 1947,5 | 0,946 |
| STOR-GÖTEBORG | 11,6 | 69,2 | 135,7 | 120,5 | 49,7 | 9,0 | 0,4 | 1980,5 | 0,933 |
| STOR-MALMÖ | 10,7 | 70,2 | 129,8 | 110,5 | 44,7 | 6,6 | 0,2 | 1863,5 | 0,896 |
| H-REGIONER | | | | | | | | | |
| H 1 | 11,2 | 73,9 | 125,3 | 118,1 | 55,0 | 9,8 | 0,4 | 1968,5 | 0,959 |
| H 8 | 11,2 | 69,9 | 136,9 | 120,1 | 49,7 | 8,8 | 0,3 | 1984,5 | 0,937 |
| H 9 | 10,7 | 70,2 | 129,8 | 110,5 | 44,7 | 6,6 | 0,2 | 1863,5 | 0,896 |
| H 3 | 11,6 | 90,3 | 158,3 | 109,1 | 40,0 | 6,5 | 0,2 | 2080,0 | 1,015 |
| H 4 | 13,2 | 117,1 | 177,2 | 109,4 | 38,2 | 6,1 | 0,3 | 2307,5 | 1,131 |
| H 5 | 9,5 | 91,0 | 164,5 | 108,7 | 38,3 | 5,4 | 0,4 | 2089,0 | 1,007 |
| H 6 | 16,3 | 133,1 | 190,0 | 117,3 | 46,6 | 8,9 | 0,5 | 2563,5 | 1,238 |
| RIKSOMRÅDEN | | | | | | | | | |
| STOCKHOLM | 11,1 | 75,0 | 126,5 | 118,2 | 54,8 | 9,7 | 0,3 | 1978,0 | 0,963 |
| ÖSTRA MELLANSVERIGE | 12,2 | 97,4 | 154,3 | 110,5 | 39,1 | 7,0 | 0,3 | 2104,0 | 1,033 |
| SMÅLAND MED ÖARNA | 12,1 | 103,3 | 179,6 | 112,0 | 39,6 | 5,5 | 0,2 | 2261,5 | 1,106 |
| SYDSVERIGE | 11,2 | 88,0 | 152,6 | 107,6 | 40,1 | 6,0 | 0,2 | 2028,5 | 0,986 |
| VÄSTSVERIGE | 11,6 | 87,2 | 156,2 | 115,4 | 45,0 | 7,7 | 0,3 | 2117,0 | 1,018 |
| NORRA MELLANSVERIGE | 13,9 | 105,8 | 164,0 | 107,6 | 42,8 | 6,9 | 0,4 | 2207,0 | 1,068 |
| MELLERSTA NORRLAND | 12,1 | 91,2 | 154,6 | 107,4 | 40,3 | 5,4 | 0,3 | 2056,5 | 0,991 |
| ÖVRE NORRLAND | 11,9 | 94,4 | 167,5 | 112,2 | 38,8 | 6,8 | 0,3 | 2159,5 | 1,045 |

1) BARN FÖDDA AV KVINNOR UNDER 20 ÅR PER 1 000 KVINNOR I ALDERN 15-19 ÅR.

2) BERÄKNAT ANTAL BARN SOM 1 000 KVINNOR FÅR UNDER HELA SIN REPRODUKTIONSPERIOD ENLIGT AKTUELL FRUKTSAMHET OCH UNDER FÖRUTSÄTTNING ATT INGEN DÖDLIGHET FÖREKOMMER TILL OCH MED 49 ÅR.

Tabell 3.17

Åldersdifferentierade fruktsamhetstal och olika födelsekvoter 1951-1992

Age-specific fertility rates and different kinds of birth ratios 1951-1992

| Moderns ålder | 1951- 1955 | 1956- 1960 | 1961- 1965 | 1966- 1970 | 1971- 1975 | 1976- 1980 | 1981- 1985 | 1986- 1990 | 1987 | 1988 | 1989 | 1990 | 1991 | 1992 |
|--|---------------|---------------|---------------|---------------|---------------|---------------|---------------|---------------|---------|---------|---------|---------|---------|---------|
| Äktenskaplig fruktsamhet 1) | | | | | | | | | | | | | | |
| 15-19 | 543,4 | 523,9 | 523,0 | 439,8 | 395,4 | 348,6 | 330,1 | 356,3 | 350,2 | 347,2 | 354,6 | 383,2 | 340,1 | 399,7 |
| 20-24 | 267,6 | 267,0 | 274,7 | 242,8 | 246,8 | 239,2 | 255,2 | 281,8 | 274,4 | 289,5 | 267,5 | 297,9 | 280,5 | 284,9 |
| 25-29 | 167,4 | 171,6 | 182,9 | 170,0 | 161,1 | 159,0 | 180,8 | 216,9 | 210,5 | 222,9 | 211,8 | 232,6 | 230,2 | 227,2 |
| 30-34 | 102,5 | 98,6 | 99,0 | 86,7 | 74,4 | 72,0 | 87,4 | 114,6 | 110,0 | 115,8 | 114,0 | 128,7 | 129,4 | 129,4 |
| 35-39 | 55,6 | 48,0 | 43,9 | 35,5 | 24,9 | 23,2 | 27,8 | 37,3 | 33,4 | 37,4 | 38,8 | 44,3 | 44,8 | 45,9 |
| 40-44 | 18,9 | 14,9 | 12,0 | 8,4 | 4,9 | 3,8 | 4,8 | 5,9 | 5,5 | 5,7 | 6,0 | 7,0 | 7,1 | 7,3 |
| 45-49 | 1,7 | 1,1 | 0,8 | 0,6 | 0,3 | 0,2 | 0,2 | 0,3 | 0,2 | 0,3 | 0,3 | 0,3 | 0,3 | 0,3 |
| Utomäktenskaplig fruktsamhet 1) | | | | | | | | | | | | | | |
| 15-19 | 18,9 | 18,6 | 23,7 | 27,5 | 26,6 | 16,4 | 10,4 | 10,3 | 9,2 | 9,7 | 10,8 | 11,9 | 11,3 | 9,8 |
| 20-24 | 30,9 | 29,9 | 32,6 | 40,6 | 68,4 | 65,4 | 60,2 | 68,3 | 64,5 | 69,4 | 72,1 | 72,8 | 71,0 | 68,3 |
| 25-29 | 22,6 | 26,2 | 30,1 | 33,5 | 62,1 | 74,7 | 85,1 | 107,8 | 101,8 | 109,6 | 116,0 | 112,5 | 113,1 | 113,4 |
| 30-34 | 16,0 | 18,5 | 21,0 | 24,6 | 37,5 | 47,1 | 59,7 | 81,7 | 77,2 | 82,8 | 90,5 | 86,1 | 89,9 | 93,0 |
| 35-39 | 10,1 | 10,9 | 12,0 | 12,5 | 16,7 | 20,4 | 25,3 | 33,8 | 31,4 | 34,2 | 38,6 | 35,9 | 39,1 | 41,0 |
| 40-44 | 3,7 | 3,6 | 3,7 | 3,5 | 3,8 | 4,2 | 5,5 | 6,6 | 6,2 | 6,7 | 7,1 | 7,0 | 7,4 | 7,5 |
| 45-49 | 0,2 | 0,3 | 0,2 | 0,1 | 0,2 | 0,2 | 0,2 | 0,3 | 0,3 | 0,3 | 0,3 | 0,3 | 0,4 | 0,2 |
| Total fruktsamhet 1) | | | | | | | | | | | | | | |
| 15-19 | 37,8 | 36,7 | 42,8 | 41,9 | 32,1 | 19,8 | 12,2 | 12,1 | 10,9 | 11,4 | 12,7 | 14,1 | 13,1 | 11,8 |
| 20-24 | 128,2 | 132,5 | 136,9 | 127,2 | 122,0 | 99,8 | 84,3 | 89,9 | 84,3 | 90,5 | 92,8 | 98,6 | 94,0 | 90,2 |
| 25-29 | 128,3 | 136,9 | 148,9 | 137,3 | 128,6 | 119,9 | 124,1 | 145,6 | 138,7 | 147,2 | 149,0 | 155,6 | 154,1 | 151,5 |
| 30-34 | 86,8 | 85,5 | 87,6 | 77,1 | 66,9 | 64,9 | 76,8 | 99,8 | 95,0 | 100,4 | 103,4 | 110,3 | 111,9 | 112,7 |
| 35-39 | 47,8 | 42,3 | 39,3 | 32,2 | 23,5 | 22,5 | 27,0 | 36,2 | 32,7 | 36,3 | 38,7 | 41,4 | 42,8 | 44,1 |
| 40-44 | 15,9 | 12,9 | 10,7 | 7,6 | 4,7 | 3,9 | 5,0 | 6,2 | 5,8 | 6,0 | 6,4 | 7,0 | 7,2 | 7,3 |
| 45-49 | 1,3 | 0,9 | 0,7 | 0,5 | 0,2 | 0,2 | 0,2 | 0,3 | 0,2 | 0,3 | 0,3 | 0,3 | 0,3 | 0,3 |
| Summerad fruktsamhet 2) | | | | | | | | | | | | | | |
| Summerad fruktsamhet 7) | 2 230,5 | 2 238,5 | 2 334,5 | 2 119,0 | 1 890,0 | 1 655,0 | 1 648,0 | 1 950,5 | 1 838,0 | 1 960,5 | 2 016,5 | 2 136,5 | 2 117,0 | 2 089,5 |
| | | | | | | | | | | | | | 2 096,5 | 2 051,0 |
| Könskvot 3) | | | | | | | | | | | | | | |
| Bland lev födda | 1 064 | 1 064 | 1 059 | 1 062 | 1 062 | 1 057 | 1 059 | 1 057 | 1 048 | 1 066 | 1 059 | 1 053 | 1 062 | 1 059 |
| Bland dödfödda | 1 203 | 1 185 | 1 090 | 1 072 | 1 122 | 1 121 | 1 100 | 1 061 | 1 000 | 1 089 | 1 043 | 1 193 | 1 017 | 990 |
| Bland samtl födda | 1 067 | 1 066 | 1 060 | 1 062 | 1 062 | 1 058 | 1 060 | 1 057 | 1 047 | 1 066 | 1 059 | 1 054 | 1 062 | 1 059 |
| Utomäktenskaplig födelsekvot 4) | | | | | | | | | | | | | | |
| Bland lev födda | 99,0 | 104,5 | 127,6 | 159,8 | 276,5 | 362,1 | 435,8 | 495,9 | 498,7 | 509,4 | 517,8 | 470,0 | 481,9 | 494,7 |
| Bland dödfödda | 114,6 | 119,5 | 141,6 | 185,1 | 299,3 | 394,4 | 458,4 | 516,2 | 526,7 | 514,2 | 548,5 | 483,1 | 525,9 | 545,5 |
| Bland samtl födda | 99,3 | 104,8 | 126,8 | 160,0 | 276,6 | 362,2 | 435,9 | 496,0 | 498,9 | 509,4 | 517,9 | 470,0 | 482,1 | 494,8 |
| Flerbördskvot 5) | | | | | | | | | | | | | | |
| Bland lev födda | 22,3 | 20,6 | 20,2 | 17,4 | 17,0 | 17,7 | 19,4 | 21,5 | 19,8 | 22,3 | 21,7 | 22,5 | 24,4 | 26,5 |
| Bland dödfödda | 54,6 | 56,9 | 60,0 | 65,7 | 67,8 | 71,6 | 56,9 | 64,1 | 63,1 | 64,0 | 52,0 | 63,2 | 86,2 | 50,5 |
| Bland samtl födda | 22,9 | 21,2 | 20,6 | 17,8 | 17,3 | 18,0 | 19,6 | 21,7 | 20,0 | 22,5 | 21,9 | 22,6 | 24,7 | 26,5 |
| Dödföddkvot 6) | | | | | | | | | | | | | | |
| Bland iä födda | 17,5 | 15,1 | 11,5 | 8,7 | 6,6 | 4,7 | 3,8 | 3,6 | 3,7 | 3,7 | 3,4 | 3,5 | 3,4 | 2,9 |
| Bland uä födda | 20,6 | 17,5 | 12,9 | 10,4 | 7,4 | 5,3 | 4,1 | 3,9 | 4,1 | 3,8 | 3,8 | 3,7 | 4,1 | 3,5 |
| Bland samtl födda | 17,8 | 15,3 | 11,6 | 9,0 | 6,8 | 4,9 | 3,9 | 3,8 | 3,9 | 3,8 | 3,6 | 3,6 | 3,7 | 3,2 |

1) T o m 1954 antal nedkomster och fr o m 1955 antal levande födda barn, i båda fallen räknat på 1 000 kvinnor i motsvarande ålder. Differensen mellan antal nedkomster och antal levande födda barn är mycket liten och saknar betydelse vid beräkning av fruktsamhetstal.

2) Beräknat antal barn som 1 000 kvinnor får under hela sin reproduktionstid enligt aktuell fruktsamhet och under förutsättning att ingen dödlighet förekommer t o m 49 år.

3) Pojkar mot 1 000 flickor.

4) Utom äktenskap födda på 1 000 födda bland respektive grupper.

5) I flerbörder födda på 1 000 födda bland respektive grupper.

6) Dödfödda på 1 000 födda (levande och dödfödda) bland respektive grupper.

7) Endast folkbokförd befolkning ingår. Flyktingar utan uppehållstillstånd som fött barn i Sverige ingår inte här.

Tabell 3.18

Åldersdifferentierade fruktsamhetstal efter moderns medborgarskap 1992 samt summerad fruktsamhet efter moderns medborgarskap 1972-1992

Age-specific fertility rates by citizenship of mother 1992 and total fertility rate by citizenship of mother 1972-1992

| Moderns ålder | Moderns medborgarskapsland | | | Finland | Norge | Grek-land | Jugo-slavien | Tysk-land | Turkiet |
|--------------------------------|----------------------------|----------------|----------------|----------------|----------------|----------------|----------------|----------------|----------------|
| | Sverige | Övriga länder | Därav Danmark | | | | | | |
| 15-19 1) | 9,8 | 31,4 | 25,4 | 22,3 | 29,4 | 27,8 | 21,2 | 19,2 | 46,8 |
| 20-24 | 83,2 | 138,7 | 96,6 | 107,9 | 129,1 | 106,6 | 138,4 | 46,1 | 217,4 |
| 25-29 | 149,4 | 144,6 | 138,2 | 125,5 | 163,1 | 86,5 | 152,4 | 101,7 | 142,3 |
| 30-34 | 111,4 | 110,2 | 115,3 | 96,3 | 117,6 | 23,4 | 76,0 | 133,1 | 115,7 |
| 35-39 | 42,7 | 55,2 | 60,7 | 45,9 | 62,0 | 11,4 | 22,4 | 54,4 | 54,9 |
| 40-44 | 7,1 | 10,1 | 5,6 | 8,1 | 8,5 | | 5,3 | 7,8 | 14,1 |
| 45-49 | 0,3 | 0,8 | | 0,8 | 0,7 | | | | |
| Summerad fruktsamhet 2) | 2 019,0 | 2 455,0 | 2 209,0 | 2 034,0 | 2 552,0 | 1 278,5 | 2 078,5 | 1 811,5 | 2 956,0 |
| 1972 | 1 899,0 | 2 321,0 | 2 168,5 | 2 222,5 | 2 192,5 | 3 200,0 | 2 487,0 | 1 909,0 | .. |
| 1973 | 1 859,5 | 2 207,0 | 2 143,0 | 2 035,5 | 2 210,0 | 3 158,0 | 2 496,0 | 1 588,0 | .. |
| 1974 | 1 865,0 | 2 250,0 | 2 048,0 | 2 079,5 | 2 423,5 | 3 080,0 | 2 268,0 | 1 753,5 | 4 677,5 |
| 1975 | 1 750,0 | 2 227,5 | 2 660,0 | 1 984,0 | 2 172,5 | 2 695,0 | 2 327,5 | 1 870,5 | 4 608,5 |
| 1976 | 1 650,5 | 2 240,5 | 2 148,0 | 1 926,5 | 1 984,5 | 3 077,5 | 2 256,5 | 1 581,5 | 6 234,5 |
| 1977 | 1 614,0 | 2 143,0 | 2 166,0 | 1 845,5 | 1 842,0 | 2 529,5 | 2 014,5 | 1 535,0 | 5 928,5 |
| 1978 | 1 563,5 | 2 117,0 | 1 995,0 | 1 787,5 | 1 870,0 | 2 715,5 | 2 101,0 | 1 928,0 | 5 227,5 |
| 1979 | 1 621,5 | 2 156,0 | 1 930,0 | 1 796,0 | 1 937,5 | 2 295,5 | 2 121,0 | 1 842,5 | 5 321,5 |
| 1980 | 1 640,5 | 2 192,5 | 1 961,0 | 1 860,5 | 2 027,5 | 2 616,5 | 1 996,0 | 2 048,5 | 5 022,5 |
| 1981 | 1 599,5 | 2 091,5 | 1 762,0 | 1 773,5 | 1 737,5 | 2 043,5 | 1 799,5 | 1 789,5 | 4 869,0 |
| 1982 | 1 586,0 | 2 060,5 | 1 872,0 | 1 731,0 | 1 739,5 | 2 181,0 | 1 753,5 | 1 699,5 | 4 028,5 |
| 1983 | 1 588,0 | 1 963,0 | 1 921,0 | 1 660,0 | 1 667,5 | 1 824,5 | 1 505,0 | 1 999,5 | 3 877,0 |
| 1984 | 1 624,0 | 2 078,0 | 1 929,0 | 1 679,5 | 1 990,5 | 1 816,5 | 1 699,0 | 1 831,0 | 3 838,0 |
| 1985 | 1 706,5 | 2 171,0 | 1 912,0 | 1 724,5 | 2 045,0 | 1 604,0 | 1 817,0 | 1 551,0 | 3 912,5 |
| 1986 | 1 766,0 | 2 240,5 | 2 162,0 | 1 786,0 | 1 942,5 | 1 642,5 | 1 825,5 | 1 845,5 | 3 671,5 |
| 1987 | 1 806,5 | 2 340,0 | 2 011,0 | 1 748,0 | 2 077,0 | 1 837,0 | 2 011,0 | 1 678,5 | 3 708,0 |
| 1988 | 1 925,0 | 2 489,5 | 2 139,0 | 1 919,0 | 2 101,0 | 1 743,5 | 2 084,0 | 1 738,0 | 3 740,5 |
| 1989 | 1 983,0 | 2 491,5 | 2 354,5 | 1 938,5 | 2 144,0 | 1 573,5 | 2 120,5 | 1 634,5 | 3 405,0 |
| 1990 | 2 095,5 | 2 680,5 | 2 505,0 | 2 104,0 | 2 463,0 | 1 655,5 | 2 464,5 | 1 868,5 | 3 341,0 |
| 1991 3) | 2 070,0 | 2 450,5 | 2 324,5 | 2 005,0 | 2 449,0 | 1 787,5 | 2 047,5 | 1 866,0 | 3 328,5 |
| 1992 4) | 2 019,0 | 2 455,0 | 2 209,0 | 2 034,0 | 2 552,0 | 1 278,5 | 2 078,5 | 1 811,5 | 2 956,0 |

1) Barn födda av kvinnor under 20 år per 1 000 kvinnor i åldern 15-19 år.

2) Beräknat antal barn som 1 000 kvinnor får under hela sin reproduktionsperiod enligt aktuell fruktsamhet och under förutsättning att ingen dödlighet förekommer t o m 49 år.

3) Siffrorna reviderade. Endast folkbokförd befolkning ingår.

4) Endast folkbokförd befolkning ingår. Flyktingar utan uppehållstillstånd ingår inte här.

Tabell 3.19

Åldersdifferentierade fruktsamhetstal efter moderns medborgarskap och civilstånd 1992

Age-specific fertility rates by marital status of mother and citizenship of mother 1992

| Moderns ålder | Moderns medborgarskapsland och civilstånd | | | | | |
|---------------|---|---------|---------------|---------|---------------|---------|
| | Sverige | | Övriga länder | | Därav Finland | |
| | Gift | Ej gift | Gift | Ej gift | Gift | Ej gift |
| 15-19 1) | 256,9 | 9,1 | 328,1 | 16,5 | 147,1 | 21,2 |
| 20-24 | 267,0 | 67,2 | 258,5 | 71,7 | 259,3 | 90,0 |
| 25-29 | 226,9 | 114,1 | 190,2 | 86,2 | 180,3 | 104,4 |
| 30-34 | 126,6 | 94,4 | 132,7 | 69,1 | 127,2 | 73,9 |
| 35-39 | 43,8 | 40,7 | 62,1 | 41,2 | 53,9 | 37,9 |
| 40-44 | 6,9 | 7,5 | 11,8 | 6,7 | 9,9 | 5,9 |
| 45-49 | 0,3 | 0,2 | 1,1 | 0,4 | 1,1 | 0,4 |

1) Barn födda av kvinnor under 20 år per 1 000 kvinnor i åldern 15-19 år.

Tabell 3.20

Levande födda och dödfödda efter moderns civilstånd samt brutto- och netto-reproduktionstal 1983-1992

Live and still births by marital status of mother, gross reproduction rates and net reproduction rates 1983-1992

| År | Levande födda | | | | | Dödfödda | | | | | Brutto-reproduktionstal | Netto-reproduktionstal 1) |
|-------------------------------------|---------------|-----------------|-----------|---------|--------|--------------|-----------------|-----------|---------|------|-------------------------|---------------------------|
| | I äkten-skap | Utom äkten-skap | Samt-liga | Därav M | Kv | I äkten-skap | Utom äkten-skap | Samt-liga | Därav M | Kv | | |
| Antal födda | | | | | | | | | | | | |
| 1983 | 51 721 | 40 059 | 91 780 | 47 313 | 44 467 | 192 | 148 | 340 | 192 | 148 | 0,780 | 0,769 |
| 1984 | 52 012 | 41 877 | 93 889 | 48 340 | 45 549 | 196 | 185 | 381 | 204 | 177 | 0,801 | 0,792 |
| 1985 | 52 823 | 45 640 | 98 463 | 50 748 | 47 715 | 199 | 189 | 388 | 188 | 200 | 0,840 | 0,828 |
| 1986 | 52 626 | 49 324 | 101 950 | 52 398 | 49 552 | 208 | 215 | 423 | 210 | 213 | 0,872 | 0,861 |
| 1987 | 52 481 | 52 218 | 104 699 | 53 565 | 51 134 | 195 | 217 | 412 | 206 | 206 | 0,898 | 0,886 |
| 1988 | 54 990 | 57 090 | 112 080 | 57 821 | 54 259 | 205 | 217 | 422 | 220 | 202 | 0,949 | 0,937 |
| 1989 | 55 946 | 60 077 | 116 023 | 59 683 | 56 340 | 191 | 232 | 423 | 216 | 207 | 0,979 | 0,967 |
| 1990 | 65 690 | 58 248 | 123 938 | 63 572 | 60 366 | 229 | 214 | 443 | 241 | 202 | 1,041 | 1,027 |
| 1991 | 64 108 | 59 629 | 123 737 | 63 729 | 60 008 | 220 | 244 | 464 | 234 | 230 | 1,027 | 1,014 |
| 1992 | 62 077 | 60 771 | 122 848 | 63 193 | 59 655 | 180 | 216 | 396 | 197 | 199 | 1,015 | 1,004 |
| På 1 000 av medelfolkmängden | | | | | | | | | | | | |
| 1983 | 6,21 | 4,81 | 11,02 | 5,68 | 5,34 | 0,02 | 0,02 | 0,04 | 0,02 | 0,02 | | |
| 1984 | 6,24 | 5,02 | 11,26 | 5,80 | 5,46 | 0,02 | 0,02 | 0,05 | 0,02 | 0,02 | | |
| 1985 | 6,33 | 5,47 | 11,79 | 6,08 | 5,71 | 0,02 | 0,02 | 0,05 | 0,02 | 0,02 | | |
| 1986 | 6,29 | 5,89 | 12,18 | 6,26 | 5,92 | 0,02 | 0,03 | 0,05 | 0,03 | 0,03 | | |
| 1987 | 6,25 | 6,22 | 12,47 | 6,38 | 6,09 | 0,02 | 0,03 | 0,05 | 0,02 | 0,02 | | |
| 1988 | 6,52 | 6,77 | 13,29 | 6,85 | 6,43 | 0,02 | 0,03 | 0,05 | 0,03 | 0,02 | | |
| 1989 | 6,59 | 7,07 | 13,66 | 7,03 | 6,63 | 0,02 | 0,03 | 0,05 | 0,03 | 0,02 | | |
| 1990 | 7,68 | 6,81 | 14,48 | 7,43 | 7,05 | 0,03 | 0,03 | 0,05 | 0,03 | 0,02 | | |
| 1991 | 7,44 | 6,92 | 14,36 | 7,40 | 6,96 | 0,03 | 0,03 | 0,05 | 0,03 | 0,03 | | |
| 1992 | 7,16 | 7,01 | 14,17 | 7,29 | 6,88 | 0,02 | 0,02 | 0,05 | 0,02 | 0,02 | | |

1) För samtliga år har respektive års livslängdstabell använts.

Tabell 3.21

Levande födda och dödfödda efter födelsemånad 1971-1992

Live births and still births by month 1971-1992

| Månad | Antal levande födda barn | | | | | Antal dödfödda barn | | | | | 1990 | 1991 | 1992 | |
|-----------|--------------------------|--------------|--------------|--------------|---------|---------------------|---------|--------------|--------------|--------------|------|------|------|--------------|
| | 1971-1975 1) | 1976-1980 1) | 1981-1985 1) | 1986-1990 1) | 1990 | 1991 | 1992 | 1971-1975 1) | 1976-1980 1) | 1981-1985 1) | | | | 1986-1990 1) |
| Januari | 9 175 | 8 058 | 7 852 | 9 135 | 10 207 | 10 734 | 10 845 | 70 | 44 | 30 | 36 | 29 | 51 | 44 |
| Februari | 8 970 | 8 015 | 7 768 | 9 038 | 10 194 | 10 285 | 10 406 | 64 | 41 | 30 | 34 | 30 | 32 | 28 |
| Mars | 10 425 | 9 377 | 9 081 | 10 574 | 11 594 | 11 638 | 11 738 | 67 | 44 | 30 | 38 | 40 | 58 | 38 |
| April | 10 559 | 9 157 | 8 890 | 10 286 | 11 380 | 11 640 | 11 369 | 61 | 37 | 38 | 40 | 48 | 39 | 43 |
| Maj | 10 164 | 8 864 | 8 591 | 10 158 | 11 127 | 11 155 | 10 905 | 59 | 45 | 35 | 36 | 40 | 36 | 28 |
| Juni | 9 201 | 8 101 | 8 011 | 9 563 | 10 496 | 10 288 | 10 671 | 63 | 40 | 30 | 35 | 32 | 41 | 37 |
| Juli | 9 188 | 8 073 | 7 963 | 9 674 | 10 663 | 10 701 | 10 539 | 69 | 43 | 33 | 39 | 32 | 27 | 27 |
| Augusti | 8 844 | 7 778 | 7 853 | 9 418 | 10 436 | 10 334 | 10 187 | 59 | 37 | 33 | 39 | 48 | 32 | 41 |
| September | 8 859 | 7 738 | 7 721 | 9 266 | 10 274 | 9 917 | 10 094 | 59 | 41 | 31 | 30 | 38 | 40 | 33 |
| Oktober | 8 570 | 7 429 | 7 206 | 8 600 | 9 836 | 9 237 | 9 162 | 57 | 34 | 27 | 34 | 35 | 36 | 24 |
| November | 7 926 | 6 809 | 6 611 | 7 917 | 8 768 | 8 900 | 8 395 | 60 | 33 | 23 | 30 | 36 | 38 | 29 |
| December | 8 105 | 6 793 | 6 641 | 8 109 | 8 963 | 8 908 | 8 537 | 60 | 36 | 31 | 34 | 35 | 34 | 24 |
| Hela året | 109 986 | 96 192 | 94 188 | 111 738 | 123 938 | 123 737 | 122 848 | 748 | 475 | 371 | 425 | 443 | 464 | 396 |

1) Årligen.

Tabell 3.22

Fruksamhetstal, flerbörder och dödföddhet efter föräldrarnas ålder m m 1992

Fertility rates multiple birth ratios and still birth rates by age of parents etc 1992

| Föräldrarnas ålder | Fördelning efter faderns ålder 1) Fruksamhet | | | Fördelning efter moderns ålder Fruksamhet | | | | | | | | | Barn till ej gift moder per 1000 födda | Fler- börds- kvot 3) |
|-----------------------|--|---------------|--------------------------|--|------------|---------------|------------------|------------|---------------|------------------------|------------|---------------|---|----------------------------|
| | Levande födda | Död- födda | Död- född- kvot 2) | Levande födda Gift | Ej gift | Samt- liga | Dödfödda Gift | Ej gift | Samt- liga | Dödföddkvot 2) Gift | Ej gift | Samt- liga | | |
| 15-19 | 410,9 | – | – | 399,7 | 9,8 | 11,9 | – | 0,0 | 0,0 | – | 3,8 | 3,2 | 825,2 | 14,6 |
| 20-24 | 273,3 | 0,8 | 2,8 | 284,9 | 68,3 | 90,2 | 0,7 | 0,2 | 0,2 | 2,5 | 2,7 | 2,6 | 655,2 | 16,8 |
| 25-29 | 251,9 | 0,6 | 2,2 | 227,2 | 113,4 | 151,5 | 0,6 | 0,4 | 0,5 | 2,7 | 3,5 | 3,1 | 497,9 | 23,7 |
| 30-34 | 173,5 | 0,4 | 2,3 | 129,4 | 93,0 | 112,7 | 0,3 | 0,3 | 0,3 | 2,6 | 3,4 | 2,9 | 379,8 | 32,4 |
| 35-39 | 80,4 | 0,3 | 3,4 | 45,9 | 41,0 | 44,1 | 0,2 | 0,3 | 0,2 | 4,6 | 6,5 | 5,3 | 343,1 | 45,8 |
| 40-44 | 26,5 | 0,1 | 4,3 | 7,3 | 7,5 | 7,3 | 0,0 | 0,1 | 0,0 | 3,3 | 9,1 | 5,3 | 337,4 | 26,4 |
| Samtliga 4) | 109,6 | 0,3 | 2,9 | 92,0 | 57,1 | 70,6 | 0,3 | 0,2 | 0,2 | 2,9 | 3,5 | 3,2 | 494,8 | 26,5 |

1) För barn till gift fader. 2) Dödfödda på 1 000 födda (levande och dödfödda). 3) I flerbörder födda på 1 000 födda (levande och dödfödda). 4) Samtliga barn per 1 000 män och kvinnor i åldern 15-44 år.

Tabell 3.23

Moderns medelålder, medianålder
samt kvartilåldrar 1930-1992Mean, median and quartile age of mother
1930-1992

| År | Moderns ålder | | | |
|------|-----------------|-------------------------|---------------|------------------------|
| | Medel- ålder | Nedre kvarti- len | Media- nen | Övre kvarti- len |
| 1930 | 29,4 | 24,2 | 28,8 | 34,2 |
| 1940 | 29,0 | 24,2 | 28,5 | 33,4 |
| 1950 | 28,6 | 23,8 | 28,1 | 32,9 |
| 1960 | 27,6 | 22,9 | 26,9 | 31,7 |
| 1970 | 26,4 | 22,8 | 25,7 | 29,3 |
| 1978 | 27,4 | 23,7 | 27,1 | 30,7 |
| 1979 | 27,7 | 24,0 | 27,4 | 31,0 |
| 1980 | 27,8 | 24,1 | 27,5 | 31,2 |
| 1981 | 28,0 | 24,2 | 27,6 | 31,4 |
| 1982 | 28,1 | 24,4 | 27,8 | 31,6 |
| 1983 | 28,3 | 24,5 | 27,9 | 31,7 |
| 1984 | 28,4 | 24,7 | 28,1 | 31,8 |
| 1985 | 28,5 | 24,7 | 28,2 | 31,9 |
| 1986 | 28,5 | 24,7 | 28,2 | 31,9 |
| 1987 | 28,5 | 24,7 | 28,2 | 31,9 |
| 1988 | 28,5 | 24,7 | 28,1 | 31,9 |
| 1989 | 28,5 | 24,7 | 28,1 | 31,9 |
| 1990 | 28,5 | 24,8 | 28,1 | 31,9 |
| 1991 | 28,6 | 25,0 | 28,2 | 32,0 |
| 1992 | 28,8 | 25,2 | 28,4 | 32,1 |

Tabell 3.24

Moderns medelålder och medianålder för första,
andra och tredje barnet 1974-1992Mean and median age of mother for the first, second
and third child 1974-1992

| År | Moderns ålder Första barnet | | Andra barnet | | Tredje barnet | |
|------|--------------------------------|---------------|-----------------|---------------|-----------------|---------------|
| | Medel- ålder | Media- nen | Medel- ålder | Media- nen | Medel- ålder | Media- nen |
| 1974 | 24,4 | 23,9 | 27,3 | 27,1 | 29,8 | 29,5 |
| 1975 | 24,5 | 24,2 | 27,4 | 27,2 | 30,0 | 29,8 |
| 1976 | 24,8 | 24,3 | 27,6 | 27,4 | 30,3 | 30,1 |
| 1977 | 24,9 | 24,5 | 27,7 | 27,5 | 30,5 | 30,3 |
| 1978 | 25,1 | 24,7 | 27,9 | 27,6 | 30,6 | 30,4 |
| 1979 | 25,3 | 24,9 | 28,1 | 27,9 | 30,8 | 30,8 |
| 1980 | 25,5 | 25,0 | 28,3 | 28,0 | 31,0 | 31,0 |
| 1981 | 25,6 | 25,1 | 28,4 | 28,2 | 31,1 | 31,1 |
| 1982 | 25,7 | 25,3 | 28,6 | 28,3 | 31,3 | 31,3 |
| 1983 | 25,9 | 25,4 | 28,6 | 28,3 | 31,4 | 31,3 |
| 1984 | 26,0 | 25,6 | 28,7 | 28,4 | 31,5 | 31,4 |
| 1985 | 26,1 | 25,6 | 28,8 | 28,5 | 31,5 | 31,3 |
| 1986 | 26,1 | 25,6 | 28,9 | 28,6 | 31,5 | 31,4 |
| 1987 | 26,2 | 25,7 | 28,9 | 28,7 | 31,6 | 31,5 |
| 1988 | 26,2 | 25,6 | 28,9 | 28,6 | 31,6 | 31,4 |
| 1989 | 26,2 | 25,7 | 28,9 | 28,5 | 31,6 | 31,4 |
| 1990 | 26,3 | 25,3 | 28,8 | 27,9 | 31,5 | 30,9 |
| 1991 | 26,5 | 25,5 | 28,9 | 27,9 | 31,5 | 30,8 |
| 1992 | 26,7 | 25,8 | 29,0 | 28,1 | 31,4 | 30,8 |

Anmärkning till tabell 3.24: För åren 1979-1988 har felaktiga siffror tidigare publicerats.

Tabell 3.25**Legala aborter efter kvinnornas ålder och antal tidigare födda barn 1983-1992**

Legal abortions by age and number of earlier born children of the women 1983-1992

| Ålder | 1983 | 1984 | 1985 | 1986 | 1987 | 1988 | 1989 | 1990 | 1991 | 1992 |
|--|--------|--------|--------|--------|--------|--------|--------|--------|--------|--------|
| Absoluta tal | | | | | | | | | | |
| -14 | 143 | 135 | 150 | 149 | 150 | 216 | 201 | 232 | 158 | 140 |
| 15-19 | 5 168 | 5 053 | 4 993 | 5 330 | 5 775 | 6 448 | 6 641 | 6 578 | 5 994 | 5 198 |
| 20-24 | 7 037 | 7 321 | 7 734 | 8 741 | 9 324 | 10 250 | 10 497 | 9 815 | 9 250 | 8 768 |
| 25-29 | 5 781 | 5 638 | 5 756 | 6 489 | 6 694 | 7 424 | 7 512 | 8 064 | 7 971 | 8 089 |
| 30-34 | 5 445 | 5 185 | 4 885 | 5 139 | 5 361 | 5 794 | 5 766 | 5 726 | 5 869 | 5 988 |
| 35-39 | 5 021 | 4 939 | 4 767 | 4 670 | 4 782 | 4 701 | 4 493 | 4 459 | 4 136 | 4 283 |
| 40-44 | 2 147 | 2 222 | 2 311 | 2 354 | 2 371 | 2 533 | 2 475 | 2 354 | 2 130 | 2 124 |
| 45- | 272 | 262 | 242 | 218 | 250 | 219 | 277 | 261 | 280 | 259 |
| Samtliga | 31 014 | 30 755 | 30 838 | 33 090 | 34 707 | 37 585 | 37 862 | 37 489 | 35 788 | 34 849 |
| Per 1 000 av medelfolkvärdet | | | | | | | | | | |
| 15-19 | 17,44 | 17,28 | 17,50 | 19,03 | 20,91 | 23,54 | 24,15 | 23,85 | 22,06 | 19,62 |
| 20-24 | 26,17 | 26,70 | 27,35 | 29,99 | 31,18 | 33,83 | 34,90 | 33,21 | 31,77 | 30,53 |
| 25-29 | 20,75 | 20,39 | 20,94 | 23,78 | 24,59 | 27,04 | 26,61 | 27,50 | 26,29 | 26,00 |
| 30-34 | 18,24 | 17,86 | 17,16 | 18,19 | 19,01 | 20,60 | 20,50 | 20,35 | 20,89 | 21,31 |
| 35-39 | 15,29 | 15,02 | 14,71 | 14,79 | 15,59 | 15,73 | 15,39 | 15,50 | 14,42 | 14,93 |
| 40-44 | 8,32 | 8,13 | 7,95 | 7,64 | 7,39 | 7,73 | 7,53 | 7,25 | 6,72 | 6,89 |
| 45-49 | 1,24 | 1,17 | 1,05 | 0,93 | 1,02 | 0,85 | 1,02 | 0,90 | 0,91 | 0,81 |
| Samlad abortkvot 1) | 537,3 | 532,8 | 533,3 | 571,8 | 598,5 | 646,6 | 650,5 | 642,8 | 615,3 | 600,5 |
| Aborter per 1 000 levande födda | | | | | | | | | | |
| 1983 | 337,9 | 327,6 | 313,2 | 324,6 | 331,5 | 335,3 | 326,3 | 302,5 | 289,2 | 283,7 |
| Antal tidigare födda barn | | | | | | | | | | |
| 0 | 12 118 | 12 247 | 12 669 | 13 873 | 14 677 | 16 562 | 16 300 | 15 729 | 14 063 | 15 873 |
| 1 | 5 358 | 5 406 | 5 298 | 5 580 | 5 656 | 6 190 | 6 353 | 6 229 | 6 232 | 6 154 |
| 2 | 7 672 | 7 335 | 7 275 | 7 411 | 7 551 | 7 810 | 7 593 | 7 637 | 7 556 | 7 513 |
| 3 | 3 335 | 3 311 | 3 087 | 3 233 | 3 343 | 3 499 | 3 458 | 3 404 | 3 308 | 3 576 |
| 4 | 866 | 745 | 744 | 770 | 797 | 825 | 809 | 925 | 904 | 1 044 |
| 5 | 185 | 163 | 167 | 169 | 181 | 206 | 219 | 207 | 228 | 311 |
| 6- | 68 | 86 | 77 | 74 | 80 | 104 | 85 | 95 | 103 | 161 |
| Okänt | 1 412 | 1 462 | 1 521 | 1 980 | 2 422 | 2 389 | 3 045 | 3 263 | 3 394 | 217 |
| Samtliga | 31 014 | 30 755 | 30 838 | 33 090 | 34 707 | 37 585 | 37 862 | 37 489 | 35 788 | 34 849 |

1) Med den samlade legala abortkvoten avses det antal legala aborter som 1 000 kvinnor genomgår under hela sin reproduktionsperiod under förutsättning av att kalenderårets legala abortfrekvenser gäller och att ingen av kvinnorna dör före 50 års ålder.

4 Döda

Samma antal döda

Antalet dödsfall varierar mycket litet från det ena året till det andra. Under år 1992 har 94 710 personer avlidit, vilket är ungefär 500 färre än 1991. Det allmänna dödstalet (antalet döda per 1 000 av folkmängden) är 10,9 år 1992. Den återstående medellivslängden är 80,79 år för kvinnor och 75,35 för män.

Det är bara Japan och Island som har högre värden både för män och kvinnor. Födelseöverskottet (födda minus döda) uppgår till 28 138 vilket är ungefär 400 mindre än 1991.

Definitioner och begrepp

Döda

Dödsfall registreras av det Lokala skattekontor (LOK) där den döde var folkbokförd, eller om han inte var bokförd någonstans eller obefintlig i det LOK där dödsfallet skedde eller kroppen anträffades. I denna rapport redovisas uppgifter enbart om döda som vid dödsfallet var folkbokförda.

Livslängdstabeller

Vid framställning av livslängdstabellerna har följande formel använts för beräkning av de observerade dödsriskerna:

$$q_x^t = \frac{D_x^t}{M_x^t + d_x^t}$$

Där D_x^t är döda x -åringar, M_x^t är risktiden i åldern x år och d_x^t är det antal döda x -åringar vilka under kalenderåret (femårsperioden) t avlidit efter sin födelsedag.

För 0-åringar har dödsrisken bestämts enligt:

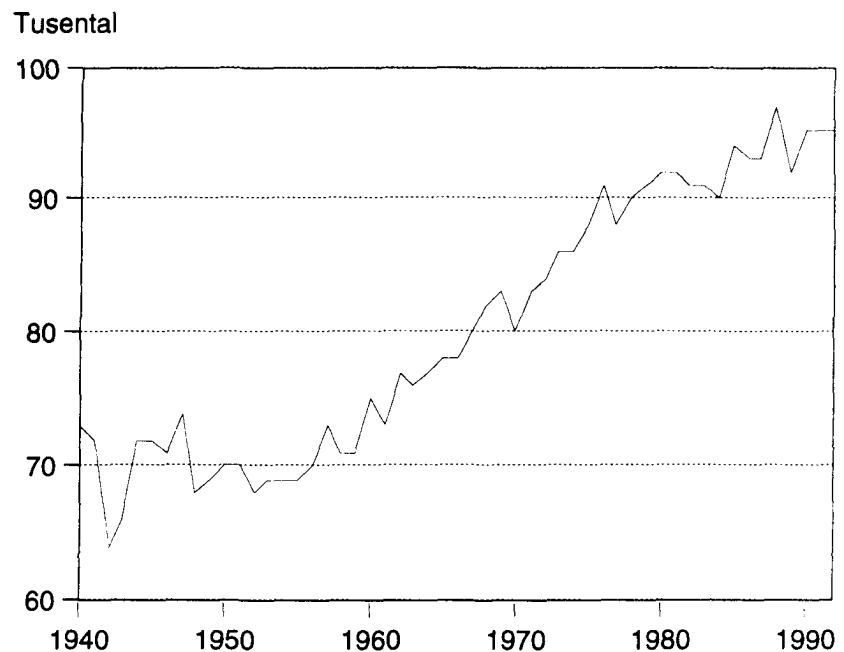
$$q_0^t = \frac{D_0^t}{F^t}$$

där F är antalet levande födda.

I åldrarna 91 år och däröver har de i livslängdstabellerna använda dödsriskerna beräknats genom utjämning av observerade risker. Till och med 1986 baserades denna utjämning på Wittsteins formel. Eftersom metoden visade sig överskatta dödsriskerna i de högsta åldrarna har en ny utjämningsmetod utarbetats. (Martinelle, S (1987): A Generalized Perks Formula for Old Age Mortality, R&D Report, Statistics Sweden)

Det nya utjämningsförfarandet användes för första gången i 1987 års tabeller. Dödsriskerna i åldrar över 95 år är därför väsentligt lägre än tidigare. Därmed har också kvarlevandetal och återstående medellivslängder höjts för de allra äldsta. (Jämförelse mellan de olika metoderna redovisas i Befolkningsförändringar del 3 åren 1987, 1988 och 1989.)

Diagram 5
Antal döda 1940–1992
Number of deaths 1940–1992



Tabell 4.1
Döda efter kön, ålder och civilstånd länsvis m m 1992
 Deaths by sex, age and marital status by county etc. 1992

| KÖN LÄN STORSTADSOHRADEN H-REGIONER RIKSOHRADEN | ÅLDER | | | | | | | | | | | SUMMA UNDER 1 ÅR | |
|---|----------------|--------------|---------------|---------------------|------------|-----------|-----------|-----------|------------|------------|------------|------------------------|------------|
| | UNDER 1 DAG | 1-6 DAGAR | 7-27 DAGAR | 28 DAG. -11 MÅN. | 1-4 | 5-9 | 10- 14 | 15- 19 | 20- 24 | 25- 29 | 30- 34 | | 35- 39 |
| MÄN | | | | | | | | | | | | | |
| LÄN | | | | | | | | | | | | | |
| STOCKHOLMS LÄN | 12 | 10 | 11 | 36 | 69 | 12 | 9 | 9 | 25 | 47 | 74 | 90 | 113 |
| UPPSALA LÄN | 1 | 8 | 2 | 8 | 19 | 4 | | 2 | 4 | 5 | 7 | 10 | 15 |
| SÖDERMANLANDS LÄN | 1 | 4 | 4 | 3 | 12 | 1 | 1 | 2 | 1 | 9 | 8 | 5 | 13 |
| ÖSTERGÖTLANDS LÄN | 1 | 7 | 1 | 8 | 17 | 2 | | 1 | 3 | 14 | 13 | 7 | 17 |
| JONKÖPINGS LÄN | 3 | 7 | 2 | 3 | 15 | 4 | 2 | | 3 | 5 | 9 | 10 | 10 |
| KRONBERGS LÄN | 2 | 4 | 1 | 1 | 8 | 2 | | 1 | 3 | 5 | 4 | 4 | 6 |
| KALMAR LÄN | 2 | 2 | 1 | 6 | 11 | 1 | 1 | 1 | 2 | 3 | 9 | 6 | 9 |
| GOTLANDS LÄN | | | | | | | | 2 | | 2 | | 2 | 6 |
| BLEKINGE LÄN | 1 | 4 | | 1 | 6 | 1 | | | 2 | 4 | 5 | 4 | 5 |
| KRISTIANSTADS LÄN | 3 | 4 | 4 | 4 | 15 | 4 | 1 | | 6 | 6 | 10 | 5 | 6 |
| MALMÖHUS LÄN | 5 | 11 | 2 | 14 | 32 | 2 | 2 | 3 | 9 | 14 | 23 | 25 | 32 |
| HALLANDS LÄN | 2 | 1 | 4 | 6 | 13 | 3 | 1 | 2 | 2 | 8 | 5 | 11 | 10 |
| GÖTEB. O BOHUS LÄN | 12 | 13 | 5 | 7 | 37 | 5 | 1 | 2 | 9 | 11 | 26 | 24 | 38 |
| ALVSBERGS LÄN | 6 | 1 | 3 | 8 | 18 | 4 | 3 | 2 | 9 | 15 | 14 | 6 | 20 |
| SKARABORGS LÄN | 1 | 2 | 3 | 6 | 12 | 2 | | 2 | 5 | 7 | 6 | 12 | 9 |
| VÄRMLANDS LÄN | 5 | 1 | 6 | 4 | 16 | 1 | 4 | | 5 | 7 | 8 | 16 | 14 |
| ÖREBRO LÄN | | 4 | 3 | 4 | 11 | 3 | 2 | 2 | 4 | 6 | 7 | 3 | 7 |
| VÄSTMANLANDS LÄN | 3 | 1 | 1 | 2 | 7 | 4 | 2 | 1 | 3 | 6 | 6 | 7 | 15 |
| KOPPARBERGS LÄN | 4 | 6 | 4 | 4 | 18 | 4 | | | 5 | 10 | 7 | 10 | 13 |
| GÄVLEBORGS LÄN | 1 | 4 | 3 | 6 | 14 | | 1 | | 5 | 10 | 14 | 4 | 13 |
| VÄSTERNORRLANDS LÄN | 1 | 3 | 1 | 6 | 11 | 1 | 3 | 4 | 3 | 9 | 5 | 12 | 8 |
| JÄMTLANDS LÄN | 1 | | 1 | 1 | 3 | 2 | | | 6 | 3 | 5 | 3 | 7 |
| VÄSTERBOTTENS LÄN | 1 | 1 | 1 | 1 | 4 | 6 | | 2 | 4 | 3 | 6 | 15 | 14 |
| NORRBOTTENS LÄN | 2 | 2 | 1 | 5 | 10 | 2 | 1 | 1 | 8 | 14 | 8 | 12 | 22 |
| SAMTLIGA LÄN | 70 | 100 | 64 | 144 | 378 | 70 | 36 | 39 | 126 | 223 | 279 | 303 | 422 |
| STORSTADSOHRADEN | | | | | | | | | | | | | |
| STOR-STOCKHOLM | 12 | 10 | 11 | 31 | 64 | 10 | 7 | 9 | 23 | 40 | 69 | 83 | 104 |
| STOR-GÖTEBORG | 9 | 12 | 9 | 7 | 37 | 5 | 2 | 2 | 8 | 13 | 25 | 25 | 38 |
| STOR-MALMÖ | 2 | 5 | 1 | 10 | 18 | | 2 | 1 | 7 | 6 | 14 | 17 | 16 |
| H-REGIONER | | | | | | | | | | | | | |
| H1 | 12 | 10 | 11 | 35 | 68 | 12 | 9 | 9 | 24 | 45 | 72 | 89 | 111 |
| H8 | 9 | 13 | 9 | 9 | 40 | 5 | 2 | 2 | 10 | 15 | 26 | 25 | 39 |
| H9 | 2 | 5 | 1 | 10 | 18 | | 2 | 1 | 7 | 6 | 14 | 17 | 16 |
| H3 | 21 | 41 | 20 | 43 | 125 | 29 | 14 | 15 | 37 | 76 | 83 | 91 | 135 |
| H4 | 20 | 25 | 16 | 32 | 93 | 15 | 7 | 6 | 26 | 46 | 52 | 45 | 65 |
| H5 | 2 | 4 | 4 | 6 | 16 | 4 | 1 | 5 | 7 | 20 | 15 | 17 | 29 |
| H6 | 4 | 2 | 3 | 9 | 18 | 5 | 1 | 1 | 15 | 15 | 17 | 19 | 27 |
| RIKSOHRADEN | | | | | | | | | | | | | |
| STOCKHOLM | 12 | 10 | 11 | 36 | 69 | 12 | 9 | 9 | 25 | 47 | 74 | 90 | 113 |
| ÖSTRA MELLANSVERIGE | 6 | 24 | 11 | 25 | 66 | 14 | 7 | 8 | 15 | 40 | 41 | 32 | 67 |
| SMÅLAND MED ÖARNA | 7 | 13 | 4 | 10 | 34 | 7 | 3 | 4 | 8 | 15 | 22 | 22 | 31 |
| SYDSVERIGE | 9 | 19 | 6 | 19 | 53 | 7 | 3 | 3 | 17 | 24 | 38 | 34 | 43 |
| VÄSTSVERIGE | 21 | 17 | 15 | 27 | 80 | 14 | 5 | 8 | 25 | 41 | 51 | 53 | 77 |
| NORRA MELLANSVERIGE | 10 | 11 | 13 | 14 | 48 | 5 | 5 | | 15 | 27 | 29 | 30 | 40 |
| MELLERSTA NORRLAND | 2 | 3 | 2 | 7 | 14 | 3 | 3 | 4 | 9 | 12 | 10 | 15 | 15 |
| ÖVRE NORRLAND | 3 | 3 | 2 | 6 | 14 | 8 | 1 | 3 | 12 | 17 | 14 | 27 | 36 |

| 40- 44 | 45- 49 | 50- 54 | 55- 59 | 60- 64 | 65- 69 | 70- 74 | 75- 79 | 80- 84 | 85- 89 | 90- | CIVILSTÄND | | | | SAMTLIGA |
|-----------|-----------|-----------|-----------|-----------|-----------|-----------|-----------|-----------|-----------|------|------------|-------|--------------------|-----------------|----------|
| | | | | | | | | | | | OGIFTA | GIFTA | ÄNK- L O ÄNK | FRÄN- SKILDA | |
| 129 | 239 | 267 | 322 | 505 | 779 | 1230 | 1280 | 1291 | 810 | 410 | 1271 | 3735 | 1539 | 1165 | 7710 |
| 26 | 26 | 28 | 33 | 67 | 107 | 182 | 205 | 220 | 180 | 114 | 206 | 635 | 277 | 136 | 1254 |
| 20 | 28 | 55 | 62 | 90 | 136 | 205 | 278 | 270 | 177 | 112 | 203 | 789 | 339 | 154 | 1485 |
| 29 | 47 | 47 | 76 | 130 | 198 | 324 | 422 | 483 | 324 | 166 | 344 | 1221 | 548 | 209 | 2322 |
| 22 | 41 | 38 | 66 | 93 | 158 | 260 | 334 | 370 | 213 | 127 | 330 | 949 | 368 | 133 | 1780 |
| 10 | 23 | 21 | 33 | 43 | 87 | 122 | 172 | 193 | 136 | 99 | 215 | 503 | 199 | 55 | 972 |
| 15 | 23 | 31 | 53 | 86 | 152 | 218 | 298 | 291 | 236 | 144 | 316 | 779 | 388 | 107 | 1590 |
| 7 | 5 | 5 | 12 | 22 | 28 | 35 | 52 | 64 | 50 | 31 | 57 | 153 | 81 | 32 | 323 |
| 12 | 9 | 20 | 37 | 54 | 105 | 131 | 168 | 178 | 145 | 76 | 202 | 471 | 212 | 77 | 962 |
| 21 | 27 | 41 | 60 | 103 | 161 | 227 | 287 | 348 | 235 | 132 | 298 | 689 | 363 | 145 | 1695 |
| 56 | 82 | 106 | 176 | 265 | 428 | 641 | 763 | 850 | 545 | 333 | 637 | 2300 | 962 | 488 | 4387 |
| 16 | 23 | 33 | 34 | 65 | 135 | 179 | 210 | 298 | 184 | 105 | 266 | 684 | 283 | 104 | 1337 |
| 70 | 93 | 122 | 150 | 268 | 394 | 585 | 664 | 699 | 499 | 264 | 713 | 1996 | 777 | 475 | 3961 |
| 35 | 44 | 60 | 76 | 140 | 227 | 363 | 450 | 513 | 389 | 187 | 502 | 1282 | 563 | 228 | 2575 |
| 14 | 24 | 28 | 48 | 85 | 139 | 211 | 288 | 346 | 248 | 138 | 291 | 832 | 378 | 123 | 1624 |
| 19 | 32 | 38 | 55 | 114 | 186 | 278 | 343 | 363 | 271 | 136 | 393 | 920 | 446 | 147 | 1906 |
| 18 | 35 | 35 | 44 | 100 | 150 | 246 | 303 | 323 | 230 | 132 | 290 | 843 | 381 | 147 | 1661 |
| 23 | 32 | 35 | 52 | 92 | 138 | 201 | 258 | 276 | 213 | 101 | 248 | 742 | 344 | 138 | 1472 |
| 18 | 40 | 38 | 59 | 114 | 163 | 284 | 397 | 389 | 281 | 132 | 374 | 986 | 452 | 170 | 1982 |
| 17 | 44 | 43 | 69 | 102 | 176 | 272 | 326 | 366 | 232 | 128 | 353 | 858 | 445 | 180 | 1836 |
| 14 | 29 | 32 | 56 | 97 | 179 | 241 | 308 | 340 | 223 | 131 | 302 | 874 | 383 | 147 | 1706 |
| 7 | 22 | 13 | 26 | 38 | 80 | 148 | 197 | 190 | 146 | 70 | 232 | 449 | 221 | 64 | 966 |
| 7 | 30 | 34 | 50 | 95 | 154 | 220 | 298 | 280 | 179 | 96 | 257 | 771 | 357 | 112 | 1497 |
| 21 | 28 | 34 | 69 | 89 | 153 | 198 | 245 | 274 | 164 | 98 | 289 | 693 | 331 | 138 | 1451 |
| 626 | 1026 | 1204 | 1718 | 2857 | 4613 | 7001 | 8546 | 9215 | 6310 | 3462 | 8589 | 24354 | 10637 | 4874 | 48454 |
| 118 | 219 | 242 | 299 | 453 | 698 | 1109 | 1159 | 1148 | 735 | 366 | 1158 | 3356 | 1365 | 1076 | 6955 |
| 64 | 96 | 120 | 146 | 249 | 362 | 555 | 622 | 622 | 423 | 229 | 633 | 1852 | 700 | 458 | 3643 |
| 33 | 50 | 65 | 107 | 155 | 266 | 353 | 424 | 487 | 294 | 176 | 352 | 1304 | 522 | 313 | 2491 |
| 126 | 234 | 253 | 311 | 495 | 746 | 1185 | 1227 | 1240 | 779 | 387 | 1224 | 3587 | 1476 | 1135 | 7422 |
| 65 | 99 | 122 | 158 | 264 | 380 | 594 | 676 | 675 | 461 | 243 | 689 | 1981 | 755 | 476 | 3901 |
| 33 | 50 | 65 | 107 | 155 | 266 | 353 | 424 | 487 | 294 | 176 | 352 | 1304 | 522 | 313 | 2491 |
| 228 | 338 | 383 | 569 | 927 | 1543 | 2302 | 2824 | 3181 | 2281 | 1224 | 2691 | 8398 | 3729 | 1587 | 16405 |
| 100 | 181 | 253 | 339 | 627 | 1012 | 1539 | 2075 | 2226 | 1545 | 892 | 2088 | 5674 | 2536 | 846 | 11144 |
| 32 | 63 | 58 | 103 | 182 | 300 | 440 | 578 | 607 | 421 | 245 | 581 | 1569 | 747 | 246 | 3143 |
| 42 | 61 | 70 | 131 | 207 | 366 | 588 | 742 | 799 | 529 | 295 | 964 | 1841 | 872 | 271 | 3948 |
| 129 | 239 | 267 | 322 | 505 | 779 | 1230 | 1280 | 1291 | 810 | 410 | 1271 | 3735 | 1539 | 1165 | 7710 |
| 116 | 168 | 200 | 267 | 479 | 729 | 1158 | 1466 | 1572 | 1124 | 625 | 1291 | 4230 | 1889 | 784 | 8194 |
| 54 | 92 | 95 | 164 | 244 | 425 | 635 | 856 | 918 | 635 | 401 | 918 | 2384 | 1036 | 327 | 4665 |
| 89 | 118 | 167 | 273 | 422 | 694 | 999 | 1218 | 1376 | 925 | 541 | 1137 | 3660 | 1537 | 710 | 7044 |
| 135 | 184 | 243 | 308 | 558 | 895 | 1338 | 1612 | 1856 | 1320 | 694 | 1772 | 4794 | 2001 | 930 | 9497 |
| 54 | 116 | 119 | 183 | 330 | 525 | 834 | 1066 | 1118 | 784 | 396 | 1120 | 2764 | 1343 | 497 | 5724 |
| 21 | 51 | 45 | 82 | 135 | 259 | 389 | 505 | 530 | 369 | 201 | 534 | 1323 | 604 | 211 | 2672 |
| 28 | 58 | 68 | 119 | 184 | 307 | 418 | 543 | 554 | 343 | 194 | 546 | 1464 | 688 | 250 | 2948 |

Tabell 4.1 (forts)
Döda efter kön, ålder och civilstånd länsvis m m 1992

| KÖN LÄN STORSTADSOMRADEN H-REGIONER RIKSOMRADEN | ÅLDER | | | | | 1-4 | 5-9 | 10-14 | 15-19 | 20-24 | 25-29 | 30-34 | 35-39 |
|---|----------------|--------------|---------------|---------------------|------------------------|-----|-----|-------|-------|-------|-------|-------|-------|
| | UNDER 1 DAG | 1-6 DAGAR | 7-27 DAGAR | 28 DAG. -11 MÅN. | SUMMA UNDER 1 ÅR | | | | | | | | |
| KVINNOR | | | | | | | | | | | | | |
| LÄN | | | | | | | | | | | | | |
| STOCKHOLMS LÄN | 14 | 10 | 6 | 25 | 55 | 9 | 4 | 3 | 13 | 19 | 23 | 39 | 41 |
| UPPSALA LÄN | 2 | 2 | 4 | 4 | 12 | | 2 | | 1 | 6 | 23 | 3 | 41 |
| SÖDERMANLANDS LÄN | | 4 | 2 | 3 | 9 | 1 | | 3 | 4 | 3 | 3 | 1 | 5 |
| ÖSTERGÖTLANDS LÄN | 3 | 1 | 1 | 4 | 9 | | | 2 | 3 | 3 | 5 | 2 | 7 |
| JÖNKÖPINGS LÄN | 2 | 2 | 1 | 5 | 10 | 2 | 2 | 3 | 1 | 1 | 6 | 5 | 6 |
| KRONBERGS LÄN | 3 | 1 | 1 | 3 | 8 | | | 1 | | 1 | 2 | 1 | 8 |
| KÄLMAR LÄN | 4 | 4 | | 2 | 10 | 1 | 1 | | 1 | 6 | 2 | 6 | 4 |
| GÖTLANDS LÄN | | 1 | 1 | | 2 | | | | 1 | 1 | | 1 | 3 |
| BLEKINGE LÄN | | 1 | | 1 | 2 | 1 | | 1 | 1 | 2 | 2 | 1 | 5 |
| KRISTIANSTADS LÄN | 3 | 3 | 1 | 5 | 12 | 1 | 2 | 2 | 5 | 5 | 5 | 4 | 8 |
| MALMÖHUS LÄN | 6 | 4 | 3 | 11 | 24 | 4 | 3 | 3 | 2 | 7 | 9 | 7 | 19 |
| HALLANDS LÄN | | 6 | 3 | 3 | 12 | 2 | 2 | 1 | 2 | 1 | 1 | 7 | 3 |
| GÖTEB. O BOHUS LÄN | 5 | 7 | 5 | 11 | 28 | 3 | 5 | 3 | 3 | 8 | 8 | 9 | 18 |
| ÄLVSBORGS LÄN | 2 | 8 | 1 | 3 | 14 | 2 | | 3 | 3 | 4 | 4 | 8 | 5 |
| SKARABORGS LÄN | 2 | 2 | 1 | 5 | 10 | 2 | | 2 | 3 | | 5 | 4 | 4 |
| VÄRMLANDS LÄN | 1 | 3 | 1 | 8 | 13 | 1 | | | 3 | 1 | 3 | 9 | 7 |
| ÖREBRO LÄN | | 2 | 1 | 5 | 8 | 4 | 1 | | 2 | 5 | 3 | 3 | 3 |
| VÄSTMANLANDS LÄN | 1 | 1 | | 2 | 4 | 2 | 1 | 3 | | 3 | 3 | 3 | 11 |
| KOPPARBERGS LÄN | 2 | 2 | 2 | 1 | 7 | 1 | 1 | 1 | 6 | 2 | 3 | 8 | 7 |
| GÄVLEBORGS LÄN | 1 | 1 | | 2 | 4 | 1 | 2 | 1 | 4 | 5 | 3 | 3 | 7 |
| VÄSTERNORRLANDS LÄN | 1 | 1 | 2 | 2 | 6 | | 2 | 3 | 3 | 1 | 2 | 3 | 2 |
| JÄMTLANDS LÄN | 1 | 1 | 1 | 1 | 4 | 1 | 1 | 1 | | 2 | 1 | 2 | 4 |
| VÄSTERBOTTENS LÄN | 4 | 1 | | 6 | 11 | 2 | | | 1 | 1 | 3 | 8 | 8 |
| NORRBOTTENS LÄN | | 1 | 2 | 2 | 5 | 2 | 2 | | | 3 | 2 | 3 | 7 |
| SAMTLIGA LÄN | 57 | 69 | 39 | 114 | 279 | 42 | 31 | 33 | 61 | 87 | 98 | 140 | 197 |
| STORSTADSOMRADEN | | | | | | | | | | | | | |
| STOR-STOCKHOLM | 13 | 10 | 4 | 22 | 49 | 9 | 4 | 2 | 12 | 15 | 22 | 37 | 35 |
| STOR-GÖTEBORG | 3 | 10 | 4 | 11 | 28 | 3 | 4 | 2 | 4 | 7 | 8 | 11 | 18 |
| STOR-MALMÖ | 6 | 3 | 2 | 7 | 18 | 1 | 1 | 2 | 2 | 6 | 6 | 5 | 13 |
| H-REGIONER | | | | | | | | | | | | | |
| H1 | 14 | 10 | 6 | 25 | 55 | 9 | 4 | 3 | 13 | 19 | 22 | 39 | 41 |
| H8 | 3 | 10 | 5 | 11 | 29 | 3 | 4 | 2 | 4 | 9 | 9 | 11 | 18 |
| H9 | 6 | 3 | 2 | 7 | 18 | 1 | 1 | 2 | 2 | 6 | 6 | 5 | 13 |
| H3 | 15 | 26 | 15 | 34 | 90 | 12 | 14 | 10 | 20 | 28 | 32 | 50 | 57 |
| H4 | 12 | 17 | 6 | 23 | 58 | 14 | 4 | 13 | 16 | 13 | 22 | 23 | 45 |
| H5 | 5 | 3 | 1 | 7 | 16 | | 1 | 2 | 3 | 8 | 2 | 6 | 12 |
| H6 | 2 | | 4 | 7 | 13 | 3 | 3 | 1 | 3 | 4 | 5 | 6 | 11 |
| RIKSOMRADEN | | | | | | | | | | | | | |
| STOCKHOLM | 14 | 10 | 6 | 25 | 55 | 9 | 4 | 3 | 13 | 19 | 23 | 39 | 41 |
| ÖSTRA MELLANSVERIGE | 6 | 10 | 8 | 18 | 42 | 7 | 4 | 8 | 10 | 17 | 14 | 12 | 31 |
| SMÅLAND MED ÖARNA | 9 | 8 | 3 | 10 | 30 | 3 | 3 | 4 | 2 | 9 | 10 | 13 | 21 |
| SYDSVERIGE | 9 | 8 | 4 | 17 | 38 | 6 | 5 | 6 | 8 | 14 | 16 | 12 | 32 |
| VÄSTSVERIGE | 9 | 23 | 10 | 22 | 64 | 9 | 7 | 6 | 11 | 13 | 18 | 28 | 30 |
| NORRA MELLANSVERIGE | 4 | 6 | 3 | 11 | 24 | 3 | 3 | 2 | 13 | 8 | 9 | 20 | 21 |
| MELLERSTA NORRLAND | 2 | 2 | 3 | 3 | 10 | 1 | 3 | 4 | 3 | 3 | 3 | 5 | 6 |
| ÖVRE NORRLAND | 4 | 2 | 2 | 8 | 16 | 4 | 2 | | 1 | 4 | 5 | 11 | 15 |

| | | | | | | | | | | | CIVILSTÄND | | | | SAMTLIGA |
|-----------|-----------|-----------|-----------|-----------|-----------|-----------|-----------|-----------|-----------|------|------------|-------|---------------|-----------------|----------|
| 40- 44 | 45- 49 | 50- 54 | 55- 59 | 60- 64 | 65- 69 | 70- 74 | 75- 79 | 80- 84 | 85- 89 | 90- | OGIFTA | GIFTA | ÄNKL O ANK | FRÄN- SKILDA | |
| 77 | 133 | 138 | 193 | 290 | 510 | 793 | 1159 | 1621 | 1535 | 1369 | 1220 | 1732 | 3967 | 1105 | 8024 |
| 10 | 23 | 18 | 24 | 35 | 66 | 105 | 172 | 249 | 260 | 210 | 190 | 288 | 627 | 96 | 1201 |
| 13 | 8 | 29 | 25 | 48 | 96 | 157 | 208 | 293 | 266 | 259 | 158 | 358 | 799 | 116 | 1431 |
| 13 | 27 | 24 | 41 | 68 | 127 | 215 | 336 | 476 | 454 | 381 | 264 | 497 | 1278 | 154 | 2193 |
| 10 | 21 | 30 | 39 | 62 | 78 | 152 | 243 | 374 | 324 | 307 | 264 | 412 | 919 | 81 | 1676 |
| 1 | 8 | 18 | 13 | 27 | 55 | 74 | 116 | 174 | 199 | 189 | 146 | 176 | 518 | 55 | 895 |
| 10 | 16 | 19 | 35 | 52 | 75 | 143 | 219 | 283 | 317 | 287 | 187 | 358 | 844 | 98 | 1487 |
| 2 | 1 | 5 | 6 | 11 | 19 | 35 | 52 | 65 | 70 | 49 | 46 | 55 | 199 | 22 | 322 |
| 5 | 8 | 10 | 11 | 31 | 49 | 79 | 127 | 194 | 175 | 165 | 119 | 204 | 490 | 56 | 869 |
| 9 | 24 | 20 | 26 | 44 | 73 | 140 | 207 | 320 | 347 | 315 | 250 | 375 | 849 | 95 | 1569 |
| 29 | 44 | 61 | 101 | 189 | 236 | 383 | 586 | 816 | 915 | 821 | 644 | 918 | 2307 | 390 | 4259 |
| 6 | 22 | 17 | 34 | 39 | 65 | 96 | 155 | 251 | 247 | 228 | 177 | 292 | 656 | 66 | 1191 |
| 39 | 85 | 79 | 64 | 138 | 221 | 354 | 569 | 799 | 857 | 667 | 562 | 889 | 2071 | 435 | 3957 |
| 20 | 29 | 38 | 43 | 77 | 142 | 215 | 353 | 499 | 466 | 369 | 392 | 570 | 1177 | 152 | 2291 |
| 13 | 18 | 30 | 30 | 52 | 93 | 153 | 203 | 327 | 337 | 280 | 267 | 378 | 835 | 86 | 1566 |
| 12 | 25 | 27 | 39 | 71 | 103 | 170 | 235 | 387 | 373 | 277 | 253 | 396 | 1002 | 105 | 1756 |
| 9 | 15 | 22 | 32 | 59 | 101 | 183 | 210 | 367 | 306 | 276 | 200 | 370 | 914 | 125 | 1609 |
| 14 | 22 | 32 | 33 | 50 | 85 | 162 | 203 | 268 | 263 | 204 | 148 | 355 | 742 | 118 | 1363 |
| 11 | 21 | 28 | 33 | 51 | 126 | 191 | 281 | 409 | 350 | 265 | 244 | 431 | 998 | 129 | 1802 |
| 15 | 28 | 27 | 32 | 64 | 113 | 195 | 262 | 393 | 364 | 291 | 239 | 395 | 1054 | 126 | 1814 |
| 17 | 20 | 22 | 34 | 46 | 103 | 153 | 280 | 322 | 318 | 252 | 181 | 393 | 917 | 98 | 1589 |
| 4 | 13 | 6 | 18 | 29 | 57 | 87 | 139 | 157 | 135 | 122 | 105 | 183 | 432 | 63 | 783 |
| 11 | 15 | 15 | 33 | 48 | 82 | 133 | 214 | 278 | 280 | 180 | 169 | 321 | 762 | 71 | 1323 |
| 12 | 17 | 23 | 33 | 59 | 77 | 141 | 216 | 265 | 236 | 183 | 155 | 333 | 706 | 92 | 1286 |
| 362 | 643 | 738 | 972 | 1640 | 2752 | 4509 | 6745 | 9587 | 9394 | 7946 | 6580 | 10679 | 25063 | 3934 | 46256 |
| 69 | 116 | 123 | 174 | 267 | 457 | 726 | 1055 | 1504 | 1407 | 1272 | 1149 | 1542 | 3621 | 1043 | 7355 |
| 38 | 84 | 80 | 69 | 128 | 211 | 317 | 519 | 723 | 757 | 596 | 516 | 839 | 1826 | 426 | 3607 |
| 21 | 23 | 34 | 63 | 107 | 140 | 229 | 341 | 511 | 530 | 459 | 404 | 518 | 1344 | 246 | 2512 |
| 73 | 128 | 137 | 190 | 282 | 496 | 769 | 1122 | 1579 | 1484 | 1320 | 1193 | 1673 | 3830 | 1089 | 7785 |
| 38 | 85 | 85 | 73 | 132 | 226 | 342 | 552 | 768 | 798 | 629 | 563 | 893 | 1926 | 435 | 3817 |
| 21 | 23 | 34 | 63 | 107 | 140 | 229 | 341 | 511 | 530 | 459 | 404 | 518 | 1344 | 246 | 2512 |
| 127 | 206 | 249 | 311 | 524 | 924 | 1537 | 2243 | 3256 | 3178 | 2655 | 2096 | 3669 | 8564 | 1194 | 15523 |
| 62 | 117 | 151 | 207 | 365 | 573 | 994 | 1485 | 2185 | 2166 | 1896 | 1475 | 2481 | 5826 | 627 | 10409 |
| 23 | 42 | 39 | 57 | 97 | 193 | 290 | 480 | 603 | 591 | 481 | 375 | 655 | 1733 | 183 | 2946 |
| 18 | 42 | 43 | 71 | 133 | 200 | 348 | 522 | 685 | 647 | 506 | 474 | 790 | 1840 | 160 | 3264 |
| 77 | 133 | 138 | 193 | 290 | 510 | 793 | 1159 | 1621 | 1535 | 1369 | 1220 | 1732 | 3967 | 1105 | 8024 |
| 59 | 95 | 125 | 155 | 260 | 475 | 822 | 1129 | 1653 | 1549 | 1330 | 960 | 1868 | 4360 | 609 | 7797 |
| 23 | 46 | 72 | 93 | 152 | 227 | 404 | 630 | 896 | 910 | 832 | 643 | 1001 | 2480 | 256 | 4380 |
| 43 | 76 | 91 | 138 | 264 | 358 | 602 | 920 | 1330 | 1437 | 1301 | 1013 | 1497 | 3646 | 541 | 6697 |
| 78 | 154 | 164 | 171 | 306 | 521 | 818 | 1280 | 1876 | 1907 | 1544 | 1398 | 2129 | 4739 | 739 | 9005 |
| 38 | 74 | 82 | 104 | 186 | 342 | 556 | 778 | 1189 | 1087 | 833 | 736 | 1222 | 3054 | 360 | 5372 |
| 21 | 33 | 28 | 52 | 75 | 160 | 240 | 419 | 479 | 453 | 374 | 286 | 576 | 1349 | 161 | 2372 |
| 23 | 32 | 38 | 66 | 107 | 159 | 274 | 430 | 543 | 516 | 363 | 324 | 654 | 1468 | 163 | 2609 |

Tabell 4.2
Döda efter kön, ålder och civilstånd 1992
 Deaths by sex, age and marital status 1992

| ÅLDER | OGIFTA | | GIFTA | | ANKL O ANK | | FRÄNSKILDA | | HELA ANTALET | | SUMMA |
|----------------------|--------|-----|-------|-----|------------|----|------------|----|--------------|-----|-------|
| | M | KV | M | KV | M | KV | M | KV | M | KV | |
| ETTÅRSKLASSER | | | | | | | | | | | |
| 0 | 378 | 279 | | | | | | | 378 | 279 | 657 |
| 1 | 21 | 14 | | | | | | | 21 | 14 | 35 |
| 2 | 20 | 11 | | | | | | | 20 | 11 | 31 |
| 3 | 17 | 13 | | | | | | | 17 | 13 | 30 |
| 4 | 12 | 4 | | | | | | | 12 | 4 | 16 |
| 5 | 6 | 12 | | | | | | | 6 | 12 | 18 |
| 6 | 9 | 5 | | | | | | | 9 | 5 | 14 |
| 7 | 9 | 4 | | | | | | | 9 | 4 | 13 |
| 8 | 7 | 7 | | | | | | | 7 | 7 | 14 |
| 9 | 5 | 3 | | | | | | | 5 | 3 | 8 |
| 10 | 10 | 9 | | | | | | | 10 | 9 | 19 |
| 11 | 5 | 5 | | | | | | | 5 | 5 | 10 |
| 12 | 6 | 4 | | | | | | | 6 | 4 | 10 |
| 13 | 11 | 8 | | | | | | | 11 | 8 | 19 |
| 14 | 7 | 7 | | | | | | | 7 | 7 | 14 |
| 15 | 15 | 8 | | | | | | | 15 | 8 | 23 |
| 16 | 16 | 16 | | | | | | | 16 | 16 | 32 |
| 17 | 35 | 8 | | | | | | | 35 | 8 | 43 |
| 18 | 26 | 14 | | | | | | | 26 | 14 | 40 |
| 19 | 34 | 15 | | | | | | | 34 | 15 | 49 |
| 20 | 46 | 16 | 1 | | | | | | 47 | 16 | 63 |
| 21 | 55 | 15 | | 2 | | | | | 55 | 17 | 72 |
| 22 | 28 | 19 | | 1 | | | | | 28 | 20 | 48 |
| 23 | 48 | 16 | 1 | 2 | | | | 1 | 49 | 19 | 68 |
| 24 | 43 | 13 | 1 | 2 | | | | | 44 | 15 | 59 |
| 25 | 45 | 16 | 4 | 3 | 1 | | 1 | | 51 | 19 | 70 |
| 26 | 43 | 11 | 5 | 3 | | | 2 | | 48 | 16 | 64 |
| 27 | 55 | 13 | 7 | 8 | | | 1 | 3 | 63 | 24 | 87 |
| 28 | 55 | 10 | 9 | 10 | | | 2 | 1 | 66 | 21 | 87 |
| 29 | 41 | 10 | 8 | 6 | | | 2 | 2 | 51 | 18 | 69 |
| 30 | 53 | 20 | 9 | 6 | | | 1 | 1 | 63 | 27 | 90 |
| 31 | 36 | 12 | 7 | 11 | | | 3 | 4 | 46 | 27 | 73 |
| 32 | 39 | 18 | 10 | 13 | | | 9 | 4 | 58 | 35 | 93 |
| 33 | 42 | 10 | 16 | 5 | | | 12 | 3 | 70 | 19 | 89 |
| 34 | 38 | 17 | 18 | 11 | | | 10 | 4 | 66 | 32 | 98 |
| 35 | 54 | 19 | 23 | 18 | | | 8 | 5 | 85 | 42 | 127 |
| 36 | 42 | 17 | 24 | 20 | | | 9 | 4 | 75 | 41 | 116 |
| 37 | 45 | 11 | 26 | 10 | | | 8 | 7 | 79 | 28 | 107 |
| 38 | 46 | 13 | 26 | 18 | 1 | | 11 | 6 | 84 | 37 | 121 |
| 39 | 48 | 16 | 28 | 20 | 3 | | 20 | 13 | 99 | 49 | 148 |
| 40 | 50 | 20 | 25 | 24 | | 2 | 14 | 13 | 89 | 59 | 148 |
| 41 | 69 | 18 | 23 | 26 | | 1 | 18 | 15 | 110 | 60 | 170 |
| 42 | 65 | 18 | 39 | 38 | | 2 | 17 | 14 | 121 | 72 | 193 |
| 43 | 69 | 20 | 53 | 38 | | 3 | 30 | 21 | 152 | 82 | 234 |
| 44 | 54 | 17 | 60 | 45 | 1 | 4 | 39 | 23 | 154 | 89 | 243 |
| 45 | 80 | 23 | 48 | 66 | 2 | 2 | 52 | 31 | 182 | 122 | 304 |
| 46 | 64 | 17 | 79 | 59 | 3 | 1 | 50 | 29 | 196 | 106 | 302 |
| 47 | 70 | 21 | 85 | 70 | 4 | 4 | 55 | 25 | 214 | 120 | 334 |
| 48 | 66 | 25 | 87 | 73 | 1 | 3 | 57 | 42 | 211 | 143 | 354 |
| 49 | 66 | 22 | 96 | 101 | 2 | 6 | 59 | 23 | 223 | 152 | 375 |
| 50 | 53 | 24 | 105 | 81 | | 4 | 61 | 34 | 219 | 143 | 362 |
| 51 | 56 | 20 | 100 | 61 | 6 | 3 | 48 | 27 | 210 | 111 | 321 |
| 52 | 60 | 26 | 122 | 85 | 7 | 9 | 77 | 42 | 266 | 162 | 428 |
| 53 | 58 | 14 | 112 | 106 | 3 | 7 | 71 | 38 | 244 | 165 | 409 |
| 54 | 51 | 15 | 143 | 84 | 2 | 12 | 69 | 46 | 265 | 157 | 422 |

Tabell 4.2 (forts)

Döda efter kön, ålder och civilstånd 1992

| ALDER | OGIFTA | | GIFTA | | ANKL O ANK | | FRÄNSKILDA | | HELA ANTALET | | SUMMA |
|----------------------|-------------|-------------|--------------|--------------|--------------|--------------|-------------|-------------|--------------|--------------|--------------|
| | M | KV | M | KV | M | KV | M | KV | M | KV | |
| ETTÄRSKLASSER | | | | | | | | | | | |
| 55 | 61 | 21 | 145 | 87 | 4 | 9 | 88 | 35 | 298 | 152 | 450 |
| 56 | 73 | 24 | 163 | 103 | 4 | 24 | 96 | 44 | 336 | 195 | 531 |
| 57 | 59 | 26 | 168 | 100 | 8 | 20 | 104 | 35 | 339 | 181 | 520 |
| 58 | 58 | 19 | 191 | 128 | 12 | 23 | 94 | 50 | 355 | 220 | 575 |
| 59 | 78 | 19 | 209 | 141 | 14 | 22 | 89 | 42 | 390 | 224 | 614 |
| 60 | 91 | 25 | 248 | 156 | 14 | 45 | 94 | 56 | 447 | 282 | 729 |
| 61 | 94 | 35 | 287 | 158 | 29 | 43 | 99 | 65 | 509 | 301 | 810 |
| 62 | 99 | 35 | 333 | 183 | 32 | 56 | 105 | 69 | 569 | 343 | 912 |
| 63 | 109 | 40 | 364 | 186 | 25 | 58 | 133 | 65 | 631 | 349 | 980 |
| 64 | 141 | 30 | 399 | 202 | 42 | 70 | 119 | 63 | 701 | 365 | 1066 |
| 65 | 135 | 36 | 451 | 246 | 44 | 90 | 148 | 61 | 778 | 433 | 1211 |
| 66 | 141 | 49 | 527 | 250 | 61 | 125 | 131 | 81 | 860 | 505 | 1365 |
| 67 | 165 | 46 | 534 | 279 | 56 | 128 | 132 | 71 | 887 | 524 | 1411 |
| 68 | 179 | 55 | 605 | 297 | 89 | 135 | 156 | 71 | 1029 | 558 | 1587 |
| 69 | 168 | 61 | 628 | 344 | 99 | 212 | 164 | 115 | 1059 | 732 | 1791 |
| 70 | 184 | 59 | 781 | 336 | 133 | 237 | 188 | 101 | 1286 | 735 | 2019 |
| 71 | 213 | 92 | 834 | 401 | 157 | 266 | 149 | 99 | 1353 | 858 | 2211 |
| 72 | 215 | 89 | 911 | 368 | 202 | 351 | 161 | 117 | 1489 | 925 | 2414 |
| 73 | 160 | 82 | 883 | 391 | 199 | 378 | 148 | 102 | 1390 | 953 | 2343 |
| 74 | 195 | 93 | 910 | 387 | 222 | 445 | 156 | 115 | 1483 | 1040 | 2523 |
| 75 | 221 | 96 | 908 | 378 | 209 | 514 | 121 | 108 | 1459 | 1096 | 2555 |
| 76 | 226 | 103 | 910 | 371 | 304 | 587 | 131 | 113 | 1571 | 1174 | 2745 |
| 77 | 236 | 123 | 1044 | 421 | 384 | 719 | 118 | 125 | 1782 | 1388 | 3170 |
| 78 | 232 | 139 | 1039 | 406 | 408 | 812 | 141 | 135 | 1820 | 1492 | 3312 |
| 79 | 258 | 197 | 1075 | 421 | 446 | 858 | 135 | 119 | 1914 | 1595 | 3509 |
| 80 | 242 | 181 | 1043 | 378 | 468 | 992 | 131 | 126 | 1884 | 1677 | 3561 |
| 81 | 229 | 221 | 1019 | 419 | 511 | 1141 | 109 | 110 | 1868 | 1891 | 3759 |
| 82 | 255 | 238 | 1044 | 369 | 520 | 1201 | 122 | 119 | 1941 | 1927 | 3868 |
| 83 | 219 | 250 | 921 | 310 | 591 | 1270 | 110 | 119 | 1841 | 1949 | 3790 |
| 84 | 229 | 259 | 801 | 297 | 575 | 1456 | 76 | 131 | 1681 | 2143 | 3824 |
| 85 | 193 | 252 | 743 | 239 | 597 | 1333 | 67 | 105 | 1600 | 1929 | 3529 |
| 86 | 182 | 310 | 618 | 188 | 553 | 1353 | 51 | 109 | 1404 | 1960 | 3364 |
| 87 | 141 | 269 | 510 | 164 | 562 | 1379 | 55 | 121 | 1268 | 1933 | 3201 |
| 88 | 118 | 276 | 434 | 124 | 546 | 1374 | 33 | 80 | 1131 | 1854 | 2985 |
| 89 | 125 | 269 | 328 | 93 | 433 | 1284 | 21 | 72 | 907 | 1718 | 2625 |
| 90 | 93 | 292 | 315 | 62 | 451 | 1185 | 20 | 52 | 879 | 1591 | 2470 |
| 91 | 89 | 228 | 193 | 60 | 356 | 1049 | 19 | 50 | 657 | 1387 | 2044 |
| 92 | 61 | 185 | 150 | 47 | 306 | 868 | 15 | 47 | 532 | 1147 | 1679 |
| 93 | 44 | 181 | 103 | 23 | 229 | 728 | 10 | 26 | 386 | 958 | 1344 |
| 94 | 37 | 148 | 67 | 16 | 189 | 616 | 6 | 28 | 299 | 808 | 1107 |
| 95 | 20 | 110 | 51 | 10 | 177 | 462 | 5 | 36 | 253 | 618 | 871 |
| 96 | 19 | 87 | 23 | 7 | 109 | 360 | 1 | 20 | 152 | 474 | 626 |
| 97 | 11 | 66 | 22 | 3 | 82 | 246 | 4 | 17 | 119 | 332 | 451 |
| 98 | 3 | 49 | 10 | 1 | 58 | 167 | 1 | 5 | 72 | 222 | 294 |
| 99 | 3 | 26 | 5 | 1 | 40 | 124 | 2 | 9 | 50 | 160 | 210 |
| 100 | 2 | 22 | 5 | 1 | 21 | 77 | 2 | 5 | 30 | 105 | 135 |
| 101 | | 13 | | | 16 | 44 | | 4 | 16 | 61 | 77 |
| 102 | 1 | 8 | | | 6 | 26 | | 3 | 7 | 37 | 44 |
| 103 | | 2 | | | 5 | 16 | | | 5 | 18 | 23 |
| 104 | | 2 | 2 | 1 | 1 | 13 | | | 3 | 16 | 19 |
| 105 | | 3 | | | | 3 | | | | 6 | 6 |
| 106 | | | | | | 3 | | | | 3 | 3 |
| 107 | | 1 | | | 2 | 1 | | | 2 | 2 | 4 |
| 108 | | | | | | 1 | | | | 1 | 1 |
| SUMMA | 8589 | 6580 | 24354 | 10679 | 10637 | 25063 | 4874 | 3934 | 48454 | 46256 | 94710 |

Tabell 4.2 (forts)

Döda efter kön, ålder och civilstånd 1992

| ALDER | OGIFTA | | GIFTA | | ÄNKL O ÄNK | | FRÄNSKILDA | | HELA ANTALET | | SUMMA |
|---------------|--------|------|-------|-------|------------|-------|------------|------|--------------|-------|-------|
| | M | KV | M | KV | M | KV | M | KV | M | KV | |
| FEMÅRSKLASSER | | | | | | | | | | | |
| - 4 | 448 | 321 | | | | | | | 448 | 321 | 769 |
| 5- 9 | 36 | 31 | | | | | | | 36 | 31 | 67 |
| 10-14 | 39 | 33 | | | | | | | 39 | 33 | 72 |
| 15-19 | 126 | 61 | | | | | | | 126 | 61 | 187 |
| 20-24 | 220 | 79 | 3 | 7 | | | | 1 | 223 | 87 | 310 |
| 25-29 | 239 | 60 | 33 | 30 | 1 | | 6 | 8 | 279 | 98 | 377 |
| 30-34 | 208 | 77 | 60 | 46 | | 1 | 35 | 16 | 303 | 140 | 443 |
| 35-39 | 235 | 76 | 127 | 86 | 4 | | 56 | 35 | 422 | 197 | 619 |
| 40-44 | 307 | 93 | 200 | 171 | 1 | 12 | 118 | 86 | 626 | 362 | 988 |
| 45-49 | 346 | 108 | 395 | 369 | 12 | 16 | 273 | 150 | 1026 | 643 | 1669 |
| 50-54 | 278 | 99 | 582 | 417 | 18 | 35 | 326 | 187 | 1204 | 738 | 1942 |
| 55-59 | 329 | 109 | 876 | 559 | 42 | 98 | 471 | 206 | 1718 | 972 | 2690 |
| 60-64 | 534 | 165 | 1631 | 885 | 142 | 272 | 550 | 318 | 2857 | 1640 | 4497 |
| 65-69 | 788 | 247 | 2745 | 1416 | 349 | 690 | 731 | 399 | 4613 | 2752 | 7365 |
| 70-74 | 967 | 415 | 4319 | 1883 | 913 | 1677 | 802 | 534 | 7001 | 4509 | 11510 |
| 75-79 | 1173 | 658 | 4976 | 1997 | 1751 | 3490 | 646 | 600 | 8546 | 6745 | 15291 |
| 80-84 | 1174 | 1149 | 4828 | 1773 | 2665 | 6060 | 548 | 605 | 9215 | 9587 | 18802 |
| 85-89 | 759 | 1376 | 2633 | 808 | 2691 | 6723 | 227 | 487 | 6310 | 9394 | 15704 |
| 90- | 383 | 1423 | 946 | 232 | 2048 | 5989 | 85 | 302 | 3462 | 7946 | 11408 |
| SUMMA | 8589 | 6580 | 24354 | 10679 | 10637 | 25063 | 4874 | 3934 | 48454 | 46256 | 94710 |

Tabell 4.3

Dödstal efter kön, ålder och civilstånd 1992

Death rates by sex, age and marital status 1992

| ALDER | OGIFTA | | GIFTA | | ÄNKLINGAR OCH ÄNKOR | | FRÄNSKILDA | | HELA ANTALET | | SUMMA |
|-----------------|--------|--------|--------|--------|------------------------|--------|------------|--------|--------------|--------|--------|
| | M | KV | M | KV | M | KV | M | KV | M | KV | |
| 0 ¹⁾ | 5,98 | 4,68 | 0,00 | 0,00 | 0,00 | 0,00 | 0,00 | 0,00 | 5,98 | 4,68 | 5,35 |
| 1- 4 | 0,29 | 0,18 | 0,00 | 0,00 | 0,00 | 0,00 | 0,00 | 0,00 | 0,29 | 0,18 | 0,24 |
| 5- 9 | 0,14 | 0,13 | 0,00 | 0,00 | 0,00 | 0,00 | 0,00 | 0,00 | 0,14 | 0,13 | 0,13 |
| 10-14 | 0,15 | 0,14 | 0,00 | 0,00 | 0,00 | 0,00 | 0,00 | 0,00 | 0,15 | 0,14 | 0,15 |
| 15-19 | 0,45 | 0,23 | 0,00 | 0,00 | 0,00 | 0,00 | .. | 0,00 | 0,45 | 0,23 | 0,34 |
| 20-24 | 0,76 | 0,31 | 0,28 | 0,24 | .. | 0,00 | 0,00 | 0,54 | 0,74 | 0,30 | 0,53 |
| 25-29 | 0,92 | 0,30 | 0,50 | 0,29 | 18,87 | 0,00 | 1,17 | 0,84 | 0,84 | 0,32 | 0,59 |
| 30-34 | 1,29 | 0,70 | 0,49 | 0,30 | 0,00 | 1,47 | 2,78 | 0,87 | 1,02 | 0,50 | 0,77 |
| 35-39 | 2,13 | 1,05 | 0,77 | 0,47 | 10,67 | 0,00 | 2,44 | 1,15 | 1,41 | 0,69 | 1,06 |
| 40-44 | 3,79 | 1,79 | 1,00 | 0,83 | 1,02 | 3,57 | 3,30 | 1,85 | 1,96 | 1,17 | 1,58 |
| 45-49 | 5,83 | 3,13 | 1,77 | 1,69 | 5,80 | 2,30 | 5,41 | 2,50 | 3,07 | 2,01 | 2,55 |
| 50-54 | 8,63 | 5,27 | 3,37 | 2,49 | 6,50 | 3,39 | 7,72 | 4,08 | 4,82 | 3,05 | 3,95 |
| 55-59 | 14,02 | 7,91 | 5,94 | 3,85 | 9,91 | 5,81 | 14,57 | 5,87 | 8,28 | 4,61 | 6,43 |
| 60-64 | 23,53 | 12,25 | 11,25 | 6,21 | 20,11 | 8,92 | 21,13 | 10,77 | 14,23 | 7,59 | 10,79 |
| 65-69 | 34,64 | 16,64 | 19,02 | 10,62 | 28,65 | 13,45 | 36,02 | 16,00 | 23,12 | 12,26 | 17,37 |
| 70-74 | 49,59 | 26,29 | 32,95 | 17,29 | 49,22 | 21,57 | 55,49 | 26,53 | 38,14 | 20,26 | 28,34 |
| 75-79 | 82,09 | 41,80 | 55,54 | 31,02 | 79,26 | 38,67 | 80,84 | 43,71 | 63,79 | 36,64 | 48,08 |
| 80-84 | 126,36 | 75,14 | 95,88 | 59,54 | 119,70 | 69,48 | 138,42 | 72,14 | 107,32 | 68,15 | 83,00 |
| 85-89 | 193,03 | 129,62 | 155,02 | 102,89 | 187,03 | 121,89 | 192,37 | 133,94 | 172,95 | 121,59 | 138,06 |
| 90- | 313,93 | 251,32 | 265,81 | 196,11 | 310,54 | 240,56 | 286,20 | 243,35 | 296,63 | 240,92 | 255,48 |

1) BERÄKNAT PÅ ANTALET LEVANDE FÖDDA, ÖVRIGA DÖDSTAL ÄR BERÄKNADE PÅ MEDELFOKTMÄNGDEN.

Tabell 4.4

Döda efter kön, födelseår och civilstånd 1992

Deaths by sex, year of birth and marital status 1992

| FÖDELSEÅR | OGIFTA | | GIFTA | | ÄNKL O ÄNK | | FRÄNSKILDA | | HELA ANTALET | | SUMMA |
|----------------------|--------|-----|-------|-----|------------|----|------------|----|--------------|-----|-------|
| | M | KV | M | KV | M | KV | M | KV | M | KV | |
| ETTÅRSKLASSER | | | | | | | | | | | |
| 1992 | 329 | 236 | | | | | | | 329 | 236 | 565 |
| 1991 | 61 | 49 | | | | | | | 61 | 49 | 110 |
| 1990 | 22 | 15 | | | | | | | 22 | 15 | 37 |
| 1989 | 14 | 11 | | | | | | | 14 | 11 | 25 |
| 1988 | 15 | 9 | | | | | | | 15 | 9 | 24 |
| 1987 | 9 | 6 | | | | | | | 9 | 6 | 15 |
| 1986 | 9 | 10 | | | | | | | 9 | 10 | 19 |
| 1985 | 10 | 3 | | | | | | | 10 | 3 | 13 |
| 1984 | 5 | 7 | | | | | | | 5 | 7 | 12 |
| 1983 | 8 | 5 | | | | | | | 8 | 5 | 13 |
| 1982 | 5 | 7 | | | | | | | 5 | 7 | 12 |
| 1981 | 8 | 4 | | | | | | | 8 | 4 | 12 |
| 1980 | 7 | 8 | | | | | | | 7 | 8 | 15 |
| 1979 | 9 | 5 | | | | | | | 9 | 5 | 14 |
| 1978 | 8 | 5 | | | | | | | 8 | 5 | 13 |
| 1977 | 10 | 7 | | | | | | | 10 | 7 | 17 |
| 1976 | 13 | 15 | | | | | | | 13 | 15 | 28 |
| 1975 | 33 | 12 | | | | | | | 33 | 12 | 45 |
| 1974 | 25 | 13 | | | | | | | 25 | 13 | 38 |
| 1973 | 31 | 10 | | | | | | | 31 | 10 | 41 |
| 1972 | 43 | 17 | | | | | | | 43 | 17 | 60 |
| 1971 | 47 | 13 | 1 | 1 | | | | | 48 | 14 | 62 |
| 1970 | 45 | 22 | | 2 | | | | | 45 | 24 | 69 |
| 1969 | 40 | 18 | 1 | 1 | | | | 1 | 41 | 20 | 61 |
| 1968 | 38 | 8 | 1 | 2 | | | | | 39 | 10 | 49 |
| 1967 | 48 | 16 | 2 | 3 | | | | | 50 | 19 | 69 |
| 1966 | 40 | 13 | 4 | 2 | 1 | | 1 | 1 | 46 | 16 | 62 |
| 1965 | 50 | 13 | 6 | 7 | | | 1 | 1 | 57 | 21 | 78 |
| 1964 | 66 | 13 | 8 | 8 | | | | 4 | 74 | 25 | 99 |
| 1963 | 42 | 10 | 8 | 8 | | | 2 | | 52 | 18 | 70 |
| 1962 | 43 | 16 | 10 | 4 | | | 2 | 2 | 55 | 22 | 77 |
| 1961 | 50 | 14 | 6 | 10 | | | 3 | 3 | 59 | 27 | 86 |
| 1960 | 30 | 13 | 10 | 11 | | | 4 | 3 | 44 | 27 | 71 |
| 1959 | 40 | 16 | 15 | 10 | | | 9 | 4 | 64 | 30 | 94 |
| 1958 | 44 | 16 | 18 | 8 | | 1 | 14 | 2 | 76 | 27 | 103 |
| 1957 | 45 | 16 | 15 | 12 | | | 9 | 6 | 69 | 34 | 103 |
| 1956 | 43 | 17 | 28 | 23 | | | 10 | 8 | 81 | 45 | 126 |
| 1955 | 44 | 16 | 26 | 16 | | | 7 | 7 | 77 | 39 | 116 |
| 1954 | 49 | 11 | 21 | 11 | | | 8 | 6 | 78 | 28 | 106 |
| 1953 | 47 | 17 | 27 | 20 | 3 | | 21 | 6 | 98 | 43 | 141 |
| 1952 | 50 | 18 | 25 | 20 | 1 | 1 | 12 | 15 | 88 | 54 | 142 |
| 1951 | 58 | 17 | 28 | 29 | | 2 | 17 | 13 | 103 | 61 | 164 |
| 1950 | 66 | 19 | 25 | 25 | | 1 | 18 | 17 | 109 | 62 | 171 |
| 1949 | 70 | 18 | 49 | 40 | | 2 | 27 | 14 | 146 | 74 | 220 |
| 1948 | 59 | 18 | 57 | 45 | 1 | 5 | 29 | 23 | 146 | 91 | 237 |
| 1947 | 69 | 19 | 54 | 54 | 1 | 2 | 46 | 30 | 170 | 105 | 275 |
| 1946 | 74 | 18 | 70 | 71 | 3 | 1 | 55 | 23 | 202 | 113 | 315 |
| 1945 | 67 | 22 | 81 | 59 | 3 | 3 | 50 | 36 | 201 | 120 | 321 |
| 1944 | 74 | 24 | 82 | 74 | 3 | 4 | 49 | 30 | 208 | 132 | 340 |
| 1943 | 55 | 24 | 95 | 90 | | 2 | 66 | 36 | 216 | 152 | 368 |
| 1942 | 58 | 22 | 101 | 85 | 2 | 7 | 57 | 26 | 218 | 140 | 358 |
| 1941 | 60 | 26 | 93 | 72 | 3 | 4 | 59 | 26 | 215 | 128 | 343 |
| 1940 | 48 | 17 | 115 | 66 | 6 | 5 | 55 | 31 | 224 | 119 | 343 |
| 1939 | 65 | 21 | 121 | 98 | 5 | 9 | 88 | 49 | 279 | 177 | 456 |
| 1938 | 56 | 14 | 128 | 91 | 3 | 10 | 62 | 41 | 249 | 156 | 405 |
| 1937 | 60 | 22 | 136 | 100 | 2 | 9 | 76 | 40 | 276 | 171 | 445 |
| 1936 | 60 | 25 | 162 | 86 | 6 | 15 | 94 | 47 | 322 | 173 | 495 |
| 1935 | 69 | 22 | 174 | 108 | 5 | 21 | 97 | 32 | 345 | 183 | 528 |
| 1934 | 52 | 20 | 169 | 106 | 9 | 27 | 105 | 43 | 335 | 196 | 531 |
| 1933 | 73 | 20 | 200 | 136 | 13 | 19 | 100 | 50 | 386 | 225 | 611 |

Tabell 4.4 (forts)

Döda efter kön, födelseår och civilstånd 1992

| FÖDELSEÅR | OGIFTA | | GIFTA | | ÄNKL O ÄNK | | FRÄNSKILDA | | HELA ANTALET | | SUMMA |
|----------------------|-------------|-------------|--------------|--------------|--------------|--------------|-------------|-------------|--------------|--------------|--------------|
| | M | KV | M | KV | M | KV | M | KV | M | KV | |
| ETTÅRSKLASSER | | | | | | | | | | | |
| 1932 | 88 | 25 | 228 | 157 | 11 | 33 | 77 | 41 | 404 | 256 | 660 |
| 1931 | 92 | 27 | 269 | 150 | 26 | 44 | 98 | 63 | 485 | 284 | 769 |
| 1930 | 93 | 32 | 298 | 165 | 34 | 48 | 105 | 67 | 530 | 312 | 842 |
| 1929 | 102 | 42 | 343 | 191 | 22 | 62 | 106 | 68 | 573 | 363 | 936 |
| 1928 | 133 | 31 | 403 | 204 | 32 | 57 | 138 | 61 | 706 | 353 | 1059 |
| 1927 | 135 | 34 | 400 | 206 | 47 | 73 | 126 | 71 | 708 | 384 | 1092 |
| 1926 | 131 | 43 | 487 | 243 | 45 | 116 | 141 | 70 | 804 | 472 | 1276 |
| 1925 | 160 | 43 | 537 | 259 | 68 | 124 | 133 | 70 | 898 | 496 | 1394 |
| 1924 | 179 | 59 | 585 | 309 | 61 | 124 | 152 | 72 | 977 | 564 | 1541 |
| 1923 | 174 | 51 | 604 | 314 | 115 | 193 | 160 | 98 | 1053 | 656 | 1709 |
| 1922 | 162 | 64 | 711 | 339 | 110 | 223 | 176 | 112 | 1159 | 738 | 1897 |
| 1921 | 202 | 75 | 796 | 373 | 141 | 245 | 154 | 86 | 1293 | 779 | 2072 |
| 1920 | 225 | 88 | 901 | 398 | 191 | 322 | 168 | 124 | 1485 | 932 | 2417 |
| 1919 | 181 | 90 | 861 | 334 | 200 | 338 | 144 | 101 | 1386 | 863 | 2249 |
| 1918 | 167 | 80 | 916 | 403 | 195 | 416 | 165 | 106 | 1443 | 1005 | 2448 |
| 1917 | 213 | 102 | 922 | 388 | 212 | 469 | 128 | 112 | 1475 | 1071 | 2546 |
| 1916 | 216 | 102 | 910 | 377 | 257 | 542 | 131 | 110 | 1514 | 1131 | 2645 |
| 1915 | 246 | 106 | 942 | 393 | 332 | 651 | 117 | 114 | 1637 | 1264 | 2901 |
| 1914 | 232 | 131 | 1063 | 410 | 411 | 770 | 137 | 133 | 1843 | 1444 | 3287 |
| 1913 | 255 | 178 | 1070 | 447 | 422 | 847 | 140 | 120 | 1887 | 1592 | 3479 |
| 1912 | 248 | 170 | 1059 | 380 | 460 | 928 | 130 | 128 | 1897 | 1606 | 3503 |
| 1911 | 227 | 210 | 1043 | 394 | 489 | 1096 | 117 | 122 | 1876 | 1822 | 3698 |
| 1910 | 244 | 233 | 1011 | 413 | 513 | 1127 | 118 | 104 | 1886 | 1877 | 3763 |
| 1909 | 225 | 238 | 1004 | 331 | 557 | 1254 | 114 | 131 | 1900 | 1954 | 3854 |
| 1908 | 220 | 253 | 853 | 288 | 588 | 1361 | 97 | 119 | 1758 | 2021 | 3779 |
| 1907 | 222 | 253 | 778 | 276 | 568 | 1402 | 77 | 122 | 1645 | 2053 | 3698 |
| 1906 | 196 | 280 | 677 | 219 | 606 | 1378 | 51 | 110 | 1530 | 1987 | 3517 |
| 1905 | 153 | 302 | 539 | 182 | 531 | 1320 | 52 | 102 | 1275 | 1906 | 3181 |
| 1904 | 133 | 251 | 502 | 141 | 580 | 1389 | 42 | 107 | 1257 | 1888 | 3145 |
| 1903 | 120 | 278 | 362 | 112 | 470 | 1299 | 34 | 75 | 986 | 1764 | 2750 |
| 1902 | 105 | 301 | 325 | 72 | 445 | 1272 | 17 | 67 | 892 | 1712 | 2604 |
| 1901 | 102 | 234 | 262 | 59 | 397 | 1110 | 18 | 52 | 779 | 1455 | 2234 |
| 1900 | 76 | 220 | 166 | 57 | 337 | 978 | 16 | 44 | 595 | 1299 | 1894 |
| 1899 | 41 | 186 | 121 | 30 | 273 | 781 | 15 | 38 | 450 | 1035 | 1485 |
| 1898 | 49 | 163 | 78 | 22 | 212 | 660 | 10 | 32 | 349 | 677 | 1226 |
| 1897 | 21 | 134 | 62 | 11 | 170 | 546 | 4 | 32 | 257 | 723 | 980 |
| 1896 | 26 | 95 | 40 | 5 | 155 | 414 | 4 | 24 | 225 | 538 | 763 |
| 1895 | 14 | 82 | 22 | 8 | 89 | 324 | 3 | 19 | 128 | 433 | 561 |
| 1894 | 5 | 54 | 17 | 1 | 75 | 188 | 2 | 11 | 99 | 254 | 353 |
| 1893 | 5 | 38 | 5 | 1 | 49 | 140 | 1 | 8 | 60 | 187 | 247 |
| 1892 | 1 | 22 | 7 | 2 | 31 | 99 | 2 | 7 | 41 | 130 | 171 |
| 1891 | 1 | 20 | 1 | | 17 | 65 | 1 | 3 | 20 | 88 | 108 |
| 1890 | | 10 | | | 13 | 35 | | 5 | 13 | 50 | 63 |
| 1889 | 1 | 4 | | | 3 | 21 | | | 4 | 25 | 29 |
| 1888 | | 2 | 2 | | 5 | 15 | | | 7 | 17 | 24 |
| 1887 | | 4 | | 1 | | 9 | | | | 14 | 14 |
| 1886 | | 1 | | | | 3 | | | | 4 | 4 |
| 1885 | | 1 | | | 1 | | | | 1 | 1 | 2 |
| 1884 | | | | | 1 | 2 | | | 1 | 2 | 3 |
| SUMMA | 8589 | 6580 | 24354 | 10679 | 10637 | 25063 | 4874 | 3934 | 48454 | 46256 | 94710 |

Tabell 4.4 (forts)

Döda efter kön, födelseår och civilstånd 1992

| FÖDELSEÅR | OGIFTA | | GIFTA | | ANKL O ANK | | FRANSKILDA | | HELA ANTALET | | |
|----------------------|-------------|-------------|--------------|--------------|--------------|--------------|-------------|-------------|--------------|--------------|--------------|
| | M | KV | M | KV | M | KV | M | KV | M | KV | SUMMA |
| FEMÅRSKLASSER | | | | | | | | | | | |
| 1992-1988 | 441 | 320 | | | | | | | 441 | 320 | 761 |
| 1987-1983 | 41 | 31 | | | | | | 41 | 31 | 72 | |
| 1982-1978 | 37 | 29 | | | | | | 37 | 29 | 66 | |
| 1977-1973 | 112 | 57 | | | | | | 112 | 57 | 169 | |
| 1972-1968 | 213 | 78 | 3 | 6 | | | | 1 | 216 | 85 | 301 |
| 1967-1963 | 246 | 65 | 28 | 28 | 1 | | 4 | 6 | 279 | 99 | 378 |
| 1962-1958 | 207 | 75 | 59 | 43 | | 1 | 32 | 14 | 298 | 133 | 431 |
| 1957-1953 | 228 | 77 | 117 | 82 | 3 | | 55 | 30 | 403 | 189 | 592 |
| 1952-1948 | 303 | 90 | 184 | 159 | 2 | 11 | 103 | 82 | 592 | 342 | 934 |
| 1947-1943 | 339 | 107 | 382 | 348 | 10 | 12 | 266 | 155 | 997 | 622 | 1619 |
| 1942-1938 | 287 | 100 | 558 | 412 | 19 | 35 | 321 | 173 | 1185 | 720 | 1905 |
| 1937-1933 | 314 | 109 | 841 | 536 | 35 | 91 | 472 | 212 | 1662 | 948 | 2610 |
| 1932-1928 | 508 | 157 | 1541 | 867 | 125 | 244 | 524 | 300 | 2698 | 1568 | 4266 |
| 1927-1923 | 779 | 230 | 2613 | 1331 | 336 | 630 | 712 | 381 | 4440 | 2572 | 7012 |
| 1922-1918 | 937 | 397 | 4185 | 1847 | 837 | 1544 | 807 | 529 | 6766 | 4317 | 11083 |
| 1917-1913 | 1162 | 619 | 4907 | 2015 | 1634 | 3279 | 653 | 589 | 8356 | 6502 | 14858 |
| 1912-1908 | 1164 | 1104 | 4970 | 1806 | 2607 | 5766 | 576 | 604 | 9317 | 9280 | 18597 |
| 1907-1903 | 824 | 1364 | 2858 | 930 | 2755 | 6788 | 256 | 516 | 6693 | 9598 | 16291 |
| 1902- | 447 | 1571 | 1108 | 269 | 2273 | 6662 | 93 | 342 | 3921 | 8844 | 12765 |
| SUMMA | 8589 | 6580 | 24354 | 10679 | 10637 | 25063 | 4874 | 3934 | 48454 | 46256 | 94710 |

Tabell 4.5

Dödstal efter kön, ålder och medborgarskap 1992

Death rates by sex, age and citizenship 1992

| ALDER | MEDBORGARSKAPSLAND SVERIGE | | | OVRIGA LÄNDER | | | HELA BEFOLKNINGEN | | |
|-------|-------------------------------|--------|--------|---------------|--------|--------|-------------------|--------|--------|
| | M | KV | SUMMA | M | KV | SUMMA | M | KV | SUMMA |
| 0 | 6,04 | 4,56 | 5,32 | 5,40 | 5,95 | 5,66 | 5,98 | 4,68 | 5,35 |
| 1-4 | 0,28 | 0,18 | 0,23 | 0,44 | 0,20 | 0,33 | 0,29 | 0,18 | 0,24 |
| 5-9 | 0,13 | 0,12 | 0,12 | 0,28 | 0,24 | 0,26 | 0,14 | 0,13 | 0,13 |
| 10-14 | 0,16 | 0,14 | 0,15 | 0,12 | 0,13 | 0,12 | 0,15 | 0,14 | 0,15 |
| 15-19 | 0,47 | 0,22 | 0,34 | 0,25 | 0,44 | 0,34 | 0,45 | 0,23 | 0,34 |
| 20-24 | 0,73 | 0,29 | 0,51 | 1,03 | 0,45 | 0,72 | 0,74 | 0,30 | 0,53 |
| 25-29 | 0,83 | 0,31 | 0,58 | 1,02 | 0,36 | 0,70 | 0,84 | 0,32 | 0,59 |
| 30-34 | 0,98 | 0,50 | 0,74 | 1,46 | 0,51 | 0,99 | 1,02 | 0,50 | 0,77 |
| 35-39 | 1,37 | 0,69 | 1,04 | 1,83 | 0,61 | 1,22 | 1,41 | 0,69 | 1,06 |
| 40-44 | 1,87 | 1,15 | 1,52 | 3,20 | 1,51 | 2,37 | 1,96 | 1,17 | 1,58 |
| 45-49 | 3,03 | 2,02 | 2,54 | 3,69 | 1,75 | 2,80 | 3,07 | 2,01 | 2,55 |
| 50-54 | 4,75 | 2,99 | 3,88 | 6,06 | 4,26 | 5,26 | 4,82 | 3,05 | 3,95 |
| 55-59 | 8,17 | 4,60 | 6,36 | 10,70 | 4,90 | 7,94 | 8,28 | 4,61 | 6,43 |
| 60-64 | 13,97 | 7,54 | 10,64 | 21,67 | 8,97 | 15,12 | 14,23 | 7,59 | 10,79 |
| 65-69 | 23,06 | 12,27 | 17,35 | 25,78 | 11,63 | 18,07 | 23,12 | 12,26 | 17,37 |
| 70-74 | 37,95 | 20,29 | 28,28 | 51,48 | 17,95 | 32,18 | 38,14 | 20,26 | 28,34 |
| 75-79 | 63,85 | 36,73 | 48,16 | 58,02 | 28,03 | 39,25 | 63,79 | 36,64 | 48,08 |
| 80-84 | 107,49 | 68,13 | 83,07 | 83,47 | 70,48 | 74,68 | 107,32 | 68,15 | 83,00 |
| 85-89 | 173,22 | 121,73 | 138,26 | 130,25 | 103,39 | 111,11 | 172,94 | 121,59 | 138,06 |
| 90- | 297,61 | 241,19 | 255,92 | 176,47 | 203,39 | 195,27 | 296,56 | 240,92 | 255,46 |

Tabell 4.6

Döda efter kön, födelseår, ålder och civilstånd 1992

Deaths by sex, year of birth, age and marital status 1992

| FÖDELSEÅR | ÅLDER | OGIFTA | | GIFTA | | ÄNKL O ÄNK | | FRÄNSKILDA | | HELA ANTALET | | SUMMA |
|-----------|-------|--------|-----|-------|----|------------|----|------------|----|--------------|-----|-------|
| | | M | KV | M | KV | M | KV | M | KV | M | KV | |
| 1992 | 0 | 329 | 236 | | | | | | | 329 | 236 | 565 |
| 1991 | 0 | 49 | 43 | | | | | | | 49 | 43 | 92 |
| 1991 | 1 | 12 | 6 | | | | | | | 12 | 6 | 18 |
| 1990 | 1 | 9 | 8 | | | | | | | 9 | 8 | 17 |
| 1990 | 2 | 13 | 7 | | | | | | | 13 | 7 | 20 |
| 1989 | 2 | 7 | 4 | | | | | | | 7 | 4 | 11 |
| 1989 | 3 | 7 | 7 | | | | | | | 7 | 7 | 14 |
| 1988 | 3 | 10 | 6 | | | | | | | 10 | 6 | 16 |
| 1988 | 4 | 5 | 3 | | | | | | | 5 | 3 | 8 |
| 1987 | 4 | 7 | 1 | | | | | | | 7 | 1 | 8 |
| 1987 | 5 | 2 | 5 | | | | | | | 2 | 5 | 7 |
| 1986 | 5 | 4 | 7 | | | | | | | 4 | 7 | 11 |
| 1986 | 6 | 5 | 3 | | | | | | | 5 | 3 | 8 |
| 1985 | 6 | 4 | 2 | | | | | | | 4 | 2 | 6 |
| 1985 | 7 | 6 | 1 | | | | | | | 6 | 1 | 7 |
| 1984 | 7 | 3 | 3 | | | | | | | 3 | 3 | 6 |
| 1984 | 8 | 2 | 4 | | | | | | | 2 | 4 | 6 |
| 1983 | 8 | 5 | 3 | | | | | | | 5 | 3 | 8 |
| 1983 | 9 | 3 | 2 | | | | | | | 3 | 2 | 5 |
| 1982 | 9 | 2 | 1 | | | | | | | 2 | 1 | 3 |
| 1982 | 10 | 3 | 6 | | | | | | | 3 | 6 | 9 |
| 1981 | 10 | 7 | 3 | | | | | | | 7 | 3 | 10 |
| 1981 | 11 | 1 | 1 | | | | | | | 1 | 1 | 2 |
| 1980 | 11 | 4 | 4 | | | | | | | 4 | 4 | 8 |
| 1980 | 12 | 3 | 4 | | | | | | | 3 | 4 | 7 |
| 1979 | 12 | 3 | | | | | | | | 3 | | 3 |
| 1979 | 13 | 6 | 5 | | | | | | | 6 | 5 | 11 |
| 1978 | 13 | 5 | 3 | | | | | | | 5 | 3 | 8 |
| 1978 | 14 | 3 | 2 | | | | | | | 3 | 2 | 5 |
| 1977 | 14 | 4 | 5 | | | | | | | 4 | 5 | 9 |
| 1977 | 15 | 6 | 2 | | | | | | | 6 | 2 | 8 |
| 1976 | 15 | 9 | 6 | | | | | | | 9 | 6 | 15 |
| 1976 | 16 | 4 | 9 | | | | | | | 4 | 9 | 13 |
| 1975 | 16 | 12 | 7 | | | | | | | 12 | 7 | 19 |
| 1975 | 17 | 21 | 5 | | | | | | | 21 | 5 | 26 |
| 1974 | 17 | 14 | 3 | | | | | | | 14 | 3 | 17 |
| 1974 | 18 | 11 | 10 | | | | | | | 11 | 10 | 21 |
| 1973 | 18 | 15 | 4 | | | | | | | 15 | 4 | 19 |
| 1973 | 19 | 16 | 6 | | | | | | | 16 | 6 | 22 |
| 1972 | 19 | 18 | 9 | | | | | | | 18 | 9 | 27 |
| 1972 | 20 | 25 | 8 | | | | | | | 25 | 8 | 33 |
| 1971 | 20 | 21 | 8 | 1 | | | | | | 22 | 8 | 30 |
| 1971 | 21 | 26 | 5 | | 1 | | | | | 26 | 6 | 32 |
| 1970 | 21 | 29 | 10 | | | | | | | 29 | 11 | 40 |
| 1970 | 22 | 16 | 12 | | | | | | | 16 | 13 | 29 |

Tabell 4.6 (forts)
Döda efter kön, födelseår, ålder och civilstånd 1992

| FÖDELSEÅR | ÅLDER | OGIFTA | | GIFTA | | ÄNKL O ÄNK | | FRÄNSKILDA | | HELA ANTALET | | SUMMA |
|-----------|-------|--------|----|-------|----|------------|----|------------|----|--------------|----|-------|
| | | M | KV | M | KV | M | KV | M | KV | M | KV | |
| 1969 | 22 | 12 | 7 | | | | | | | 12 | 7 | 19 |
| 1969 | 23 | 28 | 11 | 1 | 1 | | | | 1 | 29 | 13 | 42 |
| 1968 | 23 | 20 | 5 | | 1 | | | | | 20 | 6 | 26 |
| 1968 | 24 | 18 | 3 | 1 | 1 | | | | | 19 | 4 | 23 |
| 1967 | 24 | 25 | 10 | | 1 | | | | | 25 | 11 | 36 |
| 1967 | 25 | 23 | 6 | 2 | 2 | | | | | 25 | 8 | 33 |
| 1966 | 25 | 22 | 10 | 2 | 1 | 1 | | 1 | | 26 | 11 | 37 |
| 1966 | 26 | 18 | 3 | 2 | 1 | | | | 1 | 20 | 5 | 25 |
| 1965 | 26 | 25 | 8 | 3 | 2 | | | | | 28 | 11 | 39 |
| 1965 | 27 | 25 | 5 | 3 | 5 | | | 1 | 1 | 29 | 10 | 39 |
| 1964 | 27 | 30 | 8 | 4 | 3 | | | | | 34 | 14 | 48 |
| 1964 | 28 | 36 | 5 | 4 | 5 | | | | 3 | 40 | 11 | 51 |
| 1963 | 28 | 19 | 5 | 5 | 5 | | | | | 26 | 10 | 36 |
| 1963 | 29 | 23 | 5 | 3 | 3 | | | 2 | | 26 | 8 | 34 |
| 1962 | 29 | 18 | 5 | 5 | 3 | | | | | 25 | 10 | 35 |
| 1962 | 30 | 25 | 11 | 5 | 1 | | | 2 | 2 | 30 | 12 | 42 |
| 1961 | 30 | 28 | 9 | 4 | 5 | | | | 1 | 33 | 15 | 48 |
| 1961 | 31 | 22 | 5 | 2 | 5 | | | | 2 | 26 | 12 | 38 |
| 1960 | 31 | 14 | 7 | 5 | 6 | | | | 1 | 20 | 15 | 35 |
| 1960 | 32 | 16 | 6 | 5 | 5 | | | | 3 | 24 | 12 | 36 |
| 1959 | 32 | 23 | 12 | 5 | 8 | | | | 6 | 34 | 23 | 57 |
| 1959 | 33 | 17 | 4 | 10 | 2 | | | | 3 | 30 | 7 | 37 |
| 1958 | 33 | 25 | 6 | 6 | 3 | | 1 | | 9 | 40 | 12 | 52 |
| 1958 | 34 | 19 | 10 | 12 | 5 | | | | 5 | 36 | 15 | 51 |
| 1957 | 34 | 19 | 7 | 6 | 6 | | | | 5 | 30 | 17 | 47 |
| 1957 | 35 | 26 | 9 | 9 | 6 | | | | 4 | 39 | 17 | 56 |
| 1956 | 35 | 28 | 10 | 14 | 12 | | | | 4 | 46 | 25 | 71 |
| 1956 | 36 | 15 | 7 | 14 | 11 | | | | 6 | 35 | 20 | 55 |
| 1955 | 36 | 27 | 10 | 10 | 9 | | | | 3 | 40 | 21 | 61 |
| 1955 | 37 | 17 | 6 | 16 | 7 | | | | 4 | 37 | 18 | 55 |
| 1954 | 37 | 28 | 5 | 10 | 3 | | | | 4 | 42 | 10 | 52 |
| 1954 | 38 | 21 | 6 | 11 | 8 | | | | 4 | 36 | 18 | 54 |
| 1953 | 38 | 25 | 7 | 15 | 10 | 1 | | | 7 | 48 | 19 | 67 |
| 1953 | 39 | 22 | 10 | 12 | 10 | 2 | | | 14 | 50 | 24 | 74 |
| 1952 | 39 | 26 | 6 | 16 | 10 | 1 | | | 6 | 49 | 25 | 74 |
| 1952 | 40 | 24 | 12 | 9 | 10 | | 1 | | 6 | 39 | 29 | 68 |
| 1951 | 40 | 26 | 8 | 16 | 14 | | | | 1 | 50 | 30 | 80 |
| 1951 | 41 | 32 | 9 | 12 | 15 | | | | 1 | 53 | 31 | 84 |
| 1950 | 41 | 37 | 9 | 11 | 11 | | | | 9 | 57 | 29 | 86 |
| 1950 | 42 | 29 | 10 | 14 | 14 | | | | 1 | 52 | 33 | 85 |
| 1949 | 42 | 36 | 8 | 25 | 24 | | | | 1 | 69 | 39 | 108 |
| 1949 | 43 | 34 | 10 | 24 | 16 | | | | 1 | 77 | 35 | 112 |
| 1948 | 43 | 35 | 10 | 29 | 22 | | | | 2 | 75 | 47 | 122 |
| 1948 | 44 | 24 | 8 | 28 | 23 | 1 | 3 | | 11 | 71 | 44 | 115 |
| 1947 | 44 | 30 | 9 | 32 | 22 | | | | 1 | 83 | 45 | 128 |
| 1947 | 45 | 39 | 10 | 22 | 32 | 1 | 1 | | 21 | 87 | 60 | 147 |

Tabell 4.6 (forts)

Döda efter kön, födelseår, ålder och civilstånd 1992

| FÖDELSEÅR | ÅLDER | OGIFTA | | GIFTA | | ÄNKL O ÄNK | | FRÄNSKILDA | | HELA ANTALET | | SUMMA |
|-----------|-------|--------|----|-------|-----|------------|----|------------|----|--------------|-----|-------|
| | | M | KV | M | KV | M | KV | M | KV | M | KV | |
| 1946 | 45 | 41 | 13 | 26 | 34 | 1 | 1 | 27 | 14 | 95 | 62 | 157 |
| 1946 | 46 | 33 | 5 | 44 | 37 | 2 | | 28 | 9 | 107 | 51 | 158 |
| 1945 | 46 | 31 | 12 | 35 | 22 | 1 | 1 | 22 | 20 | 89 | 55 | 144 |
| 1945 | 47 | 36 | 10 | 46 | 37 | 2 | 2 | 28 | 16 | 112 | 65 | 177 |
| 1944 | 47 | 34 | 11 | 39 | 33 | 2 | 2 | 27 | 9 | 102 | 55 | 157 |
| 1944 | 48 | 40 | 13 | 43 | 41 | 1 | 2 | 22 | 21 | 106 | 77 | 183 |
| 1943 | 48 | 26 | 12 | 44 | 32 | | 1 | 35 | 21 | 105 | 66 | 171 |
| 1943 | 49 | 29 | 12 | 51 | 58 | | 1 | 31 | 15 | 111 | 86 | 197 |
| 1942 | 49 | 37 | 10 | 45 | 43 | 2 | 5 | 28 | 8 | 112 | 66 | 178 |
| 1942 | 50 | 21 | 12 | 56 | 42 | | 2 | 29 | 18 | 106 | 74 | 180 |
| 1941 | 50 | 32 | 12 | 49 | 39 | | 2 | 32 | 16 | 113 | 69 | 182 |
| 1941 | 51 | 28 | 14 | 44 | 33 | 3 | 2 | 27 | 10 | 102 | 59 | 161 |
| 1940 | 51 | 28 | 6 | 56 | 28 | 3 | 1 | 21 | 17 | 108 | 52 | 160 |
| 1940 | 52 | 20 | 11 | 59 | 38 | 3 | 4 | 34 | 14 | 116 | 67 | 183 |
| 1939 | 52 | 40 | 15 | 63 | 47 | 4 | 5 | 43 | 28 | 150 | 95 | 245 |
| 1939 | 53 | 25 | 6 | 58 | 51 | 1 | 4 | 45 | 21 | 129 | 82 | 211 |
| 1938 | 53 | 33 | 8 | 54 | 55 | 2 | 3 | 26 | 17 | 115 | 83 | 198 |
| 1938 | 54 | 23 | 6 | 74 | 36 | 1 | 7 | 36 | 24 | 134 | 73 | 207 |
| 1937 | 54 | 28 | 9 | 69 | 48 | 1 | 5 | 33 | 22 | 131 | 84 | 215 |
| 1937 | 55 | 32 | 13 | 67 | 52 | 1 | 4 | 43 | 18 | 143 | 87 | 230 |
| 1936 | 55 | 29 | 8 | 78 | 35 | 3 | 5 | 45 | 17 | 155 | 65 | 220 |
| 1936 | 56 | 31 | 17 | 84 | 51 | 3 | 10 | 49 | 30 | 167 | 108 | 275 |
| 1935 | 56 | 42 | 7 | 79 | 52 | 1 | 14 | 47 | 14 | 169 | 87 | 256 |
| 1935 | 57 | 27 | 15 | 95 | 56 | 4 | 7 | 50 | 18 | 176 | 96 | 272 |
| 1934 | 57 | 32 | 11 | 73 | 44 | 4 | 13 | 54 | 17 | 163 | 85 | 248 |
| 1934 | 58 | 20 | 9 | 96 | 62 | 5 | 14 | 51 | 26 | 172 | 111 | 283 |
| 1933 | 58 | 38 | 10 | 95 | 66 | 7 | 9 | 43 | 24 | 183 | 109 | 292 |
| 1933 | 59 | 35 | 10 | 105 | 70 | 6 | 10 | 57 | 26 | 203 | 116 | 319 |
| 1932 | 59 | 43 | 9 | 104 | 71 | 8 | 12 | 32 | 16 | 187 | 108 | 295 |
| 1932 | 60 | 45 | 16 | 124 | 86 | 3 | 21 | 45 | 25 | 217 | 148 | 365 |
| 1931 | 60 | 46 | 9 | 124 | 70 | 11 | 24 | 49 | 31 | 230 | 134 | 364 |
| 1931 | 61 | 46 | 18 | 145 | 80 | 15 | 20 | 49 | 32 | 255 | 150 | 405 |
| 1930 | 61 | 48 | 17 | 142 | 78 | 14 | 23 | 50 | 33 | 254 | 151 | 405 |
| 1930 | 62 | 45 | 15 | 156 | 87 | 20 | 25 | 55 | 34 | 276 | 161 | 437 |
| 1929 | 62 | 54 | 20 | 177 | 96 | 12 | 31 | 50 | 35 | 293 | 182 | 475 |
| 1929 | 63 | 48 | 22 | 166 | 95 | 10 | 31 | 56 | 33 | 280 | 181 | 461 |
| 1928 | 63 | 61 | 18 | 198 | 91 | 15 | 27 | 77 | 32 | 351 | 168 | 519 |
| 1928 | 64 | 72 | 13 | 205 | 113 | 17 | 30 | 61 | 29 | 355 | 185 | 540 |
| 1927 | 64 | 69 | 17 | 194 | 89 | 25 | 40 | 58 | 34 | 346 | 180 | 526 |
| 1927 | 65 | 66 | 17 | 206 | 117 | 22 | 33 | 68 | 37 | 362 | 204 | 566 |
| 1926 | 65 | 69 | 19 | 245 | 129 | 22 | 57 | 80 | 24 | 416 | 229 | 645 |
| 1926 | 66 | 62 | 24 | 242 | 114 | 23 | 59 | 61 | 46 | 388 | 243 | 631 |
| 1925 | 66 | 79 | 25 | 285 | 136 | 38 | 66 | 70 | 35 | 472 | 262 | 734 |
| 1925 | 67 | 81 | 18 | 252 | 123 | 30 | 58 | 63 | 35 | 426 | 234 | 660 |
| 1924 | 67 | 84 | 28 | 282 | 156 | 26 | 70 | 69 | 36 | 461 | 290 | 751 |
| 1924 | 68 | 95 | 31 | 303 | 153 | 35 | 54 | 83 | 36 | 516 | 274 | 790 |

Tabell 4.6 (forts)

Döda efter kön, födelseår, ålder och civilstånd 1992

| FÖDELSEÅR | ÅLDER | OGIFTA | | GIFTA | | ÄNKL O ÄNK | | FRÄNSKILDA | | HELA ANTALET | | SUMMA |
|-----------|-------|--------|-----|-------|-----|------------|-----|------------|----|--------------|------|-------|
| | | M | KV | M | KV | M | KV | M | KV | M | KV | |
| 1923 | 68 | 84 | 24 | 302 | 144 | 54 | 81 | 73 | 35 | 513 | 284 | 797 |
| 1923 | 69 | 90 | 27 | 302 | 170 | 61 | 112 | 87 | 63 | 540 | 372 | 912 |
| 1922 | 69 | 78 | 34 | 326 | 174 | 38 | 100 | 77 | 52 | 519 | 360 | 879 |
| 1922 | 70 | 84 | 30 | 385 | 165 | 72 | 123 | 99 | 60 | 640 | 378 | 1018 |
| 1921 | 70 | 100 | 29 | 396 | 171 | 61 | 114 | 89 | 41 | 646 | 355 | 1001 |
| 1921 | 71 | 102 | 46 | 400 | 202 | 80 | 131 | 65 | 45 | 647 | 424 | 1071 |
| 1920 | 71 | 111 | 46 | 434 | 199 | 77 | 135 | 84 | 54 | 706 | 434 | 1140 |
| 1920 | 72 | 114 | 42 | 467 | 199 | 114 | 187 | 84 | 70 | 779 | 498 | 1277 |
| 1919 | 72 | 101 | 47 | 444 | 169 | 88 | 164 | 77 | 47 | 710 | 427 | 1137 |
| 1919 | 73 | 80 | 43 | 417 | 165 | 112 | 174 | 67 | 54 | 676 | 436 | 1112 |
| 1918 | 73 | 80 | 39 | 466 | 226 | 87 | 204 | 81 | 48 | 714 | 517 | 1231 |
| 1918 | 74 | 87 | 41 | 450 | 177 | 108 | 212 | 84 | 58 | 729 | 488 | 1217 |
| 1917 | 74 | 108 | 52 | 460 | 210 | 114 | 233 | 72 | 57 | 754 | 552 | 1306 |
| 1917 | 75 | 105 | 50 | 462 | 178 | 98 | 236 | 56 | 55 | 721 | 519 | 1240 |
| 1916 | 75 | 116 | 46 | 446 | 200 | 111 | 278 | 65 | 53 | 738 | 577 | 1315 |
| 1916 | 76 | 100 | 56 | 464 | 177 | 146 | 264 | 66 | 57 | 776 | 554 | 1330 |
| 1915 | 76 | 126 | 47 | 446 | 194 | 158 | 323 | 65 | 56 | 795 | 620 | 1415 |
| 1915 | 77 | 120 | 59 | 496 | 199 | 174 | 328 | 52 | 58 | 842 | 644 | 1486 |
| 1914 | 77 | 116 | 64 | 548 | 222 | 210 | 391 | 66 | 67 | 940 | 744 | 1684 |
| 1914 | 78 | 116 | 67 | 515 | 188 | 201 | 379 | 71 | 66 | 903 | 700 | 1603 |
| 1913 | 78 | 116 | 72 | 524 | 218 | 207 | 433 | 70 | 69 | 917 | 792 | 1709 |
| 1913 | 79 | 139 | 106 | 546 | 229 | 215 | 414 | 70 | 51 | 970 | 800 | 1770 |
| 1912 | 79 | 119 | 91 | 529 | 192 | 231 | 444 | 65 | 68 | 944 | 795 | 1739 |
| 1912 | 80 | 129 | 79 | 530 | 188 | 229 | 484 | 65 | 60 | 953 | 811 | 1764 |
| 1911 | 80 | 113 | 102 | 513 | 190 | 239 | 508 | 66 | 66 | 931 | 866 | 1797 |
| 1911 | 81 | 114 | 108 | 530 | 204 | 250 | 588 | 51 | 56 | 945 | 956 | 1901 |
| 1910 | 81 | 115 | 113 | 489 | 215 | 261 | 553 | 58 | 54 | 923 | 935 | 1858 |
| 1910 | 82 | 129 | 120 | 522 | 198 | 252 | 574 | 60 | 50 | 963 | 942 | 1905 |
| 1909 | 82 | 126 | 118 | 522 | 171 | 268 | 627 | 62 | 69 | 978 | 985 | 1963 |
| 1909 | 83 | 99 | 120 | 482 | 160 | 289 | 627 | 52 | 62 | 922 | 969 | 1891 |
| 1908 | 83 | 120 | 130 | 439 | 150 | 302 | 643 | 58 | 57 | 919 | 980 | 1899 |
| 1908 | 84 | 100 | 123 | 414 | 138 | 286 | 718 | 39 | 62 | 839 | 1041 | 1880 |
| 1907 | 84 | 129 | 136 | 387 | 159 | 289 | 738 | 37 | 69 | 842 | 1102 | 1944 |
| 1907 | 85 | 93 | 117 | 391 | 117 | 279 | 664 | 40 | 53 | 803 | 951 | 1754 |
| 1906 | 85 | 100 | 135 | 352 | 122 | 318 | 669 | 27 | 52 | 797 | 978 | 1775 |
| 1906 | 86 | 96 | 145 | 325 | 97 | 288 | 709 | 24 | 58 | 733 | 1009 | 1742 |
| 1905 | 86 | 86 | 165 | 293 | 91 | 265 | 644 | 27 | 51 | 671 | 951 | 1622 |
| 1905 | 87 | 67 | 137 | 246 | 91 | 266 | 676 | 25 | 51 | 604 | 955 | 1559 |
| 1904 | 87 | 74 | 132 | 244 | 73 | 296 | 703 | 30 | 70 | 664 | 978 | 1642 |
| 1904 | 88 | 59 | 119 | 238 | 68 | 284 | 686 | 12 | 37 | 593 | 910 | 1503 |
| 1903 | 88 | 59 | 157 | 196 | 56 | 262 | 688 | 21 | 43 | 538 | 944 | 1482 |
| 1903 | 89 | 61 | 121 | 166 | 56 | 208 | 611 | 13 | 32 | 448 | 820 | 1268 |
| 1902 | 89 | 64 | 148 | 162 | 37 | 225 | 673 | 8 | 40 | 459 | 898 | 1357 |
| 1902 | 90 | 41 | 153 | 163 | 35 | 220 | 599 | 9 | 27 | 433 | 814 | 1247 |
| 1901 | 90 | 52 | 139 | 152 | 27 | 231 | 586 | 11 | 25 | 446 | 777 | 1223 |
| 1901 | 91 | 50 | 95 | 110 | 32 | 166 | 524 | 7 | 27 | 333 | 678 | 1011 |

Tabell 4.6 (forts)
Döda efter kön, födelseår, ålder och civilstånd 1992

| FÖDELSEÅR | ÅLDER | OGIFTA | | GIFTA | | ÄNKL O ÄNK | | FRÄNSKILDA | | HELA ANTALET | | SUMMA |
|--------------|-------|-------------|-------------|--------------|--------------|--------------|--------------|-------------|-------------|--------------|--------------|--------------|
| | | M | KV | M | KV | M | KV | M | KV | M | KV | |
| 1900 | 91 | 39 | 133 | 83 | 28 | 190 | 525 | 12 | 23 | 324 | 709 | 1033 |
| 1900 | 92 | 37 | 87 | 83 | 29 | 147 | 453 | 4 | 21 | 271 | 590 | 861 |
| 1899 | 92 | 24 | 98 | 67 | 18 | 159 | 415 | 11 | 26 | 261 | 557 | 818 |
| 1899 | 93 | 17 | 88 | 54 | 12 | 114 | 366 | 4 | 12 | 189 | 478 | 667 |
| 1898 | 93 | 27 | 93 | 49 | 11 | 115 | 362 | 6 | 14 | 197 | 480 | 677 |
| 1898 | 94 | 22 | 70 | 29 | 11 | 97 | 298 | 4 | 18 | 152 | 397 | 549 |
| 1897 | 94 | 15 | 78 | 38 | 5 | 92 | 318 | 2 | 10 | 147 | 411 | 558 |
| 1897 | 95 | 6 | 56 | 24 | 6 | 78 | 228 | 2 | 22 | 110 | 312 | 422 |
| 1896 | 95 | 14 | 54 | 27 | 4 | 99 | 234 | 3 | 14 | 143 | 306 | 449 |
| 1896 | 96 | 12 | 41 | 13 | 1 | 56 | 180 | 1 | 10 | 82 | 232 | 314 |
| 1895 | 96 | 7 | 46 | 10 | 6 | 53 | 180 | | 10 | 70 | 242 | 312 |
| 1895 | 97 | 7 | 36 | 12 | 2 | 36 | 144 | 3 | 9 | 58 | 191 | 249 |
| 1894 | 97 | 4 | 30 | 10 | 1 | 46 | 102 | 1 | 8 | 61 | 141 | 202 |
| 1894 | 98 | 1 | 24 | 7 | | 29 | 86 | 1 | 3 | 38 | 113 | 151 |
| 1893 | 98 | 2 | 25 | 3 | 1 | 29 | 81 | | 2 | 34 | 109 | 143 |
| 1893 | 99 | 3 | 13 | 2 | | 20 | 59 | 1 | 6 | 26 | 78 | 104 |
| 1892 | 99 | | 13 | 3 | 1 | 20 | 65 | 1 | 3 | 24 | 82 | 106 |
| 1892 | 100 | 1 | 9 | 4 | 1 | 11 | 34 | 1 | 4 | 17 | 48 | 65 |
| 1891 | 100 | 1 | 13 | 1 | | 10 | 43 | 1 | 1 | 13 | 57 | 70 |
| 1891 | 101 | | 7 | | | 7 | 22 | | 2 | 7 | 31 | 38 |
| 1890 | 101 | | 6 | | | 9 | 22 | | 2 | 9 | 30 | 39 |
| 1890 | 102 | | 4 | | | 4 | 13 | | 3 | 4 | 20 | 24 |
| 1889 | 102 | 1 | 4 | | | 2 | 13 | | | 3 | 17 | 20 |
| 1889 | 103 | | | | | 1 | 8 | | | 1 | 8 | 9 |
| 1888 | 103 | | 2 | | | 4 | 8 | | | 4 | 10 | 14 |
| 1888 | 104 | | | 2 | | 1 | 7 | | | 3 | 7 | 10 |
| 1887 | 104 | | 2 | | 1 | | 6 | | | | 9 | 9 |
| 1887 | 105 | | 2 | | | | 3 | | | | 5 | 5 |
| 1886 | 105 | | 1 | | | | | | | | 1 | 1 |
| 1886 | 106 | | | | | | 3 | | | | 3 | 3 |
| 1885 | 107 | | 1 | | | 1 | | | | 1 | 1 | 2 |
| 1884 | 107 | | | | | 1 | 1 | | | 1 | 1 | 2 |
| 1884 | 108 | | | | | | 1 | | | | 1 | 1 |
| SUMMA | | 8589 | 6580 | 24354 | 10679 | 10637 | 25063 | 4874 | 3934 | 48454 | 46256 | 94710 |

Tabell 4.7

Dödstal efter kön och ålder länsvis 1992

Death rates by sex and age by county 1992

| KÖN LÄN | ALDER | | | | | | | | | | | | | | | | | |
|-----------------------|---------|---------|-----------|-----------|-----------|-----------|-----------|-----------|-----------|-----------|-----------|-----------|-----------|-----------|-----------|-----------|-----------|-------|
| | 0- 4 | 5- 9 | 10- 14 | 15- 19 | 20- 24 | 25- 29 | 30- 34 | 35- 39 | 40- 44 | 45- 49 | 50- 54 | 55- 59 | 60- 64 | 65- 69 | 70- 74 | 75- 79 | 80- 84 | 85- |
| MÄN | | | | | | | | | | | | | | | | | | |
| STOCKHOLMS LÄN | 1,3 | 0,2 | 0,2 | 0,5 | 0,8 | 1,0 | 1,4 | 1,8 | 2,1 | 3,5 | 5,5 | 8,6 | 15,0 | 23,8 | 41,6 | 63,9 | 104,8 | 193,1 |
| UPPSALA LÄN | 2,2 | 0,0 | 0,2 | 0,4 | 0,5 | 0,6 | 1,0 | 1,5 | 2,4 | 2,4 | 3,7 | 5,8 | 12,5 | 21,0 | 38,6 | 57,3 | 95,7 | 200,4 |
| SÖDERMANLANDS LÄN | 1,4 | 0,1 | 0,3 | 0,1 | 1,0 | 0,9 | 0,6 | 1,5 | 2,1 | 2,8 | 7,1 | 9,8 | 14,8 | 22,1 | 36,4 | 68,7 | 103,7 | 194,4 |
| ÖSTERGÖTLANDS LÄN | 1,3 | 0,2 | 0,1 | 0,2 | 0,9 | 0,8 | 0,5 | 1,3 | 2,0 | 3,1 | 4,1 | 8,0 | 14,0 | 20,7 | 36,5 | 65,4 | 115,0 | 211,0 |
| JÖNKÖPINGS LÄN | 1,7 | 0,2 | 0,0 | 0,3 | 0,4 | 0,8 | 1,0 | 1,0 | 2,1 | 3,7 | 4,5 | 9,1 | 12,8 | 21,1 | 36,2 | 62,3 | 103,5 | 169,7 |
| KRONOBERGS LÄN | 1,6 | 0,0 | 0,2 | 0,5 | 0,8 | 0,6 | 0,7 | 1,0 | 1,5 | 3,4 | 4,1 | 7,6 | 10,0 | 20,2 | 31,3 | 55,2 | 91,8 | 176,7 |
| KALMAR LÄN | 1,4 | 0,1 | 0,1 | 0,2 | 0,4 | 1,1 | 0,8 | 1,1 | 1,7 | 2,5 | 4,4 | 8,8 | 14,2 | 25,2 | 37,2 | 65,4 | 97,6 | 210,9 |
| GÖTLANDS LÄN | 0,0 | 0,0 | 1,1 | 0,0 | 1,1 | 0,0 | 1,1 | 3,0 | 3,2 | 2,3 | 3,1 | 9,1 | 16,9 | 21,1 | 28,8 | 55,9 | 100,8 | 216,0 |
| BLEKINGE LÄN | 1,4 | 0,0 | 0,0 | 0,4 | 0,8 | 1,0 | 0,9 | 1,1 | 2,3 | 1,5 | 4,3 | 8,8 | 13,8 | 28,2 | 38,8 | 62,6 | 104,9 | 216,2 |
| KRISTIANSTADS LÄN | 1,9 | 0,1 | 0,0 | 0,6 | 0,6 | 1,0 | 0,6 | 0,7 | 2,0 | 2,4 | 4,8 | 8,3 | 14,4 | 21,8 | 32,9 | 55,2 | 102,3 | 182,8 |
| MALMÖHUS LÄN | 1,3 | 0,1 | 0,1 | 0,4 | 0,5 | 0,7 | 0,9 | 1,2 | 2,0 | 2,7 | 4,6 | 9,2 | 14,3 | 23,7 | 39,7 | 65,1 | 113,4 | 207,0 |
| HÄLLANDS LÄN | 1,7 | 0,1 | 0,2 | 0,2 | 0,9 | 0,6 | 1,3 | 1,1 | 1,7 | 2,3 | 4,4 | 5,4 | 11,0 | 22,3 | 31,4 | 50,7 | 110,9 | 187,9 |
| GÖTEBORGS O BOHUS LÄN | 1,6 | 0,0 | 0,1 | 0,4 | 0,4 | 0,8 | 0,9 | 1,4 | 2,6 | 3,4 | 5,9 | 8,7 | 15,7 | 23,2 | 37,8 | 59,5 | 98,1 | 199,4 |
| ÄLVSBORGS LÄN | 1,3 | 0,2 | 0,1 | 0,6 | 1,0 | 0,9 | 0,4 | 1,3 | 2,1 | 2,6 | 4,7 | 7,1 | 13,4 | 21,9 | 38,7 | 63,0 | 109,3 | 208,8 |
| SKARABORGS LÄN | 1,4 | 0,0 | 0,2 | 0,5 | 0,7 | 0,6 | 1,4 | 1,0 | 1,4 | 2,3 | 3,5 | 7,3 | 13,1 | 21,0 | 33,6 | 60,7 | 110,4 | 200,7 |
| VÄRMLANDS LÄN | 1,7 | 0,5 | 0,0 | 0,5 | 0,7 | 0,8 | 1,8 | 1,5 | 1,8 | 3,0 | 4,8 | 7,6 | 15,0 | 25,0 | 39,7 | 69,6 | 112,1 | 224,0 |
| ÖREBRO LÄN | 1,5 | 0,2 | 0,3 | 0,5 | 0,6 | 0,7 | 0,3 | 0,8 | 1,8 | 3,3 | 4,3 | 7,1 | 15,9 | 22,8 | 38,1 | 62,0 | 99,9 | 198,2 |
| VÄSTMANLANDS LÄN | 1,2 | 0,3 | 0,1 | 0,3 | 0,6 | 0,6 | 0,8 | 1,7 | 2,4 | 3,1 | 4,3 | 8,0 | 14,8 | 23,0 | 36,1 | 63,8 | 108,6 | 227,2 |
| KOPPARBERGS LÄN | 2,1 | 0,0 | 0,0 | 0,5 | 1,1 | 0,7 | 1,1 | 1,3 | 1,6 | 3,6 | 4,6 | 8,5 | 16,3 | 22,4 | 39,5 | 75,6 | 114,4 | 228,2 |
| GÄVLEBORGS LÄN | 1,4 | 0,1 | 0,0 | 0,5 | 1,0 | 1,4 | 0,4 | 1,3 | 1,6 | 3,9 | 5,0 | 9,4 | 13,6 | 23,8 | 39,4 | 65,5 | 112,8 | 202,8 |
| VÄSTERNORRLANDS LÄN | 1,4 | 0,4 | 0,5 | 0,3 | 1,0 | 0,6 | 1,5 | 0,9 | 1,5 | 2,8 | 4,2 | 8,1 | 14,1 | 26,3 | 39,1 | 67,1 | 115,2 | 211,5 |
| JÄMTLANDS LÄN | 1,1 | 0,0 | 0,0 | 1,4 | 0,7 | 1,1 | 0,7 | 1,5 | 1,4 | 4,3 | 3,6 | 7,9 | 11,3 | 22,2 | 41,3 | 73,6 | 113,2 | 213,2 |
| VÄSTERBOTTENS LÄN | 1,1 | 0,0 | 0,2 | 0,5 | 0,3 | 0,6 | 1,8 | 1,6 | 0,7 | 3,2 | 4,9 | 7,9 | 15,6 | 25,4 | 41,1 | 75,0 | 118,6 | 222,3 |
| NORRBOTTENS LÄN | 1,3 | 0,1 | 0,1 | 0,9 | 1,4 | 0,8 | 1,3 | 2,3 | 2,1 | 2,8 | 4,3 | 9,3 | 12,6 | 23,9 | 38,2 | 64,9 | 120,8 | 217,1 |
| SAMTLIGA LÄN | 1,5 | 0,1 | 0,2 | 0,5 | 0,7 | 0,8 | 1,0 | 1,4 | 2,0 | 3,1 | 4,8 | 8,3 | 14,2 | 23,1 | 38,1 | 63,8 | 107,3 | 202,9 |
| KVINNOR | | | | | | | | | | | | | | | | | | |
| STOCKHOLMS LÄN | 1,1 | 0,1 | 0,1 | 0,3 | 0,3 | 0,3 | 0,6 | 0,7 | 1,2 | 2,0 | 2,9 | 5,1 | 7,7 | 12,8 | 20,0 | 36,1 | 64,7 | 148,5 |
| UPPSALA LÄN | 1,2 | 0,2 | 0,0 | 0,1 | 0,6 | 0,0 | 0,3 | 0,5 | 0,9 | 2,2 | 2,5 | 4,1 | 6,2 | 11,2 | 18,2 | 35,9 | 68,9 | 150,1 |
| SÖDERMANLANDS LÄN | 1,2 | 0,0 | 0,4 | 0,5 | 0,4 | 0,4 | 0,1 | 0,6 | 1,4 | 0,8 | 4,0 | 4,0 | 7,3 | 14,0 | 23,0 | 37,9 | 71,2 | 167,5 |
| ÖSTERGÖTLANDS LÄN | 0,7 | 0,0 | 0,2 | 0,2 | 0,2 | 0,4 | 0,2 | 0,5 | 0,9 | 1,8 | 2,1 | 4,2 | 6,7 | 11,9 | 20,1 | 37,9 | 70,9 | 162,4 |
| JÖNKÖPINGS LÄN | 1,1 | 0,2 | 0,3 | 0,1 | 0,1 | 0,6 | 0,5 | 0,6 | 1,0 | 2,0 | 3,6 | 5,1 | 7,7 | 9,2 | 18,1 | 34,5 | 71,1 | 152,9 |
| KRONOBERGS LÄN | 1,4 | 0,0 | 0,2 | 0,0 | 0,2 | 0,4 | 0,2 | 1,4 | 0,2 | 1,3 | 3,7 | 2,9 | 5,9 | 12,1 | 17,2 | 31,7 | 59,4 | 152,6 |
| KALMAR LÄN | 1,4 | 0,1 | 0,0 | 0,1 | 0,8 | 0,3 | 0,9 | 0,5 | 1,2 | 1,9 | 2,8 | 5,7 | 8,2 | 11,2 | 21,2 | 39,1 | 61,5 | 174,5 |
| GÖTLANDS LÄN | 1,0 | 0,0 | 0,0 | 0,0 | 0,6 | 0,0 | 0,5 | 1,5 | 1,0 | 0,5 | 3,2 | 4,3 | 7,8 | 14,2 | 24,1 | 42,3 | 67,7 | 163,7 |
| BLEKINGE LÄN | 0,7 | 0,0 | 0,2 | 0,2 | 0,4 | 0,4 | 0,2 | 1,1 | 1,0 | 1,4 | 2,2 | 2,8 | 7,7 | 12,2 | 19,5 | 36,2 | 70,3 | 158,6 |
| KRISTIANSTADS LÄN | 1,3 | 0,2 | 0,2 | 0,5 | 0,6 | 0,5 | 0,5 | 0,9 | 0,9 | 2,3 | 2,4 | 3,6 | 5,8 | 9,1 | 18,1 | 30,4 | 63,3 | 159,0 |
| MALMÖHUS LÄN | 1,1 | 0,1 | 0,1 | 0,1 | 0,3 | 0,3 | 0,3 | 0,7 | 1,0 | 1,5 | 2,7 | 5,1 | 9,3 | 11,2 | 18,7 | 33,7 | 59,5 | 156,1 |
| HÄLLANDS LÄN | 1,6 | 0,3 | 0,1 | 0,2 | 0,1 | 0,1 | 0,8 | 0,3 | 0,6 | 2,3 | 2,4 | 5,4 | 6,2 | 10,0 | 15,4 | 29,9 | 64,3 | 149,2 |
| GÖTEBORGS O BOHUS LÄN | 1,3 | 0,3 | 0,2 | 0,1 | 0,3 | 0,3 | 0,3 | 0,7 | 1,5 | 3,3 | 4,0 | 3,6 | 7,6 | 11,5 | 18,3 | 35,6 | 65,0 | 154,8 |
| ÄLVSBORGS LÄN | 1,0 | 0,0 | 0,0 | 0,2 | 0,3 | 0,3 | 0,6 | 0,3 | 1,3 | 1,8 | 3,1 | 4,0 | 7,1 | 12,8 | 19,7 | 37,4 | 68,3 | 145,9 |
| SKARABORGS LÄN | 1,3 | 0,0 | 0,2 | 0,3 | 0,0 | 0,6 | 0,5 | 0,5 | 1,4 | 1,8 | 3,9 | 4,5 | 7,6 | 13,0 | 21,7 | 33,9 | 72,7 | 168,5 |
| VÄRMLANDS LÄN | 1,6 | 0,0 | 0,0 | 0,4 | 0,1 | 0,3 | 1,1 | 0,8 | 1,2 | 2,5 | 3,4 | 5,2 | 9,0 | 12,6 | 21,2 | 36,0 | 76,3 | 162,5 |
| ÖREBRO LÄN | 1,3 | 0,1 | 0,0 | 0,2 | 0,6 | 0,3 | 0,4 | 0,3 | 0,9 | 1,4 | 2,8 | 5,1 | 8,6 | 13,6 | 23,1 | 32,9 | 74,2 | 157,6 |
| VÄSTMANLANDS LÄN | 0,7 | 0,1 | 0,4 | 0,0 | 0,0 | 0,3 | 0,4 | 1,4 | 1,5 | 2,2 | 4,2 | 5,0 | 7,4 | 12,6 | 24,0 | 37,8 | 70,5 | 163,2 |
| KOPPARBERGS LÄN | 0,8 | 0,1 | 0,1 | 0,7 | 0,2 | 0,3 | 0,9 | 0,7 | 1,1 | 2,0 | 3,5 | 4,7 | 6,7 | 15,7 | 22,7 | 41,4 | 78,9 | 166,0 |
| GÄVLEBORGS LÄN | 0,5 | 0,3 | 0,1 | 0,5 | 0,6 | 0,3 | 0,4 | 0,8 | 1,5 | 2,6 | 3,4 | 4,3 | 8,3 | 13,8 | 23,2 | 38,7 | 77,6 | 167,1 |
| VÄSTERNORRLANDS LÄN | 0,8 | 0,3 | 0,4 | 0,4 | 0,1 | 0,3 | 0,4 | 0,2 | 1,9 | 2,1 | 2,9 | 4,9 | 6,3 | 13,8 | 20,8 | 46,7 | 69,5 | 161,3 |
| JÄMTLANDS LÄN | 1,1 | 0,3 | 0,3 | 0,0 | 0,5 | 0,2 | 0,5 | 0,9 | 0,9 | 2,8 | 1,7 | 5,5 | 8,3 | 14,9 | 22,4 | 44,5 | 68,0 | 138,3 |
| VÄSTERBOTTENS LÄN | 1,5 | 0,0 | 0,0 | 0,1 | 0,1 | 0,4 | 1,0 | 0,9 | 1,3 | 1,7 | 2,1 | 5,2 | 7,3 | 12,3 | 21,2 | 42,0 | 82,5 | 186,1 |
| NORRBOTTENS LÄN | 0,8 | 0,3 | 0,0 | 0,0 | 0,4 | 0,2 | 0,4 | 0,8 | 1,3 | 1,8 | 3,0 | 4,6 | 8,3 | 11,8 | 24,0 | 43,3 | 75,7 | 164,8 |
| SAMTLIGA LÄN | 1,1 | 0,1 | 0,1 | 0,2 | 0,3 | 0,3 | 0,5 | 0,7 | 1,2 | 2,0 | 3,0 | 4,6 | 7,6 | 12,3 | 20,3 | 36,6 | 68,2 | 157,3 |

Tabell 4.8

Döda efter kön, ålder och medborgarskap 1992

Deaths by sex, age and citizenship 1992

| KÖN | MEDBORGARSKAPSLAND | | | | | | | | | | | | | |
|-------------------|--------------------|--------------|--------------|--------------|-------------|----------|----------------|---------------|--------------|-----------------------|-------------------------|-----------|---------------|---------|
| | ÅLDER | SVE- RIGE | DAN- MARK | FIN- LAND | IS- LAND | NORGE | FRANK- RIKE | GREK- LAND | ITA- LIEN | JUGO- SLA- VIEN | NEDER- LAN- DERNA | POLEN | RUMÄ- NIEN | SCHWEIZ |
| MÄN | | | | | | | | | | | | | | |
| 0 | 349 | 2 | 5 | 1 | 1 | 1 | | | | 6 | | 1 | 1 | |
| 1-4 | 63 | | 3 | | 1 | 1 | | | | | | | | |
| 5-9 | 31 | | 1 | | 1 | 1 | | | | | | | | |
| 10-14 | 37 | | | | | | | | | 1 | | | | |
| 15-19 | 122 | | | | | 1 | | | | 1 | | | | |
| 20-24 | 204 | 3 | 3 | | | 4 | 2 | | | 1 | 1 | | | |
| 25-29 | 249 | 4 | 6 | | | 4 | 1 | 1 | | 1 | | | | |
| 30-34 | 262 | | 11 | | | 3 | | | | 5 | | | | |
| 35-39 | 377 | 3 | 17 | | | 3 | 1 | | | 2 | | | 2 | |
| 40-44 | 556 | 4 | 37 | | | 6 | | | 2 | 4 | | 2 | | |
| 45-49 | 959 | 2 | 42 | | | 6 | | | 1 | 4 | | | | |
| 50-54 | 1122 | 7 | 38 | | | 7 | 2 | | 4 | 9 | | | | |
| 55-59 | 1619 | 15 | 45 | 1 | | 2 | | | 1 | 9 | 1 | 1 | 1 | |
| 60-64 | 2712 | 18 | 71 | | | 13 | 1 | 1 | 3 | 6 | 1 | | | 1 |
| 65-69 | 4498 | 25 | 38 | | | 9 | | 1 | 3 | 9 | | 4 | | 2 |
| 70-74 | 6872 | 38 | 45 | 1 | | 22 | | 1 | 2 | 4 | | 1 | 1 | |
| 75-79 | 8478 | 18 | 19 | | | 11 | | 2 | 1 | 4 | | 3 | | 1 |
| 80-84 | 9164 | 9 | 17 | | | 7 | | 1 | | 1 | 1 | 2 | 3 | |
| 85-89 | 6279 | 6 | 8 | | | 2 | | 1 | | | | 2 | | |
| 90- | 3444 | | 2 | | | 1 | | 2 | | 1 | | | | |
| SUMMA | 47397 | 154 | 408 | 3 | 104 | 4 | 15 | 19 | 67 | 4 | 16 | 8 | 4 | |
| KVINNOR | | | | | | | | | | | | | | |
| 0 | 249 | | 7 | | | 1 | | | | 7 | | | | |
| 1-4 | 39 | | | | | | | | | 1 | | | | |
| 5-9 | 27 | | 1 | | | 1 | | | | | | | | |
| 10-14 | 31 | | | | | | | | | | | | 1 | |
| 15-19 | 54 | | 3 | | | | | | | | | 1 | | |
| 20-24 | 77 | | 1 | | | 1 | | | | 1 | | 2 | 1 | |
| 25-29 | 88 | 1 | 3 | | | 1 | | | | | | | | |
| 30-34 | 126 | 1 | 5 | | | 1 | | | | | | 1 | | |
| 35-39 | 182 | | 6 | | | 1 | | | | 1 | | 2 | | |
| 40-44 | 330 | 1 | 13 | | | 2 | | | | 4 | | 2 | 1 | |
| 45-49 | 616 | 2 | 10 | | | 6 | | | | 2 | 1 | 1 | | |
| 50-54 | 692 | 6 | 15 | 1 | | 3 | 1 | | | 3 | | 3 | | |
| 55-59 | 931 | 1 | 21 | 1 | | 4 | | | | 5 | | | | |
| 60-64 | 1576 | 6 | 22 | | | 7 | | | | 7 | | 1 | | |
| 65-69 | 2690 | 8 | 25 | | | 9 | | 1 | | 3 | | 4 | | 2 |
| 70-74 | 4448 | 4 | 22 | | | 14 | | | 1 | 4 | | | 1 | |
| 75-79 | 6690 | 3 | 32 | | | 9 | | | | 5 | | | 1 | |
| 80-84 | 9497 | 9 | 25 | | | 10 | 3 | 1 | 1 | 10 | | 5 | 1 | |
| 85-89 | 9333 | 6 | 19 | | | 6 | | 1 | 1 | 4 | | 1 | | |
| 90- | 7898 | 1 | 16 | | | 3 | | 2 | | 1 | | 3 | | 1 |
| SUMMA | 45574 | 49 | 246 | 2 | 79 | 1 | 8 | 3 | 58 | 1 | 26 | 6 | 3 | |
| BADA KONEN | 92971 | 203 | 654 | 5 | 183 | 5 | 23 | 22 | 125 | 5 | 42 | 14 | 7 | |

| SPA- NIEN | STOR- BRI- TAN- NIEN | TYSK- LAND | UN- GERN | ÖS- TER- RIKE | ETIO- PIEN | USA | CHILE | IRAK | IRAN | LIB- ANON | SY- RIEN | TUR- KIET | VIET- NAM | ÖV- RIGA LÄN- DER | SAMT- LIGA |
|--------------|-------------------------------|---------------|-------------|---------------------|---------------|-----|-------|------|------|--------------|-------------|--------------|--------------|----------------------------|---------------|
| | | | | | | | | 1 | 3 | | | | | 6 | 378 |
| | | | | | | | | | 1 | | | | | 1 | 70 |
| | | | | | | | | | 1 | | | | | 1 | 36 |
| | | | | | | | | | | | | | | 1 | 39 |
| | | | | | | | | | | | | 2 | | 2 | 126 |
| | | | | | | | | | 2 | | | | | 3 | 223 |
| | | | | 1 | 1 | 1 | 2 | 2 | 2 | | 1 | | | 2 | 279 |
| 1 | 1 | | | | 1 | 1 | 1 | 3 | 4 | 1 | | 2 | | 9 | 303 |
| 1 | 1 | 1 | 2 | | 1 | 2 | 1 | | 3 | | | 2 | 1 | 8 | 422 |
| | | | | | | | | | 2 | | | 1 | | 2 | 626 |
| | | | | | | | | | 2 | | 2 | 1 | | | 1026 |
| | | | | | | | | | 1 | 1 | | 2 | | 3 | 1204 |
| 1 | 2 | 3 | | 1 | | | 1 | | 3 | 3 | | 4 | 2 | 2 | 1718 |
| 1 | 2 | 3 | | 4 | | 3 | 2 | 1 | 5 | 3 | 1 | 8 | | 3 | 2857 |
| | | 3 | | | 1 | 1 | 2 | | 3 | 1 | 1 | 3 | 1 | 9 | 4613 |
| | | 3 | | | | 1 | 1 | | 3 | | 1 | | 1 | 4 | 7001 |
| | 1 | 3 | | 1 | | 1 | 1 | | | | | 1 | | 1 | 8546 |
| | 1 | 2 | 1 | | | 2 | | | | | 1 | | | 3 | 9215 |
| | | 2 | | | | 4 | | 1 | 1 | 1 | 1 | 2 | | 1 | 6310 |
| | | | 1 | | | 8 | | | | | | | | 1 | 3462 |
| 5 | 12 | 25 | 4 | 7 | 4 | 24 | 13 | 10 | 36 | 7 | 7 | 31 | 6 | 60 | 48454 |
| | | | | | | | | | 4 | | | | 1 | 10 | 279 |
| | | | | | | | | 1 | | | | 1 | | | 42 |
| | | 1 | | | | | | | 1 | | | | | | 31 |
| | | | 1 | | 1 | | | | | | | | | 1 | 33 |
| | | | | | | | | | | | | | | | 61 |
| | | | | | | | | | | | | | | 3 | 87 |
| | | | | | | | | | | | | 1 | | 3 | 98 |
| | | | 1 | | | | 1 | 1 | 1 | | | 2 | | 1 | 140 |
| | | | | | | | | | 1 | 1 | 1 | | | 2 | 197 |
| | 1 | | | | | 1 | | 2 | | | | | | 5 | 362 |
| | | | | | | | | | | | | | | | |
| | | | | | | | | | 1 | | | | | 3 | 643 |
| | | | | | | | | | 1 | | | | | | 738 |
| | | 3 | | | | | | | 4 | 2 | | 2 | | 3 | 972 |
| | | 2 | | | 1 | | | | 1 | | | 1 | | 4 | 1640 |
| | | 4 | | | | 2 | | 1 | 2 | 1 | | 1 | | | 2752 |
| | | 4 | 1 | | | 1 | 2 | | | 1 | | | 1 | 4 | 4509 |
| | | 1 | | | | | | | 1 | | | 1 | 1 | 3 | 6745 |
| | 2 | 7 | | | | 4 | | | 3 | 1 | 1 | 4 | 1 | 3 | 9587 |
| | | 7 | | | | 4 | | | 1 | | | 5 | 1 | 4 | 9394 |
| 1 | 3 | 5 | | | | 8 | 1 | | | | 1 | 1 | | 1 | 7946 |
| 1 | 9 | 35 | 7 | 1 | 2 | 21 | 10 | 7 | 18 | 5 | 4 | 26 | 4 | 50 | 46256 |
| 6 | 21 | 60 | 11 | 8 | 6 | 45 | 23 | 17 | 54 | 12 | 11 | 57 | 10 | 110 | 94710 |

Tabell 4.9

Döda under första levnadsåret efter
kön och ålder 1992

Infant deaths by sex and age 1992

| ÅLDER | POJKAR | FLICKOR | SUMMA |
|-------------------------|------------|------------|------------|
| UNDER 1 DAG | 70 | 57 | 127 |
| 1 DAG | 31 | 39 | 70 |
| 2 DAGAR | 29 | 15 | 44 |
| 3 | 17 | 9 | 26 |
| 4 | 7 | 2 | 9 |
| 5 | 8 | 2 | 10 |
| 6 | 8 | 2 | 10 |
| 7 | 10 | 8 | 18 |
| 8 | 4 | 1 | 5 |
| 9 | 5 | 2 | 7 |
| 10 | 6 | 1 | 7 |
| 11 | 2 | 3 | 5 |
| 12 | 2 | 2 | 4 |
| 13 | 4 | 5 | 9 |
| 14 | 2 | | 2 |
| 15 | 1 | 2 | 3 |
| 16 | 5 | 1 | 6 |
| 17 | 1 | 1 | 2 |
| 18 | 2 | 3 | 5 |
| 19 | | 1 | 1 |
| 20 | | 2 | 2 |
| 21 | 3 | 1 | 4 |
| 22 | 5 | | 5 |
| 23 | 2 | 1 | 3 |
| 24 | 3 | | 3 |
| 25 | 2 | 2 | 4 |
| 26 | 1 | 1 | 2 |
| 27 | 4 | 2 | 6 |
| 28 | | 3 | 3 |
| 29 | 2 | 2 | 4 |
| SUMMA | 236 | 170 | 406 |
| 1 MÄN | 41 | 30 | 71 |
| 2 | 32 | 20 | 52 |
| 3 | 15 | 15 | 30 |
| 4 | 13 | 11 | 24 |
| 5 | 11 | 8 | 19 |
| 6 | 3 | 6 | 9 |
| 7 | 9 | 4 | 13 |
| 8 | 9 | 2 | 11 |
| 9 | 2 | 2 | 4 |
| 10 | 3 | 5 | 8 |
| 11 | 4 | 6 | 10 |
| SUMMA UNDER 1 ÅR | 378 | 279 | 657 |

Tabell 4.10

Spädbarnsdödlighet länsvis 1992

Infant mortality rates by county 1992

| LÄN | DÖDLIGHET UNDER FÖRSTA: ¹ | | | |
|-----------------------|--------------------------------------|--------------------|----------------------------------|------------------|
| | LEVNADS- DYGNET ² | LEVNADS- VECKAN | LEVNADS- MÅNADEN ³ | LEVNADS- ÅRET |
| STOCKHOLMS LÄN | 1,0 | 1,8 | 2,5 | 4,9 |
| UPPSALA LÄN | 0,7 | 3,1 | 4,5 | 7,4 |
| SÖDERMANLANDS LÄN | 0,3 | 2,6 | 4,4 | 6,1 |
| ÖSTERGÖTLANDS LÄN | 0,7 | 2,1 | 2,4 | 4,5 |
| JÖNKÖPINGS LÄN | 1,1 | 3,1 | 3,8 | 5,6 |
| KRONBERGS LÄN | 2,0 | 4,1 | 4,9 | 6,5 |
| KALMAR LÄN | 1,8 | 3,7 | 4,0 | 6,4 |
| GOTLANDS LÄN | 0,0 | 1,3 | 2,5 | 2,5 |
| BLEKINGE LÄN | 0,5 | 3,2 | 3,2 | 4,2 |
| KRISTIANSTADS LÄN | 1,5 | 3,2 | 4,5 | 6,7 |
| MALMÖHUS LÄN | 1,0 | 2,4 | 2,9 | 5,2 |
| HALLANDS LÄN | 0,5 | 2,5 | 4,4 | 6,9 |
| GÖTEBORGS O BOHUS LÄN | 1,6 | 3,4 | 4,3 | 5,9 |
| ÄLVSBERGS LÄN | 1,2 | 2,6 | 3,3 | 5,0 |
| SKARABORGS LÄN | 0,7 | 1,7 | 2,7 | 5,4 |
| VÄRMLANDS LÄN | 1,6 | 2,6 | 4,4 | 7,6 |
| ÖREBRO LÄN | 0,0 | 1,6 | 2,7 | 5,2 |
| VÄSTMANLANDS LÄN | 1,1 | 1,7 | 1,9 | 3,0 |
| KOPPARBERGS LÄN | 1,5 | 3,5 | 5,0 | 6,3 |
| GÄVLEBORGS LÄN | 0,5 | 1,8 | 2,6 | 4,7 |
| VÄSTERNORRLANDS LÄN | 0,6 | 1,9 | 2,8 | 5,3 |
| JÄMTLANDS LÄN | 1,2 | 1,8 | 2,9 | 4,1 |
| VÄSTERBOTTENS LÄN | 1,4 | 1,9 | 2,2 | 4,1 |
| NORRBOTTENS LÄN | 0,6 | 1,4 | 2,2 | 4,2 |
| SAMTLIGA LÄN | 1,0 | 2,4 | 3,2 | 5,3 |

1) PÅ 1000 LEVANDE FÖDDA,

2) FÖDD OCH DÖD UNDER SAMMA KALENDERDYGN

3) =28 DAGAR

Tabell 4.11

Döda och spädbarnsdödlighet efter kön 1981-1992

Deaths and infant mortality rates by sex 1981-1992

| År | Samtliga döda Antal | | | På 1 000 av medelfolk- mängden | | | Döda i första levnadsåret Antal | | | På 1 000 levande födda | | |
|------|------------------------|--------|---------------|-----------------------------------|-------|---------------|------------------------------------|-----|---------------|------------------------|------|---------------|
| | M | Kv | Samt- liga | M | Kv | Samt- liga | M | Kv | Samt- liga | M | Kv | Samt- liga |
| 1981 | 49 729 | 42 305 | 92 034 | 12,07 | 10,07 | 11,06 | 355 | 298 | 653 | 7,38 | 6,49 | 6,94 |
| 1982 | 49 016 | 41 655 | 90 671 | 11,90 | 9,90 | 10,89 | 341 | 294 | 635 | 7,14 | 6,53 | 6,85 |
| 1983 | 48 988 | 41 803 | 90 791 | 11,90 | 9,92 | 10,90 | 333 | 313 | 646 | 7,04 | 7,04 | 7,04 |
| 1984 | 48 505 | 41 978 | 90 483 | 11,78 | 9,95 | 10,85 | 350 | 251 | 601 | 7,24 | 5,51 | 6,40 |
| 1985 | 50 044 | 43 988 | 94 032 | 12,13 | 10,41 | 11,26 | 366 | 300 | 666 | 7,21 | 6,29 | 6,76 |
| 1986 | 49 551 | 43 744 | 93 295 | 11,99 | 10,32 | 11,15 | 346 | 259 | 605 | 6,60 | 5,23 | 5,93 |
| 1987 | 49 338 | 43 969 | 93 307 | 11,90 | 10,34 | 11,11 | 358 | 283 | 641 | 6,68 | 5,53 | 6,12 |
| 1988 | 50 417 | 46 326 | 96 743 | 12,11 | 10,84 | 11,47 | 380 | 272 | 652 | 6,57 | 5,01 | 5,82 |
| 1989 | 47 845 | 44 265 | 92 110 | 11,41 | 10,30 | 10,85 | 392 | 278 | 670 | 6,57 | 4,93 | 5,77 |
| 1990 | 49 054 | 46 107 | 95 161 | 11,60 | 10,65 | 11,12 | 421 | 318 | 739 | 6,62 | 5,27 | 5,96 |
| 1991 | 49 144 | 46 058 | 95 202 | 11,54 | 10,56 | 11,05 | 421 | 340 | 761 | 6,61 | 5,67 | 6,15 |
| 1992 | 48 454 | 46 256 | 94 710 | 11,31 | 10,55 | 10,93 | 378 | 279 | 657 | 5,98 | 4,68 | 5,35 |

Tabell 4.12

Spädbarnsdödlighet på 1 000 levande födda 1951-1992

Infant mortality rates 1951-1992

| Dödlighet under: | 1951- 1955 | 1956- 1960 | 1961- 1965 | 1966- 1970 | 1971- 1975 | 1976- 1980 | 1981- 1985 | 1986- 1990 | 1987 | 1988 | 1989 | 1990 | 1991 | 1992 |
|---------------------------------|---------------|---------------|---------------|---------------|---------------|---------------|---------------|---------------|------|------|------|------|------|------|
| Första levnadsdygnet 1) | | | | | | | | | | | | | | |
| Bland pojkar | 6,0 | 6,0 | 5,4 | 4,8 | 3,7 | 2,3 | 1,6 | 1,5 | 1,3 | 1,5 | 1,5 | 1,5 | 1,1 | 1,1 |
| Bland flickor | 4,5 | 4,4 | 4,3 | 3,4 | 2,7 | 1,8 | 1,4 | 1,2 | 1,2 | 1,0 | 1,1 | 1,4 | 1,2 | 1,0 |
| Bland samtliga | 5,2 | 5,3 | 4,9 | 4,1 | 3,2 | 2,1 | 1,5 | 1,3 | 1,3 | 1,3 | 1,3 | 1,4 | 1,2 | 1,0 |
| Första levnadsveckan | | | | | | | | | | | | | | |
| Bland pojkar | 14,3 | 13,3 | 12,0 | 10,2 | 8,1 | 5,4 | 3,8 | 3,5 | 3,2 | 3,7 | 3,5 | 3,3 | 3,0 | 2,7 |
| Bland flickor | 10,5 | 9,7 | 9,2 | 7,3 | 5,7 | 4,0 | 3,3 | 2,6 | 3,0 | 2,4 | 2,2 | 2,5 | 2,5 | 2,1 |
| Bland samtliga | 12,4 | 11,6 | 10,7 | 8,8 | 6,9 | 4,7 | 3,5 | 3,1 | 3,1 | 3,1 | 2,9 | 2,9 | 2,8 | 2,4 |
| Första levnadsmånaden 2) | | | | | | | | | | | | | | |
| Bland pojkar | 16,2 | 15,0 | 13,4 | 11,5 | 9,1 | 6,3 | 4,7 | 4,2 | 4,1 | 4,3 | 4,3 | 3,9 | 3,8 | 3,7 |
| Bland flickor | 12,1 | 11,1 | 10,3 | 8,3 | 6,6 | 4,8 | 4,1 | 3,2 | 3,6 | 3,0 | 3,0 | 3,1 | 3,2 | 2,8 |
| Bland samtliga | 14,2 | 13,1 | 11,9 | 10,0 | 7,9 | 5,6 | 4,4 | 3,7 | 3,8 | 3,7 | 3,7 | 3,5 | 3,5 | 3,2 |
| Första levnadshalvåret | | | | | | | | | | | | | | |
| Bland pojkar | 19,6 | 17,6 | 15,6 | 13,2 | 10,8 | 8,2 | 6,7 | 6,2 | 6,2 | 6,3 | 6,2 | 6,1 | 6,0 | 5,5 |
| Bland flickor | 15,0 | 13,3 | 12,0 | 9,7 | 8,1 | 6,2 | 5,9 | 4,7 | 5,1 | 4,5 | 4,4 | 4,8 | 5,1 | 4,3 |
| Bland samtliga | 17,3 | 15,5 | 13,9 | 11,5 | 9,5 | 7,2 | 6,3 | 5,5 | 5,7 | 5,4 | 5,3 | 5,4 | 5,6 | 4,9 |
| Första levnadsåret | | | | | | | | | | | | | | |
| Bland pojkar | 21,8 | 19,0 | 16,6 | 14,0 | 11,3 | 8,7 | 7,2 | 6,6 | 6,7 | 6,6 | 6,6 | 6,6 | 6,6 | 6,0 |
| Bland flickor | 16,7 | 14,5 | 12,9 | 10,4 | 8,7 | 6,7 | 6,4 | 5,2 | 5,5 | 5,0 | 4,9 | 5,3 | 5,7 | 4,7 |
| Bland samtliga | 19,3 | 16,9 | 14,8 | 12,3 | 10,0 | 7,7 | 6,8 | 5,9 | 6,1 | 5,8 | 5,8 | 6,0 | 6,2 | 5,3 |
| Perinatal dödlighet 3) | | | | | | | | | | | | | | |
| Bland pojkar | 32,9 | 29,2 | 23,7 | 19,1 | 15,1 | 10,5 | 7,8 | 7,3 | 7,1 | 7,5 | 7,1 | 7,0 | 6,6 | 5,8 |
| Bland flickor | 27,1 | 24,0 | 20,6 | 16,2 | 12,4 | 8,8 | 7,1 | 6,5 | 7,1 | 6,1 | 5,9 | 5,9 | 6,4 | 5,4 |
| Bland samtliga | 30,1 | 26,7 | 22,2 | 17,7 | 13,8 | 9,7 | 7,5 | 6,9 | 7,1 | 6,8 | 6,5 | 6,5 | 6,5 | 5,6 |

1) = Född och död samma kalenderdygn. 2) = 28 dagar. 3) = Dödföddhet och spädbarnsdödlighet under första levnadsveckan.

Tabell 4.13
Livslängdstabeller 1992
Life tables 1992

| ÅLDER | RISKTID | | ANTAL DÖDA | | DÄRAV EFTER FÖDELSEDAGEN DÖDA | | DÖDSRISKER 0/00 | | KVARLEVANDE AV 100000 LEVAND E FÖDDA | | ÅTERSTÄENDE MEDELLIVSLÄNGD | |
|-------|---------|-------|------------|-----|-------------------------------|-----|--------------------|------|--------------------------------------|--------|----------------------------|-------|
| | MÄN | KV | MÄN | KV | MÄN | KV | MÄN | KV | MÄN | KV | MÄN | KV |
| 0 * | 63193 | 59655 | 378 | 279 | 329 | 236 | 5.98 | 4.68 | 100000 | 100000 | 75.35 | 80.79 |
| 1 | 63825 | 60525 | 21 | 14 | 12 | 6 | 0.33 | 0.23 | 99402 | 99532 | 74.81 | 80.17 |
| 2 | 62093 | 58946 | 20 | 11 | 13 | 7 | 0.32 | 0.19 | 99369 | 99509 | 73.83 | 79.18 |
| 3 | 59617 | 56270 | 17 | 13 | 7 | 7 | 0.29 | 0.23 | 99337 | 99491 | 72.85 | 78.20 |
| 4 | 56865 | 54034 | 12 | 4 | 5 | 3 | 0.21 | 0.07 | 99309 | 99468 | 71.88 | 77.22 |
| 5 | 54481 | 51982 | 6 | 12 | 2 | 5 | 0.11 | 0.23 | 99288 | 99460 | 70.89 | 76.22 |
| 6 | 53396 | 50497 | 9 | 5 | 5 | 3 | 0.17 | 0.10 | 99277 | 99437 | 69.90 | 75.24 |
| 7 | 51519 | 48645 | 9 | 4 | 6 | 1 | 0.17 | 0.08 | 99260 | 99428 | 68.91 | 74.25 |
| 8 | 49942 | 47143 | 7 | 7 | 2 | 4 | 0.14 | 0.15 | 99243 | 99419 | 67.92 | 73.25 |
| 9 | 49623 | 46906 | 5 | 3 | 3 | 2 | 0.10 | 0.06 | 99229 | 99405 | 66.93 | 72.26 |
| 10 | 49942 | 47505 | 10 | 9 | 3 | 6 | 0.20 | 0.19 | 99219 | 99398 | 65.94 | 71.27 |
| 11 | 50790 | 48459 | 5 | 5 | 1 | 1 | 0.10 | 0.10 | 99199 | 99379 | 64.95 | 70.28 |
| 12 | 51232 | 48812 | 6 | 4 | 3 | 4 | 0.12 | 0.08 | 99189 | 99369 | 63.96 | 69.29 |
| 13 | 50061 | 47763 | 11 | 8 | 6 | 5 | 0.22 | 0.17 | 99178 | 99361 | 62.96 | 68.30 |
| 14 | 50143 | 47572 | 7 | 7 | 3 | 2 | 0.14 | 0.15 | 99156 | 99344 | 61.98 | 67.31 |
| 15 | 51597 | 48840 | 15 | 8 | 6 | 2 | 0.29 | 0.16 | 99142 | 99330 | 60.99 | 66.32 |
| 16 | 53502 | 50935 | 16 | 16 | 4 | 9 | 0.30 | 0.31 | 99113 | 99314 | 60.00 | 65.33 |
| 17 | 56545 | 53908 | 35 | 8 | 21 | 5 | 0.62 | 0.15 | 99084 | 99282 | 59.02 | 64.35 |
| 18 | 58087 | 55355 | 26 | 14 | 11 | 10 | 0.45 | 0.25 | 99022 | 99268 | 58.06 | 63.36 |
| 19 | 58442 | 55921 | 34 | 15 | 16 | 6 | 0.58 | 0.27 | 98978 | 99243 | 57.08 | 62.37 |
| 20 | 59495 | 56927 | 47 | 16 | 25 | 8 | 0.79 | 0.28 | 98920 | 99216 | 56.12 | 61.39 |
| 21 | 58850 | 56768 | 55 | 17 | 26 | 6 | 0.93 | 0.30 | 98842 | 99188 | 55.16 | 60.41 |
| 22 | 57853 | 55725 | 28 | 20 | 16 | 13 | 0.48 | 0.36 | 98750 | 99158 | 54.21 | 59.43 |
| 23 | 59586 | 57080 | 49 | 19 | 29 | 13 | 0.82 | 0.33 | 98702 | 99123 | 53.24 | 58.45 |
| 24 | 63660 | 60677 | 44 | 15 | 19 | 4 | 0.69 | 0.25 | 98621 | 99090 | 52.28 | 57.47 |
| 25 | 66730 | 62918 | 51 | 19 | 25 | 8 | 0.76 | 0.30 | 98553 | 99065 | 51.32 | 56.48 |
| 26 | 67643 | 63654 | 48 | 16 | 20 | 5 | 0.71 | 0.25 | 98478 | 99035 | 50.36 | 55.50 |
| 27 | 67949 | 64160 | 63 | 24 | 29 | 10 | 0.93 | 0.37 | 98408 | 99010 | 49.39 | 54.51 |
| 28 | 65795 | 61947 | 66 | 21 | 40 | 11 | 1.00 | 0.34 | 98317 | 98973 | 48.44 | 53.53 |
| 29 | 62191 | 58432 | 51 | 18 | 26 | 8 | 0.82 | 0.31 | 98218 | 98940 | 47.49 | 52.55 |
| 30 | 59916 | 56601 | 63 | 27 | 30 | 12 | 1.05 | 0.48 | 98137 | 98909 | 46.52 | 51.56 |
| 31 | 58576 | 55701 | 46 | 27 | 26 | 12 | 0.78 | 0.48 | 98034 | 98862 | 45.57 | 50.59 |
| 32 | 58660 | 55711 | 58 | 35 | 24 | 12 | 0.99 | 0.63 | 97957 | 98814 | 44.61 | 49.61 |
| 33 | 59253 | 56051 | 70 | 19 | 30 | 7 | 1.18 | 0.34 | 97861 | 98752 | 43.65 | 48.64 |
| 34 | 59516 | 56928 | 66 | 32 | 36 | 15 | 1.11 | 0.56 | 97745 | 98719 | 42.70 | 47.66 |
| 35 | 60267 | 57544 | 85 | 42 | 39 | 17 | 1.41 | 0.73 | 97637 | 98663 | 41.75 | 46.69 |
| 36 | 60253 | 57404 | 75 | 41 | 35 | 20 | 1.24 | 0.71 | 97499 | 98591 | 40.81 | 45.72 |
| 37 | 59156 | 56851 | 79 | 28 | 37 | 18 | 1.33 | 0.49 | 97378 | 98521 | 39.86 | 44.75 |
| 38 | 59608 | 57154 | 84 | 37 | 36 | 18 | 1.41 | 0.65 | 97248 | 98472 | 38.91 | 43.77 |
| 39 | 60330 | 57947 | 99 | 49 | 50 | 24 | 1.64 | 0.85 | 97111 | 98409 | 37.96 | 42.80 |
| 40 | 59977 | 57803 | 89 | 59 | 39 | 29 | 1.48 | 1.02 | 96952 | 98325 | 37.03 | 41.84 |
| 41 | 61263 | 58890 | 110 | 60 | 53 | 31 | 1.79 | 1.02 | 96808 | 98225 | 36.08 | 40.88 |
| 42 | 63747 | 61566 | 121 | 72 | 52 | 33 | 1.90 | 1.17 | 96634 | 98125 | 35.14 | 39.92 |
| 43 | 65967 | 64257 | 152 | 82 | 77 | 35 | 2.30 | 1.28 | 96451 | 98010 | 34.21 | 38.97 |
| 44 | 67660 | 65722 | 154 | 89 | 71 | 44 | 2.27 | 1.35 | 96229 | 97885 | 33.29 | 38.02 |
| 45 | 68791 | 66399 | 182 | 122 | 87 | 60 | 2.64 | 1.84 | 96010 | 97753 | 32.36 | 37.07 |
| 46 | 69298 | 66497 | 196 | 106 | 107 | 51 | 2.82 | 1.59 | 95756 | 97574 | 31.45 | 36.14 |
| 47 | 68852 | 65563 | 214 | 120 | 112 | 65 | 3.10 | 1.83 | 95486 | 97418 | 30.53 | 35.19 |
| 48 | 66286 | 63136 | 211 | 143 | 106 | 77 | 3.18 | 2.26 | 95190 | 97240 | 29.63 | 34.26 |
| 49 | 61452 | 58578 | 223 | 152 | 111 | 86 | 3.62 | 2.59 | 94887 | 97020 | 28.72 | 33.33 |
| 50 | 55357 | 52892 | 219 | 143 | 106 | 74 | 3.95 | 2.70 | 94544 | 96769 | 27.82 | 32.42 |
| 51 | 50591 | 48651 | 210 | 111 | 102 | 59 | 4.14 | 2.28 | 94170 | 96507 | 26.93 | 31.50 |
| 52 | 49416 | 47827 | 266 | 162 | 116 | 67 | 5.37 | 3.38 | 93780 | 96287 | 26.04 | 30.57 |
| 53 | 48316 | 47380 | 244 | 165 | 129 | 82 | 5.04 | 3.48 | 93277 | 95962 | 25.18 | 29.68 |
| 54 | 46029 | 45481 | 265 | 157 | 134 | 73 | 5.74 | 3.45 | 92807 | 95628 | 24.30 | 28.78 |

Tabell 4.13 (forts)
Livslängdstabeller 1992

| ALDER | RISKTID | | ANTAL DÖDA | | DÄRAV EFTER FÖDELSEDAGEN DÖDA | | DÖDSRISKER 0/00 | | KVARLEVANDE AV 100000 LEVANDE FÖDDA | | ÅTERSTÅENDE MEDELLIVSLÅNGD | |
|-------|-------------------|-------------------|------------|------|-------------------------------|------|--------------------|--------|-------------------------------------|-------|----------------------------|-------|
| | MÄN | KV | MÄN | KV | MÄN | KV | MÄN | KV | MÄN | KV | MÄN | KV |
| 55 | 44170 | 44076 | 298 | 152 | 143 | 87 | 6.72 | 3.44 | 92274 | 95299 | 23.44 | 27.88 |
| 56 | 42585 | 42644 | 336 | 195 | 167 | 108 | 7.86 | 4.56 | 91653 | 94971 | 22.60 | 26.97 |
| 57 | 40981 | 41498 | 339 | 181 | 176 | 96 | 8.24 | 4.35 | 90933 | 94537 | 21.77 | 26.09 |
| 58 | 39821 | 40995 | 355 | 220 | 172 | 111 | 8.88 | 5.35 | 90184 | 94126 | 20.95 | 25.20 |
| 59 | 39976 | 41573 | 390 | 224 | 203 | 116 | 9.71 | 5.37 | 89384 | 93622 | 20.13 | 24.34 |
| 60 | 40478 | 42623 | 447 | 282 | 217 | 148 | 10.98 | 6.59 | 88516 | 93119 | 19.32 | 23.47 |
| 61 | 40523 | 43244 | 509 | 301 | 255 | 150 | 12.48 | 6.94 | 87544 | 92505 | 18.53 | 22.62 |
| 62 | 40063 | 43229 | 569 | 343 | 276 | 161 | 14.11 | 7.91 | 86451 | 91864 | 17.76 | 21.77 |
| 63 | 39913 | 43382 | 631 | 349 | 280 | 181 | 15.70 | 8.01 | 85232 | 91137 | 17.01 | 20.94 |
| 64 | 39799 | 43581 | 701 | 365 | 355 | 185 | 17.46 | 8.34 | 83893 | 90407 | 16.27 | 20.11 |
| 65 | 39498 | 43480 | 778 | 433 | 362 | 204 | 19.52 | 9.91 | 82429 | 89653 | 15.55 | 19.27 |
| 66 | 40026 | 44473 | 860 | 505 | 388 | 243 | 21.28 | 11.29 | 80820 | 88765 | 14.85 | 18.46 |
| 67 | 40200 | 45236 | 887 | 524 | 426 | 234 | 21.83 | 11.52 | 79100 | 87762 | 14.16 | 17.67 |
| 68 | 40115 | 45519 | 1029 | 558 | 516 | 274 | 25.33 | 12.19 | 77373 | 86751 | 13.47 | 16.87 |
| 69 | 39683 | 45773 | 1059 | 732 | 540 | 372 | 26.33 | 15.86 | 75414 | 85694 | 12.81 | 16.07 |
| 70 | 40136 | 47206 | 1286 | 733 | 640 | 378 | 31.54 | 15.40 | 73428 | 84334 | 12.14 | 15.32 |
| 71 | 41628 | 49517 | 1353 | 858 | 647 | 424 | 32.00 | 17.18 | 71112 | 83035 | 11.52 | 14.55 |
| 72 | 37752 | 45589 | 1489 | 925 | 779 | 498 | 38.64 | 20.07 | 68836 | 81609 | 10.88 | 13.80 |
| 73 | 32665 | 40388 | 1390 | 953 | 676 | 436 | 41.69 | 23.34 | 66176 | 79971 | 10.30 | 13.07 |
| 74 | 31391 | 39878 | 1483 | 1040 | 729 | 488 | 46.17 | 25.76 | 63417 | 78104 | 9.73 | 12.37 |
| 75 | 30087 | 38981 | 1459 | 1096 | 721 | 519 | 47.36 | 27.75 | 60489 | 76092 | 9.17 | 11.68 |
| 76 | 28180 | 37623 | 1571 | 1174 | 776 | 554 | 54.25 | 30.75 | 57625 | 73980 | 8.60 | 11.00 |
| 77 | 26699 | 36938 | 1782 | 1388 | 842 | 644 | 64.70 | 36.93 | 54498 | 71705 | 8.07 | 10.33 |
| 78 | 25402 | 36023 | 1820 | 1492 | 903 | 700 | 69.19 | 40.63 | 50972 | 69057 | 7.59 | 9.71 |
| 79 | 23596 | 34539 | 1914 | 1595 | 970 | 800 | 77.91 | 45.13 | 47446 | 66252 | 7.12 | 9.10 |
| 80 | 21423 | 32592 | 1884 | 1677 | 953 | 811 | 84.20 | 50.20 | 43749 | 63261 | 6.68 | 8.51 |
| 81 | 19353 | 30244 | 1868 | 1891 | 945 | 956 | 92.03 | 60.61 | 40066 | 60085 | 6.25 | 7.93 |
| 82 | 17438 | 28432 | 1941 | 1927 | 963 | 942 | 105.48 | 65.60 | 36378 | 56444 | 5.83 | 7.41 |
| 83 | 15004 | 26130 | 1841 | 1949 | 922 | 969 | 115.59 | 71.92 | 32541 | 52741 | 5.46 | 6.90 |
| 84 | 12645 | 23268 | 1681 | 2143 | 839 | 1041 | 124.66 | 88.16 | 28780 | 48948 | 5.10 | 6.39 |
| 85 | 10690 | 20514 | 1600 | 1929 | 803 | 951 | 139.22 | 89.87 | 25192 | 44633 | 4.76 | 5.96 |
| 86 | 8673 | 17829 | 1404 | 1960 | 733 | 1009 | 149.26 | 104.04 | 21685 | 40622 | 4.45 | 5.50 |
| 87 | 7069 | 15304 | 1268 | 1933 | 604 | 955 | 165.25 | 118.89 | 18448 | 36395 | 4.14 | 5.08 |
| 88 | 5615 | 12889 | 1131 | 1854 | 593 | 910 | 182.18 | 134.35 | 15399 | 32068 | 3.86 | 4.70 |
| 89 | 4441 | 10723 | 907 | 1718 | 448 | 820 | 185.50 | 148.83 | 12594 | 27760 | 3.61 | 4.35 |
| 90 | 3453 | 8682 | 879 | 1591 | 433 | 814 | 226.17 | 167.54 | 10258 | 23628 | 3.32 | 4.02 |
| 91 | 2524 | 6833 | 657 | 1387 | 333 | 678 | 231.86 | 188.99 | 7938 | 19670 | 3.14 | 3.73 |
| 92 | 1817 | 5129 | 532 | 1147 | 271 | 590 | 249.66 | 205.08 | 6097 | 15952 | 2.94 | 3.49 |
| 93 | 1288 | 3773 | 386 | 958 | 189 | 478 | 268.13 | 221.97 | 4575 | 12681 | 2.75 | 3.26 |
| 94 | 904 | 2796 | 299 | 808 | 152 | 397 | 287.24 | 239.61 | 3348 | 9866 | 2.58 | 3.05 |
| 95 | 650 | 1976 | 253 | 618 | 110 | 312 | 306.96 | 257.97 | 2387 | 7502 | 2.42 | 2.85 |
| 96 | 403 | 1383 | 152 | 474 | 82 | 232 | 327.29 | 277.04 | 1654 | 5567 | 2.27 | 2.66 |
| 97 | 249 | 902 | 119 | 332 | 58 | 191 | 348.20 | 296.78 | 1113 | 4025 | 2.13 | 2.49 |
| 98 | 160 | 607 | 72 | 222 | 38 | 113 | 369.72 | 317.17 | 725 | 2830 | 2.00 | 2.34 |
| 99 | 103 | 386 | 50 | 160 | 26 | 78 | 391.83 | 338.19 | 457 | 1933 | 1.88 | 2.19 |
| 100 | 124 ¹⁾ | 517 ¹⁾ | 30 | 105 | 17 | 48 | 414.58 | 359.85 | 278 | 1279 | 1.76 | 2.05 |
| 101 | - | - | 16 | 61 | 7 | 31 | 438.00 | 382.14 | 163 | 819 | 1.65 | 1.92 |
| 102 | - | - | 7 | 37 | 4 | 20 | 462.11 | 405.09 | 91 | 506 | 1.55 | 1.80 |
| 103 | - | - | 5 | 18 | 1 | 8 | 486.95 | 428.70 | 49 | 301 | 1.46 | 1.69 |
| 104 | - | - | 3 | 16 | 3 | 7 | 512.56 | 453.02 | 25 | 172 | 1.37 | 1.58 |
| 105 | - | - | - | 6 | - | 5 | 538.97 | 478.07 | 12 | 94 | 1.28 | 1.48 |
| 106 | - | - | 2 | 6 | 1 | 5 | 566.17 | 503.88 | 6 | 49 | 1.20 | 1.37 |
| 107 | - | - | - | - | - | - | 594.15 | 530.47 | 2 | 24 | 1.11 | 1.26 |
| 108 | - | - | - | - | - | - | 622.87 | 557.84 | 1 | 11 | 1.01 | 1.13 |
| 109 | - | - | - | - | - | - | 652.22 | 585.98 | - | 5 | 0.85 | 0.91 |
| 110 | - | - | - | - | - | - | 682.08 | 614.85 | - | 2 | 0.50 | 0.50 |

* MEDELÅLDER FÖR 0-ÅRINGAR VID DÖDSFALLET: MÄN 0.137 KVINNOR 0.149

1) RISKTID FÖR SAMTLIGA SOM ÄR 100 ÅR OCH ÄLDRE

Tabell 4.14
Livslängdstabeller 1988–1992
Life tables 1988–1992

| ALDER | RISKID | | ANTAL DÖDA | | DÄRAV EFTER FODELSEDAGEN DÖDA | | DÖDSRISKER 0/00 | | KVARLEVANDE AV 100000 LEVANDE FÖDDA | | ÅTERSTÄENDE MEDELLIVSLÄNGD | |
|-------|--------|--------|------------|------|-------------------------------|------|-----------------|------|-------------------------------------|--------|----------------------------|-------|
| | MÄN | KV | MÄN | KV | MÄN | KV | MÄN | KV | MÄN | KV | MÄN | KV |
| 0 * | 307998 | 290628 | 1992 | 1487 | 1724 | 1261 | 6.47 | 5.12 | 100000 | 100000 | 74.81 | 80.46 |
| 1 | 293921 | 279065 | 114 | 112 | 65 | 65 | 0.39 | 0.40 | 99353 | 99488 | 74.29 | 79.87 |
| 2 | 283460 | 268840 | 80 | 66 | 44 | 41 | 0.28 | 0.25 | 99315 | 99448 | 73.32 | 78.90 |
| 3 | 272911 | 258544 | 73 | 41 | 38 | 20 | 0.27 | 0.16 | 99287 | 99424 | 72.34 | 77.92 |
| 4 | 263241 | 249529 | 61 | 35 | 29 | 18 | 0.23 | 0.14 | 99260 | 99408 | 71.36 | 76.93 |
| 5 | 256072 | 242389 | 36 | 37 | 20 | 24 | 0.14 | 0.15 | 99237 | 99394 | 70.38 | 75.94 |
| 6 | 251627 | 238038 | 48 | 28 | 30 | 17 | 0.19 | 0.12 | 99223 | 99379 | 69.39 | 74.95 |
| 7 | 249129 | 236144 | 39 | 21 | 20 | 6 | 0.16 | 0.09 | 99204 | 99367 | 68.40 | 73.96 |
| 8 | 248910 | 236480 | 35 | 28 | 12 | 16 | 0.14 | 0.12 | 99189 | 99359 | 67.41 | 72.97 |
| 9 | 249192 | 237238 | 35 | 25 | 22 | 16 | 0.14 | 0.11 | 99175 | 99347 | 66.42 | 71.98 |
| 10 | 249873 | 238043 | 38 | 35 | 19 | 22 | 0.15 | 0.15 | 99161 | 99336 | 65.43 | 70.99 |
| 11 | 251678 | 239562 | 34 | 34 | 17 | 17 | 0.14 | 0.14 | 99146 | 99322 | 64.44 | 70.00 |
| 12 | 254478 | 242178 | 36 | 25 | 19 | 16 | 0.14 | 0.10 | 99132 | 99308 | 63.45 | 69.01 |
| 13 | 259731 | 247317 | 54 | 32 | 26 | 16 | 0.21 | 0.13 | 99118 | 99297 | 62.46 | 68.01 |
| 14 | 267635 | 254756 | 58 | 49 | 32 | 25 | 0.22 | 0.19 | 99098 | 99285 | 61.47 | 67.02 |
| 15 | 275879 | 262748 | 99 | 65 | 52 | 37 | 0.36 | 0.25 | 99076 | 99265 | 60.48 | 66.03 |
| 16 | 283622 | 270133 | 124 | 60 | 66 | 31 | 0.44 | 0.22 | 99041 | 99241 | 59.50 | 65.05 |
| 17 | 288575 | 274966 | 165 | 73 | 88 | 39 | 0.57 | 0.27 | 98997 | 99219 | 58.53 | 64.07 |
| 18 | 289519 | 275976 | 212 | 96 | 103 | 56 | 0.73 | 0.35 | 98941 | 99193 | 57.56 | 63.08 |
| 19 | 290407 | 277513 | 277 | 74 | 146 | 35 | 0.95 | 0.27 | 98868 | 99158 | 56.60 | 62.10 |
| 20 | 294648 | 282183 | 261 | 86 | 142 | 39 | 0.89 | 0.30 | 98774 | 99132 | 55.66 | 61.12 |
| 21 | 301250 | 288120 | 255 | 91 | 131 | 49 | 0.85 | 0.32 | 98687 | 99101 | 54.71 | 60.14 |
| 22 | 309643 | 295010 | 219 | 96 | 112 | 47 | 0.71 | 0.33 | 98603 | 99070 | 53.75 | 59.16 |
| 23 | 319469 | 303570 | 284 | 94 | 151 | 53 | 0.89 | 0.31 | 98534 | 99038 | 52.79 | 58.18 |
| 24 | 325926 | 308772 | 281 | 101 | 136 | 40 | 0.86 | 0.33 | 98446 | 99007 | 51.84 | 57.19 |
| 25 | 324915 | 306758 | 263 | 124 | 138 | 59 | 0.81 | 0.40 | 98361 | 98975 | 50.88 | 56.21 |
| 26 | 318629 | 300646 | 293 | 119 | 155 | 63 | 0.92 | 0.40 | 98282 | 98935 | 49.92 | 55.24 |
| 27 | 309974 | 292976 | 330 | 112 | 183 | 54 | 1.06 | 0.38 | 98191 | 98896 | 48.97 | 54.26 |
| 28 | 301218 | 284763 | 282 | 126 | 144 | 61 | 0.94 | 0.44 | 98087 | 98858 | 48.02 | 53.28 |
| 29 | 295240 | 279289 | 310 | 116 | 159 | 54 | 1.05 | 0.42 | 97995 | 98814 | 47.06 | 52.30 |
| 30 | 292919 | 278175 | 306 | 142 | 145 | 63 | 1.04 | 0.51 | 97892 | 98773 | 46.11 | 51.32 |
| 31 | 293677 | 279435 | 327 | 153 | 181 | 74 | 1.11 | 0.55 | 97790 | 98723 | 45.16 | 50.35 |
| 32 | 295792 | 281414 | 341 | 138 | 173 | 59 | 1.15 | 0.49 | 97681 | 98669 | 44.21 | 49.38 |
| 33 | 296536 | 282707 | 361 | 136 | 185 | 62 | 1.22 | 0.48 | 97569 | 98620 | 43.26 | 48.40 |
| 34 | 297304 | 284105 | 362 | 160 | 173 | 79 | 1.22 | 0.56 | 97450 | 98573 | 42.31 | 47.42 |
| 35 | 298436 | 285407 | 408 | 201 | 204 | 101 | 1.37 | 0.70 | 97331 | 98517 | 41.36 | 46.45 |
| 36 | 298617 | 286106 | 398 | 222 | 211 | 99 | 1.33 | 0.78 | 97198 | 98448 | 40.42 | 45.48 |
| 37 | 299873 | 287799 | 436 | 235 | 212 | 115 | 1.45 | 0.82 | 97069 | 98372 | 39.47 | 44.52 |
| 38 | 304828 | 292752 | 504 | 243 | 229 | 110 | 1.65 | 0.83 | 96928 | 98291 | 38.53 | 43.55 |
| 39 | 311473 | 300667 | 503 | 280 | 242 | 137 | 1.61 | 0.93 | 96768 | 98210 | 37.59 | 42.59 |
| 40 | 319076 | 308092 | 570 | 325 | 276 | 155 | 1.78 | 1.05 | 96611 | 98118 | 36.65 | 41.63 |
| 41 | 328200 | 316939 | 648 | 347 | 320 | 167 | 1.97 | 1.09 | 96439 | 98015 | 35.72 | 40.67 |
| 42 | 336565 | 324699 | 692 | 410 | 331 | 209 | 2.05 | 1.26 | 96249 | 97908 | 34.79 | 39.72 |
| 43 | 341956 | 328893 | 798 | 468 | 391 | 223 | 2.33 | 1.42 | 96051 | 97784 | 33.86 | 38.76 |
| 44 | 342463 | 327917 | 840 | 507 | 421 | 252 | 2.45 | 1.54 | 95827 | 97645 | 32.94 | 37.82 |
| 45 | 336381 | 320842 | 944 | 564 | 480 | 269 | 2.80 | 1.76 | 95592 | 97494 | 32.01 | 36.88 |
| 46 | 323034 | 307400 | 945 | 548 | 484 | 293 | 2.92 | 1.78 | 95325 | 97323 | 31.10 | 35.94 |
| 47 | 304280 | 289539 | 998 | 558 | 532 | 277 | 3.27 | 1.93 | 95046 | 97149 | 30.19 | 35.00 |
| 48 | 284837 | 271833 | 960 | 622 | 488 | 345 | 3.36 | 2.29 | 94735 | 96962 | 29.29 | 34.07 |
| 49 | 267091 | 256152 | 1000 | 687 | 500 | 354 | 3.74 | 2.68 | 94416 | 96741 | 28.39 | 33.15 |
| 50 | 251853 | 243107 | 992 | 641 | 478 | 311 | 3.93 | 2.63 | 94063 | 96482 | 27.49 | 32.24 |
| 51 | 240842 | 234369 | 1107 | 635 | 547 | 336 | 4.59 | 2.71 | 93694 | 96228 | 26.60 | 31.32 |
| 52 | 232960 | 228514 | 1275 | 709 | 632 | 344 | 5.46 | 3.10 | 93264 | 95967 | 25.72 | 30.40 |
| 53 | 224743 | 222233 | 1221 | 715 | 626 | 373 | 5.42 | 3.21 | 92755 | 95670 | 24.86 | 29.50 |
| 54 | 216570 | 215987 | 1377 | 729 | 708 | 365 | 6.34 | 3.37 | 92252 | 95363 | 23.99 | 28.59 |

Tabell 4.14 (forts)
Livslängdstabeller 1988–1992

| ALDER | RISKTID | | ANTAL DÖDA | | DÄRAV EFTER FODELSEDAGEN DÖDA | | DÖDSRISKER 0/00 | | KVARLEVANDE AV 100000 LEVANDE FÖDDA | | ÅTERSTÄENDE MEDELLIVSLÅNGD | |
|-------|---------|--------|------------|-------|-------------------------------|------|--------------------|--------|-------------------------------------|-------|----------------------------|-------|
| | MÄN | KV | MÄN | KV | MÄN | KV | MÄN | KV | MÄN | KV | MÄN | KV |
| 55 | 210887 | 212257 | 1516 | 858 | 764 | 446 | 7.16 | 4.03 | 91668 | 95041 | 23.14 | 27.68 |
| 56 | 207585 | 210990 | 1746 | 863 | 847 | 440 | 8.38 | 4.08 | 91011 | 94658 | 22.30 | 26.79 |
| 57 | 205857 | 211817 | 1825 | 1038 | 924 | 513 | 8.83 | 4.89 | 90249 | 94272 | 21.49 | 25.90 |
| 58 | 205410 | 213675 | 1960 | 1149 | 936 | 576 | 9.50 | 5.36 | 89452 | 93811 | 20.67 | 25.03 |
| 59 | 205940 | 216317 | 2209 | 1212 | 1113 | 616 | 10.67 | 5.59 | 88603 | 93308 | 19.87 | 24.16 |
| 60 | 206273 | 218658 | 2401 | 1378 | 1200 | 688 | 11.57 | 6.28 | 87657 | 92786 | 19.08 | 23.29 |
| 61 | 205843 | 219865 | 2775 | 1495 | 1359 | 722 | 13.39 | 6.78 | 86643 | 92203 | 18.29 | 22.44 |
| 62 | 205969 | 221467 | 2969 | 1643 | 1493 | 788 | 14.31 | 7.39 | 85482 | 91579 | 17.54 | 21.59 |
| 63 | 206997 | 223884 | 3216 | 1807 | 1551 | 904 | 15.42 | 8.04 | 84259 | 90902 | 16.78 | 20.74 |
| 64 | 208010 | 226543 | 3754 | 2019 | 1878 | 1035 | 17.89 | 8.87 | 82960 | 90171 | 16.04 | 19.91 |
| 65 | 208704 | 229372 | 4052 | 2291 | 1993 | 1118 | 19.23 | 9.94 | 81476 | 89371 | 15.32 | 19.08 |
| 66 | 210378 | 233776 | 4567 | 2554 | 2179 | 1249 | 21.49 | 10.87 | 79909 | 88483 | 14.61 | 18.27 |
| 67 | 213181 | 239745 | 5021 | 2920 | 2467 | 1381 | 23.28 | 12.11 | 78192 | 87521 | 13.92 | 17.46 |
| 68 | 211690 | 240700 | 5571 | 3251 | 2796 | 1652 | 25.97 | 13.41 | 76372 | 86461 | 13.24 | 16.67 |
| 69 | 204704 | 235971 | 5892 | 3472 | 2961 | 1744 | 28.37 | 14.61 | 74388 | 85301 | 12.58 | 15.89 |
| 70 | 196826 | 230599 | 6330 | 3790 | 3256 | 1923 | 31.64 | 16.30 | 72277 | 84055 | 11.93 | 15.12 |
| 71 | 187345 | 222977 | 6595 | 4104 | 3384 | 2093 | 34.58 | 18.23 | 69991 | 82685 | 11.31 | 14.36 |
| 72 | 174714 | 212001 | 6914 | 4221 | 3458 | 2092 | 38.81 | 19.72 | 67571 | 81178 | 10.69 | 13.62 |
| 73 | 164615 | 204420 | 7279 | 4755 | 3615 | 2351 | 43.27 | 23.00 | 64948 | 79577 | 10.11 | 12.88 |
| 74 | 158356 | 201284 | 7750 | 5320 | 3890 | 2618 | 47.77 | 26.09 | 62138 | 77747 | 9.54 | 12.17 |
| 75 | 151469 | 197302 | 8173 | 5702 | 4101 | 2783 | 52.54 | 28.50 | 59170 | 75719 | 8.99 | 11.49 |
| 76 | 143671 | 192234 | 8531 | 6392 | 4177 | 3181 | 57.70 | 32.71 | 56062 | 73561 | 8.47 | 10.81 |
| 77 | 135110 | 186153 | 9254 | 7057 | 4627 | 3409 | 66.22 | 37.23 | 52827 | 71155 | 7.95 | 10.16 |
| 78 | 126004 | 178687 | 9303 | 7685 | 4744 | 3814 | 71.15 | 42.11 | 49328 | 68506 | 7.48 | 9.53 |
| 79 | 115737 | 169898 | 9598 | 8303 | 4844 | 4167 | 79.60 | 47.70 | 45819 | 65621 | 7.02 | 8.93 |
| 80 | 104515 | 159445 | 9423 | 8830 | 4688 | 4439 | 86.29 | 53.88 | 42172 | 62491 | 6.58 | 8.35 |
| 81 | 92998 | 147955 | 9522 | 9136 | 4816 | 4608 | 97.35 | 59.88 | 38533 | 59124 | 6.15 | 7.80 |
| 82 | 81240 | 135786 | 9176 | 9641 | 4682 | 4883 | 106.79 | 68.54 | 34782 | 55583 | 5.76 | 7.26 |
| 83 | 69675 | 122722 | 8663 | 9781 | 4367 | 4888 | 117.02 | 76.65 | 31067 | 51774 | 5.39 | 6.76 |
| 84 | 58899 | 109151 | 8114 | 10052 | 4122 | 5036 | 128.75 | 88.03 | 27432 | 47806 | 5.04 | 6.28 |
| 85 | 49318 | 96196 | 7477 | 9771 | 3731 | 4827 | 140.94 | 96.72 | 23900 | 43597 | 4.71 | 5.84 |
| 86 | 40632 | 83583 | 6783 | 9655 | 3469 | 4950 | 153.81 | 109.05 | 20532 | 39380 | 4.40 | 5.41 |
| 87 | 33238 | 71612 | 6000 | 9317 | 2934 | 4705 | 165.87 | 122.08 | 17374 | 35086 | 4.11 | 5.01 |
| 88 | 26424 | 59924 | 5305 | 8866 | 2713 | 4533 | 182.07 | 137.55 | 14492 | 30802 | 3.83 | 4.63 |
| 89 | 20544 | 48911 | 4547 | 8173 | 2386 | 4221 | 198.30 | 153.82 | 11853 | 26566 | 3.57 | 4.29 |
| 90 | 15699 | 39227 | 3852 | 7272 | 1981 | 3656 | 217.87 | 169.58 | 9503 | 22479 | 3.33 | 3.98 |
| 91 | 11646 | 30551 | 3141 | 6461 | 1643 | 3294 | 233.53 | 191.47 | 7432 | 18667 | 3.12 | 3.69 |
| 92 | 8493 | 23231 | 2463 | 5382 | 1305 | 2818 | 251.39 | 207.69 | 5697 | 15093 | 2.92 | 3.45 |
| 93 | 6065 | 17424 | 1876 | 4489 | 990 | 2244 | 269.91 | 224.68 | 4265 | 11958 | 2.74 | 3.22 |
| 94 | 4291 | 12689 | 1421 | 3518 | 713 | 1808 | 289.06 | 242.42 | 3114 | 9272 | 2.56 | 3.01 |
| 95 | 2905 | 9049 | 1071 | 2814 | 558 | 1461 | 308.83 | 260.88 | 2214 | 7024 | 2.40 | 2.82 |
| 96 | 1897 | 6236 | 744 | 2170 | 407 | 1115 | 329.19 | 280.04 | 1530 | 5192 | 2.25 | 2.64 |
| 97 | 1236 | 4146 | 543 | 1498 | 269 | 808 | 350.14 | 299.86 | 1026 | 3738 | 2.12 | 2.47 |
| 98 | 735 | 2720 | 348 | 1077 | 203 | 578 | 371.69 | 320.33 | 667 | 2617 | 1.99 | 2.31 |
| 99 | 446 | 1729 | 222 | 729 | 119 | 369 | 393.85 | 341.43 | 419 | 1779 | 1.86 | 2.17 |
| 100 | 611 | 2388 | 136 | 510 | 74 | 266 | 416.63 | 363.16 | 254 | 1171 | 1.75 | 2.03 |
| 101 | - | - | 82 | 307 | 42 | 159 | 440.08 | 385.52 | 148 | 746 | 1.65 | 1.90 |
| 102 | - | - | 41 | 188 | 15 | 98 | 464.24 | 408.54 | 83 | 458 | 1.55 | 1.79 |
| 103 | - | - | 30 | 111 | 14 | 57 | 489.13 | 432.24 | 44 | 271 | 1.45 | 1.67 |
| 104 | - | - | 19 | 63 | 11 | 39 | 514.79 | 456.63 | 23 | 154 | 1.36 | 1.57 |
| 105 | - | - | 5 | 31 | 3 | 19 | 541.24 | 481.77 | 11 | 84 | 1.28 | 1.47 |
| 106 | - | - | 8 | 28 | 4 | 18 | 568.49 | 507.66 | 5 | 43 | 1.19 | 1.36 |
| 107 | - | - | - | - | - | - | 596.52 | 534.34 | 2 | 21 | 1.11 | 1.25 |
| 108 | - | - | - | - | - | - | 625.28 | 561.80 | 1 | 10 | 1.00 | 1.12 |
| 109 | - | - | - | - | - | - | 654.67 | 590.03 | - | 4 | 0.85 | 0.91 |
| 110 | - | - | - | - | - | - | 684.55 | 618.98 | - | 2 | 0.50 | 0.50 |

* MEDELÅLDER FÖR 0-ÅRINGAR VID DÖDSFALLET: MÄN 0.131 KVINNOR 0.151

1) RISKTID FÖR SAMTLIGA SOM ÄR 100 ÅR OCH ÄLDRE

Tabell 4.15
Återstående medellivslängd länsvis 1966-1992
 Life expectancy by county 1966-1992

| Län | Män | | | | | | Kvinnor | | | | | |
|--|-----------|-----------|-----------|-----------|-----------|-----------|-----------|-----------|-----------|-----------|-----------|-----------|
| | 1966-1970 | 1971-1975 | 1976-1980 | 1981-1985 | 1986-1990 | 1988-1992 | 1966-1970 | 1971-1975 | 1976-1980 | 1981-1985 | 1986-1990 | 1988-1992 |
| Återstående medellivslängd vid födelsen | | | | | | | | | | | | |
| Stockholm | 70,57 | 71,01 | 71,31 | 72,96 | 73,64 | 74,12 | 76,70 | 77,70 | 78,32 | 79,51 | 80,00 | 80,27 |
| Uppsala | 73,00 | 72,59 | 73,53 | 74,26 | 75,50 | 75,66 | 77,36 | 77,89 | 79,12 | 79,90 | 80,86 | 80,94 |
| Södermanland | 71,75 | 72,27 | 72,47 | 73,43 | 74,09 | 74,53 | 76,31 | 77,02 | 78,13 | 78,97 | 79,99 | 80,35 |
| Östergötland | 72,05 | 72,13 | 72,69 | 73,80 | 74,94 | 75,20 | 76,22 | 77,38 | 78,55 | 79,22 | 80,49 | 80,70 |
| Jönköping | 72,70 | 73,02 | 73,30 | 74,41 | 75,28 | 75,72 | 77,05 | 78,02 | 78,87 | 80,14 | 80,88 | 81,04 |
| Kronoberg | 73,14 | 73,37 | 73,92 | 74,92 | 75,41 | 75,97 | 77,46 | 78,39 | 79,26 | 80,68 | 80,81 | 81,07 |
| Kalmar | 72,34 | 72,34 | 72,69 | 73,62 | 74,74 | 75,14 | 76,48 | 77,46 | 78,65 | 79,54 | 79,98 | 80,10 |
| Gotland | 71,57 | 71,49 | 72,65 | 74,46 | 73,75 | 74,51 | 76,73 | 77,81 | 78,06 | 80,18 | 80,30 | 80,01 |
| Blekinge | 72,46 | 72,90 | 72,99 | 73,86 | 74,73 | 75,11 | 77,20 | 77,86 | 78,83 | 79,68 | 80,37 | 80,99 |
| Kristianstad | 73,47 | 73,76 | 73,85 | 74,57 | 75,25 | 75,70 | 78,11 | 78,65 | 79,25 | 80,45 | 81,02 | 81,09 |
| Malmöhus | 72,13 | 72,15 | 72,55 | 73,64 | 74,33 | 74,79 | 77,62 | 78,36 | 79,14 | 80,30 | 80,80 | 80,98 |
| Halland | 73,22 | 73,48 | 73,59 | 74,82 | 76,00 | 76,35 | 77,73 | 78,38 | 79,53 | 80,34 | 81,45 | 81,69 |
| Göteborg och Bohus | 71,83 | 72,23 | 72,17 | 73,08 | 74,20 | 74,69 | 77,40 | 78,07 | 78,53 | 79,50 | 80,16 | 80,34 |
| Älvsborg | 72,48 | 72,95 | 73,55 | 74,29 | 75,52 | 75,87 | 77,23 | 77,97 | 79,00 | 79,76 | 80,90 | 81,09 |
| Skaraborg | 72,56 | 72,72 | 73,53 | 74,63 | 75,55 | 75,82 | 76,45 | 77,46 | 78,78 | 79,97 | 80,52 | 80,76 |
| Värmland | 71,34 | 71,24 | 71,83 | 72,73 | 73,73 | 74,18 | 75,79 | 77,04 | 77,99 | 78,85 | 79,40 | 79,75 |
| Örebro | 72,26 | 72,16 | 72,86 | 73,81 | 74,57 | 75,06 | 76,80 | 77,58 | 78,64 | 79,39 | 79,95 | 80,31 |
| Västmanland | 72,00 | 72,14 | 72,55 | 73,61 | 74,27 | 74,82 | 76,20 | 77,20 | 78,43 | 79,31 | 80,04 | 80,42 |
| Kopparberg | 71,95 | 71,60 | 72,12 | 73,34 | 74,06 | 74,34 | 76,19 | 76,94 | 77,81 | 78,75 | 79,73 | 79,88 |
| Gävleborg | 71,50 | 71,58 | 72,43 | 72,82 | 73,51 | 73,80 | 76,21 | 76,98 | 78,17 | 79,02 | 79,49 | 79,70 |
| Västernorrland | 71,79 | 71,78 | 72,10 | 73,32 | 74,23 | 74,56 | 76,25 | 76,87 | 77,81 | 78,77 | 79,62 | 79,83 |
| Jämtland | 72,58 | 72,35 | 72,52 | 73,31 | 73,69 | 74,11 | 76,77 | 77,17 | 78,23 | 78,73 | 79,93 | 80,13 |
| Västerbotten | 72,37 | 71,89 | 72,16 | 73,28 | 73,75 | 74,37 | 76,52 | 77,07 | 77,72 | 78,50 | 79,24 | 79,52 |
| Norrbottnen | 71,46 | 71,64 | 71,54 | 72,58 | 73,36 | 73,99 | 76,47 | 77,68 | 77,76 | 78,98 | 79,84 | 80,06 |
| Hela riket | 71,93 | 72,07 | 72,43 | 73,55 | 74,37 | 74,81 | 76,83 | 77,65 | 78,51 | 79,53 | 80,22 | 80,46 |
| Återstående medellivslängd vid 20 års ålder | | | | | | | | | | | | |
| Stockholm | 52,17 | 52,31 | 52,47 | 53,86 | 54,55 | 55,01 | 57,87 | 58,69 | 59,19 | 60,31 | 60,70 | 60,92 |
| Uppsala | 54,74 | 54,07 | 54,47 | 55,25 | 56,30 | 56,52 | 58,61 | 58,96 | 59,94 | 60,61 | 61,55 | 61,69 |
| Södermanland | 53,55 | 53,68 | 53,54 | 54,45 | 55,08 | 55,46 | 57,53 | 58,21 | 59,02 | 59,74 | 60,69 | 61,00 |
| Östergötland | 53,64 | 53,48 | 53,78 | 54,73 | 55,78 | 56,01 | 57,43 | 58,48 | 59,34 | 60,06 | 61,12 | 61,33 |
| Jönköping | 54,30 | 54,59 | 54,55 | 55,24 | 56,15 | 56,54 | 58,31 | 59,09 | 59,79 | 60,79 | 61,34 | 61,64 |
| Kronoberg | 54,93 | 54,99 | 55,07 | 55,83 | 56,46 | 56,85 | 58,89 | 59,45 | 60,17 | 61,36 | 61,46 | 61,76 |
| Kalmar | 54,18 | 53,84 | 53,99 | 54,63 | 55,51 | 55,84 | 57,99 | 58,65 | 59,51 | 60,30 | 60,67 | 60,89 |
| Gotland | 53,87 | 52,88 | 53,81 | 55,32 | 54,78 | 55,45 | 57,62 | 58,75 | 59,09 | 60,91 | 61,17 | 60,69 |
| Blekinge | 54,36 | 54,36 | 54,19 | 54,73 | 55,62 | 55,99 | 58,65 | 59,02 | 59,61 | 60,33 | 61,09 | 61,44 |
| Kristianstad | 55,17 | 55,17 | 55,07 | 55,54 | 56,16 | 56,58 | 59,23 | 59,64 | 60,13 | 61,19 | 61,68 | 61,79 |
| Malmöhus | 53,80 | 53,47 | 53,56 | 54,50 | 55,19 | 55,54 | 58,87 | 59,43 | 59,98 | 60,89 | 61,40 | 61,52 |
| Halland | 55,02 | 54,98 | 54,84 | 55,64 | 56,94 | 57,21 | 58,96 | 59,48 | 60,40 | 61,11 | 62,09 | 62,42 |
| Göteborg och Bohus | 53,54 | 53,67 | 53,25 | 53,92 | 55,05 | 55,49 | 58,55 | 59,21 | 59,34 | 60,33 | 60,90 | 61,07 |
| Älvsborg | 54,34 | 54,38 | 54,59 | 55,23 | 56,34 | 56,69 | 58,43 | 59,04 | 59,91 | 60,44 | 61,45 | 61,70 |
| Skaraborg | 54,35 | 54,40 | 54,78 | 55,62 | 56,42 | 56,61 | 57,85 | 58,59 | 59,64 | 60,70 | 61,28 | 61,41 |
| Värmland | 52,99 | 52,83 | 52,95 | 53,54 | 54,61 | 55,14 | 57,13 | 58,19 | 58,74 | 59,67 | 60,17 | 60,50 |
| Örebro | 54,02 | 53,54 | 53,92 | 54,86 | 55,50 | 55,95 | 58,17 | 58,64 | 59,39 | 60,33 | 60,64 | 60,97 |
| Västmanland | 53,76 | 53,58 | 53,66 | 54,43 | 55,14 | 55,61 | 57,51 | 58,26 | 59,21 | 59,99 | 60,70 | 60,99 |
| Kopparberg | 53,62 | 53,23 | 53,44 | 54,34 | 55,02 | 55,26 | 57,65 | 58,24 | 58,78 | 59,56 | 60,38 | 60,63 |
| Gävleborg | 53,43 | 53,16 | 53,41 | 53,89 | 54,43 | 54,75 | 57,39 | 58,13 | 58,95 | 59,82 | 60,14 | 60,35 |
| Västernorrland | 53,36 | 53,13 | 53,39 | 54,33 | 55,10 | 55,47 | 57,38 | 58,16 | 58,79 | 59,70 | 60,28 | 60,52 |
| Jämtland | 54,12 | 53,79 | 53,64 | 54,54 | 54,74 | 55,05 | 57,89 | 58,50 | 59,23 | 59,72 | 60,69 | 60,80 |
| Västerbotten | 53,86 | 53,26 | 53,35 | 54,25 | 54,60 | 55,16 | 57,87 | 58,09 | 58,76 | 59,41 | 60,07 | 60,27 |
| Norrbottnen | 53,32 | 53,22 | 52,98 | 53,50 | 54,40 | 54,99 | 57,85 | 58,67 | 59,00 | 59,73 | 60,64 | 60,79 |
| Hela riket | 53,55 | 53,51 | 53,58 | 54,47 | 55,27 | 55,66 | 57,83 | 58,74 | 59,38 | 60,30 | 60,90 | 61,12 |

Tabell 4.15 (forts)
Återstående medellivslängd länsvis 1966-1992

| Län | Män | | | | | | Kvinnor | | | | | |
|--|-----------|-----------|-----------|-----------|-----------|-----------|-----------|-----------|-----------|-----------|-----------|-----------|
| | 1966-1970 | 1971-1975 | 1976-1980 | 1981-1985 | 1986-1990 | 1988-1992 | 1966-1970 | 1971-1975 | 1976-1980 | 1981-1985 | 1986-1990 | 1988-1992 |
| Återstående medellivslängd vid 50 års ålder | | | | | | | | | | | | |
| Stockholm | 24,57 | 24,81 | 25,01 | 25,98 | 26,64 | 27,07 | 29,48 | 30,22 | 30,70 | 31,52 | 31,98 | 32,13 |
| Uppsala | 26,75 | 26,58 | 26,82 | 27,26 | 27,93 | 28,12 | 30,06 | 30,44 | 31,10 | 31,73 | 32,64 | 32,68 |
| Södermanland | 25,63 | 25,86 | 25,56 | 26,39 | 27,03 | 27,24 | 28,96 | 29,47 | 30,30 | 30,96 | 31,88 | 32,06 |
| Östergötland | 25,67 | 25,61 | 25,87 | 26,47 | 27,52 | 27,70 | 28,73 | 29,87 | 30,52 | 31,17 | 32,17 | 32,37 |
| Jönköping | 26,45 | 26,51 | 26,54 | 27,18 | 27,92 | 28,27 | 29,64 | 30,32 | 30,86 | 31,79 | 32,48 | 32,70 |
| Kronoberg | 26,90 | 26,80 | 27,21 | 27,55 | 28,17 | 28,55 | 30,00 | 30,55 | 31,38 | 32,41 | 32,55 | 32,92 |
| Kalmar | 26,31 | 26,10 | 26,04 | 26,42 | 27,39 | 27,62 | 29,35 | 29,82 | 30,68 | 31,33 | 31,78 | 32,10 |
| Gotland | 26,28 | 25,55 | 26,58 | 27,26 | 26,91 | 27,51 | 28,85 | 29,81 | 30,43 | 31,79 | 32,26 | 31,87 |
| Blekinge | 26,46 | 26,27 | 26,14 | 26,63 | 27,29 | 27,55 | 29,85 | 30,18 | 30,89 | 31,55 | 32,07 | 32,43 |
| Kristianstad | 27,00 | 27,07 | 26,90 | 27,20 | 27,95 | 28,25 | 30,54 | 30,81 | 31,34 | 32,22 | 32,78 | 32,96 |
| Malmöhus | 26,05 | 25,80 | 25,77 | 26,34 | 27,05 | 27,29 | 30,29 | 30,78 | 31,31 | 32,07 | 32,48 | 32,57 |
| Halland | 26,93 | 26,95 | 26,67 | 27,38 | 28,51 | 28,70 | 30,29 | 30,82 | 31,60 | 32,22 | 33,16 | 33,38 |
| Göteborg och Bohus | 25,92 | 26,02 | 25,85 | 26,28 | 27,12 | 27,40 | 29,90 | 30,57 | 30,74 | 31,69 | 32,13 | 32,34 |
| Älvsborg | 26,40 | 26,49 | 26,56 | 27,10 | 27,99 | 28,28 | 29,76 | 30,30 | 31,10 | 31,54 | 32,42 | 32,69 |
| Skaraborg | 26,47 | 26,49 | 26,76 | 27,39 | 28,05 | 28,15 | 29,16 | 29,85 | 30,75 | 31,71 | 32,37 | 32,38 |
| Värmland | 25,34 | 25,15 | 25,18 | 25,78 | 26,72 | 27,08 | 28,54 | 29,47 | 29,96 | 30,86 | 31,39 | 31,61 |
| Örebro | 26,19 | 25,84 | 25,98 | 26,84 | 27,43 | 27,73 | 29,60 | 30,03 | 30,61 | 31,43 | 31,82 | 32,02 |
| Västmanland | 25,90 | 25,61 | 25,84 | 26,36 | 26,97 | 27,40 | 28,83 | 29,47 | 30,49 | 31,17 | 31,85 | 32,05 |
| Kopparberg | 25,80 | 25,62 | 25,64 | 26,32 | 26,95 | 27,16 | 28,91 | 29,55 | 30,13 | 30,77 | 31,57 | 31,75 |
| Gävleborg | 25,69 | 25,53 | 25,57 | 25,98 | 26,42 | 26,72 | 28,82 | 29,55 | 30,20 | 30,87 | 31,27 | 31,48 |
| Västernorrland | 25,54 | 25,35 | 25,74 | 26,14 | 26,86 | 27,22 | 28,71 | 29,32 | 30,07 | 30,77 | 31,45 | 31,59 |
| Jämtland | 26,75 | 26,39 | 26,21 | 26,73 | 26,83 | 27,21 | 29,34 | 29,79 | 30,72 | 31,02 | 31,79 | 31,96 |
| Västerbotten | 25,99 | 25,35 | 25,37 | 26,04 | 26,41 | 26,91 | 29,11 | 29,31 | 29,95 | 30,49 | 31,18 | 31,38 |
| Norrbottnen | 25,44 | 25,49 | 25,34 | 25,80 | 26,48 | 27,04 | 29,12 | 29,81 | 30,24 | 30,92 | 31,70 | 31,86 |
| Hela riket | 25,76 | 25,79 | 25,84 | 26,46 | 27,17 | 27,49 | 29,21 | 30,08 | 30,69 | 31,45 | 32,06 | 32,24 |
| Återstående medellivslängd vid 65 års ålder | | | | | | | | | | | | |
| Stockholm | 13,24 | 13,41 | 13,68 | 14,34 | 14,81 | 15,12 | 16,73 | 17,41 | 17,89 | 18,67 | 19,01 | 19,17 |
| Uppsala | 14,77 | 14,52 | 14,86 | 15,13 | 15,53 | 15,65 | 17,20 | 17,42 | 18,08 | 18,61 | 19,41 | 19,43 |
| Södermanland | 13,78 | 13,92 | 13,87 | 14,46 | 14,89 | 15,14 | 16,10 | 16,64 | 17,45 | 17,94 | 18,72 | 18,90 |
| Östergötland | 13,73 | 13,75 | 13,99 | 14,63 | 15,30 | 15,43 | 15,89 | 16,90 | 17,47 | 18,07 | 18,92 | 19,02 |
| Jönköping | 14,43 | 14,47 | 14,53 | 14,99 | 15,46 | 15,84 | 16,73 | 17,24 | 17,92 | 18,49 | 19,16 | 19,48 |
| Kronoberg | 14,88 | 14,89 | 15,28 | 15,18 | 15,73 | 16,05 | 17,05 | 17,68 | 18,10 | 19,05 | 19,15 | 19,52 |
| Kalmar | 14,39 | 14,23 | 14,13 | 14,59 | 15,20 | 15,41 | 16,42 | 16,81 | 17,73 | 18,21 | 18,75 | 19,01 |
| Gotland | 14,41 | 13,63 | 14,46 | 15,13 | 14,84 | 15,31 | 16,06 | 16,70 | 17,75 | 18,36 | 18,97 | 18,69 |
| Blekinge | 14,38 | 14,40 | 14,38 | 14,67 | 15,01 | 15,26 | 16,70 | 17,08 | 17,79 | 18,32 | 18,87 | 19,24 |
| Kristianstad | 14,73 | 14,97 | 14,81 | 15,04 | 15,63 | 15,87 | 17,42 | 17,80 | 18,18 | 19,08 | 19,43 | 19,58 |
| Malmöhus | 14,38 | 14,18 | 14,09 | 14,60 | 15,05 | 15,21 | 17,35 | 17,82 | 18,29 | 19,00 | 19,35 | 19,50 |
| Halland | 14,79 | 14,80 | 14,70 | 15,23 | 16,16 | 16,27 | 17,17 | 17,68 | 18,47 | 19,02 | 19,87 | 20,02 |
| Göteborg och Bohus | 14,11 | 14,20 | 14,26 | 14,55 | 15,12 | 15,38 | 17,10 | 17,62 | 17,88 | 18,67 | 19,07 | 19,19 |
| Älvsborg | 14,47 | 14,53 | 14,68 | 14,97 | 15,63 | 15,81 | 16,82 | 17,22 | 17,97 | 18,44 | 19,16 | 19,38 |
| Skaraborg | 14,33 | 14,47 | 14,70 | 15,27 | 15,57 | 15,72 | 16,47 | 16,89 | 17,63 | 18,52 | 19,12 | 19,17 |
| Värmland | 13,71 | 13,74 | 13,70 | 14,08 | 14,69 | 14,93 | 15,80 | 16,64 | 17,02 | 17,78 | 18,23 | 18,48 |
| Örebro | 14,22 | 13,98 | 14,21 | 14,89 | 15,21 | 15,46 | 16,66 | 17,09 | 17,75 | 18,23 | 18,60 | 18,85 |
| Västmanland | 13,97 | 13,80 | 14,12 | 14,52 | 14,86 | 15,17 | 16,06 | 16,65 | 17,53 | 18,12 | 18,73 | 18,87 |
| Kopparberg | 13,96 | 13,79 | 13,86 | 14,43 | 14,93 | 15,12 | 16,00 | 16,68 | 17,07 | 17,72 | 18,38 | 18,52 |
| Gävleborg | 13,83 | 13,87 | 13,91 | 14,32 | 14,57 | 14,67 | 16,06 | 16,59 | 17,23 | 17,77 | 18,17 | 18,41 |
| Västernorrland | 13,75 | 13,71 | 14,09 | 14,25 | 14,71 | 14,98 | 15,92 | 16,52 | 16,96 | 17,70 | 18,31 | 18,48 |
| Jämtland | 14,77 | 14,64 | 14,36 | 14,76 | 15,04 | 15,22 | 16,50 | 16,92 | 17,76 | 17,81 | 18,68 | 18,76 |
| Västerbotten | 14,22 | 13,51 | 13,62 | 14,13 | 14,40 | 14,72 | 16,22 | 16,58 | 16,98 | 17,44 | 18,03 | 18,26 |
| Norrbottnen | 13,86 | 13,88 | 13,89 | 14,12 | 14,57 | 14,88 | 16,32 | 16,98 | 17,29 | 17,80 | 18,37 | 18,60 |
| Hela riket | 13,98 | 14,04 | 14,15 | 14,60 | 15,09 | 15,32 | 16,35 | 17,16 | 17,73 | 18,39 | 18,91 | 19,08 |

Tabell 4.16

Sannolika återstående livslängden enligt livslängdstabellerna för år 1992 och 1988-1992

The probable length of life according to the life tables 1992 and 1988 - 1992

| Ålder | 1992 | | 1988-1992 | | Ålder | 1992 | | 1988-1992 | |
|-------|-------|-------|-----------|-------|-------|-------|-------|-----------|-------|
| | M | Kv | M | Kv | | M | Kv | M | Kv |
| 0 | 78,28 | 83,72 | 77,81 | 83,45 | 40 | 38,71 | 43,94 | 38,29 | 43,68 |
| 1 | 77,36 | 82,78 | 76,90 | 82,51 | 45 | 33,84 | 39,02 | 33,44 | 38,76 |
| 2 | 76,37 | 81,79 | 75,91 | 81,52 | 50 | 29,05 | 34,13 | 28,65 | 33,89 |
| 5 | 73,38 | 78,79 | 72,92 | 78,52 | 55 | 24,35 | 29,30 | 24,00 | 29,07 |
| 10 | 68,39 | 73,80 | 67,93 | 73,53 | 60 | 19,86 | 24,55 | 19,55 | 24,34 |
| 15 | 63,40 | 68,81 | 62,94 | 68,63 | 65 | 15,69 | 19,96 | 15,39 | 19,74 |
| 20 | 58,43 | 63,83 | 57,98 | 63,56 | 70 | 11,91 | 15,61 | 11,64 | 15,37 |
| 25 | 53,48 | 58,85 | 53,04 | 58,58 | 75 | 8,61 | 11,61 | 8,41 | 11,35 |
| 30 | 48,54 | 53,87 | 48,11 | 53,60 | 80 | 5,95 | 8,10 | 5,84 | 7,90 |
| 35 | 43,61 | 48,90 | 43,19 | 48,63 | 85 | 4,00 | 5,33 | 3,96 | 5,18 |
| | | | | | 90 | 2,64 | 3,31 | 2,66 | 3,27 |

Tabell 4.17

Återstående medellivslängd och sannolika återstående livslängden i år 1751-1992

Life expectancy and probable length of life, in years, 1751-1992

| Åren | Återstående medellivslängd i år | | | | | | Sannolik återstående livslängd i år vid födelsen | |
|-----------|---------------------------------|-----------|-----------|--------------|-----------|-----------|--|-------|
| | Män | | | Kvinnor | | | M | Kv |
| | Vid födelsen | Vid 50 år | Vid 65 år | Vid födelsen | Vid 50 år | Vid 65 år | | |
| 1751-1790 | 33,72 | 18,16 | 10,02 | 36,64 | 19,59 | 10,51 | 31,60 | 37,40 |
| 1791-1815 | 35,35 | 17,26 | 9,29 | 38,44 | 18,68 | 9,84 | 37,07 | 42,51 |
| 1816-1840 | 39,50 | 17,55 | 9,58 | 43,56 | 19,60 | 10,44 | 44,79 | 51,43 |
| 1841-1850 | 41,66 | 18,10 | 9,62 | 46,10 | 20,24 | 10,57 | 48,36 | 55,82 |
| 1851-1860 | 40,49 | 18,49 | 10,03 | 44,40 | 20,26 | 10,77 | 46,44 | 53,24 |
| 1861-1870 | 42,80 | 19,40 | 10,40 | 46,37 | 21,30 | 11,40 | 51,00 | 57,00 |
| 1871-1880 | 45,27 | 20,80 | 11,20 | 48,62 | 22,60 | 12,20 | 54,30 | 59,80 |
| 1881-1890 | 48,55 | 21,94 | 11,96 | 51,47 | 23,64 | 12,92 | 59,00 | 63,37 |
| 1891-1900 | 50,94 | 22,44 | 12,24 | 53,63 | 24,04 | 13,13 | 61,67 | 65,49 |
| 1901-1910 | 54,53 | 23,17 | 12,81 | 56,98 | 24,74 | 13,69 | 65,03 | 68,22 |
| 1911-1920 | 55,60 | 23,35 | 12,84 | 58,38 | 24,79 | 13,69 | 65,70 | 68,94 |
| 1921-1930 | 60,97 | 24,15 | 13,24 | 63,16 | 25,14 | 13,85 | 70,11 | 72,03 |
| 1931-1940 | 63,76 | 24,08 | 13,06 | 66,13 | 25,13 | 13,64 | 71,49 | 73,36 |
| 1941-1950 | 68,06 | 25,01 | 13,60 | 70,65 | 26,27 | 14,30 | 73,92 | 75,80 |
| 1951-1960 | 70,89 | 25,54 | 13,85 | 74,10 | 27,47 | 15,00 | 75,21 | 77,77 |
| 1961-1970 | 71,73 | 25,70 | 13,93 | 76,13 | 28,87 | 16,05 | 75,43 | 79,48 |
| 1971-1980 | 72,26 | 25,82 | 14,10 | 78,10 | 30,41 | 17,47 | 75,58 | 81,22 |
| 1981-1985 | 73,55 | 26,46 | 14,60 | 79,53 | 31,45 | 18,39 | 76,55 | 82,54 |
| 1986-1990 | 74,37 | 27,17 | 15,09 | 80,22 | 32,06 | 18,91 | 77,40 | 83,22 |
| 1981 | 73,05 | 26,10 | 14,33 | 79,08 | 31,04 | 17,99 | 76,09 | 82,10 |
| 1982 | 73,42 | 26,37 | 14,56 | 79,37 | 31,34 | 18,32 | 76,41 | 82,38 |
| 1983 | 73,62 | 26,51 | 14,65 | 79,61 | 31,59 | 18,49 | 76,62 | 82,68 |
| 1984 | 73,84 | 26,73 | 14,81 | 79,89 | 31,72 | 18,65 | 76,81 | 82,82 |
| 1985 | 73,79 | 26,60 | 14,66 | 79,68 | 31,59 | 18,50 | 76,80 | 82,71 |
| 1986 | 73,97 | 26,83 | 14,80 | 79,99 | 31,84 | 18,69 | 76,99 | 82,98 |
| 1987 | 74,16 | 26,99 | 14,99 | 80,15 | 31,99 | 18,90 | 77,19 | 83,12 |
| 1988 | 74,15 | 26,99 | 14,95 | 79,96 | 31,85 | 18,70 | 77,24 | 82,99 |
| 1989 | 74,79 | 27,56 | 15,40 | 80,57 | 32,37 | 19,17 | 77,41 | 83,64 |
| 1990 | 74,81 | 27,50 | 15,30 | 80,41 | 32,20 | 19,04 | 77,81 | 83,35 |
| 1991 | 74,94 | 27,60 | 15,42 | 80,54 | 32,34 | 19,21 | 77,92 | 83,56 |
| 1992 | 75,35 | 27,82 | 15,55 | 80,79 | 32,42 | 19,27 | 78,28 | 83,72 |

5 Civilståndsåndringar

Få giftermål

Under 1992 var antalet giftermål 37 173, vilket var ungefär detsamma som under 1991. Giftermåls-boomen 1989 med 109 000 vigslar har minskat underlaget för giftermål.

Skilsmässorna blir fler

Skilsmässorna ökar med 10 procent under 1992 vilket innebär att 21 907 äktenskap upplöstes på grund av skilsmässa. Giftermåls-boomen 1989 medförde att fler parförhållanden registrerades som äktenskap. Fler äktenskap och kanske något färre samboförhållanden ger som resultat att en större andel av separationerna registreras som skilsmässa. En uppgång i antalet skilsmässor kan därför inte omedelbart tolkas som att fler familjer upplöses. Mycket troligt är att antalet separationer bland samboförhållanden har minskat i ungefär motsvarande omfattning. Härom kan man emellertid bara spekulera eftersom fakta saknas inom området.

Definitioner och begrepp

Nyblivna gifta

För nyblivna gifta får SCB en avisering för vardera makarna om båda är folkbokförda i Sverige. Aviseringarna innehåller personnumret för sambandspersonen, det vill säga i detta fall den som giftermålet ingås med.

Nyblivna gifta redovisas efter fyra olika begrepp (se tab 5.11), nämligen:

- a Nyblivna gifta kvinnor, vars make är skriven i Sverige eller i utlandet.
- b Nyblivna gifta män, vars maka är skriven i Sverige eller utlandet.
- c Nyblivna gifta kvinnor och män där båda makarna är skrivna i Sverige.
- d Ingångna äktenskap där åtminstone en av makarna är skriven i Sverige.

Nyblivna gifta registreras hos det LOK där personen är folkbokförd eller senast var folkbokförd (utvandrat). Har personen aldrig varit folkbokförd i landet, registreras vigseln endast i diariet hos LOK.

3.5 Nyblivna fränskilda

För nyblivna fränskilda erhåller SCB på likartat sätt som för nyblivna gifta en avisering för var och en av de f d makarna, såvida båda är folkbokförda i Sverige. Aviseringarna innehåller personnumret för den f d sambandspersonen.

Till SCB:s äktenskapsregister inkommer uppgifter om skilsmässor som stadfästs eller avgjorts vid svensk domstol. Dessa uppgifter bearbetas även statistiskt och ingår i denna rapport.

Nyblivna fränskilda redovisas efter fem olika begrepp, nämligen:

- a Nyblivna fränskilda kvinnor, vars f d make är skriven i Sverige eller utlandet. (tab 5.24)
- b Nyblivna fränskilda män, vars f d maka är skriven i Sverige eller utlandet. (tab 5.29)
- c Nyblivna fränskilda där båda de f d makarna är skrivna i Sverige. (tab 5.23)
- d Skilsmässor där åtminstone en av makarna är skriven i Sverige. (tab 5.25)
- e Skilsmässor avgjorda eller stadfästa vid svensk domstol. (tab 5.28)

Nyblivna fränskilda redovisas i den församling där de vid skilsmässan var folkbokförda.

Lagstiftningen om skilsmässor ändrades den 1 januari 1974. I korthet innebar förändringarna bl a att hemskillnadsåret ersattes med en betänketid på sex månader. Om makarna inte har några barn under 16 år och båda är överens om skilsmässan behövs ingen betänketid. Den kraftiga ökningen av antalet skilsmässor under 1974 och 1975 måste ses mot denna bakgrund.

Nyblivna änkor och änklingar

Uppgifterna om nyblivna änkor bygger på ändringar av civilståndregistreringen i länsregistren. Det innebär bl a att det redovisade antalet nyblivna änklingar och änkor inte överensstämmer exakt med antalet under samma år redovisade avlidna gifta kvinnor respektive män. Orsaken är att änke- och änklingsblivandet registreras även då den avlidne partnern i äktenskapet inte var skriven i Sverige men den kvarlevande är det. Det omvända förhållandet, det vill säga att den kvarlevande partnern inte är skriven i Sverige, men väl den avlidne, ger också upphov till skillnader.

Tabellerna

När tabellerna över civilståndsåndringar endast redovisar antalet ingångna och upplösta äktenskap, avser uppgifterna nyblivna gifta kvinnor, fränskilda kvinnor och änkor. Relativtalen för civilståndsåndringar är också baserade på kvinnor, om det inte klart framgår av tabellerna att något annat gäller.

Diagram 6
Antal giftermål och skilsmässor
1940-1992
 Number of marriages and divorces
 1940-1992

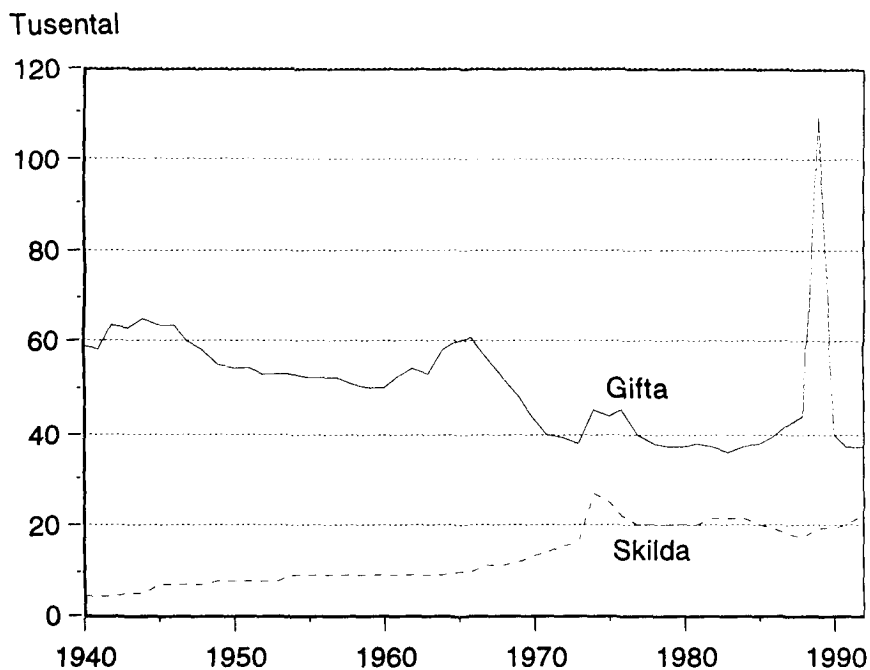


Diagram 7
Nyblivna gifta kvinnor i första
giftet efter ålder på 1 000 ogifta
1950-1992
 Age-specific first marriage rates of
 women 1950-1992

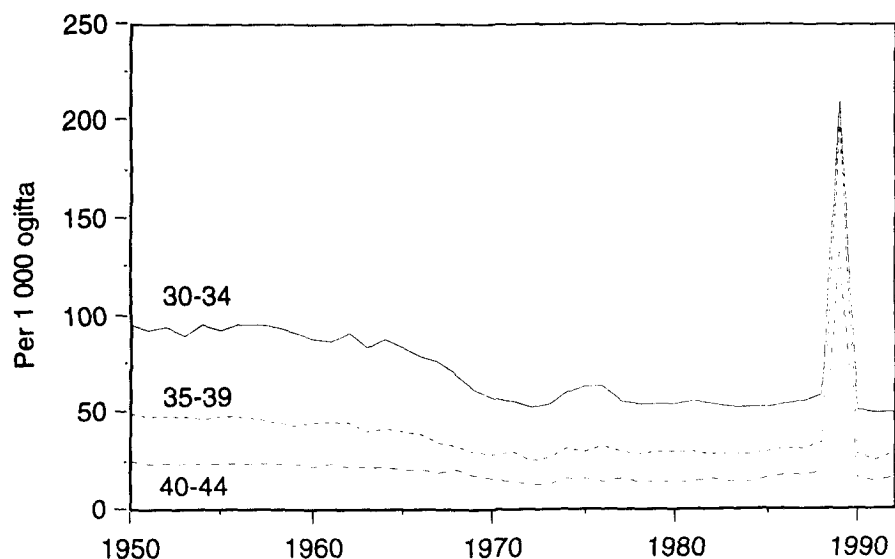
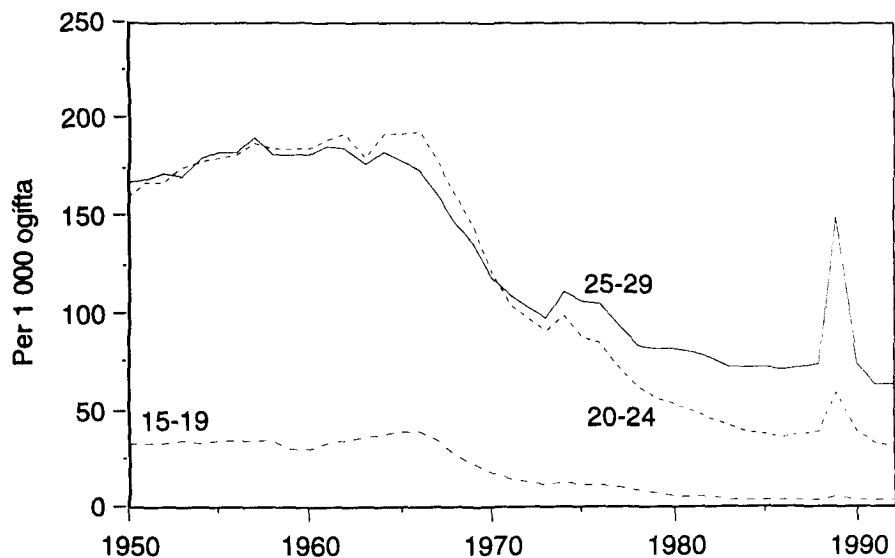


Diagram 8
Nyblivna gifta kvinnor i omgifte efter ålder på 1 000 änkor och fränskilda 1950–1992
 Age-specific remarriage rates of women 1950–1992

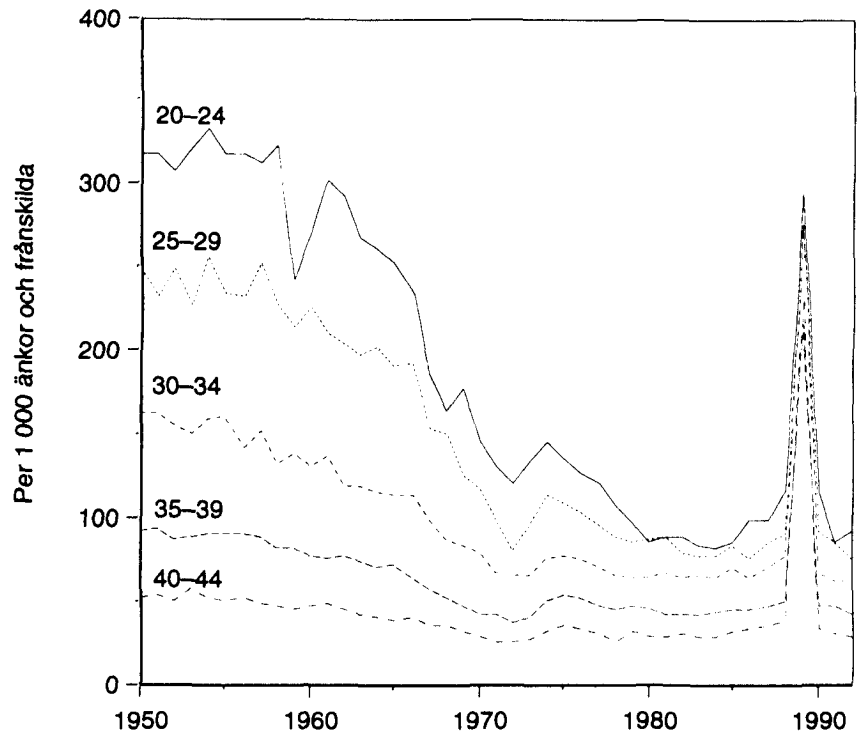
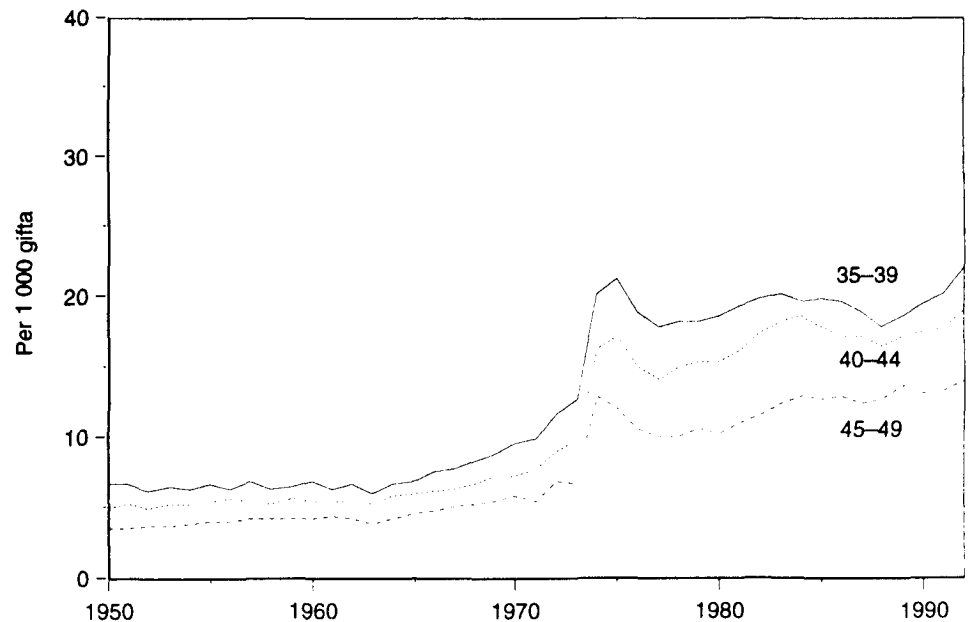
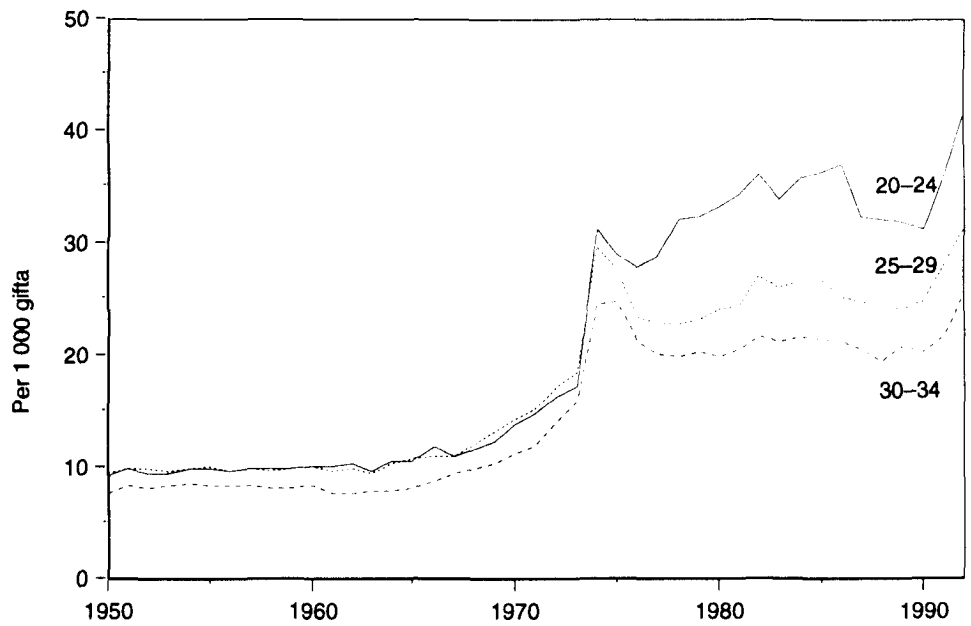


Diagram 9
Nyblivna fränskilda kvinnor efter ålder på 1 000 gifta kvinnor 1950–1992
 Age-specific divorce rates of women 1950–1992



Tabell 5.1

Nyblivna gifta efter tidigare civilstånd samt nyblivna änklingar, änkor och frånskilda efter kön, länsvis m m 1992
 Newly married by previous marital status and newly widowed and divorced by sex, by county etc. 1992

| LÄN STORSTADSOMRÅDEN H-REGIONER RIKSOMRÅDEN | NYBLIVNA GIFTA | | | | | | | | NYBLIVNA ÄNKLINGAR, ÄNKOR O FRÅNSKILDA | | | | | |
|--|-----------------------------------|------|------|-------|---------------------------------------|-----|------|-------|--|-------|-------|---------|-------|-------|
| | MAN, EFTER TIDIGARE CIVILSTÅND | | | | KVINNOR, EFTER TIDIGARE CIVILSTÅND | | | | MAN | | | KVINNOR | | |
| | OG | ÄNKL | FRSK | SUMMA | OG | ÄNK | FRSK | SUMMA | ÄNKL | FRSK | SUMMA | ÄNK | FRSK | SUMMA |
| LÄN | | | | | | | | | | | | | | |
| STOCKHOLMS LÄN | 6982 | 105 | 2084 | 9171 | 7186 | 57 | 1779 | 9022 | 1649 | 5076 | 6725 | 3668 | 5188 | 8856 |
| UPPSALA LÄN | 1133 | 13 | 250 | 1396 | 1126 | 8 | 241 | 1375 | 283 | 717 | 1000 | 638 | 732 | 1370 |
| SODERMANLANDS LÄN | 808 | 13 | 203 | 1024 | 799 | 10 | 209 | 1018 | 348 | 673 | 1021 | 786 | 661 | 1447 |
| JÖNKERGÖTLANDS LÄN | 1411 | 26 | 277 | 1714 | 1415 | 14 | 266 | 1695 | 495 | 878 | 1373 | 1212 | 879 | 2091 |
| JONKÖPINGS LÄN | 1081 | 17 | 181 | 1279 | 1046 | 14 | 192 | 1252 | 405 | 590 | 995 | 940 | 612 | 1552 |
| KRONBERGS LÄN | 598 | 7 | 99 | 704 | 569 | 4 | 105 | 678 | 176 | 365 | 541 | 500 | 363 | 863 |
| KALMAR LÄN | 675 | 13 | 142 | 830 | 670 | 3 | 154 | 827 | 356 | 490 | 846 | 774 | 495 | 1269 |
| GÖTLANDS LÄN | 168 | 2 | 42 | 212 | 168 | 1 | 46 | 215 | 54 | 129 | 183 | 152 | 134 | 286 |
| BLEKINGE LÄN | 468 | 9 | 100 | 577 | 438 | 4 | 124 | 566 | 200 | 354 | 554 | 470 | 371 | 841 |
| KRISTIANSTADS LÄN | 986 | 11 | 213 | 1210 | 962 | 7 | 217 | 1186 | 371 | 696 | 1067 | 887 | 689 | 1576 |
| MALMÖHUS LÄN | 2919 | 48 | 844 | 3811 | 2924 | 28 | 773 | 3725 | 890 | 2370 | 3260 | 2273 | 2430 | 4703 |
| HALLANDS LÄN | 890 | 11 | 198 | 1099 | 884 | 5 | 200 | 1089 | 289 | 551 | 840 | 676 | 571 | 1247 |
| GÖTEB. O BOHUS LÄN | 2903 | 41 | 693 | 3637 | 2962 | 17 | 675 | 3654 | 849 | 2054 | 2903 | 1963 | 2080 | 4043 |
| ÄLVSBERGS LÄN | 1355 | 13 | 332 | 1700 | 1338 | 13 | 332 | 1683 | 564 | 896 | 1460 | 1273 | 935 | 2208 |
| SKARABORGS LÄN | 807 | 12 | 188 | 1007 | 776 | 6 | 197 | 979 | 376 | 556 | 932 | 828 | 556 | 1384 |
| VÄRMLANDS LÄN | 744 | 11 | 202 | 957 | 743 | 8 | 199 | 950 | 393 | 642 | 1035 | 915 | 640 | 1555 |
| ÖREBRO LÄN | 759 | 13 | 203 | 975 | 761 | 6 | 212 | 979 | 367 | 653 | 1020 | 833 | 681 | 1514 |
| VÄSTMANLANDS LÄN | 875 | 6 | 205 | 1086 | 830 | 9 | 193 | 1032 | 349 | 613 | 962 | 735 | 619 | 1354 |
| KOPPARBERGS LÄN | 776 | 9 | 187 | 972 | 752 | 6 | 199 | 957 | 427 | 659 | 1086 | 977 | 661 | 1638 |
| GÄVLEBORGS LÄN | 842 | 21 | 202 | 1065 | 799 | 12 | 228 | 1039 | 388 | 636 | 1024 | 855 | 670 | 1525 |
| VÄSTERNORRLANDS LÄN | 748 | 13 | 165 | 926 | 727 | 12 | 164 | 903 | 390 | 525 | 915 | 871 | 552 | 1423 |
| JÄMTLANDS LÄN | 410 | 5 | 61 | 476 | 396 | 1 | 72 | 469 | 182 | 294 | 476 | 440 | 279 | 719 |
| VÄSTERBOTTENS LÄN | 845 | 12 | 142 | 999 | 825 | 8 | 158 | 991 | 318 | 498 | 816 | 766 | 509 | 1275 |
| NORRBOTTENS LÄN | 741 | 8 | 143 | 892 | 717 | 7 | 165 | 889 | 332 | 589 | 921 | 683 | 600 | 1283 |
| SAMTLIGA LÄN | 29924 | 439 | 7356 | 37719 | 29813 | 260 | 7100 | 37173 | 10451 | 21504 | 31955 | 24115 | 21907 | 46022 |
| STORSTADSOMRÅDEN | | | | | | | | | | | | | | |
| STOR-STOCKHOLM | 6428 | 100 | 1943 | 8471 | 6632 | 55 | 1661 | 8348 | 1472 | 4680 | 6152 | 3302 | 4802 | 8104 |
| STOR-GÖTEBORG | 2971 | 37 | 704 | 3712 | 3024 | 19 | 671 | 3714 | 802 | 2014 | 2816 | 1824 | 2046 | 3870 |
| STOR-MALMÖ | 1865 | 31 | 565 | 2461 | 1895 | 21 | 499 | 2415 | 495 | 1507 | 2002 | 1291 | 1545 | 2836 |
| H-REGIONER | | | | | | | | | | | | | | |
| H1 | 6829 | 103 | 2042 | 8974 | 7038 | 57 | 1739 | 8834 | 1589 | 4957 | 6546 | 3524 | 5080 | 8604 |
| H8 | 3117 | 39 | 729 | 3885 | 3178 | 20 | 699 | 3897 | 854 | 2092 | 2946 | 1952 | 2140 | 4092 |
| H9 | 1865 | 31 | 565 | 2461 | 1895 | 21 | 499 | 2415 | 495 | 1507 | 2002 | 1291 | 1545 | 2836 |
| H3 | 10329 | 152 | 2359 | 12840 | 10202 | 75 | 2383 | 12660 | 3618 | 7201 | 10819 | 8350 | 7467 | 15817 |
| H4 | 4997 | 68 | 1117 | 6182 | 4812 | 55 | 1185 | 6052 | 2462 | 3645 | 6107 | 5627 | 3618 | 9245 |
| H5 | 1479 | 28 | 289 | 1796 | 1437 | 17 | 305 | 1759 | 648 | 1038 | 1686 | 1558 | 1063 | 2621 |
| H6 | 1308 | 18 | 255 | 1581 | 1251 | 15 | 290 | 1556 | 785 | 1064 | 1849 | 1813 | 994 | 2807 |
| RIKSOMRÅDEN | | | | | | | | | | | | | | |
| STOCKHOLM | 6982 | 105 | 2084 | 9171 | 7186 | 57 | 1779 | 9022 | 1649 | 5076 | 6725 | 3668 | 5188 | 8856 |
| ÖSTRA MELLANSVERIGE | 4986 | 71 | 1138 | 6195 | 4931 | 47 | 1121 | 6099 | 1842 | 3534 | 5376 | 4204 | 3572 | 7776 |
| SMÅLAND MED ÖARNA | 2522 | 39 | 464 | 3025 | 2453 | 22 | 497 | 2972 | 991 | 1574 | 2565 | 2366 | 1604 | 3970 |
| SYDSVERIGE | 4373 | 68 | 1157 | 5598 | 4324 | 39 | 1114 | 5477 | 1461 | 3420 | 4881 | 3630 | 3490 | 7120 |
| VÄSTSVERIGE | 5955 | 77 | 1411 | 7443 | 5960 | 41 | 1404 | 7405 | 2078 | 4057 | 6135 | 4740 | 4142 | 8882 |
| NORRA MELLANSVERIGE | 2362 | 41 | 591 | 2994 | 2294 | 26 | 626 | 2946 | 1208 | 1937 | 3145 | 2747 | 1971 | 4718 |
| MELLERSTA NORRLAND | 1158 | 18 | 226 | 1402 | 1123 | 13 | 236 | 1372 | 572 | 819 | 1391 | 1311 | 831 | 2142 |
| ÖVRE NORRLAND | 1586 | 20 | 285 | 1891 | 1542 | 15 | 323 | 1880 | 650 | 1087 | 1737 | 1449 | 1109 | 2558 |
| SUMMA | | | | | | | | | | | | | | |
| STORSTADSOMRÅDEN | 11264 | 168 | 3212 | 14644 | 11551 | 95 | 2831 | 14477 | 2769 | 8201 | 10970 | 6417 | 8393 | 14810 |
| SKOGLÄN | 5106 | 79 | 1102 | 6287 | 4959 | 54 | 1185 | 6198 | 2430 | 3843 | 6273 | 5507 | 3911 | 9418 |
| ÖVRIGA LÄN | 24818 | 360 | 6254 | 31432 | 24854 | 206 | 5915 | 30975 | 8021 | 17661 | 25682 | 18608 | 17996 | 36604 |

Tabell 5.2

Nyblivna gifta efter tidigare civilstånd samt nyblivna änklings, änkor och frångångna efter kön i kommunerna 1992

Newly married by previous marital status and newly widowed and divorced by sex, by municipalities 1992

| LÄN | KOMMUN | NYBLIVNA GIFTA | | | | | | | | NYBLIVNA ÄNKLINGAR, ÄNKOR O FRÅNGÅNGNA | | | | | |
|-----|-------------------|--------------------------------|------|------|-------|------------------------------------|-----|------|-------|--|------|-------|---------|------|-------|
| | | MÄN, EFTER TIDIGARE CIVILSTÅND | | | | KVINNOR, EFTER TIDIGARE CIVILSTÅND | | | | MÄN | | | KVINNOR | | |
| | | OG | ANKL | FRSK | SUMMA | OG | ANK | FRSK | SUMMA | ANKL | FRSK | SUMMA | ANK | FRSK | SUMMA |
| 01 | STOCKHOLM | | | | | | | | | | | | | | |
| | 27 BOTKYRKA | 253 | 4 | 99 | 356 | 254 | 6 | 82 | 342 | 43 | 291 | 334 | 106 | 306 | 412 |
| | 62 DANDERYD | 82 | 2 | 32 | 116 | 102 | 1 | 24 | 127 | 39 | 72 | 111 | 78 | 74 | 152 |
| | 25 EKERÖ | 69 | | 21 | 90 | 78 | 1 | 14 | 93 | 15 | 62 | 77 | 30 | 62 | 92 |
| | 36 HANINGE | 240 | 3 | 98 | 341 | 254 | 3 | 81 | 338 | 36 | 213 | 249 | 94 | 199 | 293 |
| | 26 HUDDINGE | 298 | 6 | 95 | 399 | 303 | 4 | 89 | 396 | 64 | 294 | 358 | 122 | 287 | 409 |
| | 23 JÄRFÄLLA | 220 | 3 | 66 | 289 | 234 | 5 | 62 | 301 | 38 | 151 | 189 | 91 | 162 | 253 |
| | 86 LIDINGÖ | 117 | 1 | 53 | 171 | 112 | 2 | 44 | 158 | 44 | 98 | 142 | 100 | 107 | 207 |
| | 82 NACKA | 260 | 7 | 98 | 365 | 296 | 2 | 79 | 377 | 53 | 198 | 251 | 135 | 205 | 340 |
| | 88 NORRTÄLJE | 153 | 2 | 42 | 197 | 148 | | 40 | 188 | 60 | 119 | 179 | 144 | 108 | 252 |
| | 92 NYNÄSHAMN | 81 | | 14 | 95 | 79 | 1 | 17 | 97 | 28 | 63 | 91 | 40 | 64 | 104 |
| | 28 SALEM | 31 | 2 | 13 | 46 | 36 | 1 | 16 | 53 | 8 | 41 | 49 | 19 | 51 | 70 |
| | 91 SIGTUNA | 147 | 2 | 41 | 190 | 148 | 1 | 38 | 187 | 27 | 110 | 137 | 65 | 105 | 170 |
| | 63 SOLLENTUNA | 222 | 3 | 58 | 283 | 217 | 1 | 53 | 271 | 42 | 152 | 194 | 84 | 181 | 265 |
| | 84 SOLNA | 256 | 4 | 74 | 334 | 265 | 4 | 64 | 333 | 69 | 161 | 230 | 133 | 147 | 280 |
| | 80 STOCKHOLM | 3166 | 51 | 868 | 4085 | 3238 | 20 | 744 | 4002 | 786 | 2004 | 2790 | 1799 | 2068 | 3867 |
| | 83 SUNDBYBERG | 146 | 1 | 45 | 192 | 147 | | 36 | 183 | 33 | 108 | 141 | 85 | 116 | 201 |
| | 81 SÖDERTÄLJE | 320 | 3 | 85 | 408 | 327 | 1 | 61 | 389 | 89 | 214 | 303 | 182 | 214 | 396 |
| | 38 TYRESÖ | 124 | 1 | 41 | 166 | 126 | | 35 | 161 | 19 | 120 | 139 | 41 | 127 | 168 |
| | 60 TÄBY | 241 | 4 | 66 | 311 | 238 | 2 | 60 | 300 | 40 | 132 | 172 | 86 | 154 | 240 |
| | 39 UPPLANDS-BRO | 82 | | 32 | 114 | 82 | 1 | 28 | 111 | 18 | 71 | 89 | 28 | 73 | 101 |
| | 14 UPPLANDS-VÄSBY | 136 | | 40 | 176 | 150 | | 34 | 184 | 26 | 136 | 162 | 57 | 145 | 202 |
| | 15 VALLENTUNA | 90 | 1 | 25 | 116 | 98 | | 20 | 118 | 23 | 71 | 94 | 37 | 77 | 114 |
| | 87 VAXHOLM | 23 | 1 | 9 | 33 | 24 | | 6 | 30 | 4 | 15 | 19 | 16 | 13 | 29 |
| | 20 VÄRMÖ | 106 | | 30 | 136 | 101 | | 26 | 127 | 24 | 89 | 113 | 45 | 64 | 109 |
| | 17 ÖSTERÅKER | 119 | 4 | 39 | 162 | 129 | 1 | 26 | 156 | 21 | 91 | 112 | 51 | 79 | 130 |
| 03 | UPPSALA | | | | | | | | | | | | | | |
| | 81 ENKÖPING | 116 | 4 | 30 | 150 | 110 | 2 | 29 | 141 | 31 | 99 | 130 | 103 | 98 | 201 |
| | 05 HÄBO | 74 | | 18 | 92 | 66 | | 20 | 86 | 13 | 41 | 54 | 12 | 43 | 55 |
| | 60 TIERP | 56 | | 11 | 67 | 50 | | 11 | 61 | 23 | 45 | 68 | 79 | 40 | 119 |
| | 80 UPPSALA | 798 | 7 | 164 | 969 | 819 | 5 | 148 | 972 | 169 | 451 | 620 | 351 | 472 | 823 |
| | 19 ÄLVKARLEBY | 23 | | 9 | 32 | 18 | | 13 | 31 | 19 | 30 | 49 | 38 | 26 | 64 |
| | 82 ÖSTHAMMAR | 66 | 2 | 18 | 86 | 63 | 1 | 20 | 84 | 28 | 51 | 79 | 55 | 53 | 108 |
| 04 | SÖDERMANLAND | | | | | | | | | | | | | | |
| | 84 ESKILSTUNA | 271 | 7 | 73 | 351 | 273 | 3 | 76 | 352 | 120 | 236 | 356 | 257 | 233 | 490 |
| | 82 FLEN | 56 | 2 | 17 | 75 | 57 | 1 | 17 | 75 | 23 | 33 | 56 | 60 | 27 | 87 |
| | 61 GNESTA | 25 | | 5 | 30 | 28 | | 6 | 34 | 11 | 20 | 31 | 18 | 22 | 40 |
| | 83 KATRINEHOLM | 96 | 2 | 30 | 128 | 97 | 3 | 31 | 131 | 44 | 81 | 125 | 101 | 76 | 177 |
| | 80 NYKÖPING | 159 | 2 | 31 | 192 | 160 | | 27 | 187 | 76 | 115 | 191 | 165 | 119 | 284 |
| | 81 OXELÖSUND | 31 | | 9 | 40 | 26 | 2 | 10 | 38 | 14 | 43 | 57 | 35 | 43 | 78 |
| | 86 STRÅNGNÄS | 104 | | 23 | 127 | 94 | 1 | 30 | 125 | 37 | 97 | 134 | 106 | 96 | 202 |
| | 88 TROSA | 36 | | 10 | 46 | 34 | | 7 | 41 | 7 | 28 | 35 | 20 | 26 | 46 |
| | 28 VINGÅKER | 30 | | 5 | 35 | 30 | | 5 | 35 | 16 | 20 | 36 | 24 | 19 | 43 |
| 05 | ÖSTERGÖTLAND | | | | | | | | | | | | | | |
| | 60 BOXHOLM | 18 | 2 | 1 | 21 | 18 | | 1 | 19 | 13 | 12 | 25 | 20 | 5 | 25 |
| | 62 FINSPANG | 65 | 1 | 10 | 76 | 62 | | 10 | 72 | 31 | 36 | 67 | 64 | 41 | 105 |
| | 13 KINDA | 35 | | 5 | 40 | 33 | | 7 | 40 | 11 | 11 | 22 | 36 | 9 | 45 |
| | 80 LINKÖPING | 556 | 7 | 97 | 660 | 555 | 4 | 92 | 651 | 140 | 277 | 417 | 337 | 282 | 619 |
| | 86 MJÖLBY | 65 | 2 | 20 | 87 | 67 | | 14 | 81 | 24 | 40 | 64 | 81 | 48 | 129 |
| | 83 MOTALA | 143 | 3 | 27 | 173 | 144 | 2 | 31 | 177 | 57 | 80 | 137 | 130 | 80 | 210 |
| | 81 NORRKÖPING | 392 | 9 | 88 | 489 | 390 | 7 | 89 | 486 | 146 | 293 | 439 | 341 | 296 | 637 |
| | 82 SÖDERKÖPING | 32 | | 12 | 44 | 33 | | 7 | 40 | 16 | 36 | 52 | 42 | 33 | 75 |
| | 84 VADSTENA | 18 | | 4 | 22 | 20 | | 4 | 24 | 8 | 19 | 27 | 45 | 19 | 64 |
| | 63 VALDEMARSVIK | 18 | 1 | 7 | 26 | 20 | | 5 | 25 | 13 | 24 | 37 | 27 | 20 | 47 |
| | 12 YDRE | 16 | | | 16 | 18 | 1 | | 19 | 7 | 12 | 19 | 12 | 9 | 21 |
| | 61 ÄTVIDABERG | 41 | 1 | 3 | 45 | 40 | | 3 | 43 | 17 | 18 | 35 | 49 | 21 | 70 |
| | 09 ÖDESHOG | 12 | | 3 | 15 | 15 | | 3 | 18 | 12 | 20 | 32 | 28 | 16 | 44 |
| 06 | JONKÖPING | | | | | | | | | | | | | | |
| | 04 ANEBY | 22 | | 2 | 24 | 17 | | 3 | 20 | 9 | 24 | 33 | 27 | 15 | 42 |

Tabell 5.2 (forts)

Nyblivna gifta efter tidigare civilstånd samt nyblivna änklingar, änkor och fränskilda efter kön i kommunerna 1992

| LÄN | KOMMUN | NYBLIVNA GIFTA | | | | | | | | NYBLIVNA ÄNKLINGAR, ÄNKOR O FRÄNSKILDA | | | | | | | |
|-----|-----------------|--------------------------------|------|------|-------|------------------------------------|-----|------|-------|--|------|-------|-----|---------|-------|--|--|
| | | MÄN, EFTER TIDIGARE CIVILSTAND | | | | KVINNOR, EFTER TIDIGARE CIVILSTAND | | | | MÄN | | | | KVINNOR | | | |
| | | OG | ÄNKL | FRSK | SUMMA | OG | ÄNK | FRSK | SUMMA | ÄNKL | FRSK | SUMMA | ÄNK | FRSK | SUMMA | | |
| | 86 EKSJÖ | 51 | 1 | 10 | 62 | 54 | 2 | 11 | 67 | 21 | 37 | 58 | 38 | 37 | 75 | | |
| | 62 GISLAVED | 97 | | 17 | 114 | 86 | 2 | 22 | 110 | 35 | 60 | 95 | 82 | 65 | 147 | | |
| | 17 GNOSJÖ | 28 | 1 | 6 | 35 | 25 | | 6 | 31 | 8 | 17 | 25 | 26 | 18 | 44 | | |
| | 80 JÖNKÖPING | 450 | 6 | 75 | 531 | 456 | 3 | 71 | 530 | 135 | 217 | 352 | 345 | 234 | 579 | | |
| | 82 NÄSSJÖ | 96 | 2 | 14 | 112 | 85 | 1 | 16 | 102 | 46 | 48 | 94 | 118 | 45 | 163 | | |
| | 84 SÄVSJÖ | 36 | 2 | 12 | 50 | 40 | 3 | 9 | 52 | 18 | 21 | 39 | 36 | 25 | 61 | | |
| | 87 TRANÅS | 65 | 2 | 8 | 75 | 57 | | 14 | 71 | 27 | 34 | 61 | 52 | 44 | 96 | | |
| | 65 VÄGGERYD | 38 | | 11 | 49 | 32 | | 11 | 43 | 15 | 27 | 42 | 48 | 23 | 71 | | |
| | 85 VETLANDA | 91 | 2 | 9 | 102 | 88 | | 11 | 99 | 47 | 47 | 94 | 93 | 44 | 137 | | |
| | 83 VÄRNAME | 107 | 1 | 17 | 125 | 106 | 3 | 18 | 127 | 44 | 58 | 102 | 75 | 62 | 137 | | |
| 07 | KRONBERG | | | | | | | | | | | | | | | | |
| | 64 ALVESTA | 54 | | 15 | 69 | 52 | 1 | 10 | 63 | 16 | 33 | 49 | 61 | 31 | 92 | | |
| | 61 LESSEBO | 30 | 1 | 4 | 35 | 24 | | 10 | 34 | 18 | 9 | 27 | 26 | 20 | 46 | | |
| | 81 LJUNGBY | 90 | | 15 | 105 | 89 | | 14 | 103 | 28 | 51 | 79 | 82 | 51 | 133 | | |
| | 67 MARKARYD | 33 | | 2 | 35 | 27 | | 7 | 34 | 14 | 18 | 32 | 42 | 15 | 57 | | |
| | 63 TINGSRYD | 40 | | 12 | 52 | 36 | | 8 | 44 | 15 | 39 | 54 | 44 | 29 | 73 | | |
| | 60 UPPVIDINGE | 37 | | 5 | 42 | 39 | 1 | 5 | 45 | 12 | 19 | 31 | 43 | 19 | 62 | | |
| | 80 VÄXJÖ | 258 | 6 | 37 | 301 | 247 | 2 | 45 | 294 | 51 | 153 | 204 | 164 | 160 | 324 | | |
| | 65 ÄLMHULT | 56 | | 9 | 65 | 55 | | 6 | 61 | 22 | 43 | 65 | 38 | 38 | 76 | | |
| 08 | KALMAR | | | | | | | | | | | | | | | | |
| | 85 BORGHOLM | 32 | 2 | 7 | 41 | 36 | | 4 | 40 | 18 | 29 | 47 | 52 | 20 | 72 | | |
| | 62 EMMABODA | 20 | 1 | 5 | 26 | 19 | | 6 | 25 | 19 | 26 | 45 | 27 | 28 | 55 | | |
| | 60 HULTSFRED | 56 | 2 | 9 | 67 | 51 | | 17 | 68 | 25 | 24 | 49 | 53 | 27 | 80 | | |
| | 21 HÖGSBY | 17 | | 4 | 21 | 15 | 1 | 6 | 22 | 16 | 11 | 27 | 25 | 11 | 36 | | |
| | 80 KALMAR | 174 | 2 | 39 | 215 | 182 | | 30 | 212 | 72 | 129 | 201 | 153 | 146 | 299 | | |
| | 61 MONSTERAS | 37 | 1 | 11 | 49 | 40 | | 10 | 50 | 16 | 21 | 37 | 53 | 14 | 67 | | |
| | 40 MÖRBYLÅNGA | 47 | 1 | 5 | 53 | 48 | | 3 | 51 | 16 | 28 | 44 | 39 | 32 | 71 | | |
| | 61 NYBRÖ | 56 | | 9 | 65 | 50 | 1 | 16 | 67 | 36 | 37 | 73 | 68 | 31 | 99 | | |
| | 82 OSKARSHAMN | 95 | | 16 | 111 | 89 | | 25 | 114 | 34 | 49 | 83 | 90 | 55 | 145 | | |
| | 34 TORSÅS | 15 | | 6 | 21 | 14 | | 9 | 23 | 16 | 14 | 30 | 27 | 12 | 39 | | |
| | 84 VIMMERBY | 40 | 2 | 8 | 50 | 47 | | 4 | 51 | 27 | 32 | 59 | 45 | 28 | 73 | | |
| | 83 VÄSTERVIK | 86 | 2 | 23 | 111 | 79 | 1 | 24 | 104 | 61 | 90 | 151 | 142 | 91 | 233 | | |
| 09 | GOTLANDS | | | | | | | | | | | | | | | | |
| | 80 GOTLAND | 168 | 2 | 42 | 212 | 168 | 1 | 46 | 215 | 54 | 129 | 183 | 152 | 134 | 286 | | |
| 10 | BLEKINGE | | | | | | | | | | | | | | | | |
| | 82 KARLSHAMN | 90 | 1 | 17 | 108 | 89 | | 24 | 113 | 42 | 88 | 130 | 87 | 91 | 178 | | |
| | 80 KARLSKRONA | 192 | 3 | 43 | 238 | 181 | 2 | 51 | 234 | 85 | 127 | 212 | 205 | 130 | 335 | | |
| | 60 OLOFSTRÖM | 53 | 2 | 5 | 60 | 45 | | 5 | 50 | 17 | 32 | 49 | 49 | 44 | 93 | | |
| | 61 RONNEBY | 85 | 1 | 22 | 108 | 73 | 2 | 29 | 104 | 38 | 72 | 110 | 86 | 76 | 162 | | |
| | 83 SÖLVESBORG | 48 | 2 | 13 | 63 | 50 | | 15 | 65 | 18 | 35 | 53 | 43 | 30 | 73 | | |
| 11 | KRISTIANSTAD | | | | | | | | | | | | | | | | |
| | 62 BROMOLLA | 43 | 1 | 14 | 58 | 45 | | 8 | 53 | 14 | 24 | 38 | 48 | 20 | 68 | | |
| | 68 BÄSTAD | 54 | 1 | 10 | 65 | 50 | | 8 | 58 | 15 | 34 | 49 | 41 | 46 | 87 | | |
| | 83 HÄSLEHOLM | 185 | 2 | 38 | 225 | 178 | 1 | 43 | 222 | 59 | 117 | 176 | 147 | 109 | 256 | | |
| | 66 KLIPPAN | 61 | | 15 | 76 | 55 | 1 | 15 | 71 | 24 | 44 | 68 | 47 | 35 | 82 | | |
| | 80 KRISTIANSTAD | 239 | 1 | 58 | 298 | 231 | 2 | 61 | 294 | 70 | 207 | 277 | 212 | 207 | 419 | | |
| | 63 OSBY | 48 | | 4 | 52 | 44 | | 8 | 52 | 15 | 29 | 44 | 47 | 26 | 73 | | |
| | 65 PERSTORP | 18 | | 4 | 22 | 17 | | 6 | 23 | 11 | 15 | 26 | 22 | 18 | 40 | | |
| | 81 SIMRISHAMN | 46 | | 16 | 62 | 51 | | 15 | 66 | 35 | 47 | 82 | 74 | 47 | 121 | | |
| | 60 TOMELILLA | 40 | | 10 | 50 | 37 | 1 | 4 | 42 | 21 | 28 | 49 | 36 | 23 | 59 | | |
| | 67 ÅSTORP | 42 | | 7 | 49 | 42 | | 11 | 53 | 15 | 41 | 56 | 36 | 42 | 78 | | |
| | 82 ÄNGELHOLM | 133 | 2 | 22 | 157 | 136 | 1 | 20 | 157 | 54 | 66 | 120 | 93 | 73 | 166 | | |
| | 37 ÖRKELLJUNGA | 24 | | 3 | 27 | 24 | | 3 | 27 | 21 | 20 | 41 | 43 | 17 | 60 | | |
| | 21 ÖSTRA GOINGE | 53 | 4 | 12 | 69 | 52 | 1 | 15 | 68 | 17 | 24 | 41 | 41 | 26 | 67 | | |
| 12 | MALMÖHUS | | | | | | | | | | | | | | | | |
| | 60 BÄJUV | 49 | | 11 | 60 | 50 | 1 | 11 | 62 | 22 | 49 | 71 | 32 | 44 | 76 | | |
| | 31 BURLOV | 37 | 3 | 20 | 60 | 41 | 1 | 12 | 54 | 14 | 38 | 52 | 33 | 38 | 71 | | |

Tabell 5.2 (forts)
Nyblivna gifta efter tidigare civilstånd samt nyblivna änklingar, änkor och frånskilda efter kön i kommunerna 1992

| LÄN | KOMMUN | NYBLIVNA GIFTA | | | | | | | | NYBLIVNA ÄNKLINGAR, ÄNKOR O FRÅNSKILDA | | | | | | | |
|-----|-----------------|--------------------------------|------|------|-------|------------------------------------|-----|------|-------|--|------|-------|------|---------|-------|--|--|
| | | MÄN, EFTER TIDIGARE CIVILSTÄND | | | | KVINNOR, EFTER TIDIGARE CIVILSTÄND | | | | MÄN | | | | KVINNOR | | | |
| | | OG | ANKL | FRSK | SUMMA | OG | ANK | FRSK | SUMMA | ANKL | FRSK | SUMMA | ANK | FRSK | SUMMA | | |
| | 85 ESLOV | 89 | 1 | 18 | 108 | 81 | 2 | 18 | 101 | 35 | 61 | 96 | 65 | 78 | 143 | | |
| | 83 HELSINGBORG | 418 | 9 | 118 | 545 | 434 | 1 | 101 | 536 | 133 | 346 | 478 | 351 | 360 | 711 | | |
| | 84 HOGANÄS | 76 | 1 | 18 | 95 | 76 | 1 | 17 | 94 | 33 | 49 | 82 | 79 | 50 | 129 | | |
| | 66 HÖRBY | 53 | 1 | 8 | 62 | 46 | 1 | 6 | 53 | 15 | 37 | 52 | 55 | 30 | 85 | | |
| | 67 HOOR | 42 | | 7 | 49 | 35 | | 15 | 50 | 17 | 34 | 51 | 36 | 30 | 66 | | |
| | 61 KÄVLINGE | 88 | | 25 | 113 | 87 | | 22 | 109 | 31 | 68 | 99 | 64 | 77 | 141 | | |
| | 82 LANDSKRONA | 108 | 1 | 37 | 146 | 102 | 1 | 38 | 141 | 58 | 130 | 188 | 128 | 133 | 261 | | |
| | 62 LOMMA | 53 | 1 | 16 | 70 | 58 | | 12 | 70 | 13 | 35 | 48 | 37 | 41 | 78 | | |
| | 81 LUND | 428 | 2 | 68 | 498 | 423 | 4 | 80 | 507 | 57 | 213 | 270 | 188 | 243 | 431 | | |
| | 80 MALMÖ | 900 | 21 | 325 | 1246 | 924 | 11 | 285 | 1220 | 288 | 874 | 1162 | 741 | 859 | 1600 | | |
| | 65 SjöBO | 58 | 2 | 16 | 76 | 51 | | 24 | 75 | 19 | 42 | 61 | 60 | 40 | 100 | | |
| | 64 SKURUP | 47 | 2 | 12 | 61 | 44 | | 14 | 58 | 12 | 33 | 45 | 55 | 35 | 90 | | |
| | 30 STAFFANSTORP | 59 | | 20 | 79 | 56 | | 14 | 70 | 7 | 58 | 65 | 33 | 61 | 94 | | |
| | 14 SVALÖV | 56 | | 10 | 66 | 49 | | 10 | 59 | 15 | 32 | 47 | 38 | 30 | 68 | | |
| | 63 SVEDALA | 58 | | 22 | 80 | 56 | | 20 | 76 | 19 | 32 | 51 | 39 | 42 | 81 | | |
| | 87 TRELLEBORG | 149 | 3 | 37 | 189 | 152 | 3 | 32 | 187 | 39 | 105 | 144 | 96 | 107 | 203 | | |
| | 33 VELLINGE | 93 | 1 | 32 | 126 | 98 | 2 | 22 | 122 | 27 | 84 | 111 | 60 | 77 | 137 | | |
| | 86 YSTAD | 58 | | 24 | 82 | 61 | | 20 | 81 | 36 | 51 | 87 | 83 | 55 | 138 | | |
| 13 | HALLAND | | | | | | | | | | | | | | | | |
| | 82 FALKENBERG | 127 | 1 | 20 | 148 | 128 | | 20 | 148 | 50 | 69 | 119 | 123 | 76 | 199 | | |
| | 80 HALMSTAD | 271 | 5 | 69 | 345 | 274 | 1 | 68 | 343 | 97 | 197 | 294 | 228 | 206 | 434 | | |
| | 15 HYLTE | 35 | | 5 | 40 | 31 | | 6 | 37 | 12 | 23 | 35 | 25 | 26 | 51 | | |
| | 84 KUNGSBACKA | 210 | 1 | 56 | 267 | 211 | 1 | 46 | 258 | 53 | 130 | 183 | 111 | 124 | 235 | | |
| | 81 LAHOLM | 74 | 1 | 16 | 91 | 68 | 1 | 16 | 85 | 29 | 40 | 69 | 66 | 47 | 113 | | |
| | 83 VARBERG | 173 | 3 | 32 | 208 | 172 | 2 | 44 | 218 | 48 | 92 | 140 | 123 | 92 | 215 | | |
| 14 | GÖTEB. O. BOHUS | | | | | | | | | | | | | | | | |
| | 80 GÖTEBORG | 1833 | 24 | 430 | 2287 | 1906 | 12 | 432 | 2350 | 510 | 1267 | 1777 | 1174 | 1269 | 2443 | | |
| | 01 HÄRRYDA | 93 | 1 | 20 | 114 | 86 | 1 | 22 | 109 | 17 | 60 | 77 | 58 | 67 | 125 | | |
| | 82 KUNGÄLV | 135 | 1 | 39 | 175 | 136 | | 33 | 169 | 26 | 80 | 106 | 60 | 84 | 144 | | |
| | 84 LYSEKIL | 36 | 2 | 6 | 44 | 38 | | 7 | 45 | 16 | 37 | 53 | 44 | 34 | 78 | | |
| | 30 MUNKEDAL | 35 | 1 | 9 | 45 | 33 | | 11 | 44 | 16 | 33 | 49 | 25 | 29 | 54 | | |
| | 81 MÖLNDAL | 209 | 5 | 41 | 255 | 203 | | 34 | 237 | 67 | 147 | 214 | 115 | 160 | 275 | | |
| | 21 ORUST | 37 | 1 | 9 | 47 | 33 | | 11 | 44 | 17 | 24 | 41 | 41 | 24 | 65 | | |
| | 02 PARTILLE | 117 | 1 | 24 | 142 | 113 | 2 | 26 | 141 | 25 | 82 | 107 | 83 | 85 | 168 | | |
| | 27 SÖTENÄS | 17 | | 7 | 24 | 16 | | 8 | 24 | 20 | 21 | 41 | 38 | 24 | 62 | | |
| | 15 STENUNGSUND | 87 | 2 | 20 | 109 | 85 | | 20 | 105 | 22 | 61 | 83 | 47 | 65 | 112 | | |
| | 86 STROMSTAD | 38 | | 14 | 52 | 37 | | 7 | 44 | 16 | 25 | 41 | 37 | 21 | 58 | | |
| | 35 TANUM | 36 | | 8 | 44 | 36 | | 7 | 43 | 19 | 30 | 49 | 36 | 28 | 64 | | |
| | 19 TjÖRN | 49 | | 10 | 59 | 46 | | 7 | 53 | 17 | 32 | 49 | 35 | 34 | 69 | | |
| | 85 UDDEVALLA | 142 | 2 | 45 | 189 | 151 | 1 | 42 | 194 | 55 | 131 | 186 | 140 | 132 | 272 | | |
| | 07 ÖCKERÖ | 39 | 1 | 11 | 51 | 43 | 1 | 8 | 52 | 6 | 24 | 30 | 30 | 24 | 54 | | |
| 15 | ÄLVSBERG | | | | | | | | | | | | | | | | |
| | 21 ALE | 90 | | 23 | 113 | 84 | | 18 | 102 | 26 | 55 | 81 | 55 | 41 | 96 | | |
| | 82 ALINGSÄS | 107 | 2 | 18 | 127 | 108 | | 21 | 129 | 43 | 65 | 108 | 104 | 81 | 185 | | |
| | 60 BENGTSFORS | 35 | 1 | 9 | 45 | 30 | 2 | 10 | 42 | 22 | 11 | 33 | 43 | 15 | 58 | | |
| | 83 BORÄS | 313 | 1 | 86 | 400 | 312 | 3 | 89 | 404 | 131 | 211 | 342 | 301 | 230 | 531 | | |
| | 04 DALS-ED | 11 | | 1 | 12 | 12 | | 2 | 14 | 7 | 13 | 20 | 25 | 14 | 39 | | |
| | 07 FÄRGELANDA | 19 | | 4 | 23 | 18 | | 7 | 25 | 7 | 14 | 21 | 23 | 13 | 36 | | |
| | 66 HERRLJUNGA | 29 | 1 | 7 | 37 | 29 | | 6 | 35 | 9 | 17 | 26 | 34 | 14 | 48 | | |
| | 24 LERUM | 109 | 1 | 30 | 140 | 111 | 2 | 25 | 138 | 33 | 76 | 109 | 56 | 93 | 149 | | |
| | 62 LILLA EDET | 39 | 1 | 10 | 50 | 37 | 1 | 5 | 43 | 11 | 30 | 41 | 33 | 33 | 66 | | |
| | 63 MARK | 95 | | 20 | 115 | 94 | | 18 | 112 | 49 | 76 | 125 | 98 | 67 | 165 | | |
| | 61 MELLERUD | 25 | | 5 | 30 | 16 | 1 | 14 | 31 | 23 | 22 | 45 | 43 | 25 | 68 | | |
| | 65 SVENLJUNGA | 41 | 1 | 10 | 52 | 40 | 1 | 4 | 45 | 15 | 23 | 38 | 39 | 22 | 61 | | |
| | 52 TRANEMO | 40 | | 5 | 45 | 42 | | 3 | 45 | 24 | 36 | 60 | 37 | 34 | 71 | | |
| | 81 TROLLHATTAN | 159 | 3 | 46 | 208 | 159 | | 49 | 208 | 55 | 98 | 153 | 133 | 97 | 230 | | |
| | 84 ULRICEHAMN | 63 | | 13 | 76 | 58 | | 13 | 71 | 21 | 43 | 64 | 80 | 38 | 118 | | |
| | 27 VARGÅRDA | 39 | | 7 | 46 | 46 | 1 | 7 | 54 | 9 | 13 | 22 | 24 | 13 | 37 | | |
| | 80 VÄNERSBERG | 112 | 2 | 31 | 145 | 115 | 2 | 32 | 149 | 60 | 58 | 118 | 87 | 69 | 156 | | |
| | 85 ÅMÅL | 29 | | 7 | 36 | 27 | | 9 | 36 | 19 | 35 | 54 | 58 | 36 | 94 | | |

Tabell 5.2 (forts)

Nyblivna gifta efter tidigare civilstånd samt nyblivna änklings, änkor och fränskilda efter kön i kommunerna 1992

| LÄN | KOMMUN | NYBLIVNA GIFTA | | | | KVINNOR, EFTER TIDIGARE CIVILSTÄND | | | | NYBLIVNA ÄNKLINGAR, ÄNKOR O FRÄNSKILDA | | | | | |
|-----------------------|--------------------|--------------------------------|------|------|-------|------------------------------------|-----|------|-------|--|------|---------|-----|------|-------|
| | | MÄN, EFTER TIDIGARE CIVILSTÄND | | | | OG ANKL FRSK SUMMA | | | | MÄN | | KVINNOR | | | |
| | | OG | ANKL | FRSK | SUMMA | OG | ANK | FRSK | SUMMA | ANKL | FRSK | SUMMA | ANK | FRSK | SUMMA |
| 16 SKARABORG | | | | | | | | | | | | | | | |
| | 03 ESSUNGA | 24 | | 1 | 25 | 17 | | 8 | 25 | 7 | 10 | 17 | 20 | 4 | 24 |
| | 86 FALKÖPING | 86 | 2 | 15 | 103 | 80 | | 15 | 97 | 51 | 71 | 122 | 117 | 82 | 199 |
| | 02 GRÄSTORP | 20 | 1 | 3 | 24 | 19 | | 3 | 23 | 12 | 13 | 25 | 22 | 10 | 32 |
| | 43 GULLSPÅNG | 20 | 2 | 7 | 29 | 20 | | 8 | 29 | 11 | 12 | 23 | 25 | 13 | 38 |
| | 61 GÖTENE | 39 | | 5 | 44 | 30 | | 11 | 41 | 17 | 25 | 42 | 44 | 29 | 73 |
| | 23 HÄBO | 29 | 1 | 7 | 37 | 31 | | 6 | 37 | 9 | 19 | 28 | 12 | 17 | 29 |
| | 84 HJO | 28 | | 7 | 35 | 25 | | 10 | 35 | 11 | 22 | 33 | 30 | 16 | 46 |
| | 37 KARLSBORG | 26 | 1 | 5 | 32 | 23 | | 4 | 27 | 15 | 12 | 27 | 29 | 12 | 41 |
| | 81 LIDKÖPING | 116 | 1 | 28 | 145 | 130 | 1 | 24 | 155 | 49 | 89 | 138 | 119 | 90 | 209 |
| | 00 MARIESTAD | 63 | 2 | 15 | 80 | 60 | | 17 | 77 | 30 | 38 | 68 | 62 | 39 | 101 |
| | 22 MULLSJÖ | 18 | | 5 | 23 | 26 | | 2 | 28 | 2 | 21 | 23 | 11 | 21 | 32 |
| | 82 SKARA | 63 | 1 | 11 | 75 | 51 | | 20 | 71 | 26 | 45 | 71 | 47 | 35 | 82 |
| | 83 SKÖVDE | 148 | | 46 | 194 | 141 | | 41 | 182 | 52 | 107 | 159 | 117 | 108 | 225 |
| | 62 TIBRO | 30 | 1 | 6 | 37 | 25 | 1 | 6 | 32 | 18 | 14 | 32 | 36 | 20 | 56 |
| | 85 TIDAHOLM | 37 | | 7 | 44 | 36 | | 7 | 43 | 22 | 16 | 38 | 51 | 13 | 64 |
| | 63 TÖREBODA | 23 | | 8 | 31 | 23 | | 8 | 31 | 20 | 17 | 37 | 34 | 19 | 53 |
| | 60 VARA | 37 | | 12 | 49 | 39 | | 7 | 46 | 24 | 25 | 49 | 52 | 28 | 80 |
| 17 VÄRMLAND | | | | | | | | | | | | | | | |
| | 84 ARVIKA | 83 | 1 | 17 | 101 | 87 | 1 | 11 | 99 | 50 | 54 | 104 | 113 | 54 | 167 |
| | 30 EDA | 26 | | 5 | 31 | 27 | | 5 | 32 | 14 | 23 | 37 | 40 | 25 | 65 |
| | 82 FILIPSTAD | 34 | | 11 | 45 | 25 | 1 | 18 | 44 | 14 | 39 | 53 | 58 | 32 | 90 |
| | 63 FORSHAGA | 29 | | 7 | 36 | 25 | | 7 | 32 | 14 | 36 | 50 | 27 | 32 | 59 |
| | 64 GRUMS | 25 | 1 | 6 | 32 | 30 | | 3 | 33 | 18 | 22 | 40 | 36 | 27 | 63 |
| | 83 HAGFORS | 43 | 1 | 3 | 47 | 35 | | 12 | 47 | 20 | 30 | 50 | 65 | 29 | 94 |
| | 61 HAMMARÖ | 24 | | 12 | 36 | 21 | | 15 | 36 | 13 | 35 | 48 | 23 | 34 | 57 |
| | 80 KARLSTAD | 223 | 4 | 70 | 297 | 241 | 4 | 58 | 303 | 98 | 195 | 293 | 213 | 208 | 421 |
| | 15 KIL | 39 | | 10 | 49 | 34 | | 16 | 50 | 14 | 24 | 38 | 27 | 30 | 57 |
| | 81 KRISTINEHAMN | 65 | | 23 | 88 | 66 | | 22 | 88 | 37 | 58 | 95 | 84 | 60 | 144 |
| | 62 MUNKFORS | 8 | | 5 | 13 | 9 | | 2 | 11 | 7 | 12 | 19 | 19 | 12 | 31 |
| | 60 STORFORS | 10 | | 3 | 13 | 10 | | 4 | 14 | 7 | 12 | 19 | 17 | 14 | 31 |
| | 66 SUNNE | 28 | | 9 | 37 | 28 | | 8 | 36 | 21 | 29 | 50 | 46 | 23 | 69 |
| | 85 SÄFFLE | 45 | 2 | 9 | 56 | 48 | 1 | 6 | 55 | 30 | 39 | 69 | 69 | 37 | 106 |
| | 37 TORSBY | 34 | 1 | 7 | 42 | 30 | | 10 | 40 | 22 | 21 | 43 | 52 | 16 | 68 |
| | 65 ÄRJÄNG | 28 | 1 | 5 | 34 | 27 | 1 | 2 | 30 | 14 | 13 | 27 | 26 | 7 | 33 |
| 18 ÖREBRO | | | | | | | | | | | | | | | |
| | 82 ASKERSUND | 27 | | 8 | 35 | 28 | | 9 | 37 | 15 | 39 | 54 | 40 | 29 | 69 |
| | 62 DEGERFORS | 28 | 1 | 10 | 39 | 26 | 1 | 9 | 36 | 15 | 30 | 45 | 48 | 33 | 81 |
| | 61 HALLSBERG | 41 | 1 | 9 | 51 | 37 | | 15 | 52 | 28 | 32 | 60 | 44 | 35 | 79 |
| | 43 HÄLLEFORS | 14 | | 5 | 19 | 19 | | 4 | 23 | 17 | 17 | 34 | 45 | 19 | 64 |
| | 83 KARLSKOGA | 89 | | 27 | 116 | 78 | | 28 | 106 | 50 | 92 | 142 | 111 | 96 | 207 |
| | 81 KUMLA | 60 | 1 | 13 | 74 | 57 | 1 | 13 | 71 | 26 | 36 | 62 | 65 | 35 | 100 |
| | 60 LAXÅ | 26 | 1 | 3 | 30 | 23 | | 6 | 29 | 13 | 19 | 32 | 25 | 18 | 43 |
| | 85 LINDESBERG | 58 | | 10 | 68 | 56 | | 12 | 68 | 38 | 41 | 79 | 78 | 42 | 120 |
| | 64 LJUSNARSBERG | 11 | | 6 | 17 | 14 | | 3 | 17 | 10 | 19 | 29 | 30 | 15 | 45 |
| | 84 NORA | 29 | | 8 | 37 | 31 | | 6 | 37 | 15 | 20 | 35 | 27 | 25 | 52 |
| | 80 ÖREBRO | 376 | 9 | 104 | 489 | 392 | 4 | 107 | 503 | 140 | 308 | 448 | 320 | 334 | 654 |
| 19 VÄSTMANLAND | | | | | | | | | | | | | | | |
| | 84 ARBOGA | 43 | | 16 | 59 | 44 | 2 | 12 | 58 | 30 | 29 | 59 | 46 | 30 | 76 |
| | 82 FAGERSTA | 39 | | 7 | 46 | 36 | | 10 | 46 | 29 | 32 | 61 | 44 | 34 | 78 |
| | 61 HALLSTHAMMAR | 47 | 1 | 11 | 59 | 42 | 1 | 11 | 54 | 20 | 30 | 50 | 52 | 29 | 81 |
| | 17 HEBY | 42 | | 7 | 49 | 37 | 1 | 7 | 45 | 18 | 19 | 37 | 39 | 19 | 58 |
| | 60 KUNGSÖR | 30 | | 4 | 34 | 28 | | 5 | 33 | 11 | 26 | 37 | 32 | 25 | 57 |
| | 83 KÖPING | 85 | | 18 | 103 | 79 | 1 | 18 | 98 | 37 | 63 | 100 | 82 | 66 | 148 |
| | 62 NORBERG | 18 | 1 | 5 | 24 | 19 | 1 | 2 | 22 | 18 | 27 | 45 | 22 | 22 | 44 |
| | 81 SALA | 70 | | 15 | 85 | 62 | 1 | 14 | 77 | 25 | 48 | 73 | 53 | 46 | 99 |
| | 04 SKINNSKATTEBERG | 17 | | 2 | 19 | 15 | | 4 | 19 | 5 | 12 | 17 | 14 | 14 | 28 |
| | 07 SURHAMMAR | 30 | 1 | 4 | 35 | 27 | | 8 | 35 | 15 | 30 | 45 | 32 | 27 | 59 |

Tabell 5.2 (forts)

Nyblivna gifta efter tidigare civilstånd samt nyblivna änklingar, änkor och frånskilda efter kön i kommunerna 1992

| LÄN | KOMMUN | NYBLIVNA GIFTA | | | | | | | | NYBLIVNA ÄNKLINGAR, ÄNKOR O FRÅNSKILDA | | | | | | | |
|-----|----------------|--------------------------------|------|------|-------|------------------------------------|-----|------|-------|--|------|-------|-----|---------|-------|--|--|
| | | MÄN, EFTER TIDIGARE CIVILSTÅND | | | | KVINNOR, EFTER TIDIGARE CIVILSTÅND | | | | MÄN | | | | KVINNOR | | | |
| | | OG | ANKL | FRSK | SUMMA | OG | ANK | FRSK | SUMMA | ANKL | FRSK | SUMMA | ANK | FRSK | SUMMA | | |
| 80 | VÄSTERÅS | 454 | 3 | 116 | 573 | 441 | 2 | 102 | 545 | 141 | 297 | 438 | 319 | 307 | 626 | | |
| 20 | KOPPARBERG | | | | | | | | | | | | | | | | |
| 84 | AVESTA | 66 | 1 | 14 | 81 | 63 | 2 | 14 | 79 | 44 | 50 | 94 | 110 | 49 | 159 | | |
| 81 | BORLÄNGE | 151 | 2 | 36 | 189 | 146 | 2 | 42 | 190 | 67 | 148 | 215 | 133 | 148 | 281 | | |
| 80 | FALUN | 177 | 2 | 31 | 210 | 166 | 1 | 41 | 208 | 67 | 112 | 179 | 133 | 126 | 259 | | |
| 26 | GÄGNEF | 34 | | 4 | 38 | 33 | | 6 | 39 | 18 | 18 | 36 | 27 | 13 | 40 | | |
| 83 | HEDEMORA | 27 | | 16 | 43 | 36 | | 11 | 47 | 21 | 37 | 58 | 47 | 38 | 85 | | |
| 29 | LEKSAND | 41 | | 10 | 51 | 39 | | 5 | 44 | 20 | 26 | 46 | 57 | 27 | 84 | | |
| 85 | LUDVIKA | 74 | 2 | 24 | 100 | 66 | 1 | 25 | 92 | 48 | 67 | 115 | 132 | 70 | 202 | | |
| 23 | MALUNG | 24 | | 4 | 28 | 21 | | 5 | 26 | 25 | 17 | 42 | 52 | 14 | 66 | | |
| 62 | MORA | 57 | | 8 | 65 | 54 | | 11 | 65 | 25 | 59 | 84 | 85 | 63 | 148 | | |
| 34 | ORSA | 19 | | 4 | 23 | 23 | | 6 | 29 | 12 | 13 | 25 | 25 | 15 | 40 | | |
| 31 | RÄTTVIK | 21 | | 6 | 27 | 17 | | 7 | 24 | 25 | 20 | 45 | 35 | 18 | 53 | | |
| 61 | SMEDJEBÄCKEN | 19 | | 9 | 28 | 21 | | 6 | 27 | 19 | 26 | 45 | 41 | 22 | 63 | | |
| 82 | SÄTER | 33 | 1 | 13 | 47 | 32 | | 13 | 45 | 10 | 30 | 40 | 27 | 32 | 59 | | |
| 21 | VANSBRO | 19 | 1 | 7 | 27 | 20 | | 7 | 27 | 19 | 19 | 38 | 41 | 15 | 56 | | |
| 39 | ÅLVDALEN | 14 | | 1 | 15 | 15 | | | 15 | 7 | 17 | 24 | 32 | 11 | 43 | | |
| 21 | GÄVLEBORG | | | | | | | | | | | | | | | | |
| 83 | BOLLNAS | 67 | 2 | 21 | 90 | 64 | 1 | 20 | 85 | 40 | 45 | 85 | 86 | 47 | 133 | | |
| 80 | GÄVLE | 330 | 5 | 66 | 401 | 322 | 1 | 80 | 403 | 102 | 215 | 317 | 262 | 234 | 496 | | |
| 84 | HÖFORS | 28 | | 12 | 40 | 26 | | 14 | 40 | 11 | 21 | 32 | 36 | 23 | 59 | | |
| 84 | HUDIKSVALL | 112 | 3 | 31 | 146 | 106 | 1 | 30 | 137 | 50 | 86 | 136 | 106 | 91 | 197 | | |
| 61 | LJUSDAL | 32 | 1 | 10 | 43 | 27 | 1 | 12 | 40 | 32 | 38 | 70 | 70 | 44 | 114 | | |
| 32 | NORDANSTIG | 23 | 3 | 6 | 32 | 24 | 2 | 5 | 31 | 17 | 25 | 42 | 41 | 22 | 63 | | |
| 01 | OCKELBO | 18 | 1 | 2 | 21 | 15 | 2 | 3 | 20 | 14 | 13 | 27 | 25 | 12 | 37 | | |
| 21 | ÖVÄNÄKER | 45 | | 4 | 49 | 44 | 1 | 3 | 48 | 14 | 15 | 29 | 38 | 14 | 52 | | |
| 81 | SANDVIKEN | 108 | 4 | 28 | 140 | 106 | 1 | 34 | 141 | 60 | 114 | 174 | 109 | 118 | 227 | | |
| 82 | SÖDERHAMN | 79 | 2 | 22 | 103 | 65 | 2 | 27 | 94 | 48 | 64 | 112 | 82 | 65 | 147 | | |
| 22 | VÄSTERNORRLAND | | | | | | | | | | | | | | | | |
| 80 | HÄRNÖSAND | 67 | 2 | 13 | 82 | 66 | 3 | 14 | 83 | 38 | 52 | 90 | 90 | 54 | 144 | | |
| 82 | KRAMFORS | 58 | 1 | 10 | 69 | 56 | 2 | 13 | 71 | 58 | 40 | 98 | 114 | 40 | 154 | | |
| 83 | SOLLEFTEÅ | 55 | 1 | 7 | 63 | 49 | | 15 | 64 | 43 | 56 | 99 | 90 | 56 | 146 | | |
| 81 | SUNDSVALL | 299 | 4 | 69 | 372 | 292 | 3 | 68 | 363 | 108 | 209 | 317 | 265 | 233 | 498 | | |
| 62 | TIMRÅ | 50 | 1 | 14 | 65 | 49 | 1 | 11 | 61 | 28 | 40 | 68 | 61 | 42 | 103 | | |
| 60 | ÅNGE | 28 | | 11 | 39 | 37 | | 6 | 43 | 26 | 18 | 44 | 58 | 17 | 75 | | |
| 84 | ÖRNSKOLDSVIK | 191 | 4 | 41 | 236 | 178 | 3 | 37 | 218 | 89 | 110 | 199 | 193 | 110 | 303 | | |
| 23 | JÄMTLAND | | | | | | | | | | | | | | | | |
| 26 | BERG | 23 | | 2 | 25 | 22 | | 2 | 24 | 15 | 16 | 31 | 43 | 15 | 58 | | |
| 05 | BRÄCKE | 17 | | 2 | 19 | 15 | | 2 | 17 | 15 | 26 | 41 | 34 | 16 | 50 | | |
| 61 | HÄRJEDALEN | 27 | | 4 | 31 | 26 | | 8 | 34 | 24 | 17 | 41 | 30 | 14 | 44 | | |
| 09 | KROKOM | 53 | | 6 | 59 | 49 | | 9 | 58 | 23 | 37 | 60 | 47 | 36 | 83 | | |
| 03 | RAGUNDA | 12 | 1 | 4 | 17 | 16 | | 4 | 20 | 15 | 14 | 29 | 30 | 12 | 42 | | |
| 13 | STRÖMSUND | 49 | 1 | 5 | 55 | 42 | | 8 | 50 | 23 | 38 | 61 | 63 | 35 | 98 | | |
| 21 | ÅRE | 28 | | 4 | 32 | 26 | | 8 | 34 | 19 | 29 | 48 | 36 | 24 | 60 | | |
| 80 | ÖSTERSUND | 201 | 3 | 34 | 238 | 200 | 1 | 31 | 232 | 48 | 117 | 165 | 157 | 127 | 284 | | |
| 24 | VÄSTERBOTTEN | | | | | | | | | | | | | | | | |
| 03 | BJURHOLM | 7 | | 2 | 9 | 5 | | 1 | 6 | 5 | 4 | 9 | 16 | 5 | 21 | | |
| 25 | DOROTEÅ | 9 | | 4 | 13 | 9 | | 3 | 12 | 4 | 3 | 7 | 10 | 8 | 18 | | |
| 81 | LYCKSELE | 41 | 1 | 2 | 44 | 46 | 1 | 1 | 48 | 15 | 27 | 42 | 63 | 31 | 94 | | |
| 18 | MALÅ | 10 | | | 10 | 10 | | | 10 | 5 | 4 | 9 | 13 | 4 | 17 | | |
| 01 | NORDMALING | 19 | 2 | 8 | 29 | 20 | | 11 | 31 | 14 | 15 | 29 | 25 | 22 | 47 | | |
| 17 | NORSJÖ | 16 | | 1 | 17 | 15 | | 3 | 18 | 7 | 5 | 12 | 16 | 4 | 20 | | |
| 09 | ROBERTSFORS | 18 | | 2 | 20 | 15 | | 1 | 16 | 9 | 22 | 31 | 21 | 18 | 39 | | |
| 82 | SKELLEFTEÅ | 238 | 3 | 32 | 273 | 223 | 2 | 42 | 267 | 93 | 139 | 232 | 249 | 137 | 386 | | |
| 22 | SORSELE | 7 | | 1 | 8 | 4 | 1 | 3 | 8 | 10 | 8 | 18 | 11 | 7 | 18 | | |
| 21 | STORUMAN | 19 | | 2 | 21 | 12 | | 3 | 15 | 10 | 11 | 21 | 26 | 12 | 38 | | |
| 80 | UMEÅ | 395 | 5 | 74 | 474 | 405 | 3 | 73 | 481 | 94 | 207 | 301 | 204 | 220 | 424 | | |
| 62 | VILHELMINA | 19 | | 2 | 21 | 20 | | 2 | 22 | 15 | 16 | 31 | 28 | 12 | 40 | | |
| 04 | VINDELN | 18 | | 2 | 20 | 17 | | 3 | 20 | 15 | 17 | 32 | 36 | 13 | 49 | | |

Tabell 5.2 (forts)

Nyblivna gifta efter tidigare civilstånd samt nyblivna änklings, änkor och frånskilda efter kön i kommunerna 1992

| LÄN | KOMMUN | NYBLIVNA GIFTA | | | | | | | | NYBLIVNA ÄNKLINGAR, ÄNKOR O FRÅNSKILDA | | | | | |
|---------------|------------|--------------------------------|------|------|-------|------------------------------------|-----|------|-------|--|------|-------|---------|------|-------|
| | | MÄN, EFTER TIDIGARE CIVILSTAND | | | | KVINNOR, EFTER TIDIGARE CIVILSTAND | | | | MÄN | | | KVINNOR | | |
| | | OG | ANKL | FRSK | SUMMA | OG | ANK | FRSK | SUMMA | ANKL | FRSK | SUMMA | ANK | FRSK | SUMMA |
| 60 | VÄNNÄS | 26 | 1 | 8 | 35 | 22 | | 10 | 32 | 10 | 12 | 22 | 30 | 11 | 41 |
| 63 | ÅSELE | 3 | | 2 | 5 | 2 | 1 | 2 | 5 | 12 | 8 | 20 | 18 | 5 | 23 |
| 25 NORRBOTTEN | | | | | | | | | | | | | | | |
| 06 | ARJEPLOG | 10 | | | 10 | 8 | | 3 | 11 | 7 | 6 | 13 | 14 | 3 | 17 |
| 05 | ARVIDSJÄUR | 19 | | 6 | 25 | 17 | | 8 | 25 | 14 | 13 | 27 | 25 | 12 | 37 |
| 82 | BODEN | 77 | 2 | 19 | 98 | 76 | 1 | 26 | 103 | 34 | 78 | 112 | 61 | 81 | 142 |
| 23 | GÄLLIVARE | 53 | | 14 | 67 | 54 | 2 | 13 | 69 | 36 | 54 | 90 | 47 | 50 | 97 |
| 83 | HAPARANDA | 13 | | 4 | 17 | 13 | 1 | 7 | 21 | 12 | 18 | 30 | 26 | 17 | 43 |
| 10 | JOKKMOKK | 23 | | 5 | 28 | 23 | | 1 | 24 | 4 | 13 | 17 | 22 | 17 | 39 |
| 14 | KALIX | 49 | | 10 | 59 | 43 | 1 | 10 | 54 | 24 | 48 | 72 | 66 | 39 | 105 |
| 84 | KIRUNA | 74 | 1 | 11 | 86 | 70 | 2 | 14 | 86 | 30 | 54 | 84 | 48 | 61 | 109 |
| 80 | LULEÅ | 238 | 4 | 43 | 285 | 231 | | 50 | 281 | 71 | 161 | 232 | 136 | 167 | 303 |
| 21 | PAJALA | 21 | | | 21 | 18 | | 3 | 21 | 13 | 9 | 22 | 45 | 11 | 56 |
| 81 | PITEÅ | 128 | | 20 | 148 | 131 | | 18 | 149 | 54 | 95 | 149 | 117 | 99 | 216 |
| 60 | ÅLVSBYN | 19 | 1 | 4 | 24 | 19 | | 6 | 25 | 9 | 22 | 31 | 32 | 27 | 59 |
| 13 | ÖVERKALIX | 3 | | 4 | 7 | 2 | | 2 | 4 | 10 | 5 | 15 | 26 | 5 | 31 |
| 18 | ÖVERTORNEÅ | 14 | | 3 | 17 | 12 | | 4 | 16 | 14 | 13 | 27 | 18 | 11 | 29 |

Tabell 5.3

Nyblivna gifta efter kön, ålder, tidigare civilstånd och äktenskapets ordningsnummer 1992

Newly married by sex, age, previous marital status and marriage order 1992

| ÅLDER | MÄN | | | | | | | KVINNOR | | | | | | | SUMMA | | | |
|---------------|---------------------|-----|------|----------------------------|----|------|------|---------|---------------------|------|------|----------------------------|-----|------|-------|-----|------|-----|
| | TIDIGARE CIVILSTÅND | | | ÄKTESKAPETS ORDNINGSNUMMER | | | | SUMMA | TIDIGARE CIVILSTÅND | | | ÄKTESKAPETS ORDNINGSNUMMER | | | | | | |
| | OG | ÄNK | FRSK | 1 | 2 | 3 | 4- | | OG | ÄNK | FRSK | 1 | 2 | 3 | | 4- | | |
| ETTÅRSKLASSER | | | | | | | | | | | | | | | | | | |
| 15 | | | | 1 | | | | 1 | | | | | | | 1 | | | |
| 16 | | | | 2 | | | | 2 | | | | | | | 10 | | | |
| 17 | | | | 2 | | | | 2 | | | | | | | 62 | | | |
| 18 | | | | 50 | | | | 50 | | | | | | | 326 | | | |
| 19 | | | | 125 | | | | 125 | | | | | | | 488 | | | |
| 20 | | | | | 1 | 234 | 1 | 235 | 789 | 1 | 11 | 789 | 11 | 1 | 801 | | | |
| 21 | | | | | 4 | 466 | 4 | 470 | 1194 | | 23 | 1194 | 22 | 1 | 1217 | | | |
| 22 | | | | | 8 | 690 | 8 | 698 | 1571 | | 29 | 1571 | 28 | 1 | 1600 | | | |
| 23 | | | | | 7 | 1046 | 7 | 1053 | 1980 | | 47 | 1980 | 47 | | 2027 | | | |
| 24 | | | | | 21 | 1543 | 21 | 1564 | 2412 | 1 | 60 | 2412 | 59 | 2 | 2473 | | | |
| 25 | | | | 2082 | 1 | 47 | 2082 | 46 | 2 | 2130 | 2742 | 1 | 86 | 2742 | 83 | 4 | 2829 | |
| 26 | | | | 2414 | 2 | 40 | 2414 | 41 | 1 | 2456 | 2733 | 5 | 111 | 2733 | 113 | 2 | 2849 | |
| 27 | | | | 2648 | 1 | 61 | 2648 | 62 | | 2710 | 2710 | 2 | 153 | 2710 | 141 | 13 | 2865 | |
| 28 | | | | 2432 | 2 | 68 | 2432 | 67 | 3 | 2502 | 2331 | 4 | 169 | 2331 | 165 | 7 | 2504 | |
| 29 | | | | 2441 | | 101 | 2441 | 98 | 3 | 2542 | 1958 | 7 | 186 | 1958 | 176 | 14 | 2151 | |
| 30 | | | | 2000 | 1 | 125 | 2000 | 123 | 3 | 2126 | 1606 | 3 | 213 | 1606 | 201 | 14 | 1822 | |
| 31 | | | | 1808 | 4 | 143 | 1808 | 137 | 10 | 1955 | 1259 | 1 | 205 | 1259 | 192 | 14 | 1465 | |
| 32 | | | | 1530 | | 151 | 1530 | 140 | 11 | 1681 | 1021 | 10 | 218 | 1021 | 216 | 10 | 1249 | |
| 33 | | | | 1426 | 1 | 173 | 1426 | 166 | 8 | 1600 | 851 | 8 | 254 | 851 | 236 | 19 | 1113 | |
| 34 | | | | 1175 | 2 | 182 | 1175 | 172 | 10 | 1359 | 664 | 3 | 252 | 664 | 224 | 23 | 919 | |
| 35 | | | | 994 | | 220 | 994 | 200 | 17 | 1214 | 584 | 1 | 232 | 584 | 204 | 24 | 617 | |
| 36 | | | | 837 | 3 | 239 | 837 | 215 | 25 | 1079 | 451 | 5 | 244 | 451 | 210 | 33 | 700 | |
| 37 | | | | 617 | 5 | 241 | 617 | 221 | 22 | 863 | 357 | 9 | 284 | 358 | 251 | 38 | 650 | |
| 38 | | | | 520 | 1 | 234 | 520 | 212 | 21 | 755 | 297 | 2 | 258 | 297 | 212 | 40 | 557 | |
| 39 | | | | 467 | 4 | 265 | 467 | 239 | 25 | 736 | 270 | 4 | 282 | 270 | 242 | 41 | 556 | |
| 40 | | | | 382 | 4 | 267 | 382 | 230 | 39 | 653 | 218 | 2 | 260 | 218 | 211 | 40 | 480 | |
| 41 | | | | 309 | 3 | 271 | 309 | 243 | 25 | 583 | 161 | 5 | 254 | 161 | 201 | 42 | 420 | |
| 42 | | | | 288 | 5 | 307 | 288 | 263 | 38 | 600 | 158 | 4 | 238 | 158 | 185 | 47 | 400 | |
| 43 | | | | 223 | 8 | 313 | 223 | 259 | 55 | 544 | 119 | 6 | 307 | 119 | 244 | 53 | 432 | |
| 44 | | | | 198 | 16 | 322 | 198 | 281 | 46 | 536 | 98 | 5 | 285 | 98 | 215 | 65 | 388 | |
| 45 | | | | 187 | 6 | 330 | 187 | 284 | 39 | 523 | 68 | 7 | 290 | 68 | 229 | 58 | 365 | |
| 46 | | | | 149 | 10 | 342 | 149 | 288 | 60 | 4 | 501 | 55 | 7 | 300 | 55 | 227 | 69 | 362 |
| 47 | | | | 117 | 7 | 335 | 117 | 272 | 58 | 12 | 459 | 62 | 17 | 274 | 62 | 237 | 43 | 353 |
| 48 | | | | 92 | 12 | 299 | 92 | 251 | 54 | 6 | 403 | 35 | 8 | 221 | 35 | 185 | 34 | 264 |
| 49 | | | | 96 | 11 | 356 | 96 | 291 | 63 | 13 | 463 | 37 | 11 | 261 | 37 | 219 | 41 | 309 |
| 50 | | | | 59 | 7 | 228 | 59 | 174 | 53 | 8 | 294 | 20 | 7 | 198 | 20 | 165 | 31 | 225 |
| 51 | | | | 42 | 7 | 201 | 42 | 164 | 32 | 12 | 250 | 11 | | 138 | 11 | 103 | 26 | 149 |
| 52 | | | | 29 | 15 | 201 | 29 | 169 | 35 | 12 | 245 | 18 | 2 | 135 | 18 | 116 | 19 | 155 |
| 53 | | | | 39 | 11 | 143 | 39 | 123 | 26 | 5 | 193 | 13 | 4 | 109 | 13 | 95 | 14 | 126 |
| 54 | | | | 23 | 9 | 157 | 23 | 128 | 35 | 3 | 189 | 6 | 7 | 98 | 6 | 79 | 18 | 111 |
| 55 | | | | 21 | 9 | 148 | 21 | 118 | 30 | 9 | 178 | 8 | 4 | 75 | 8 | 61 | 14 | 87 |
| 56 | | | | 12 | 9 | 128 | 12 | 102 | 28 | 7 | 149 | 6 | 4 | 49 | 6 | 40 | 12 | 59 |
| 57 | | | | 20 | 15 | 114 | 20 | 96 | 26 | 7 | 149 | 5 | 4 | 44 | 5 | 42 | 5 | 53 |
| 58 | | | | 8 | 13 | 82 | 8 | 69 | 22 | 4 | 103 | 3 | 4 | 31 | 3 | 28 | 5 | 38 |
| 59 | | | | 8 | 11 | 87 | 8 | 74 | 19 | 5 | 106 | 4 | 2 | 29 | 4 | 23 | 5 | 35 |
| 60 | | | | 9 | 16 | 71 | 9 | 65 | 18 | 4 | 96 | 4 | 4 | 22 | 4 | 21 | 5 | 30 |
| 61 | | | | 10 | 13 | 59 | 10 | 52 | 16 | 4 | 82 | 6 | 3 | 28 | 6 | 23 | 6 | 37 |
| 62 | | | | 4 | 10 | 43 | 4 | 32 | 17 | 4 | 57 | 4 | 2 | 17 | 4 | 12 | 7 | 23 |
| 63 | | | | 8 | 14 | 33 | 8 | 35 | 8 | 4 | 55 | 4 | | 20 | 4 | 15 | 5 | 24 |
| 64 | | | | 7 | 17 | 18 | 7 | 27 | 7 | 1 | 42 | 1 | 3 | 15 | 1 | 12 | 4 | 19 |
| 65 | | | | 6 | 15 | 32 | 6 | 30 | 13 | 4 | 53 | | 5 | 8 | | 10 | 2 | 13 |
| 66 | | | | 5 | 9 | 20 | 5 | 20 | 9 | | 34 | 2 | 6 | 14 | 2 | 17 | 3 | 22 |
| 67 | | | | 3 | 17 | 20 | 3 | 31 | 5 | 1 | 40 | 2 | 6 | 6 | 2 | 10 | 2 | 14 |
| 68 | | | | 6 | 14 | 21 | 6 | 22 | 9 | 4 | 41 | 2 | 5 | 8 | 2 | 10 | 2 | 15 |
| 69 | | | | 6 | 14 | 13 | 6 | 20 | 6 | 1 | 33 | 5 | 7 | 11 | 5 | 15 | 3 | 23 |
| 70 | | | | 2 | 9 | 13 | 2 | 15 | 5 | 2 | 24 | 3 | 10 | 6 | 3 | 10 | 6 | 19 |
| 71 | | | | 1 | 6 | 9 | 1 | 11 | 4 | | 16 | 5 | 10 | 10 | 12 | 3 | | 15 |
| 72 | | | | | 10 | 10 | | 18 | 2 | | 20 | 2 | 3 | 3 | 2 | 3 | 2 | 8 |
| 73 | | | | 1 | 12 | 9 | 1 | 13 | 6 | 2 | 22 | 1 | 1 | 5 | 1 | 3 | 2 | 7 |
| 74 | | | | 1 | 7 | 4 | 1 | 8 | 2 | 1 | 12 | | 4 | 3 | | 6 | 1 | 7 |
| 75 | | | | 2 | 3 | 3 | 2 | 5 | 1 | | 8 | | 3 | 2 | | 2 | 3 | 5 |
| 76 | | | | | 9 | 3 | | 9 | 3 | | 12 | 2 | 3 | 2 | 2 | 4 | 1 | 7 |
| 77 | | | | | 3 | 3 | | 4 | 1 | 1 | 6 | | 4 | 1 | | 4 | 1 | 5 |
| 78 | | | | | 4 | 1 | | 5 | | | 5 | 1 | 1 | 1 | 1 | 1 | 1 | 3 |
| 79 | | | | | 5 | 1 | | 5 | 1 | | 6 | | 1 | 1 | 2 | | | 2 |

Tabell 5.3(forts)

Nyblivna gifta efter kön, ålder, tidigare civilstånd och äktenskapets ordningsnummer 1992

| ÅLDER | MÄN | | | | | | | KVINNOR | | | | | | | SUMMA | |
|----------------------|---------------------|------------|-------------|-----------------------------|-------------|-------------|------------|--------------|---------------------|------------|-------------|-----------------------------|-------------|-------------|------------|--------------|
| | TIDIGARE CIVILSTÅND | | | ÄKTENSKAPETS ORDNINGSNUMMER | | | | SUMMA | TIDIGARE CIVILSTÅND | | | ÄKTENSKAPETS ORDNINGSNUMMER | | | | |
| | OG | ÄNK | FRSK | 1 | 2 | 3 | 4- | | OG | ÄNK | FRSK | 1 | 2 | 3 | | 4- |
| ETTÅRSKLASSER | | | | | | | | | | | | | | | | |
| 80 | | | 2 | | 3 | | | 5 | | | | | | | | 1 |
| 81 | | | | | 1 | | | | 1 | 1 | 1 | | 1 | 1 | 1 | 3 |
| 82 | | | 1 | | 2 | | | 1 | 2 | 2 | 1 | | 2 | | 1 | 3 |
| 83 | | | 4 | | | | | 4 | | 1 | 1 | | 2 | | | 2 |
| 84 | 1 | | 2 | | 1 | | 1 | 2 | 1 | 4 | 1 | 1 | 1 | 1 | | 2 |
| 85 | | | 2 | | | | | 2 | | | 1 | | | 1 | | 1 |
| 86 | | | 2 | | 1 | | | 3 | | 3 | | | | | | |
| 87 | | | 2 | | | | | 2 | | 2 | | | | | | |
| 88 | | | 1 | | | | | 1 | | 1 | | | | | | |
| 90 | | | 1 | | | | | 1 | | 1 | | | | | | |
| SUMMA | 29924 | 439 | 7356 | 29924 | 6506 | 1082 | 207 | 37719 | 29813 | 260 | 7100 | 29814 | 6139 | 1003 | 217 | 37173 |
| FEMÅRSKLASSER | | | | | | | | | | | | | | | | |
| -14 | | | | | | | | | | | | | | | | |
| 15-19 | 180 | | | | 180 | | | | 180 | 887 | | 1 | 887 | 1 | | 888 |
| 20-24 | 3979 | | | 41 | 3979 | 41 | | | 4020 | 7946 | 2 | 170 | 7946 | 167 | 5 | 8118 |
| 25-29 | 12017 | 6 | | 317 | 12017 | 314 | | 9 | 12340 | 12474 | 19 | 705 | 12474 | 678 | 40 | 13198 |
| 30-34 | 7939 | 8 | | 774 | 7939 | 738 | | 42 | 8721 | 5401 | 25 | 1142 | 5401 | 1069 | 80 | 6568 |
| 35-39 | 3435 | 13 | | 1199 | 3435 | 1087 | | 110 | 4647 | 1959 | 21 | 1300 | 1960 | 1119 | 176 | 25 3280 |
| 40-44 | 1400 | 36 | | 1480 | 1400 | 1276 | | 203 | 2916 | 754 | 22 | 1344 | 754 | 1056 | 247 | 63 2120 |
| 45-49 | 641 | 46 | | 1662 | 641 | 1386 | | 274 | 2349 | 257 | 50 | 1346 | 257 | 1097 | 245 | 54 1653 |
| 50-54 | 192 | 49 | | 930 | 192 | 758 | | 181 | 1171 | 68 | 20 | 678 | 68 | 558 | 108 | 32 766 |
| 55-59 | 69 | 57 | | 559 | 69 | 459 | | 125 | 685 | 26 | 18 | 228 | 26 | 194 | 41 | 11 272 |
| 60-64 | 38 | 70 | | 224 | 38 | 211 | | 66 | 332 | 19 | 12 | 102 | 19 | 83 | 27 | 4 133 |
| 65-69 | 26 | 69 | | 106 | 26 | 123 | | 42 | 201 | 11 | 29 | 47 | 11 | 62 | 12 | 2 87 |
| 70-74 | 5 | 44 | | 45 | 5 | 65 | | 19 | 94 | 6 | 23 | 27 | 6 | 34 | 14 | 2 56 |
| 75-79 | 2 | 24 | | 11 | 2 | 28 | | 6 | 37 | 3 | 12 | 7 | 3 | 13 | 6 | 22 |
| 80-84 | 1 | 9 | | 7 | 1 | 12 | | 4 | 17 | 2 | 6 | 3 | 2 | 7 | 2 | 11 |
| 85-89 | | 7 | | 1 | | 7 | | 1 | 8 | | 1 | | | 1 | | 1 |
| 90-94 | | 1 | | | | 1 | | | 1 | | | | | | | |
| 95- | | | | | | | | | | | | | | | | |
| SUMMA | 29924 | 439 | 7356 | 29924 | 6506 | 1082 | 207 | 37719 | 29813 | 260 | 7100 | 29814 | 6139 | 1003 | 217 | 37173 |

Tabell 5.4

Ingångna äktenskap, där bägge makarna vid giftermålet var skrivna i Sverige, efter makarnas ålder 1992
 Marriages contracted (where both husband and wife are registered in Sweden at the time of the marriage)
 by age of spouses 1992

| MANNENS ÅLDER | HUSTRUNS ÅLDER | | | | | | | | | | | | | | | SUMMA | | |
|------------------|----------------|----|----|-----|-----|-----------|-----------|-----------|-----------|-----------|-----------|-----------|-----------|-----------|-----------|-------|-----------|-------|
| | -15 | 16 | 17 | 18 | 19 | 20- 24 | 25- 29 | 30- 34 | 35- 39 | 40- 44 | 45- 49 | 50- 54 | 55- 59 | 60- 64 | 65- 69 | | 70- 74 | 75- |
| -17 | | 1 | 1 | 1 | | | | | | | | | | | | | | 3 |
| 18 | | 1 | 7 | 9 | 10 | 11 | 1 | | | | | | | | | | | 39 |
| 19 | | | 4 | 20 | 23 | 45 | 9 | 1 | 1 | | | | | | | | | 103 |
| 20-24 | | 1 | 16 | 104 | 221 | 2515 | 715 | 93 | 12 | 4 | 2 | | | | | | | 3683 |
| 25-29 | | 2 | 9 | 65 | 99 | 3765 | 6500 | 1082 | 168 | 24 | 5 | 1 | 1 | | | | | 11721 |
| 30-34 | | | 3 | 15 | 24 | 853 | 3919 | 2594 | 547 | 124 | 33 | 3 | | | | | | 8115 |
| 35-39 | | | | 4 | 5 | 204 | 1004 | 1575 | 989 | 333 | 77 | 22 | 3 | | | | | 4216 |
| 40-44 | | | | | 4 | 72 | 310 | 563 | 760 | 601 | 242 | 68 | 7 | | | | | 2627 |
| 45-49 | | | | 1 | 1 | 26 | 118 | 237 | 383 | 589 | 555 | 156 | 30 | 7 | 1 | | | 2104 |
| 50-54 | | | | 1 | | 8 | 23 | 49 | 123 | 189 | 354 | 195 | 51 | 11 | 2 | 2 | | 1008 |
| 55-59 | | | | | | 2 | 4 | 16 | 34 | 64 | 191 | 188 | 83 | 19 | 6 | 2 | | 609 |
| 60-64 | | | | | | 1 | 3 | 3 | 8 | 17 | 71 | 67 | 48 | 37 | 13 | 6 | 1 | 275 |
| 65-69 | | | | | | | | 2 | 2 | 11 | 27 | 24 | 27 | 30 | 38 | 8 | 3 | 172 |
| 70-74 | | | | | | | 1 | 1 | 1 | 1 | 6 | 8 | 7 | 11 | 14 | 26 | 5 | 81 |
| 75- | | | | | | | | | | 1 | 2 | 2 | 1 | 8 | 9 | 11 | 22 | 56 |
| SUMMA | | 5 | 40 | 220 | 387 | 7502 | 12607 | 6216 | 3028 | 1958 | 1565 | 734 | 258 | 123 | 83 | 55 | 31 | 34812 |

Tabell 5.5
Nyblivna gifta efter kön och medborgarskap 1992
 Newly married by sex and citizenship 1992

| MANNENS MEDBORGAR- SKAPSLAND | KVINNAN FOLKBOKFÖRD I SVERIGE, EFTER MEDBORGARSKAPSLAND | | | | | | | | | | | | | |
|---------------------------------------|---|--------------|--------------|-------|---------------|------------------|-----------------------------|-------|--------------|-------------------------------|---------------|----|----|-----|
| | NORDEN | D Ä R A V | | | | OVRIGA EUROPA | D Ä R A V | | | | AFRIKA | | | |
| | SVE- RIGE | DAN- MARK | FIN- LAND | NORGE | GREK- LAND | ITA- LIEN | FD JUGO- SLA- VIEN | POLEN | SPA- NIEN | STOR- BRI- TAN- NIEN | TYSK- LAND | | | |
| MANNEN FOLK- BOKFÖRD I SVERIGE | | | | | | | | | | | | | | |
| NORDEN | 32208 | 31253 | 139 | 523 | 274 | 478 | 11 | 18 | 69 | 95 | 18 | 69 | 64 | 40 |
| SVERIGE | 31536 | 30813 | 111 | 378 | 222 | 466 | 11 | 17 | 67 | 91 | 18 | 67 | 64 | 39 |
| DANMARK | 174 | 141 | 27 | 4 | 2 | 5 | - | - | 1 | 2 | - | - | - | 1 |
| FINLAND | 270 | 130 | - | 137 | 3 | 2 | - | - | 1 | 1 | - | - | - | - |
| NORGE | 211 | 159 | 1 | 3 | 47 | 5 | - | 1 | - | 1 | - | 2 | - | - |
| OVR EUROPA | 456 | 443 | 3 | 6 | 4 | 96 | 5 | - | 39 | 15 | 1 | 2 | 5 | - |
| GREKLAND | 38 | 37 | - | - | 1 | 5 | 5 | - | - | - | - | - | - | - |
| ITALIEN | 37 | 36 | - | 1 | - | 1 | - | - | - | - | - | - | - | - |
| FD JUGOSLAVIEN | 52 | 50 | 1 | 1 | - | 39 | - | - | 37 | - | - | - | - | - |
| POLEN | 15 | 14 | - | - | 1 | 13 | - | - | - | 13 | - | - | - | - |
| SPANIEN | 19 | 18 | - | - | 1 | 3 | - | - | - | 2 | - | 1 | - | - |
| STORBRI- TANNIEN | 125 | 122 | 1 | 1 | 1 | 1 | - | - | 1 | - | - | - | - | - |
| TYSKLAND | 66 | 65 | - | 1 | - | 7 | - | - | 1 | - | 1 | - | 3 | - |
| AFRIKA | 52 | 46 | 1 | 5 | - | 4 | - | - | - | - | - | - | 1 | 42 |
| NORDAMERIKA | 91 | 86 | - | 4 | 1 | 3 | - | - | - | - | - | 1 | - | - |
| USA | 63 | 60 | - | 2 | 1 | 1 | - | - | - | - | - | 1 | - | - |
| SYDAMERIKA | 60 | 52 | 1 | 7 | - | 4 | - | 1 | - | - | 1 | - | - | - |
| ARGENTINA | 3 | 3 | - | - | - | - | - | - | - | - | - | - | - | - |
| CHILE | 33 | 29 | 1 | 3 | - | 3 | - | 1 | - | - | 1 | - | - | - |
| URUGUAY | 11 | 10 | - | 1 | - | - | - | - | - | - | - | - | - | - |
| ASIEN | 201 | 189 | 1 | 8 | 2 | 10 | - | - | 1 | 1 | - | - | 2 | 4 |
| INDIEN | 4 | 4 | - | - | - | - | - | - | - | - | - | - | - | - |
| IRAN | 67 | 62 | 1 | 4 | - | 4 | - | - | - | 1 | - | - | 1 | - |
| TURKIET | 26 | 24 | - | 2 | - | 1 | - | - | - | - | - | - | 1 | - |
| OCEANIEN | 35 | 35 | - | - | - | - | - | - | - | - | - | - | - | - |
| FD SOVJETUNIONEN | 4 | 4 | - | - | - | - | - | - | - | - | - | - | - | - |
| OKÄNT/STATSLOSA | 29 | 29 | - | - | - | 3 | - | - | 1 | - | - | - | - | - |
| SUMMA | 33136 | 32137 | 145 | 553 | 281 | 598 | 16 | 19 | 110 | 111 | 20 | 72 | 72 | 86 |
| MANNEN EJ FOLKBOKFÖRD I SVERIGE | 1835 | 1737 | 11 | 62 | 22 | 181 | 3 | - | 95 | 34 | - | 1 | 2 | 58 |
| SAMTLIGA | 34971 | 33874 | 156 | 615 | 303 | 779 | 19 | 19 | 205 | 145 | 20 | 73 | 74 | 144 |

| NORD- AME- RIKA | D Å R A V USA | SYD- AME- RIKA | D Å R A V | | URU- GUAY | ASIEN D Å R A V | | | TUR- KIET | OCEA- NIEN | FD SOV- JET- UNI- ONEN | OKANT OCH STATS- LÖSA | SUMMA | KVINNAN EJ FOLK- BOKFORD I SVERIGE | SAMT- LIGA |
|-----------------------|---------------------|----------------------|----------------|-------|--------------|-----------------|------|-----|--------------|---------------|------------------------------------|--------------------------------|-------|--|---------------|
| | | | ARGEN- TINA | CHILE | | IN- DIEN | IRAN | | | | | | | | |
| 108 | 73 | 118 | 6 | 46 | 1 | 386 | 3 | 76 | 33 | 11 | 20 | 20 | 33389 | 2008 | 35397 |
| 105 | 73 | 115 | 6 | 45 | 1 | 376 | 2 | 76 | 33 | 11 | 19 | 19 | 32686 | 1939 | 34625 |
| - | - | - | - | - | - | 1 | 1 | - | - | - | - | - | 181 | 12 | 193 |
| 2 | - | 2 | - | - | - | 5 | - | - | - | - | 1 | 1 | 283 | 38 | 321 |
| 1 | - | 1 | - | 1 | - | 4 | - | - | - | - | - | - | 222 | 17 | 239 |
| 1 | 1 | 3 | - | 2 | - | 9 | - | - | 2 | - | 1 | 1 | 567 | 201 | 768 |
| - | - | 2 | - | 1 | - | - | - | - | - | - | - | - | 45 | 8 | 53 |
| - | - | - | - | - | - | 1 | - | - | - | - | - | 1 | 40 | 2 | 42 |
| - | - | - | - | - | - | 1 | - | - | 1 | - | - | - | 92 | 86 | 178 |
| - | - | - | - | - | - | - | - | - | - | - | - | - | 28 | 29 | 57 |
| - | - | - | - | - | - | 1 | - | - | - | - | - | - | 23 | 2 | 25 |
| - | - | - | - | - | - | 1 | - | - | - | - | - | - | 127 | 8 | 135 |
| - | - | 1 | - | 1 | - | 3 | - | - | - | - | - | - | 77 | 9 | 86 |
| - | - | - | - | - | - | 1 | - | - | - | - | 1 | - | 100 | 128 | 228 |
| 12 | - | 1 | - | 1 | - | - | - | - | - | - | - | - | 107 | 11 | 118 |
| - | - | - | - | - | - | - | - | - | - | - | - | - | 64 | 6 | 70 |
| 1 | - | 44 | - | 37 | - | - | - | - | - | - | - | - | 109 | 60 | 169 |
| - | - | - | - | - | - | - | - | - | - | - | - | - | 3 | 1 | 4 |
| - | - | 37 | - | 34 | - | - | - | - | - | - | - | - | 73 | 36 | 109 |
| - | - | 1 | - | 1 | - | - | - | - | - | - | - | - | 12 | - | 12 |
| - | - | 3 | - | 3 | - | 209 | 2 | 79 | 41 | - | 3 | 16 | 446 | 428 | 874 |
| - | - | - | - | - | - | 2 | 2 | - | - | - | - | - | 6 | 8 | 14 |
| - | - | 2 | - | 2 | - | 81 | - | 76 | - | - | 1 | - | 155 | 95 | 250 |
| - | - | - | - | - | - | 39 | - | 1 | 35 | - | - | 1 | 67 | 65 | 132 |
| - | - | - | - | - | - | - | - | - | - | - | - | - | 35 | 1 | 36 |
| - | - | - | - | - | - | - | - | - | - | - | - | - | 4 | 12 | 16 |
| - | - | - | - | - | - | 9 | - | - | - | - | - | 14 | 55 | 58 | 113 |
| 122 | 74 | 169 | 6 | 89 | 1 | 614 | 5 | 155 | 76 | 11 | 25 | 51 | 34812 | 2907 | 37719 |
| 8 | 2 | 58 | 1 | 44 | - | 173 | 3 | 36 | 70 | - | 10 | 38 | 2361 | - | 2361 |
| 130 | 76 | 227 | 7 | 133 | 1 | 787 | 8 | 191 | 146 | 11 | 35 | 89 | 37173 | 2907 | 40080 |

Tabell 5.6
Nyblivna gifta efter kön och födelse-land 1992
 Newly married by sex and country of birth 1992

| MANNENS FÖDELSE- LAND | KVINNAN FOLKBOKFÖRD I SVERIGE, EFTER FÖDELSELAND | | | | | | | | | | | | | |
|---------------------------------------|--|--------------|--------------|--------------|-------|------------------|---------------|--------------|-----------------------------|---------------|-------|--------------|-------------------------------|--------|
| | NORDEN | D Ä R A V | | | | OVRIGA EUROPA | D Ä R A V | | | | POLEN | SPA- NIEN | STOR- BRI- TAN- NIEN | AFRIKA |
| | | SVE- RIGE | DAN- MARK | FIN- LAND | NORGE | | GREK- LAND | ITA- LIEN | FD JUGO- SLA- VIEN | TYSK- LAND | | | | |
| MANNEN FOLK- BOKFÖRD I SVERIGE | | | | | | | | | | | | | | |
| NORDEN | 31176 | 29742 | 186 | 950 | 281 | 576 | 17 | 15 | 80 | 123 | 20 | 68 | 93 | 62 |
| SVERIGE | 30071 | 29006 | 150 | 683 | 220 | 556 | 16 | 14 | 77 | 118 | 19 | 64 | 91 | 60 |
| DANMARK | 208 | 167 | 32 | 9 | - | 4 | - | - | 1 | 2 | - | - | - | - |
| FINLAND | 681 | 414 | 3 | 252 | 11 | 9 | 1 | - | 1 | 2 | 1 | - | 2 | 1 |
| NORGE | 200 | 144 | 1 | 5 | 50 | 7 | - | 1 | 1 | 1 | - | 4 | - | 1 |
| OVR EUROPA | 674 | 637 | 6 | 22 | 9 | 231 | 8 | 4 | 64 | 60 | - | 3 | 14 | - |
| GREKLAND | 51 | 46 | - | 2 | 3 | 14 | 8 | 1 | - | 2 | - | - | 2 | - |
| ITALIEN | 41 | 36 | - | 4 | 1 | 4 | - | 1 | - | - | - | - | - | - |
| FD JUGOSLAVIEN | 102 | 97 | 1 | 3 | 1 | 72 | - | 1 | 57 | 4 | - | 1 | 1 | - |
| POLEN | 40 | 38 | - | 2 | - | 49 | - | - | 1 | 46 | - | - | - | - |
| SPANIEN | 24 | 24 | - | - | - | 2 | - | - | - | 2 | - | - | - | - |
| STORBRI- TANNIEN | 117 | 115 | 1 | - | 1 | 3 | - | - | 1 | - | - | 1 | - | - |
| TYSKLAND | 104 | 97 | 1 | 5 | 1 | 13 | - | - | 1 | 1 | - | - | 8 | - |
| AFRIKA | 78 | 63 | 1 | 13 | 1 | 9 | 1 | - | - | 2 | - | 1 | 1 | 67 |
| NORDAMERIKA | 95 | 88 | - | 5 | 1 | 4 | - | - | 1 | - | - | 1 | - | - |
| USA | 68 | 63 | - | 3 | 1 | 2 | - | - | 1 | - | - | 1 | - | - |
| SYDAMERIKA | 94 | 82 | 1 | 10 | - | 10 | - | 1 | 1 | 2 | 3 | - | - | - |
| ARGENTINA | 6 | 6 | - | - | - | 2 | - | - | 1 | - | 1 | - | - | - |
| CHILE | 41 | 36 | 1 | 4 | - | 6 | - | 1 | - | 2 | 2 | - | - | - |
| URUGUAY | 12 | 10 | - | 2 | - | - | - | - | - | - | - | - | - | - |
| ASIEN | 257 | 230 | 2 | 21 | 3 | 36 | 1 | - | 2 | 6 | - | 4 | 7 | 7 |
| INDIEN | 9 | 9 | - | - | - | - | - | - | - | - | - | - | - | - |
| IRAN | 92 | 81 | 1 | 10 | - | 11 | - | - | - | 3 | - | - | 1 | 3 |
| TURKIET | 25 | 21 | 1 | 2 | 1 | 6 | - | - | - | - | - | - | 5 | - |
| OCEANIEN | 39 | 39 | - | - | - | 2 | - | - | - | - | - | 1 | - | - |
| FD SOVJETUNIONEN | 10 | 9 | - | 1 | - | 3 | - | - | - | 1 | - | - | - | - |
| OKANT/STATSLOSA | - | - | - | - | - | - | - | - | - | - | - | - | - | - |
| SUMMA | 32423 | 30890 | 196 | 1022 | 295 | 871 | 27 | 20 | 148 | 194 | 23 | 78 | 115 | 136 |
| MANNEN EJ FOLKBOKFÖRD I SVERIGE | 1644 | 1514 | 9 | 101 | 17 | 246 | 1 | 3 | 82 | 79 | 1 | 5 | 5 | 80 |
| SAMTLIGA | 34067 | 32404 | 205 | 1123 | 312 | 1117 | 28 | 23 | 230 | 273 | 24 | 83 | 120 | 216 |

| NORD- AME- RIKA | D Ä R Ä R USA | SYD- AME- RIKA | D Ä R Ä R Ä R V | | URU- GUAY | ASIEN D Ä R Ä R Ä R V | | | | OCEA- NIEN | FD SOV- JET- UNI- ONEN | OKÄNT OCH STATS- LÖSA | SUMMA | KVINNAN EJ FOLK- BOKFORD I SVERIGE | SAMT- LIGA |
|-----------------------|---------------------|----------------------|-----------------|-------|--------------|-----------------------|------|--------------|-----|---------------|------------------------------------|--------------------------------|-------|--|---------------|
| | | | ARGEN- TINA | CHILE | | IN- DIEN | IRAN | TUR- KIET | | | | | | | |
| 116 | 73 | 143 | 11 | 51 | 9 | 349 | 16 | 38 | 10 | 16 | 22 | - | 32460 | 1338 | 33798 |
| 112 | 71 | 134 | 11 | 47 | 7 | 327 | 15 | 37 | 10 | 16 | 21 | - | 31297 | 1220 | 32517 |
| - | - | 1 | - | - | - | 3 | 1 | - | - | - | - | - | 216 | 19 | 235 |
| 2 | - | 6 | - | 3 | 1 | 13 | - | - | - | - | 1 | - | 713 | 81 | 794 |
| 2 | 2 | 2 | - | 1 | 1 | 6 | - | 1 | - | - | - | - | 218 | 16 | 234 |
| 4 | 1 | 14 | 2 | 6 | 1 | 16 | - | 2 | 1 | - | 5 | - | 944 | 422 | 1366 |
| 2 | - | 3 | - | 1 | - | 1 | - | - | - | - | - | - | 71 | 21 | 92 |
| 1 | 1 | 2 | - | 1 | - | 1 | - | - | - | - | 1 | - | 50 | 5 | 55 |
| - | - | - | - | - | - | - | - | - | - | - | - | - | 174 | 114 | 288 |
| - | - | 1 | - | - | 1 | 1 | - | - | - | - | - | - | 91 | 98 | 189 |
| - | - | 3 | 1 | 2 | - | 2 | - | 1 | - | - | - | - | 31 | 5 | 36 |
| - | - | 2 | 1 | - | - | 1 | - | - | - | - | - | - | 123 | 9 | 132 |
| - | - | 2 | - | 1 | - | 7 | - | - | 1 | - | - | - | 126 | 21 | 147 |
| - | - | 1 | - | - | - | 3 | - | - | - | - | 1 | - | 159 | 230 | 389 |
| 15 | 2 | 3 | - | 1 | 1 | - | - | - | - | - | - | - | 117 | 14 | 131 |
| 1 | 1 | - | - | - | - | - | - | - | - | - | - | - | 71 | 6 | 77 |
| 3 | 1 | 93 | 2 | 69 | 8 | 1 | - | - | - | - | - | - | 201 | 93 | 294 |
| 1 | - | 3 | 1 | 1 | 1 | - | - | - | - | - | - | - | 12 | 3 | 15 |
| - | - | 69 | - | 63 | 2 | 1 | - | - | - | - | - | - | 117 | 54 | 171 |
| - | - | 8 | - | 2 | 5 | - | - | - | - | - | - | - | 20 | 1 | 21 |
| 2 | 1 | 8 | - | 7 | - | 561 | 5 | 154 | 102 | - | 4 | - | 875 | 783 | 1658 |
| - | - | - | - | - | - | 4 | 3 | - | - | - | - | - | 13 | 20 | 33 |
| 1 | - | 4 | - | 3 | - | 161 | - | 148 | - | - | - | - | 272 | 145 | 417 |
| - | - | - | - | - | - | 102 | - | 1 | 79 | - | - | - | 133 | 101 | 234 |
| - | - | - | - | - | - | - | - | - | - | - | - | - | 41 | 2 | 43 |
| - | - | - | - | - | - | - | - | - | - | - | 2 | - | 15 | 25 | 40 |
| - | - | - | - | - | - | - | - | - | - | - | - | - | - | - | - |
| 140 | 78 | 262 | 15 | 134 | 19 | 930 | 21 | 194 | 113 | 16 | 34 | - | 34812 | 2907 | 37719 |
| 10 | 3 | 85 | 1 | 62 | 2 | 280 | 7 | 41 | 71 | - | 16 | - | 2361 | - | 2361 |
| 150 | 81 | 347 | 16 | 196 | 21 | 1210 | 28 | 235 | 184 | 16 | 50 | - | 37173 | 2907 | 40080 |

Tabell 5.7

Nyblivna gifta i första giftet efter kön och ålder på 1 000 ogifta 1961-1992

First marriages by sex and age per 1 000 single persons 1961-1992

| Vigselår | Ålder | | | | | | | |
|----------------|-------|-------|-------|-------|-------|-------|-------|------------------------|
| | 15-19 | 20-24 | 25-29 | 30-34 | 35-39 | 40-44 | 45-49 | Samtliga ¹⁾ |
| Män | | | | | | | | |
| 1961-1965 | 5,4 | 106,4 | 161,8 | 99,6 | 47,5 | 24,8 | 13,4 | 104,0 |
| 1966-1970 | 3,6 | 90,0 | 140,7 | 78,2 | 35,9 | 17,5 | 10,3 | 87,5 |
| 1971-1975 | 1,5 | 48,8 | 91,3 | 57,2 | 26,9 | 12,8 | 6,9 | 57,1 |
| 1976-1980 | 1,2 | 29,9 | 72,8 | 58,1 | 31,1 | 14,3 | 8,1 | 46,0 |
| 1981-1985 | 0,8 | 18,5 | 56,4 | 54,6 | 32,2 | 17,3 | 8,3 | 36,9 |
| 1986-1990 | 0,7 | 18,8 | 61,6 | 75,8 | 62,3 | 44,7 | 25,9 | 46,9 |
| 1988 | 0,6 | 17,9 | 55,0 | 58,8 | 38,8 | 22,3 | 11,5 | 37,3 |
| 1989 | 0,8 | 25,3 | 92,9 | 152,4 | 169,7 | 136,6 | 79,8 | 95,0 |
| 1990 | 0,7 | 18,0 | 54,0 | 54,6 | 32,1 | 18,2 | 10,7 | 34,7 |
| 1991 | 0,6 | 15,2 | 46,3 | 48,6 | 29,9 | 16,9 | 9,2 | 31,1 |
| 1992 | 0,6 | 13,8 | 46,4 | 49,4 | 31,1 | 17,3 | 10,8 | 31,2 |
| Kvinnor | | | | | | | | |
| 1961-1965 | 35,5 | 188,5 | 181,1 | 85,5 | 42,1 | 22,0 | 12,9 | 192,4 |
| 1966-1970 | 27,8 | 158,6 | 144,1 | 67,6 | 32,2 | 17,7 | 10,7 | 158,4 |
| 1971-1975 | 12,1 | 95,5 | 105,0 | 57,1 | 28,1 | 14,0 | 8,9 | 96,5 |
| 1976-1980 | 8,2 | 64,6 | 87,8 | 55,2 | 29,2 | 14,5 | 9,3 | 71,1 |
| 1981-1985 | 4,3 | 42,2 | 74,0 | 52,8 | 28,3 | 14,5 | 8,4 | 53,0 |
| 1986-1990 | 4,1 | 41,9 | 88,4 | 86,4 | 65,1 | 41,5 | 22,0 | 63,7 |
| 1988 | 3,9 | 38,8 | 74,6 | 58,9 | 33,6 | 18,0 | 9,4 | 51,6 |
| 1989 | 4,8 | 59,1 | 149,3 | 209,2 | 198,0 | 131,3 | 70,2 | 132,4 |
| 1990 | 4,1 | 39,1 | 73,2 | 51,2 | 28,2 | 15,2 | 7,9 | 47,5 |
| 1991 | 3,8 | 33,3 | 62,9 | 48,3 | 25,2 | 14,0 | 7,7 | 43,8 |
| 1992 | 3,4 | 31,0 | 63,3 | 49,1 | 26,9 | 14,5 | 7,4 | 43,3 |

1) Räknat på 1 000 ogifta män i åldern 20-49 år respektive ogifta kvinnor i åldern 20-44 år.

Tabell 5.8

Nyblivna gifta efter makarnas förutvarande civilstånd 1971-1992

Newly married by previous marital status of spouses 1971-1992

| År | Samtliga giftermål Antal | 0/00 1) | Makarnas förutvarande civilstånd | | | | | | | | |
|------|-----------------------------|---------|----------------------------------|------|--------------------------|-----------------------|------|--------------------------|-----------------------------|------|--------------------------|
| | | | Ogift man och kvinna | Änka | Från- skild kvinna | Änkling och kvinna | Änka | Från- skild kvinna | Frånskild man och kvinna | Änka | Från- skild kvinna |
| 1971 | 39 918 | 4,93 | 31 652 | 127 | 1 977 | 274 | 129 | 258 | 2 231 | 112 | 1 692 |
| 1972 | 38 636 | 4,76 | 29 877 | 126 | 2 107 | 257 | 117 | 321 | 2 327 | 92 | 1 776 |
| 1973 | 38 251 | 4,70 | 29 042 | 102 | 2 243 | 259 | 101 | 266 | 2 396 | 113 | 2 090 |
| 1974 | 44 864 | 5,50 | 33 212 | 150 | 2 878 | 254 | 132 | 355 | 3 200 | 123 | 2 807 |
| 1975 | 44 103 | 5,38 | 31 226 | 144 | 3 112 | 248 | 116 | 364 | 3 290 | 140 | 3 379 |
| 1976 | 44 790 | 5,45 | 31 496 | 141 | 3 273 | 212 | 139 | 324 | 3 311 | 161 | 3 645 |
| 1977 | 40 370 | 4,89 | 27 650 | 114 | 3 098 | 174 | 146 | 312 | 3 122 | 123 | 3 546 |
| 1978 | 37 844 | 4,57 | 25 609 | 111 | 2 972 | 196 | 127 | 285 | 3 027 | 125 | 3 577 |
| 1979 | 37 300 | 4,50 | 25 067 | 116 | 2 987 | 170 | 120 | 297 | 3 175 | 144 | 3 672 |
| 1980 | 37 569 | 4,52 | 25 533 | 128 | 3 032 | 176 | 105 | 273 | 2 961 | 133 | 3 746 |
| 1981 | 37 793 | 4,54 | 25 631 | 101 | 3 183 | 131 | 101 | 270 | 3 011 | 131 | 3 782 |
| 1982 | 37 051 | 4,45 | 25 083 | 100 | 3 058 | 112 | 101 | 252 | 3 037 | 135 | 3 916 |
| 1983 | 36 210 | 4,35 | 24 259 | 86 | 3 046 | 137 | 96 | 278 | 2 966 | 128 | 3 965 |
| 1984 | 36 849 | 4,42 | 24 665 | 86 | 2 962 | 110 | 119 | 278 | 3 081 | 129 | 4 075 |
| 1985 | 38 297 | 4,59 | 25 253 | 97 | 3 044 | 118 | 95 | 279 | 3 130 | 114 | 4 485 |
| 1986 | 38 906 | 4,65 | 25 736 | 81 | 3 112 | 106 | 99 | 285 | 3 105 | 142 | 4 351 |
| 1987 | 41 223 | 4,91 | 27 378 | 75 | 3 286 | 100 | 94 | 282 | 3 267 | 149 | 4 624 |
| 1988 | 44 229 | 5,24 | 29 450 | 94 | 3 371 | 128 | 85 | 294 | 3 388 | 126 | 5 018 |
| 1989 | 108 919 | 12,82 | 77 787 | 200 | 8 042 | 233 | 106 | 522 | 8 392 | 225 | 10 966 |
| 1990 | 40 477 | 4,73 | 27 666 | 93 | 2 778 | 101 | 92 | 213 | 2 919 | 106 | 3 881 |
| 1991 | 36 836 | 4,27 | 24 564 | 74 | 2 614 | 98 | 55 | 233 | 2 706 | 122 | 3 598 |
| 1992 | 37 173 | 4,29 | 25 351 | 69 | 2 617 | 91 | 64 | 225 | 2 697 | 97 | 3 601 |

1) Räknat på medelfolkmängden.

Tabell 5.9
Nyblivna gifta efter äktenskapets ordningsnummer 1971–1992
 Newly married by marriage order 1971-1992

| År | Samtliga giftermål | | Mannens äktenskap | | | | Hustruns äktenskap | | | |
|------|--------------------|---------|-------------------|--------|--------|--------------|--------------------|--------|--------|--------------|
| | Antal | 0/00 1) | Första | Andra | Tredje | Minst fjärde | Första | Andra | Tredje | Minst fjärde |
| 1971 | 39 918 | 4,93 | 34 891 | 4 391 | 470 | 67 | 35 468 | 3 958 | 429 | 63 |
| 1972 | 38 636 | 4,76 | 33 188 | 4 609 | 472 | 67 | 33 917 | 4 223 | 421 | 75 |
| 1973 | 38 251 | 4,70 | 32 362 | 4 972 | 458 | 64 | 33 117 | 4 595 | 475 | 64 |
| 1974 | 44 864 | 5,50 | 37 246 | 6 529 | 640 | 84 | 38 131 | 6 036 | 599 | 98 |
| 1975 | 44 103 | 5,38 | 35 713 | 7 223 | 738 | 110 | 36 465 | 6 813 | 730 | 95 |
| 1976 | 44 790 | 5,45 | 36 168 | 7 574 | 781 | 104 | 36 697 | 7 191 | 767 | 135 |
| 1977 | 40 370 | 4,89 | 32 171 | 7 238 | 798 | 112 | 32 558 | 6 919 | 768 | 125 |
| 1978 | 37 844 | 4,57 | 30 036 | 7 141 | 814 | 115 | 30 228 | 6 747 | 743 | 126 |
| 1979 | 37 300 | 4,50 | 29 405 | 7 379 | 773 | 144 | 29 582 | 6 818 | 775 | 125 |
| 1980 | 37 569 | 4,52 | 29 861 | 7 255 | 773 | 109 | 29 815 | 6 888 | 738 | 128 |
| 1981 | 37 793 | 4,54 | 30 063 | 7 221 | 829 | 142 | 29 869 | 6 926 | 823 | 175 |
| 1982 | 37 051 | 4,45 | 29 168 | 7 193 | 827 | 114 | 29 214 | 6 886 | 798 | 153 |
| 1983 | 36 210 | 4,35 | 28 343 | 7 180 | 832 | 180 | 28 334 | 6 876 | 842 | 158 |
| 1984 | 36 849 | 4,42 | 28 647 | 7 416 | 938 | 176 | 28 878 | 6 866 | 949 | 156 |
| 1985 | 38 297 | 4,59 | 29 410 | 7 812 | 958 | 178 | 29 767 | 7 330 | 1 013 | 187 |
| 1986 | 38 906 | 4,65 | 30 116 | 7 725 | 987 | 181 | 30 392 | 7 322 | 966 | 226 |
| 1987 | 41 223 | 4,91 | 32 136 | 8 102 | 1 140 | 184 | 32 209 | 7 702 | 1 054 | 258 |
| 1988 | 44 229 | 5,24 | 34 400 | 8 624 | 1 191 | 208 | 34 648 | 8 239 | 1 097 | 245 |
| 1989 | 108 919 | 12,82 | 87 748 | 18 979 | 2 250 | 356 | 88 236 | 18 251 | 2 041 | 391 |
| 1990 | 40 477 | 4,73 | 32 400 | 7 232 | 974 | 208 | 32 616 | 6 594 | 1 034 | 233 |
| 1991 | 36 836 | 4,27 | 29 090 | 6 697 | 1 040 | 206 | 29 357 | 6 261 | 1 001 | 217 |
| 1992 | 37 173 | 4,29 | 29 924 | 6 506 | 1 082 | 207 | 29 814 | 6 139 | 1 003 | 217 |

1) Räknat på medelfolkmängden.

Tabell 5.10
Medel-, median- och kvartilåldrar för nyblivna gifta 1930–1992
 Mean, median and quartile age at marriage 1930-1992

| Vigselår | Första gifte | | | | Omgifte | | | | Samtliga | | | |
|----------------|------------------|-------------------------|---------------|------------------------|------------------|-------------------------|---------------|------------------------|------------------|-------------------------|---------------|------------------------|
| | Medel- åldern | Nedre kvar- tilen | Media- nen | Övre kvar- tilen | Medel- åldern | Nedre kvar- tilen | Media- nen | Övre kvar- tilen | Medel- åldern | Nedre kvar- tilen | Media- nen | Övre kvar- tilen |
| Män | | | | | | | | | | | | |
| 1930 | 29,4 | 25,2 | 28,2 | 32,0 | 45,3 | 37,0 | 43,8 | 52,3 | 30,5 | 25,5 | 28,6 | 33,1 |
| 1940 | 29,2 | 25,0 | 28,0 | 31,9 | 43,9 | 35,8 | 42,4 | 51,1 | 30,3 | 25,3 | 28,4 | 33,1 |
| 1950 | 28,3 | 24,1 | 26,9 | 30,6 | 42,5 | 33,5 | 40,4 | 50,0 | 30,0 | 24,4 | 27,6 | 32,7 |
| 1960 | 27,3 | 23,2 | 25,7 | 28,5 | 42,2 | 33,4 | 40,3 | 49,2 | 29,1 | 23,5 | 26,4 | 31,7 |
| 1970 | 26,2 | 23,1 | 25,0 | 27,6 | 41,9 | 32,1 | 40,2 | 49,7 | 28,1 | 23,3 | 25,5 | 29,2 |
| 1980 | 29,0 | 25,4 | 28,2 | 31,6 | 42,1 | 34,8 | 39,9 | 48,4 | 31,8 | 26,2 | 29,6 | 34,7 |
| 1985 | 30,1 | 26,2 | 29,2 | 33,0 | 43,6 | 36,8 | 42,0 | 49,1 | 33,3 | 27,1 | 30,9 | 37,2 |
| 1986 | 30,4 | 26,3 | 29,5 | 33,4 | 44,3 | 37,4 | 42,9 | 50,0 | 33,6 | 27,3 | 31,2 | 37,7 |
| 1987 | 30,4 | 26,3 | 29,5 | 33,4 | 44,4 | 37,6 | 43,0 | 50,0 | 33,6 | 27,2 | 31,2 | 37,8 |
| 1988 | 30,6 | 26,3 | 29,6 | 33,7 | 44,6 | 38,2 | 43,7 | 50,1 | 33,8 | 27,2 | 31,4 | 38,3 |
| 1989 | 33,7 | 28,4 | 32,9 | 38,2 | 46,2 | 40,1 | 45,6 | 51,7 | 36,2 | 29,4 | 34,8 | 41,4 |
| 1990 | 30,2 | 26,0 | 29,0 | 33,1 | 44,6 | 37,7 | 43,9 | 49,9 | 33,1 | 26,7 | 30,7 | 37,2 |
| 1991 | 30,4 | 26,2 | 29,2 | 33,2 | 45,0 | 38,0 | 44,5 | 50,4 | 33,5 | 27,0 | 30,9 | 37,7 |
| 1992 | 30,7 | 26,6 | 29,4 | 33,6 | 45,5 | 38,5 | 45,1 | 51,2 | 33,8 | 27,2 | 31,0 | 37,8 |
| Kvinnor | | | | | | | | | | | | |
| 1930 | 26,4 | 22,4 | 25,2 | 29,0 | 38,6 | 31,4 | 36,8 | 44,3 | 26,8 | 22,5 | 25,4 | 29,4 |
| 1940 | 26,3 | 22,1 | 25,0 | 29,0 | 37,7 | 30,9 | 36,2 | 43,0 | 26,8 | 22,2 | 25,3 | 29,6 |
| 1950 | 25,6 | 21,3 | 23,9 | 27,8 | 36,6 | 29,4 | 34,8 | 42,4 | 26,6 | 21,6 | 24,6 | 29,3 |
| 1960 | 24,3 | 20,7 | 22,8 | 25,8 | 37,8 | 29,8 | 36,3 | 44,2 | 25,9 | 21,0 | 23,3 | 27,6 |
| 1970 | 24,0 | 21,1 | 23,0 | 25,4 | 37,3 | 28,2 | 34,5 | 44,9 | 25,5 | 21,4 | 23,5 | 26,5 |
| 1980 | 26,4 | 23,0 | 25,6 | 28,8 | 38,1 | 31,6 | 36,2 | 42,9 | 28,8 | 23,6 | 26,8 | 31,7 |
| 1985 | 27,5 | 23,7 | 26,6 | 30,0 | 39,8 | 33,2 | 38,9 | 44,9 | 30,2 | 24,5 | 28,1 | 33,7 |
| 1986 | 27,7 | 23,9 | 26,9 | 30,5 | 40,5 | 33,9 | 39,6 | 45,6 | 30,5 | 24,7 | 28,4 | 34,2 |
| 1987 | 27,7 | 23,9 | 26,9 | 30,5 | 40,7 | 34,0 | 40,0 | 45,8 | 30,6 | 24,7 | 28,4 | 34,2 |
| 1988 | 27,9 | 24,0 | 27,0 | 30,7 | 40,9 | 34,2 | 40,5 | 46,2 | 30,7 | 24,7 | 28,5 | 34,5 |
| 1989 | 31,0 | 25,9 | 30,1 | 35,1 | 42,6 | 36,4 | 42,6 | 48,2 | 33,2 | 26,8 | 31,8 | 38,1 |
| 1990 | 27,6 | 24,0 | 26,6 | 30,0 | 40,9 | 34,1 | 40,6 | 46,4 | 30,2 | 24,6 | 27,8 | 33,5 |
| 1991 | 27,8 | 24,2 | 26,8 | 30,2 | 41,1 | 34,3 | 40,9 | 47,1 | 30,5 | 24,8 | 28,0 | 33,9 |
| 1992 | 27,8 | 24,5 | 27,1 | 30,6 | 41,4 | 34,0 | 41,1 | 47,4 | 30,8 | 25,1 | 28,3 | 34,1 |

Tabell 5.11

Nyblivna änklingar, änkor och fränskilda efter kön och ålder 1992

Newly widowed and divorced by sex and age 1992

| ÅLDER | MÄN | | | KVINNOR | | | ÅLDER | MÄN | | | KVINNOR | | |
|---------------|------|--------|-------|---------|--------|-------|---------------|-------|--------|-------|---------|--------|-------|
| | ÄNKL | FRÄNSK | SUMMA | ÄNK | FRÄNSK | SUMMA | | ÄNKL | FRÄNSK | SUMMA | ÄNK | FRÄNSK | SUMMA |
| ETTÄRSKLASSER | | | | | | | ETTÄRSKLASSER | | | | | | |
| 15 | | | | | | | 75 | 394 | 12 | 406 | 974 | 10 | 984 |
| 16 | | | | | | | 76 | 382 | 21 | 403 | 950 | 6 | 956 |
| 17 | | | | | | | 77 | 410 | 7 | 417 | 992 | 4 | 996 |
| 18 | | 2 | 2 | | 12 | 12 | 78 | 426 | 10 | 436 | 938 | 8 | 946 |
| 19 | | 6 | 6 | | 44 | 44 | 79 | 439 | 8 | 447 | 833 | 7 | 840 |
| 20 | | 15 | 15 | 2 | 80 | 82 | 80 | 440 | 9 | 449 | 795 | 3 | 798 |
| 21 | | 46 | 46 | 1 | 155 | 156 | 81 | 432 | 2 | 434 | 736 | 3 | 739 |
| 22 | | 73 | 73 | 3 | 228 | 231 | 82 | 380 | 3 | 383 | 646 | 5 | 651 |
| 23 | | 140 | 140 | 6 | 327 | 333 | 83 | 404 | 5 | 409 | 592 | 1 | 593 |
| 24 | 6 | 172 | 178 | 3 | 413 | 416 | 84 | 323 | 3 | 326 | 462 | 1 | 463 |
| 25 | | 290 | 290 | 8 | 531 | 539 | 85 | 308 | 1 | 309 | 408 | | 408 |
| 26 | 5 | 358 | 363 | 14 | 598 | 612 | 86 | 264 | 2 | 266 | 300 | | 300 |
| 27 | 3 | 444 | 447 | 13 | 665 | 678 | 87 | 208 | 1 | 209 | 222 | 2 | 224 |
| 28 | 6 | 509 | 515 | 9 | 722 | 731 | 88 | 155 | 1 | 156 | 173 | | 173 |
| 29 | 7 | 560 | 567 | 9 | 727 | 736 | 89 | 122 | 1 | 123 | 117 | | 117 |
| 30 | 5 | 588 | 593 | 21 | 738 | 759 | 90 | 109 | | 109 | 81 | | 81 |
| 31 | 4 | 574 | 578 | 20 | 710 | 730 | 91 | 78 | | 78 | 59 | | 59 |
| 32 | 5 | 625 | 630 | 22 | 796 | 818 | 92 | 37 | | 37 | 38 | | 38 |
| 33 | 18 | 692 | 710 | 26 | 775 | 801 | 93 | 40 | | 40 | 18 | | 18 |
| 34 | 9 | 706 | 715 | 32 | 748 | 780 | 94 | 22 | | 22 | 12 | | 12 |
| 35 | 11 | 742 | 753 | 25 | 807 | 832 | 95 | 24 | | 24 | 8 | | 8 |
| 36 | 12 | 740 | 752 | 31 | 800 | 831 | 96 | 11 | | 11 | 7 | | 7 |
| 37 | 14 | 711 | 725 | 32 | 793 | 825 | 97 | 8 | | 8 | 1 | | 1 |
| 38 | 15 | 760 | 775 | 47 | 849 | 896 | 98 | 4 | | 4 | 1 | | 1 |
| 39 | 15 | 778 | 793 | 44 | 817 | 861 | 99 | 2 | | 2 | | | |
| 40 | 19 | 755 | 774 | 53 | 735 | 788 | 100 | | | | | | |
| 41 | 28 | 802 | 830 | 66 | 755 | 821 | 101 | | | | | | |
| 42 | 24 | 853 | 877 | 56 | 815 | 871 | 102 | | | | | | |
| 43 | 31 | 820 | 851 | 62 | 777 | 839 | 103 | | | | | | |
| 44 | 37 | 865 | 902 | 96 | 796 | 892 | 104 | | | | | | |
| 45 | 42 | 828 | 870 | 99 | 746 | 845 | | | | | | | |
| 46 | 42 | 840 | 882 | 113 | 712 | 825 | SUMMA | 10451 | 21504 | 31955 | 24115 | 21907 | 46022 |
| 47 | 56 | 779 | 835 | 114 | 620 | 734 | | | | | | | |
| 48 | 61 | 710 | 771 | 125 | 543 | 668 | | | | | | | |
| 49 | 62 | 605 | 667 | 153 | 467 | 620 | | | | | | | |
| 50 | 66 | 523 | 589 | 145 | 403 | 548 | FEMÄRSKLASSER | | | | | | |
| 51 | 58 | 477 | 535 | 163 | 315 | 478 | | | | | | | |
| 52 | 70 | 404 | 474 | 168 | 266 | 434 | | | | | | | |
| 53 | 77 | 330 | 407 | 197 | 220 | 417 | | | | | | | |
| 54 | 81 | 305 | 386 | 223 | 213 | 436 | | | | | | | |
| 55 | 83 | 291 | 374 | 232 | 169 | 401 | -14 | | | | | | |
| 56 | 91 | 230 | 321 | 233 | 143 | 376 | 15-19 | | 8 | 8 | | 56 | 56 |
| 57 | 90 | 200 | 290 | 266 | 116 | 382 | 20-24 | 6 | 446 | 452 | 15 | 1203 | 1218 |
| 58 | 102 | 167 | 269 | 312 | 102 | 414 | 25-29 | 21 | 2161 | 2182 | 53 | 3243 | 3296 |
| 59 | 97 | 132 | 229 | 373 | 83 | 456 | 30-34 | 41 | 3185 | 3226 | 121 | 3767 | 3888 |
| 60 | 106 | 125 | 231 | 405 | 71 | 476 | 35-39 | 67 | 3731 | 3798 | 179 | 4066 | 4245 |
| 61 | 121 | 122 | 243 | 459 | 67 | 526 | 40-44 | 139 | 4095 | 4234 | 333 | 3878 | 4211 |
| 62 | 142 | 117 | 259 | 498 | 70 | 568 | 45-49 | 263 | 3762 | 4025 | 604 | 3088 | 3692 |
| 63 | 169 | 91 | 260 | 497 | 46 | 543 | 50-54 | 352 | 2039 | 2391 | 896 | 1417 | 2313 |
| 64 | 170 | 71 | 241 | 575 | 49 | 624 | 55-59 | 463 | 1020 | 1483 | 1416 | 613 | 2029 |
| 65 | 197 | 57 | 254 | 598 | 44 | 642 | 60-64 | 708 | 526 | 1234 | 2434 | 303 | 2737 |
| 66 | 221 | 71 | 292 | 697 | 42 | 739 | 65-69 | 1233 | 310 | 1543 | 3777 | 159 | 3936 |
| 67 | 269 | 71 | 340 | 748 | 25 | 773 | 70-74 | 1736 | 135 | 1871 | 4924 | 64 | 4988 |
| 68 | 258 | 56 | 314 | 845 | 23 | 868 | 75-79 | 2051 | 58 | 2109 | 4687 | 35 | 4722 |
| 69 | 288 | 55 | 343 | 889 | 25 | 914 | 80-84 | 1979 | 22 | 2001 | 3231 | 13 | 3244 |
| 70 | 326 | 42 | 368 | 969 | 24 | 993 | 85-89 | 1057 | 6 | 1063 | 1220 | 2 | 1222 |
| 71 | 376 | 30 | 406 | 1039 | 17 | 1056 | 90-94 | 286 | | 286 | 208 | | 208 |
| 72 | 383 | 26 | 409 | 994 | 7 | 1001 | 95- | 49 | | 49 | 17 | | 17 |
| 73 | 325 | 20 | 345 | 981 | 9 | 990 | | | | | | | |
| 74 | 326 | 17 | 343 | 941 | 7 | 948 | SUMMA | 10451 | 21504 | 31955 | 24115 | 21907 | 46022 |

Tabell 5.12

Nyblivna änklingar, änkor och fränskilda efter kön och vigselår 1992

Newly widowed and divorced by sex and year of marriage 1992

| VIGSEL- ÅR | MÄN | | | KVINNOR | | | VIGSEL- ÅR | MÄN | | | KVINNOR | | |
|--------------------|------------|-------------|-------|---------|-------------|-------|--------------------|------------|-------------|-------|---------|-------------|-------|
| | ÄNK- KL | FRÄN- SK | SUMMA | ÄNK | FRÄN- SK | SUMMA | | ÄNK- KL | FRÄN- SK | SUMMA | ÄNK | FRÄN- SK | SUMMA |
| ETTÅRS- KLASSER | | | | | | | ETTÅRS- KLASSER | | | | | | |
| 1992 | 16 | 83 | 99 | 50 | 87 | 137 | 1937 | 346 | 1 | 347 | 698 | 1 | 699 |
| 1991 | 27 | 720 | 747 | 60 | 756 | 816 | 1936 | 280 | 3 | 283 | 673 | 3 | 676 |
| 1990 | 26 | 1268 | 1294 | 67 | 1323 | 1390 | 1935 | 287 | 1 | 288 | 628 | 1 | 629 |
| 1989 | 94 | 2866 | 2960 | 173 | 2906 | 3079 | 1934 | 266 | | 266 | 459 | | 459 |
| 1988 | 28 | 1570 | 1598 | 67 | 1590 | 1657 | 1933 | 205 | | 205 | 379 | | 379 |
| 1987 | 31 | 1296 | 1327 | 74 | 1331 | 1405 | 1932 | 179 | 1 | 180 | 316 | 1 | 317 |
| 1986 | 43 | 1003 | 1046 | 86 | 1027 | 1113 | 1931 | 129 | | 129 | 267 | | 267 |
| 1985 | 23 | 909 | 932 | 63 | 922 | 985 | 1930 | 135 | | 135 | 245 | | 245 |
| 1984 | 26 | 772 | 798 | 63 | 785 | 848 | 1929 | 78 | | 78 | 207 | | 207 |
| 1983 | 30 | 728 | 758 | 52 | 743 | 795 | 1928 | 63 | | 63 | 115 | | 115 |
| 1982 | 30 | 662 | 692 | 76 | 677 | 753 | 1927 | 61 | | 61 | 95 | | 95 |
| 1981 | 27 | 646 | 673 | 68 | 660 | 728 | 1926 | 39 | | 39 | 57 | | 57 |
| 1980 | 40 | 607 | 647 | 96 | 615 | 711 | 1925 | 30 | | 30 | 44 | | 44 |
| 1979 | 36 | 558 | 594 | 77 | 572 | 649 | 1924 | 18 | | 18 | 31 | | 31 |
| 1978 | 35 | 527 | 562 | 70 | 527 | 597 | 1923 | 9 | | 9 | 24 | | 24 |
| 1977 | 37 | 486 | 523 | 59 | 491 | 550 | 1922 | 6 | | 6 | 11 | | 11 |
| 1976 | 41 | 573 | 614 | 83 | 578 | 661 | 1921 | 4 | | 4 | 10 | | 10 |
| 1975 | 42 | 560 | 602 | 94 | 573 | 667 | 1920 | 4 | | 4 | 6 | | 6 |
| 1974 | 52 | 518 | 570 | 93 | 530 | 623 | 1919 | 1 | | 1 | 3 | | 3 |
| 1973 | 42 | 450 | 492 | 75 | 452 | 527 | 1918 | 3 | | 3 | 1 | | 1 |
| 1972 | 38 | 397 | 435 | 90 | 404 | 494 | 1917 | 2 | | 2 | | | |
| 1971 | 36 | 394 | 430 | 87 | 402 | 489 | 1916 | | | | 1 | | 1 |
| 1970 | 52 | 406 | 458 | 108 | 409 | 517 | 1915 | | | | | | |
| 1969 | 62 | 448 | 510 | 124 | 445 | 569 | 1914 | | | | | | |
| 1968 | 71 | 405 | 476 | 121 | 407 | 528 | 1913 | | | | | | |
| 1967 | 98 | 368 | 466 | 179 | 376 | 555 | 1912 | | | | | | |
| 1966 | 100 | 342 | 442 | 186 | 346 | 532 | 1911 | | | | | | |
| 1965 | 106 | 344 | 450 | 204 | 348 | 552 | OKÄNT | 4 | 25 | 29 | 4 | 36 | 40 |
| 1964 | 103 | 235 | 338 | 229 | 238 | 467 | SUMMA | 10451 | 21504 | 31955 | 24115 | 21907 | 46022 |
| 1963 | 102 | 216 | 318 | 239 | 219 | 458 | | | | | | | |
| 1962 | 112 | 182 | 294 | 234 | 181 | 415 | | | | | | | |
| 1961 | 138 | 162 | 300 | 267 | 166 | 433 | | | | | | | |
| 1960 | 125 | 113 | 238 | 311 | 114 | 425 | FEMÅRS- KLASSER | | | | | | |
| 1959 | 138 | 94 | 232 | 321 | 95 | 416 | | | | | | | |
| 1958 | 185 | 96 | 281 | 353 | 96 | 449 | | | | | | | |
| 1957 | 165 | 76 | 241 | 426 | 77 | 503 | 1992-1988 | 191 | 6507 | 6698 | 417 | 6662 | 7079 |
| 1956 | 180 | 63 | 243 | 413 | 63 | 476 | 1987-1983 | 153 | 4708 | 4861 | 338 | 4808 | 5146 |
| 1955 | 215 | 54 | 269 | 501 | 52 | 553 | 1982-1978 | 168 | 3000 | 3168 | 387 | 3051 | 3438 |
| 1954 | 197 | 44 | 241 | 509 | 44 | 553 | 1977-1973 | 214 | 2587 | 2801 | 404 | 2624 | 3028 |
| 1953 | 236 | 47 | 283 | 532 | 47 | 579 | 1972-1968 | 259 | 2050 | 2309 | 530 | 2067 | 2597 |
| 1952 | 248 | 35 | 283 | 610 | 35 | 645 | 1967-1963 | 509 | 1505 | 2014 | 1037 | 1527 | 2564 |
| 1951 | 241 | 20 | 261 | 631 | 20 | 651 | 1962-1958 | 698 | 647 | 1345 | 1486 | 652 | 2138 |
| 1950 | 274 | 22 | 296 | 690 | 22 | 712 | 1957-1953 | 993 | 284 | 1277 | 2381 | 283 | 2664 |
| 1949 | 287 | 14 | 301 | 791 | 13 | 804 | 1952-1948 | 1339 | 111 | 1450 | 3519 | 111 | 3630 |
| 1948 | 289 | 20 | 309 | 797 | 21 | 818 | 1947-1943 | 1883 | 54 | 1937 | 4744 | 56 | 4800 |
| 1947 | 304 | 15 | 319 | 915 | 17 | 932 | 1942-1938 | 1895 | 20 | 1915 | 4598 | 24 | 4622 |
| 1946 | 376 | 14 | 390 | 925 | 15 | 940 | 1937-1933 | 1384 | 5 | 1389 | 2837 | 5 | 2842 |
| 1945 | 406 | 13 | 419 | 954 | 13 | 967 | 1932-1928 | 584 | 1 | 585 | 1150 | 1 | 1151 |
| 1944 | 428 | 9 | 437 | 966 | 8 | 974 | 1927-1923 | 157 | | 157 | 251 | | 251 |
| 1943 | 369 | 3 | 372 | 984 | 3 | 987 | 1922-1918 | 18 | | 18 | 31 | | 31 |
| 1942 | 400 | 7 | 407 | 1011 | 9 | 1020 | 1917- OKÄNT | 2 | | 2 | 1 | | 1 |
| 1941 | 369 | 4 | 373 | 876 | 5 | 881 | | 4 | 25 | 29 | 4 | 36 | 40 |
| 1940 | 386 | 4 | 390 | 912 | 5 | 917 | SUMMA | 10451 | 21504 | 31955 | 24115 | 21907 | 46022 |
| 1939 | 379 | 2 | 381 | 956 | 2 | 958 | | | | | | | |
| 1938 | 361 | 3 | 364 | 843 | 3 | 846 | | | | | | | |

Tabell 5.13

Nyblivna frånskilda efter kön, ålder och äktenskapets varaktighet 1992

Newly divorced by sex, age and duration of marriage 1992

| KÖN | ÄKTESKAPETS VARAKTIGHET | | | | | | | | | | | | | | SAMT- LIGA |
|----------------|-------------------------|-------------|-------------|-------------|-------------|-------------|------------|------------|------------|------------|-------------|-------------|-------------|-----------|---------------|
| | ÅLDER | 0 | 1 | 2 | 3 | 4 | 5 | 6 | 7 | 8 | 9 | 10-14 | 15-19 | 20- OKÄNT | |
| MÄN | | | | | | | | | | | | | | | |
| -19 | 4 | 2 | 2 | | | | | | | | | | | | 8 |
| 20-24 | 47 | 119 | 138 | 89 | 37 | 10 | 3 | | 1 | | | | | | 2 446 |
| 25-29 | 82 | 300 | 652 | 423 | 300 | 177 | 103 | 58 | 39 | 13 | 12 | | | | 2 2161 |
| 30-34 | 60 | 222 | 607 | 423 | 376 | 342 | 278 | 229 | 186 | 160 | 284 | 13 | | | 5 3185 |
| 35-39 | 28 | 149 | 463 | 292 | 276 | 253 | 228 | 247 | 226 | 243 | 965 | 347 | 10 | | 4 3731 |
| 40-44 | 40 | 111 | 369 | 184 | 185 | 152 | 144 | 138 | 149 | 141 | 879 | 1141 | 457 | | 5 4095 |
| 45-49 | 26 | 84 | 213 | 140 | 131 | 103 | 119 | 103 | 66 | 80 | 427 | 666 | 1600 | | 4 3762 |
| 50-54 | 23 | 49 | 112 | 63 | 63 | 50 | 44 | 35 | 33 | 27 | 176 | 218 | 1144 | | 2 2039 |
| 55-59 | 11 | 18 | 58 | 38 | 22 | 20 | 24 | 17 | 18 | 19 | 84 | 77 | 614 | | 1020 |
| 60-64 | 3 | 14 | 25 | 15 | 11 | 17 | 9 | 9 | 8 | 10 | 43 | 37 | 324 | | 1 526 |
| 65-69 | 5 | 8 | 13 | 10 | 6 | 10 | 2 | 5 | 6 | 4 | 28 | 22 | 191 | | 310 |
| 70-74 | 4 | 2 | 6 | 1 | 5 | 2 | 4 | 4 | 3 | 6 | 11 | 11 | 76 | | 135 |
| 75- | 2 | 2 | 3 | 4 | 2 | 3 | | | 2 | 1 | 2 | 3 | 62 | | 86 |
| SUMMA | 335 | 1080 | 2661 | 1682 | 1414 | 1139 | 958 | 845 | 737 | 704 | 2911 | 2535 | 4478 | 25 | 21504 |
| KVINNOR | | | | | | | | | | | | | | | |
| -19 | 18 | 28 | 6 | 1 | 1 | 1 | 1 | | | | | | | | 56 |
| 20-24 | 86 | 265 | 388 | 224 | 128 | 62 | 21 | 8 | 9 | 4 | 3 | | | | 5 1203 |
| 25-29 | 83 | 325 | 798 | 568 | 445 | 349 | 233 | 169 | 122 | 68 | 72 | 2 | | | 9 3243 |
| 30-34 | 45 | 171 | 566 | 390 | 372 | 330 | 329 | 282 | 247 | 244 | 708 | 74 | 2 | | 7 3767 |
| 35-39 | 28 | 126 | 426 | 213 | 237 | 183 | 174 | 198 | 201 | 218 | 1162 | 823 | 67 | 10 | 4066 |
| 40-44 | 32 | 105 | 265 | 134 | 135 | 121 | 123 | 102 | 87 | 101 | 596 | 1064 | 1010 | | 3 3878 |
| 45-49 | 30 | 71 | 162 | 95 | 81 | 64 | 54 | 57 | 47 | 48 | 256 | 412 | 1711 | | 3088 |
| 50-54 | 12 | 22 | 73 | 40 | 32 | 25 | 24 | 24 | 19 | 19 | 77 | 127 | 922 | | 1 1417 |
| 55-59 | 9 | 12 | 33 | 17 | 10 | 21 | 19 | 8 | 10 | 11 | 43 | 38 | 381 | | 1 613 |
| 60-64 | 2 | 3 | 6 | 4 | 3 | 4 | 1 | 3 | 9 | 4 | 21 | 17 | 226 | | 303 |
| 65-69 | 3 | 3 | 3 | 1 | 1 | 2 | 1 | 3 | 1 | 1 | 13 | 11 | 116 | | 159 |
| 70-74 | 1 | | | 2 | | 3 | 1 | 1 | | | 4 | 3 | 49 | | 64 |
| 75- | | 2 | | | 1 | 2 | | | | | 2 | 2 | 41 | | 50 |
| SUMMA | 349 | 1133 | 2726 | 1689 | 1446 | 1167 | 981 | 855 | 752 | 718 | 2957 | 2573 | 4525 | 36 | 21907 |

Tabell 5.14

Nyblivna frånskilda efter kön och makarnas ålder 1992

Newly divorced by sex and age of spouses 1992

| MANNENS ÅLDER | KVINNAN FOLKBOKFÖRD I SVERIGE, EFTER ÅLDER | | | | | | | | | | | | | | KVINNAN EJ FOLK- BOKF. I SVERIGE | SAMTLIGA | |
|--|--|-------------|-------------|-------------|-------------|-------------|-------------|-------------|------------|------------|------------|-----------|-----------|--------------|---|--------------|------|
| | -19 | 20- 24 | 25- 29 | 30- 34 | 35- 39 | 40- 44 | 45- 49 | 50- 54 | 55- 59 | 60- 64 | 65- 69 | 70- 74 | 75- | SUMMA | | | |
| MANNEN FOLKBOKFÖRD I SVERIGE | | | | | | | | | | | | | | | | | |
| -19 | 1 | 4 | | 1 | | | 1 | | | | | | | | 7 | 1 | 8 |
| 20-24 | 20 | 238 | 132 | 21 | 7 | 3 | 1 | | | | | | | | 422 | 24 | 446 |
| 25-29 | 21 | 535 | 1101 | 300 | 82 | 23 | 13 | 3 | 1 | | | | | | 2079 | 82 | 2161 |
| 30-34 | 1 | 195 | 1188 | 1243 | 351 | 80 | 36 | 3 | 2 | | | | | | 3100 | 85 | 3185 |
| 35-39 | 1 | 77 | 384 | 1319 | 1431 | 318 | 83 | 19 | 8 | | | 1 | | | 3640 | 91 | 3731 |
| 40-44 | 3 | 22 | 142 | 480 | 1397 | 1579 | 329 | 52 | 7 | | | | | | 4011 | 84 | 4095 |
| 45-49 | | 9 | 56 | 165 | 476 | 1299 | 1421 | 216 | 45 | 6 | 2 | | | 1 | 3696 | 66 | 3762 |
| 50-54 | | 6 | 18 | 54 | 119 | 312 | 836 | 550 | 99 | 9 | 2 | | | | 2005 | 34 | 2039 |
| 55-59 | | 2 | 10 | 19 | 29 | 89 | 208 | 371 | 217 | 40 | 14 | 3 | | | 1002 | 18 | 1020 |
| 60-64 | | | 3 | 3 | 10 | 32 | 49 | 107 | 158 | 112 | 24 | 7 | 2 | | 507 | 19 | 526 |
| 65-69 | | | | 2 | 1 | 6 | 11 | 19 | 46 | 85 | 57 | 14 | 7 | | 296 | 14 | 310 |
| 70-74 | | | | | 3 | 2 | 4 | 7 | 12 | 30 | 32 | 22 | 9 | | 133 | 2 | 135 |
| 75- | | | | | | | 1 | 1 | 5 | 1 | 12 | 22 | 16 | 24 | 82 | 4 | 86 |
| SUMMA | 47 | 1088 | 3036 | 3609 | 3910 | 3751 | 3004 | 1384 | 598 | 294 | 154 | 62 | 43 | 20980 | 524 | 21504 | |
| MANNEN EJ FOLKBOKFÖRD I SVERIGE | 9 | 115 | 207 | 158 | 156 | 127 | 84 | 33 | 15 | 9 | 5 | 2 | 7 | 927 | | 927 | |
| SAMTLIGA | 56 | 1203 | 3243 | 3767 | 4066 | 3878 | 3088 | 1417 | 613 | 303 | 159 | 64 | 50 | 21907 | 524 | 22431 | |

Tabell 5.15
Nyblivna fränskilda efter kön och medborgarskap 1992
 Newly divorced by sex and citizenship 1992

| MANNENS MEDBORGAR- SKAPSLAND | KVINNAN FOLKBOKFÖRD I SVERIGE, EFTER MEDBORGARSKAPSLAND | | | | | | | | | | | | | |
|---------------------------------------|---|--------------|---------------|--------------|-------|-----------------------------|-----------|----|-----|-------|--------------|-------------------------------|---------------|--------|
| | NORDEN | D Ä R A V | | | NORGE | OVRIGA EUROPA | D Ä R A V | | | POLEN | SPA- NIEN | STOR- BRI- TAN- NIEN | TYSK- LAND | AFRIKA |
| SVE- RIGE | DAN- MARK | FIN- LAND | GREK- LAND | ITA- LIEN | | FD JUGO- SLA- VIEN | | | | | | | | |
| MANNEN FOLK- BOKFÖRD I SVERIGE | | | | | | | | | | | | | | |
| NORDEN | 17978 | 17413 | 75 | 356 | 115 | 473 | 8 | 7 | 76 | 207 | 7 | 32 | 30 | 97 |
| SVERIGE | 17513 | 17170 | 58 | 189 | 89 | 461 | 8 | 7 | 76 | 197 | 7 | 32 | 29 | 92 |
| DANMARK | 84 | 66 | 17 | 1 | - | 3 | - | - | - | 3 | - | - | - | 3 |
| FINLAND | 278 | 113 | - | 164 | 1 | 5 | - | - | - | 4 | - | - | - | 1 |
| NORGE | 91 | 63 | - | 2 | 25 | 4 | - | - | - | 3 | - | - | 1 | 1 |
| OVR EUROPA | 415 | 404 | 4 | 7 | - | 272 | 3 | 4 | 150 | 51 | 1 | 1 | 4 | 1 |
| GREKLAND | 22 | 22 | - | - | - | 3 | 3 | - | - | - | - | - | - | - |
| ITALIEN | 32 | 32 | - | - | - | 2 | - | 2 | - | - | - | - | - | - |
| FD JUGOSLAVIEN | 116 | 112 | 3 | 1 | - | 158 | - | - | 150 | 4 | - | 1 | - | - |
| POLEN | 35 | 34 | 1 | - | - | 49 | - | - | - | 47 | - | - | - | - |
| SPANIEN | 14 | 13 | - | 1 | - | 2 | - | 1 | - | - | 1 | - | - | - |
| STORBRI- TANNIEN | 73 | 71 | - | 2 | - | 1 | - | - | - | - | - | - | - | - |
| TYSKLAND | 31 | 30 | - | 1 | - | 4 | - | - | - | - | - | - | 4 | 1 |
| AFRIKA | 187 | 170 | 1 | 11 | 5 | 2 | - | - | - | 1 | - | - | - | 100 |
| NORDAMERIKA | 72 | 69 | - | 2 | 1 | 2 | - | - | - | - | - | - | 1 | - |
| USA | 52 | 50 | - | 1 | 1 | 1 | - | - | - | - | - | - | 1 | - |
| SYDAMERIKA | 59 | 56 | - | 2 | 1 | 5 | - | 1 | - | 1 | 1 | - | - | - |
| ARGENTINA | 2 | 2 | - | - | - | - | - | - | - | - | - | - | - | - |
| CHILE | 32 | 30 | - | 1 | 1 | 4 | - | 1 | - | - | 1 | - | - | - |
| URUGUAY | 5 | 5 | - | - | - | - | - | - | - | - | - | - | - | - |
| ASIEN | 189 | 172 | 1 | 10 | 5 | 26 | 1 | - | 1 | 16 | - | 1 | - | 1 |
| INDIEN | 10 | 8 | - | - | 2 | 1 | - | - | - | 1 | - | - | - | - |
| IRAN | 37 | 35 | - | 1 | 1 | 3 | - | - | - | 2 | - | - | - | - |
| TURKIET | 55 | 47 | - | 6 | 1 | 1 | 1 | - | - | - | - | - | - | - |
| OCEANIEN | 9 | 8 | - | 1 | - | 1 | - | - | 1 | - | - | - | - | - |
| FD SOVJETUNIONEN | 5 | 4 | - | 1 | - | 1 | - | - | - | - | - | - | 1 | - |
| OKANT/STATSLOSA | 8 | 8 | - | - | - | 9 | - | - | - | 3 | - | - | - | - |
| SUMMA | 18922 | 18304 | 81 | 390 | 127 | 791 | 12 | 12 | 228 | 279 | 9 | 34 | 36 | 199 |
| MANNEN EJ FOLKBOKFÖRD I SVERIGE | 697 | 608 | 11 | 43 | 34 | 66 | 2 | - | 14 | 12 | 1 | 4 | 5 | 27 |
| SAMTLIGA | 19619 | 18912 | 92 | 433 | 161 | 857 | 14 | 12 | 242 | 291 | 10 | 38 | 41 | 226 |

| NORD- AME- RIKA | D Ä R A V USA | SYD- AME- RIKA | D Ä R A V | | | ASIEN D Ä R A V | | | | OCEA- NIEN | FD SOV- JET- UNI- ONEN | OKÄNT OCH STATS- LÖSA | SUMMA | KVINNAN EJ FOLK- BOKFORD I SVERIGE | SAMT- LIGA |
|-----------------------|---------------------|----------------------|----------------|-------|--------------|-----------------|------|--------------|-----|---------------|------------------------------------|--------------------------------|-------|--|---------------|
| | | | ARGEN- TINA | CHILE | URU- GUAY | IN- DIEN | IRAN | TUR- KIET | | | | | | | |
| 43 | 34 | 84 | 1 | 49 | 2 | 227 | 13 | 48 | 33 | 1 | 29 | 5 | 18937 | 349 | 19286 |
| 42 | 33 | 84 | 1 | 49 | 2 | 224 | 13 | 47 | 33 | 1 | 28 | 5 | 18450 | 284 | 18734 |
| - | - | - | - | - | - | - | - | - | - | - | - | - | 90 | 9 | 99 |
| - | - | - | - | - | - | - | - | - | - | - | 1 | - | 285 | 31 | 316 |
| 1 | 1 | - | - | - | - | 3 | - | 1 | - | - | - | - | 100 | 23 | 123 |
| 4 | 4 | 5 | - | 5 | - | 5 | - | - | 1 | - | 1 | 8 | 711 | 55 | 766 |
| - | - | - | - | - | - | - | - | - | - | - | - | - | 25 | 1 | 26 |
| - | - | - | - | - | - | - | - | - | - | - | - | - | 34 | - | 34 |
| - | - | 3 | - | 3 | - | 1 | - | - | 1 | - | - | - | 278 | 12 | 290 |
| - | - | - | - | - | - | - | - | - | - | - | - | - | 84 | 9 | 93 |
| - | - | 2 | - | 2 | - | 1 | - | - | - | - | - | - | 19 | 2 | 21 |
| 3 | 3 | - | - | - | - | 3 | - | - | - | - | - | - | 80 | 11 | 91 |
| - | - | - | - | - | - | - | - | - | - | - | - | - | 36 | 5 | 41 |
| - | - | 3 | - | 3 | - | - | - | - | - | - | 2 | - | 294 | 26 | 320 |
| 9 | 3 | 3 | - | 2 | - | - | - | - | - | - | 1 | - | 87 | 6 | 93 |
| 3 | 3 | - | - | - | - | - | - | - | - | - | - | - | 56 | 4 | 60 |
| 2 | - | 200 | 4 | 177 | 2 | 1 | - | - | 1 | - | 1 | - | 268 | 32 | 300 |
| - | - | 3 | 3 | - | - | - | - | - | - | - | - | - | 5 | - | 5 |
| 1 | - | 179 | 1 | 175 | - | 1 | - | - | 1 | - | - | - | 217 | 23 | 240 |
| - | - | 2 | - | - | 2 | - | - | - | - | - | - | - | 7 | - | 7 |
| - | - | 1 | - | 1 | - | 395 | - | 235 | 81 | - | 5 | 4 | 621 | 47 | 668 |
| - | - | - | - | - | - | 2 | - | - | - | - | - | - | 13 | - | 13 |
| - | - | - | - | - | - | 231 | - | 231 | - | - | 3 | - | 274 | 10 | 284 |
| - | - | - | - | - | - | 83 | - | 2 | 81 | - | - | 1 | 140 | 6 | 146 |
| - | - | - | - | - | - | - | - | - | - | - | - | - | 10 | 1 | 11 |
| - | - | - | - | - | - | - | - | - | - | - | 10 | 1 | 17 | 1 | 18 |
| - | - | - | - | - | - | 3 | - | 1 | 1 | - | - | 15 | 35 | 7 | 42 |
| 58 | 41 | 296 | 5 | 237 | 4 | 631 | 13 | 284 | 117 | 1 | 49 | 33 | 20980 | 524 | 21504 |
| 7 | 4 | 41 | 1 | 29 | - | 72 | 1 | 36 | 11 | 3 | 8 | 6 | 927 | - | 927 |
| 65 | 45 | 337 | 6 | 266 | 4 | 703 | 14 | 320 | 128 | 4 | 57 | 39 | 21907 | 524 | 22431 |

Tabell 5.16

Nyblivna fränskilda efter kön och födelseland 1992

Newly divorced by sex and country of birth 1992

| MÄNNENS FÖDELSE- LAND | KVINNAN FOLKBOKFÖRD I SVERIGE, EFTER FÖDELSELAND | | | | | | | | | | | | | |
|---------------------------------------|--|--------------|--------------|--------------|-------|------------------|---------------|--------------|-----------------------------|-------|--------------|-------------------------------|---------------|--------|
| | NORDEN | D Å R A V | | | NORGE | OVRIGA EUROPA | D Å R A V | | | POLEN | SPA- NIEN | STOR- BRI- TAN- NIEN | TYSK- LAND | AFRIKA |
| | | SVE- RIGE | DAN- MARK | FIN- LAND | | | GREK- LAND | ITA- LIEN | FD JUGO- SLA- VIEN | | | | | |
| MANNEN FOLK- BOKFÖRD I SVERIGE | | | | | | | | | | | | | | |
| NORDEN | 16653 | 15510 | 136 | 823 | 167 | 526 | 12 | 11 | 60 | 198 | 13 | 32 | 85 | 51 |
| SVERIGE | 15680 | 14984 | 104 | 447 | 141 | 497 | 12 | 10 | 59 | 178 | 11 | 32 | 84 | 48 |
| DANMARK | 131 | 99 | 30 | 1 | 1 | 9 | - | - | - | 7 | 1 | - | - | 1 |
| FINLAND | 720 | 348 | 1 | 369 | 2 | 14 | - | 1 | 1 | 8 | - | - | 1 | 2 |
| NORGE | 106 | 76 | 1 | 6 | 22 | 6 | - | - | - | 5 | 1 | - | - | - |
| OVR EUROPA | 593 | 559 | 10 | 21 | 3 | 682 | 26 | 4 | 230 | 204 | 1 | 2 | 18 | 4 |
| GREKLAND | 45 | 45 | - | - | - | 25 | 22 | - | - | 2 | - | - | 1 | - |
| ITALIEN | 37 | 37 | - | - | - | 3 | - | 2 | - | - | - | - | - | - |
| FD JUGOSLAVIEN | 116 | 106 | 4 | 5 | 1 | 251 | 3 | - | 223 | 14 | - | 1 | - | - |
| POLEN | 30 | 28 | 1 | 1 | - | 175 | - | - | 1 | 169 | - | - | - | - |
| SPANIEN | 18 | 17 | - | 1 | - | 3 | - | 1 | - | - | 1 | - | 1 | - |
| STORBRITANNIEN | 74 | 72 | - | 2 | - | 2 | - | - | - | - | - | 1 | - | 1 |
| TYSKLAND | 99 | 94 | - | 4 | 1 | 19 | - | - | - | 3 | - | - | 12 | 1 |
| AFRIKA | 239 | 200 | - | 31 | 8 | 10 | - | - | - | 5 | 1 | - | 2 | 211 |
| NORDAMERIKA | 78 | 73 | - | 4 | 1 | 4 | - | - | - | 1 | - | - | - | - |
| USA | 52 | 50 | - | 1 | 1 | 1 | - | - | - | - | - | - | - | - |
| SYDAMERIKA | 67 | 56 | 1 | 9 | 1 | 20 | - | 3 | - | 7 | 4 | - | 1 | - |
| ARGENTINA | 4 | 4 | - | - | - | - | - | - | - | - | - | - | - | - |
| CHILE | 32 | 25 | - | 6 | 1 | 10 | - | 1 | - | 3 | 3 | - | - | - |
| URUGUAY | 6 | 5 | 1 | - | - | 2 | - | - | - | 1 | - | - | - | - |
| ASIEN | 237 | 205 | 1 | 26 | 3 | 64 | 1 | 1 | 7 | 38 | - | 2 | - | 12 |
| INDIEN | 16 | 14 | - | 2 | - | 2 | - | - | - | 1 | - | - | - | - |
| IRAN | 40 | 35 | - | 3 | 1 | 6 | - | 1 | 1 | 3 | - | - | - | - |
| TURKIET | 65 | 54 | - | 9 | 1 | 9 | 1 | - | 3 | 2 | - | 1 | - | 1 |
| OCEANIEN | 4 | 4 | - | - | - | - | - | - | - | - | - | - | - | - |
| FD SOVJETUNIONEN | 8 | 6 | - | 2 | - | 4 | - | - | - | 1 | - | - | - | 1 |
| OKANT/STATSLOSA | - | - | - | - | - | - | - | - | - | - | - | - | - | - |
| SUMMA | 17879 | 16613 | 148 | 916 | 183 | 1310 | 39 | 19 | 297 | 454 | 19 | 36 | 106 | 279 |
| MANNEN EJ FOLKBOKFÖRD I SVERIGE | 595 | 485 | 14 | 62 | 33 | 114 | 4 | 1 | 20 | 25 | 1 | 8 | 10 | 42 |
| SAMTLIGA | 18474 | 17098 | 162 | 978 | 216 | 1424 | 43 | 20 | 317 | 479 | 20 | 44 | 116 | 321 |

| NORD- AME- RIKA | D A R A V USA | SYD- AME- RIKA | D A R A V | | | ASIEN D A R A V | | | | OCEA- NIEN | FD SOV- JET- UNI- ONEN | OKANT OCH STATS- LÖSA | SUMMA | KVINNAN EJ FOLK- BOKFORD I SVERIGE | SAMT- LIGA |
|-----------------------|---------------------|----------------------|----------------|-------|--------------|-----------------|------|--------------|-----|---------------|------------------------------------|--------------------------------|-------|--|---------------|
| | | | ARGEN- TINA | CHILE | URU- GUAY | IN- DIEN | IRAN | TUR- KIET | | | | | | | |
| 57 | 41 | 70 | 4 | 32 | 2 | 176 | 7 | 11 | 8 | 2 | 33 | - | 17568 | 249 | 17817 |
| 55 | 40 | 61 | 3 | 28 | 2 | 166 | 7 | 10 | 8 | 2 | 32 | - | 16541 | 175 | 16716 |
| 1 | 1 | 2 | - | - | - | 3 | - | - | - | - | - | - | 147 | 11 | 158 |
| - | - | 7 | 1 | 4 | - | 1 | - | - | - | - | 1 | - | 745 | 37 | 782 |
| 1 | - | - | - | - | - | 6 | - | 1 | - | - | - | - | 119 | 24 | 143 |
| 7 | 5 | 9 | - | 7 | - | 19 | 1 | - | 4 | - | 8 | - | 1322 | 103 | 1425 |
| 1 | 1 | - | - | - | - | 1 | - | - | - | - | - | - | 72 | 3 | 75 |
| - | - | - | - | - | - | - | - | - | - | - | - | - | 40 | 1 | 41 |
| - | - | 3 | - | 3 | - | 5 | - | - | 1 | - | - | - | 375 | 19 | 394 |
| 1 | - | - | - | - | - | 1 | - | - | - | - | 4 | - | 211 | 19 | 230 |
| 1 | - | 4 | - | 3 | - | - | - | - | - | - | - | - | 26 | 2 | 28 |
| 3 | 3 | - | - | - | - | 7 | - | - | - | - | - | - | 87 | 12 | 99 |
| 1 | 1 | - | - | - | - | 1 | - | - | - | - | - | - | 121 | 7 | 128 |
| - | - | 5 | - | 5 | - | 9 | 1 | - | 1 | - | 4 | - | 478 | 46 | 524 |
| 10 | 3 | 4 | - | 3 | - | - | - | - | - | - | 1 | - | 97 | 4 | 101 |
| 3 | 3 | - | - | - | - | - | - | - | - | - | - | - | 56 | 2 | 58 |
| 6 | 1 | 317 | 10 | 261 | 10 | 2 | - | - | 1 | - | 3 | - | 415 | 39 | 454 |
| 2 | 1 | 7 | 6 | - | - | - | - | - | - | - | - | - | 13 | - | 13 |
| 3 | - | 270 | 4 | 255 | 1 | 1 | - | - | 1 | - | - | - | 316 | 29 | 345 |
| - | - | 11 | - | 2 | 8 | - | - | - | - | - | - | - | 19 | - | 19 |
| - | - | 4 | - | 3 | - | 736 | 15 | 338 | 123 | - | 7 | - | 1060 | 80 | 1140 |
| - | - | - | - | - | - | 19 | 13 | - | - | - | - | - | 37 | 2 | 39 |
| - | - | 1 | - | 1 | - | 333 | - | 330 | - | - | 3 | - | 383 | 20 | 403 |
| - | - | - | - | - | - | 126 | - | 3 | 117 | - | - | - | 201 | 9 | 210 |
| - | - | - | - | - | - | 2 | - | - | - | - | - | - | 6 | - | 6 |
| - | - | - | - | - | - | - | - | - | - | - | 21 | - | 34 | 3 | 37 |
| - | - | - | - | - | - | - | - | - | - | - | - | - | - | - | - |
| 80 | 50 | 409 | 14 | 311 | 12 | 944 | 24 | 349 | 137 | 2 | 77 | - | 20980 | 524 | 21504 |
| 9 | 6 | 47 | 2 | 31 | 1 | 104 | 1 | 39 | 17 | 3 | 13 | - | 927 | - | 927 |
| 89 | 56 | 456 | 16 | 342 | 13 | 1048 | 25 | 388 | 154 | 5 | 90 | - | 21907 | 524 | 22431 |

Tabell 5.17

Äktenskapsskillnader efter äktenskapets varaktighet på 1 000 äktenskap 1962-1992

Divorce rate by duration of marriage per 1 000 marriages 1962-1992

| Skilsmåsoår | Äktenskapets varaktighet | | | | | | | | | | | | |
|-------------|--------------------------|----|----|----|----|----|----|----|----|----|----|----|----|
| | 0 | 1 | 2 | 3 | 4 | 5 | 6 | 7 | 8 | 9 | 10 | 15 | 20 |
| 1962 | 0,3 | 3 | 9 | 14 | 18 | 17 | 15 | 13 | 13 | 12 | 10 | 8 | 6 |
| 1963 | 0,3 | 2 | 9 | 16 | 18 | 16 | 13 | 12 | 11 | 11 | 10 | 7 | 6 |
| 1964 | 0,2 | 2 | 10 | 17 | 17 | 16 | 15 | 15 | 12 | 11 | 11 | 8 | 7 |
| 1965 | 0,1 | 3 | 10 | 18 | 19 | 17 | 16 | 13 | 13 | 13 | 11 | 8 | 7 |
| 1966 | 0,4 | 2 | 11 | 19 | 20 | 19 | 17 | 15 | 13 | 12 | 11 | 7 | 6 |
| 1967 | 0,4 | 2 | 10 | 17 | 20 | 19 | 17 | 16 | 15 | 13 | 11 | 9 | 7 |
| 1968 | 0,3 | 2 | 11 | 18 | 20 | 20 | 18 | 16 | 14 | 13 | 12 | 9 | 7 |
| 1969 | 0,2 | 3 | 9 | 18 | 21 | 19 | 19 | 18 | 16 | 15 | 13 | 10 | 8 |
| 1970 | 0,4 | 2 | 11 | 19 | 22 | 22 | 20 | 19 | 18 | 16 | 14 | 10 | 7 |
| 1971 | 0,5 | 3 | 10 | 20 | 21 | 23 | 22 | 21 | 18 | 17 | 15 | 11 | 8 |
| 1972 | 0,5 | 4 | 14 | 21 | 25 | 23 | 23 | 22 | 21 | 20 | 18 | 12 | 9 |
| 1973 | 0,3 | 4 | 14 | 22 | 24 | 25 | 23 | 25 | 21 | 20 | 20 | 13 | 10 |
| 1974 | 2,8 | 18 | 34 | 41 | 40 | 38 | 36 | 35 | 32 | 30 | 28 | 20 | 16 |
| 1975 | 2,9 | 21 | 30 | 34 | 34 | 34 | 32 | 30 | 29 | 30 | 28 | 21 | 17 |
| 1976 | 3,1 | 20 | 32 | 31 | 28 | 29 | 26 | 26 | 25 | 24 | 23 | 20 | 15 |
| 1977 | 3,9 | 20 | 32 | 31 | 28 | 28 | 23 | 23 | 20 | 22 | 20 | 17 | 13 |
| 1978 | 3,0 | 21 | 31 | 33 | 30 | 26 | 24 | 22 | 22 | 20 | 19 | 17 | 15 |
| 1979 | 3,6 | 20 | 32 | 33 | 32 | 27 | 23 | 22 | 20 | 19 | 18 | 17 | 13 |
| 1980 | 3,1 | 17 | 31 | 37 | 32 | 27 | 24 | 21 | 19 | 18 | 18 | 17 | 14 |
| 1981 | 2,7 | 18 | 29 | 34 | 34 | 29 | 26 | 23 | 20 | 18 | 17 | 15 | 15 |
| 1982 | 2,8 | 18 | 29 | 35 | 36 | 31 | 25 | 22 | 22 | 17 | 18 | 16 | 14 |
| 1983 | 3,5 | 17 | 30 | 34 | 31 | 27 | 25 | 23 | 21 | 20 | 18 | 15 | 16 |
| 1984 | 2,8 | 19 | 27 | 33 | 31 | 28 | 24 | 23 | 22 | 20 | 17 | 14 | 15 |
| 1985 | 3,1 | 17 | 30 | 32 | 31 | 27 | 24 | 23 | 21 | 19 | 20 | 14 | 16 |
| 1986 | 3,1 | 20 | 29 | 31 | 29 | 27 | 24 | 22 | 19 | 17 | 17 | 14 | 14 |
| 1987 | 3,1 | 18 | 27 | 31 | 28 | 27 | 23 | 19 | 18 | 17 | 16 | 14 | 13 |
| 1988 | 2,6 | 17 | 26 | 31 | 28 | 25 | 22 | 20 | 18 | 16 | 15 | 12 | 12 |
| 1989 | 0,9 | 17 | 29 | 33 | 32 | 26 | 24 | 22 | 19 | 17 | 16 | 13 | 13 |
| 1990 | 2,4 | 8 | 29 | 34 | 32 | 28 | 25 | 21 | 20 | 20 | 17 | 13 | 13 |
| 1991 | 2,5 | 18 | 18 | 34 | 33 | 27 | 26 | 23 | 21 | 20 | 18 | 14 | 13 |
| 1992 | 2,3 | 21 | 33 | 27 | 36 | 32 | 26 | 24 | 21 | 21 | 18 | 13 | 12 |

Tabell 5.19
Nyblivna frånskilda kvinnor efter ålder på 1 000 gifta kvinnor 1968–1992
 Age-specific divorced rates of women 1968–1992

| År | Ålder | | | | | | | | |
|------|-------|-------|-------|-------|-------|-------|-------|-------|-------|
| | 15–19 | 20–24 | 25–29 | 30–34 | 35–39 | 40–44 | 45–49 | 50–54 | 55–59 |
| 1968 | 4,1 | 11,5 | 11,8 | 9,7 | 8,2 | 6,7 | 5,2 | 3,1 | 2,0 |
| 1969 | 4,9 | 12,1 | 12,9 | 10,2 | 8,8 | 7,2 | 5,5 | 3,8 | 2,3 |
| 1970 | 4,5 | 13,7 | 14,1 | 10,9 | 9,6 | 7,2 | 5,7 | 3,6 | 2,4 |
| 1971 | 7,0 | 14,6 | 15,1 | 11,7 | 9,9 | 7,7 | 5,5 | 3,8 | 2,3 |
| 1972 | 7,4 | 16,1 | 17,0 | 13,9 | 11,6 | 8,9 | 6,8 | 3,8 | 2,5 |
| 1973 | 4,2 | 16,9 | 18,4 | 15,6 | 12,7 | 9,7 | 6,6 | 4,2 | 2,5 |
| 1974 | 21,2 | 30,9 | 29,4 | 24,3 | 20,2 | 16,3 | 12,9 | 8,7 | 5,3 |
| 1975 | 30,6 | 28,7 | 27,4 | 24,5 | 21,3 | 17,2 | 12,0 | 7,6 | 4,3 |
| 1976 | 31,2 | 27,7 | 23,3 | 20,9 | 18,9 | 15,0 | 10,6 | 6,3 | 3,5 |
| 1977 | 34,4 | 28,5 | 22,5 | 19,9 | 17,8 | 14,2 | 10,0 | 6,0 | 3,2 |
| 1978 | 29,4 | 32,0 | 22,5 | 19,6 | 18,2 | 15,1 | 10,1 | 5,8 | 3,2 |
| 1979 | 33,1 | 32,2 | 23,1 | 20,1 | 18,3 | 15,4 | 10,5 | 5,8 | 3,4 |
| 1980 | 30,3 | 33,0 | 24,0 | 19,6 | 18,6 | 15,4 | 10,2 | 5,9 | 3,4 |
| 1981 | 27,1 | 34,1 | 24,1 | 20,4 | 19,3 | 16,1 | 11,0 | 6,5 | 3,5 |
| 1982 | 29,8 | 35,8 | 26,7 | 21,5 | 19,8 | 17,4 | 11,4 | 6,4 | 3,9 |
| 1983 | 29,9 | 33,7 | 25,8 | 21,0 | 20,2 | 18,2 | 12,3 | 7,6 | 3,6 |
| 1984 | 30,3 | 35,6 | 26,3 | 21,5 | 19,7 | 18,5 | 12,9 | 7,4 | 3,7 |
| 1985 | 34,6 | 36,1 | 26,6 | 21,3 | 19,8 | 17,9 | 12,7 | 7,0 | 3,8 |
| 1986 | 34,6 | 36,7 | 24,9 | 21,0 | 19,7 | 17,2 | 12,9 | 7,2 | 3,7 |
| 1987 | 34,9 | 32,2 | 24,6 | 20,3 | 18,9 | 17,2 | 12,4 | 7,3 | 3,8 |
| 1988 | 28,4 | 31,9 | 24,2 | 19,2 | 17,8 | 16,5 | 12,7 | 7,3 | 3,9 |
| 1989 | 26,3 | 31,6 | 23,9 | 20,5 | 18,6 | 17,2 | 13,6 | 7,8 | 4,0 |
| 1990 | 25,5 | 31,0 | 24,5 | 20,2 | 19,4 | 17,5 | 13,0 | 7,3 | 3,7 |
| 1991 | 23,7 | 35,6 | 27,6 | 21,5 | 20,1 | 17,7 | 13,3 | 7,6 | 3,8 |
| 1992 | 40,6 | 41,4 | 31,1 | 24,8 | 22,3 | 18,8 | 14,1 | 8,5 | 4,2 |

Tabell 5.20
Äktenskapsskillnader efter barnantal och äktenskapets varaktighet 1992
 Divorces by number of children and by duration of marriage 1992

| Barnantal m m Antal äktenskap med nedanstående antal barn under 18 år | Äktenskapets varaktighet 1) | | | | | | | | Summa |
|--|-----------------------------|-------|-------|-------|-------|-------|-------|------|--------|
| | –4 | 5–9 | 10–14 | 15–19 | 20–24 | 25–29 | 30–34 | 35– | |
| 0 barn | 3 076 | 1 218 | 498 | 379 | 785 | 1 128 | 589 | 495 | 8 168 |
| 1 " | 1 937 | 1 266 | 677 | 734 | 877 | 358 | 60 | 19 | 5 928 |
| 2 " | 1 539 | 1 791 | 1 272 | 1 051 | 342 | 71 | 13 | 7 | 6 086 |
| 3 " | 387 | 475 | 484 | 367 | 80 | 10 | 3 | 1 | 1 807 |
| 4 " | 95 | 110 | 117 | 106 | 8 | 7 | – | – | 443 |
| 5 " | 21 | 19 | 25 | 17 | 7 | 4 | 1 | – | 94 |
| 6 " | 3 | 8 | 6 | 10 | 3 | 1 | – | – | 31 |
| 7 " | 5 | – | 2 | 1 | – | – | – | 1 | 9 |
| 8 " | 1 | 1 | – | 1 | – | – | – | – | 3 |
| Över 8 " | – | 1 | 1 | – | – | – | – | – | 2 |
| Summa äktenskap | 7 064 | 4 889 | 3 082 | 2 666 | 2 102 | 1 579 | 666 | 523 | 22 571 |
| Summa barn | 6 722 | 6 873 | 5 325 | 4 521 | 1 884 | 584 | 100 | 43 | 26 052 |
| Antal barn per äktenskap | 0,95 | 1,41 | 1,73 | 1,70 | 0,90 | 0,37 | 0,15 | 0,08 | 1,15 |

1) Antal år mellan vigselåret och datum för dom.

Tabell 5.21

Äktenskapsskillnader efter barnantal 1973-1992

Divorces by number of children 1973-1992

| År | Äktenskapsskillnader | På 1 000 av medelfolk-mängden gifta kvinnor | Barn under 18 år. Procentuell fördelning | | | | |
|------|----------------------|---|--|------|------|-----|-----|
| | | | 0 | 1 | 2 | 3 | 4- |
| 1973 | 16 021 | 8,6 | 31,4 | 31,8 | 27,3 | 8,6 | 2,6 |
| 1974 | 26 802 | 14,5 | 41,9 | 27,0 | 23,4 | 7,0 | 2,2 |
| 1975 | 25 383 | 13,8 | 32,5 | 30,0 | 27,4 | 8,9 | 2,7 |
| 1976 | 21 702 | 12,1 | 33,9 | 30,2 | 28,4 | 8,4 | 2,4 |
| 1977 | 20 391 | 11,4 | 34,2 | 29,8 | 28,3 | 8,5 | 2,2 |
| 1978 | 20 317 | 11,3 | 33,5 | 30,2 | 27,7 | 8,0 | 1,9 |
| 1979 | 20 322 | 11,5 | 33,7 | 29,5 | 27,6 | 7,3 | 1,9 |
| 1980 | 19 887 | 11,4 | 34,1 | 29,3 | 27,7 | 7,3 | 1,5 |
| 1981 | 20 198 | 11,4 | 33,8 | 29,3 | 28,7 | 6,7 | 1,5 |
| 1982 | 20 766 | 11,9 | 34,8 | 28,7 | 28,5 | 6,6 | 1,4 |
| 1983 | 20 618 | 12,0 | 35,6 | 29,2 | 27,4 | 6,5 | 1,2 |
| 1984 | 20 377 | 11,9 | 35,7 | 28,7 | 27,8 | 6,5 | 1,3 |
| 1985 | 19 763 | 11,7 | 35,1 | 29,7 | 27,4 | 6,5 | 1,3 |
| 1986 | 19 107 | 11,4 | 36,7 | 28,0 | 27,2 | 6,8 | 1,3 |
| 1987 | 18 426 | 11,1 | 37,6 | 28,1 | 26,1 | 6,6 | 1,6 |
| 1988 | 17 746 | 10,7 | 38,8 | 27,3 | 25,6 | 6,8 | 1,6 |
| 1989 | 18 862 | 11,2 | 39,2 | 26,4 | 25,6 | 7,1 | 1,6 |
| 1990 | 19 357 | 11,3 | 37,8 | 26,3 | 26,4 | 7,5 | 2,0 |
| 1991 | 20 149 | 11,8 | 37,5 | 27,0 | 25,9 | 7,5 | 2,0 |
| 1992 | 21 907 | 12,9 | 36,2 | 26,3 | 27,0 | 8,0 | 2,6 |

Tabell 5.22

Nyblivna änklingar och änkor efter ålder och äktenskapets varaktighet 1992

Newly widowed by age and duration of marriage 1992

| KÖN | ÄKTESKAPETS VARAKTIGHET | | | | | | | | | | | | | | | | SAMTLIGA | | |
|------------------|-------------------------|------------|------------|------------|------------|-------------|-------------|-------------|-------------|-------------|-------------|-------------|-------------|------------|-----------|----------|----------|--------------|--------|
| | ÅLDER | -4 | 5-9 | 10-14 | 15-19 | 20-24 | 25-29 | 30-34 | 35-39 | 40-44 | 45-49 | 50-54 | 55-59 | 60-64 | 65-69 | 70-74 | | 75-79 | 0-KÄNT |
| ÄNKLINGAR | | | | | | | | | | | | | | | | | | | |
| -19 | | | | | | | | | | | | | | | | | | | |
| 20-24 | 4 | 1 | | | | | | | | | | | | | | | | 1 | 6 |
| 25-29 | 16 | 4 | 1 | | | | | | | | | | | | | | | | 21 |
| 30-34 | 25 | 10 | 4 | 1 | | | | | | | | | | | | | | 1 | 41 |
| 35-39 | 28 | 23 | 12 | 4 | | | | | | | | | | | | | | | 67 |
| 40-44 | 30 | 18 | 40 | 32 | 18 | 1 | | | | | | | | | | | | | 139 |
| 45-49 | 28 | 18 | 22 | 50 | 74 | 70 | 1 | | | | | | | | | | | | 263 |
| 50-54 | 27 | 18 | 22 | 27 | 52 | 136 | 66 | 4 | | | | | | | | | | | 352 |
| 55-59 | 12 | 14 | 5 | 23 | 28 | 86 | 205 | 87 | 3 | | | | | | | | | | 463 |
| 60-64 | 14 | 11 | 11 | 18 | 19 | 67 | 142 | 289 | 134 | 3 | | | | | | | | | 708 |
| 65-69 | 12 | 13 | 19 | 19 | 32 | 58 | 114 | 275 | 482 | 206 | 2 | | | | | | | 1 | 1233 |
| 70-74 | 6 | 13 | 15 | 22 | 24 | 33 | 92 | 165 | 431 | 749 | 185 | | | 1 | | | | | 1736 |
| 75-79 | 3 | 4 | 8 | 10 | 26 | 33 | 63 | 117 | 206 | 626 | 806 | 147 | | 1 | | | | 1 | 2051 |
| 80-84 | 4 | 2 | 7 | 6 | 13 | 20 | 30 | 50 | 100 | 276 | 646 | 709 | | 115 | | 1 | | | 1979 |
| 85-89 | 1 | 1 | 3 | 4 | 4 | 10 | 16 | 17 | 45 | 75 | 175 | 368 | | 293 | | 45 | | | 1057 |
| 90- | | 1 | | 1 | | 1 | 3 | 7 | 8 | 8 | 36 | 63 | | 105 | | 86 | | 16 | 335 |
| SUMMA | 210 | 151 | 169 | 217 | 290 | 515 | 732 | 1011 | 1409 | 1943 | 1850 | 1287 | 515 | 132 | 16 | | 4 | 10451 | |
| ÄNKOR | | | | | | | | | | | | | | | | | | | |
| -19 | | | | | | | | | | | | | | | | | | | |
| 20-24 | 14 | 1 | | | | | | | | | | | | | | | | | 15 |
| 25-29 | 41 | 11 | 1 | | | | | | | | | | | | | | | | 53 |
| 30-34 | 54 | 41 | 24 | 2 | | | | | | | | | | | | | | | 121 |
| 35-39 | 56 | 30 | 50 | 37 | 6 | | | | | | | | | | | | | | 179 |
| 40-44 | 60 | 29 | 52 | 84 | 90 | 17 | 1 | | | | | | | | | | | | 333 |
| 45-49 | 61 | 45 | 52 | 66 | 129 | 221 | 28 | 2 | | | | | | | | | | | 604 |
| 50-54 | 62 | 49 | 31 | 45 | 62 | 262 | 339 | 45 | 1 | | | | | | | | | | 896 |
| 55-59 | 38 | 38 | 34 | 28 | 52 | 148 | 444 | 563 | 69 | | | | | | | | | 2 | 1416 |
| 60-64 | 28 | 26 | 50 | 37 | 53 | 106 | 277 | 833 | 923 | 101 | | | | | | | | | 2434 |
| 65-69 | 17 | 20 | 39 | 50 | 77 | 109 | 180 | 493 | 1358 | 1364 | 70 | | | | | | | | 3777 |
| 70-74 | 13 | 16 | 27 | 36 | 60 | 99 | 145 | 304 | 819 | 2022 | 1325 | 56 | | | | | | 2 | 4924 |
| 75-79 | 14 | 12 | 15 | 19 | 27 | 66 | 92 | 148 | 339 | 968 | 2008 | 947 | | 31 | | 1 | | | 4687 |
| 80-84 | 5 | 6 | 4 | 7 | 16 | 34 | 43 | 80 | 148 | 299 | 857 | 1195 | | 519 | | 18 | | | 3231 |
| 85-89 | 2 | 1 | | 4 | 4 | 10 | 13 | 31 | 32 | 66 | 166 | 363 | | 396 | | 131 | | | 1220 |
| 90- | 2 | 1 | | 2 | 2 | 1 | 3 | 5 | 4 | 9 | 17 | 40 | | 62 | | 56 | | 22 | 225 |
| SUMMA | 467 | 326 | 379 | 415 | 578 | 1073 | 1565 | 2504 | 3693 | 4829 | 4443 | 2601 | 1008 | 206 | 23 | 1 | 4 | 24115 | |

Tabell 5.23

Makarnas medianålder och äktenskapets medianvaraktighet vid upplösningen 1973-1992

Median age of spouses and median duration of marriage at dissolution of marriage 1973-1992

| År | Upplösta äktenskap genom Mannens död | | | Hustruns död | | | Äktenskapsskillnad | | |
|------|--------------------------------------|-------------------|-----------------------------|------------------|-------------------|-----------------------------|--------------------|-------------------|-----------------------------|
| | Mannens ålder 1) | Hustruns ålder 1) | Äktenskapets varaktighet 2) | Mannens ålder 1) | Hustruns ålder 1) | Äktenskapets varaktighet 2) | Mannens ålder 1) | Hustruns ålder 1) | Äktenskapets varaktighet 2) |
| 1973 | 71,34 | 69,95 | 38,92 | 71,26 | 69,35 | 40,42 | 36,99 | 33,64 | 10,17 |
| 1974 | 71,55 | 67,23 | 38,98 | 71,31 | 69,36 | 40,41 | 37,89 | 34,50 | 10,49 |
| 1975 | 71,84 | 67,41 | 39,98 | 71,33 | 69,56 | 40,58 | 38,01 | 34,68 | 11,07 |
| 1976 | 71,98 | 67,64 | 39,66 | 71,85 | 69,96 | 40,96 | 37,83 | 34,76 | 11,09 |
| 1977 | 72,10 | 67,94 | 40,03 | 71,90 | 70,16 | 40,98 | 37,93 | 34,78 | 11,11 |
| 1978 | 72,40 | 68,34 | 40,63 | 72,24 | 70,70 | 41,53 | 38,09 | 35,15 | 11,21 |
| 1979 | 72,65 | 68,60 | 40,94 | 72,30 | 70,56 | 41,66 | 38,27 | 35,55 | 11,42 |
| 1980 | 72,90 | 68,82 | 41,34 | 72,51 | 70,88 | 42,00 | 38,50 | 35,87 | 11,39 |
| 1981 | 73,11 | 69,14 | 41,69 | 72,95 | 71,33 | 42,72 | 38,85 | 36,37 | 11,57 |
| 1982 | 73,49 | 69,41 | 42,15 | 73,10 | 71,37 | 42,82 | 39,20 | 36,62 | 11,51 |
| 1983 | 73,94 | 69,73 | 42,67 | 73,32 | 71,71 | 42,98 | 40,13 | 37,59 | 11,86 |
| 1984 | 74,12 | 70,07 | 42,95 | 73,66 | 72,00 | 43,57 | 40,35 | 37,91 | 11,70 |
| 1985 | 74,39 | 70,31 | 43,39 | 74,09 | 72,53 | 44,20 | 40,65 | 38,06 | 11,29 |
| 1986 | 74,79 | 70,92 | 44,05 | 74,12 | 72,46 | 44,31 | 40,99 | 38,45 | 11,39 |
| 1987 | 74,97 | 71,01 | 44,29 | 74,18 | 72,44 | 44,46 | 41,54 | 38,92 | 11,51 |
| 1988 | 75,31 | 71,25 | 44,84 | 74,62 | 72,88 | 44,96 | 41,81 | 39,24 | 11,30 |
| 1989 | 75,52 | 71,40 | 45,19 | 74,87 | 73,17 | 45,29 | 41,99 | 39,19 | 10,94 |
| 1990 | 75,95 | 71,83 | 45,64 | 75,35 | 73,53 | 45,78 | 41,77 | 38,88 | 10,37 |
| 1991 | 76,18 | 72,03 | 46,08 | 75,35 | 73,59 | 46,20 | 41,68 | 38,51 | 10,63 |
| 1992 | 76,33 | 72,22 | 46,20 | 75,50 | 74,37 | 46,55 | 41,58 | 38,34 | 10,81 |

1) Medianerna är beräknade på makarnas ålder vid äktenskapets upplösning.

2) Medianerna är beräknade på antal år mellan vigselåret och upplösningsåret.

Tabell 5.24

Ingångna äktenskap efter vigselår samt upplösta äktenskap efter upplösningsår 1931-1992

Marriages by year of contractions and dissolution of marriages, by year of dissolution 1931-1992

| År | Ingångna äktenskap | | Upplösta äktenskap | | Änklingar | | Frånskilda | | Samtliga | | Överskott av ingångna äktenskap | | | |
|-----------|--------------------|---------|--------------------|--------------------|-----------|--------------------|------------|--------------------|----------|---------|---------------------------------|--------|-----|---------|
| | Antal 1) | 0/00 2) | Antal 1) | Relativ fördelning | Antal 1) | Relativ fördelning | Antal 1) | Relativ fördelning | Antal 1) | 0/00 2) | | | | |
| 1931-1935 | 45 484 | 7,3 | 15 007 | 51,8 | 2,4 | 11 396 | 39,4 | 1,8 | 2 548 | 8,8 | 0,4 | 28 951 | 4,6 | 16 533 |
| 1936-1940 | 57 510 | 9,1 | 16 089 | 51,8 | 2,6 | 11 648 | 37,5 | 1,8 | 3 303 | 10,6 | 0,5 | 31 040 | 4,9 | 26 470 |
| 1941-1945 | 62 694 | 9,6 | 15 419 | 49,7 | 2,4 | 10 745 | 34,6 | 1,7 | 4 876 | 15,7 | 0,7 | 31 040 | 4,8 | 31 654 |
| 1946-1950 | 58 198 | 8,5 | 16 721 | 47,8 | 2,4 | 10 986 | 31,4 | 1,6 | 7 289 | 20,8 | 1,1 | 34 996 | 5,1 | 23 202 |
| 1951-1955 | 53 194 | 7,4 | 17 528 | 47,7 | 2,4 | 10 771 | 29,3 | 1,5 | 8 476 | 23,0 | 1,2 | 36 775 | 5,1 | 16 419 |
| 1956-1960 | 51 070 | 6,9 | 19 118 | 49,5 | 2,6 | 10 736 | 27,8 | 1,5 | 8 768 | 22,7 | 1,2 | 38 622 | 5,3 | 12 448 |
| 1961-1965 | 55 649 | 7,3 | 21 359 | 51,9 | 2,8 | 10 829 | 26,3 | 1,4 | 8 955 | 21,8 | 1,2 | 41 143 | 5,4 | 14 506 |
| 1966-1970 | 52 318 | 6,6 | 23 201 | 50,9 | 2,9 | 10 884 | 23,9 | 1,4 | 11 464 | 25,2 | 1,4 | 45 549 | 5,7 | 6 769 |
| 1971-1975 | 41 154 | 5,1 | 25 217 | 45,4 | 3,1 | 10 942 | 19,7 | 1,3 | 19 385 | 34,9 | 2,4 | 55 544 | 6,8 | -14 390 |
| 1976-1980 | 39 575 | 4,8 | 26 308 | 45,6 | 3,2 | 10 831 | 18,8 | 1,3 | 20 524 | 35,6 | 2,5 | 57 663 | 7,0 | -18 088 |
| 1981-1985 | 37 240 | 4,5 | 26 013 | 45,6 | 3,1 | 10 696 | 18,7 | 1,3 | 20 344 | 35,7 | 2,4 | 57 054 | 6,8 | -19 814 |
| 1986-1990 | 54 751 | 6,5 | 25 196 | 46,3 | 3,0 | 10 480 | 19,3 | 1,2 | 18 700 | 34,4 | 2,2 | 54 376 | 6,4 | 375 |
| 1981 | 37 793 | 4,5 | 26 274 | 45,7 | 3,2 | 10 972 | 19,1 | 1,3 | 20 198 | 35,2 | 2,4 | 57 444 | 6,9 | -19 651 |
| 1982 | 37 051 | 4,5 | 26 181 | 45,4 | 3,1 | 10 721 | 18,6 | 1,3 | 20 766 | 36,0 | 2,5 | 57 668 | 6,9 | -20 617 |
| 1983 | 36 210 | 4,3 | 25 914 | 45,4 | 3,1 | 10 608 | 18,6 | 1,3 | 20 618 | 36,1 | 2,5 | 57 140 | 6,9 | -20 930 |
| 1984 | 36 849 | 4,4 | 25 676 | 45,4 | 3,1 | 10 521 | 18,6 | 1,3 | 20 377 | 36,0 | 2,4 | 56 574 | 6,8 | -19 725 |
| 1985 | 38 297 | 4,6 | 26 021 | 46,1 | 3,1 | 10 660 | 18,9 | 1,3 | 19 763 | 35,0 | 2,4 | 56 444 | 6,8 | -18 147 |
| 1986 | 38 906 | 4,6 | 25 604 | 46,3 | 3,1 | 10 570 | 19,1 | 1,3 | 19 107 | 34,6 | 2,3 | 55 281 | 6,6 | -16 375 |
| 1987 | 41 223 | 4,9 | 25 218 | 46,8 | 3,0 | 10 243 | 19,0 | 1,2 | 18 426 | 34,2 | 2,2 | 53 887 | 6,4 | -12 664 |
| 1988 | 44 229 | 5,2 | 25 857 | 47,6 | 3,1 | 10 741 | 19,8 | 1,3 | 17 746 | 32,7 | 2,1 | 54 344 | 6,4 | -10 115 |
| 1989 | 108 919 | 12,8 | 24 278 | 45,5 | 2,9 | 10 266 | 19,2 | 1,2 | 18 862 | 35,3 | 2,2 | 53 406 | 6,3 | 55 513 |
| 1990 | 40 477 | 4,7 | 25 023 | 45,5 | 2,9 | 10 580 | 19,3 | 1,2 | 19 357 | 35,2 | 2,3 | 54 960 | 6,4 | -14 483 |
| 1991 | 36 836 | 4,3 | 24 058 | 44,2 | 2,8 | 10 203 | 18,8 | 1,2 | 20 149 | 37,0 | 2,3 | 54 410 | 6,3 | -17 574 |
| 1992 | 37 173 | 4,3 | 24 115 | 42,7 | 2,8 | 10 451 | 18,5 | 1,2 | 21 907 | 38,8 | 2,5 | 56 473 | 6,5 | -19 300 |

1) Årligen. 2) Räknet på medelfolkmängden.

Tabell 5.25

Relativa antalet genom ena makens död eller äktenskapsskillnad upplösta äktenskap i varje vigselkohort efter antal år sedan vigselåret 1955-1992

Relative number of dissolutions of marriages through divorce or death of one spouse in each marriage cohort by number of years since marriage 1955-1992

| Vigsel- år | Antalet genom ena makens död eller äktenskapsskillnad upplösta äktenskap per 1 000 ingångna efter antal år sedan vigselåret | | | | | | | | | | | | | | | | | | | | | | | | | | | | | | | | | | | | | |
|---------------|---|----|----|----|-----|-----|-----|-----|-----|-----|-----|-----|-----|-----|-----|-----|-----|-----|-----|-----|-----|-----|-----|--|--|--|--|--|--|--|--|--|--|--|--|--|--|--|
| | 0 | 1 | 2 | 3 | 4 | 5 | 6 | 7 | 8 | 9 | 10 | 11 | 12 | 13 | 14 | 15 | 16 | 20 | 25 | 30 | 35 | 36 | 37 | | | | | | | | | | | | | | | |
| 1955 | 1 | 5 | 14 | 26 | 40 | 54 | 67 | 79 | 90 | 100 | 111 | 123 | 134 | 145 | 157 | 167 | 179 | 242 | 313 | 379 | 443 | 456 | 470 | | | | | | | | | | | | | | | |
| 1956 | 1 | 5 | 14 | 28 | 43 | 57 | 70 | 82 | 93 | 105 | 116 | 127 | 138 | 149 | 161 | 173 | 186 | 254 | 326 | 391 | 450 | 462 | | | | | | | | | | | | | | | | |
| 1957 | 1 | 5 | 13 | 27 | 43 | 58 | 70 | 84 | 96 | 108 | 120 | 132 | 143 | 154 | 166 | 179 | 192 | 258 | 325 | 386 | 446 | | | | | | | | | | | | | | | | | |
| 1958 | 1 | 4 | 14 | 28 | 43 | 57 | 71 | 83 | 95 | 108 | 120 | 132 | 144 | 156 | 170 | 183 | 201 | 267 | 337 | 398 | | | | | | | | | | | | | | | | | | |
| 1959 | 1 | 5 | 14 | 27 | 42 | 57 | 71 | 84 | 98 | 110 | 123 | 135 | 148 | 162 | 176 | 195 | 213 | 275 | 347 | 405 | | | | | | | | | | | | | | | | | | |
| 1960 | 1 | 5 | 13 | 27 | 43 | 57 | 72 | 86 | 99 | 112 | 125 | 138 | 152 | 168 | 187 | 206 | 224 | 286 | 355 | 412 | | | | | | | | | | | | | | | | | | |
| 1961 | 1 | 5 | 14 | 29 | 45 | 61 | 76 | 90 | 104 | 118 | 132 | 148 | 163 | 184 | 204 | 223 | 239 | 302 | 371 | 427 | | | | | | | | | | | | | | | | | | |
| 1962 | 1 | 5 | 15 | 30 | 47 | 63 | 78 | 94 | 109 | 125 | 141 | 157 | 178 | 198 | 216 | 233 | 248 | 310 | 378 | 430 | | | | | | | | | | | | | | | | | | |
| 1963 | 2 | 5 | 15 | 32 | 48 | 66 | 82 | 98 | 113 | 130 | 147 | 169 | 192 | 210 | 228 | 244 | 260 | 323 | 388 | | | | | | | | | | | | | | | | | | | |
| 1964 | 1 | 5 | 15 | 30 | 47 | 63 | 80 | 98 | 116 | 134 | 158 | 181 | 199 | 216 | 232 | 248 | 263 | 326 | 391 | | | | | | | | | | | | | | | | | | | |
| 1965 | 1 | 4 | 14 | 29 | 47 | 65 | 83 | 102 | 121 | 145 | 169 | 188 | 205 | 222 | 238 | 255 | 271 | 332 | 393 | | | | | | | | | | | | | | | | | | | |
| 1966 | 1 | 5 | 16 | 31 | 50 | 69 | 88 | 109 | 136 | 161 | 181 | 198 | 214 | 230 | 245 | 259 | 275 | 333 | 392 | | | | | | | | | | | | | | | | | | | |
| 1967 | 1 | 5 | 13 | 30 | 48 | 68 | 88 | 117 | 142 | 162 | 180 | 197 | 214 | 229 | 244 | 260 | 274 | 329 | 390 | | | | | | | | | | | | | | | | | | | |
| 1968 | 1 | 5 | 15 | 30 | 50 | 70 | 98 | 122 | 142 | 160 | 177 | 193 | 207 | 238 | 253 | 267 | 282 | 336 | | | | | | | | | | | | | | | | | | | | |
| 1969 | 1 | 5 | 15 | 34 | 55 | 87 | 115 | 137 | 156 | 175 | 192 | 209 | 225 | 241 | 256 | 270 | 284 | 337 | | | | | | | | | | | | | | | | | | | | |
| 1970 | 2 | 7 | 20 | 40 | 75 | 104 | 128 | 148 | 168 | 185 | 201 | 216 | 231 | 246 | 260 | 274 | 288 | 341 | | | | | | | | | | | | | | | | | | | | |
| 1971 | 2 | 8 | 21 | 57 | 87 | 113 | 134 | 154 | 172 | 188 | 204 | 220 | 235 | 251 | 264 | 278 | 291 | 343 | | | | | | | | | | | | | | | | | | | | |
| 1972 | 2 | 7 | 38 | 69 | 94 | 119 | 141 | 162 | 179 | 195 | 213 | 229 | 246 | 260 | 274 | 288 | 300 | 354 | | | | | | | | | | | | | | | | | | | | |
| 1973 | 2 | 20 | 48 | 76 | 102 | 125 | 146 | 165 | 184 | 200 | 217 | 234 | 251 | 266 | 280 | 293 | 307 | | | | | | | | | | | | | | | | | | | | | |
| 1974 | 4 | 24 | 53 | 82 | 109 | 134 | 155 | 176 | 196 | 215 | 232 | 249 | 265 | 279 | 292 | 305 | 320 | | | | | | | | | | | | | | | | | | | | | |
| 1975 | 4 | 24 | 55 | 85 | 114 | 139 | 162 | 184 | 204 | 223 | 241 | 257 | 272 | 287 | 301 | 315 | 330 | | | | | | | | | | | | | | | | | | | | | |
| 1976 | 4 | 25 | 55 | 87 | 116 | 143 | 167 | 190 | 211 | 230 | 247 | 264 | 278 | 293 | 308 | 323 | 338 | | | | | | | | | | | | | | | | | | | | | |
| 1977 | 6 | 28 | 59 | 93 | 126 | 156 | 182 | 205 | 226 | 244 | 261 | 277 | 292 | 308 | 324 | 337 | | | | | | | | | | | | | | | | | | | | | | |
| 1978 | 5 | 27 | 59 | 92 | 128 | 156 | 181 | 205 | 225 | 244 | 261 | 278 | 295 | 311 | 326 | | | | | | | | | | | | | | | | | | | | | | | |
| 1979 | 6 | 25 | 55 | 93 | 125 | 154 | 179 | 202 | 223 | 241 | 258 | 277 | 293 | 311 | | | | | | | | | | | | | | | | | | | | | | | | |
| 1980 | 5 | 25 | 56 | 92 | 124 | 154 | 180 | 201 | 221 | 241 | 260 | 279 | 299 | | | | | | | | | | | | | | | | | | | | | | | | | |
| 1981 | 4 | 25 | 57 | 93 | 127 | 156 | 181 | 203 | 225 | 247 | 268 | 288 | | | | | | | | | | | | | | | | | | | | | | | | | | |
| 1982 | 5 | 25 | 54 | 88 | 119 | 148 | 173 | 198 | 221 | 243 | 264 | | | | | | | | | | | | | | | | | | | | | | | | | | | |
| 1983 | 6 | 27 | 60 | 92 | 122 | 150 | 176 | 200 | 223 | 245 | | | | | | | | | | | | | | | | | | | | | | | | | | | | |
| 1984 | 5 | 25 | 57 | 90 | 121 | 149 | 177 | 201 | 225 | | | | | | | | | | | | | | | | | | | | | | | | | | | | | |
| 1985 | 5 | 27 | 57 | 91 | 126 | 156 | 184 | 210 | | | | | | | | | | | | | | | | | | | | | | | | | | | | | | |
| 1986 | 5 | 25 | 54 | 89 | 123 | 152 | 182 | | | | | | | | | | | | | | | | | | | | | | | | | | | | | | | |
| 1987 | 5 | 24 | 56 | 92 | 128 | 163 | | | | | | | | | | | | | | | | | | | | | | | | | | | | | | | | |
| 1988 | 5 | 24 | 55 | 92 | 130 | | | | | | | | | | | | | | | | | | | | | | | | | | | | | | | | | |
| 1989 | 2 | 12 | 33 | 62 | | | | | | | | | | | | | | | | | | | | | | | | | | | | | | | | | | |
| 1990 | 5 | 25 | 60 | | | | | | | | | | | | | | | | | | | | | | | | | | | | | | | | | | | |
| 1991 | 4 | 27 | | | | | | | | | | | | | | | | | | | | | | | | | | | | | | | | | | | | |
| 1992 | 4 | | | | | | | | | | | | | | | | | | | | | | | | | | | | | | | | | | | | | |

Anmärkning: Antalet äktenskap fördelat efter vigselår har korrigerats med hänsyn till antalet bestående äktenskap 31 december 1980. Samtliga tal i denna tabell har därför varit föremål för revidering.

6 Flyttningar

Färre flyttar

Både långa och korta flyttningar minskade. De långa flyttningarna som i första hand beror på byte av arbete minskade med 8 procent jämfört med 1991. Kortdistansflyttningarna minskade med 10 procent.

Tredubbling av antalet asylsökande

Under 1992 har antalet asylsökande tredubblats jämfört med föregående år enligt statistik från Statens invandrarverk (SIV). 83 188 personer har sökt asyl i Sverige, jämfört med 23 357 under 1991. Antalet asylsökande som beviljades tillstånd att bosätta sig i Sverige var endast 12 791. Jämfört med föregående år är det en minskning med ca 6 000.

På de förläggningar som SIV ansvarar för fanns det ca 76 000 asylsökande vid årets slut. Asylsökande som väntar på tillstånd att bosätta sig i Sverige ingår varken i statistiken över invandrare eller antalet bosatta i Sverige. Om de asylsökande medräknades skulle Sveriges folkmängd vara 8 770 000 personer.

Invandringen minskar

Lågkonjunkturen medför att invandringen från de nordiska länderna fortsätter att minska. Statens invandrarverk har gett färre personer tillstånd att bosätta sig i Sverige under 1992 jämfört med 1991. Trots den stora anstormningen av asylsökande har den registrerade invandringen minskat med 4 312 och uppgår därmed till 45 419. Invandringen minskade under 1992 för tredje året i rad.

Arbetskraftsinvandringen från de nordiska länderna, vilken var omfattande 1989 och 1990, är numera obetydlig. Invandringen av nordbor har mer än halverats sedan 1990. Invandringen från övriga delar av Europa minskade också.

Invandringen från områden utanför Europa låg på ungefär samma nivå som föregående år. Från Afrika har dock invandringen minskat.

Den största enskilda invandrargruppen var återvändande svenska medborgare. Under 1992 återvände 5 800 svenska medborgare vilket är lika många som 1991.

Någon annan speciellt stor invandrargrupp finner man inte. Den största gruppen är irakiska medborgare 3 811, följda av iranier 3 610, finländare 2 719 och normmän 1 934. Från det forna Jugoslavien fick endast 1 760 personer tillstånd att bosätta sig i Sverige, vilket kan jämföras med omkring 69 000 asylsökande.

När det gäller skälet för uppehållstillstånd är den stora gruppen inte asylsökande som har erkänts som flyktingar utan "nära anhöriga". Under 1992 har 19 662 personer i egenskap av "nära anhörig" fått tillstånd att bosätta sig i Sverige enligt statistik från SIV. Det är ungefär 1 500 färre än 1991.

Utvandring som 1991

Merparten av dem som utvandrade var utländska medborgare. Stor invandring brukar efter några år medföra stor utvandring. Men så har det dock ännu inte blivit under 90-talet. Det beror på att invandringen ändrat karaktär. 1980- och 1990-talets flyktinginvandrare har inget land att återvända till. Utvandringen stannar därför på 25 852, vilket dock är något mer än 1991. Utvandringen av svenska medborgare uppgår till 12 582 vilket är den högsta noteringen sedan 1923.

Mönstret från 1991, att Sverige har invandringsunderskott mot alla nordiska länder, upprepas. Den svenska arbetsmarknaden har idag inget att erbjuda våra nordiska grannar.

Invandringsöverskottet (invandrare minus utvandrare) uppgick till 19 567, vilket var en minskning med 5 419 sedan föregående år.

Definitioner och begrepp

Flyttningar

En flyttning måste ske mellan olika fastigheter för att räknas som flyttning i statistiken. Enbart flyttningar över respektive områdesgränser redovisas. I denna rapport redovisas flyttningar inom församlingar endast i tabell 6.3.

Vid flyttning gäller den nya folkbokföringen från och med den faktiska flyttningdagen om flyttningen har anmälts inom en vecka. Kommer en flyttninganmälan inte in i tid gäller den nya folkbokföringen från den dag då anmälan kom in till någon av de myndigheter som är behöriga att ta emot anmälan. Flyttninganmälan kan göras till ett LOK, en försäkringskassa eller ett postkontor. I ett stort antal fall har den faktiska flyttningen skett långt tidigare än tidpunkten för anmälan och registrering. I befolkningsstatistiken är det alltid tidpunkten för registrering som redovisas.

För att bli registrerad som immigrant skall man ha för avsikt att stanna i Sverige minst ett år. Från denna regel finns undantag för exempelvis utlänningar som måste ha uppehållstillstånd och utländska diplomater. För flyttningar inom Norden gäller dessutom att ett flyttningsbevis från utvandringslandet skall förevisas. Därefter underrättas folkbokföringsmyndigheten i utvandringslandet om att personen blivit registrerad som invandrare, varefter personen avförs som utvandrare i utflyttninglandet. Motsvarande gäller vid utvandring från Sverige till de nordiska länderna. För att utomnordiska medborgare skall registreras som invandrare fordras dessutom uppehållstillstånd beviljat av invandrarverket.

Undantag från regeln om uppehållstillstånd kan göras om det finns synnerliga skäl, exempelvis inflyttade utländska adoptivbarn till här bosatta personer eller minderåriga barn som återförenas med här bosatta föräldrar som redan har uppehållstillstånd.

För att bli registrerad som emigrant skall man ha för avsikt att bosätta sig utomlands under minst ett år.

Överföring från och till obefintligregistret

Den person vars adress och vistelseort, trots att all tänkbar utredning gjorts, är okänd bokförs under rubriken "utan känt

hemvist". En person som oavbrutet under två år varit folkbokförd under rubriken "utan känt hemvist" avregistreras som obefintlig.

Överföring till och från obefintligregistret avser i de flesta fall personer som flyttat från Sverige utan att anmäla flyttning respektive flyttat tillbaka till Sverige utan att vid utflyttningen ha anmält denna.

Diagram 10

Antal immigranter och emigranter 1940–1992

Number of immigrants and emigrants 1940–1992

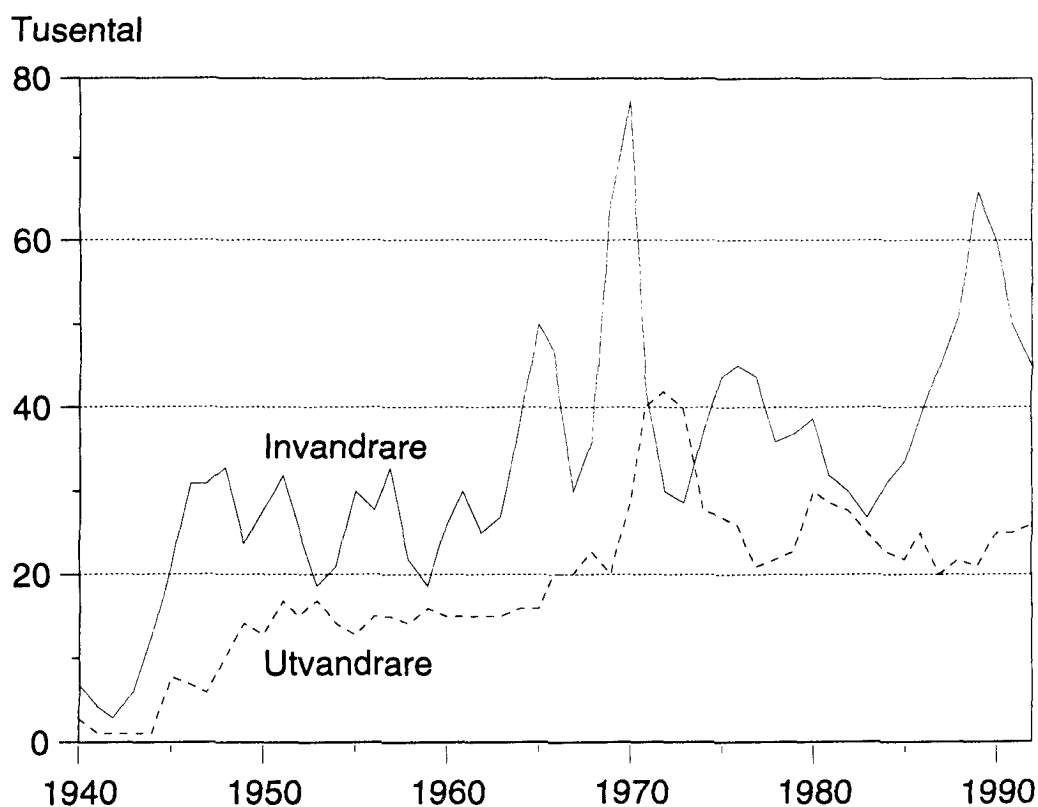
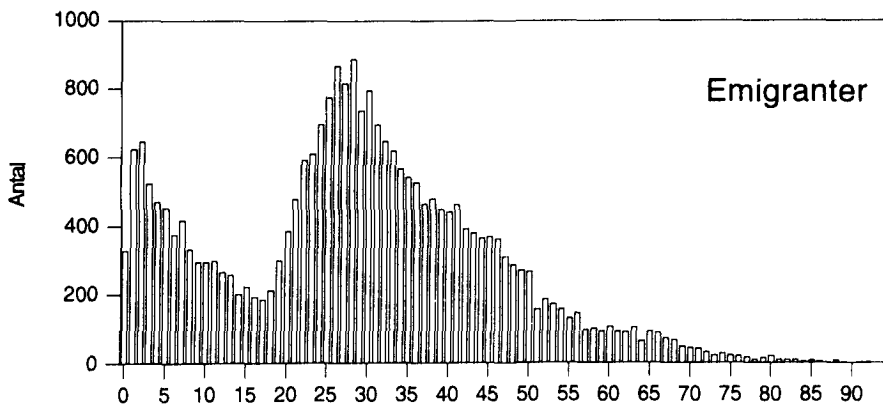
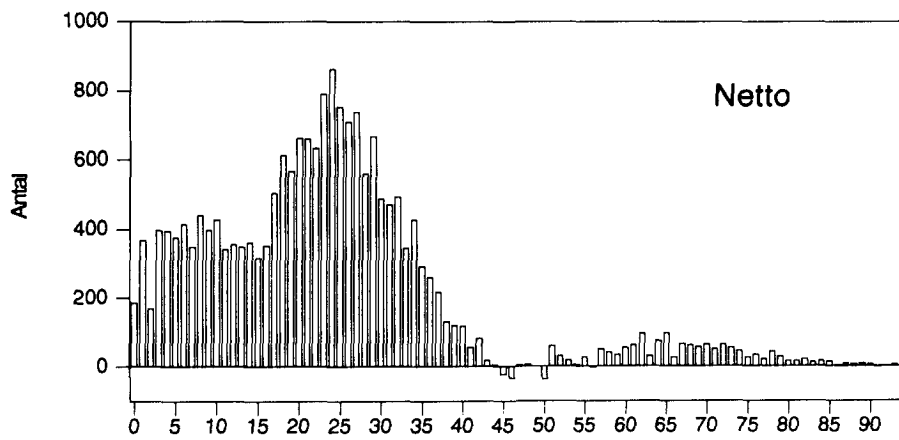
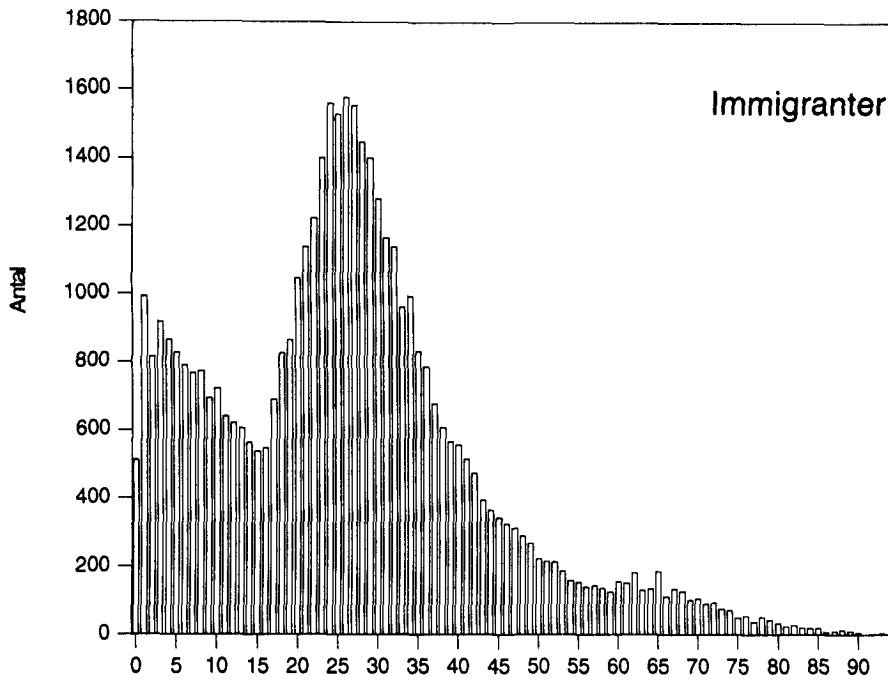


Diagram 11
Immigranter och emigranter efter ålder 1992
 immigrants and emigrants by age 1992



Tabell 6.1

Inrikes omflyttning mellan länen samt immigranter och emigranter länsvis 1992

Internal migration between counties and immigrants and emigrants by county 1992

| INFLYTTAD TILL | UTFLYTTAD FRÅN | | | | | | | | | | | |
|---------------------|------------------------|---------------------|--------------------------------|--------------------------------|-----------------------------|------------------------|--------------------|----------------------|----------------------|--------------------------------|---------------------------|----------------------|
| | STOCK- HOLMS LÄN | UPP- SALA LÄN | SÖDER- MAN- LANDS LÄN | ÖSTER- GOT- LANDS LÄN | JON- KO- PINGS LÄN | KRONO- BERGS LÄN | KAL- MAR LÄN | GOT- LANDS LÄN | BLE- KINGE LÄN | KRIS- TIAN- STADS LÄN | MAL- MO- HUS LÄN | HAL- LANDS LÄN |
| LÄN | | | | | | | | | | | | |
| STOCKHOLMS LÄN | - | 2025 | 2224 | 1591 | 837 | 412 | 878 | 434 | 255 | 466 | 1648 | 363 |
| UPPSALA LÄN | 2935 | - | 363 | 370 | 188 | 92 | 189 | 63 | 43 | 90 | 243 | 103 |
| SÖDERMANLANDS LÄN | 2605 | 228 | - | 444 | 112 | 48 | 73 | 37 | 17 | 42 | 159 | 46 |
| ÖSTERGÖTLANDS LÄN | 1222 | 283 | 580 | - | 637 | 176 | 486 | 78 | 75 | 103 | 362 | 137 |
| JONKOPINGS LÄN | 644 | 101 | 124 | 422 | - | 336 | 357 | 15 | 67 | 123 | 340 | 208 |
| KRONBERGS LÄN | 369 | 58 | 74 | 95 | 401 | - | 417 | 13 | 289 | 347 | 480 | 204 |
| KALMAR LÄN | 858 | 103 | 100 | 439 | 404 | 363 | - | 73 | 291 | 147 | 417 | 62 |
| GOTLANDS LÄN | 422 | 41 | 44 | 62 | 28 | 16 | 37 | - | 18 | 16 | 67 | 13 |
| BLEKINGE LÄN | 371 | 35 | 33 | 70 | 120 | 294 | 294 | 14 | - | 384 | 474 | 58 |
| KRISTIANSTADS LÄN | 571 | 85 | 97 | 88 | 162 | 408 | 248 | 19 | 478 | - | 2965 | 276 |
| MALMÖHUS LÄN | 1948 | 324 | 227 | 559 | 773 | 747 | 762 | 78 | 633 | 3106 | - | 616 |
| HALLANDS LÄN | 423 | 95 | 58 | 131 | 304 | 236 | 103 | 10 | 87 | 353 | 468 | - |
| GÖTEB. O. BOHUS LÄN | 1390 | 356 | 274 | 579 | 766 | 300 | 398 | 57 | 173 | 259 | 912 | 1819 |
| ÄLVSBERGS LÄN | 518 | 117 | 104 | 153 | 322 | 70 | 98 | 20 | 31 | 99 | 243 | 410 |
| SKARABORGS LÄN | 475 | 85 | 106 | 135 | 601 | 59 | 61 | 11 | 23 | 57 | 185 | 113 |
| VÄRMLANDS LÄN | 694 | 148 | 131 | 168 | 81 | 27 | 52 | 18 | 22 | 40 | 181 | 68 |
| ÖREBRO LÄN | 781 | 160 | 316 | 488 | 130 | 44 | 77 | 15 | 33 | 94 | 125 | 50 |
| VÄSTMANLANDS LÄN | 907 | 587 | 404 | 190 | 89 | 38 | 59 | 27 | 20 | 53 | 142 | 42 |
| KOPPARBERGS LÄN | 1290 | 293 | 111 | 133 | 69 | 30 | 63 | 33 | 27 | 58 | 132 | 50 |
| GÄVLEBORGS LÄN | 1041 | 652 | 102 | 113 | 48 | 29 | 36 | 26 | 18 | 28 | 90 | 35 |
| VÄSTERNORRLANDS LÄN | 841 | 168 | 74 | 96 | 57 | 23 | 32 | 13 | 16 | 32 | 121 | 42 |
| JÄMTLANDS LÄN | 657 | 145 | 60 | 81 | 54 | 32 | 55 | 21 | 25 | 35 | 103 | 44 |
| VÄSTERBOTTENS LÄN | 833 | 208 | 87 | 133 | 86 | 38 | 72 | 15 | 29 | 42 | 177 | 69 |
| NORRBOTTENS LÄN | 803 | 177 | 120 | 144 | 72 | 18 | 49 | 13 | 26 | 43 | 133 | 44 |
| UTLANDET | 8100 | 1044 | 603 | 764 | 708 | 609 | 334 | 43 | 227 | 560 | 3058 | 539 |
| OB | 86 | - | 2 | - | - | 1 | - | - | - | 5 | 9 | - |
| SAMTLIGA | 30784 | 8318 | 6418 | 7448 | 7049 | 4446 | 5230 | 1146 | 2923 | 6582 | 13234 | 5411 |

| GÖTE- BORGS OCH BOHUS LÄN | ÄLVS- BORGS LÄN | SKARA- BORGS LÄN | VÄRM- LANDS LÄN | ÖRE- BRO LÄN | VÄST- MAN- LANDS LÄN | KOP- PAR- BERGS LÄN | GÄV- LE- BORGS LÄN | VÄS- TER- NORR- LANDS LÄN | JÄMT- LANDS LÄN | VÄS- TER- BOT- TENS LÄN | NORR- BOT- TENS LÄN | UT- LAN- DET | OB | SAMT- LIGA |
|---------------------------------------|-----------------------|------------------------|-----------------------|--------------------|-------------------------------|------------------------------|-----------------------------|---------------------------------------|-----------------------|-------------------------------------|------------------------------|--------------------|----|---------------|
| 1668 | 665 | 589 | 770 | 1121 | 1215 | 1251 | 1170 | 1218 | 607 | 926 | 738 | 12247 | 41 | 36159 |
| 353 | 201 | 168 | 184 | 302 | 754 | 485 | 863 | 293 | 186 | 303 | 241 | 2220 | 2 | 11234 |
| 154 | 90 | 69 | 116 | 250 | 454 | 180 | 111 | 97 | 83 | 85 | 65 | 1390 | 1 | 6956 |
| 296 | 196 | 216 | 172 | 468 | 318 | 208 | 197 | 122 | 76 | 138 | 133 | 1687 | - | 8366 |
| 441 | 310 | 583 | 79 | 107 | 79 | 61 | 84 | 80 | 42 | 76 | 32 | 1429 | - | 6140 |
| 180 | 89 | 60 | 35 | 36 | 42 | 34 | 21 | 19 | 24 | 40 | 22 | 856 | 1 | 4206 |
| 240 | 84 | 55 | 56 | 84 | 58 | 51 | 58 | 41 | 32 | 61 | 39 | 937 | 5 | 5058 |
| 28 | 27 | 15 | 21 | 15 | 17 | 19 | 22 | 12 | 13 | 21 | 21 | 199 | - | 1194 |
| 130 | 51 | 12 | 19 | 22 | 22 | 34 | 19 | 37 | 17 | 34 | 18 | 388 | - | 2950 |
| 268 | 107 | 77 | 46 | 68 | 49 | 62 | 56 | 48 | 48 | 57 | 35 | 1032 | - | 7350 |
| 891 | 527 | 278 | 236 | 276 | 226 | 235 | 239 | 195 | 148 | 289 | 168 | 4620 | 5 | 18106 |
| 2870 | 658 | 143 | 131 | 85 | 45 | 68 | 70 | 88 | 80 | 50 | 36 | 1008 | - | 7600 |
| - | 4720 | 1143 | 902 | 497 | 341 | 404 | 285 | 315 | 195 | 311 | 245 | 4429 | 5 | 21075 |
| 5072 | - | 641 | 454 | 176 | 87 | 116 | 89 | 104 | 66 | 102 | 81 | 1756 | - | 10929 |
| 810 | 764 | - | 255 | 240 | 72 | 85 | 63 | 53 | 58 | 64 | 63 | 823 | 2 | 5263 |
| 609 | 469 | 288 | - | 547 | 113 | 246 | 96 | 84 | 96 | 79 | 69 | 1360 | 3 | 5689 |
| 293 | 143 | 249 | 444 | - | 406 | 320 | 113 | 87 | 57 | 96 | 67 | 1491 | - | 6079 |
| 211 | 93 | 56 | 120 | 334 | - | 497 | 183 | 116 | 117 | 109 | 70 | 1491 | - | 5955 |
| 202 | 94 | 75 | 189 | 278 | 424 | - | 401 | 158 | 131 | 108 | 139 | 984 | - | 5472 |
| 160 | 60 | 38 | 90 | 96 | 171 | 405 | - | 285 | 209 | 162 | 106 | 1111 | 4 | 5115 |
| 140 | 83 | 44 | 56 | 91 | 101 | 165 | 385 | - | 364 | 412 | 201 | 1197 | 2 | 4756 |
| 168 | 75 | 39 | 64 | 65 | 67 | 110 | 181 | 381 | - | 182 | 82 | 477 | - | 3203 |
| 262 | 129 | 64 | 91 | 102 | 156 | 190 | 153 | 705 | 298 | - | 941 | 1224 | - | 6104 |
| 201 | 108 | 79 | 73 | 77 | 105 | 144 | 157 | 265 | 112 | 685 | - | 992 | - | 4640 |
| 3196 | 1100 | 479 | 753 | 438 | 762 | 428 | 377 | 324 | 227 | 434 | 619 | - | - | 25726 |
| 5 | 1 | 1 | 2 | 1 | 4 | 1 | 7 | 1 | - | - | - | - | - | 126 |
| 18848 | 10844 | 5461 | 5358 | 5776 | 6088 | 5799 | 5400 | 5128 | 3286 | 4824 | 4231 | 45348 | 71 | - |

Tabell 6.2
Flyttningar efter kön och ålder länsvis m m 1992¹
 Migrations by sex and age by county etc. 1992

| LÄN STORSTADSOMRADE H-REGIONER RIKSOMRÅDEN | INFLYTTADE MÄN | | | | | KVINNOR | | | | | SAMT- LIGA |
|---|-------------------|------|-------|------|-------|---------|------|-------|------|-------|---------------|
| | -6 | 7-17 | 18-64 | 65-- | SUMMA | 6 | 7-17 | 18-64 | 65-- | SUMMA | |
| | LÄN | | | | | | | | | | |
| STOCKHOLMS LÄN | 1749 | 1683 | 14161 | 484 | 18077 | 1581 | 1570 | 14196 | 735 | 18082 | 36159 |
| UPPSALA LÄN | 579 | 534 | 4312 | 148 | 5573 | 531 | 543 | 4376 | 211 | 5661 | 11234 |
| SODERMANLANDS LÄN | 459 | 425 | 2496 | 188 | 3568 | 433 | 407 | 2327 | 221 | 3388 | 6956 |
| ÖSTERGÖTLANDS LÄN | 381 | 427 | 3472 | 154 | 4434 | 385 | 402 | 2957 | 188 | 3932 | 8366 |
| JÖNKÖPINGS LÄN | 349 | 363 | 2195 | 122 | 3029 | 386 | 331 | 2220 | 174 | 3111 | 6140 |
| KRONBERGS LÄN | 224 | 267 | 1517 | 96 | 2104 | 202 | 245 | 1531 | 124 | 2102 | 4206 |
| KALMAR LÄN | 329 | 327 | 1770 | 113 | 2539 | 315 | 288 | 1770 | 146 | 2519 | 5058 |
| GÖTLANDS LÄN | 55 | 62 | 409 | 25 | 551 | 74 | 73 | 468 | 28 | 643 | 1194 |
| BLEKINGE LÄN | 175 | 151 | 1151 | 49 | 1526 | 150 | 140 | 1063 | 71 | 1424 | 2950 |
| KRISTIANSTADS LÄN | 461 | 385 | 2545 | 231 | 3622 | 417 | 388 | 2657 | 266 | 3728 | 7350 |
| MALMÖHUS LÄN | 912 | 933 | 7004 | 341 | 9190 | 973 | 903 | 6571 | 469 | 8916 | 18106 |
| HALLANDS LÄN | 516 | 371 | 2700 | 213 | 3800 | 496 | 366 | 2687 | 251 | 3800 | 7600 |
| GÖTEB. O. BOMUS LÄN | 1018 | 977 | 8473 | 265 | 10733 | 894 | 933 | 8132 | 383 | 10342 | 21075 |
| ÄLVSBORGS LÄN | 784 | 598 | 3880 | 234 | 5496 | 733 | 592 | 3828 | 280 | 5433 | 10929 |
| SKARABORGS LÄN | 298 | 305 | 1854 | 135 | 2592 | 336 | 296 | 1882 | 157 | 2671 | 5263 |
| VÄRMLANDS LÄN | 305 | 350 | 2149 | 125 | 2929 | 289 | 284 | 2026 | 161 | 2760 | 5689 |
| ÖREBRO LÄN | 388 | 378 | 2185 | 105 | 3056 | 340 | 351 | 2190 | 142 | 3023 | 6079 |
| VÄSTMANLANDS LÄN | 370 | 362 | 2161 | 133 | 3026 | 329 | 370 | 2037 | 193 | 2929 | 5955 |
| KOPPARBERGS LÄN | 349 | 297 | 1933 | 163 | 2742 | 289 | 298 | 1942 | 201 | 2730 | 5472 |
| GÄVLEBORGS LÄN | 291 | 287 | 1835 | 126 | 2539 | 289 | 273 | 1859 | 155 | 2576 | 5115 |
| VÄSTERNORRLANDS LÄN | 290 | 295 | 1798 | 101 | 2484 | 260 | 275 | 1609 | 128 | 2272 | 4756 |
| JÄMTLANDS LÄN | 156 | 160 | 1233 | 67 | 1616 | 161 | 148 | 1209 | 69 | 1587 | 3203 |
| VÄSTERBOTTENS LÄN | 344 | 307 | 2337 | 85 | 3073 | 305 | 306 | 2322 | 98 | 3031 | 6104 |
| NORRBOTTENS LÄN | 242 | 237 | 1836 | 70 | 2385 | 256 | 237 | 1686 | 76 | 2255 | 4640 |
| HELA RIKET | 2983 | 3764 | 15613 | 639 | 22999 | 2735 | 3389 | 15350 | 946 | 22420 | 45419 |
| STORSTADSOMRÅDEN | | | | | | | | | | | |
| STOR-STOCKHOLM | 1673 | 1532 | 14156 | 466 | 17827 | 1497 | 1430 | 14064 | 693 | 17684 | 35511 |
| STOR-GÖTEBORG | 938 | 888 | 7374 | 229 | 9429 | 832 | 858 | 7179 | 342 | 9211 | 18640 |
| STOR-MALMÖ | 782 | 719 | 5931 | 200 | 7632 | 749 | 679 | 5584 | 321 | 7333 | 14965 |
| H-REGIONER | | | | | | | | | | | |
| H1 | 1752 | 1646 | 14222 | 482 | 18102 | 1567 | 1559 | 14211 | 713 | 18050 | 36152 |
| H8 | 959 | 915 | 7406 | 241 | 9521 | 857 | 885 | 7262 | 355 | 9359 | 18880 |
| H9 | 782 | 719 | 5931 | 200 | 7632 | 749 | 679 | 5584 | 321 | 7333 | 14965 |
| H3 | 3751 | 3429 | 25312 | 1262 | 33754 | 3628 | 3410 | 24869 | 1683 | 33590 | 67344 |
| H4 | 2645 | 2483 | 14466 | 1135 | 20729 | 2481 | 2316 | 14125 | 1361 | 20283 | 41012 |
| H5 | 716 | 620 | 4420 | 278 | 6034 | 700 | 643 | 4359 | 351 | 6053 | 12087 |
| H6 | 872 | 830 | 5112 | 400 | 7214 | 782 | 778 | 4896 | 400 | 6856 | 14070 |
| RIKSOMRÅDEN | | | | | | | | | | | |
| STOCKHOLM | 1749 | 1683 | 14161 | 484 | 18077 | 1581 | 1570 | 14196 | 735 | 18082 | 36159 |
| ÖSTRA MELLANSVERIGE | 1747 | 1761 | 11633 | 575 | 15716 | 1639 | 1700 | 11058 | 778 | 15175 | 30891 |
| SMÅLAND MED ÖARNA | 822 | 885 | 4968 | 301 | 6976 | 845 | 803 | 5110 | 404 | 7162 | 14138 |
| SYDSVERIGE | 1143 | 1133 | 7608 | 425 | 10309 | 1116 | 1063 | 7291 | 587 | 10057 | 20366 |
| VÄSTSVERIGE | 1470 | 1482 | 9519 | 422 | 12893 | 1375 | 1440 | 9433 | 563 | 12811 | 25704 |
| NORRA MELLANSVERIGE | 870 | 856 | 5409 | 371 | 7506 | 776 | 800 | 5302 | 465 | 7343 | 14849 |
| MELLERSTA NORRLAND | 415 | 423 | 2726 | 144 | 3708 | 390 | 397 | 2543 | 176 | 3506 | 7214 |
| ÖVRE NORRLAND | 513 | 476 | 3537 | 130 | 4656 | 495 | 455 | 3364 | 148 | 4462 | 9118 |

1) Samtliga flyttningar, dvs inrikes flyttningar, immigranter, emigranter samt överförda från och till obefintligregistret, ingår i denna tabell.

| UTFLYTTADE | | | | | | | | | | NETTOINFLYTTNING | | | |
|------------|------|-------|------|-------|---------|------|-------|------|-------|------------------|------|---------|-------|
| MÄN | | | | | KVINNOR | | | | | SAMT-LIGA | MÄN | KVINNOR | SUMMA |
| -6 | 7-17 | 18-64 | 65- | SUMMA | -6 | 7-17 | 18-64 | -65 | SUMMA | | | | |
| 1865 | 1326 | 11533 | 790 | 15514 | 1747 | 1416 | 11111 | 996 | 15270 | 30784 | 2563 | 2812 | 5375 |
| 522 | 405 | 3171 | 103 | 4201 | 459 | 379 | 3137 | 142 | 4117 | 8318 | 1372 | 1544 | 2916 |
| 292 | 295 | 2647 | 139 | 3373 | 302 | 277 | 2301 | 165 | 3045 | 6418 | 195 | 343 | 538 |
| 338 | 313 | 2991 | 150 | 3792 | 315 | 293 | 2874 | 174 | 3656 | 7448 | 642 | 276 | 918 |
| 346 | 349 | 2827 | 120 | 3642 | 356 | 326 | 2577 | 148 | 3407 | 7049 | -613 | -296 | -909 |
| 209 | 216 | 1778 | 76 | 2279 | 206 | 208 | 1674 | 79 | 2167 | 4446 | -175 | -65 | -240 |
| 282 | 283 | 2015 | 89 | 2669 | 264 | 307 | 1886 | 104 | 2561 | 5230 | -130 | -42 | -172 |
| 58 | 58 | 429 | 16 | 561 | 55 | 48 | 466 | 16 | 585 | 1146 | -10 | 58 | 48 |
| 138 | 122 | 1157 | 44 | 1461 | 141 | 144 | 1107 | 70 | 1442 | 2923 | 65 | -38 | 27 |
| 338 | 264 | 2565 | 166 | 3333 | 316 | 280 | 2484 | 169 | 3249 | 6582 | 289 | 479 | 768 |
| 711 | 622 | 5083 | 292 | 6708 | 704 | 576 | 4933 | 313 | 6526 | 13234 | 2482 | 2390 | 4872 |
| 258 | 199 | 2228 | 112 | 2797 | 222 | 194 | 2078 | 120 | 2614 | 5411 | 1003 | 1186 | 2189 |
| 1191 | 720 | 7350 | 361 | 9622 | 1127 | 684 | 6948 | 467 | 9226 | 18848 | 1111 | 1116 | 2227 |
| 577 | 509 | 4187 | 179 | 5452 | 538 | 511 | 4111 | 232 | 5392 | 10844 | 44 | 41 | 85 |
| 270 | 284 | 2129 | 96 | 2779 | 253 | 254 | 2069 | 106 | 2682 | 5461 | -187 | -11 | -198 |
| 314 | 253 | 2140 | 97 | 2804 | 273 | 230 | 1939 | 112 | 2554 | 5358 | 125 | 206 | 331 |
| 311 | 282 | 2160 | 107 | 2860 | 342 | 293 | 2150 | 131 | 2916 | 5776 | 196 | 107 | 303 |
| 324 | 293 | 2515 | 107 | 3239 | 275 | 286 | 2147 | 141 | 2849 | 6088 | -213 | 80 | -133 |
| 304 | 288 | 2167 | 107 | 2866 | 321 | 292 | 2177 | 143 | 2933 | 5799 | -124 | -203 | -327 |
| 275 | 251 | 2055 | 94 | 2675 | 282 | 264 | 2047 | 132 | 2725 | 5400 | -136 | -149 | -285 |
| 258 | 281 | 2017 | 90 | 2646 | 241 | 264 | 1851 | 126 | 2482 | 5128 | -162 | -210 | -372 |
| 184 | 141 | 1270 | 51 | 1646 | 159 | 151 | 1252 | 78 | 1640 | 3286 | -30 | -53 | -83 |
| 249 | 255 | 1875 | 70 | 2449 | 249 | 243 | 1800 | 83 | 2375 | 4824 | 624 | 656 | 1280 |
| 194 | 186 | 1686 | 55 | 2121 | 198 | 195 | 1655 | 62 | 2110 | 4231 | 264 | 145 | 409 |
| 1767 | 1478 | 10182 | 377 | 13804 | 1656 | 1485 | 8579 | 328 | 12048 | 25852 | 9195 | 10372 | 19567 |
| 1846 | 1256 | 11380 | 825 | 15307 | 1667 | 1350 | 10938 | 1015 | 14970 | 30277 | 2520 | 2714 | 5234 |
| 871 | 593 | 6115 | 336 | 7915 | 843 | 584 | 5839 | 407 | 7673 | 15588 | 1514 | 1538 | 3052 |
| 579 | 493 | 4120 | 225 | 5417 | 592 | 455 | 4019 | 244 | 5310 | 10727 | 2215 | 2023 | 4238 |
| 1922 | 1354 | 11769 | 845 | 15890 | 1796 | 1440 | 11314 | 1042 | 15592 | 31482 | 2212 | 2458 | 4670 |
| 865 | 602 | 6148 | 330 | 7945 | 835 | 605 | 5891 | 405 | 7736 | 15681 | 1576 | 1623 | 3199 |
| 579 | 493 | 4120 | 225 | 5417 | 592 | 455 | 4019 | 244 | 5310 | 10727 | 2215 | 2023 | 4238 |
| 3223 | 2527 | 22901 | 1060 | 29711 | 3085 | 2522 | 22237 | 1312 | 29156 | 58867 | 4043 | 4434 | 8477 |
| 2220 | 2052 | 16491 | 801 | 21564 | 2062 | 2004 | 15265 | 959 | 20290 | 41854 | -835 | -7 | -842 |
| 593 | 559 | 4331 | 188 | 5671 | 547 | 536 | 4431 | 240 | 5754 | 11425 | 363 | 299 | 662 |
| 859 | 769 | 5678 | 287 | 7593 | 768 | 804 | 5378 | 364 | 7314 | 14907 | -379 | -458 | -837 |
| 1865 | 1326 | 11533 | 790 | 15514 | 1747 | 1416 | 11111 | 996 | 15270 | 30784 | 2563 | 2812 | 5375 |
| 1357 | 1223 | 10491 | 453 | 13524 | 1314 | 1155 | 9780 | 576 | 12825 | 26349 | 2192 | 2350 | 4542 |
| 760 | 772 | 6126 | 246 | 7904 | 749 | 755 | 5724 | 279 | 7507 | 15411 | -928 | -345 | -1273 |
| 782 | 672 | 5713 | 306 | 7473 | 737 | 632 | 5524 | 333 | 7226 | 14699 | 2836 | 2831 | 5667 |
| 1150 | 943 | 8506 | 323 | 10922 | 1056 | 896 | 8110 | 417 | 10479 | 21401 | 1971 | 2332 | 4303 |
| 818 | 714 | 5854 | 255 | 7641 | 785 | 731 | 5638 | 335 | 7489 | 15130 | -135 | -146 | -281 |
| 411 | 390 | 2982 | 117 | 3900 | 369 | 389 | 2828 | 183 | 3769 | 7669 | -192 | -263 | -455 |
| 370 | 373 | 2925 | 100 | 3768 | 381 | 350 | 2811 | 119 | 3661 | 7429 | 888 | 801 | 1689 |

Tabell 6.4
Immigranter och emigranter efter medborgarskap länsvis m m 1992
 Immigrants and emigrants by citizenship by county etc. 1992

| LÄN STORSTADSOMRÅDEN H-REGIONER RIKSOMRÅDEN | MEDBORGARSKAPSLAND | | | | | | | | | | | | |
|--|--------------------|--------------|--------------|-------------|-------|----------------|---------------|--------------|-----------------------|------------------------------|-------|---------------|---------|
| | SVE- RIGE | DAN- MARK | FIN- LAND | IS- LAND | NORGE | FRANK- RIKE | GREK- LAND | ITA- LIEN | JUGO- SLA- VIEN | NE- DER- LÄN- DERNA | POLEN | RUMÄ- NIEN | SCHWEIZ |
| IMMIGRANTER | | | | | | | | | | | | | |
| LÄN | | | | | | | | | | | | | |
| STOCKHOLMS LÄN | 1936 | 236 | 1284 | 46 | 433 | 102 | 110 | 58 | 316 | 55 | 408 | 83 | 41 |
| UPPSALA LÄN | 154 | 60 | 113 | 41 | 263 | 13 | 15 | 10 | 31 | 8 | 35 | 23 | 5 |
| SODERMANLANDS LÄN | 129 | 12 | 96 | 2 | 21 | 3 | 1 | 2 | 41 | 2 | 13 | 9 | 1 |
| ÖSTERGÖTLANDS LÄN | 168 | 16 | 69 | 21 | 42 | | 3 | 3 | 30 | 1 | 55 | 7 | 4 |
| JONKÖPINGS LÄN | 140 | 62 | 36 | 12 | 32 | 1 | 7 | | 84 | 2 | 28 | 67 | 1 |
| KRONOBERGS LÄN | 83 | 47 | 8 | 5 | 24 | 3 | 6 | | 42 | | 26 | 143 | 3 |
| KALMAR LÄN | 88 | 28 | 16 | 5 | 13 | 3 | 5 | | 128 | 5 | 27 | 21 | 3 |
| GOTLANDS LÄN | 42 | 3 | 10 | | 6 | | | | 4 | | 12 | 1 | |
| BLEKINGE LÄN | 32 | 24 | 14 | 1 | 7 | | | 1 | 70 | | 30 | 53 | 3 |
| KRISTIANSTADS LÄN | 169 | 71 | 14 | 23 | 23 | 3 | 8 | 3 | 88 | 3 | 100 | 41 | 2 |
| MALMÖHUS LÄN | 819 | 377 | 89 | 81 | 88 | 15 | 26 | 10 | 322 | 19 | 332 | 120 | 3 |
| HALLANDS LÄN | 181 | 51 | 23 | 16 | 32 | 2 | 1 | 4 | 92 | 3 | 48 | 28 | 1 |
| GÖTEB. O BOHUS LÄN | 665 | 122 | 139 | 85 | 347 | 67 | 17 | 15 | 202 | 17 | 123 | 38 | 8 |
| ÄLVSBORGS LÄN | 236 | 59 | 79 | 26 | 66 | 5 | 6 | 2 | 72 | 6 | 50 | 35 | 1 |
| SKARABORGS LÄN | 95 | 17 | 55 | 19 | 45 | 1 | | 3 | 49 | | 17 | 5 | |
| VÄRMLANDS LÄN | 139 | 29 | 23 | 3 | 182 | 1 | 3 | 2 | 36 | 2 | 23 | 16 | |
| ÖREBRO LÄN | 93 | 18 | 67 | 13 | 39 | 2 | 1 | 1 | 29 | 3 | 34 | 15 | 3 |
| VÄSTMANLANDS LÄN | 117 | 10 | 70 | 12 | 29 | | 1 | 5 | 30 | 1 | 26 | 22 | |
| KOPPARBERGS LÄN | 133 | 11 | 32 | 10 | 38 | 4 | | 2 | 33 | 1 | 20 | 13 | 2 |
| GÄVLEBORGS LÄN | 77 | 4 | 65 | 9 | 19 | | 1 | 1 | 9 | 4 | 40 | 13 | |
| VÄSTERNORRLANDS LÄN | 77 | 7 | 41 | 3 | 27 | | 1 | 4 | 18 | 4 | 26 | 8 | 1 |
| JÄMTLANDS LÄN | 45 | 12 | 9 | 2 | 51 | | 1 | | 1 | 2 | 9 | | |
| VÄSTERBOTTENS LÄN | 79 | 13 | 92 | 5 | 40 | 3 | | | 9 | 2 | 6 | 2 | 1 |
| NORRBOTTENS LÄN | 117 | 15 | 275 | 1 | 67 | 2 | 1 | | 24 | 1 | 14 | 6 | |
| HELA RIKET | 5814 | 1304 | 2719 | 441 | 1934 | 230 | 214 | 126 | 1760 | 141 | 1502 | 769 | 83 |
| STORSTADSOMRÅDEN | | | | | | | | | | | | | |
| STOR-STOCKHOLM | 1836 | 212 | 1149 | 43 | 403 | 102 | 107 | 57 | 285 | 53 | 381 | 80 | 34 |
| STOR-GÖTEBORG | 658 | 114 | 146 | 87 | 268 | 69 | 16 | 17 | 183 | 16 | 130 | 37 | 7 |
| STOR-MALMÖ | 510 | 212 | 59 | 74 | 61 | 11 | 20 | 9 | 205 | 15 | 239 | 81 | 3 |
| H-REGIONER | | | | | | | | | | | | | |
| H1 | 1909 | 233 | 1262 | 44 | 428 | 102 | 110 | 58 | 315 | 55 | 401 | 83 | 41 |
| H8 | 685 | 115 | 151 | 88 | 273 | 69 | 18 | 17 | 191 | 16 | 134 | 48 | 8 |
| H9 | 510 | 212 | 59 | 74 | 61 | 11 | 20 | 9 | 205 | 15 | 239 | 81 | 3 |
| H3 | 1611 | 493 | 647 | 184 | 614 | 39 | 49 | 31 | 598 | 31 | 469 | 262 | 17 |
| H4 | 680 | 190 | 265 | 40 | 187 | 8 | 14 | 7 | 338 | 13 | 173 | 252 | 10 |
| H5 | 187 | 17 | 79 | 7 | 134 | | 1 | 3 | 62 | 7 | 58 | 6 | 3 |
| H6 | 232 | 44 | 256 | 4 | 237 | 1 | 2 | 1 | 51 | 4 | 28 | 37 | 1 |
| RIKSOMRÅDEN | | | | | | | | | | | | | |
| STOCKHOLM | 1936 | 236 | 1284 | 46 | 433 | 102 | 110 | 58 | 316 | 55 | 408 | 83 | 41 |
| ÖSTRA MELLANSVERIGE | 661 | 116 | 415 | 89 | 394 | 18 | 21 | 21 | 161 | 15 | 163 | 76 | 13 |
| SMÅLAND MED ÖARNA | 353 | 140 | 70 | 22 | 75 | 7 | 18 | | 258 | 7 | 93 | 232 | 7 |
| SYDSVERIGE | 1020 | 472 | 117 | 105 | 118 | 18 | 34 | 14 | 480 | 22 | 462 | 214 | 8 |
| VÄSTSVERIGE | 1177 | 249 | 296 | 146 | 490 | 75 | 24 | 24 | 415 | 26 | 238 | 106 | 10 |
| NORRA MELLANSVERIGE | 349 | 44 | 120 | 22 | 239 | 5 | 4 | 5 | 78 | 7 | 83 | 42 | 2 |
| MELLERSTA NORRLAND | 122 | 19 | 50 | 5 | 78 | | 2 | 4 | 19 | 6 | 35 | 8 | 1 |
| ÖVRE NORRLAND | 196 | 28 | 367 | 6 | 107 | 5 | 1 | | 33 | 3 | 20 | 8 | 1 |

| SPA- NIEN | STOR- BRI- TAN- IEN | TYSK- LAND- IEN | UN- GERN | ÖS- TER- RIKE | ETIO- PIEN | USA | CHILE | IRAK | IRAN | LIBA- NON | SY- RIEN | TUR- KIET | VIET- NAM | ÖV- RIGA LÄN- DER | SAMT- LIGA |
|--------------|------------------------------|-----------------------|-------------|---------------------|---------------|-----|-------|------|------|--------------|-------------|--------------|--------------|----------------------------|---------------|
| 64 | 277 | 136 | 49 | 21 | 203 | 351 | 196 | 739 | 544 | 130 | 244 | 431 | 69 | 3685 | 12247 |
| 8 | 35 | 27 | 16 | | 29 | 52 | 9 | 164 | 193 | 46 | 31 | 74 | 54 | 711 | 2220 |
| 1 | 17 | 3 | 3 | 2 | 66 | 32 | 8 | 226 | 98 | 29 | 56 | 33 | 67 | 417 | 1390 |
| 4 | 26 | 18 | 4 | | 12 | 22 | 10 | 289 | 198 | 36 | 102 | 43 | 55 | 449 | 1687 |
| | 13 | 9 | 10 | | 23 | 18 | 7 | 190 | 149 | 61 | 32 | 25 | 118 | 302 | 1429 |
| 7 | 8 | 19 | 3 | | 30 | 13 | 7 | 31 | 32 | 37 | 3 | 15 | 45 | 216 | 856 |
| 1 | 8 | 11 | 2 | 3 | 9 | 9 | 9 | 47 | 121 | 27 | 29 | 5 | 67 | 247 | 937 |
| | 2 | 3 | | | 1 | 5 | | 34 | 4 | 3 | 1 | | 4 | 64 | 199 |
| | 3 | 1 | 2 | | 2 | 10 | 1 | 8 | 10 | 19 | 8 | 1 | 3 | 85 | 388 |
| 2 | 13 | 11 | 8 | | 6 | 13 | 8 | 48 | 21 | 34 | 14 | 3 | 89 | 214 | 1032 |
| 13 | 79 | 47 | 47 | 9 | 19 | 96 | 28 | 215 | 253 | 95 | 20 | 77 | 65 | 1256 | 4620 |
| 3 | 16 | 5 | 1 | | 12 | 25 | 10 | 14 | 32 | 67 | 4 | 19 | 62 | 256 | 1008 |
| 20 | 69 | 36 | 20 | 9 | 88 | 90 | 44 | 239 | 394 | 126 | 91 | 59 | 141 | 1158 | 4429 |
| 4 | 32 | 6 | 2 | 3 | 43 | 45 | 15 | 168 | 184 | 99 | 45 | 23 | 92 | 352 | 1756 |
| 1 | 6 | 5 | 1 | 3 | 24 | 8 | 14 | 110 | 76 | 54 | 27 | 30 | 1 | 157 | 823 |
| 1 | 9 | 8 | | | 45 | 12 | 2 | 134 | 195 | 93 | 31 | 16 | 25 | 330 | 1360 |
| 2 | 5 | 5 | 2 | | 40 | 21 | 12 | 185 | 146 | 56 | 96 | 69 | 72 | 462 | 1491 |
| 2 | 13 | 9 | 3 | 2 | 22 | 21 | 20 | 226 | 202 | 27 | 49 | 66 | 99 | 407 | 1491 |
| | 7 | | | 1 | 9 | 20 | 3 | 66 | 140 | 66 | 46 | 51 | 4 | 272 | 984 |
| 2 | 11 | 12 | | | 18 | 12 | 10 | 162 | 199 | 51 | 60 | 57 | 62 | 213 | 1111 |
| 1 | 5 | 8 | | 1 | 42 | 18 | 4 | 178 | 110 | 64 | 19 | 30 | 88 | 412 | 1197 |
| | 1 | 4 | | | 17 | 8 | | 126 | 34 | 33 | 4 | 9 | 3 | 106 | 477 |
| 3 | 10 | 11 | | | 69 | 20 | 1 | 144 | 198 | 41 | 17 | 14 | 1 | 443 | 1224 |
| 3 | 6 | 4 | | | 13 | 4 | 5 | 68 | 77 | 20 | 5 | 9 | 4 | 251 | 992 |
| 142 | 671 | 398 | 173 | 54 | 842 | 925 | 423 | 3811 | 3610 | 1314 | 1034 | 1159 | 1290 | 12465 | 45348 |
| 59 | 272 | 126 | 46 | 19 | 203 | 337 | 185 | 705 | 499 | 116 | 146 | 379 | 67 | 3514 | 11415 |
| 20 | 74 | 33 | 21 | 9 | 88 | 91 | 40 | 240 | 418 | 115 | 66 | 57 | 39 | 1072 | 4131 |
| 10 | 60 | 39 | 38 | 9 | 17 | 76 | 25 | 172 | 185 | 41 | 6 | 59 | 30 | 999 | 3265 |
| 63 | 276 | 135 | 49 | 21 | 203 | 350 | 195 | 736 | 538 | 126 | 244 | 428 | 69 | 3640 | 12114 |
| 21 | 76 | 35 | 21 | 9 | 88 | 94 | 40 | 260 | 444 | 115 | 66 | 57 | 45 | 1110 | 4294 |
| 10 | 60 | 39 | 38 | 9 | 17 | 76 | 25 | 172 | 185 | 41 | 6 | 59 | 30 | 999 | 3265 |
| 27 | 177 | 112 | 43 | 13 | 189 | 278 | 99 | 1278 | 1351 | 438 | 379 | 322 | 670 | 3437 | 13858 |
| 12 | 58 | 49 | 20 | 1 | 194 | 90 | 55 | 816 | 730 | 395 | 252 | 222 | 398 | 2026 | 7495 |
| 4 | 14 | 13 | | | 92 | 24 | 6 | 243 | 158 | 37 | 18 | 31 | 33 | 504 | 1741 |
| 5 | 10 | 15 | 2 | 1 | 59 | 13 | 3 | 306 | 204 | 162 | 69 | 40 | 45 | 749 | 2581 |
| 64 | 277 | 136 | 49 | 21 | 203 | 351 | 196 | 739 | 544 | 130 | 244 | 431 | 69 | 3685 | 12247 |
| 17 | 96 | 62 | 28 | 4 | 169 | 148 | 59 | 1090 | 837 | 194 | 334 | 285 | 347 | 2446 | 8279 |
| 8 | 31 | 42 | 15 | 3 | 63 | 45 | 23 | 302 | 306 | 128 | 65 | 45 | 234 | 829 | 3421 |
| 15 | 95 | 59 | 57 | 9 | 27 | 119 | 37 | 271 | 284 | 148 | 42 | 81 | 157 | 1555 | 6040 |
| 28 | 123 | 52 | 24 | 15 | 167 | 168 | 83 | 531 | 686 | 346 | 167 | 131 | 296 | 1923 | 8016 |
| 3 | 27 | 20 | | 1 | 72 | 44 | 15 | 362 | 534 | 210 | 137 | 124 | 91 | 815 | 3455 |
| 1 | 6 | 12 | | 1 | 59 | 26 | 4 | 304 | 144 | 97 | 23 | 39 | 91 | 518 | 1674 |
| 6 | 16 | 15 | | | 82 | 24 | 6 | 212 | 275 | 61 | 22 | 23 | 5 | 694 | 2216 |

Tabell 6.4 (forts)

Immigranter och emigranter efter medborgarskap länsvis m m 1992

| LÄN STORSTADSOMRÅDEN H-REGIONER RIKSOMRÅDEN | MEDBORGARSKAPSLAND | | | | | | | | | | | | |
|--|--------------------|--------------|--------------|-------------|-------|----------------|---------------|--------------|-----------------------|------------------------------|-------|---------------|---------|
| | SVE- RIGE | DAN- MARK | FIN- LAND | IS- LAND | NORGE | FRANK- RIKE | GREK- LAND | ITA- LIEN | JUGO- SLA- VIEN | NE- DER- LÄN- DERNA | POLEN | RUMA- NIEN | SCHWEIZ |
| EMIGRANTER | | | | | | | | | | | | | |
| LÄN | | | | | | | | | | | | | |
| STOCKHOLMS LÄN | 3926 | 260 | 1618 | 105 | 598 | 66 | 57 | 59 | 40 | 52 | 32 | 2 | 28 |
| UPPSALA LÄN | 456 | 42 | 98 | 49 | 258 | 7 | 4 | 1 | 2 | 6 | 2 | | 1 |
| SÖDERMANLANDS LÄN | 310 | 22 | 119 | 4 | 89 | 2 | 1 | 1 | 2 | 4 | | | 2 |
| ÖSTERGÖTLANDS LÄN | 439 | 47 | 75 | 20 | 54 | 2 | 1 | 2 | 6 | 3 | 4 | | |
| JÖNKÖPINGS LÄN | 318 | 121 | 59 | 19 | 93 | | 2 | 1 | 12 | 3 | 5 | 1 | |
| KRONOBERGS LÄN | 342 | 101 | 12 | 17 | 38 | 5 | 3 | 1 | 3 | 4 | 5 | 9 | 1 |
| KALMAR LÄN | 162 | 45 | 11 | 9 | 55 | 1 | 5 | | | | | | 2 |
| GÖTLANDS LÄN | 26 | 6 | 3 | | 4 | | | | 1 | | | | |
| BLEKINGE LÄN | 126 | 36 | 21 | 1 | 14 | | | | 1 | 1 | 1 | | |
| KRISTIANSTADS LÄN | 314 | 114 | 6 | 13 | 45 | 1 | 3 | | 5 | 2 | 1 | 3 | |
| MALMÖHUS LÄN | 1508 | 442 | 90 | 167 | 178 | 5 | 8 | 9 | 34 | 6 | 38 | 10 | 4 |
| HALLANDS LÄN | 308 | 98 | 8 | 20 | 47 | 1 | 1 | | 7 | 3 | | | |
| GÖTEB. O BOHUS LÄN | 1531 | 156 | 187 | 188 | 654 | 13 | 8 | 7 | 13 | 15 | 4 | | 8 |
| ÄLVSBERGS LÄN | 555 | 71 | 111 | 37 | 204 | 3 | 2 | 2 | 5 | 1 | 1 | | 5 |
| SKARABORGS LÄN | 236 | 49 | 55 | 9 | 84 | | | | | 3 | 2 | | |
| VÄRMLANDS LÄN | 313 | 41 | 18 | 6 | 302 | 1 | 1 | | 6 | 1 | 1 | | 1 |
| ÖREBRO LÄN | 233 | 26 | 45 | 5 | 75 | 1 | | 1 | 1 | 2 | | | 1 |
| VÄSTMANLANDS LÄN | 422 | 8 | 100 | 5 | 109 | 2 | 1 | 7 | 1 | 5 | | 1 | 4 |
| KOPPARBERGS LÄN | 222 | 19 | 33 | 15 | 80 | 1 | | | | | | | |
| GÄVLEBORGS LÄN | 209 | 4 | 58 | 4 | 50 | 2 | | 1 | 6 | 5 | 1 | | 1 |
| VÄSTERNORRLANDS LÄN | 182 | 10 | 50 | | 27 | 1 | 1 | | 4 | 6 | 1 | | |
| JÄMTLANDS LÄN | 82 | 13 | 8 | | 105 | 2 | | | 7 | | 1 | | |
| VÄSTERBOTTENS LÄN | 164 | 15 | 82 | 11 | 106 | | | 1 | | 5 | | | |
| NORRBOTTENS LÄN | 198 | 25 | 260 | | 93 | 1 | 3 | | 1 | 1 | | | |
| HELA RIKET | 12582 | 1771 | 3127 | 704 | 3362 | 116 | 101 | 93 | 157 | 128 | 99 | 26 | 58 |
| STORSTADSOMRÅDEN | | | | | | | | | | | | | |
| STOR-STOCKHOLM | 3673 | 229 | 1436 | 99 | 476 | 65 | 56 | 57 | 39 | 48 | 31 | 2 | 23 |
| STOR-GÖTEBORG | 1570 | 143 | 201 | 193 | 508 | 13 | 8 | 7 | 14 | 11 | 3 | | 9 |
| STOR-MALMÖ | 1039 | 229 | 64 | 124 | 120 | 3 | 7 | 8 | 21 | 5 | 31 | 5 | 3 |
| H-REGIONER | | | | | | | | | | | | | |
| H1 | 3867 | 255 | 1596 | 103 | 573 | 66 | 57 | 59 | 40 | 52 | 32 | 2 | 28 |
| H8 | 1640 | 143 | 202 | 203 | 517 | 13 | 9 | 7 | 14 | 11 | 3 | | 10 |
| H9 | 1039 | 229 | 64 | 124 | 120 | 3 | 7 | 8 | 21 | 5 | 31 | 5 | 3 |
| H3 | 3671 | 684 | 704 | 216 | 1001 | 23 | 14 | 15 | 47 | 35 | 24 | 9 | 13 |
| H4 | 1629 | 363 | 280 | 48 | 533 | 3 | 14 | 3 | 21 | 17 | 8 | 10 | 3 |
| H5 | 278 | 29 | 43 | 6 | 233 | 1 | | 1 | 13 | 3 | 1 | | 1 |
| H6 | 458 | 68 | 238 | 4 | 385 | 7 | | | 1 | 5 | | | |
| RIKSOMRÅDEN | | | | | | | | | | | | | |
| STOCKHOLM | 3926 | 260 | 1618 | 105 | 598 | 66 | 57 | 59 | 40 | 52 | 32 | 2 | 28 |
| ÖSTRA MELLANSVERIGE | 1860 | 145 | 437 | 83 | 585 | 14 | 7 | 12 | 12 | 20 | 6 | 1 | 8 |
| SMÅLAND MED ÖARNA | 848 | 273 | 85 | 45 | 190 | 6 | 10 | 2 | 16 | 7 | 10 | 10 | 3 |
| SYDSVERIGE | 1948 | 592 | 117 | 181 | 237 | 6 | 11 | 9 | 40 | 9 | 40 | 13 | 4 |
| VÄSTSVERIGE | 2630 | 374 | 361 | 254 | 989 | 16 | 11 | 9 | 25 | 22 | 7 | | 13 |
| NORRA MELLANSVERIGE | 744 | 64 | 109 | 25 | 432 | 4 | 1 | 1 | 12 | 6 | 2 | | 2 |
| MELLERSTA NORRLAND | 264 | 23 | 58 | | 132 | 3 | 1 | | 11 | 6 | 2 | | |
| ÖVRE NORRLAND | 362 | 40 | 342 | 11 | 199 | 1 | 3 | 1 | 1 | 6 | | | |

| SPA- NIEN | STOR- BRIT- TAN- IEN | TYSK- LAND- IEN | UN- GERN | OS- TER- RIKE | ETIO- PIEN | USA | CHILE | IRAK | IRAN | LIBA- NON | SY- RIEN | TUR- KIET | VIET- NAM | OV- RIGA LAN- DER | SAHT- LIGA |
|--------------|-------------------------------|-----------------------|-------------|---------------------|---------------|-----|-------|------|------|--------------|-------------|--------------|--------------|----------------------------|---------------|
| 35 | 130 | 148 | 5 | 22 | 5 | 171 | 121 | 2 | 31 | 2 | 7 | 38 | 1 | 539 | 8100 |
| | 15 | 12 | 4 | 1 | | 13 | 8 | | 13 | | | 2 | | 49 | 1044 |
| 4 | 4 | 7 | | 1 | | 10 | 4 | | | 1 | | 4 | 1 | 11 | 603 |
| 1 | 9 | 3 | 1 | 2 | 1 | 19 | 23 | 8 | 6 | | | 1 | 2 | 35 | 764 |
| | 3 | 12 | 1 | 2 | | 6 | 7 | 1 | 12 | 1 | | 2 | 2 | 25 | 708 |
| | 3 | 5 | 3 | 1 | | 4 | 10 | | 7 | 1 | | 1 | | 33 | 609 |
| | 4 | 4 | 2 | 1 | | 4 | 5 | | 1 | 2 | | 1 | | 20 | 334 |
| | | | | | | | 2 | | | | | | | 1 | 43 |
| 1 | 2 | 1 | | | | 5 | | | | | | | | 17 | 227 |
| 1 | 4 | 7 | 1 | | | 4 | 16 | | 5 | | | | | 15 | 560 |
| 11 | 46 | 45 | 9 | 11 | 2 | 51 | 13 | 2 | 31 | 10 | | 6 | 5 | 317 | 3058 |
| 2 | 9 | 14 | | | | 7 | 2 | 2 | 2 | | | | 1 | 8 | 539 |
| 18 | 43 | 32 | 3 | 3 | 2 | 39 | 36 | 2 | 43 | 6 | | 20 | 1 | 164 | 3196 |
| 3 | 13 | 13 | 13 | | | 14 | 7 | | 4 | 2 | | | | 34 | 1100 |
| | 2 | 5 | | | 1 | 1 | 4 | | 10 | 1 | | 2 | 1 | 14 | 479 |
| | 3 | 6 | | | | 15 | 2 | 1 | 7 | 3 | 1 | 1 | | 23 | 753 |
| 2 | 6 | 8 | 1 | | | 11 | | | 2 | | | 4 | | 14 | 438 |
| 1 | 5 | 3 | 2 | | 1 | 5 | 7 | | 11 | 6 | 2 | 1 | | 53 | 762 |
| 1 | 5 | 6 | | | | 11 | 5 | | 9 | 2 | | | | 19 | 428 |
| 3 | 3 | 5 | | | | 4 | 2 | 1 | 3 | | | 3 | | 12 | 377 |
| | 1 | 4 | 1 | | | 12 | 6 | | 7 | 1 | | 2 | | 8 | 324 |
| | | 1 | | 1 | | 2 | | | 1 | 1 | | | | 3 | 227 |
| 2 | 6 | | | | | 3 | 9 | | 5 | | 1 | 1 | | 23 | 434 |
| 1 | 1 | 2 | | | | 6 | 7 | 1 | | | | | | 19 | 619 |
| 86 | 317 | 343 | 46 | 45 | 12 | 417 | 296 | 21 | 210 | 39 | 11 | 89 | 14 | 1456 | 25726 |
| 34 | 129 | 135 | 1 | 20 | 5 | 168 | 118 | 2 | 31 | 1 | 1 | 32 | 1 | 520 | 7432 |
| 17 | 47 | 38 | 2 | 3 | 2 | 39 | 27 | 3 | 38 | 6 | | 19 | 1 | 160 | 3082 |
| 9 | 30 | 31 | 9 | 11 | 2 | 43 | 12 | 2 | 21 | 6 | | 6 | 5 | 277 | 2123 |
| 35 | 130 | 147 | 5 | 22 | 5 | 171 | 119 | 2 | 31 | 2 | 7 | 38 | 1 | 536 | 7981 |
| 17 | 51 | 38 | 2 | 3 | 2 | 41 | 27 | 3 | 38 | 6 | | 19 | 1 | 160 | 3180 |
| 9 | 30 | 31 | 9 | 11 | 2 | 43 | 12 | 2 | 21 | 6 | | 6 | 5 | 277 | 2123 |
| 19 | 79 | 65 | 27 | 3 | 3 | 94 | 92 | 8 | 84 | 20 | 3 | 19 | 3 | 332 | 7307 |
| 5 | 22 | 48 | 3 | 4 | | 44 | 34 | 5 | 18 | 3 | 1 | 5 | 4 | 96 | 3226 |
| | 1 | 4 | | 1 | | 7 | 2 | 1 | 6 | 1 | | 1 | | 10 | 643 |
| 1 | 4 | 10 | | 1 | | 17 | 10 | | 12 | 1 | | 1 | | 43 | 1266 |
| 35 | 130 | 148 | 5 | 22 | 5 | 171 | 121 | 2 | 31 | 2 | 7 | 38 | 1 | 539 | 8100 |
| 8 | 39 | 33 | 8 | 4 | 2 | 58 | 42 | 9 | 32 | 7 | 2 | 12 | 3 | 162 | 3611 |
| | 10 | 21 | 6 | 4 | | 14 | 24 | 1 | 20 | 4 | | 4 | 2 | 79 | 1694 |
| 13 | 52 | 53 | 10 | 11 | 2 | 60 | 29 | 2 | 36 | 10 | | 6 | 5 | 349 | 3845 |
| 23 | 67 | 64 | 16 | 3 | 3 | 61 | 49 | 4 | 59 | 9 | | 22 | 3 | 220 | 5314 |
| 4 | 11 | 17 | | | | 30 | 9 | 2 | 19 | 5 | 1 | 4 | | 54 | 1558 |
| | 1 | 5 | 1 | 1 | | 14 | 6 | | 8 | 2 | | 2 | | 11 | 551 |
| 3 | 7 | 2 | | | | 9 | 16 | 1 | 5 | | 1 | 1 | | 42 | 1053 |

Tabell 6.4 (forts)

Immigranter och emigranter efter medborgarskap länsvis m m 1992

| LÄN STORSTADSOMRÅDEN H-REGIONER RIKSOMRÅDEN | MEDBORGARSKAPSLAND | | | | | | | | | | | | |
|--|--------------------|--------------|--------------|-------------|-------|----------------|---------------|--------------|-----------------------|------------------------------|-------|----------------|---------|
| | SVE- RIGE | DAN- MARK | FIN- LAND | IS- LAND | NORGE | FRANK- RIKE | GREK- LAND | ITA- LIEN | JUGO- SLA- VIEN | NE- DER- LÄN- DERNA | POLEN | RUMÄN- NIEN | SCHWEIZ |
| IMMIGRATIONSOVERSKOTT | | | | | | | | | | | | | |
| LÄN | | | | | | | | | | | | | |
| STOCKHOLMS LÄN | -1990 | -24 | -334 | -59 | -165 | 36 | 53 | -1 | 276 | 3 | 376 | 81 | 13 |
| UPPSALA LÄN | -302 | 18 | 15 | -8 | 5 | 6 | 11 | 9 | 29 | 2 | 33 | 23 | 4 |
| SÖDERMANLANDS LÄN | -181 | -10 | -23 | -2 | -68 | 1 | | 1 | 39 | -2 | 13 | 9 | -1 |
| ÖSTERGÖTLANDS LÄN | -271 | -31 | -6 | 1 | -12 | -2 | | 2 | 1 | -2 | 51 | 7 | 4 |
| JÖNKÖPINGS LÄN | -178 | -59 | -23 | -7 | -61 | 1 | 5 | -1 | 72 | -1 | 23 | 66 | 1 |
| KRONBERGS LÄN | -259 | -54 | -4 | -12 | -14 | -2 | 3 | -1 | 39 | -4 | 21 | 134 | 2 |
| KALMAR LÄN | -74 | -17 | 5 | -4 | -42 | 2 | | | 128 | 5 | 27 | 21 | 1 |
| GÖTLANDS LÄN | 16 | -3 | 7 | | 2 | | | | 3 | | 12 | 1 | |
| BLEKINGE LÄN | -94 | -12 | -7 | | -7 | | | 1 | 69 | -1 | 29 | 53 | 3 |
| KRISTIANSTADS LÄN | -145 | -43 | 8 | 10 | -22 | 2 | 5 | 3 | 83 | 1 | 99 | 38 | 2 |
| MALMÖHUS LÄN | -689 | -65 | -1 | -86 | -90 | 10 | 18 | 1 | 288 | 13 | 294 | 110 | -1 |
| HALLANDS LÄN | -127 | -47 | 15 | -4 | -15 | 2 | | 4 | 85 | | 48 | 28 | 1 |
| GÖTEB. O BOHUS LÄN | -866 | -34 | -48 | -103 | -307 | 54 | 9 | 8 | 189 | 2 | 119 | 38 | |
| ÄLVSBORGS LÄN | -319 | -12 | -32 | -11 | -138 | 2 | 4 | | 67 | 5 | 49 | 35 | -4 |
| SKARABORGS LÄN | -141 | -32 | | 10 | -39 | 1 | | | 49 | -3 | 15 | 5 | |
| VÄRMLANDS LÄN | -174 | -12 | 5 | -3 | -120 | | 2 | 2 | 30 | 1 | 22 | 16 | -1 |
| ÖREBRO LÄN | -140 | -8 | 22 | 8 | -36 | 1 | 1 | | 28 | 1 | 34 | 15 | 2 |
| VÄSTMANLANDS LÄN | -305 | 2 | -30 | 7 | -80 | -2 | | -2 | 29 | -4 | 26 | 21 | -4 |
| KOPPARBERGS LÄN | -89 | -8 | -1 | -5 | -42 | 3 | | 2 | 33 | 1 | 20 | 13 | 2 |
| GÄVLEBORGS LÄN | -132 | | 7 | 5 | -31 | -2 | 1 | | 3 | -1 | 39 | 13 | -1 |
| VÄSTERNORRLANDS LÄN | -105 | -3 | -9 | 3 | | -1 | | 4 | 14 | -2 | 25 | 8 | 1 |
| JÄMTLANDS LÄN | -37 | -1 | 1 | 2 | -54 | -2 | 1 | | -6 | 2 | 8 | | |
| VÄSTERBOTTENS LÄN | -85 | -2 | 10 | -6 | -66 | 3 | | -1 | 9 | -3 | 6 | 2 | 1 |
| NORRBOTTENS LÄN | -81 | -10 | 15 | 1 | -26 | 1 | -2 | | 23 | | 14 | 6 | |
| HELA RIKET | -6768 | -467 | -408 | -263 | -1428 | 114 | 113 | 33 | 1603 | 13 | 1403 | 743 | 25 |
| STORSTADSOMRÅDEN | | | | | | | | | | | | | |
| STOR-STOCKHOLM | -1837 | -17 | -287 | -56 | -73 | 37 | 51 | | 246 | 5 | 350 | 78 | 11 |
| STOR-GÖTEBORG | -912 | -29 | -55 | -106 | -240 | 56 | 8 | 10 | 169 | 5 | 127 | 37 | -2 |
| STOR-MALMÖ | -529 | -17 | -5 | -50 | -59 | 8 | 13 | 1 | 184 | 10 | 208 | 76 | |
| H-REGIONER | | | | | | | | | | | | | |
| H1 | -1958 | -22 | -334 | -59 | -145 | 36 | 53 | -1 | 275 | 3 | 369 | 81 | 13 |
| H8 | -955 | -28 | -51 | -115 | -244 | 56 | 9 | 10 | 177 | 5 | 131 | 48 | -2 |
| H9 | -529 | -17 | -5 | -50 | -59 | 8 | 13 | 1 | 184 | 10 | 208 | 76 | |
| H3 | -2060 | -191 | -57 | -32 | -387 | 16 | 35 | 16 | 551 | -4 | 445 | 253 | 4 |
| H4 | -949 | -173 | -15 | -8 | -346 | 5 | | 4 | 317 | -4 | 165 | 242 | 7 |
| H5 | -91 | -12 | 36 | 1 | -99 | -1 | 1 | 2 | 49 | 4 | 57 | 6 | 2 |
| H6 | -226 | -24 | 18 | | -148 | -6 | 2 | 1 | 50 | -1 | 28 | 37 | 1 |
| RIKSOMRÅDEN | | | | | | | | | | | | | |
| STOCKHOLM | -1990 | -24 | -334 | -59 | -165 | 36 | 53 | -1 | 276 | 3 | 376 | 81 | 13 |
| ÖSTRA MELLANSVERIGE | -1199 | -29 | -22 | 6 | -191 | 4 | 14 | 9 | 149 | -5 | 157 | 75 | 5 |
| SMÅLAND MED ÖARNA | -495 | -133 | -15 | -23 | -115 | 1 | 8 | -2 | 242 | | 83 | 222 | 4 |
| SYDSVERIGE | -928 | -120 | -76 | -119 | -499 | 12 | 23 | 5 | 440 | 13 | 422 | 201 | 4 |
| VÄSTSVERIGE | -1453 | -125 | -65 | -108 | -499 | 59 | 13 | 15 | 390 | 4 | 231 | 106 | -3 |
| NORRA MELLANSVERIGE | -395 | -20 | 11 | -3 | -193 | 1 | 3 | 4 | 66 | 1 | 81 | 42 | |
| MELLERSTA NORRLAND | -142 | -4 | -8 | 5 | -54 | -3 | 1 | 4 | 8 | | 33 | 8 | 1 |
| ÖVRE NORRLAND | -166 | -12 | 25 | -5 | -92 | 4 | -2 | -1 | 32 | -3 | 20 | 8 | 1 |

| SPA- NIEN | STOR- BRIT- TAN- IEN | TYSK- LAND- | UN- GERN | OS- TER- RIKE | ETIO- PIEN | USA | CHILE | IRAK | IRAN | LIBA- NON | SY- RIEN | TUR- KIET | VIET- NAM | OV- RIGA LAND- DER | SAMT- LIGA |
|--------------|-------------------------------|----------------|-------------|---------------------|---------------|-----|-------|------|------|--------------|-------------|--------------|--------------|-----------------------------|---------------|
| 29 | 147 | -12 | 44 | -1 | 198 | 180 | 75 | 737 | 513 | 128 | 237 | 393 | 68 | 3146 | 4147 |
| 8 | 20 | 15 | 12 | -1 | 29 | 39 | 1 | 163 | 180 | 46 | 31 | 72 | 54 | 662 | 1176 |
| -3 | 13 | -4 | 3 | 1 | 66 | 22 | 4 | 226 | 98 | 28 | 56 | 29 | 66 | 406 | 787 |
| 3 | 17 | 15 | 3 | -2 | 11 | 3 | -13 | 281 | 192 | 36 | 102 | 42 | 53 | 414 | 923 |
| | 10 | -3 | 9 | -2 | 23 | 12 | | 189 | 137 | 60 | 32 | 23 | 116 | 277 | 721 |
| 7 | 5 | 14 | | -1 | 30 | 9 | -3 | 31 | 25 | 36 | 3 | 14 | 45 | 183 | 247 |
| 1 | 4 | 7 | | 2 | 9 | 5 | 4 | 47 | 120 | 25 | 29 | 4 | 67 | 227 | 603 |
| | 2 | 3 | | | 1 | 5 | -2 | 34 | 4 | 3 | 1 | | 4 | 63 | 156 |
| -1 | 1 | | 2 | | 2 | 5 | 1 | 8 | 10 | 19 | 8 | 1 | 3 | 68 | 161 |
| 1 | 9 | 4 | 7 | | 6 | 9 | -8 | 48 | 16 | 34 | 14 | 3 | 89 | 199 | 472 |
| 2 | 33 | 2 | 38 | -2 | 17 | 45 | 15 | 213 | 222 | 85 | 20 | 71 | 60 | 939 | 1562 |
| 1 | 7 | -9 | 1 | | 12 | 18 | 8 | 12 | 30 | 67 | 4 | 19 | 61 | 248 | 469 |
| 2 | 26 | 4 | 17 | 6 | 86 | 51 | 8 | 237 | 351 | 120 | 91 | 39 | 140 | 994 | 1233 |
| 1 | 19 | -7 | -11 | 3 | 43 | 31 | 8 | 168 | 180 | 97 | 45 | 23 | 92 | 318 | 656 |
| 1 | 4 | | 1 | 3 | 23 | 7 | 10 | 110 | 66 | 53 | 27 | 28 | | 143 | 344 |
| 1 | 6 | 2 | | | 45 | -3 | | 133 | 188 | 90 | 30 | 15 | 25 | 307 | 607 |
| | -1 | -3 | 1 | | 40 | 10 | 12 | 185 | 144 | 56 | 96 | 65 | 72 | 448 | 1053 |
| 1 | 8 | 6 | 1 | 2 | 21 | 16 | 13 | 226 | 191 | 21 | 47 | 65 | 99 | 354 | 729 |
| -1 | 2 | -6 | | 1 | 9 | 9 | -2 | 66 | 131 | 64 | 46 | 51 | 4 | 253 | 556 |
| -1 | 8 | 7 | | | 18 | 8 | 8 | 161 | 196 | 51 | 60 | 54 | 62 | 201 | 734 |
| 1 | 4 | 4 | -1 | 1 | 42 | 6 | -2 | 178 | 103 | 63 | 19 | 28 | 88 | 404 | 873 |
| | 1 | 3 | | -1 | 17 | 6 | | 126 | 33 | 32 | 4 | 9 | 3 | 103 | 250 |
| 1 | 4 | 11 | | | 69 | 17 | -8 | 144 | 193 | 41 | 16 | 13 | 1 | 420 | 790 |
| 2 | 5 | 2 | | | 13 | -2 | -2 | 67 | 77 | 20 | 5 | 9 | 4 | 232 | 373 |
| 56 | 354 | 55 | 127 | 9 | 830 | 508 | 127 | 3790 | 3400 | 1275 | 1023 | 1070 | 1276 | 11009 | 19622 |
| 25 | 143 | -9 | 45 | -1 | 198 | 169 | 67 | 703 | 468 | 115 | 145 | 347 | 66 | 2994 | 3983 |
| 3 | 27 | -5 | 19 | 6 | 86 | 52 | 13 | 237 | 380 | 109 | 66 | 38 | 38 | 912 | 1049 |
| 1 | 30 | 8 | 29 | -2 | 15 | 33 | 13 | 170 | 164 | 35 | 6 | 53 | 25 | 722 | 1142 |
| 28 | 146 | -12 | 44 | -1 | 198 | 179 | 76 | 734 | 507 | 124 | 237 | 390 | 68 | 3104 | 4133 |
| 4 | 25 | -3 | 19 | 6 | 86 | 53 | 13 | 257 | 406 | 109 | 66 | 38 | 44 | 950 | 1114 |
| 1 | 30 | 8 | 29 | -2 | 15 | 33 | 13 | 170 | 164 | 35 | 6 | 53 | 25 | 722 | 1142 |
| 8 | 98 | 47 | 16 | 10 | 186 | 184 | 7 | 1270 | 1267 | 418 | 376 | 303 | 667 | 3105 | 6551 |
| 7 | 36 | 1 | 17 | -3 | 194 | 46 | 21 | 811 | 712 | 392 | 251 | 217 | 394 | 1928 | 4269 |
| 4 | 13 | 9 | | -1 | 92 | 17 | 4 | 242 | 152 | 36 | 18 | 30 | 33 | 494 | 1098 |
| 4 | 6 | 5 | 2 | | 59 | -4 | -7 | 306 | 192 | 161 | 69 | 39 | 45 | 706 | 1315 |
| 29 | 147 | -12 | 44 | -1 | 198 | 180 | 75 | 737 | 513 | 128 | 237 | 393 | 68 | 3146 | 4147 |
| 9 | 57 | 29 | 20 | | 167 | 90 | 17 | 1081 | 805 | 187 | 332 | 273 | 344 | 2284 | 4668 |
| 8 | 21 | 21 | 9 | -1 | 63 | 31 | -1 | 301 | 286 | 124 | 65 | 41 | 232 | 750 | 1727 |
| 2 | 43 | 6 | 47 | -2 | 25 | 59 | 8 | 269 | 248 | 138 | 42 | 75 | 152 | 1206 | 2195 |
| 5 | 56 | -12 | 8 | 12 | 164 | 107 | 34 | 527 | 627 | 337 | 167 | 109 | 293 | 1703 | 2702 |
| -1 | 16 | 3 | | 1 | 72 | 14 | 6 | 360 | 515 | 205 | 136 | 120 | 91 | 761 | 1897 |
| 1 | 5 | 7 | -1 | | 59 | 12 | -2 | 304 | 136 | 95 | 23 | 37 | 91 | 507 | 1123 |
| 3 | 9 | 13 | | | 82 | 15 | -10 | 211 | 270 | 61 | 21 | 22 | 5 | 652 | 1163 |

Tabell 6.5

Immigranter och emigranter efter kön, ålder och civilstånd 1992

Immigrants and emigrants by sex, age and marital status 1992

| ÅLDER VID ÅRETS SLUT | IMMIGRANTER | | | | | | | | | | | |
|-------------------------|-------------|-----|-------|-----|--------------|----|------------|----|--------------|-----|-------|--|
| | OGIFTA | | GIFTA | | ÄNK. OCH ÄNK | | FRÄNSKILDA | | HELA ANTALET | | SUMMA | |
| | M | KV | M | KV | M | KV | M | KV | M | KV | | |
| ETTARSKLASSER | | | | | | | | | | | | |
| 0 | 256 | 256 | | | | | | | 256 | 256 | 512 | |
| 1 | 504 | 487 | | | | | | | 504 | 487 | 991 | |
| 2 | 442 | 372 | | | | | | | 442 | 372 | 814 | |
| 3 | 488 | 432 | | | | | | | 488 | 432 | 920 | |
| 4 | 451 | 414 | | | | | | | 451 | 414 | 865 | |
| 5 | 428 | 399 | | | | | | | 428 | 399 | 827 | |
| 6 | 414 | 375 | | | | | | | 414 | 375 | 789 | |
| 7 | 382 | 384 | | | | | | | 382 | 384 | 766 | |
| 8 | 387 | 386 | | | | | | | 387 | 386 | 773 | |
| 9 | 347 | 345 | | | | | | | 347 | 345 | 692 | |
| 10 | 381 | 340 | | | | | | | 381 | 340 | 721 | |
| 11 | 327 | 313 | | | | | | | 327 | 313 | 640 | |
| 12 | 340 | 280 | | | | | | | 340 | 280 | 620 | |
| 13 | 316 | 289 | | | | | | | 316 | 289 | 605 | |
| 14 | 307 | 256 | | | | | | | 307 | 256 | 563 | |
| 15 | 280 | 255 | | 2 | | | | | 280 | 257 | 537 | |
| 16 | 301 | 239 | 2 | 3 | | | | | 303 | 242 | 545 | |
| 17 | 387 | 286 | 5 | 10 | | | | | 392 | 296 | 688 | |
| 18 | 430 | 329 | 6 | 61 | | | | | 436 | 390 | 826 | |
| 19 | 325 | 350 | 15 | 175 | | | | | 340 | 525 | 865 | |
| 20 | 379 | 420 | 39 | 207 | | | | 1 | 418 | 628 | 1046 | |
| 21 | 380 | 425 | 63 | 269 | | | | 1 | 443 | 695 | 1138 | |
| 22 | 442 | 382 | 114 | 279 | 1 | | 3 | 2 | 560 | 663 | 1223 | |
| 23 | 513 | 370 | 136 | 374 | | 1 | 1 | 6 | 650 | 751 | 1401 | |
| 24 | 500 | 414 | 206 | 425 | | 3 | 6 | 6 | 712 | 848 | 1560 | |
| 25 | 573 | 333 | 224 | 384 | | | 3 | 12 | 800 | 729 | 1529 | |
| 26 | 567 | 351 | 252 | 377 | 1 | 1 | 10 | 17 | 830 | 746 | 1576 | |
| 27 | 522 | 279 | 293 | 430 | 1 | 1 | 6 | 21 | 822 | 731 | 1553 | |
| 28 | 492 | 236 | 310 | 380 | | 1 | 7 | 20 | 809 | 637 | 1446 | |
| 29 | 418 | 194 | 316 | 444 | | 2 | 7 | 21 | 741 | 661 | 1402 | |
| 30 | 362 | 177 | 320 | 389 | | | 8 | 25 | 690 | 591 | 1281 | |
| 31 | 278 | 138 | 305 | 405 | | 2 | 18 | 18 | 601 | 563 | 1164 | |
| 32 | 266 | 130 | 296 | 408 | | 6 | 12 | 20 | 574 | 564 | 1138 | |
| 33 | 198 | 119 | 280 | 324 | | | 17 | 25 | 495 | 468 | 963 | |
| 34 | 196 | 113 | 332 | 310 | | 2 | 23 | 17 | 551 | 442 | 993 | |
| 35 | 147 | 78 | 277 | 287 | 1 | 1 | 14 | 27 | 439 | 393 | 832 | |
| 36 | 117 | 58 | 266 | 282 | 2 | 1 | 36 | 24 | 421 | 365 | 786 | |
| 37 | 95 | 55 | 231 | 247 | | 3 | 21 | 26 | 347 | 331 | 678 | |
| 38 | 64 | 39 | 247 | 200 | 2 | 6 | 31 | 19 | 344 | 264 | 608 | |
| 39 | 59 | 35 | 209 | 221 | 1 | | 29 | 13 | 298 | 269 | 567 | |
| 40 | 52 | 37 | 220 | 193 | | 3 | 25 | 27 | 297 | 260 | 557 | |
| 41 | 45 | 36 | 214 | 169 | 1 | 3 | 31 | 17 | 291 | 225 | 516 | |
| 42 | 32 | 25 | 182 | 169 | | 3 | 29 | 33 | 243 | 230 | 473 | |
| 43 | 27 | 19 | 169 | 122 | 2 | 3 | 25 | 29 | 223 | 173 | 396 | |
| 44 | 29 | 19 | 143 | 124 | 2 | 3 | 30 | 17 | 204 | 163 | 367 | |
| 45 | 27 | 13 | 140 | 115 | | 3 | 28 | 18 | 195 | 149 | 344 | |
| 46 | 20 | 14 | 126 | 105 | 1 | 4 | 44 | 13 | 191 | 136 | 327 | |
| 47 | 19 | 16 | 113 | 104 | 2 | 4 | 32 | 24 | 166 | 148 | 314 | |
| 48 | 18 | 11 | 112 | 107 | | 5 | 24 | 14 | 154 | 137 | 291 | |
| 49 | 14 | 14 | 103 | 84 | 2 | 7 | 22 | 23 | 141 | 128 | 269 | |
| 50 | 12 | 10 | 88 | 82 | | 5 | 15 | 12 | 115 | 109 | 224 | |
| 51 | 5 | 9 | 86 | 75 | | 6 | 21 | 14 | 112 | 104 | 216 | |
| 52 | 9 | 6 | 85 | 71 | 1 | 8 | 21 | 14 | 116 | 99 | 215 | |
| 53 | 5 | 2 | 73 | 64 | | 3 | 22 | 18 | 100 | 87 | 187 | |
| 54 | 5 | 4 | 60 | 57 | | 5 | 17 | 11 | 82 | 77 | 159 | |
| 55 | 6 | 7 | 52 | 66 | 3 | 3 | 10 | 9 | 71 | 85 | 156 | |
| 56 | 6 | 1 | 60 | 48 | 1 | 8 | 10 | 7 | 77 | 64 | 141 | |
| 57 | 1 | 3 | 48 | 68 | | 13 | 10 | 3 | 59 | 87 | 146 | |
| 58 | 2 | 6 | 48 | 51 | 3 | 7 | 9 | 13 | 62 | 77 | 139 | |
| 59 | 3 | 4 | 39 | 51 | 1 | 16 | 7 | 5 | 50 | 76 | 126 | |
| 60 | 3 | 2 | 43 | 68 | 3 | 17 | 12 | 10 | 61 | 97 | 158 | |
| 61 | 3 | 3 | 58 | 61 | 2 | 12 | 6 | 8 | 69 | 84 | 153 | |
| 62 | 8 | 8 | 52 | 86 | | 15 | 4 | 10 | 64 | 119 | 183 | |
| 63 | 2 | 4 | 36 | 55 | 1 | 17 | 11 | 6 | 50 | 82 | 132 | |
| 64 | 5 | 5 | 34 | 65 | | 18 | 7 | 3 | 46 | 91 | 137 | |
| 65 | 3 | 2 | 70 | 83 | 4 | 16 | 5 | 5 | 82 | 106 | 188 | |
| 66 | 5 | 3 | 37 | 45 | 5 | 8 | 4 | 6 | 51 | 62 | 113 | |
| 67 | 2 | 2 | 47 | 58 | 2 | 15 | 6 | 5 | 57 | 80 | 137 | |
| 68 | 1 | 2 | 39 | 58 | 4 | 17 | 4 | 4 | 48 | 81 | 129 | |
| 69 | 2 | 3 | 32 | 44 | 4 | 9 | 5 | 5 | 43 | 61 | 104 | |

| EMIGRANTER | | | | | | | | | | | IMMIGRATIONSÖVERSKOTT | | |
|------------|-----|-------|-----|--------------|----|------------|----|--------------|-----|-------|-----------------------|-----|-------|
| OGIFTA | | GIFTA | | ÄNKL OCH ÄNK | | FRÅNSKILDA | | HELA ANTALET | | | M | KV | SUMMA |
| M | KV | M | KV | M | KV | M | KV | M | KV | SUMMA | | | |
| 155 | 172 | | | | | | | 155 | 172 | 327 | 101 | 84 | 185 |
| 319 | 305 | | | | | | | 319 | 305 | 624 | 185 | 182 | 367 |
| 333 | 313 | | | | | | | 333 | 313 | 646 | 109 | 59 | 168 |
| 280 | 243 | | | | | | | 280 | 243 | 523 | 208 | 189 | 397 |
| 247 | 222 | | | | | | | 247 | 222 | 469 | 204 | 192 | 396 |
| 226 | 225 | | | | | | | 226 | 225 | 451 | 202 | 174 | 376 |
| 203 | 172 | | | | | | | 203 | 172 | 375 | 211 | 203 | 414 |
| 213 | 204 | | | | | | | 213 | 204 | 417 | 169 | 180 | 349 |
| 153 | 179 | | | | | | | 153 | 179 | 332 | 234 | 207 | 441 |
| 153 | 141 | | | | | | | 153 | 141 | 294 | 194 | 204 | 398 |
| 135 | 159 | | | | | | | 135 | 159 | 294 | 246 | 181 | 427 |
| 162 | 136 | | | | | | | 162 | 136 | 298 | 165 | 177 | 342 |
| 141 | 122 | | | | | | | 141 | 122 | 263 | 199 | 158 | 357 |
| 136 | 120 | | | | | | | 136 | 120 | 256 | 180 | 169 | 349 |
| 91 | 109 | | | | | | | 91 | 109 | 200 | 216 | 147 | 363 |
| 109 | 113 | | | | | | | 109 | 113 | 222 | 171 | 144 | 315 |
| 86 | 106 | | | | | | | 86 | 106 | 192 | 217 | 136 | 353 |
| 95 | 89 | | | | | | | 95 | 89 | 184 | 297 | 207 | 504 |
| 85 | 125 | | | | | | | 85 | 125 | 212 | 351 | 263 | 614 |
| 120 | 166 | 1 | 10 | | | | | 121 | 176 | 297 | 219 | 349 | 568 |
| 144 | 219 | 1 | 18 | | | | 2 | 145 | 239 | 384 | 273 | 389 | 662 |
| 195 | 247 | 6 | 27 | | | | 2 | 201 | 276 | 477 | 242 | 419 | 661 |
| 262 | 258 | 15 | 50 | | | | 5 | 278 | 313 | 591 | 282 | 350 | 632 |
| 252 | 274 | 18 | 61 | | | | 3 | 273 | 337 | 610 | 377 | 414 | 791 |
| 279 | 271 | 34 | 99 | | | | 2 | 315 | 382 | 697 | 397 | 466 | 863 |
| 348 | 250 | 44 | 115 | | 1 | 3 | 14 | 395 | 380 | 775 | 405 | 349 | 754 |
| 387 | 240 | 65 | 155 | | 1 | 9 | 10 | 461 | 406 | 867 | 369 | 340 | 709 |
| 328 | 213 | 86 | 166 | | | 8 | 14 | 422 | 393 | 815 | 400 | 338 | 738 |
| 368 | 171 | 126 | 191 | | 1 | 7 | 22 | 501 | 385 | 886 | 308 | 252 | 560 |
| 274 | 144 | 110 | 176 | 1 | 1 | 13 | 15 | 398 | 336 | 734 | 343 | 325 | 668 |
| 260 | 155 | 134 | 207 | 1 | 1 | 20 | 16 | 415 | 379 | 794 | 275 | 212 | 487 |
| 198 | 122 | 149 | 186 | | 1 | 21 | 17 | 368 | 326 | 694 | 233 | 237 | 470 |
| 162 | 98 | 159 | 178 | | 1 | 24 | 23 | 345 | 300 | 645 | 229 | 264 | 493 |
| 174 | 79 | 141 | 185 | | | 25 | 14 | 340 | 278 | 618 | 155 | 190 | 345 |
| 139 | 66 | 156 | 155 | | | 30 | 19 | 325 | 240 | 565 | 226 | 202 | 428 |
| 113 | 49 | 170 | 154 | | 1 | 30 | 23 | 313 | 227 | 540 | 126 | 166 | 292 |
| 102 | 47 | 146 | 161 | | | 44 | 26 | 292 | 234 | 526 | 129 | 131 | 260 |
| 82 | 26 | 154 | 143 | | 1 | 39 | 17 | 275 | 187 | 462 | 72 | 144 | 216 |
| 70 | 33 | 149 | 159 | | 3 | 34 | 27 | 256 | 221 | 477 | 88 | 43 | 131 |
| 66 | 30 | 131 | 146 | 1 | 2 | 45 | 26 | 243 | 204 | 447 | 55 | 65 | 120 |
| 61 | 29 | 149 | 134 | 1 | | 42 | 23 | 253 | 186 | 439 | 44 | 74 | 118 |
| 52 | 26 | 157 | 138 | 1 | 1 | 57 | 27 | 267 | 192 | 459 | 24 | 33 | 57 |
| 35 | 16 | 151 | 119 | 1 | | 40 | 28 | 227 | 163 | 390 | 16 | 67 | 83 |
| 30 | 17 | 148 | 103 | 1 | 2 | 50 | 27 | 229 | 149 | 378 | -6 | 24 | 18 |
| 40 | 9 | 150 | 99 | | 2 | 37 | 26 | 227 | 136 | 363 | -23 | 27 | 4 |
| 34 | 16 | 146 | 102 | | 2 | 51 | 17 | 231 | 137 | 368 | -36 | 12 | -24 |
| 22 | 14 | 146 | 96 | 1 | 3 | 64 | 16 | 233 | 129 | 362 | -42 | 7 | -35 |
| 17 | 9 | 128 | 77 | 2 | 3 | 42 | 31 | 189 | 120 | 309 | -23 | 28 | 5 |
| 22 | 6 | 109 | 86 | 2 | 3 | 38 | 19 | 171 | 114 | 285 | -17 | 23 | 6 |
| 15 | 8 | 110 | 69 | 4 | 2 | 37 | 23 | 166 | 102 | 268 | -25 | 26 | 1 |
| 17 | 3 | 112 | 67 | 1 | 5 | 42 | 16 | 172 | 91 | 263 | -57 | 18 | -39 |
| 5 | 7 | 66 | 46 | 1 | 2 | 21 | 7 | 93 | 62 | 155 | 19 | 42 | 61 |
| 5 | 7 | 69 | 53 | | 7 | 30 | 14 | 104 | 81 | 185 | 12 | 18 | 30 |
| 9 | 2 | 64 | 53 | 2 | 2 | 29 | 8 | 104 | 65 | 169 | -4 | 22 | 18 |
| 7 | 3 | 57 | 43 | 2 | 8 | 25 | 9 | 91 | 63 | 154 | -9 | 14 | 5 |
| 7 | 3 | 60 | 37 | 1 | 2 | 13 | 6 | 81 | 48 | 129 | -10 | 37 | 27 |
| 5 | 2 | 57 | 42 | | 5 | 19 | 13 | 81 | 62 | 143 | -4 | 2 | -2 |
| 3 | 3 | 36 | 31 | 2 | 3 | 13 | 3 | 54 | 40 | 94 | 5 | 47 | 52 |
| 3 | 3 | 41 | 26 | 1 | 2 | 14 | 8 | 59 | 39 | 98 | 3 | 38 | 41 |
| 6 | 3 | 34 | 23 | | 5 | 17 | 3 | 57 | 34 | 91 | -7 | 42 | 35 |
| 3 | 2 | 44 | 24 | | 2 | 18 | 10 | 65 | 38 | 103 | -4 | 59 | 55 |
| 3 | 1 | 39 | 16 | 4 | 7 | 8 | 12 | 54 | 36 | 90 | 15 | 48 | 63 |
| 3 | 3 | 36 | 23 | 1 | 5 | 12 | 5 | 52 | 36 | 88 | 12 | 83 | 95 |
| 3 | 4 | 31 | 28 | 4 | 7 | 12 | 13 | 50 | 52 | 102 | | 30 | 30 |
| 4 | | 17 | 19 | 2 | 7 | 6 | 7 | 29 | 33 | 62 | 17 | 58 | 75 |
| 7 | 4 | 33 | 15 | 4 | 4 | 17 | 6 | 61 | 29 | 90 | 21 | 77 | 98 |
| 3 | 7 | 27 | 21 | 4 | 8 | 11 | 5 | 45 | 41 | 86 | 6 | 21 | 27 |
| 6 | 2 | 25 | 11 | 1 | 7 | 10 | 9 | 42 | 29 | 71 | 15 | 51 | 66 |
| 7 | 1 | 23 | 9 | 5 | 9 | 9 | 4 | 44 | 23 | 67 | 4 | 58 | 62 |
| 1 | 3 | 16 | 15 | 3 | 3 | 5 | 2 | 25 | 23 | 48 | 18 | 38 | 56 |

Tabell 6.5 (forts)

Immigranter och emigranter efter kön, ålder och civilstånd 1992

| ALDER VID ÅRETS SLUT | IMMIGRANTER | | | | | | | | | | |
|-------------------------|-------------|----|-------|----|--------------|----|------------|----|--------------|----|-------|
| | OGIFTA | | GIFTA | | ANKL OCH ANK | | FRANSKILDA | | HELA ANTALET | | SUMMA |
| | M | KV | M | KV | M | KV | M | KV | M | KV | |
| 70 | 1 | 3 | 33 | 46 | 3 | 17 | 2 | 3 | 39 | 69 | |
| 71 | 1 | 1 | 30 | 36 | 4 | 12 | 4 | 5 | 39 | 54 | 93 |
| 72 | 3 | 3 | 28 | 42 | 1 | 14 | 4 | 2 | 36 | 61 | 97 |
| 73 | 2 | 3 | 24 | 28 | 3 | 11 | 3 | 3 | 32 | 45 | 77 |
| 74 | 1 | | 29 | 26 | 2 | 11 | 2 | 2 | 34 | 39 | 73 |
| 75 | 1 | 3 | 13 | 20 | 1 | 10 | 2 | | 17 | 33 | 50 |
| 76 | | 4 | 14 | 17 | 1 | 16 | 1 | 3 | 16 | 40 | 56 |
| 77 | | | 14 | 13 | 3 | 7 | 2 | | 19 | 20 | 39 |
| 78 | | 2 | 18 | 20 | | 10 | 2 | 1 | 20 | 33 | 53 |
| 79 | 1 | 1 | 14 | 14 | 2 | 9 | 2 | 2 | 19 | 26 | 45 |
| 80 | 1 | 1 | 12 | 11 | 1 | 7 | 1 | 2 | 15 | 21 | 36 |
| 81 | | | 7 | 5 | 4 | 5 | 3 | 1 | 14 | 11 | 25 |
| 82 | | | 10 | 10 | 2 | 8 | | | 12 | 18 | 30 |
| 83 | 1 | | 4 | 10 | 1 | 5 | | 1 | 6 | 16 | 22 |
| 84 | | | 3 | 9 | 1 | 5 | | 2 | 4 | 16 | 20 |
| 85 | | 2 | 3 | 3 | 4 | 7 | | 1 | 7 | 13 | 20 |
| 86 | | | 2 | 2 | 1 | 2 | | 1 | 3 | 5 | 8 |
| 87 | 1 | 2 | 1 | 2 | 1 | 3 | | 1 | 3 | 8 | 11 |
| 88 | 1 | | 2 | 4 | 2 | 3 | 1 | 1 | 6 | 8 | 14 |
| 89 | 1 | | 1 | 6 | 1 | 2 | | | 3 | 8 | 11 |
| 90 | | 1 | 2 | 1 | 2 | 1 | | | 4 | 3 | 7 |
| 91 | | | | | | 1 | | | | 1 | 1 |
| 92 | | | | | | 2 | | | | 2 | 2 |
| 93 | | | 3 | | | 1 | | | 3 | 1 | 4 |
| 94 | | | | | | | | | | | |
| 95- | | | 1 | 1 | 2 | 2 | | | 3 | 3 | 6 |

FEMÅRSKLASSER

| | | | | | | | | | | | |
|-------|-------|-------|------|------|----|-----|-----|-----|-------|-------|-------|
| - 4 | 2141 | 1961 | | | | | | | 2141 | 1961 | 4102 |
| 5- 9 | 1958 | 1889 | | | | | | | 1958 | 1889 | 3847 |
| 10-14 | 1671 | 1478 | | | | | | | 1671 | 1478 | 3149 |
| 15-19 | 1723 | 1459 | 28 | 251 | | | | | 1751 | 1710 | 3461 |
| 20-24 | 2214 | 2011 | 558 | 1554 | 1 | 4 | 10 | 16 | 2783 | 3585 | 6368 |
| 25-29 | 2572 | 1393 | 1395 | 2015 | 2 | 5 | 33 | 91 | 4002 | 3504 | 7506 |
| 30-34 | 1300 | 677 | 1533 | 1836 | 10 | 10 | 78 | 105 | 2911 | 2628 | 5539 |
| 35-39 | 482 | 265 | 1230 | 1237 | 6 | 11 | 131 | 109 | 1849 | 1622 | 3471 |
| 40-44 | 185 | 136 | 928 | 777 | 5 | 15 | 140 | 123 | 1258 | 1051 | 2309 |
| 45-49 | 98 | 68 | 594 | 515 | 5 | 23 | 150 | 92 | 847 | 698 | 1545 |
| 50-54 | 36 | 31 | 392 | 349 | 1 | 27 | 96 | 69 | 525 | 476 | 1001 |
| 55-59 | 18 | 21 | 247 | 284 | 8 | 47 | 46 | 37 | 319 | 389 | 708 |
| 60-64 | 21 | 22 | 223 | 335 | 6 | 79 | 40 | 37 | 290 | 473 | 763 |
| 65-69 | 13 | 12 | 225 | 288 | 19 | 65 | 24 | 25 | 281 | 390 | 671 |
| 70-74 | 8 | 10 | 144 | 178 | 13 | 65 | 15 | 15 | 180 | 268 | 448 |
| 75-79 | 2 | 10 | 73 | 84 | 7 | 52 | 9 | 6 | 91 | 152 | 243 |
| 80-84 | 2 | 1 | 36 | 45 | 9 | 30 | 4 | 6 | 51 | 82 | 133 |
| 85-89 | 3 | 4 | 9 | 17 | 9 | 17 | 1 | 4 | 22 | 42 | 64 |
| 90- | | 1 | 6 | 2 | 4 | 7 | | | 10 | 10 | 20 |
| SUMMA | 14447 | 11449 | 7621 | 9767 | 95 | 457 | 777 | 735 | 22940 | 22408 | 45348 |

| EMIGRANTER | | | | | | | | IMMIGRATIONSÖVERSKOTT | | | | | |
|------------|------|-------|------|--------------|-----|------------|-----|-----------------------|-------|-------|------|-------|-------|
| OGIFTA | | GIFTA | | ÄNKL OCH ÄNK | | FRÄNSKILDA | | HELA ANTALET | | | M | KV | SUMMA |
| M | KV | M | KV | M | KV | M | KV | M | KV | SUMMA | | | |
| 1 | | 14 | 11 | 6 | 6 | 4 | 1 | 25 | 18 | 43 | 14 | 51 | 65 |
| 4 | 2 | 5 | 14 | 4 | 8 | 3 | 1 | 16 | 25 | 41 | 23 | 29 | 52 |
| 1 | | 8 | 7 | 3 | 6 | 3 | 4 | 15 | 17 | 32 | 21 | 44 | 65 |
| 2 | | 7 | 7 | 1 | 2 | 1 | 2 | 11 | 11 | 22 | 21 | 34 | 55 |
| 2 | | 8 | 6 | 2 | 5 | 2 | 3 | 14 | 14 | 28 | 20 | 25 | 45 |
| | 2 | 5 | 4 | 3 | 5 | 2 | 2 | 10 | 13 | 23 | 7 | 20 | 27 |
| 1 | 1 | 3 | 4 | 1 | 7 | 3 | 1 | 8 | 13 | 21 | 8 | 27 | 35 |
| | 1 | 2 | 6 | 2 | 3 | 1 | 2 | 5 | 12 | 17 | 14 | 8 | 22 |
| | | 3 | 3 | 3 | 1 | 3 | 3 | 3 | 7 | 10 | 17 | 26 | 43 |
| | 1 | 4 | 1 | 3 | 4 | 2 | 1 | 9 | 7 | 16 | 10 | 19 | 29 |
| | 2 | 9 | 3 | 1 | 3 | 1 | 1 | 12 | 9 | 21 | 3 | 12 | 15 |
| | | 2 | 3 | 3 | 3 | 1 | 1 | 5 | 4 | 9 | 9 | 7 | 16 |
| | | 2 | 1 | 3 | 4 | 1 | 1 | 3 | 6 | 9 | 9 | 12 | 21 |
| | 2 | 2 | 1 | 3 | 1 | 1 | | 6 | 4 | 10 | 12 | 12 | 12 |
| | | 1 | 1 | 1 | 2 | | | 2 | 3 | 5 | 2 | 13 | 15 |
| | | 1 | | 3 | 2 | | 1 | 4 | 3 | 7 | 3 | 10 | 13 |
| 1 | | 1 | | 3 | 3 | | | 2 | 3 | 5 | 1 | 2 | 3 |
| | | | | 2 | 2 | | | 2 | 2 | 2 | 3 | 6 | 9 |
| | | | 1 | 3 | 3 | | | 3 | 4 | 7 | 3 | 4 | 7 |
| | 1 | | | 1 | 1 | | | 2 | 2 | 2 | 3 | 6 | 9 |
| | | | | 1 | | | | 1 | | 1 | 3 | 3 | 6 |
| | | 1 | | 1 | 1 | | | 1 | 1 | 2 | -1 | 1 | -1 |
| | | | | 1 | 1 | | | 1 | 1 | 2 | -1 | 1 | 4 |
| | | 1 | | | 1 | | | 1 | | 1 | 3 | 1 | 4 |
| | | | | | | | | | | | -1 | | -1 |
| | | | 1 | | | | | | 1 | 1 | -1 | | -1 |
| | | | | 1 | | | | | | | 3 | 2 | 5 |
| | | | | | | | | | | | | | |
| 1334 | 1255 | | | | | | | 1334 | 1255 | 2589 | 807 | 706 | 1513 |
| 948 | 921 | | | | | | | 948 | 921 | 1869 | 1010 | 968 | 1978 |
| 665 | 646 | | | | | | | 665 | 646 | 1311 | 1006 | 832 | 1838 |
| 495 | 599 | 1 | 12 | | | | | 496 | 611 | 1107 | 1255 | 1099 | 2354 |
| 1132 | 1269 | 74 | 255 | | | 6 | 23 | 1212 | 1547 | 2759 | 1571 | 2038 | 3609 |
| 1705 | 1018 | 431 | 803 | 1 | 4 | 40 | 75 | 2177 | 1900 | 4077 | 1825 | 1604 | 3429 |
| 933 | 520 | 739 | 911 | 1 | 3 | 120 | 89 | 1793 | 1523 | 3316 | 1118 | 1105 | 2223 |
| 433 | 185 | 750 | 763 | 4 | 6 | 192 | 119 | 1379 | 1073 | 2452 | 470 | 549 | 1019 |
| 218 | 97 | 755 | 593 | 4 | 5 | 226 | 131 | 1203 | 826 | 2029 | 55 | 225 | 280 |
| 110 | 53 | 639 | 430 | 9 | 13 | 232 | 106 | 990 | 602 | 1592 | -143 | 96 | -47 |
| 43 | 22 | 368 | 262 | 6 | 24 | 147 | 54 | 564 | 362 | 926 | -39 | 114 | 75 |
| 24 | 14 | 228 | 159 | 4 | 17 | 76 | 33 | 332 | 223 | 555 | -13 | 166 | 153 |
| 16 | 10 | 167 | 110 | 11 | 28 | 56 | 47 | 250 | 195 | 445 | 40 | 278 | 318 |
| 24 | 17 | 124 | 71 | 17 | 31 | 52 | 26 | 217 | 145 | 362 | 64 | 245 | 309 |
| 10 | 2 | 42 | 45 | 16 | 27 | 13 | 11 | 81 | 85 | 166 | 99 | 183 | 282 |
| 1 | 5 | 14 | 18 | 12 | 20 | 8 | 9 | 35 | 52 | 87 | 56 | 100 | 156 |
| 1 | 4 | 16 | 6 | 8 | 13 | 3 | 3 | 28 | 26 | 54 | 23 | 56 | 79 |
| 1 | 1 | 2 | 1 | 6 | 11 | | 1 | 9 | 14 | 23 | 13 | 28 | 41 |
| | | 2 | 1 | 2 | 2 | | | 4 | 3 | 7 | 6 | 7 | 13 |
| 8093 | 6638 | 4352 | 4440 | 101 | 204 | 1171 | 727 | 13717 | 12009 | 25726 | 9223 | 10399 | 19622 |

Tabell 6.6

Immigranter och emigranter efter kön, civilstånd och länder 1992

Immigrants and emigrants by sex, marital status and by country 1992

| UTFLYTTNINGS- RESP INFLYTT- NINGSLAND | OGIFTA | | GIFTA | | ANKLINGAR OCH ÄNKOR | | FRANSKILDA | | HELA ANTALET | | | | |
|---|-------------|-------------|-------------|-------------|------------------------|-------------|------------|------------|--------------|------------|--------------|--------------|--------------|
| | UNDER 18 ÅR | | ÖVRIGA | | M | KV | M | KV | M | KV | M | KV | SUMMA |
| | M | KV | M | KV | | | | | | | | | |
| IMMIGRANTER | | | | | | | | | | | | | |
| DANMARK | 160 | 171 | 518 | 335 | 245 | 183 | 3 | 7 | 112 | 69 | 1038 | 765 | 1803 |
| FINLAND | 328 | 311 | 656 | 734 | 383 | 337 | 12 | 34 | 148 | 130 | 1527 | 1546 | 3073 |
| ISLAND | 66 | 75 | 89 | 126 | 44 | 47 | | 3 | 12 | 17 | 211 | 268 | 479 |
| NORGE | 279 | 234 | 683 | 641 | 267 | 265 | 10 | 25 | 132 | 107 | 1371 | 1272 | 2643 |
| FRANKRIKE | 63 | 58 | 123 | 70 | 105 | 95 | 4 | 7 | 17 | 14 | 312 | 244 | 556 |
| GREKLAND | 34 | 35 | 77 | 41 | 87 | 96 | 1 | 7 | 11 | 2 | 210 | 181 | 391 |
| ITALIEN | 20 | 11 | 68 | 38 | 56 | 56 | 1 | 6 | 8 | 1 | 153 | 112 | 265 |
| JUGOSLAVIEN | 250 | 206 | 197 | 127 | 429 | 478 | 7 | 53 | 25 | 25 | 908 | 889 | 1797 |
| NEDERLÄNDERNA | 22 | 28 | 65 | 39 | 45 | 40 | 1 | 1 | 11 | 5 | 144 | 113 | 257 |
| POLEN | 233 | 234 | 92 | 170 | 127 | 580 | 1 | 47 | 21 | 83 | 474 | 1114 | 1588 |
| RUMÄNIEN | 135 | 112 | 48 | 41 | 169 | 276 | 1 | 12 | 6 | 2 | 359 | 443 | 802 |
| SCHWEIZ | 24 | 39 | 61 | 50 | 71 | 72 | 2 | 4 | 6 | 7 | 164 | 172 | 336 |
| SPANIEN | 46 | 41 | 90 | 64 | 127 | 127 | 11 | 28 | 35 | 24 | 309 | 284 | 593 |
| STORBRIANNIEN | 119 | 110 | 304 | 130 | 222 | 209 | | 7 | 28 | 17 | 673 | 473 | 1146 |
| TYSKLAND | 106 | 80 | 180 | 168 | 148 | 167 | 3 | 13 | 17 | 19 | 454 | 447 | 901 |
| UNGERN | 27 | 25 | 13 | 18 | 28 | 73 | | 9 | 3 | 7 | 71 | 132 | 203 |
| OSTERRIKE | 25 | 20 | 26 | 26 | 24 | 24 | | 3 | 5 | 2 | 80 | 75 | 155 |
| ETIOPIEN | 134 | 99 | 104 | 88 | 83 | 161 | | | 1 | | 322 | 348 | 670 |
| USA | 169 | 174 | 340 | 204 | 346 | 383 | 3 | 15 | 31 | 30 | 889 | 806 | 1695 |
| CHILE | 78 | 53 | 49 | 52 | 81 | 111 | 4 | 27 | 8 | 6 | 220 | 249 | 469 |
| IRAK | 385 | 352 | 546 | 171 | 389 | 465 | 1 | 13 | 1 | | 1322 | 1001 | 2323 |
| IRAN | 483 | 463 | 393 | 239 | 578 | 974 | 4 | 22 | 11 | 14 | 1469 | 1712 | 3181 |
| LIBANON | 350 | 318 | 400 | 116 | 404 | 517 | 1 | 9 | 1 | 2 | 1156 | 962 | 2118 |
| SYRIEN | 180 | 191 | 180 | 100 | 190 | 292 | 2 | 7 | 2 | 2 | 554 | 592 | 1146 |
| TURKIET | 310 | 309 | 343 | 109 | 416 | 456 | 4 | 20 | 3 | 7 | 1076 | 901 | 1977 |
| VIETNAM | 141 | 152 | 23 | 28 | 58 | 110 | 2 | 2 | | | 224 | 292 | 516 |
| ÖVRIGA LÄNDER | 2571 | 2207 | 2041 | 1416 | 2499 | 3173 | 17 | 76 | 122 | 143 | 7250 | 7015 | 14265 |
| SUMMA | 6738 | 6108 | 7709 | 5341 | 7621 | 9767 | 95 | 457 | 777 | 735 | 22940 | 22408 | 45348 |
| EMIGRANTER | | | | | | | | | | | | | |
| DANMARK | 257 | 264 | 666 | 455 | 352 | 277 | 7 | 19 | 171 | 106 | 1453 | 1121 | 2574 |
| FINLAND | 392 | 379 | 977 | 676 | 437 | 398 | 30 | 45 | 238 | 165 | 2074 | 1663 | 3737 |
| ISLAND | 133 | 116 | 118 | 170 | 80 | 77 | 2 | | 25 | 18 | 358 | 381 | 739 |
| NORGE | 482 | 448 | 1394 | 961 | 458 | 485 | 15 | 47 | 233 | 165 | 2582 | 2106 | 4688 |
| FRANKRIKE | 77 | 66 | 77 | 60 | 156 | 174 | | 5 | 25 | 15 | 335 | 320 | 655 |
| GREKLAND | 69 | 71 | 28 | 23 | 106 | 114 | 3 | 6 | 12 | 9 | 218 | 223 | 441 |
| ITALIEN | 37 | 32 | 47 | 58 | 50 | 65 | 1 | 2 | 12 | 4 | 147 | 161 | 308 |
| JUGOSLAVIEN | 24 | 29 | 5 | 4 | 25 | 25 | 2 | 5 | 4 | 2 | 60 | 65 | 125 |
| NEDERLÄNDERNA | 39 | 58 | 62 | 50 | 69 | 67 | 1 | 1 | 9 | 5 | 180 | 181 | 361 |
| POLEN | 20 | 26 | 19 | 8 | 37 | 31 | | 5 | 30 | 5 | 106 | 75 | 181 |
| RUMÄNIEN | 10 | 7 | 3 | 1 | 4 | 7 | | | 4 | 2 | 21 | 17 | 38 |
| SCHWEIZ | 59 | 57 | 77 | 70 | 103 | 131 | | | 12 | 5 | 251 | 263 | 514 |
| SPANIEN | 64 | 54 | 83 | 67 | 112 | 111 | 6 | 10 | 44 | 21 | 309 | 263 | 572 |
| STORBRIANNIEN | 141 | 115 | 123 | 97 | 185 | 261 | | 4 | 21 | 22 | 470 | 499 | 969 |
| TYSKLAND | 146 | 155 | 215 | 171 | 277 | 292 | 6 | 16 | 38 | 36 | 682 | 670 | 1352 |
| UNGERN | 17 | 12 | 11 | 5 | 26 | 26 | 1 | | 16 | 2 | 71 | 45 | 116 |
| OSTERRIKE | 33 | 31 | 28 | 34 | 41 | 41 | 1 | | 6 | 4 | 109 | 110 | 219 |
| ETIOPIEN | 7 | 4 | 5 | 5 | 4 | 3 | | | 1 | | 17 | 12 | 29 |
| USA | 327 | 276 | 336 | 181 | 464 | 578 | 8 | 14 | 56 | 37 | 1191 | 1086 | 2277 |
| CHILE | 81 | 119 | 26 | 40 | 80 | 90 | 3 | 4 | 13 | 20 | 203 | 273 | 476 |
| IRAK | | 1 | 2 | | 2 | 1 | | | 1 | | 5 | 2 | 7 |
| IRAN | 21 | 27 | 12 | 2 | 37 | 30 | | 3 | 9 | 3 | 79 | 65 | 144 |
| LIBANON | 7 | 14 | 8 | | 11 | 8 | | 1 | 2 | 4 | 28 | 27 | 55 |
| SYRIEN | 9 | 11 | 1 | 1 | 8 | 8 | | | 4 | 1 | 22 | 21 | 43 |
| TURKIET | 16 | 24 | 8 | 10 | 35 | 27 | 1 | 1 | 3 | 5 | 63 | 67 | 130 |
| VIETNAM | 3 | 4 | | | 9 | 6 | | | | | 12 | 10 | 22 |
| ÖVRIGA LÄNDER | 766 | 730 | 525 | 359 | 1184 | 1107 | 14 | 16 | 182 | 71 | 2671 | 2283 | 4954 |
| SUMMA | 3237 | 3130 | 4856 | 3508 | 4352 | 4440 | 101 | 204 | 1171 | 727 | 13717 | 12009 | 25726 |

Tabell 6.6 (forts)

Immigranter och emigranter efter kön, civilstånd och länder 1992

| UTFLYTTNINGS- RESP INFLYTT- NINGSLAND | OGIFTA | | | | GIFTA | | ANKLINGAR OCH ÄNKOR | | FRANSKILDA | | HELA ANTALET | | SUMMA |
|---|-------------|-------------|-------------|-------------|-------------|-------------|------------------------|------------|-------------|----------|--------------|--------------|--------------|
| | UNDER 18 ÅR | | ÖVRIGA | | M | KV | M | KV | M | KV | M | KV | |
| | M | KV | M | KV | | | | | | | | | |
| IMMIGRATIONSOVERSKOTT | | | | | | | | | | | | | |
| DANMARK | -97 | -93 | -148 | -120 | -107 | -94 | -4 | -12 | -59 | -37 | -415 | -356 | -771 |
| FINLAND | -64 | -68 | -321 | 58 | -54 | -61 | -18 | -11 | -90 | -35 | -547 | -117 | -664 |
| ISLAND | -67 | -41 | -29 | -44 | -36 | -30 | -2 | 3 | -13 | -1 | -147 | -113 | -260 |
| NORGE | -203 | -214 | -711 | -320 | -191 | -220 | -5 | -22 | -101 | -58 | -1211 | -834 | -2045 |
| FRANKRIKE | -14 | -8 | 46 | 10 | -51 | -79 | 4 | 2 | -8 | -1 | -23 | -76 | -99 |
| GREKLAND | -35 | -36 | 49 | 18 | -19 | -18 | -2 | 1 | -1 | -7 | -8 | -42 | -50 |
| ITALIEN | -17 | -21 | 21 | -20 | 6 | -9 | | 4 | -4 | -3 | 6 | -49 | -43 |
| JUGOSLAVIEN | 226 | 177 | 192 | 123 | 404 | 453 | 5 | 48 | 21 | 23 | 848 | 824 | 1672 |
| NEDERLÄNDERNA | -17 | -30 | 3 | -11 | -24 | -27 | | | 2 | | -36 | -68 | -104 |
| POLEN | 213 | 208 | 73 | 162 | 90 | 549 | 1 | 42 | -9 | 78 | 368 | 1039 | 1407 |
| RUMANIEN | 125 | 105 | 45 | 40 | 165 | 269 | 1 | 12 | 2 | | 338 | 426 | 764 |
| SCHWEIZ | -35 | -18 | -16 | -20 | -32 | -59 | 2 | 4 | -6 | 2 | -87 | -91 | -178 |
| SPANIEN | -18 | -13 | 7 | -3 | 15 | 16 | 5 | 18 | -9 | 3 | | 21 | 21 |
| STORBRIANNIEN | -22 | -5 | 181 | 33 | 37 | -52 | | 3 | 7 | -5 | 203 | -26 | 177 |
| TYSKLAND | -40 | -75 | -35 | -3 | -129 | -125 | -3 | -3 | -21 | -17 | -228 | -223 | -451 |
| UNGERN | 10 | 13 | 2 | 13 | 2 | 47 | -1 | 9 | -13 | 5 | | 87 | 87 |
| ÖSTERRIKE | -8 | -11 | -2 | -8 | -17 | -17 | -1 | 3 | -1 | -2 | -29 | -35 | -64 |
| ETIOPIEN | 127 | 95 | 99 | 83 | 79 | 158 | | | | | 305 | 336 | 641 |
| USA | -158 | -102 | 4 | 23 | -118 | -195 | -5 | 1 | -25 | -7 | -302 | -280 | -582 |
| CHILE | -3 | -66 | 23 | 12 | 1 | 21 | 1 | 23 | -5 | -14 | 17 | -24 | -7 |
| IRAK | 385 | 351 | 544 | 171 | 387 | 464 | 1 | 13 | | | 1317 | 999 | 2316 |
| IRAN | 462 | 436 | 381 | 237 | 541 | 944 | 4 | 19 | 2 | 11 | 1390 | 1647 | 3037 |
| LIBANON | 343 | 304 | 392 | 116 | 393 | 509 | 1 | 8 | -1 | -2 | 1128 | 935 | 2063 |
| SYRIEN | 171 | 180 | 179 | 99 | 182 | 284 | 2 | 7 | -2 | 1 | 532 | 571 | 1103 |
| TURKIET | 294 | 285 | 335 | 99 | 381 | 429 | 3 | 19 | | 2 | 1013 | 834 | 1847 |
| VIETNAM | 138 | 148 | 23 | 28 | 49 | 104 | 2 | 2 | | | 212 | 282 | 494 |
| ÖVRIGA LÄNDER | 1805 | 1477 | 1516 | 1057 | 1315 | 2066 | 3 | 60 | -60 | 72 | 4579 | 4732 | 9311 |
| SUMMA | 3501 | 2978 | 2853 | 1833 | 3269 | 5327 | -6 | 253 | -394 | 8 | 9223 | 10399 | 19622 |

Tabell 6.7

Immigranter och emigranter efter kön, civilstånd och medborgarskap 1992

Immigrants and emigrants by sex, marital status and citizenship 1992

| MEDBORGARSKAPSLAND | OGIFTA | | | | GIFTA | | ÄNKLINGAR OCH ÄNKOR | | FRÄNSKILDA | | HELA ANTALET | | SUMMA |
|--------------------|-------------|-------------|-------------|-------------|-------------|-------------|------------------------|------------|-------------|------------|--------------|--------------|--------------|
| | UNDER 18 ÅR | | ÖVRIGA | | M | KV | M | KV | M | KV | M | KV | |
| | M | KV | M | KV | | | | | | | | | |
| IMMIGRANTER | | | | | | | | | | | | | |
| SVERIGE | 753 | 751 | 965 | 731 | 977 | 1051 | 28 | 87 | 299 | 172 | 3022 | 2792 | 5814 |
| DANMARK | 125 | 124 | 385 | 237 | 179 | 110 | 2 | 6 | 88 | 48 | 779 | 525 | 1304 |
| FINLAND | 287 | 272 | 596 | 680 | 320 | 307 | 10 | 22 | 111 | 114 | 1324 | 1395 | 2719 |
| ISLAND | 64 | 73 | 86 | 102 | 42 | 46 | | 3 | 11 | 14 | 203 | 238 | 441 |
| NORGE | 204 | 165 | 486 | 483 | 197 | 203 | 6 | 19 | 88 | 83 | 981 | 953 | 1934 |
| FRANKRIKE | 18 | 20 | 79 | 33 | 41 | 27 | | | 5 | 7 | 143 | 87 | 230 |
| GREKLAND | 12 | 7 | 47 | 24 | 58 | 53 | 1 | 5 | 5 | 2 | 123 | 91 | 214 |
| ITALIEN | 3 | 1 | 49 | 24 | 29 | 15 | | 1 | 4 | | 85 | 41 | 126 |
| JUGOSLAVIEN | 250 | 201 | 190 | 127 | 415 | 469 | 7 | 55 | 24 | 22 | 886 | 874 | 1760 |
| NEDERLÄNDERNA | 11 | 8 | 46 | 25 | 27 | 16 | | 1 | 5 | 2 | 89 | 52 | 141 |
| POLEN | 219 | 223 | 62 | 170 | 112 | 574 | 2 | 47 | 12 | 81 | 407 | 1095 | 1502 |
| RUMÄNIEN | 121 | 108 | 44 | 41 | 162 | 273 | 2 | 12 | 4 | 2 | 333 | 436 | 769 |
| SCHWEIZ | 4 | 6 | 21 | 13 | 20 | 16 | | 1 | 1 | 1 | 46 | 37 | 83 |
| SPANIEN | 14 | 7 | 34 | 35 | 21 | 25 | 1 | | 1 | 4 | 71 | 71 | 142 |
| STORBRIANNIEN | 51 | 47 | 229 | 72 | 159 | 94 | | 3 | 14 | 2 | 453 | 218 | 671 |
| TYSKLAND | 35 | 26 | 88 | 102 | 55 | 59 | | 10 | 7 | 16 | 185 | 213 | 398 |
| UNGERN | 27 | 18 | 8 | 16 | 23 | 67 | | 7 | 2 | 5 | 60 | 113 | 173 |
| ÖSTERRIKE | 6 | 4 | 14 | 14 | 4 | 6 | | | 3 | 3 | 27 | 27 | 54 |
| ETIOPIEN | 164 | 125 | 116 | 105 | 110 | 218 | | 2 | 2 | | 392 | 450 | 842 |
| USA | 63 | 60 | 231 | 147 | 202 | 193 | | 7 | 12 | 10 | 508 | 417 | 925 |
| CHILE | 63 | 39 | 44 | 50 | 79 | 109 | 3 | 26 | 6 | 4 | 195 | 228 | 423 |
| IRAK | 642 | 619 | 882 | 266 | 620 | 757 | 3 | 19 | 2 | 1 | 2149 | 1662 | 3811 |
| IRAN | 551 | 515 | 479 | 243 | 715 | 1056 | 4 | 21 | 10 | 16 | 1759 | 1851 | 3610 |
| LIBANON | 190 | 173 | 249 | 59 | 270 | 366 | 1 | 5 | | 1 | 710 | 604 | 1314 |
| SYRIEN | 152 | 141 | 190 | 100 | 187 | 255 | 1 | 6 | 1 | 1 | 531 | 503 | 1034 |
| TURKIET | 158 | 179 | 141 | 69 | 278 | 301 | 5 | 19 | 4 | 5 | 586 | 573 | 1159 |
| VIETNAM | 288 | 305 | 116 | 68 | 231 | 278 | 2 | 2 | | | 637 | 653 | 1290 |
| ÖVRIGA LÄNDER | 2263 | 1891 | 1832 | 1305 | 2088 | 2823 | 17 | 71 | 56 | 119 | 6256 | 6209 | 12465 |
| SUMMA | 6738 | 6108 | 7709 | 5341 | 7621 | 9767 | 95 | 457 | 777 | 735 | 22940 | 22408 | 45348 |
| EMIGRANTER | | | | | | | | | | | | | |
| SVERIGE | 1696 | 1629 | 1804 | 1636 | 2346 | 2475 | 52 | 100 | 533 | 311 | 6431 | 6151 | 12582 |
| DANMARK | 192 | 172 | 491 | 270 | 265 | 189 | 6 | 13 | 117 | 56 | 1071 | 700 | 1771 |
| FINLAND | 319 | 310 | 866 | 596 | 354 | 330 | 12 | 26 | 192 | 122 | 1743 | 1384 | 3127 |
| ISLAND | 130 | 116 | 113 | 133 | 86 | 82 | 2 | | 24 | 18 | 355 | 349 | 704 |
| NORGE | 337 | 323 | 1064 | 589 | 356 | 377 | 10 | 32 | 164 | 110 | 1931 | 1431 | 3362 |
| FRANKRIKE | 11 | 6 | 24 | 12 | 27 | 26 | | | 6 | 4 | 68 | 48 | 116 |
| GREKLAND | 5 | 7 | 17 | 3 | 33 | 24 | 3 | 1 | 5 | 3 | 63 | 38 | 101 |
| ITALIEN | 3 | 5 | 24 | 13 | 27 | 15 | | | 6 | | 60 | 33 | 93 |
| JUGOSLAVIEN | 36 | 30 | 6 | 6 | 30 | 32 | 2 | 6 | 6 | 3 | 80 | 77 | 157 |
| NEDERLÄNDERNA | 9 | 22 | 20 | 17 | 28 | 25 | | 1 | 2 | 4 | 59 | 69 | 128 |
| POLEN | 11 | 18 | 5 | 6 | 13 | 28 | | 3 | 7 | 8 | 36 | 63 | 99 |
| RUMÄNIEN | 3 | 3 | 4 | | 3 | 8 | | | 3 | 2 | 13 | 13 | 26 |
| SCHWEIZ | 6 | 3 | 14 | 4 | 15 | 12 | | | 2 | 2 | 37 | 21 | 58 |
| SPANIEN | 7 | 5 | 16 | 7 | 27 | 19 | | | 5 | | 55 | 31 | 86 |
| STORBRIANNIEN | 38 | 29 | 55 | 22 | 89 | 59 | | 1 | 19 | 5 | 201 | 116 | 317 |
| TYSKLAND | 35 | 24 | 58 | 43 | 64 | 83 | 3 | 6 | 13 | 14 | 173 | 170 | 343 |
| UNGERN | 11 | 4 | 4 | 2 | 5 | 13 | | | 5 | 2 | 25 | 21 | 46 |
| ÖSTERRIKE | 4 | 3 | 11 | 6 | 11 | 6 | | | 2 | 2 | 28 | 17 | 45 |
| ETIOPIEN | 2 | 1 | 4 | 1 | 2 | 2 | 1 | | 1 | 1 | 7 | 5 | 12 |
| USA | 35 | 42 | 66 | 32 | 99 | 115 | 5 | 5 | 11 | 7 | 216 | 201 | 417 |
| CHILE | 38 | 50 | 22 | 25 | 62 | 71 | 2 | 3 | 11 | 12 | 135 | 161 | 296 |
| IRAK | 3 | 2 | 3 | | 7 | 2 | | | 3 | 1 | 16 | 5 | 21 |
| IRAN | 37 | 35 | 22 | 5 | 44 | 50 | | 4 | 9 | 4 | 112 | 98 | 210 |
| LIBANON | 8 | 7 | 5 | 1 | 9 | 7 | | 1 | | 1 | 22 | 17 | 39 |
| SYRIEN | 3 | 1 | 1 | | 2 | 4 | | | | | 6 | 5 | 11 |
| TURKIET | 9 | 17 | 2 | 5 | 24 | 21 | 1 | 1 | 3 | 6 | 39 | 50 | 89 |
| VIETNAM | 1 | 1 | 2 | 2 | 4 | 4 | | | | | 7 | 7 | 14 |
| ÖVRIGA LÄNDER | 248 | 265 | 133 | 72 | 322 | 361 | 2 | 1 | 23 | 29 | 728 | 728 | 1456 |
| SUMMA | 3237 | 3130 | 4856 | 3508 | 4352 | 4440 | 101 | 204 | 1171 | 727 | 13717 | 12009 | 25726 |

Tabell 6.7 (forts)
Immigranter och emigranter efter kön, civilstånd och medborgarskap 1992

| MEDBORGARSKAPSLAND | OGIFTA | | | | GIFTA | | ÄNKLINGAR OCH ÄNKOR | | FRÄNSKILDA | | HELA ANTALET | | |
|------------------------------|-------------|-------------|-------------|-------------|-------------|-------------|------------------------|------------|-------------|----------|--------------|--------------|--------------|
| | UNDER 18 ÅR | | ÖVRIGA | | M | KV | M | KV | M | KV | M | KV | SUMMA |
| | M | KV | M | KV | | | | | | | | | |
| IMMIGRATIONSOVERSKOTT | | | | | | | | | | | | | |
| SVERIGE | -943 | -878 | -839 | -905 | -1369 | -1424 | -24 | -13 | -234 | -139 | -3409 | -3359 | -6768 |
| DANMARK | -67 | -48 | -106 | -33 | -86 | -79 | -4 | -7 | -29 | -8 | -292 | -175 | -467 |
| FINLAND | -32 | -38 | -270 | 84 | -34 | -23 | -2 | -4 | -81 | -8 | -419 | 11 | -408 |
| ISLAND | -66 | -43 | -27 | -31 | -44 | -36 | -2 | 3 | -13 | -4 | -152 | -111 | -263 |
| NORGE | -133 | -158 | -578 | -106 | -159 | -174 | -4 | -13 | -76 | -27 | -950 | -478 | -1428 |
| FRANKRIKE | 7 | 14 | 55 | 21 | 14 | 1 | | | -1 | 3 | 75 | 39 | 114 |
| GREKLAND | 7 | | 30 | 21 | 25 | 29 | -2 | 4 | | -1 | 60 | 53 | 113 |
| ITALIEN | | -4 | 25 | 11 | 2 | | | 1 | -2 | | 25 | 8 | 33 |
| JUGOSLAVIEN | 214 | 171 | 184 | 121 | 385 | 437 | 5 | 49 | 18 | 19 | 806 | 797 | 1603 |
| NEDERLÄNDERNA | 2 | -14 | 26 | 8 | -1 | -9 | | | 3 | -2 | 30 | -17 | 13 |
| POLEN | 208 | 205 | 57 | 164 | 99 | 546 | 2 | 44 | 5 | 73 | 371 | 1032 | 1403 |
| RUMANIEN | 118 | 105 | 40 | 41 | 159 | 265 | 2 | 12 | 1 | | 320 | 423 | 743 |
| SCHWEIZ | -2 | 3 | 7 | 9 | 5 | 4 | | 1 | -1 | -1 | 9 | 16 | 25 |
| SPANIEN | 7 | 2 | 18 | 28 | -6 | 6 | 1 | | -4 | 4 | 16 | 40 | 56 |
| STORBRIANNIEN | 13 | 18 | 174 | 50 | 70 | 35 | | 2 | -5 | -3 | 252 | 102 | 354 |
| TYSKLAND | | 2 | 30 | 59 | -9 | -24 | -3 | 4 | -6 | 2 | 12 | 43 | 55 |
| UNGERN | 16 | 14 | 4 | 14 | 18 | 54 | | 7 | -3 | 3 | 35 | 92 | 127 |
| ÖSTERRIKE | 2 | 1 | 3 | 8 | -7 | | | | 1 | 1 | -1 | 10 | 9 |
| ETIOPIEN | 162 | 124 | 112 | 104 | 110 | 216 | -1 | 2 | 2 | -1 | 385 | 445 | 830 |
| USA | 28 | 18 | 165 | 115 | 103 | 78 | -5 | 2 | 1 | 3 | 292 | 216 | 508 |
| CHILE | 25 | -11 | 22 | 25 | 17 | 38 | 1 | 23 | -5 | -8 | 60 | 67 | 127 |
| IRAK | 639 | 617 | 879 | 266 | 613 | 755 | 3 | 19 | -1 | | 2133 | 1657 | 3790 |
| IRAN | 514 | 480 | 457 | 238 | 671 | 1006 | 4 | 17 | 1 | 12 | 1647 | 1753 | 3400 |
| LIBANON | 182 | 166 | 244 | 58 | 261 | 359 | 1 | 4 | | | 688 | 587 | 1275 |
| SYRIEN | 149 | 140 | 189 | 100 | 185 | 251 | 1 | 6 | 1 | 1 | 525 | 498 | 1023 |
| TURKIET | 149 | 162 | 139 | 64 | 254 | 280 | 4 | 18 | 1 | -1 | 547 | 523 | 1070 |
| VIETNAM | 287 | 304 | 114 | 66 | 227 | 274 | 2 | 2 | | | 630 | 646 | 1276 |
| ÖVRIGA LÄNDER | 2015 | 1626 | 1699 | 1233 | 1766 | 2462 | 15 | 70 | 33 | 90 | 5528 | 5481 | 11009 |
| SUMMA | 3501 | 2978 | 2853 | 1833 | 3269 | 5327 | -6 | 253 | -394 | 8 | 9223 | 10399 | 19622 |

Tabell 6.8

Immigranter och emigranter efter medborgarskap och samtliga länder 1992

Immigrants and emigrants by citizenship and by all countries 1992

| UTFLYTTNINGS- RESP. INFLYTT- NINGSLAND | SAMTLIGA | | | SVENSKA MEDBORGARE | | | MEDBORGARE I RESP. LAND | | | ÖVRIGA | | |
|--|-----------------------|----------------------|---------------------------------|-----------------------|----------------------|---------------------------------|----------------------------|----------------------|---------------------------------|-----------------------|----------------------|---------------------------------|
| | IMMI- GRAN- TER | EMI- GRAN- TER | IMMI- GR.- OVER- SKOTT | IMMI- GRAN- TER | EMI- GRAN- TER | IMMI- GR.- OVER- SKOTT | IMMI- GRAN- TER | EMI- GRAN- TER | IMMI- GR.- OVER- SKOTT | IMMI- GRAN- TER | EMI- GRAN- TER | IMMI- GR.- OVER- SKOTT |
| NORDEN | | | | | | | | | | | | |
| DANMARK | 1803 | 2574 | -771 | 497 | 790 | -293 | 1203 | 1639 | -436 | 103 | 145 | -42 |
| FINLAND | 3073 | 3737 | -664 | 439 | 768 | -329 | 2596 | 2940 | -344 | 38 | 29 | 9 |
| ISLAND | 479 | 739 | -260 | 48 | 75 | -27 | 425 | 658 | -233 | 6 | 6 | |
| NORGE | 2643 | 4688 | -2045 | 649 | 1299 | -650 | 1856 | 3234 | -1378 | 138 | 155 | -17 |
| ÖVRIGA EUROPA | | | | | | | | | | | | |
| ALBANIN | 23 | 5 | 18 | | 5 | -5 | 21 | | 21 | 2 | | 2 |
| ANDORRA | | 1 | -1 | | 1 | -1 | | | | | | |
| BELGIEN | 247 | 363 | -116 | 179 | 310 | -131 | 29 | 18 | 11 | 39 | 35 | 4 |
| BULGARIEN | 372 | 18 | 354 | 2 | 3 | -1 | 324 | 13 | 311 | 46 | 2 | 44 |
| ESTLAND | 234 | 28 | 206 | 5 | 23 | -18 | 141 | 2 | 139 | 88 | 3 | 85 |
| FRANKRIKE | 556 | 655 | -99 | 277 | 520 | -243 | 203 | 89 | 114 | 76 | 46 | 30 |
| GREKLAND | 391 | 441 | -50 | 116 | 345 | -229 | 209 | 90 | 119 | 66 | 6 | 60 |
| IRLAND | 60 | 45 | 15 | 10 | 34 | -24 | 45 | 10 | 35 | 5 | 1 | 4 |
| ITALIEN | 265 | 308 | -43 | 109 | 219 | -110 | 116 | 69 | 47 | 40 | 20 | 20 |
| F.D JUGOSLAVIEN | 1797 | 125 | 1672 | 28 | 28 | | 1705 | 89 | 1616 | 64 | 8 | 56 |
| LETTLAND | 53 | 2 | 51 | 1 | 2 | -1 | 29 | | 29 | 23 | | 23 |
| LITAUEN | | 1 | -1 | | 1 | -1 | | | | | | |
| LIECHTENSTEIN | 33 | | 33 | | | | 25 | | 25 | 8 | | 8 |
| LUXEMBURG | 55 | 81 | -26 | 50 | 73 | -23 | | | | 5 | 8 | -3 |
| KROATIEN | 59 | 22 | 37 | 2 | 11 | -9 | 39 | | 39 | 18 | 11 | 7 |
| MALTA | 6 | 1 | 5 | 1 | | 1 | 3 | 1 | 2 | 2 | | 2 |
| MOLDAVIEN | 6 | | 6 | | | | 1 | | 1 | 5 | | 5 |
| MONACO | 18 | 10 | 8 | 18 | 10 | 8 | | | | | | |
| NEDERLÄNDERNA | 257 | 361 | -104 | 98 | 247 | -149 | 117 | 88 | 29 | 42 | 26 | 16 |
| POLEN | 1588 | 181 | 1407 | 51 | 95 | -44 | 1482 | 77 | 1405 | 55 | 9 | 46 |
| PORTUGAL | 101 | 138 | -37 | 50 | 120 | -70 | 39 | 15 | 24 | 12 | 3 | 9 |
| RUMÄNIEN | 802 | 38 | 764 | 10 | 19 | -9 | 748 | 16 | 732 | 44 | 3 | 41 |
| RYSSLAND | 830 | 35 | 795 | 6 | 24 | -18 | 422 | | 422 | 402 | 11 | 391 |
| SAN MARINO | | 4 | -4 | | 3 | -3 | | | | | 1 | -1 |
| SCHWEIZ | 336 | 514 | -178 | 212 | 435 | -223 | 70 | 45 | 25 | 54 | 34 | 20 |
| SLOVENIEN | 5 | 17 | -12 | | 6 | -6 | 3 | | 3 | 2 | 11 | -9 |
| F.D SOVJETUNIONEN | 275 | 24 | 251 | 3 | 17 | -14 | 196 | 6 | 190 | 76 | 1 | 75 |
| SPANIEN | 593 | 572 | 21 | 416 | 474 | -58 | 132 | 73 | 59 | 45 | 25 | 20 |
| STORBRIANNIEN | 1146 | 969 | 177 | 449 | 664 | -215 | 547 | 204 | 343 | 150 | 101 | 49 |
| TJECKOSLOVAKIEN | 170 | 61 | 109 | 19 | 32 | -13 | 138 | 25 | 113 | 13 | 4 | 9 |
| TYSKLAND | 901 | 1352 | -451 | 301 | 949 | -648 | 351 | 278 | 73 | 249 | 125 | 124 |
| UKRAINA | 70 | 3 | 67 | | 3 | -3 | 37 | | 37 | 33 | | 33 |
| UNGERN | 203 | 116 | 87 | 19 | 72 | -53 | 165 | 36 | 129 | 19 | 8 | 11 |
| VITRYSSLAND | 20 | | 20 | | | | 8 | | 8 | 12 | | 12 |
| ÖSTERRIKE | 155 | 219 | -64 | 77 | 177 | -100 | 47 | 28 | 19 | 31 | 14 | 17 |
| AFRIKA | | | | | | | | | | | | |
| ALGERIET | 127 | 18 | 109 | 9 | 10 | -1 | 107 | 8 | 99 | 11 | | 11 |
| ANGOLA | 41 | 12 | 29 | 2 | 7 | -5 | 36 | 2 | 34 | 3 | 3 | |
| ARABREPUBLIKEN EGYPTEN | 196 | 37 | 159 | 13 | 27 | -14 | 140 | 5 | 135 | 43 | 5 | 38 |
| BENIN | 6 | | 6 | | | | 6 | | 6 | | | |
| BOTSHANA | 1 | 12 | -11 | | 12 | -12 | 1 | | 1 | | | |
| BURKINA FASO | 8 | 6 | 2 | | 6 | -6 | 8 | | 8 | | | |
| BURUNDI | 3 | 9 | -6 | 1 | 8 | -7 | 1 | 1 | | 1 | | 1 |
| CENTRALAFRIK. REP | | 16 | -16 | | 16 | -16 | | | | | | |
| COMORERNA | | 1 | -1 | | 1 | -1 | | | | | | |
| DJIBOUTI | 36 | | 36 | | | | 5 | | 5 | 31 | | 31 |
| EKVATORIALGUINEA | 1 | | 1 | | | | 1 | | 1 | | | |
| ELFENBENSKUSTEN | 17 | 5 | 12 | | 4 | -4 | 16 | 1 | 15 | 1 | | 1 |
| ETIOPIEN | 670 | 29 | 641 | 2 | 24 | -22 | 607 | 5 | 602 | 61 | | 61 |
| GABON | 1 | | 1 | | | | | | | 1 | | 1 |
| GAMBIA | 204 | 9 | 195 | 3 | 5 | -2 | 199 | 3 | 196 | 2 | 1 | 1 |
| GHANA | 76 | 12 | 64 | 5 | 7 | -2 | 68 | 4 | 64 | 3 | 1 | 2 |
| GUINEA | 6 | 3 | 3 | | 3 | -3 | 5 | | 5 | 1 | | 1 |
| GUINEA-BISSAU | 1 | 7 | -6 | | 7 | -7 | 1 | | 1 | | | |
| KAMERUN | 3 | 9 | -6 | | 4 | -4 | 2 | 5 | -3 | 1 | | 1 |
| KAP VERDE | 13 | 2 | 11 | | 1 | -1 | 13 | 1 | 12 | | | |
| KENYA | 303 | 61 | 242 | 10 | 54 | -44 | 48 | 3 | 45 | 245 | 4 | 241 |
| KONGO FOLKREP | 4 | 7 | -3 | | 7 | -7 | 4 | | 4 | | | |
| LESOTHO | 1 | 5 | -4 | 1 | 5 | -4 | | | | | | |
| LIBERIA | 26 | | 26 | 3 | | 3 | 18 | | 18 | 5 | | 5 |
| LIBYEN | 69 | 10 | 59 | | 1 | -1 | 44 | 8 | 36 | 25 | 1 | 24 |

Tabell 6.8 (forts)

Immigranter och emigranter efter medborgarskap och samtliga länder 1992

| UTFLYTTNINGS- RESP. INFLYTT- NINGSLAND | SAMTLIGA | | | SVENSKA MEDBORGARE | | | MEDBORGARE I RESP. LAND | | | ÖVRIGA | | |
|--|-----------------------|----------------------|---------------------------------|-----------------------|----------------------|---------------------------------|----------------------------|----------------------|---------------------------------|-----------------------|----------------------|---------------------------------|
| | IMMI- GRAN- TER | EMI- GRAN- TER | IMMI- GR.- OVER- SKOTT | IMMI- GRAN- TER | EMI- GRAN- TER | IMMI- GR.- OVER- SKOTT | IMMI- GRAN- TER | EMI- GRAN- TER | IMMI- GR.- OVER- SKOTT | IMMI- GRAN- TER | EMI- GRAN- TER | IMMI- GR.- OVER- SKOTT |
| MADAGASKAR | 2 | | 2 | | | | 2 | | 2 | | | |
| MALAWI | | 2 | -2 | | 2 | -2 | | | | | | |
| MALI | 5 | | 5 | | | | 4 | | 4 | 1 | | 1 |
| MAROCKO | 298 | 15 | 283 | 11 | 10 | 1 | 279 | 5 | 274 | 8 | | 8 |
| MAURETANIEN | 4 | | 4 | | | | 4 | | 4 | | | |
| MAURITIUS | 1 | 1 | | | 1 | -1 | 1 | | 1 | | | |
| MOCAMBIQUE | 13 | 28 | -15 | 4 | 28 | -24 | 9 | | 9 | | | |
| NAMIBIA | 8 | 24 | -16 | 6 | 14 | -8 | 1 | 3 | -2 | 1 | 7 | -6 |
| NIGER | 1 | 3 | -2 | | 2 | -2 | 1 | | 1 | | 1 | -1 |
| NIGERIA | 52 | 6 | 46 | 5 | 4 | 1 | 43 | 2 | 41 | 4 | | 4 |
| RUANDA | 7 | 8 | -1 | | 8 | -8 | 7 | | 7 | | | |
| SAO TOME OCH PRINCIPE | 1 | | 1 | | | | 1 | | 1 | | | |
| SENEGAL | 13 | | 13 | 1 | | 1 | 12 | | 12 | | | |
| SEYCHELLERNA | 3 | 5 | -2 | | 4 | -4 | 3 | 1 | 2 | | | |
| SIERRA LEONE | 4 | 1 | 3 | | 1 | -1 | 3 | | 3 | 1 | | 1 |
| SOMALIA | 1625 | 5 | 1620 | | 2 | -2 | 1609 | 2 | 1607 | 16 | 1 | 15 |
| SUDAN | 182 | 11 | 171 | 3 | 2 | 1 | 67 | 9 | 58 | 112 | | 112 |
| SYDAFRIKA | 59 | 58 | 1 | 7 | 50 | -43 | 26 | | 26 | 26 | 8 | 18 |
| ZIMBABWE | 22 | 22 | | 10 | 21 | -11 | 12 | | 12 | 1 | | -1 |
| TANZANIA | 55 | 175 | -120 | 11 | 148 | -137 | 34 | 11 | 23 | 10 | 16 | -6 |
| TCHAD | 9 | 2 | 7 | | 2 | -2 | 9 | | 9 | | | |
| TOGO | 23 | 4 | 19 | | 4 | -4 | 20 | | 20 | 3 | | 3 |
| TUNISIEN | 141 | 17 | 124 | 13 | 12 | 1 | 123 | 5 | 118 | 5 | | 5 |
| UGANDA | 189 | 4 | 185 | 1 | 4 | -3 | 170 | | 170 | 18 | | 18 |
| ZAIRE | 49 | 7 | 42 | 3 | 5 | -2 | 44 | 1 | 43 | 2 | 1 | 1 |
| ZAMBIA | 8 | 42 | -34 | 3 | 40 | -37 | 4 | 2 | 2 | 1 | | 1 |
| NORDAMERIKA | | | | | | | | | | | | |
| BAHAMAS | 1 | 3 | -2 | | 2 | -2 | 1 | | 1 | | 1 | -1 |
| BARBADOS | 9 | 1 | 8 | | 1 | -1 | 6 | | 6 | 3 | | 3 |
| CANADA | 208 | 298 | -90 | 59 | 204 | -145 | 120 | 56 | 64 | 29 | 38 | -9 |
| COSTA RICA | 17 | 3 | 14 | 4 | 3 | 1 | 12 | | 12 | 1 | | 1 |
| CUBA | 30 | 3 | 27 | | | | 27 | 2 | 25 | 3 | 1 | 2 |
| DOMINICA | 3 | | 3 | | | | 3 | | 3 | | | |
| DOMINIKANSKA REP | 17 | | 17 | 3 | | 3 | 8 | | 8 | 6 | | 6 |
| EL SALVADOR | 303 | 80 | 223 | 2 | 2 | | 299 | 78 | 221 | 2 | | 2 |
| GRENADA | 3 | | 3 | 1 | | 1 | 2 | | 2 | | | |
| GUATEMALA | 66 | 11 | 55 | 4 | 6 | -2 | 48 | 4 | 44 | 14 | 1 | 13 |
| HAITI | 1 | 2 | -1 | | 1 | -1 | 1 | 1 | | | | |
| HONDURAS | 14 | 1 | 13 | 1 | 1 | | 13 | | 13 | | | |
| JAMAICA | 4 | 3 | 1 | | 3 | -3 | 4 | | 4 | | | |
| MEXICO | 51 | 47 | 4 | 17 | 27 | -10 | 33 | 9 | 24 | 1 | 11 | -10 |
| NICARAGUA | 35 | 23 | 12 | 3 | 14 | -11 | 26 | 8 | 18 | 6 | 1 | 5 |
| PANAMA | 11 | 11 | | | 7 | -7 | 9 | | 9 | 2 | 4 | -2 |
| S:T LUCIA | 7 | | 7 | | | | 7 | | 7 | | | |
| S:T VINCENT | 1 | 1 | | | | | 1 | 1 | | | | |
| TRINIDAD OCH TOBAGO | 5 | 6 | -1 | | 5 | -5 | 5 | 1 | 4 | | | |
| USA | 1695 | 2277 | -582 | 701 | 1747 | -1046 | 856 | 332 | 524 | 138 | 198 | -60 |
| SYDAMERIKA | | | | | | | | | | | | |
| ARGENTINA | 93 | 65 | 28 | 35 | 43 | -8 | 55 | 13 | 42 | 3 | 9 | -6 |
| BOLIVIA | 105 | 57 | 48 | 5 | 43 | -38 | 99 | 9 | 90 | 1 | 5 | -4 |
| BRASIL IEN | 241 | 107 | 134 | 38 | 64 | -26 | 195 | 31 | 164 | 8 | 12 | -4 |
| CHILE | 469 | 476 | -7 | 49 | 143 | -94 | 403 | 275 | 128 | 17 | 58 | -41 |
| COLOMBIA | 400 | 41 | 359 | 13 | 28 | -15 | 381 | 13 | 368 | 6 | | 6 |
| ECUADOR | 85 | 17 | 68 | 5 | 14 | -9 | 66 | 1 | 65 | 14 | 2 | 12 |
| GUAYANA | 1 | 1 | | | 1 | -1 | 1 | | 1 | | | |
| PARAGUAY | 12 | 11 | 1 | 2 | 11 | -9 | 5 | | 5 | 5 | | 5 |
| PERU | 254 | 22 | 232 | 14 | 17 | -3 | 238 | 3 | 235 | 2 | 2 | |
| URUGUAY | 63 | 69 | -6 | 22 | 49 | -27 | 39 | 20 | 19 | 2 | | 2 |
| VENEZUELA | 34 | 30 | 4 | 9 | 19 | -10 | 19 | 9 | 10 | 6 | 2 | 4 |
| ASIEN | | | | | | | | | | | | |
| AFGHANISTAN | 93 | 3 | 90 | 3 | 3 | | 63 | | 63 | 27 | | 27 |
| ARMENIEN | 6 | | 6 | | | | 2 | | 2 | 4 | | 4 |
| AZERBAJDZJAN | 15 | | 15 | | | | 7 | | 7 | 8 | | 8 |
| BAHRAIN | 7 | 8 | -1 | | 7 | -7 | 3 | | 3 | 4 | 1 | 3 |
| BANGLADESH | 197 | 34 | 163 | 4 | 27 | -23 | 193 | 7 | 186 | | | |

Tabell 6.8 (forts)

Immigranter och emigranter efter medborgarskap och samtliga länder 1992

| UTFLYTTNINGS- RESP. INFLYTT- NINGSLAND | SAMTLIGA | | | SVENSKA MEDBORGARE | | | MEDBORGARE I RESP. LAND | | | ÖVRIGA | | |
|--|-----------------------|----------------------|---------------------------------|-----------------------|----------------------|---------------------------------|----------------------------|----------------------|---------------------------------|-----------------------|----------------------|---------------------------------|
| | IMMI- GRAN- TER | EMI- GRAN- TER | IMMI- GR.- OVER- SKOTT | IMMI- GRAN- TER | EMI- GRAN- TER | IMMI- GR.- OVER- SKOTT | IMMI- GRAN- TER | EMI- GRAN- TER | IMMI- GR.- OVER- SKOTT | IMMI- GRAN- TER | EMI- GRAN- TER | IMMI- GR.- OVER- SKOTT |
| BHUTAN | | 1 | -1 | | 1 | -1 | | | | | | |
| BRUNEI | 1 | 1 | | | 1 | -1 | | | | 1 | | 1 |
| CYPERN | 46 | 45 | 1 | 9 | 35 | -26 | 9 | 7 | 2 | 28 | 3 | 25 |
| FILIPPINERNA | 1037 | 43 | 994 | 16 | 37 | -21 | 284 | 6 | 278 | 737 | | 737 |
| FÖRENADE ARABEMIRATEN | 101 | 52 | 49 | 15 | 41 | -26 | | 4 | -4 | 86 | 7 | 79 |
| GEORGIEN | 1 | | 1 | | | | | | | 1 | | 1 |
| HONG KONG | 83 | 97 | -14 | 27 | 85 | -58 | 22 | 2 | 20 | 34 | 10 | 24 |
| INDIEN | 318 | 105 | 213 | 13 | 79 | -66 | 268 | 12 | 256 | 37 | 14 | 23 |
| INDONESIEN | 36 | 15 | 21 | 8 | 9 | -1 | 24 | 6 | 18 | 4 | | 4 |
| IRAK | 2323 | 7 | 2316 | 3 | 1 | 2 | 2111 | 4 | 2107 | 209 | 2 | 207 |
| IRAN | 3181 | 144 | 3037 | 2 | 8 | -6 | 2874 | 124 | 2750 | 305 | 12 | 293 |
| ISRAEL | 123 | 126 | -3 | 15 | 86 | -71 | 74 | 32 | 42 | 34 | 8 | 26 |
| JAPAN | 239 | 228 | 11 | 25 | 86 | -61 | 197 | 128 | 69 | 17 | 14 | 3 |
| JEMEN | 38 | 7 | 31 | 4 | 6 | -2 | 9 | | 9 | 25 | 1 | 24 |
| JORDANIEN | 245 | 28 | 217 | 9 | 24 | -15 | 31 | 3 | 28 | 205 | 1 | 204 |
| KAMPUCHEA | | 1 | -1 | | 1 | -1 | | | | | | |
| KAZAKSTAN | 2 | | 2 | | | | 2 | | 2 | | | |
| KINA, FOLKREP | 482 | 37 | 445 | | 16 | -16 | 466 | 16 | 450 | 16 | 5 | 11 |
| KINA, (TAIWAN) | 28 | 28 | | 6 | 25 | -19 | 16 | 1 | 15 | 6 | 2 | 4 |
| KOREA, DEM FOLKREP | 2 | 1 | 1 | | 1 | -1 | 2 | | 2 | | | |
| KOREA, REPUBLIKEN | 167 | 42 | 125 | 8 | 27 | -19 | 152 | 13 | 139 | 7 | 2 | 5 |
| KUWAIT | 141 | 21 | 120 | 4 | 13 | -9 | 4 | 1 | 3 | 133 | 7 | 126 |
| LAOS | 25 | 7 | 18 | 2 | 7 | -5 | 23 | | 23 | | | |
| LIBANON | 2118 | 55 | 2063 | 9 | 19 | -10 | 1220 | 26 | 1194 | 889 | 10 | 879 |
| MALAYSIA | 72 | 49 | 23 | 15 | 37 | -22 | 47 | 9 | 38 | 10 | 3 | 7 |
| MALDIVERNA | 5 | 2 | 3 | | 2 | -2 | | | | 5 | | 5 |
| MONGOLIET | | 7 | -7 | | 7 | -7 | | | | | | |
| MYANMAR | 3 | 1 | 2 | | | | 3 | | 3 | | 1 | -1 |
| NEPAL | 8 | 14 | -6 | 4 | 14 | -10 | 1 | | 1 | 3 | | 3 |
| OMAN | 9 | 11 | -2 | 2 | 8 | -6 | | | | 7 | 3 | 4 |
| PAKISTAN | 191 | 39 | 152 | 8 | 32 | -24 | 95 | 6 | 89 | 88 | 1 | 87 |
| QATAR | 2 | 1 | 1 | 1 | 1 | | | | | 1 | | 1 |
| SAUDI-ARABIEN | 140 | 168 | -28 | 31 | 145 | -114 | 23 | 6 | 17 | 86 | 17 | 69 |
| SINGAPORE | 52 | 130 | -78 | 30 | 109 | -79 | 14 | 9 | 5 | 8 | 12 | -4 |
| SRI LANKA | 399 | 27 | 372 | 3 | 17 | -14 | 395 | 10 | 385 | 1 | | 1 |
| SYDJEMEN | 1 | | 1 | | | | 1 | | 1 | | | |
| SYRIEN | 1146 | 43 | 1103 | 6 | 32 | -26 | 845 | 9 | 836 | 295 | 2 | 293 |
| TADZJIKISTAN | 4 | | 4 | | | | | | | 4 | | 4 |
| THAILAND | 729 | 115 | 614 | 36 | 89 | -53 | 649 | 13 | 636 | 44 | 13 | 31 |
| TURKIET | 1977 | 130 | 1847 | 19 | 55 | -36 | 1041 | 64 | 977 | 917 | 11 | 906 |
| UZBEKISTAN | 4 | | 4 | | | | 3 | | 3 | 1 | | 1 |
| VIETNAM | 516 | 22 | 494 | 1 | 17 | -16 | 514 | 4 | 510 | 1 | 1 | |
| OCEANIEN | | | | | | | | | | | | |
| AUSTRALIEN | 349 | 486 | -137 | 156 | 312 | -156 | 168 | 128 | 40 | 25 | 46 | -21 |
| FIJI | 3 | 1 | 2 | | 1 | -1 | 1 | | 1 | 2 | | 2 |
| KIRIBATI | 1 | | 1 | | | | | | | 1 | | 1 |
| NYA ZEELAND | 78 | 105 | -27 | 33 | 77 | -44 | 39 | 20 | 19 | 6 | 8 | -2 |
| MIKRONIESIEN | | 1 | -1 | | 1 | -1 | | | | | | |
| PAPUA NYA GUINEA | | 5 | -5 | | 5 | -5 | | | | | | |
| VANUTUA | 4 | | 4 | 1 | | 1 | | | | 3 | | 3 |
| VÄSTRA SAMOA | | 1 | -1 | | 1 | -1 | | | | | | |
| EJ UPPGIVET | 150 | 408 | -258 | 30 | 93 | -63 | 39 | 10 | 29 | 81 | 305 | -224 |
| SAMTLIGA | 45348 | 25726 | 19622 | 5814 | 12582 | -6768 | 32206 | 11376 | 20830 | 7328 | 1768 | 5560 |

Tabell 6.9
Immigranter och emigranter efter länder 1983–1992
 Immigrants and emigrants by country 1983–1992

| Utflyttnings- resp inflyttningsland | 1983 | 1984 | 1985 | 1986 | 1987 | 1988 | 1989 | 1990 | 1991 | 1992 |
|--|--------|--------|--------|--------|--------|--------|--------|--------|--------|--------|
| Immigranter | | | | | | | | | | |
| Danmark | 1 578 | 1 654 | 1 742 | 1 820 | 1 816 | 2 952 | 5 081 | 3 719 | 2 226 | 1 803 |
| Finland | 4 297 | 4 606 | 4 807 | 5 271 | 5 053 | 5 603 | 4 739 | 4 368 | 3 343 | 3 073 |
| Island | 345 | 509 | 500 | 599 | 452 | 637 | 1 363 | 1 387 | 561 | 479 |
| Norge | 2 501 | 3 122 | 2 627 | 2 852 | 3 416 | 4 905 | 10 623 | 8 620 | 3 339 | 2 643 |
| Belgien | 113 | 143 | 116 | 129 | 118 | 158 | 133 | 143 | 246 | 247 |
| Bulgarien | 53 | 58 | 53 | 68 | 82 | 106 | 241 | 554 | 783 | 372 |
| Frankrike | 404 | 458 | 461 | 460 | 479 | 506 | 479 | 588 | 513 | 556 |
| Grekland | 467 | 500 | 389 | 520 | 587 | 589 | 584 | 543 | 422 | 391 |
| Irland | 58 | 78 | 76 | 50 | 67 | 89 | 63 | 70 | 97 | 60 |
| Italien | 281 | 331 | 316 | 327 | 296 | 330 | 348 | 340 | 272 | 265 |
| Jugoslavien (f.d.) | 666 | 855 | 972 | 1 153 | 1 055 | 1 223 | 1 769 | 2 215 | 2 045 | 1 861 |
| Nederländerna | 276 | 269 | 246 | 241 | 205 | 278 | 237 | 281 | 293 | 257 |
| Polen | 1 557 | 1 678 | 1 630 | 1 825 | 1 618 | 1 692 | 1 813 | 2 114 | 1 818 | 1 588 |
| Portugal | 191 | 152 | 141 | 140 | 126 | 144 | 145 | 157 | 112 | 101 |
| Rumänien | 270 | 373 | 399 | 755 | 789 | 1 383 | 1 320 | 1 457 | 1 002 | 802 |
| Schweiz | 269 | 247 | 285 | 220 | 277 | 274 | 309 | 314 | 292 | 336 |
| Spanien | 568 | 517 | 534 | 543 | 523 | 548 | 545 | 596 | 604 | 593 |
| Storbritannien | 1 251 | 998 | 960 | 1 005 | 1 086 | 1 280 | 1 169 | 1 404 | 1 222 | 1 146 |
| Tjeckoslovakien (f.d.) | 151 | 170 | 148 | 141 | 126 | 203 | 365 | 296 | 235 | 170 |
| Tyskland | 940 | 913 | 872 | 920 | 934 | 978 | 1 081 | 1 084 | 1 000 | 901 |
| Ungern | 208 | 182 | 237 | 303 | 390 | 507 | 713 | 567 | 338 | 203 |
| Österrike | 152 | 168 | 181 | 157 | 155 | 152 | 116 | 144 | 121 | 155 |
| Europa i övrigt | 147 | 176 | 196 | 186 | 141 | 134 | 168 | 194 | 74 | 135 |
| Afrika | 1 086 | 1 158 | 1 329 | 1 718 | 2 426 | 2 812 | 3 550 | 4 276 | 5 643 | 4 587 |
| Iran | 438 | 1 325 | 2 996 | 5 058 | 7 019 | 7 510 | 6 322 | 4 401 | 3 719 | 3 181 |
| Indien | 523 | 518 | 464 | 491 | 453 | 514 | 424 | 403 | 329 | 318 |
| Turkiet | 818 | 1 060 | 1 019 | 1 216 | 1 443 | 1 508 | 1 868 | 1 726 | 1 461 | 1 977 |
| Asien i övrigt | 3 608 | 4 819 | 4 828 | 5 446 | 4 784 | 6 751 | 9 735 | 10 790 | 10 854 | 10 837 |
| Canada | 222 | 236 | 249 | 239 | 269 | 239 | 269 | 269 | 262 | 208 |
| USA | 1 322 | 1 405 | 1 498 | 1 623 | 1 639 | 1 744 | 1 744 | 1 940 | 1 763 | 1 695 |
| Nordamerika i övrigt | 296 | 452 | 346 | 393 | 378 | 509 | 479 | 655 | 577 | 578 |
| Sydamerika | 1 994 | 1 938 | 2 043 | 3 054 | 3 820 | 3 927 | 6 984 | 2 908 | 2 085 | 1 757 |
| Oceanien | 271 | 254 | 295 | 358 | 349 | 538 | 515 | 639 | 493 | 435 |
| Sovjetunionen (f.d.) | 168 | 139 | 143 | 187 | 280 | 349 | 562 | 866 | 1 552 | 1 488 |
| Ej uppgivet | 6 | 25 | 29 | 19 | 15 | 20 | 10 | 20 | 35 | 150 |
| Summa | 27 495 | 31 486 | 33 127 | 39 487 | 42 666 | 51 092 | 65 866 | 60 048 | 49 731 | 45 348 |
| Emigranter | | | | | | | | | | |
| Danmark | 1 797 | 1 912 | 1 914 | 1 930 | 1 730 | 1 688 | 2 459 | 3 142 | 3 026 | 2 574 |
| Finland | 9 966 | 8 133 | 7 055 | 6 400 | 5 780 | 5 945 | 6 333 | 6 414 | 5 344 | 3 737 |
| Island | 602 | 445 | 374 | 559 | 589 | 643 | 483 | 683 | 840 | 739 |
| Norge | 2 159 | 2 118 | 2 550 | 3 180 | 3 738 | 3 823 | 3 170 | 5 016 | 5 271 | 4 688 |
| Belgien | 78 | 107 | 129 | 142 | 134 | 207 | 372 | 821 | 430 | 363 |
| Bulgarien | 8 | 7 | 6 | 5 | 11 | 6 | 8 | 16 | 25 | 18 |
| Frankrike | 518 | 471 | 418 | 443 | 399 | 386 | 434 | 474 | 523 | 655 |
| Grekland | 827 | 738 | 715 | 767 | 409 | 471 | 449 | 515 | 345 | 441 |
| Irland | 34 | 23 | 26 | 22 | 13 | 27 | 37 | 38 | 49 | 45 |
| Italien | 363 | 314 | 250 | 346 | 207 | 290 | 246 | 253 | 297 | 308 |
| Jugoslavien (f.d.) | 632 | 415 | 308 | 362 | 194 | 172 | 157 | 158 | 137 | 164 |
| Nederländerna | 172 | 148 | 176 | 213 | 184 | 134 | 212 | 274 | 311 | 361 |
| Polen | 69 | 74 | 108 | 92 | 62 | 86 | 80 | 108 | 154 | 181 |
| Portugal | 122 | 64 | 86 | 96 | 92 | 119 | 114 | 119 | 136 | 138 |
| Rumänien | 6 | 11 | 4 | 5 | 3 | 4 | 4 | 14 | 30 | 38 |
| Schweiz | 344 | 362 | 342 | 323 | 353 | 421 | 379 | 318 | 439 | 514 |
| Spanien | 636 | 594 | 585 | 625 | 575 | 729 | 623 | 628 | 486 | 572 |
| Storbritannien | 940 | 1054 | 973 | 985 | 800 | 933 | 809 | 837 | 881 | 969 |
| Tjeckoslovakien (f.d.) | 3 | 18 | 14 | 27 | 15 | 6 | 23 | 15 | 63 | 61 |
| Tyskland | 655 | 689 | 675 | 772 | 735 | 767 | 647 | 834 | 1116 | 1352 |

Tabell 6.9 (forts)
Immigranter och emigranter efter länder 1983–1992

| Utflyttnings- resp inflyttningsland | 1983 | 1984 | 1985 | 1986 | 1987 | 1988 | 1989 | 1990 | 1991 | 1992 |
|--|--------|--------|--------|--------|--------|--------|--------|--------|--------|--------|
| Emigranter | | | | | | | | | | |
| Ungern | 23 | 26 | 21 | 32 | 30 | 16 | 42 | 84 | 77 | 116 |
| Österrike | 170 | 132 | 170 | 141 | 82 | 110 | 113 | 130 | 179 | 219 |
| Europa i övrigt | 95 | 78 | 81 | 95 | 75 | 102 | 96 | 83 | 85 | 102 |
| Afrika | 397 | 313 | 341 | 331 | 219 | 191 | 274 | 290 | 313 | 710 |
| Iran | 48 | 36 | 31 | 59 | 39 | 52 | 90 | 124 | 104 | 144 |
| Indien | 25 | 26 | 32 | 32 | 23 | 27 | 23 | 32 | 23 | 105 |
| Turkiet | 181 | 126 | 141 | 112 | 73 | 80 | 75 | 66 | 105 | 130 |
| Asien i övrigt | 751 | 661 | 728 | 682 | 618 | 686 | 633 | 644 | 828 | 1 516 |
| Canada | 208 | 226 | 181 | 299 | 239 | 210 | 217 | 182 | 223 | 298 |
| USA | 1 435 | 1 545 | 1 706 | 1 771 | 1 477 | 1 550 | 1 366 | 1 428 | 1 385 | 2 277 |
| Nordamerika i övrigt | 83 | 79 | 89 | 77 | 74 | 81 | 72 | 69 | 109 | 195 |
| Sydamerika | 595 | 532 | 793 | 628 | 499 | 388 | 438 | 474 | 546 | 896 |
| Oceanien | 329 | 317 | 247 | 393 | 403 | 542 | 478 | 490 | 436 | 599 |
| Sovjetunionen (f.d.) | 25 | 25 | 17 | 8 | 18 | 22 | 29 | 37 | 34 | 93 |
| Ej uppgivet | 973 | 1 006 | 750 | 2 541 | 781 | 547 | 499 | 386 | 395 | 408 |
| Summa | 25 269 | 22 825 | 22 036 | 24 495 | 20 673 | 21 461 | 21 484 | 25 196 | 24 745 | 25 726 |
| Immigrationsöverskott | | | | | | | | | | |
| Danmark | -219 | -258 | -172 | -110 | 86 | 1 264 | 2 622 | 577 | -800 | -771 |
| Finland | -5 669 | -3 527 | -2 248 | -1 129 | -727 | -342 | -1 594 | -2 046 | -2 001 | -664 |
| Island | -257 | 64 | 126 | 40 | -137 | -6 | 880 | 704 | -279 | -260 |
| Norge | 342 | 1 004 | 77 | -328 | -322 | 1 082 | 7 453 | 3 604 | -1 932 | -2 045 |
| Belgien | 35 | 36 | -13 | -13 | -16 | -49 | -239 | -678 | -184 | -116 |
| Bulgarien | 45 | 51 | 47 | 63 | 71 | 100 | 233 | 538 | 758 | 354 |
| Frankrike | -114 | -13 | 43 | 17 | 80 | 120 | 45 | 114 | -10 | -99 |
| Grekland | -360 | -238 | -326 | -247 | 178 | 118 | 135 | 28 | 77 | -50 |
| Irland | 24 | 55 | 50 | 28 | 54 | 62 | 26 | 32 | 48 | 15 |
| Italien | -82 | 17 | 66 | -19 | 89 | 40 | 102 | 87 | -25 | -43 |
| Jugoslavien (f.d.) | 34 | 440 | 664 | 791 | 861 | 1 051 | 1 612 | 2 057 | 1 908 | 1 697 |
| Nederländerna | 104 | 121 | 70 | 28 | 21 | 144 | 25 | 7 | -18 | -104 |
| Polen | 1 488 | 1 604 | 1 522 | 1 733 | 1 556 | 1 606 | 1 733 | 2 006 | 1 664 | 1 407 |
| Portugal | 69 | 88 | 55 | 44 | 34 | 25 | 31 | 38 | -24 | -37 |
| Rumänien | 264 | 362 | 395 | 750 | 786 | 1 379 | 1 316 | 1 443 | 972 | 764 |
| Schweiz | -75 | -115 | -57 | -103 | -76 | -147 | -70 | -4 | -147 | -178 |
| Spanien | -68 | -77 | -51 | -82 | -52 | -181 | -78 | -32 | 118 | 21 |
| Storbritannien | 311 | -56 | -13 | 20 | 286 | 347 | 360 | 567 | 341 | 177 |
| Tjeckoslovakien (f.d.) | 148 | 152 | 134 | 114 | 111 | 197 | 342 | 281 | 172 | 109 |
| Tyskland | 285 | 224 | 197 | 148 | 199 | 211 | 434 | 250 | -116 | -451 |
| Ungern | 185 | 156 | 216 | 271 | 360 | 491 | 671 | 483 | 261 | 87 |
| Österrike | -18 | 36 | 11 | 16 | 73 | 42 | 3 | 14 | -58 | -64 |
| Europa i övrigt | 52 | 98 | 115 | 91 | 66 | 32 | 72 | 111 | -11 | 33 |
| Afrika | 689 | 845 | 988 | 1 387 | 2 207 | 2 621 | 3 276 | 3 986 | 5 330 | 3 877 |
| Iran | 390 | 1 289 | 2 965 | 4 999 | 6 980 | 7 458 | 6 232 | 4 277 | 3 615 | 3 037 |
| Indien | 498 | 492 | 432 | 459 | 430 | 487 | 401 | 371 | 306 | 213 |
| Turkiet | 637 | 934 | 878 | 1 104 | 1 370 | 1 428 | 1 793 | 1 660 | 1 356 | 1 847 |
| Asien i övrigt | 2 857 | 4 158 | 4 100 | 4 764 | 4 166 | 6 065 | 9 102 | 10 146 | 10 026 | 9 321 |
| Canada | 14 | 10 | 68 | -60 | 30 | 29 | 52 | 87 | 39 | -90 |
| USA | -113 | -140 | -208 | -148 | 162 | 194 | 378 | 512 | 378 | -582 |
| Nordamerika i övrigt | 213 | 373 | 257 | 316 | 304 | 428 | 407 | 586 | 468 | 383 |
| Sydamerika | 1 399 | 1 406 | 1 250 | 2 426 | 3 321 | 3 539 | 6 546 | 2 434 | 1 539 | 861 |
| Oceanien | -58 | -63 | 48 | -35 | -54 | -4 | 37 | 149 | 57 | -164 |
| Sovjetunionen (f.d.) | 143 | 114 | 126 | 179 | 262 | 327 | 533 | 829 | 1 518 | 1 395 |
| Ej uppgivet | -967 | -981 | -721 | -2 522 | -766 | -527 | -489 | -366 | -360 | -258 |
| Summa | 2 226 | 8 661 | 11 091 | 14 992 | 21 993 | 29 631 | 44 382 | 34 852 | 24 986 | 19 622 |

Tabell 6.10

Immigranter och emigranter efter kön och civilstånd 1851–1992

Immigrants and emigrants by sex and marital status 1851–1992

| Inflyttnings- resp utflyttningsår | Ogifta under 15 år | | Andra ej gifta 1) | | Gifta | | Hela antalet | | Summa |
|--------------------------------------|--------------------|---------|-------------------|---------|---------|---------|--------------|----------|----------|
| | M | Kv | M | Kv | M | Kv | M | Kv | |
| Immigranter | | | | | | | | | |
| 1871-1880 2) | 2 575 | 2 587 | 11 598 | 6 420 | 3 108 | 3 290 | 17 281 | 12 297 | 29 578 |
| 1881-1890 | 4 311 | 4 253 | 17 145 | 10 373 | 6 423 | 5 096 | 27 879 | 19 722 | 47 601 |
| 1891-1900 | 7 196 | 6 994 | 25 661 | 17 729 | 12 269 | 8 961 | 45 126 | 33 684 | 78 810 |
| 1901-1910 | 8 047 | 8 044 | 26 149 | 19 935 | 11 461 | 10 788 | 45 657 | 38 767 | 84 424 |
| 1911-1920 | 6 667 | 6 493 | 23 373 | 18 814 | 10 029 | 10 178 | 40 069 | 35 485 | 75 554 |
| 1921-1930 | 5 221 | 5 213 | 18 360 | 15 235 | 8 376 | 9 796 | 31 957 | 30 244 | 62 201 |
| 1931-1940 | 4 504 | 4 438 | 18 605 | 15 757 | 9 443 | 11 875 | 32 552 | 32 070 | 64 622 |
| 1941-1950 | 18 487 | 19 057 | 41 931 | 53 533 | 28 904 | 33 803 | 89 322 | 106 393 | 195 715 |
| 1951-1960 | 21 899 | 20 875 | 64 502 | 70 025 | 38 257 | 40 746 | 124 658 | 131 646 | 256 304 |
| 1961-1970 | 44 092 | 42 724 | 115 515 | 74 735 | 73 663 | 73 604 | 233 270 | 191 063 | 424 333 |
| 1971-1980 | 44 291 | 45 920 | 93 408 | 70 344 | 63 453 | 68 234 | 201 152 | 184 498 | 385 650 |
| 1981-1985 | 18 654 | 18 689 | 35 070 | 27 286 | 25 039 | 30 023 | 78 763 | 75 998 | 154 761 |
| 1986-1990 | 31 420 | 29 597 | 62 960 | 41 207 | 43 517 | 50 458 | 137 897 | 121 262 | 259 159 |
| 1988 | 6 105 | 5 633 | 12 402 | 8 036 | 8 708 | 10 208 | 27 215 | 23 877 | 51 092 |
| 1989 | 7 743 | 7 296 | 17 404 | 10 317 | 10 995 | 12 111 | 36 142 | 29 724 | 65 866 |
| 1990 | 7 457 | 7 101 | 14 067 | 9 716 | 9 873 | 11 834 | 31 397 | 28 651 | 60 048 |
| 1991 | 6 420 | 6 015 | 10 455 | 7 738 | 8 706 | 10 397 | 25 581 | 24 150 | 49 731 |
| 1992 | 5 770 | 5 328 | 9 549 | 7 313 | 7 621 | 9 767 | 22 940 | 22 408 | 45 348 |
| Emigranter | | | | | | | | | |
| 1851-1860 3) | 2 473 | 2 410 | 4 865 | 2 372 | 2 381 | 2 399 | 9 719 | 7 181 | 16 900 |
| 1861-1870 | 14 756 | 14 108 | 42 699 | 24 495 | 13 084 | 13 305 | 70 539 | 51 908 | 122 447 |
| 1871-1880 | 14 256 | 13 726 | 55 815 | 39 338 | 13 417 | 13 717 | 83 488 | 66 781 | 150 269 |
| 1881-1890 | 33 176 | 32 716 | 137 347 | 105 397 | 36 465 | 31 300 | 206 988 | 169 413 | 376 401 |
| 1891-1900 | 18 189 | 18 364 | 87 167 | 85 512 | 19 925 | 17 615 | 125 281 | 121 491 | 246 772 |
| 1901-1910 | 17 144 | 16 586 | 106 929 | 77 768 | 21 550 | 17 690 | 145 623 | 112 044 | 257 667 |
| 1911-1920 | 9 097 | 8 777 | 41 605 | 39 242 | 9 525 | 10 129 | 60 227 | 58 148 | 118 375 |
| 1921-1930 | 6 739 | 6 591 | 58 734 | 31 301 | 13 323 | 11 957 | 78 796 | 49 849 | 128 645 |
| 1931-1940 | 1 588 | 1 640 | 5 930 | 5 049 | 3 679 | 4 877 | 11 197 | 14 566 | 25 763 |
| 1941-1950 | 6 062 | 5 952 | 11 244 | 14 620 | 10 946 | 12 898 | 28 252 | 33 470 | 61 722 |
| 1951-1960 | 14 651 | 14 253 | 30 353 | 39 087 | 24 916 | 27 095 | 69 920 | 80 435 | 150 355 |
| 1961-1970 | 21 503 | 20 439 | 42 086 | 34 517 | 34 113 | 36 195 | 97 702 | 91 151 | 188 853 |
| 1971-1980 | 36 428 | 34 609 | 71 027 | 46 935 | 55 991 | 54 166 | 163 446 | 135 710 | 299 156 |
| 1981-1985 | 15 900 | 15 454 | 29 754 | 23 084 | 21 786 | 21 973 | 67 440 | 60 511 | 127 951 |
| 1986-1990 | 11 603 | 11 235 | 31 620 | 23 419 | 17 516 | 17 916 | 60 739 | 52 570 | 113 309 |
| 1988 | 2 190 | 2 158 | 5 705 | 4 620 | 3 310 | 3 478 | 11 205 | 10 256 | 21 461 |
| 1989 | 2 193 | 2 080 | 6 185 | 4 358 | 3 269 | 3 399 | 11 647 | 9 837 | 21 484 |
| 1990 | 2 517 | 2 395 | 7 573 | 5 096 | 3 825 | 3 790 | 13 915 | 11 281 | 25 196 |
| 1991 | 2 600 | 2 436 | 7 118 | 5 013 | 3 795 | 3 783 | 13 513 | 11 232 | 24 745 |
| 1992 | 2 947 | 2 822 | 6 418 | 4 747 | 4 352 | 4 440 | 13 717 | 12 009 | 25 726 |
| Immigrationsöverskott | | | | | | | | | |
| 1871-1880 2) | -11 681 | -11 139 | -44 217 | -32 918 | -10 309 | -10 427 | -66 207 | -54 484 | -120 691 |
| 1881-1890 | -28 865 | -28 463 | -120 202 | -95 024 | -30 042 | -26 204 | -179 109 | -149 691 | -328 800 |
| 1891-1900 | -10 993 | -11 370 | -61 506 | -67 783 | -7 656 | -8 654 | -80 155 | -87 807 | -167 962 |
| 1901-1910 | -9 097 | -8 542 | -80 780 | -57 833 | -10 089 | -6 902 | -99 966 | -73 277 | -173 243 |
| 1911-1920 | -2 430 | -2 284 | -18 232 | -20 428 | 504 | 49 | -20 158 | -22 663 | -42 821 |
| 1921-1930 | -1 518 | -1 378 | -40 374 | -16 066 | -4 947 | -2 161 | -46 839 | -19 605 | -66 444 |
| 1931-1940 | 2 916 | 2 798 | 12 675 | 7 708 | 5 764 | 6 998 | 21 355 | 17 504 | 38 859 |
| 1941-1950 | 12 425 | 13 105 | 30 687 | 38 913 | 17 958 | 20 905 | 61 070 | 72 923 | 133 993 |
| 1951-1960 | 7 248 | 6 622 | 34 149 | 30 938 | 13 341 | 13 651 | 54 738 | 51 211 | 105 949 |
| 1961-1970 | 22 589 | 22 285 | 73 429 | 40 218 | 39 550 | 37 409 | 135 568 | 99 912 | 235 480 |
| 1971-1980 | 7 863 | 11 311 | 22 381 | 23 409 | 7 462 | 14 068 | 37 706 | 48 788 | 86 494 |
| 1981-1985 | 2 754 | 3 235 | 5 316 | 4 202 | 3 253 | 8 050 | 11 323 | 15 487 | 26 810 |
| 1986-1990 | 19 817 | 18 362 | 31 340 | 17 788 | 26 001 | 32 542 | 77 158 | 68 692 | 145 850 |
| 1988 | 3 915 | 3 475 | 6 697 | 3 416 | 5 398 | 6 730 | 16 010 | 13 621 | 29 631 |
| 1989 | 5 550 | 5 216 | 11 219 | 5 959 | 7 726 | 8 712 | 24 495 | 19 887 | 44 382 |
| 1990 | 4 940 | 4 706 | 6 494 | 4 620 | 6 048 | 8 044 | 17 482 | 17 370 | 34 852 |
| 1991 | 3 820 | 3 579 | 3 337 | 2 725 | 4 911 | 6 614 | 12 068 | 12 918 | 24 986 |
| 1992 | 2 823 | 2 506 | 3 131 | 2 566 | 3 269 | 5 327 | 9 223 | 10 399 | 19 622 |

1) Ogifta, änklingar, änkor och fränskilda. 2) För åren 1871–1874 grundar sig uppgifterna om immigranter på skattningar. 3) För åren 1851–1860 har approximation måst göras beträffande en mindre del av emigrationsfördelning efter kön och civilstånd.

Tabell 6.11

Immigranter och emigranter efter utvandrings- resp invandringsland, världsdelsvis 1983-1992

Immigrants and emigrants by continent of out-migration and in-migration 1983-1992

| Utflyttnings- resp inflyttningsland | 1983 | 1984 | 1985 | 1986 | 1987 | 1988 | 1989 | 1990 | 1991 | 1992 |
|--|--------|--------|--------|--------|--------|--------|--------|--------|--------|--------|
| Immigranter | | | | | | | | | | |
| Norden | 8 721 | 9 891 | 9 676 | 10 542 | 10 737 | 14 097 | 21 806 | 18 094 | 9 469 | 7 998 |
| Övriga Europa | 8 022 | 8 266 | 8 212 | 9 143 | 9 054 | 10 574 | 11 598 | 13 061 | 11 489 | 11 352 |
| Hela Europa | 16 743 | 18 157 | 17 888 | 19 685 | 19 791 | 24 671 | 33 404 | 31 155 | 20 958 | 19 350 |
| Afrika | 1 086 | 1 158 | 1 329 | 1 718 | 2 426 | 2 812 | 3 550 | 4 276 | 5 643 | 4 587 |
| Amerika | 3 834 | 4 031 | 4 136 | 5 309 | 6 106 | 6 419 | 9 476 | 5 772 | 4 687 | 4 238 |
| Asien | 5 387 | 7 722 | 9 307 | 12 211 | 13 699 | 16 283 | 18 349 | 17 320 | 16 363 | 16 313 |
| Oceanien | 271 | 254 | 295 | 358 | 349 | 538 | 515 | 639 | 493 | 435 |
| Sovjetunionen (f.d.) | 168 | 139 | 143 | 187 | 280 | 349 | 562 | 866 | 1 552 | 275 |
| Ej uppgivet | 6 | 25 | 29 | 19 | 15 | 20 | 10 | 20 | 35 | 150 |
| Summa | 27 495 | 31 486 | 33 127 | 39 487 | 42 666 | 51 092 | 65 866 | 60 048 | 49 731 | 45 348 |
| Emigranter | | | | | | | | | | |
| Norden | 14 524 | 12 608 | 11 893 | 12 069 | 11 837 | 12 099 | 12 445 | 15 255 | 14 481 | 11 738 |
| Övriga Europa | 5 695 | 5 325 | 5 087 | 5 493 | 4 373 | 4 986 | 4 845 | 5 719 | 5 763 | 6 686 |
| Hela Europa | 20 219 | 17 933 | 16 980 | 17 562 | 16 210 | 17 085 | 17 290 | 20 974 | 20 244 | 18 424 |
| Afrika | 397 | 313 | 341 | 331 | 219 | 191 | 274 | 290 | 313 | 710 |
| Amerika | 2 321 | 2 382 | 2 769 | 2 775 | 2 289 | 2 229 | 2 093 | 2 153 | 2 263 | 3 666 |
| Asien | 1 005 | 849 | 932 | 885 | 753 | 845 | 821 | 866 | 1 060 | 1 895 |
| Oceanien | 329 | 317 | 247 | 393 | 403 | 542 | 478 | 490 | 436 | 599 |
| Sovjetunionen (f.d.) | 25 | 25 | 17 | 8 | 18 | 22 | 29 | 37 | 34 | 24 |
| Ej uppgivet | 973 | 1 006 | 750 | 2 541 | 781 | 547 | 499 | 386 | 395 | 408 |
| Summa | 25 269 | 22 825 | 22 036 | 24 495 | 20 673 | 21 461 | 21 484 | 25 196 | 24 745 | 25 726 |
| Immigrationsöverskott | | | | | | | | | | |
| Norden | -5 803 | -2 717 | -2 217 | -1 527 | -1 100 | 1 998 | 9 361 | 2 839 | -5 012 | -3 740 |
| Övriga Europa | 2 327 | 2 941 | 3 125 | 3 650 | 4 681 | 5 588 | 6 753 | 7 342 | 5 726 | 4 666 |
| Hela Europa | -3 476 | 224 | 908 | 2 123 | 3 581 | 7 586 | 16 114 | 10 181 | 714 | 926 |
| Afrika | 689 | 845 | 988 | 1 387 | 2 207 | 2 621 | 3 276 | 3 986 | 5 330 | 3 877 |
| Amerika | 1 513 | 1 649 | 1 367 | 2 534 | 3 817 | 4 190 | 7 383 | 3 619 | 2 424 | 572 |
| Asien | 4 382 | 6 873 | 8 375 | 11 326 | 12 946 | 15 438 | 17 528 | 16 454 | 15 303 | 14 418 |
| Oceanien | -58 | -63 | 48 | -35 | -54 | -4 | 37 | 149 | 57 | -164 |
| Sovjetunionen (f.d.) | 143 | 114 | 126 | 179 | 262 | 327 | 533 | 829 | 1 518 | 251 |
| Ej uppgivet | -967 | -981 | -721 | -2 522 | -766 | -527 | -489 | -366 | -360 | -258 |
| Summa | 2 226 | 8 661 | 11 091 | 14 992 | 21 993 | 29 631 | 44 382 | 34 852 | 24 986 | 19 622 |

Tabell 6.12

Immigranter och emigranter efter medborgarskap och in- resp. utvandringsår 1982–1992

Immigrants and emigrants by citizenship and year of immigration and emigration 1982–1992

| IMMIGRANTER MEDBORGARSKAPSLAND | INVANDRINGSÅR | | | | | | | | | | |
|-----------------------------------|---------------|------|------|------|------|------|------|------|------|------|------|
| | 1982 | 1983 | 1984 | 1985 | 1986 | 1987 | 1988 | 1989 | 1990 | 1991 | 1992 |
| NORDEN | | | | | | | | | | | |
| SVERIGE | 5239 | 5204 | 5426 | 5238 | 5447 | 5550 | 6639 | 6922 | 6728 | 5805 | 5814 |
| DANMARK | 1119 | 1112 | 1164 | 1303 | 1210 | 1255 | 2307 | 4497 | 3159 | 1713 | 1304 |
| FINLAND | 4570 | 4107 | 4385 | 4553 | 4985 | 4765 | 5396 | 4497 | 4124 | 2979 | 2719 |
| ISLAND | 337 | 327 | 489 | 486 | 585 | 427 | 579 | 1294 | 1377 | 535 | 441 |
| NORGE | 1288 | 1858 | 2377 | 2036 | 2092 | 2408 | 3201 | 8679 | 7292 | 2629 | 1934 |
| ÖVRIGA EUROPA | | | | | | | | | | | |
| ALBANIEN | 2 | - | - | - | 3 | 1 | 2 | 6 | 10 | 12 | 23 |
| ANDORRA | - | - | - | 1 | - | - | - | - | - | - | - |
| BELGIEN | 26 | 19 | 50 | 38 | 28 | 31 | 54 | 41 | 42 | 40 | 35 |
| BULGARIEN | 37 | 51 | 54 | 45 | 64 | 66 | 96 | 211 | 483 | 722 | 342 |
| ESTLAND | - | - | - | - | - | - | - | - | - | 20 | 141 |
| FRANKRIKE | 169 | 179 | 165 | 174 | 210 | 201 | 245 | 222 | 309 | 233 | 230 |
| GREKLAND | 478 | 345 | 355 | 287 | 364 | 426 | 405 | 387 | 321 | 267 | 214 |
| IRLAND | 44 | 35 | 77 | 60 | 41 | 73 | 74 | 69 | 80 | 93 | 66 |
| ITALIEN | 121 | 141 | 164 | 150 | 174 | 154 | 179 | 191 | 168 | 157 | 126 |
| JUGOSLAVIEN | 714 | 651 | 740 | 946 | 1072 | 1036 | 1199 | 1731 | 2198 | 2012 | 1760 |
| LETTLAND | - | - | - | - | - | - | - | - | - | 1 | 30 |
| LITAUEN | - | - | - | - | 1 | 1 | 1 | 2 | - | 9 | - |
| LIECHTENSTEIN | - | - | - | - | - | - | - | - | - | - | 25 |
| LUXEMBURG | - | 1 | 1 | 3 | 2 | 4 | 2 | - | 2 | 2 | - |
| KROATIEN | - | - | - | - | - | - | - | - | - | - | 45 |
| MALTA | 1 | 5 | 6 | 5 | 8 | - | 4 | 3 | 2 | 3 | 3 |
| MOLDAVIEN | - | - | - | - | - | - | - | - | - | - | 1 |
| NEDERLÄNDERNA | 148 | 161 | 151 | 146 | 151 | 143 | 211 | 149 | 178 | 188 | 141 |
| POLEN | 4111 | 1612 | 1681 | 1587 | 1804 | 1580 | 1593 | 1712 | 2024 | 1647 | 1502 |
| PORTUGAL | 76 | 78 | 120 | 97 | 103 | 99 | 98 | 86 | 86 | 62 | 44 |
| RUMANIEN | 185 | 189 | 356 | 322 | 650 | 807 | 1344 | 1336 | 1464 | 1007 | 769 |
| RYSSLAND | - | - | - | - | - | - | - | - | - | - | 462 |
| SAN MARINO | 4 | 5 | 3 | - | - | 2 | - | 1 | - | 1 | - |
| SCHWEIZ | 80 | 86 | 84 | 111 | 81 | 99 | 100 | 66 | 91 | 95 | 83 |
| SLOVENIEN | - | - | - | - | - | - | - | - | - | - | 4 |
| SOVJETUNIONEN | 123 | 122 | 121 | 124 | 139 | 231 | 278 | 411 | 563 | 1306 | 221 |
| SPANIEN | 171 | 168 | 164 | 147 | 188 | 176 | 170 | 179 | 177 | 164 | 142 |
| STORBRIANNIEN | 755 | 709 | 631 | 625 | 637 | 714 | 869 | 707 | 891 | 743 | 671 |
| TJECKOSLOVAKIEN | 159 | 142 | 190 | 148 | 135 | 132 | 187 | 346 | 284 | 212 | 139 |
| TYSKLAND | 390 | 409 | 395 | 439 | 460 | 445 | 457 | 537 | 519 | 460 | 398 |
| UKRAINA | - | - | - | - | - | - | - | - | - | - | 46 |
| UNGERN | 221 | 206 | 179 | 224 | 306 | 372 | 477 | 659 | 547 | 275 | 173 |
| VITRYSSLAND | - | - | - | - | - | - | - | - | - | - | 9 |
| ÖSTERRIKE | 79 | 71 | 70 | 77 | 73 | 98 | 71 | 61 | 79 | 67 | 54 |
| ÖSTTYSKLAND | 73 | 69 | 89 | 86 | 90 | 65 | 58 | 94 | 108 | - | - |
| AFRIKA | | | | | | | | | | | |
| ALGERIET | 40 | 39 | 32 | 38 | 51 | 76 | 59 | 67 | 101 | 123 | 124 |
| ANGOLA | 1 | 10 | 1 | 3 | 7 | 15 | 31 | 55 | 28 | 55 | 40 |
| ARABREPUBLIKEN EGYPTEN | 46 | 36 | 34 | 42 | 41 | 78 | 55 | 149 | 132 | 135 | 151 |
| BENIN | - | - | 1 | 1 | 1 | 1 | - | 1 | 3 | 4 | 6 |
| BOTSHANA | - | - | - | - | 3 | 1 | 5 | 3 | 8 | 1 | 1 |
| BURKINA FASO | 1 | - | - | - | - | 2 | 8 | 3 | 3 | 5 | 10 |
| BURUNDI | 1 | - | 1 | - | - | - | - | - | 1 | - | 1 |
| CENTRALAFRIK. REP | - | 1 | - | - | - | 1 | - | - | - | - | - |
| COMORERNA | 2 | 3 | 2 | 1 | 1 | - | 1 | - | - | 5 | - |
| DJIBOUTI | - | - | 1 | 1 | 1 | - | - | - | 3 | 5 | 5 |
| EKVATORIALGUINEA | 3 | - | - | - | - | - | 1 | - | 2 | - | 2 |
| ELFENBENSKUSTEN | - | - | - | 4 | 2 | 10 | 8 | 8 | 16 | 24 | 16 |
| ETIOPIEN | 328 | 224 | 180 | 377 | 664 | 1182 | 1508 | 1753 | 1839 | 1814 | 842 |
| GABON | 13 | 3 | 11 | 3 | 2 | - | - | - | 3 | - | 1 |
| GAMBIA | 49 | 37 | 57 | 50 | 99 | 100 | 95 | 125 | 182 | 198 | 209 |
| GHANA | 19 | 11 | 26 | 38 | 26 | 63 | 44 | 62 | 75 | 97 | 81 |
| GUINEA | - | 1 | 1 | 2 | 3 | 2 | 3 | 5 | 5 | 4 | 5 |
| GUINEA-BISSAU | 1 | 6 | 1 | 2 | 5 | 2 | 8 | 1 | 5 | 7 | 4 |
| KAMERUN | 2 | 1 | 1 | 1 | - | - | - | 1 | 4 | 1 | 4 |
| KAP VERDE | 4 | 37 | 20 | 15 | 27 | 11 | 18 | 37 | 20 | 9 | 16 |

Tabell 6.12 (forts)

Immigranter och emigranter efter medborgarskap och in- resp. utvandringsår 1982-1992

| IMMIGRANTER MEDBORGARSKAPSLAND | INVANDRINGSÅR | | | | | | | | | | |
|-----------------------------------|---------------|------|------|------|------|------|------|------|------|------|------|
| | 1982 | 1983 | 1984 | 1985 | 1986 | 1987 | 1988 | 1989 | 1990 | 1991 | 1992 |
| KENYA | 14 | 19 | 34 | 18 | 33 | 52 | 47 | 23 | 27 | 60 | 54 |
| KONGO FOLKREP | 1 | - | 3 | - | 2 | 3 | 4 | - | 2 | 4 | 5 |
| LESOTHO | 1 | 1 | 3 | 4 | 2 | - | - | 1 | - | 3 | - |
| LIBERIA | 7 | 15 | 10 | 19 | 10 | 14 | 20 | 45 | 19 | 22 | 23 |
| LIBYEN | 11 | 27 | 8 | 6 | 12 | 7 | 29 | 18 | 19 | 16 | 44 |
| MADAGASKAR | 12 | 2 | 3 | 3 | 1 | 1 | 5 | 3 | 3 | 10 | 2 |
| MALAWI | 1 | - | 1 | - | - | 1 | - | - | 1 | - | - |
| MALI | - | 1 | 1 | - | 2 | 1 | - | 8 | 4 | 7 | 4 |
| MAROCKO | 99 | 65 | 92 | 109 | 119 | 146 | 150 | 204 | 232 | 334 | 298 |
| MAURETANIEN | - | - | 2 | - | - | 1 | - | 2 | 3 | - | 5 |
| MAURITIUS | 3 | 5 | 5 | 5 | 4 | 11 | 5 | 6 | 3 | 9 | 1 |
| MOCAMBIQUE | - | 2 | 6 | 7 | 5 | 10 | 14 | 4 | 17 | 6 | 9 |
| NAMIBIA | 3 | - | 1 | 1 | 3 | - | - | 2 | 1 | 1 | 1 |
| NIGER | - | - | - | - | - | - | - | - | 2 | 3 | 5 |
| NIGERIA | 19 | 13 | 19 | 24 | 18 | 37 | 18 | 24 | 23 | 37 | 47 |
| RUANDA | - | 1 | - | - | - | 8 | - | - | - | 1 | 7 |
| SAO TOME OCH PRINCIPE | - | - | - | - | 7 | 3 | 4 | - | - | 3 | 1 |
| SENEGAL | 2 | 5 | - | - | 7 | 14 | 4 | 9 | 9 | 9 | 13 |
| SEYCHELLERNA | 1 | 4 | 2 | 2 | - | 5 | 5 | 2 | 3 | 3 | 4 |
| SIERRA LEONE | 8 | 3 | 3 | 3 | 5 | 8 | 8 | 12 | 10 | 12 | 6 |
| SOMALIA | 45 | 27 | 34 | 40 | 40 | 88 | 103 | 261 | 805 | 1938 | 2039 |
| SUDAN | 10 | 6 | 7 | 24 | 16 | 33 | 19 | 43 | 44 | 52 | 90 |
| SWAZILAND | - | - | 1 | - | 1 | 2 | 3 | 1 | 3 | - | - |
| SYDAFRIKA | 27 | 30 | 30 | 29 | 33 | 25 | 39 | 37 | 44 | 23 | 28 |
| TANZANIA | 36 | 15 | 40 | 36 | 36 | 42 | 28 | 35 | 47 | 72 | 41 |
| TCHAD | - | - | - | - | - | - | 3 | 6 | - | 3 | 10 |
| TOGO | - | - | - | 2 | 3 | 8 | 4 | 10 | 6 | 9 | 23 |
| TUNISIEN | 63 | 46 | 70 | 66 | 118 | 132 | 151 | 180 | 219 | 212 | 133 |
| UGANDA | 65 | 87 | 86 | 126 | 61 | 79 | 102 | 125 | 137 | 182 | 181 |
| ZAIRE | 8 | 8 | 10 | 14 | 30 | 43 | 46 | 63 | 67 | 91 | 52 |
| ZAMBIA | 1 | 9 | 9 | 4 | 6 | 10 | 7 | 10 | 8 | 8 | 5 |
| ZIMBABWE | 3 | 3 | - | 8 | 4 | 11 | 6 | 10 | 20 | 14 | 13 |
| NORDAMERIKA | | | | | | | | | | | |
| ANTIGUA OCH BARUDA | - | - | - | - | 1 | - | 1 | - | - | 1 | - |
| BAHAMAS | - | - | - | - | - | - | - | 2 | 1 | 1 | 1 |
| BARBADOS | 3 | 5 | 6 | 4 | 4 | 3 | 5 | 3 | 2 | 9 | 6 |
| BELIZE | - | 1 | - | - | - | - | - | - | 1 | 1 | - |
| CANADA | 76 | 83 | 99 | 85 | 129 | 146 | 135 | 143 | 150 | 147 | 132 |
| COSTA RICA | 9 | 4 | 10 | 5 | 15 | 6 | 9 | 8 | 14 | 15 | 16 |
| CUBA | 4 | 7 | 6 | 11 | 9 | 2 | 7 | 7 | 13 | 14 | 48 |
| DOMINICA | 1 | 1 | 4 | 2 | 1 | 2 | 2 | 1 | 2 | 2 | 3 |
| DOMINIKANSKA REP | 15 | 9 | 9 | 8 | 9 | 13 | 12 | 16 | 7 | 6 | 10 |
| EL SALVADOR | 10 | 41 | 222 | 92 | 198 | 191 | 291 | 250 | 360 | 292 | 327 |
| GRENADA | 3 | 5 | 4 | 3 | 1 | 3 | 2 | - | 1 | 1 | 2 |
| GUATEMALA | 56 | 49 | 37 | 40 | 33 | 25 | 23 | 30 | 50 | 54 | 50 |
| HAITI | 1 | 7 | 1 | 1 | 2 | 1 | - | 2 | 4 | 3 | 2 |
| HONDURAS | 4 | 5 | 16 | 5 | 15 | 6 | 13 | 13 | 21 | 13 | 15 |
| JAMAICA | 9 | 4 | 8 | 2 | 5 | 4 | 8 | 6 | 7 | 9 | 6 |
| MEXICO | 26 | 44 | 36 | 57 | 27 | 54 | 48 | 49 | 52 | 40 | 39 |
| NICARAGUA | 6 | 7 | 9 | 19 | 19 | 17 | 26 | 33 | 34 | 48 | 31 |
| PANAMA | 6 | 5 | 7 | 5 | 3 | 7 | 9 | 20 | 31 | 14 | 10 |
| S:T LUCIA | 1 | - | - | - | 1 | 2 | 2 | - | 1 | - | 7 |
| S:T VINCENT | - | - | - | 1 | 2 | - | 1 | - | 1 | 1 | 3 |
| TRINIDAD OCH TOBAGO | 5 | 5 | 8 | 10 | 3 | 7 | 8 | 5 | 2 | 18 | 8 |
| USA | 676 | 711 | 702 | 741 | 853 | 825 | 787 | 802 | 946 | 912 | 925 |
| SYDAMERIKA | | | | | | | | | | | |
| ARGENTINA | 108 | 127 | 79 | 92 | 63 | 114 | 71 | 66 | 100 | 84 | 69 |
| BOLIVIA | 240 | 72 | 101 | 106 | 78 | 76 | 87 | 108 | 73 | 103 | 104 |
| BRASILLEN | 76 | 100 | 125 | 94 | 87 | 130 | 167 | 180 | 254 | 286 | 217 |
| CHILE | 1094 | 1053 | 1017 | 1164 | 2206 | 2772 | 2951 | 5878 | 1611 | 614 | 423 |
| COLOMBIA | 245 | 256 | 317 | 362 | 343 | 357 | 355 | 371 | 400 | 402 | 409 |
| ECUADOR | 17 | 23 | 16 | 16 | 21 | 29 | 25 | 30 | 24 | 53 | 71 |
| GUAYANA | 6 | 5 | 7 | 1 | 4 | 6 | 3 | 3 | 3 | 5 | 3 |
| PARAGUAY | 14 | 4 | 7 | 9 | 4 | 7 | 5 | 3 | 9 | 10 | 5 |
| PERU | 72 | 82 | 83 | 69 | 93 | 164 | 137 | 204 | 212 | 313 | 269 |
| SURINAM | - | - | - | 3 | 2 | - | - | - | - | - | - |
| URUGUAY | 218 | 187 | 176 | 65 | 67 | 55 | 54 | 45 | 50 | 68 | 44 |
| VENEZUELA | 18 | 12 | 13 | 21 | 35 | 29 | 20 | 22 | 24 | 27 | 22 |

Tabell 6.12 (forts)

Immigranter och emigranter efter medborgarskap och in- resp. utvandringsår 1982-1992

| IMMIGRANTER MEDBORGARSKAPSLAND | INVANDRINGSÅR | | | | | | | | | | |
|-----------------------------------|---------------|--------------|--------------|--------------|--------------|--------------|--------------|--------------|--------------|--------------|--------------|
| | 1982 | 1983 | 1984 | 1985 | 1986 | 1987 | 1988 | 1989 | 1990 | 1991 | 1992 |
| ASIEN | | | | | | | | | | | |
| AFGHANISTAN | 8 | 22 | 28 | 30 | 39 | 47 | 61 | 116 | 146 | 223 | 155 |
| ARMENIEN | - | - | - | - | - | - | - | - | - | - | 2 |
| AZERBAJDZJAN | - | - | - | - | - | - | - | - | - | - | 7 |
| BAHRAIN | - | 2 | - | - | - | 1 | 11 | 3 | - | 8 | 3 |
| BANGLADESH | 49 | 38 | 101 | 96 | 95 | 201 | 142 | 224 | 266 | 252 | 199 |
| BHUTAN | - | - | - | - | - | - | - | - | 1 | - | - |
| BRUNEI | - | - | - | - | - | - | - | - | - | - | - |
| CYPERN | 16 | 21 | 29 | 24 | 26 | 26 | 28 | 11 | 28 | 15 | 9 |
| FILIPPINERNA | 106 | 148 | 173 | 160 | 189 | 267 | 261 | 261 | 344 | 336 | 300 |
| FORENADE ARABEMIRATEN | - | - | - | 4 | 11 | 10 | 1 | 8 | 6 | 2 | 1 |
| HONG KONG | - | 3 | 17 | 24 | 19 | 25 | 45 | 22 | 26 | 32 | 26 |
| INDIEN | 531 | 498 | 521 | 466 | 490 | 447 | 457 | 391 | 383 | 302 | 285 |
| INDONESIEN | 150 | 154 | 21 | 15 | 20 | 62 | 68 | 38 | 39 | 29 | 26 |
| IRAK | 530 | 676 | 771 | 1214 | 792 | 457 | 1333 | 1417 | 2093 | 2486 | 3811 |
| IRAN | 390 | 507 | 1501 | 2986 | 5249 | 7499 | 8142 | 6967 | 4451 | 3775 | 3610 |
| ISRAEL | 92 | 90 | 92 | 96 | 94 | 74 | 129 | 110 | 106 | 120 | 82 |
| JAPAN | 160 | 148 | 108 | 141 | 155 | 192 | 235 | 218 | 194 | 204 | 214 |
| JEMEN | - | 1 | 3 | 1 | 1 | 9 | 9 | 4 | 5 | 8 | 10 |
| JORDANIEN | 31 | 54 | 25 | 32 | 41 | 45 | 26 | 61 | 74 | 103 | 53 |
| KAMPUCHEA | 6 | 19 | 11 | 7 | 17 | 6 | 17 | 11 | 13 | 16 | 4 |
| KAZAKSTAN | - | - | - | - | - | - | - | - | - | - | 3 |
| KINA, FOLKREP | 191 | 130 | 122 | 143 | 200 | 215 | 313 | 437 | 574 | 570 | 507 |
| KINA, (TAIWAN) | 35 | 37 | 24 | 16 | 22 | 31 | 39 | 40 | 20 | 20 | 23 |
| KIRGISISTAN | - | - | - | - | - | - | - | - | - | - | 2 |
| KOREA, DEM FOLKREP | 1 | 1 | 2 | 2 | 1 | - | 8 | - | 1 | - | 2 |
| KOREA, REPUBLIKEN | 274 | 384 | 302 | 398 | 419 | 389 | 281 | 178 | 153 | 135 | 157 |
| KUWAIT | - | 9 | 7 | 4 | - | - | 6 | 3 | 22 | 28 | 5 |
| LAOS | 3 | 3 | 1 | 3 | 2 | 8 | 35 | 46 | 64 | 114 | 41 |
| LIBANON | 133 | 101 | 839 | 421 | 718 | 404 | 601 | 1805 | 1953 | 1579 | 1314 |
| MALAYSIA | 36 | 25 | 28 | 19 | 33 | 30 | 46 | 53 | 70 | 51 | 54 |
| MONGOLIET | - | - | - | - | - | - | - | - | - | 1 | - |
| MYANMAR | - | - | 1 | - | - | - | 3 | 3 | 3 | 5 | 9 |
| NEPAL | 7 | 11 | 2 | 8 | 3 | 1 | 4 | 4 | 7 | 4 | 1 |
| OMAN | 2 | 1 | - | 1 | - | - | - | 1 | - | - | - |
| PAKISTAN | 102 | 89 | 109 | 129 | 166 | 120 | 173 | 161 | 168 | 111 | 107 |
| QATAR | - | - | - | - | - | 1 | - | - | - | - | - |
| SAUDI-ARABIEN | 50 | 2 | 53 | 50 | 11 | 21 | 29 | 13 | 21 | 10 | 25 |
| SINGAPORE | 9 | 11 | 3 | 12 | 26 | 20 | 11 | 25 | 24 | 27 | 15 |
| SRI LANKA | 275 | 334 | 373 | 366 | 337 | 288 | 132 | 196 | 263 | 395 | 405 |
| SYDJEMEN | - | 1 | 1 | - | - | 1 | 7 | 9 | 5 | 1 | 2 |
| SYRIEN | 301 | 205 | 231 | 290 | 358 | 418 | 503 | 1004 | 749 | 1037 | 1034 |
| THAILAND | 208 | 217 | 222 | 217 | 245 | 252 | 355 | 443 | 538 | 615 | 656 |
| TURKIET | 1275 | 903 | 1151 | 1067 | 1145 | 1300 | 1190 | 1508 | 1567 | 1543 | 1159 |
| UZBEKISTAN | - | - | - | - | - | - | - | - | - | - | 3 |
| VIETNAM | 446 | 561 | 293 | 163 | 300 | 264 | 654 | 504 | 1008 | 1106 | 1290 |
| OCEANIEN | | | | | | | | | | | |
| AUSTRALIEN | 62 | 75 | 89 | 90 | 125 | 167 | 234 | 214 | 291 | 221 | 191 |
| FIJI | 1 | 1 | 1 | 1 | 2 | 1 | 1 | 6 | 2 | 5 | 1 |
| NYA ZEELAND | 24 | 12 | 19 | 32 | 20 | 41 | 62 | 68 | 49 | 56 | 48 |
| PAPUA NYA GUINEA | - | - | - | - | 3 | - | - | 4 | - | - | - |
| SALOMONÖARNA | - | - | - | - | - | - | - | - | 2 | - | 1 |
| TONGA | 1 | 1 | - | - | - | - | 1 | 1 | 3 | 2 | - |
| VÄSTRA SAMOA | 1 | - | - | - | 2 | - | 1 | 1 | 2 | - | - |
| STATSLÖS | 108 | 154 | 455 | 458 | 957 | 433 | 703 | 1080 | 1103 | 921 | 751 |
| EJ UPPGIVET | 78 | 67 | 96 | 262 | 227 | 140 | 507 | 1387 | 1237 | 607 | 695 |
| SAMTLIGA | 30381 | 27495 | 31486 | 33127 | 39487 | 42666 | 51092 | 65866 | 60048 | 49731 | 45348 |

Tabell 6.12 (forts)

Immigranter och emigranter efter medborgarskap och in- resp. utvandringsår 1982-1992

| EMIGRANTER MEDBORGARSKAPSLAND | UTVANDRINGSÅR | | | | | | | | | | |
|----------------------------------|---------------|------|------|------|------|------|------|------|------|------|-------|
| | 1982 | 1983 | 1984 | 1985 | 1986 | 1987 | 1988 | 1989 | 1990 | 1991 | 1992 |
| NORDEN | | | | | | | | | | | |
| SVERIGE | 8465 | 7883 | 8215 | 8022 | 9143 | 9044 | 9614 | 8338 | 8957 | 9734 | 12582 |
| DANMARK | 1431 | 1069 | 1187 | 1127 | 1063 | 946 | 973 | 1793 | 2411 | 2181 | 1771 |
| FINLAND | 11090 | 9234 | 7310 | 6280 | 5654 | 5054 | 5171 | 5448 | 5463 | 4495 | 3127 |
| ISLAND | 712 | 587 | 413 | 364 | 536 | 553 | 526 | 434 | 668 | 782 | 704 |
| NORGE | 1258 | 1079 | 1101 | 1387 | 1455 | 1515 | 1630 | 2040 | 3951 | 4130 | 3362 |
| ÖVRIGA EUROPA | | | | | | | | | | | |
| ALBANIEN | 2 | - | - | - | 3 | 1 | 2 | - | - | 2 | - |
| BELGIEN | 18 | 20 | 7 | 11 | 46 | 26 | 18 | 16 | 43 | 34 | 26 |
| BULGARIEN | 8 | 9 | 13 | 6 | 17 | 18 | 6 | 7 | 17 | 29 | 21 |
| ESTLAND | - | - | - | - | - | - | - | - | - | - | 2 |
| FRANKRIKE | 140 | 144 | 110 | 132 | 159 | 113 | 106 | 121 | 137 | 98 | 116 |
| GREKLAND | 844 | 850 | 618 | 539 | 781 | 266 | 206 | 147 | 166 | 74 | 101 |
| IRLAND | 13 | 15 | 14 | 11 | 41 | 19 | 22 | 25 | 17 | 12 | 16 |
| ITALIEN | 148 | 145 | 142 | 101 | 200 | 73 | 132 | 91 | 90 | 99 | 93 |
| JUGOSLAVIEN | 853 | 677 | 456 | 350 | 468 | 233 | 206 | 167 | 151 | 150 | 157 |
| LITAUEN | - | - | - | - | - | - | 2 | - | - | - | - |
| LIECHTENSTEIN | - | - | - | - | - | - | - | - | - | - | 1 |
| LUXEMBURG | - | - | - | - | 1 | - | 2 | - | - | - | 1 |
| MALTA | 7 | 2 | 4 | 3 | 2 | 2 | 1 | 1 | - | 1 | 4 |
| MONACO | - | 1 | - | - | - | - | - | - | - | - | - |
| NEDERLÄNDERNA | 78 | 81 | 71 | 77 | 128 | 95 | 67 | 113 | 120 | 117 | 128 |
| POLEN | 132 | 138 | 125 | 158 | 187 | 94 | 111 | 90 | 96 | 89 | 99 |
| PORTUGAL | 53 | 44 | 37 | 49 | 63 | 32 | 43 | 41 | 21 | 38 | 24 |
| RUMÄNIEN | 14 | 12 | 12 | 6 | 26 | 9 | 17 | 7 | 27 | 43 | 26 |
| RYSSLAND | - | - | - | - | - | - | - | - | - | - | 1 |
| SAN MARINO | 1 | - | - | - | - | - | - | - | - | - | - |
| SCHWEIZ | 99 | 70 | 54 | 90 | 94 | 65 | 73 | 78 | 61 | 64 | 58 |
| SOVJETUNIONEN | 19 | 27 | 23 | 17 | 28 | 25 | 18 | 28 | 31 | 19 | 42 |
| SPANIEN | 136 | 121 | 107 | 103 | 160 | 82 | 71 | 72 | 79 | 46 | 86 |
| STORBRIANNIEN | 438 | 408 | 400 | 405 | 589 | 344 | 384 | 347 | 341 | 290 | 317 |
| TJECKOSLOVAKIEN | 29 | 17 | 25 | 23 | 38 | 27 | 12 | 32 | 13 | 33 | 42 |
| TYSKLAND | 281 | 251 | 293 | 262 | 351 | 219 | 259 | 213 | 275 | 341 | 343 |
| UNGERN | 38 | 34 | 18 | 25 | 42 | 31 | 17 | 25 | 65 | 34 | 46 |
| ÖSTERRIKE | 51 | 81 | 54 | 58 | 85 | 33 | 38 | 53 | 44 | 34 | 45 |
| OSTTYSKLAND | 51 | 30 | 21 | 34 | 38 | 14 | 36 | 30 | 38 | - | - |
| AFRIKA | | | | | | | | | | | |
| ALGERIET | 10 | 20 | 21 | 23 | 20 | 15 | 5 | 9 | 8 | 3 | 10 |
| ANGOLA | 1 | - | 1 | 1 | 4 | 1 | 1 | 1 | 3 | - | 7 |
| ARABREPUBLICEN EGYPTE | 20 | 15 | 23 | 12 | 23 | 7 | 14 | 20 | 14 | 8 | 11 |
| BOTSWANA | - | 1 | - | - | 1 | - | - | 1 | 3 | - | 1 |
| BURKINA FASO | - | - | - | - | 1 | - | - | - | - | - | - |
| BURUNDI | - | - | - | - | - | - | - | - | - | - | 1 |
| CENTRALAFRIK. REP | - | - | - | - | - | - | - | 1 | - | - | - |
| COMORERNA | 4 | - | 1 | - | - | - | - | - | - | - | - |
| DJIBOUTI | - | - | - | - | 1 | - | - | 1 | - | - | - |
| EKVATORIALGUINEA | - | - | - | - | - | - | - | - | - | - | - |
| ELFENBENSKUSTEN | - | - | - | - | - | 1 | - | 1 | - | - | 1 |
| ETIOPIEN | 21 | 16 | 16 | 22 | 28 | 8 | 11 | 25 | 9 | 19 | 12 |
| GABON | 1 | 2 | - | 1 | 1 | - | - | - | - | - | - |
| GAMBIA | 21 | 14 | 5 | 13 | 11 | 10 | 9 | 10 | 10 | 13 | 10 |
| GHANA | 7 | 6 | - | 1 | 8 | 7 | 6 | 1 | 8 | 3 | 4 |
| GUINEA | 1 | - | - | - | - | - | 1 | - | - | - | - |
| GUINEA-BISSAU | 1 | - | - | - | - | - | 1 | - | 1 | - | - |
| KAMERUN | - | 2 | - | - | - | 2 | - | - | - | - | 5 |
| KAP VERDE | - | 1 | - | - | - | - | 1 | - | 1 | - | 1 |
| KENYA | 10 | 5 | 10 | 3 | 16 | 5 | 4 | 4 | 10 | 10 | 5 |

Tabell 6.12 (forts)

Immigranter och emigranter efter medborgarskap och in- resp. utvandringsår 1982-1992

| EMIGRANTER MEDBORGARSKAPSLAND | UTVANDRINGSÅR | | | | | | | | | | |
|----------------------------------|---------------|------|------|------|------|------|------|------|------|------|------|
| | 1982 | 1983 | 1984 | 1985 | 1986 | 1987 | 1988 | 1989 | 1990 | 1991 | 1992 |
| KONGO FOLKREP | - | 2 | - | - | - | - | - | 1 | - | 1 | 1 |
| LESOTHO | 1 | 1 | 2 | - | 3 | - | - | - | 2 | - | - |
| LIBERIA | 8 | - | 4 | - | 2 | 2 | 3 | - | 1 | 2 | - |
| LIBYEN | 96 | 7 | 3 | 8 | 10 | 8 | - | 2 | 4 | 6 | 8 |
| MADAGASKAR | - | - | - | - | - | 1 | 1 | - | - | - | - |
| MALAWI | - | - | - | - | - | 1 | - | - | - | - | - |
| MALI | 1 | - | - | - | 1 | - | - | 1 | - | - | - |
| MAROCKO | 22 | 23 | 18 | 21 | 39 | 10 | 7 | 22 | 9 | 8 | 8 |
| MAURETANIEN | - | - | - | 2 | - | - | - | - | - | - | 2 |
| MAURITIUS | 1 | 1 | 1 | 2 | 2 | - | 1 | - | 1 | - | 3 |
| MOCAMBIQUE | - | - | - | - | 1 | 3 | - | - | - | 5 | - |
| NAMIBIA | 1 | 4 | 1 | 2 | 2 | 1 | - | 2 | 4 | - | 3 |
| NIGERIA | 24 | 14 | 13 | 11 | 22 | 11 | 17 | 5 | 8 | 5 | 9 |
| SENEGAL | 4 | 2 | 1 | 3 | 4 | - | - | - | 4 | - | 2 |
| SEYCHELLERNA | - | - | - | - | - | - | 1 | - | 1 | - | 1 |
| SIERRA LEONE | 1 | 6 | 5 | 1 | 4 | - | - | 1 | 1 | - | - |
| SOMALIA | - | 1 | 1 | 3 | 9 | 3 | 1 | 3 | 12 | 3 | 11 |
| SUDAN | 5 | 7 | 1 | 2 | 18 | 9 | 1 | 15 | 12 | 5 | 16 |
| SWAZILAND | - | - | - | - | 1 | - | - | 1 | - | - | - |
| SYDAFRIKA | 10 | 5 | 5 | 7 | 7 | 9 | 11 | 9 | 6 | 13 | 3 |
| TANZANIA | 5 | 11 | 7 | 16 | 14 | 10 | 4 | 8 | 13 | 6 | 13 |
| TCHAD | - | - | 1 | - | - | - | - | - | - | - | - |
| TOGO | 1 | - | - | - | - | - | - | - | - | - | 1 |
| TUNISIEN | 21 | 27 | 34 | 20 | 29 | 16 | 14 | 20 | 7 | 6 | 10 |
| UGANDA | 2 | 2 | 3 | 7 | 28 | 17 | 3 | 7 | 8 | 1 | 9 |
| ZAIRE | 2 | 1 | - | - | 6 | - | 1 | 9 | 1 | - | 1 |
| ZAMBIA | - | 3 | 1 | - | 1 | 1 | - | 1 | 3 | 5 | 2 |
| ZIMBABWE | 1 | - | - | 1 | 3 | 2 | 1 | 1 | 2 | 3 | 1 |
| NORDAMERIKA | | | | | | | | | | | |
| BAHAMAS | - | - | 1 | - | - | - | - | - | - | - | - |
| BARBADOS | 1 | 2 | - | 2 | - | 1 | 1 | - | - | - | - |
| BELIZE | - | - | - | - | - | 1 | - | - | - | - | - |
| CANADA | 48 | 51 | 71 | 58 | 97 | 47 | 59 | 61 | 49 | 64 | 70 |
| COSTA RICA | 5 | - | 1 | 3 | 3 | 1 | - | 2 | 3 | 2 | - |
| CUBA | - | 1 | - | - | 3 | - | 2 | 1 | - | 1 | 2 |
| DOMINICA | - | - | - | - | - | - | - | 1 | 1 | - | - |
| DOMINIKANSKA REP | 2 | 1 | 2 | 1 | 4 | 2 | - | - | - | - | 1 |
| EL SALVADOR | - | 2 | 3 | 14 | 3 | 3 | 6 | 12 | 11 | 9 | 82 |
| GRENADA | - | - | - | 1 | 1 | 2 | - | 1 | - | - | - |
| GUATEMALA | 7 | 1 | - | 4 | 6 | 9 | 8 | 6 | 3 | 1 | 4 |
| HAITI | 2 | 2 | - | - | 2 | - | - | 1 | - | - | 1 |
| HONDURAS | 1 | - | - | 1 | 2 | - | - | 3 | 1 | 8 | 7 |
| JAMAICA | 1 | 2 | 3 | 4 | 3 | 1 | 1 | 2 | - | - | 4 |
| MEXICO | 18 | 11 | 12 | 14 | 34 | 11 | 16 | 9 | 26 | 23 | 16 |
| NICARAGUA | - | - | 1 | 4 | 17 | - | - | 1 | 2 | 3 | 8 |
| PANAMA | 2 | 2 | 1 | 1 | - | 2 | - | 4 | 2 | 3 | - |
| S:T LUCIA | 1 | - | - | 1 | - | - | - | - | - | 1 | - |
| S:T VINCENT | - | - | - | - | - | - | - | - | - | - | 1 |
| TRINIDAD OCH TOBAGO | 2 | 3 | 5 | 2 | 2 | 1 | 1 | - | 2 | - | 2 |
| USA | 391 | 425 | 427 | 519 | 668 | 446 | 458 | 350 | 401 | 260 | 417 |
| SYDAMERIKA | | | | | | | | | | | |
| ARGENTINA | 66 | 87 | 134 | 90 | 115 | 39 | 19 | 23 | 13 | 15 | 15 |
| BOLIVIA | 184 | 262 | 58 | 37 | 28 | 30 | 8 | 20 | 4 | 6 | 11 |
| BRASILIEN | 39 | 39 | 48 | 39 | 61 | 29 | 29 | 28 | 35 | 43 | 50 |
| CHILE | 78 | 112 | 132 | 173 | 170 | 119 | 101 | 167 | 205 | 221 | 296 |
| COLOMBIA | 15 | 14 | 8 | 14 | 36 | 8 | 11 | 8 | 7 | 11 | 23 |
| ECUADOR | 4 | 7 | 8 | 2 | 9 | 1 | 5 | 4 | 3 | 5 | 1 |
| GUAYANA | 1 | 1 | - | 4 | - | 2 | - | - | 1 | - | 2 |
| PARAGUAY | 3 | 2 | 6 | 5 | 6 | 3 | 1 | 1 | 5 | 2 | - |
| PERU | 9 | 12 | 8 | 7 | 22 | 10 | 20 | 10 | 13 | 8 | 8 |
| SURINAM | - | 3 | - | 1 | - | - | - | - | - | - | - |
| URUGUAY | 27 | 39 | 64 | 269 | 144 | 35 | 17 | 13 | 4 | 9 | 21 |
| VENEZUELA | 16 | 18 | 9 | 11 | 17 | 6 | 16 | 8 | 11 | 9 | 9 |

Tabell 6.12 (forts)

Immigranter och emigranter efter medborgarskap och in- resp. utvandringsår 1982-1992

| EMIGRANTER MEDBORGARSKAPSLAND | UTVANDRINGSÅR | | | | | | | | | | |
|--|---------------|--------------|--------------|--------------|--------------|--------------|--------------|--------------|--------------|--------------|--------------|
| | 1982 | 1983 | 1984 | 1985 | 1986 | 1987 | 1988 | 1989 | 1990 | 1991 | 1992 |
| ASIEN | | | | | | | | | | | |
| AFGHANISTAN | - | - | - | - | 1 | 3 | - | - | 1 | 1 | - |
| BAHRAIN | - | - | - | - | 1 | 1 | - | - | - | - | - |
| BANGLADESH | 6 | 4 | 5 | 11 | 24 | 11 | 5 | 13 | 6 | 14 | 16 |
| CYPERN | 16 | 19 | 11 | 18 | 13 | 8 | 11 | 10 | 5 | 9 | 8 |
| FILIPPINERNA | 7 | 13 | 16 | 10 | 11 | 15 | 11 | 12 | 11 | 13 | 10 |
| FORENADE ARABEMIRATEN | - | - | - | - | - | - | - | - | - | - | 4 |
| HONG KONG | - | - | - | 1 | 4 | 4 | 1 | 2 | 3 | - | 2 |
| INDIEN | 25 | 27 | 34 | 34 | 45 | 28 | 36 | 19 | 30 | 20 | 30 |
| INDONESIEN | 6 | 4 | 3 | 3 | 6 | 6 | 5 | 2 | 13 | 9 | 8 |
| IRAK | 9 | 25 | 58 | 43 | 67 | 20 | 33 | 54 | 25 | 23 | 21 |
| IRAN | 81 | 75 | 56 | 59 | 184 | 87 | 112 | 165 | 202 | 173 | 210 |
| ISRAEL | 29 | 48 | 42 | 35 | 64 | 36 | 27 | 30 | 46 | 16 | 37 |
| JAPAN | 93 | 185 | 60 | 116 | 181 | 102 | 134 | 101 | 129 | 96 | 159 |
| JEMEN | - | - | - | - | - | 1 | - | 5 | - | 4 | - |
| JORDANIEN | 12 | 8 | 9 | 14 | 10 | 4 | 7 | 6 | 2 | 4 | 6 |
| KAMPUCHEA | - | - | - | - | 7 | - | - | - | 1 | 1 | - |
| KINA, FOLKREP | 7 | 7 | 26 | 23 | 63 | 35 | 21 | 32 | 16 | 24 | 38 |
| KINA, (TAIWAN) | - | 3 | 7 | 1 | 8 | 1 | 3 | 1 | 12 | 5 | 2 |
| KOREA, DEM FOLKREP | 1 | - | - | - | 1 | - | 3 | 1 | - | - | - |
| KOREA, REPUBLIKEN | 21 | 19 | 19 | 16 | 19 | 36 | 20 | 32 | 14 | 31 | 26 |
| KUWAIT | - | - | - | - | 5 | 8 | 1 | - | - | - | 2 |
| LAOS | - | - | - | - | - | - | - | - | - | - | 2 |
| LIBANON | 27 | 44 | 30 | 58 | 50 | 44 | 7 | 6 | 15 | 40 | 39 |
| MALAYSIA | 8 | 7 | 8 | 10 | 11 | 3 | 8 | 9 | 9 | 23 | 23 |
| NEPAL | 2 | - | 1 | - | - | - | - | - | - | - | - |
| OMAN | - | - | - | - | 1 | - | - | - | - | 1 | 1 |
| PAKISTAN | 26 | 19 | 14 | 13 | 34 | 17 | 17 | 27 | 14 | 34 | 17 |
| SAUDI-ARABIEN | 8 | 45 | 16 | 37 | 3 | 7 | 12 | 4 | 4 | 9 | 21 |
| SINGAPORE | 3 | 2 | 3 | 4 | 8 | 8 | 11 | 5 | 1 | 5 | 12 |
| SRI LANKA | 4 | 4 | 9 | 2 | 7 | 10 | 5 | 9 | 1 | 3 | 18 |
| SYRIEN | 11 | 10 | 7 | 12 | 13 | 3 | 3 | 6 | 14 | 6 | 11 |
| THAILAND | 37 | 24 | 19 | 35 | 44 | 25 | 22 | 16 | 28 | 24 | 25 |
| TURKIET | 150 | 203 | 193 | 167 | 225 | 93 | 100 | 74 | 73 | 94 | 89 |
| VIETNAM | 4 | 3 | 14 | 16 | 5 | 9 | 7 | 5 | 14 | 12 | 14 |
| OCEANIEN | | | | | | | | | | | |
| AUSTRALIEN | 66 | 40 | 40 | 48 | 84 | 57 | 90 | 80 | 160 | 119 | 135 |
| NYA ZEELAND | 18 | 8 | 17 | 17 | 13 | 9 | 20 | 16 | 5 | 14 | 27 |
| PAPUA NYA GUINEA | - | - | - | - | - | - | - | 3 | - | - | - |
| TONGA | 1 | - | - | - | - | - | 1 | - | - | - | - |
| VÄSTRA SAMOA | - | - | - | - | - | - | - | 1 | - | - | - |
| STATSLÖS | 53 | 69 | 90 | 101 | 79 | 42 | 47 | 50 | 59 | 57 | 87 |
| EJ UPPGIVET | 15 | 27 | 8 | 29 | 33 | 18 | 20 | 13 | 33 | 43 | 62 |
| SAMTLIGA | 28381 | 25269 | 22825 | 22036 | 24495 | 20673 | 21461 | 21484 | 25196 | 24745 | 25726 |
| IMMIGRANTÖVERSKOTT MEDBORGARSKAPSLAND | | | | | | | | | | | |
| | 1982 | 1983 | 1984 | 1985 | 1986 | 1987 | 1988 | 1989 | 1990 | 1991 | 1992 |
| NORDEN | | | | | | | | | | | |
| SVERIGE | -3226 | -2679 | -2789 | -2784 | -3696 | -3494 | -2975 | -1416 | -2229 | -3929 | -6768 |
| DANMARK | -312 | 43 | -23 | 176 | 147 | 309 | 1334 | 2704 | 748 | -468 | -467 |
| FINLAND | -6520 | -5127 | -2925 | -1727 | -669 | -289 | 225 | -951 | -1339 | -1516 | -408 |
| ISLAND | -375 | -260 | 76 | 122 | 49 | -126 | 53 | 860 | 709 | -247 | -263 |
| NORGE | 30 | 779 | 1276 | 649 | 637 | 893 | 1571 | 6639 | 3341 | -1501 | -1428 |
| GREKLAND | -366 | -505 | -263 | -252 | -417 | 160 | 199 | 240 | 155 | 193 | 113 |
| JUGOSLAVIEN | -139 | -26 | 284 | 596 | 604 | 803 | 993 | 1564 | 2047 | 1862 | 1603 |
| POLEN | 3979 | 1474 | 1556 | 1429 | 1617 | 1486 | 1482 | 1622 | 1928 | 1558 | 1403 |
| STORBRIANNIEN | 317 | 301 | 231 | 220 | 48 | 370 | 485 | 360 | 550 | 453 | 354 |
| TYSKLAND | 109 | 158 | 102 | 177 | 109 | 226 | 198 | 324 | 244 | 119 | 55 |
| UNGERN | 183 | 172 | 161 | 199 | 264 | 341 | 460 | 634 | 482 | 241 | 127 |
| USA | 285 | 286 | 275 | 222 | 185 | 359 | 329 | 452 | 545 | 632 | 508 |
| CHILE | 1016 | 941 | 885 | 991 | 2036 | 2653 | 2850 | 5711 | 1406 | 393 | 127 |
| IRAN | 309 | 432 | 1445 | 2927 | 5065 | 7412 | 8030 | 6802 | 4249 | 3602 | 3400 |
| TURKIET | 1125 | 700 | 958 | 900 | 920 | 1207 | 1090 | 1434 | 1494 | 1449 | 1070 |
| ÖVRIGA LÄNDER | 5585 | 5537 | 7412 | 7246 | 8093 | 9683 | 13307 | 17403 | 20522 | 22145 | 20196 |
| SUMMA | 2000 | 2226 | 8661 | 11091 | 14992 | 21993 | 29631 | 44382 | 34852 | 24986 | 19622 |

Tabell 6.14

Återutvandringen 1983–1992 efter vistelsetid i Sverige och medborgarskap vid utvandringen i relativa tal
 Re-migration 1983–1992 by duration of stay in the country and citizenship, relative distribution

| MEDBORGARSKAP VID UTVAND- RINGEN | VISTESETID I SVERIGE | UTVANDRINGSÅR | | | | | | | | | | |
|--|--|---------------|------|------|------|------|-------|------|------|------|------|-------|
| | | 1983 | 1984 | 1985 | 1986 | 1987 | 1988 | 1989 | 1990 | 1991 | 1992 | |
| SVERIGE | - 5 MÅN | 2.2 | 1.7 | 2.0 | 1.8 | 1.7 | 2.2 | 2.5 | 2.7 | 2.3 | 1.4 | |
| | 6 MÅN - 11 MÅN | 2.0 | 2.0 | 2.2 | 1.8 | 1.8 | 1.5 | 2.7 | 2.4 | 1.9 | 1.4 | |
| | 1 ÅR | 2.5 | 2.4 | 2.6 | 2.8 | 2.3 | 2.3 | 3.0 | 3.3 | 3.0 | 2.8 | |
| | 2 ÅR | 1.9 | 1.9 | 2.3 | 1.9 | 1.6 | 2.0 | 1.8 | 1.7 | 2.3 | 2.0 | |
| | 3 ÅR | 1.2 | 1.5 | 1.8 | 1.5 | 1.4 | 1.4 | 1.3 | 1.6 | 1.6 | 1.7 | |
| | 4 ÅR | 1.4 | 1.3 | 1.4 | 1.3 | 1.2 | 1.1 | 1.0 | 1.3 | 1.6 | 1.1 | |
| | 5 ÅR | 1.8 | 1.4 | 1.6 | 1.3 | 1.4 | 1.1 | 1.2 | 1.3 | 1.4 | 1.2 | |
| | 6 - 7 ÅR | 3.0 | 2.9 | 2.9 | 2.8 | 2.7 | 2.1 | 2.0 | 1.9 | 1.7 | 2.5 | |
| | 8 - 9 ÅR | 2.8 | 3.2 | 3.3 | 3.1 | 2.9 | 2.3 | 2.3 | 1.9 | 2.0 | 1.9 | |
| | 10 ÅR - | 6.0 | 7.4 | 8.0 | 8.9 | 9.9 | 10.7 | 11.8 | 12.7 | 11.0 | 10.5 | |
| | SUMMA ÅTERUTVANDRARE | | 25.9 | 26.3 | 28.1 | 27.1 | 26.9 | 26.7 | 29.6 | 30.8 | 28.8 | 26.5 |
| | FÖDDA I SVERIGE ELLER INVANDRAT FÖRE 1968 | | 74.1 | 73.7 | 71.9 | 72.9 | 73.1 | 73.3 | 70.4 | 69.2 | 71.2 | 73.5 |
| | SAMTLIGA | | 8050 | 8316 | 8112 | 9477 | 10019 | 9843 | 8545 | 9094 | 9806 | 12659 |
| | DANMARK | - 5 MÅN | 9.5 | 10.7 | 11.8 | 12.8 | 14.5 | 18.2 | 42.0 | 26.2 | 12.6 | 6.0 |
| 6 MÅN - 11 MÅN | | 8.3 | 9.8 | 11.5 | 14.7 | 11.7 | 13.8 | 22.3 | 25.6 | 16.5 | 12.2 | |
| 1 ÅR | | 13.5 | 13.6 | 15.0 | 17.3 | 15.7 | 13.9 | 11.4 | 25.1 | 29.5 | 19.2 | |
| 2 ÅR | | 13.2 | 8.1 | 9.0 | 8.5 | 8.3 | 12.9 | 5.0 | 5.0 | 15.8 | 19.6 | |
| 3 ÅR | | 4.2 | 6.9 | 6.5 | 5.7 | 6.9 | 5.4 | 3.5 | 2.5 | 3.5 | 14.4 | |
| 4 ÅR | | 5.0 | 5.9 | 6.1 | 4.6 | 4.3 | 4.3 | 1.8 | 1.2 | 3.0 | 3.6 | |
| 5 ÅR | | 3.3 | 5.4 | 4.3 | 3.3 | 2.1 | 3.3 | 0.6 | 1.5 | 1.6 | 2.2 | |
| 6 - 7 ÅR | | 12.3 | 7.3 | 5.3 | 4.2 | 5.0 | 3.5 | 1.1 | 1.7 | 2.0 | 3.4 | |
| 8 - 9 ÅR | | 12.4 | 11.4 | 5.4 | 4.3 | 2.7 | 2.5 | 1.7 | 0.7 | 1.7 | 0.7 | |
| 10 ÅR - | | 3.5 | 5.2 | 12.0 | 13.1 | 16.4 | 11.4 | 5.1 | 4.5 | 6.2 | 6.8 | |
| SUMMA ÅTERUTVANDRARE | | | 85.2 | 84.3 | 87.0 | 88.5 | 87.7 | 89.2 | 94.3 | 93.9 | 92.4 | 90.1 |
| FÖDDA I SVERIGE ELLER INVANDRAT FÖRE 1968 | | | 14.8 | 15.7 | 13.0 | 11.5 | 12.3 | 10.8 | 5.7 | 6.1 | 7.6 | 9.9 |
| SAMTLIGA | | | 1106 | 1201 | 1132 | 1074 | 951 | 981 | 1797 | 2417 | 2184 | 1773 |
| FINLAND | | - 5 MÅN | 4.3 | 5.5 | 6.6 | 7.4 | 9.3 | 10.7 | 8.1 | 6.7 | 5.9 | 8.8 |
| | 6 MÅN - 11 MÅN | 5.1 | 5.2 | 7.4 | 8.4 | 10.0 | 9.9 | 11.7 | 10.9 | 9.7 | 11.7 | |
| | 1 ÅR | 9.2 | 8.6 | 8.3 | 11.0 | 13.2 | 13.6 | 15.6 | 15.6 | 18.3 | 19.6 | |
| | 2 ÅR | 8.8 | 6.9 | 5.5 | 6.1 | 6.4 | 8.0 | 7.2 | 6.6 | 9.8 | 10.3 | |
| | 3 ÅR | 9.1 | 6.3 | 4.3 | 3.9 | 3.9 | 4.8 | 5.3 | 5.5 | 6.2 | 7.7 | |
| | 4 ÅR | 7.1 | 7.1 | 5.0 | 3.3 | 3.1 | 2.9 | 2.6 | 4.5 | 3.8 | 3.9 | |
| | 5 ÅR | 6.3 | 6.1 | 6.5 | 4.6 | 2.7 | 2.0 | 2.3 | 2.4 | 3.0 | 3.6 | |
| | 6 - 7 ÅR | 10.5 | 11.3 | 9.9 | 10.2 | 8.8 | 5.5 | 3.5 | 3.5 | 4.0 | 5.1 | |
| | 8 - 9 ÅR | 4.1 | 6.4 | 9.2 | 8.0 | 6.7 | 6.7 | 5.3 | 3.7 | 2.6 | 2.1 | |
| | 10 ÅR - | 12.0 | 13.4 | 14.2 | 15.8 | 16.8 | 17.7 | 19.6 | 19.7 | 18.9 | 14.9 | |
| | SUMMA ÅTERUTVANDRARE | | 76.5 | 76.7 | 77.1 | 78.6 | 81.1 | 81.8 | 81.2 | 81.1 | 62.2 | 87.8 |
| | FÖDDA I SVERIGE ELLER INVANDRAT FÖRE 1968 | | 23.5 | 23.3 | 22.9 | 21.4 | 18.9 | 16.2 | 18.8 | 18.9 | 17.8 | 12.2 |
| | SAMTLIGA | | 9315 | 7331 | 6301 | 5713 | 5175 | 5206 | 5476 | 5483 | 4504 | 3141 |

Tabell 6.14 (forts)

Återutvandringen 1983–1992 efter vistelsetid i Sverige och medborgarskap vid utvandringen i relativa tal

| MEDBORGARSKAP VID UTVAND- RINGEN | VISTELSETID I SVERIGE | UTVANDRINGSÅR | | | | | | | | | |
|--|--|---------------|------|------|------|------|------|------|------|------|------|
| | | 1983 | 1984 | 1985 | 1986 | 1987 | 1988 | 1989 | 1990 | 1991 | 1992 |
| NORGE | - 5 MÅN | 11.9 | 12.5 | 11.2 | 10.5 | 10.4 | 13.1 | 30.4 | 23.0 | 7.6 | 5.5 |
| | 6 MÅN - 11 MÅN | 12.7 | 16.7 | 18.4 | 14.0 | 16.2 | 14.2 | 20.3 | 29.8 | 17.0 | 11.1 |
| | 1 ÅR | 17.9 | 20.7 | 24.9 | 25.3 | 21.6 | 23.0 | 16.8 | 23.1 | 39.3 | 21.5 |
| | 2 ÅR | 8.7 | 11.2 | 11.2 | 15.5 | 13.8 | 12.5 | 6.0 | 6.8 | 15.0 | 24.2 |
| | 3 ÅR | 6.8 | 5.2 | 4.8 | 7.0 | 6.0 | 8.7 | 4.4 | 3.5 | 4.3 | 11.4 |
| | 4 ÅR | 3.8 | 3.1 | 3.1 | 2.5 | 3.7 | 3.9 | 3.2 | 1.5 | 2.5 | 3.4 |
| | 5 ÅR | 3.9 | 3.5 | 2.6 | 2.7 | 4.6 | 4.6 | 3.4 | 1.5 | 1.7 | 2.3 |
| | 6 - 7 ÅR | 9.5 | 4.4 | 3.6 | 3.6 | 3.7 | 3.1 | 2.2 | 1.9 | 2.6 | 2.0 |
| | 8 - 9 ÅR | 3.6 | 4.4 | 4.8 | 2.9 | 2.1 | 2.9 | 1.4 | 0.7 | 0.7 | 1.4 |
| | 10 ÅR - | 4.4 | 5.2 | 5.0 | 5.8 | 5.6 | 4.3 | 3.0 | 1.5 | 2.2 | 2.3 |
| | SUMMA ÅTERUTVANDRARE | 83.2 | 87.1 | 89.8 | 89.7 | 90.4 | 90.3 | 93.1 | 95.2 | 93.7 | 91.5 |
| | FÖDDA I SVERIGE ELLER INVANDRAT FÖRE 1968 | 16.8 | 12.9 | 10.2 | 10.3 | 9.6 | 9.7 | 6.9 | 4.8 | 6.3 | 8.5 |
| | SAMTLIGA | 1089 | 1105 | 1389 | 1461 | 1526 | 1637 | 2049 | 3954 | 4132 | 3364 |
| | GREKLAND | - 5 MÅN | 0.9 | 1.6 | 0.4 | 1.4 | 0.7 | 2.9 | 1.3 | 0.6 | . |
| 6 MÅN - 11 MÅN | | 1.4 | 1.0 | 0.6 | 0.4 | 4.9 | 1.4 | 0.7 | 1.2 | 4.1 | 2.8 |
| 1 ÅR | | 5.0 | 2.9 | 4.6 | 2.5 | 3.9 | 4.8 | 3.9 | 4.2 | 2.7 | 7.4 |
| 2 ÅR | | 4.0 | 4.9 | 6.8 | 2.5 | 4.9 | 4.3 | 7.8 | 6.0 | 6.8 | 3.7 |
| 3 ÅR | | 5.8 | 5.9 | 6.6 | 3.0 | 4.9 | 3.8 | 3.9 | 3.6 | 10.8 | 4.6 |
| 4 ÅR | | 2.9 | 6.5 | 6.1 | 4.5 | 2.5 | 1.9 | 2.0 | 4.2 | 9.5 | 8.3 |
| 5 ÅR | | 3.7 | 3.0 | 6.6 | 6.6 | 3.9 | 5.2 | 6.5 | 7.8 | 4.1 | 2.8 |
| 6 - 7 ÅR | | 9.0 | 7.5 | 7.6 | 11.0 | 9.5 | 10.0 | 4.6 | 6.6 | . | 3.7 |
| 8 - 9 ÅR | | 7.8 | 8.4 | 7.9 | 11.0 | 5.3 | 6.2 | 3.9 | 5.4 | 12.2 | 9.3 |
| 10 ÅR - | | 21.3 | 25.6 | 23.2 | 30.1 | 29.1 | 31.9 | 37.3 | 28.1 | 29.7 | 36.9 |
| SUMMA ÅTERUTVANDRARE | | 61.8 | 67.4 | 70.5 | 72.9 | 69.5 | 72.4 | 71.9 | 67.7 | 79.7 | 83.3 |
| FÖDDA I SVERIGE ELLER INVANDRAT FÖRE 1968 | | 38.2 | 32.6 | 29.5 | 27.1 | 30.5 | 27.6 | 28.1 | 32.3 | 20.3 | 16.7 |
| SAMTLIGA | | 859 | 628 | 542 | 807 | 285 | 210 | 153 | 167 | 74 | 108 |
| JUGOSLAVIEN | | - 5 MÅN | 2.3 | 1.1 | 1.1 | 1.7 | 3.4 | 1.9 | 3.4 | 5.3 | 2.0 |
| | 6 MÅN - 11 MÅN | 2.8 | 2.6 | 2.5 | 1.3 | 3.0 | 1.9 | 6.9 | 13.9 | 7.3 | 1.8 |
| | 1 ÅR | 4.7 | 4.5 | 5.4 | 3.2 | 8.5 | 6.7 | 8.0 | 11.9 | 12.0 | 4.9 |
| | 2 ÅR | 5.1 | 3.7 | 4.8 | 4.3 | 9.0 | 5.7 | 8.0 | 4.6 | 6.0 | 13.5 |
| | 3 ÅR | 4.2 | 5.4 | 4.2 | 3.4 | 5.6 | 5.3 | 2.3 | 8.6 | 2.0 | 5.5 |
| | 4 ÅR | 2.6 | 3.4 | 6.8 | 6.0 | 2.6 | 2.9 | 8.0 | 2.0 | 3.3 | 1.8 |
| | 5 ÅR | 3.6 | 2.8 | 3.7 | 5.7 | 1.7 | 4.3 | 2.9 | 2.6 | 9.3 | 4.3 |
| | 6 - 7 ÅR | 4.8 | 4.7 | 4.2 | 4.5 | 3.8 | 6.2 | 5.7 | 1.3 | 4.7 | 6.7 |
| | 8 - 9 ÅR | 4.4 | 5.6 | 7.0 | 6.8 | 5.6 | 6.2 | 2.9 | 2.6 | 8.0 | 1.2 |
| | 10 ÅR - | 26.0 | 28.6 | 29.0 | 32.6 | 27.4 | 28.7 | 25.3 | 16.6 | 24.0 | 15.3 |
| | SUMMA ÅTERUTVANDRARE | 60.6 | 62.4 | 68.7 | 69.4 | 70.5 | 69.9 | 74.1 | 69.5 | 78.7 | 57.1 |
| | FÖDDA I SVERIGE ELLER INVANDRAT FÖRE 1968 | 39.4 | 37.6 | 31.3 | 30.6 | 29.5 | 30.1 | 25.9 | 30.5 | 21.3 | 42.9 |
| | SAMTLIGA | 685 | 465 | 355 | 470 | 234 | 209 | 174 | 151 | 150 | 163 |

Tabell 6.14 (forts)

Återutvandringen 1983–1992 efter vistelsetid i Sverige och medborgarskap vid utvandringen i relativa tal

| MEDBORGARSKAP VID UTVAND- RINGEN | VISTELSETID I SVERIGE | UTVANDRINGSÅR | | | | | | | | | | |
|--|--|----------------|-------|-------|-------|-------|-------|-------|-------|-------|-------|-------|
| | | 1983 | 1984 | 1985 | 1986 | 1987 | 1988 | 1989 | 1990 | 1991 | 1992 | |
| TYSKLAND | - 5 MÅN | 2.4 | 3.1 | 3.4 | 3.7 | 6.8 | 9.9 | 6.8 | 5.8 | 2.3 | 2.0 | |
| | 6 MÅN - 11 MÅN | 8.3 | 6.5 | 8.4 | 11.7 | 11.4 | 8.0 | 10.0 | 14.2 | 8.8 | 7.9 | |
| | 1 ÅR | 8.3 | 15.6 | 11.4 | 9.1 | 14.6 | 17.1 | 15.5 | 16.0 | 23.7 | 13.1 | |
| | 2 ÅR | 11.5 | 9.9 | 11.4 | 9.4 | 12.8 | 12.5 | 11.4 | 9.5 | 11.4 | 12.8 | |
| | 3 ÅR | 7.5 | 7.8 | 7.6 | 9.1 | 7.3 | 5.7 | 5.9 | 6.9 | 6.7 | 7.3 | |
| | 4 ÅR | 8.3 | 5.1 | 9.1 | 7.1 | 4.1 | 4.9 | 7.3 | 3.3 | 9.4 | 4.4 | |
| | 5 ÅR | 7.1 | 4.8 | 8.7 | 5.1 | 3.2 | 3.0 | 5.9 | 4.4 | 8.8 | 6.4 | |
| | 6 - 7 ÅR | 7.1 | 9.9 | 5.3 | 9.7 | 5.9 | 9.9 | 7.8 | 6.5 | 6.1 | 9.0 | |
| | 8 - 9 ÅR | 3.2 | 3.4 | 6.1 | 6.8 | 2.7 | 2.3 | 3.7 | 5.8 | 1.8 | 4.7 | |
| | 10 ÅR - | 15.5 | 8.2 | 8.4 | 12.0 | 9.6 | 9.1 | 11.0 | 11.3 | 7.0 | 12.2 | |
| | SUMMA ÅTERUTVANDRARE | | 79.4 | 74.1 | 79.8 | 83.8 | 78.5 | 82.5 | 85.4 | 83.6 | 86.0 | 79.9 |
| | FÖDDA I SVERIGE ELLER INVANDRAT FÖRE 1968 | | 20.6 | 25.9 | 20.2 | 16.2 | 21.5 | 17.5 | 14.6 | 16.4 | 14.0 | 20.1 |
| | SAMTLIGA | | 252 | 294 | 263 | 351 | 219 | 263 | 219 | 275 | 342 | 343 |
| | USA | - 5 MÅN | 4.3 | 5.6 | 4.2 | 2.7 | 4.3 | 3.0 | 6.2 | 4.0 | 7.1 | 2.4 |
| | | 6 MÅN - 11 MÅN | 13.2 | 12.1 | 13.1 | 9.0 | 12.3 | 12.3 | 10.2 | 8.7 | 5.0 | 4.1 |
| 1 ÅR | | 18.7 | 24.9 | 19.0 | 16.4 | 26.8 | 22.7 | 21.2 | 24.9 | 15.3 | 23.7 | |
| 2 ÅR | | 16.4 | 12.4 | 11.2 | 11.4 | 12.8 | 10.8 | 16.7 | 14.7 | 15.3 | 16.8 | |
| 3 ÅR | | 8.9 | 5.6 | 7.6 | 10.9 | 6.6 | 13.4 | 9.0 | 10.0 | 9.6 | 12.5 | |
| 4 ÅR | | 3.0 | 5.8 | 8.0 | 7.7 | 5.5 | 6.5 | 4.5 | 4.2 | 11.0 | 7.9 | |
| 5 ÅR | | 3.2 | 4.9 | 5.0 | 6.2 | 4.9 | 4.3 | 5.1 | 5.5 | 7.8 | 3.4 | |
| 6 - 7 ÅR | | 5.7 | 7.0 | 7.2 | 8.1 | 6.2 | 4.5 | 7.1 | 5.5 | 6.0 | 6.7 | |
| 8 - 9 ÅR | | 4.8 | 4.2 | 6.3 | 5.6 | 4.7 | 3.0 | 4.0 | 5.7 | 5.7 | 4.1 | |
| 10 ÅR - | | 8.2 | 6.3 | 7.2 | 12.3 | 8.5 | 10.4 | 7.9 | 10.7 | 8.5 | 12.2 | |
| SUMMA ÅTERUTVANDRARE | | | 86.3 | 88.8 | 89.0 | 90.3 | 92.6 | 91.1 | 91.8 | 94.0 | 91.5 | 93.8 |
| FÖDDA I SVERIGE ELLER INVANDRAT FÖRE 1968 | | | 13.7 | 11.2 | 11.0 | 9.7 | 7.4 | 8.9 | 8.2 | 6.0 | 8.5 | 6.2 |
| SAMTLIGA | | | 439 | 429 | 525 | 677 | 470 | 462 | 354 | 401 | 281 | 417 |
| SAMTLIGA LANDER | | - 5 MÅN | 3.8 | 4.3 | 4.7 | 4.3 | 5.2 | 6.3 | 10.4 | 9.7 | 5.1 | 3.6 |
| | | 6 MÅN - 11 MÅN | 4.8 | 4.9 | 6.1 | 5.5 | 6.3 | 6.5 | 9.4 | 12.3 | 8.4 | 5.7 |
| | 1 ÅR | 8.7 | 8.3 | 8.8 | 9.0 | 9.4 | 9.9 | 10.5 | 14.2 | 16.9 | 11.3 | |
| | 2 ÅR | 7.4 | 6.1 | 6.0 | 6.1 | 5.9 | 6.5 | 6.1 | 6.4 | 9.0 | 10.4 | |
| | 3 ÅR | 6.2 | 5.1 | 4.7 | 4.7 | 4.2 | 4.3 | 4.1 | 4.0 | 4.5 | 6.4 | |
| | 4 ÅR | 4.8 | 4.8 | 4.3 | 3.8 | 2.8 | 2.9 | 2.5 | 2.8 | 3.1 | 3.1 | |
| | 5 ÅR | 4.5 | 4.2 | 4.5 | 4.1 | 2.6 | 2.3 | 2.4 | 2.1 | 2.4 | 2.4 | |
| | 6 - 7 ÅR | 7.8 | 7.3 | 6.5 | 6.7 | 5.4 | 4.0 | 3.2 | 2.9 | 2.9 | 3.5 | |
| | 8 - 9 ÅR | 4.2 | 5.1 | 5.9 | 5.8 | 4.3 | 3.8 | 3.3 | 2.3 | 2.0 | 2.2 | |
| | 10 ÅR - | 9.3 | 9.8 | 10.4 | 12.0 | 11.7 | 12.1 | 12.2 | 10.9 | 10.0 | 9.4 | |
| | SUMMA ÅTERUTVANDRARE | | 61.7 | 59.8 | 61.8 | 61.9 | 57.8 | 58.6 | 64.1 | 67.5 | 64.5 | 58.1 |
| | FÖDDA I SVERIGE ELLER INVANDRAT FÖRE 1968 | | 38.3 | 40.2 | 38.2 | 38.1 | 42.2 | 41.4 | 35.9 | 32.5 | 35.5 | 41.9 |
| | SAMTLIGA | | 25666 | 23024 | 22191 | 24987 | 21860 | 21808 | 21788 | 25374 | 24846 | 25852 |

Tabell 6.15

Återinvandring efter medborgarskap och vistelsetid utomlands i relativa tal 1983–1992

Re-migration by citizenship and duration of stay abroad, relative distribution 1983–1992

| MEDBORGARSKAP VID INVAND- RINGEN | VISTELSETID UTOMLANDS | INVANDRINGSÅR | | | | | | | | | |
|---|---|---------------|-------|-------|-------|-------|-------|-------|-------|-------|-------|
| | | 1983 | 1984 | 1985 | 1986 | 1987 | 1988 | 1989 | 1990 | 1991 | 1992 |
| SVERIGE | - 5 MÅN | 9.1 | 9.3 | 8.6 | 11.3 | 10.4 | 11.3 | 8.0 | 7.7 | 9.1 | 10.2 |
| | 6 MÅN - 11 MÅN | 11.6 | 10.0 | 10.7 | 11.0 | 12.0 | 14.4 | 12.1 | 9.6 | 10.4 | 12.0 |
| | 1 ÅR | 19.1 | 18.1 | 16.6 | 15.4 | 17.2 | 16.2 | 18.7 | 14.7 | 13.9 | 16.4 |
| | 2 ÅR | 14.3 | 13.2 | 11.6 | 10.9 | 10.8 | 9.7 | 10.1 | 11.0 | 10.5 | 9.9 |
| | 3 ÅR | 9.8 | 10.5 | 8.9 | 7.9 | 7.0 | 6.5 | 7.4 | 8.0 | 8.2 | 7.2 |
| | 4 ÅR | 4.9 | 6.9 | 6.9 | 6.6 | 5.5 | 4.3 | 4.3 | 4.7 | 5.7 | 5.5 |
| | 5 ÅR | 3.6 | 3.7 | 4.2 | 4.3 | 4.1 | 3.3 | 3.5 | 3.7 | 3.5 | 4.3 |
| | 6 - 7 ÅR | 4.3 | 4.9 | 5.6 | 4.8 | 6.7 | 5.8 | 5.4 | 5.1 | 5.8 | 5.7 |
| | 8 - 9 ÅR | 3.8 | 3.3 | 3.8 | 3.3 | 3.1 | 2.9 | 3.7 | 3.7 | 3.2 | 3.3 |
| | 10 ÅR - | 6.1 | 6.0 | 8.4 | 9.1 | 8.6 | 7.6 | 8.3 | 8.5 | 9.6 | 12.0 |
| | SUMMA ÅTERINVANDRARE | 86.8 | 85.9 | 85.3 | 84.6 | 85.4 | 82.0 | 81.4 | 76.5 | 79.9 | 86.6 |
| | FÖDDA I UTLANDET ELLER UTVANDRAT FÖRE 1968 | 13.2 | 14.1 | 14.7 | 15.4 | 14.6 | 18.0 | 18.6 | 23.5 | 20.1 | 13.4 |
| | SAMTLIGA | 5262 | 5495 | 5287 | 5515 | 5632 | 6809 | 7020 | 6838 | 5871 | 5883 |
| | NORGE | - 5 MÅN | 2.4 | 2.0 | 2.5 | 2.4 | 2.3 | 2.0 | 0.6 | 1.7 | 4.1 |
| 6 MÅN - 11 MÅN | | 2.0 | 1.8 | 1.5 | 1.2 | 2.3 | 2.2 | 1.0 | 1.0 | 2.9 | 4.5 |
| 1 ÅR | | 3.0 | 2.4 | 2.5 | 2.9 | 2.8 | 2.3 | 1.1 | 1.1 | 2.7 | 4.0 |
| 2 ÅR | | 2.5 | 2.1 | 1.7 | 1.4 | 1.4 | 1.4 | 0.8 | 0.8 | 1.3 | 2.1 |
| 3 ÅR | | 1.1 | 1.6 | 1.1 | 0.8 | 0.5 | 1.2 | 0.7 | 0.5 | 0.8 | 0.8 |
| 4 ÅR | | 1.2 | 1.0 | 0.8 | 0.6 | 0.6 | 0.8 | 0.3 | 0.5 | 0.8 | 1.0 |
| 5 ÅR | | 0.7 | 0.5 | 0.6 | 0.7 | 0.6 | 0.7 | 0.3 | 0.2 | 0.4 | 0.4 |
| 6 - 7 ÅR | | 0.9 | 1.0 | 1.3 | 0.7 | 1.2 | 1.2 | 0.6 | 0.4 | 0.7 | 0.7 |
| 8 - 9 ÅR | | 0.5 | 0.7 | 0.3 | 0.8 | 0.8 | 1.1 | 0.5 | 0.4 | 0.4 | 1.0 |
| 10 ÅR - | | 1.3 | 1.0 | 1.6 | 1.9 | 1.6 | 2.4 | 2.1 | 2.0 | 2.0 | 1.9 |
| SUMMA ÅTERINVANDRARE | | 15.6 | 14.2 | 13.7 | 13.3 | 14.2 | 15.1 | 8.0 | 8.5 | 16.1 | 21.4 |
| FÖDDA I UTLANDET ELLER UTVANDRAT FÖRE 1968 | | 84.4 | 85.8 | 86.3 | 86.7 | 85.8 | 84.9 | 92.0 | 91.5 | 83.9 | 78.6 |
| SAMTLIGA | | 1861 | 2382 | 2037 | 2093 | 2410 | 3203 | 8681 | 7293 | 2629 | 1935 |
| FINLAND | | - 5 MÅN | 8.1 | 5.9 | 5.0 | 5.0 | 5.2 | 4.6 | 5.4 | 5.9 | 5.9 |
| | 6 MÅN - 11 MÅN | 6.4 | 6.8 | 5.3 | 4.1 | 4.0 | 4.3 | 3.6 | 4.6 | 6.4 | 4.6 |
| | 1 ÅR | 8.7 | 7.8 | 6.7 | 5.7 | 5.5 | 4.8 | 5.5 | 4.8 | 5.9 | 7.1 |
| | 2 ÅR | 5.6 | 7.0 | 6.0 | 4.6 | 4.3 | 4.1 | 3.8 | 3.5 | 4.1 | 6.2 |
| | 3 ÅR | 3.2 | 5.0 | 5.1 | 4.4 | 3.6 | 2.7 | 2.8 | 2.5 | 3.1 | 3.2 |
| | 4 ÅR | 1.2 | 2.5 | 3.3 | 3.6 | 2.8 | 2.2 | 1.8 | 2.1 | 1.8 | 3.8 |
| | 5 ÅR | 0.8 | 1.2 | 2.1 | 2.5 | 2.6 | 2.5 | 1.4 | 1.8 | 1.7 | 1.5 |
| | 6 - 7 ÅR | 1.6 | 1.3 | 1.5 | 2.5 | 3.6 | 3.6 | 3.6 | 2.6 | 2.9 | 2.7 |
| | 8 - 9 ÅR | 1.2 | 1.1 | 0.9 | 1.4 | 1.5 | 1.6 | 2.3 | 2.2 | 2.6 | 2.7 |
| | 10 ÅR - | 2.4 | 3.0 | 3.3 | 4.4 | 4.5 | 5.1 | 5.4 | 5.8 | 6.4 | 6.5 |
| | SUMMA ÅTERINVANDRARE | 39.1 | 41.8 | 39.4 | 38.2 | 37.5 | 35.5 | 35.6 | 35.9 | 40.8 | 45.6 |
| | FÖDDA I UTLANDET ELLER UTVANDRAT FÖRE 1968 | 60.9 | 58.2 | 60.6 | 61.8 | 62.5 | 64.5 | 64.4 | 64.1 | 59.2 | 54.4 |
| | SAMTLIGA | 4122 | 4401 | 4564 | 4996 | 4779 | 5422 | 4506 | 4140 | 2986 | 2720 |
| | SAMTLIGA LÄNDER | - 5 MÅN | 4.3 | 3.4 | 2.9 | 3.2 | 2.6 | 2.5 | 1.7 | 2.0 | 2.1 |
| 6 MÅN - 11 MÅN | | 4.4 | 3.8 | 3.1 | 2.8 | 2.8 | 2.9 | 1.9 | 1.9 | 2.1 | 2.5 |
| 1 ÅR | | 6.5 | 5.6 | 4.9 | 3.8 | 3.8 | 3.4 | 2.9 | 2.5 | 2.6 | 3.2 |
| 2 ÅR | | 4.5 | 4.1 | 3.4 | 2.7 | 2.5 | 2.3 | 1.7 | 1.9 | 1.8 | 2.0 |
| 3 ÅR | | 2.8 | 3.0 | 2.6 | 2.1 | 1.7 | 1.5 | 1.4 | 1.3 | 1.4 | 1.3 |
| 4 ÅR | | 1.5 | 1.9 | 1.9 | 1.8 | 1.3 | 1.1 | 0.8 | 0.9 | 0.9 | 1.1 |
| 5 ÅR | | 1.1 | 1.1 | 1.3 | 1.2 | 1.0 | 0.9 | 0.7 | 0.7 | 0.7 | 0.8 |
| 6 - 7 ÅR | | 1.4 | 1.4 | 1.5 | 1.3 | 1.7 | 1.5 | 1.1 | 1.1 | 1.1 | 1.1 |
| 8 - 9 ÅR | | 1.1 | 1.0 | 1.0 | 0.8 | 0.8 | 0.9 | 0.8 | 0.8 | 0.7 | 0.8 |
| 10 ÅR - | | 1.9 | 1.9 | 2.2 | 2.2 | 2.1 | 2.2 | 2.0 | 2.1 | 2.1 | 2.4 |
| SUMMA ÅTERINVANDRARE | | 29.5 | 27.3 | 24.8 | 21.8 | 20.3 | 19.2 | 15.1 | 15.2 | 15.0 | 17.7 |
| FÖDDA I UTLANDET ELLER UTVANDRAT FÖRE 1968 | | 70.5 | 72.7 | 75.2 | 78.2 | 79.7 | 80.8 | 84.9 | 84.8 | 84.4 | 82.3 |
| SAMTLIGA | | 27575 | 31591 | 33194 | 39576 | 42767 | 51300 | 65982 | 60179 | 49806 | 45419 |

Tabell 6.17

Överförda från och till obefintligregistret efter kön och medborgarskap 1983-1992

Persons transferred from to the " residence unknown" register by sex and citizenship 1983-1992

| Kön | 1983 | 1984 | 1985 | 1986 | 1987 | 1988 | 1989 | 1990 | 1991 | 1992 |
|---------------------------------|------|------|------|------|-------|------|------|------|------|------|
| Medborgarskapsland | | | | | | | | | | |
| Från obefintligregistret | | | | | | | | | | |
| Män | | | | | | | | | | |
| Sverige | 46 | 61 | 38 | 61 | 69 | 135 | 76 | 88 | 51 | 57 |
| Danmark | 1 | 2 | 3 | 4 | 2 | - | 2 | - | - | - |
| Finland | 13 | 14 | 9 | 10 | 13 | 22 | 8 | 15 | 7 | 1 |
| Norge | 2 | 1 | - | 1 | 2 | 2 | 2 | 1 | - | 1 |
| Tyskland | - | 1 | 1 | - | - | - | - | - | - | - |
| Övriga länder | 1 | 6 | 1 | 3 | - | 6 | 3 | 3 | 1 | - |
| Summa | 63 | 85 | 52 | 79 | 86 | 165 | 91 | 107 | 59 | 59 |
| Kvinnor | | | | | | | | | | |
| Sverige | 12 | 8 | 11 | 7 | 13 | 35 | 21 | 23 | 15 | 12 |
| Danmark | 1 | 2 | - | - | - | - | - | - | - | - |
| Finland | 2 | 2 | 2 | 1 | 1 | 4 | 1 | 1 | - | - |
| Norge | 1 | 4 | 1 | - | - | - | - | - | - | - |
| Tyskland | - | - | - | - | - | - | - | - | - | - |
| Övriga länder | 1 | 4 | 1 | 2 | 1 | 4 | 2 | 1 | 1 | - |
| Summa | 17 | 20 | 15 | 10 | 15 | 43 | 24 | 25 | 16 | 12 |
| Samtliga | | | | | | | | | | |
| Sverige | 58 | 69 | 49 | 68 | 82 | 170 | 97 | 111 | 66 | 69 |
| Danmark | 2 | 4 | 3 | 4 | 2 | - | 2 | - | - | - |
| Finland | 15 | 16 | 11 | 11 | 14 | 26 | 9 | 16 | 7 | 1 |
| Norge | 3 | 5 | 1 | 1 | 2 | 2 | 2 | 1 | - | 1 |
| Tyskland | - | 1 | 1 | - | - | - | - | - | - | - |
| Övriga länder | 2 | 10 | 2 | 5 | 1 | 10 | 5 | 4 | 2 | - |
| Summa | 80 | 105 | 67 | 89 | 101 | 208 | 115 | 132 | 75 | 71 |
| Till obefintligregistret | | | | | | | | | | |
| Män | | | | | | | | | | |
| Sverige | 123 | 74 | 65 | 217 | 601 | 161 | 154 | 82 | 48 | 59 |
| Danmark | 26 | 14 | 5 | 6 | 4 | 8 | 3 | 6 | 2 | 1 |
| Finland | 59 | 13 | 19 | 40 | 77 | 29 | 24 | 16 | 9 | 13 |
| Norge | 8 | 1 | 2 | 4 | 9 | 4 | 8 | 2 | 2 | 2 |
| Tyskland | - | 1 | 1 | - | - | 4 | 2 | - | 1 | - |
| Övriga länder | 66 | 38 | 23 | 54 | 35 | 41 | 35 | 10 | 11 | 12 |
| Summa | 282 | 141 | 115 | 321 | 726 | 247 | 226 | 126 | 73 | 87 |
| Kvinnor | | | | | | | | | | |
| Sverige | 44 | 27 | 25 | 117 | 374 | 68 | 53 | 45 | 24 | 18 |
| Danmark | 11 | - | - | 5 | 1 | - | 1 | - | 1 | 1 |
| Finland | 22 | 8 | 2 | 19 | 44 | 8 | 4 | 4 | - | 1 |
| Norge | 2 | 3 | - | 2 | 2 | 3 | 1 | 1 | - | - |
| Tyskland | 1 | - | - | - | - | - | 4 | - | - | - |
| Övriga länder | 35 | 20 | 13 | 28 | 40 | 21 | 15 | 2 | 3 | 19 |
| Summa | 115 | 58 | 40 | 171 | 461 | 100 | 78 | 52 | 28 | 39 |
| Samtliga | | | | | | | | | | |
| Sverige | 167 | 101 | 90 | 334 | 975 | 229 | 207 | 137 | 72 | 77 |
| Danmark | 37 | 14 | 5 | 11 | 5 | 8 | 4 | 6 | 3 | 2 |
| Finland | 81 | 21 | 21 | 59 | 121 | 37 | 28 | 20 | 9 | 14 |
| Norge | 10 | 4 | 2 | 6 | 11 | 7 | 9 | 3 | 2 | 2 |
| Tyskland | 1 | 1 | 1 | - | - | 4 | 6 | - | 1 | - |
| Övriga länder | 101 | 58 | 36 | 82 | 75 | 62 | 50 | 12 | 14 | 31 |
| Summa | 397 | 199 | 155 | 492 | 1 187 | 347 | 304 | 178 | 101 | 126 |

7 Medborgarskapsbyten

Naturaliseringarna fler än tidigare

Under 1992 var det 29 326 utlänningar som fick svenskt medborgarskap, vilket är den högsta antalet någonsin. Det är en relativt liten ökning med drygt 1 500 personer från 1991. Men jämfört med 1980-talets genomsnitt på 19 500 är det en närmast 50- procentig ökning.

Ökningen har främst skett bland personer från Afrika och Asien. Tillståndet i det gamla medborgarskapslandet och möjligheterna att återvända, påverkar också viljan att bli svensk medborgare. Bland enskilda medborgarskap märks därför en

stor ökning främst av iranier, men även av jugoslaver vars antal mer än fyrdubblats från 80-talets 900 naturaliserade per år till nästan 4 000 under 1992.

Definitioner och begrepp

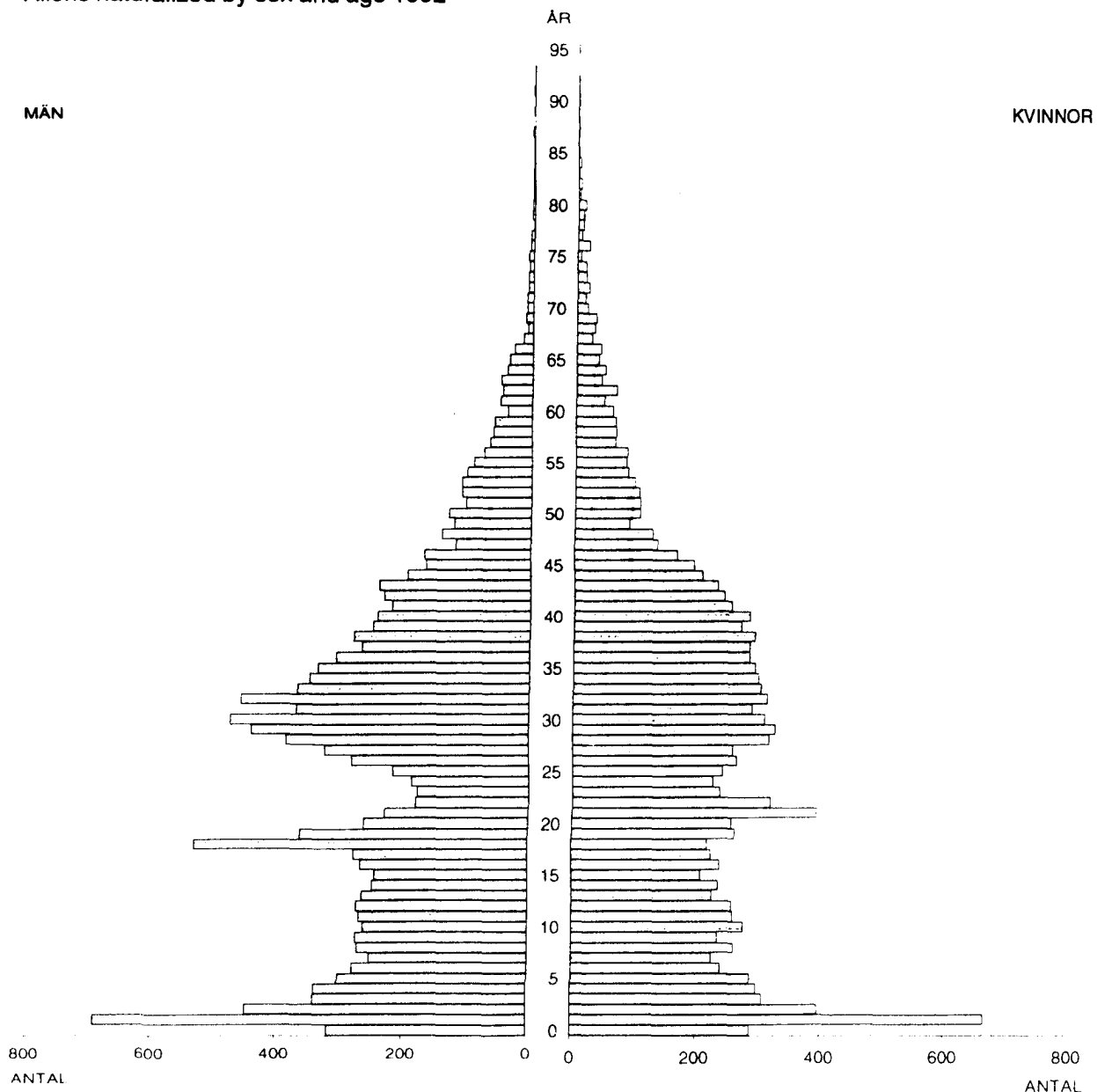
Medborgarskapsbyten

Från 1974 redovisas byten till svenskt medborgarskap efter det år beslutet fattats. Byte till utländskt medborgarskap eller byte mellan två utländska medborgarskap redovisas efter det år ändringen registrerats vid länsskattemyndigheternas personregister.

Diagram 12

Utlänningar som erhållit svenskt medborgarskap efter kön och ålder 1992

Aliens naturalized by sex and age 1992



Tabell 7.1

Utlänningar som erhållit svenskt medborgarskap efter kön, ålder och civilstånd 1992

Aliens naturalized by sex, age and marital status 1992

| ÅLDER VID ÅRETS SLUT | OGIFTA | | GIFTA | | ÄNKL O ÄNK | | FRÄNSKILDA | | HELA ANTALET | | SUMMA |
|-------------------------|--------|------|-------|------|------------|-----|------------|------|--------------|-------|-------|
| | M | KV | M | KV | M | KV | M | KV | M | KV | |
| - 4 | 2083 | 1918 | | | | | | | 2083 | 1918 | 4001 |
| 5- 9 | 1358 | 1213 | | | | | | | 1358 | 1213 | 2571 |
| 10-14 | 1268 | 1205 | | | | | | | 1268 | 1205 | 2473 |
| 15-19 | 1621 | 1068 | 2 | 9 | | | | 1 | 1623 | 1078 | 2701 |
| 20-24 | 918 | 1008 | 87 | 342 | | | 6 | 28 | 1011 | 1378 | 2389 |
| 25-29 | 950 | 416 | 570 | 833 | | 2 | 87 | 118 | 1607 | 1369 | 2976 |
| 30-34 | 773 | 199 | 1055 | 1045 | | 10 | 138 | 211 | 1966 | 1465 | 3431 |
| 35-39 | 231 | 116 | 1006 | 997 | 1 | 10 | 147 | 230 | 1385 | 1353 | 2738 |
| 40-44 | 120 | 86 | 819 | 801 | 2 | 19 | 128 | 233 | 1069 | 1139 | 2208 |
| 45-49 | 63 | 33 | 487 | 458 | 6 | 19 | 95 | 137 | 651 | 647 | 1298 |
| 50-54 | 35 | 19 | 395 | 320 | 8 | 30 | 67 | 96 | 505 | 465 | 970 |
| 55-59 | 25 | 17 | 257 | 207 | 5 | 35 | 41 | 67 | 328 | 326 | 654 |
| 60-64 | 11 | 13 | 173 | 154 | 6 | 39 | 29 | 39 | 219 | 245 | 464 |
| 65-69 | 6 | 4 | 76 | 90 | 10 | 42 | 8 | 16 | 100 | 152 | 252 |
| 70-74 | 3 | 5 | 36 | 37 | 4 | 23 | | 9 | 43 | 74 | 117 |
| 75-79 | 1 | 1 | 17 | 22 | 7 | 25 | 1 | 2 | 26 | 50 | 76 |
| 80-84 | | | 9 | 14 | 3 | 12 | 1 | | 13 | 26 | 39 |
| 85-89 | | | 7 | 6 | 2 | 5 | | | 9 | 11 | 20 |
| 90-94 | | | 3 | 2 | 3 | 2 | | | 6 | 4 | 10 |
| 95- | | | | | | 1 | | | | 1 | 1 |
| SUMMA | 9466 | 7321 | 4999 | 5337 | 57 | 274 | 748 | 1187 | 15270 | 14119 | 29389 |

DARAV FD FINLANDSKA MEDBORGARE SOM ERHÅLLIT SVENSKT MEDBORGARSKAP

| ÅLDER VID ÅRETS SLUT | OGIFTA | | GIFTA | | ÄNKL O ÄNK | | FRÄNSKILDA | | HELA ANTALET | | SUMMA |
|-------------------------|--------|------|-------|-----|------------|----|------------|-----|--------------|------|-------|
| | M | KV | M | KV | M | KV | M | KV | M | KV | |
| - 4 | 148 | 138 | | | | | | | 148 | 138 | 286 |
| 5- 9 | 97 | 90 | | | | | | | 97 | 90 | 187 |
| 10-14 | 110 | 119 | | | | | | | 110 | 119 | 229 |
| 15-19 | 546 | 237 | | 2 | | | | | 546 | 239 | 785 |
| 20-24 | 112 | 285 | 6 | 27 | | | | 6 | 118 | 318 | 436 |
| 25-29 | 30 | 121 | 12 | 30 | | | | 9 | 42 | 160 | 202 |
| 30-34 | 24 | 64 | 14 | 59 | | 2 | 6 | 16 | 44 | 141 | 185 |
| 35-39 | 33 | 49 | 41 | 103 | | 1 | 11 | 28 | 85 | 181 | 266 |
| 40-44 | 41 | 49 | 72 | 121 | | 5 | 24 | 56 | 137 | 231 | 368 |
| 45-49 | 18 | 24 | 72 | 85 | 1 | 4 | 27 | 40 | 118 | 153 | 271 |
| 50-54 | 12 | 7 | 61 | 75 | 4 | 6 | 18 | 34 | 95 | 122 | 217 |
| 55-59 | 14 | 9 | 62 | 50 | 2 | 12 | 16 | 28 | 94 | 99 | 193 |
| 60-64 | 5 | 4 | 33 | 37 | 1 | 12 | 13 | 11 | 52 | 64 | 116 |
| 65-69 | 4 | 2 | 13 | 6 | 2 | 9 | 2 | 5 | 21 | 22 | 43 |
| 70-74 | 1 | 1 | 2 | 4 | 1 | 4 | | 2 | 4 | 11 | 15 |
| 75-79 | | 1 | | 2 | | 1 | | 1 | | 5 | 5 |
| 80-84 | | | | | | 1 | | | | 1 | 1 |
| 85-89 | | | | | | | | | | | |
| 90-94 | | | | | | | | | | | |
| 95- | | | | | | | | | | | |
| SUMMA | 1195 | 1200 | 388 | 601 | 11 | 57 | 117 | 236 | 1711 | 2094 | 3805 |

Tabell 7.2

Personer som bytt medborgarskap efter tidigare och nuvarande medborgarskap samt kön 1992

Changes of citizenship by earlier and present citizenship and sex 1992

| NUVARANDE RESP. TIDIGARE MED- BORGARSKAPSLAND | FRÅN UTLÄNDSKT TILL SVENSKT MEDBORGARSKAP EFTER DET TIDIGARE | | | FRÅN SVENSKT TILL UT- LÄNDSKT MEDBORGARSKAP EFTER DET FÖRVARVADE | | | FRÅN UTLÄNDSKT TILL ANNAT UTLÄNDSKT MEDBORGARSKAP EFTER DET TIDIGARE | | | EFTER DET FÖRVARVADE | | |
|---|--|--------------|--------------|--|-----------|------------|--|------------|-------------|----------------------|------------|-------------|
| | M | KV | SUMMA | M | KV | SUMMA | M | KV | SUMMA | M | KV | SUMMA |
| DANMARK | 209 | 209 | 418 | 3 | 2 | 5 | | | | 2 | 1 | 3 |
| FINLAND | 1711 | 2094 | 3805 | 8 | 6 | 14 | 1 | | 1 | 3 | 2 | 5 |
| ISLAND | 18 | 13 | 31 | 1 | | 1 | | | | | | |
| NORGE | 201 | 244 | 445 | 4 | 1 | 5 | | | | 1 | | 1 |
| FRANKRIKE | 10 | 12 | 22 | | | | 1 | | 1 | | | |
| GREKLAND | 220 | 157 | 377 | 2 | | 2 | 1 | | 1 | | | |
| ITALIEN | 24 | 21 | 45 | 1 | | 1 | | | | | | |
| JUGOSLAVIEN | 1931 | 2038 | 3969 | | | | 387 | 409 | 796 | 1 | 2 | 3 |
| NEDERLÄNDERNA | 29 | 23 | 52 | | | | | | | 1 | | 1 |
| POLEN | 497 | 797 | 1294 | 1 | 1 | 2 | | 2 | 2 | | | |
| PORTUGAL | 26 | 23 | 49 | | | | | | | | | |
| RUMANIEN | 279 | 266 | 545 | | | | 69 | 50 | 119 | | | |
| SCHWEIZ | 4 | 1 | 5 | | 1 | 1 | 1 | | 1 | 1 | | 1 |
| SPANIEN | 29 | 20 | 49 | 2 | 3 | 5 | | | | 1 | 1 | 2 |
| STORBRIANNIEN | 75 | 63 | 138 | 3 | | 3 | 1 | 1 | 2 | 3 | 5 | 8 |
| TJECKOSLOVAKIEN | 52 | 53 | 105 | | | | 1 | | 1 | | | |
| TYSKLAND | 64 | 77 | 141 | 2 | 6 | 8 | | 1 | 1 | 2 | 5 | 7 |
| UNGERN | 40 | 35 | 75 | | | | 1 | | 1 | | | |
| OSTERRIKE | 20 | 18 | 38 | 1 | 1 | 2 | | | | | 1 | 1 |
| ETIOPIEN | 736 | 531 | 1267 | 1 | | 1 | 1 | 1 | 2 | | 1 | 1 |
| GAMBIA | 50 | 34 | 84 | | | | | | | | 1 | 1 |
| MAROCKO | 100 | 112 | 212 | | 1 | 1 | | | | | | |
| TUNISIEN | 103 | 63 | 166 | | | | | | | 1 | | 1 |
| CANADA | 8 | 3 | 11 | | 1 | 1 | | | | | | |
| EL SALVADOR | 77 | 89 | 166 | | | | | | | | | |
| U S A | 26 | 42 | 68 | 4 | 1 | 5 | | | | 7 | | 7 |
| BOLIVIA | 55 | 41 | 96 | | | | | | | | | |
| BRASILIEN | 80 | 53 | 133 | | | | 1 | | 1 | | | |
| CHILE | 647 | 658 | 1305 | 1 | | 1 | 2 | 1 | 3 | 1 | | 1 |
| COLOMBIA | 196 | 105 | 301 | | | | 2 | | 2 | | | |
| FILIPPINERNA | 49 | 123 | 172 | | | | | | | | | |
| INDIEN | 87 | 162 | 249 | 1 | 1 | 2 | | | | | | |
| IRAK | 608 | 350 | 958 | | | | 3 | 1 | 4 | 1 | 2 | 3 |
| IRAN | 2948 | 1835 | 4783 | 70 | 31 | 101 | 5 | 4 | 9 | 2 | 2 | 4 |
| JAPAN | 2 | 3 | 5 | | | | | | | | | |
| KINA, FOLKREP. | 30 | 84 | 114 | | | | | | | | | |
| LIBANON | 406 | 294 | 700 | | | | 3 | 3 | 6 | | | |
| PAKISTAN | 75 | 71 | 146 | | | | | | | | | |
| SYRIEN | 289 | 298 | 587 | | | | 2 | | 2 | 3 | 5 | 8 |
| THAILAND | 85 | 118 | 203 | | | | 1 | 1 | 2 | | | |
| TURKIET | 899 | 670 | 1569 | | | | 2 | | 2 | 4 | 1 | 5 |
| VIETNAM | 263 | 297 | 560 | | | | | | | | | |
| AUSTRALIEN | 6 | 2 | 8 | 8 | 3 | 11 | | 1 | 1 | | 1 | 1 |
| SOVJETUNIONEN | 83 | 221 | 304 | 1 | 1 | 2 | 32 | 33 | 65 | 31 | 31 | 62 |
| ÖVRIGA LÄNDER | 1107 | 1071 | 2178 | | 3 | 3 | 13 | 23 | 36 | 396 | 416 | 812 |
| STATSLÖSA | 816 | 625 | 1441 | | | | 7 | 3 | 10 | 76 | 57 | 133 |
| SUMMA | 15270 | 14119 | 29389 | 114 | 63 | 177 | 537 | 534 | 1071 | 537 | 534 | 1071 |

Tabell 7.3

Utlänningar som erhållit svenskt medborgarskap efter kön, civilstånd och förutvarande medborgarskap 1992

Aliens naturalized by sex, marital status and previous citizenship 1992

| FÖRUTVARANDE MEDBORGAR- SKAPSLAND | OGIFTA | | GIFTA | | ANKLINGAR OCH ÄNKOR | | FRANSKILDA | | HELA ANTALET | | | | |
|---|-------------|--------|-------|-----|------------------------|-----|------------|----|--------------|-----|------|------|------|
| | UNDER 18 ÅR | ÖVRIGA | | | | | | | | | | | |
| NORDEN | | | | | | | | | | | | | |
| DANMARK | 66 | 59 | 59 | 75 | 71 | 55 | 2 | 4 | 11 | 16 | 209 | 209 | 418 |
| FINLAND | 474 | 447 | 721 | 753 | 388 | 601 | 11 | 57 | 117 | 236 | 1711 | 2094 | 3805 |
| ISLAND | 11 | 2 | 4 | 4 | 1 | 5 | | | 2 | 2 | 18 | 13 | 31 |
| NORGE | 89 | 83 | 57 | 68 | 45 | 69 | | 4 | 10 | 20 | 201 | 244 | 445 |
| ÖVRIGA EUROPA | | | | | | | | | | | | | |
| ALBANIEN | | | 1 | | | | | | | | 1 | | 1 |
| BELGIEN | 1 | 1 | | | | 2 | | | | | 1 | 3 | 4 |
| BULGARIEN | 5 | 10 | 2 | 1 | 7 | 12 | | 1 | 1 | 3 | 15 | 27 | 42 |
| ESTLAND | 1 | 1 | | | | | | | | | 1 | 1 | 2 |
| FRANKRIKE | 8 | 6 | | 4 | 1 | 2 | 1 | | | | 10 | 12 | 22 |
| GREKLAND | 51 | 49 | 55 | 13 | 106 | 86 | 2 | 4 | 6 | 5 | 220 | 157 | 377 |
| IRLAND | 1 | 1 | | | 1 | 3 | | | | | 2 | 4 | 6 |
| ITALIEN | 12 | 8 | 6 | 11 | 4 | 2 | | | 2 | | 24 | 21 | 45 |
| JUGOSLAVIEN | 548 | 502 | 466 | 419 | 798 | 911 | 10 | 28 | 109 | 178 | 1931 | 2038 | 3969 |
| LETTLAND | | 1 | | | | | | | | | 1 | | 1 |
| NEDERLÄNDERNA | 7 | 10 | 9 | 2 | 11 | 8 | | | 2 | 3 | 29 | 23 | 52 |
| POLEN | 260 | 225 | 56 | 63 | 149 | 369 | | 22 | 32 | 118 | 497 | 797 | 1294 |
| PORTUGAL | 4 | 4 | 7 | 5 | 13 | 11 | | 2 | 2 | 1 | 26 | 23 | 49 |
| RUMANIEN | 95 | 89 | 39 | 22 | 129 | 128 | 4 | 7 | 12 | 20 | 279 | 266 | 545 |
| SCHWEIZ | 1 | 1 | 2 | | 1 | | | | | | 4 | 1 | 5 |
| SPANIEN | 15 | 9 | 2 | 3 | 5 | 3 | | | 7 | 5 | 29 | 20 | 49 |
| STORBRITANNIEN | 34 | 21 | 18 | 13 | 20 | 23 | | | 3 | 6 | 75 | 63 | 138 |
| TJECKOSLOVAKIEN | 27 | 15 | 8 | 10 | 13 | 19 | | 4 | 4 | 5 | 52 | 53 | 105 |
| TYSKLAND | 22 | 22 | 20 | 28 | 18 | 19 | 1 | | 3 | 8 | 64 | 77 | 141 |
| UNGERN | 26 | 13 | 1 | 3 | 10 | 12 | | 2 | 3 | 5 | 40 | 35 | 75 |
| ÖSTERRIKE | 7 | 2 | 7 | 8 | 6 | 8 | | | | | 20 | 18 | 38 |
| AFRIKA | | | | | | | | | | | | | |
| ALGERIET | 8 | 2 | 5 | 2 | 10 | 15 | | | 6 | 3 | 29 | 22 | 51 |
| ANGOLA | 2 | 5 | 4 | 1 | 3 | 1 | | | | 2 | 9 | 9 | 18 |
| ARABREPUBLICEN EGYPT | 1 | 2 | 1 | | 10 | 7 | | | 5 | | 17 | 9 | 26 |
| BOTSWANA | 1 | | | 1 | | | | | | | 1 | 1 | 2 |
| BURKINA FASO | 1 | | | | | 1 | | | | | 1 | 1 | 2 |
| ELFENBENSKUSTEN | 1 | 1 | 2 | | | 1 | | | 2 | 1 | 5 | 3 | 8 |
| ETIOPIEN | 231 | 219 | 245 | 124 | 237 | 155 | 2 | 2 | 21 | 31 | 736 | 531 | 1267 |
| GAMBIA | 12 | 14 | 6 | 4 | 20 | 7 | | 1 | 12 | 8 | 50 | 34 | 84 |
| GHANA | 6 | 8 | 9 | | 10 | 4 | | | 2 | 2 | 27 | 14 | 41 |
| GUINEA | 1 | | | | 2 | 1 | | | | | 3 | 1 | 4 |
| GUINEA-BISSAU | 1 | 1 | | | | 1 | | | 1 | | 2 | 2 | 4 |
| KAP VERDE | 5 | 7 | | 4 | 3 | 4 | | | 1 | | 11 | 15 | 26 |
| KENYA | 2 | 2 | 3 | 1 | 3 | 2 | | | 1 | 1 | 9 | 6 | 15 |
| KONGO FOLKREP | | 1 | | | | 1 | | | | | | 2 | 2 |
| LIBERIA | 1 | | 1 | | 2 | 2 | | | | 1 | 4 | 3 | 7 |
| LIBYEN | 1 | 1 | 1 | | | | | | | | 2 | 1 | 3 |
| MADAGASKAR | | | | | | | | | | 1 | | 1 | 1 |
| MALANI | | | 1 | | | | | | | | 1 | 1 | 1 |
| MALI | | | | | 1 | | | | | | 1 | 1 | 1 |
| MAROCKO | 31 | 36 | 16 | 8 | 42 | 61 | | 1 | 11 | 6 | 100 | 112 | 212 |
| MAURITIUS | | 2 | 2 | 2 | 1 | 2 | | | | | 3 | 6 | 9 |
| MOCAMBIQUE | 3 | 3 | | | | 2 | | | | | 3 | 5 | 8 |
| NIGERIA | 5 | 1 | 2 | 1 | 8 | 4 | | | 1 | | 16 | 6 | 22 |
| SAO TOME OCH PRINCIPE | 2 | 1 | | | | | | | | | 2 | 1 | 3 |
| SENEGAL | | | | | | 5 | | | | | | 5 | 5 |
| SEYCHELLERNA | 2 | | | | | | | | 1 | | 2 | 1 | 3 |
| SIERRA LEONE | 1 | 2 | | | 3 | 1 | | | 1 | | 4 | 4 | 8 |
| SOMALIA | 24 | 15 | 13 | 8 | 15 | 12 | | 4 | 2 | | 56 | 37 | 93 |
| SUDAN | 3 | | 2 | | 2 | 1 | | | | | 7 | 1 | 8 |
| SPAZILAND | | | | | | 1 | | | | | | 1 | 1 |
| SYDAFRIKA | 1 | 1 | 1 | 2 | 2 | | | | | | 4 | 3 | 7 |
| TANZANIA | 5 | 2 | 1 | 2 | 2 | 8 | | 1 | 1 | 1 | 9 | 14 | 23 |
| TCHAD | | | 1 | | | | | | | | 1 | | 1 |
| TOGO | 2 | | 1 | | 2 | | | | 2 | | 7 | | 7 |
| TUNISIEN | 22 | 19 | 14 | 1 | 50 | 38 | | 1 | 17 | 4 | 103 | 63 | 166 |
| UGANDA | 28 | 30 | 10 | 10 | 12 | 8 | | | 3 | 4 | 53 | 52 | 105 |
| ZAIRE | 6 | 10 | 5 | 2 | 7 | 4 | | | 1 | | 19 | 16 | 35 |
| ZAMBIA | 1 | 2 | | | | 1 | | | | | 1 | 3 | 4 |
| ZIMBABWE | 2 | | | | 1 | 1 | | | | | 3 | 1 | 4 |

Tabell 7.4

Utlänningar som erhållit svenskt medborgarskap efter förutvarande medborgarskap 1983-1992

Aliens naturalized by previous citizenship 1983-1992

| Förutvarande medborgarskapsland | 1983 | 1984 | 1985 | 1986 | 1987 | 1988 | 1989 | 1990 | 1991 | 1992 |
|---------------------------------|-------|-------|-------|-------|-------|-------|-------|-------|-------|-------|
| Norden | | | | | | | | | | |
| Danmark | 842 | 734 | 668 | 594 | 497 | 542 | 574 | 397 | 407 | 418 |
| Finland | 5 664 | 5 232 | 5 094 | 5 040 | 4 212 | 4 294 | 4 611 | 3 532 | 4 208 | 3 805 |
| Island | 35 | 27 | 31 | 23 | 27 | 22 | 34 | 28 | 22 | 31 |
| Norge | 527 | 512 | 544 | 535 | 519 | 512 | 671 | 480 | 539 | 445 |
| Hela Norden | 7 068 | 6 505 | 6 337 | 6 192 | 5 255 | 5 370 | 5 890 | 4 437 | 5 176 | 4 699 |
| Övriga Europa | | | | | | | | | | |
| Albanien | 2 | 6 | 5 | 6 | | 2 | | 2 | 5 | 1 |
| Belgien | 6 | 7 | 5 | 7 | 5 | 4 | 3 | 4 | 6 | 4 |
| Bulgarien | 27 | 23 | 41 | 34 | 46 | 34 | 31 | 28 | 54 | 42 |
| Frankrike | 40 | 42 | 28 | 27 | 39 | 19 | 25 | 15 | 36 | 22 |
| Grekland | 1 221 | 1 090 | 822 | 964 | 832 | 478 | 669 | 457 | 783 | 377 |
| Irland | 7 | 6 | 12 | 9 | 8 | 9 | 1 | 1 | 5 | 6 |
| Italien | 192 | 132 | 90 | 78 | 76 | 50 | 61 | 42 | 59 | 45 |
| Jugoslavien | 589 | 687 | 910 | 939 | 999 | 1 197 | 1 318 | 1 152 | 2 832 | 3 969 |
| Malta | | 2 | | 3 | 1 | | | | | |
| Nederländerna | 82 | 69 | 53 | 52 | 57 | 40 | 29 | 31 | 33 | 52 |
| Polen | 956 | 1 258 | 1 588 | 1 708 | 2 363 | 2 260 | 1 397 | 1 205 | 1 309 | 1 294 |
| Portugal | 66 | 115 | 92 | 106 | 73 | 58 | 48 | 63 | 64 | 49 |
| Rumänien | 88 | 139 | 103 | 131 | 134 | 230 | 311 | 368 | 530 | 545 |
| San Marino | | | | | 1 | 3 | | | | |
| Schweiz | 19 | 23 | 11 | 7 | 20 | 27 | 31 | 16 | 19 | 5 |
| Spanien | 166 | 223 | 175 | 137 | 137 | 75 | 73 | 62 | 74 | 49 |
| Storbritannien | 181 | 289 | 343 | 179 | 231 | 161 | 135 | 102 | 143 | 138 |
| Tjeckoslovakien | 134 | 214 | 138 | 154 | 149 | 97 | 127 | 67 | 70 | 105 |
| Tyskland 1) | 548 | 430 | 313 | 263 | 253 | 209 | 188 | 130 | 169 | 141 |
| Tyskland, Dem rep | 8 | 7 | 13 | 22 | 15 | 18 | 11 | 16 | . | . |
| Ungern | 362 | 518 | 564 | 278 | 247 | 208 | 161 | 120 | 74 | 75 |
| Österrike | 107 | 94 | 84 | 50 | 62 | 43 | 57 | 52 | 36 | 38 |
| Hela övriga Europa | 4 801 | 5 374 | 5 390 | 5 154 | 5 748 | 5 222 | 4 676 | 3 933 | 6 301 | 6 957 |
| Afrika | | | | | | | | | | |
| Algeriet | 40 | 79 | 38 | 56 | 63 | 36 | 53 | 39 | 107 | 51 |
| Angola | | 1 | | 2 | 2 | 3 | 4 | 6 | 12 | 18 |
| Arabrepubliken Egypten | 33 | 94 | 82 | 59 | 48 | 28 | 32 | 26 | 36 | 26 |
| Benin | | | | | | | 5 | 2 | | |
| Botswana | | | | | | | | | | 2 |
| Burkina Faso | | | 1 | | | 1 | | 1 | 1 | 2 |
| Burundi | | 1 | 1 | 1 | | | | | | |
| Comorererna | 1 | | 1 | | | | | | 1 | |
| Elfenbenskusten | 2 | | 1 | | 7 | 1 | | 3 | 2 | 8 |
| Etiopien | 156 | 303 | 332 | 397 | 312 | 157 | 143 | 178 | 495 | 1 267 |
| Gabon | 1 | | | | | 1 | 2 | | | |
| Gambia | 18 | 23 | 30 | 39 | 37 | 44 | 33 | 33 | 32 | 84 |
| Ghana | 23 | 17 | 46 | 29 | 19 | 9 | 11 | 20 | 55 | 41 |
| Guinea | 6 | 2 | 1 | 1 | | 1 | 1 | 1 | 3 | 4 |
| Guinea-Bissau | | 1 | | | 1 | 6 | | 1 | 5 | 4 |
| Kamerun | | 1 | 1 | | | | | 1 | | |
| Kap Verde | 7 | 25 | 12 | 16 | 28 | 12 | 10 | 9 | 28 | 26 |
| Kenya | 9 | 10 | 10 | 21 | 2 | 7 | 2 | 7 | 7 | 15 |
| Kongo, Folkrepubliken | 1 | | 1 | 1 | 2 | 5 | | 1 | 3 | 2 |
| Lesotho | | | | 1 | 2 | 1 | 2 | | 1 | |
| Liberia | 10 | 12 | 20 | 3 | 8 | 15 | 7 | 12 | 28 | 7 |
| Libyen | 5 | | 13 | 6 | 7 | 5 | 1 | 2 | 3 | 3 |
| Madagaskar | | 4 | 10 | 1 | 3 | 6 | 2 | 3 | 2 | 1 |
| Malawi | 1 | | | 3 | 1 | | | 1 | 2 | 1 |
| Mali | 1 | 2 | | | | | 1 | 1 | 3 | 1 |

1) Tom 1990 Förbundsrepubliken Tyskland

Tabell 7.4 (forts)
Utlänningar som erhållit svenskt medborgarskap efter förutvarande medborgarskap 1983-1992

| Förutvarande medborgarskapsland | 1983 | 1984 | 1985 | 1986 | 1987 | 1988 | 1989 | 1990 | 1991 | 1992 |
|---------------------------------|------------|--------------|--------------|--------------|------------|------------|------------|------------|-------------|-------------|
| Marocko | 106 | 244 | 189 | 155 | 141 | 112 | 91 | 140 | 230 | 212 |
| Mauritius | 3 | 2 | 3 | 3 | 5 | 5 | | 1 | 3 | 9 |
| Mocambique | | 1 | 2 | | 2 | 4 | 3 | 2 | 8 | 8 |
| Namibia | 2 | | 2 | 1 | | 1 | | | | |
| Niger | | 1 | | | | | | | | |
| Nigeria | 9 | 6 | 3 | 7 | 12 | 13 | 9 | 13 | 22 | 22 |
| Ruanda | | | | | 4 | | | | 1 | |
| Sao Tome och Príncipe | | 1 | | 2 | 1 | | | | 3 | 3 |
| Senegal | 1 | 3 | | 8 | 2 | 6 | 4 | 1 | | 5 |
| Seychellerna | | | 1 | 1 | 1 | 2 | 3 | 2 | 1 | 3 |
| Sierra Leone | 4 | 2 | 3 | 7 | 5 | 2 | 1 | 4 | 3 | 8 |
| Somalia | 13 | 47 | 25 | 27 | 43 | 23 | 34 | 17 | 72 | 93 |
| Sudan | 11 | 30 | 17 | 14 | 4 | 10 | 5 | 4 | 15 | 8 |
| Swaziland | | | | | | | | 1 | | 1 |
| Sydafrika | 22 | 17 | 13 | 21 | 16 | 23 | 11 | 18 | 15 | 7 |
| Tanzania | 17 | 29 | 23 | 13 | 8 | 8 | 8 | 9 | 36 | 23 |
| Tchad | | | | | | | | | | 1 |
| Togo | 3 | | 3 | 1 | | | | 2 | 5 | 7 |
| Tunisien | 89 | 144 | 122 | 117 | 95 | 57 | 45 | 87 | 142 | 166 |
| Uganda | 17 | 18 | 19 | 25 | 40 | 23 | 47 | 53 | 132 | 105 |
| Zaire | | 9 | 8 | 8 | 18 | 17 | 9 | 15 | 46 | 35 |
| Zambia | 1 | 1 | | 7 | 5 | 2 | 2 | 10 | 3 | 4 |
| Zimbabwe | 1 | 5 | 4 | 1 | 4 | 6 | | 2 | 4 | 4 |
| Hela Afrika | 613 | 1 135 | 1 037 | 1 054 | 948 | 652 | 581 | 730 | 1567 | 2287 |
| Asien | | | | | | | | | | |
| Afghanistan | 1 | 11 | 11 | 16 | 13 | 16 | 6 | 16 | 50 | 38 |
| Bahrain | | | | | 1 | | 1 | | | 5 |
| Bangladesh | 83 | 115 | 77 | 49 | 43 | 41 | 37 | 70 | 157 | 145 |
| Burma | | | | | 1 | | | | | |
| Cypern | 19 | 28 | 44 | 29 | 23 | 6 | 6 | 20 | 20 | 8 |
| Filippinerna | 67 | 104 | 107 | 126 | 112 | 106 | 104 | 164 | 281 | 172 |
| Förenade Arabemiraten | | | | | | | | | | 1 |
| Hong Kong | | 3 | 12 | 12 | 20 | 24 | 22 | 14 | 24 | 22 |
| Indien | 460 | 608 | 476 | 458 | 385 | 381 | 374 | 269 | 314 | 249 |
| Indonesien | 99 | 94 | 20 | 14 | 27 | 5 | 10 | 12 | 37 | 6 |
| Irak | 141 | 268 | 302 | 428 | 512 | 461 | 478 | 702 | 1 182 | 958 |
| Iran | 86 | 150 | 283 | 376 | 637 | 574 | 686 | 1 172 | 3 530 | 4 783 |
| Israel | 56 | 79 | 77 | 76 | 52 | 50 | 27 | 35 | 47 | 39 |
| Japan | 12 | 12 | 13 | 7 | 11 | 5 | 8 | 4 | 8 | 5 |
| Jemen | 1 | 2 | | 1 | 2 | | | | 3 | 7 |
| Jordanien | 20 | 65 | 42 | 29 | 30 | 45 | 37 | 47 | 46 | 76 |
| Kampuchea | 1 | 21 | 24 | 26 | 26 | 15 | 12 | 14 | 13 | 17 |
| Kina, Folkrepubliken | 112 | 159 | 183 | 180 | 197 | 85 | 72 | 66 | 137 | 114 |
| Kina, Taiwan | 40 | 53 | 57 | 55 | 44 | 28 | 26 | 13 | 26 | 15 |
| Korea, Dem folkrepubliken | | 2 | 1 | | | | | | | 2 |
| Korea Republiken | 352 | 292 | 288 | 415 | 371 | 297 | 174 | 103 | 92 | 138 |
| Laos | | | 2 | 1 | 3 | | | 1 | 3 | 5 |
| Libanon | 361 | 521 | 289 | 151 | 107 | 110 | 320 | 506 | 1096 | 700 |
| Malaysia | 4 | 8 | 15 | 20 | 21 | 31 | 8 | 13 | 11 | 12 |
| Maldiverna | | 1 | 3 | | | | | | | |
| Nepal | 7 | 7 | 5 | 6 | 4 | | | 1 | 2 | 2 |
| Oman | | 1 | | 1 | | | 1 | | | |
| Pakistan | 103 | 136 | 103 | 83 | 110 | 80 | 81 | 95 | 156 | 146 |
| Saudi-Arabien | | | 1 | | | | | | | 1 |
| Singapore | 2 | 6 | 1 | 3 | 6 | 8 | 6 | 2 | 4 | 6 |
| Sri Lanka | 295 | 345 | 345 | 342 | 248 | 172 | 81 | 101 | 205 | 224 |
| Sydjemen | 1 | | 1 | 1 | 1 | | 1 | | | 8 |
| Syrien | 351 | 467 | 425 | 289 | 236 | 150 | 144 | 247 | 639 | 587 |
| Thailand | 102 | 140 | 176 | 217 | 181 | 144 | 139 | 125 | 226 | 203 |
| Turkiet | 835 | 1281 | 1151 | 1182 | 1297 | 1173 | 832 | 832 | 1358 | 1569 |

Tabell 7.4 (forts)

Utlänningar som erhållit svenskt medborgarskap efter förutvarande medborgarskap 1983-1992

| Förutvarande medborgarskapsland | 1983 | 1984 | 1985 | 1986 | 1987 | 1988 | 1989 | 1990 | 1991 | 1992 |
|---------------------------------|---------------|---------------|---------------|---------------|---------------|---------------|---------------|---------------|---------------|---------------|
| Vietnam, Soc Republiken | 201 | 1 190 | 665 | 723 | 563 | 458 | 321 | 334 | 548 | 560 |
| Hela Asien | 3 812 | 6 169 | 5 199 | 5 316 | 5 284 | 4 465 | 4 014 | 4 980 | 10 215 | 10 823 |
| Nordamerika | | | | | | | | | | |
| Bahamas | 3 | 1 | | | | | | | 1 | |
| Barbados | | | 3 | 3 | | | | 2 | 1 | |
| Belize | | | | | 1 | | | | | |
| Canada | 4 | 12 | 12 | 13 | 8 | 3 | 7 | 9 | 16 | |
| Costa Rica | 7 | 5 | 4 | 3 | 2 | 7 | 3 | 7 | 9 | 5 |
| Cuba | 3 | 5 | 2 | 4 | 12 | 3 | 3 | 2 | 6 | 3 |
| Dominica | | 2 | 4 | 3 | 7 | 1 | | | 2 | 1 |
| Dominikanska Republiken | 12 | 13 | 14 | 8 | 5 | 7 | 7 | 1 | 8 | 8 |
| El Salvador | | 3 | 2 | 6 | 7 | 12 | 17 | 56 | 78 | 166 |
| Grenada | | | 1 | | | 1 | | | | |
| Guatemala | 17 | 36 | 37 | 34 | 37 | 19 | 17 | 30 | 27 | |
| Haiti | 7 | 3 | 5 | 1 | 2 | | 3 | 2 | 2 | |
| Honduras | 6 | 4 | | 4 | 5 | 1 | 4 | 7 | 6 | |
| Jamaica | 3 | 6 | 1 | 1 | 1 | 5 | 2 | 2 | 15 | 6 |
| Mexico | 5 | 11 | 6 | 11 | 14 | 8 | 5 | 8 | 21 | 12 |
| Nicaragua | 3 | 7 | 1 | 6 | 6 | 6 | 5 | 9 | 6 | 13 |
| Panama | 1 | 5 | 9 | 2 | 5 | 8 | 4 | 4 | 4 | 4 |
| S:t Lucia | | | | 1 | | 2 | | 1 | | |
| Trinidad och Tobago | 4 | 8 | 4 | 4 | 2 | 2 | 9 | 3 | 6 | |
| USA | 82 | 66 | 63 | 63 | 40 | 65 | 43 | 58 | 73 | 68 |
| Hela Nordamerika | 157 | 187 | 168 | 167 | 154 | 150 | 129 | 201 | 281 | 286 |
| Sydamerika | | | | | | | | | | |
| Argentina | 191 | 223 | 169 | 191 | 116 | 74 | 73 | 64 | 107 | 60 |
| Bolivia | 56 | 72 | 88 | 200 | 167 | 89 | 87 | 97 | 137 | 96 |
| Brasilien | 38 | 21 | 38 | 53 | 32 | 35 | 52 | 67 | 132 | 133 |
| Chile | 632 | 764 | 700 | 1 027 | 1 027 | 633 | 667 | 663 | 1 323 | 1 305 |
| Colombia | 173 | 276 | 364 | 355 | 325 | 276 | 302 | 312 | 317 | 301 |
| Equador | 17 | 14 | 8 | 22 | 14 | 9 | 9 | 12 | 24 | 34 |
| Guayana | 3 | 4 | 5 | | 4 | 1 | 3 | 1 | 1 | 4 |
| Paraguay | 11 | 17 | 11 | 5 | 8 | 3 | 1 | 1 | 6 | 6 |
| Peru | 38 | 46 | 63 | 37 | 71 | 40 | 53 | 58 | 79 | 78 |
| Surinam | | | 1 | 3 | | 1 | 1 | | 1 | |
| Uruguay | 216 | 378 | 256 | 226 | 182 | 103 | 95 | 53 | 105 | 54 |
| Venezuela | 4 | 6 | 6 | 10 | 7 | 4 | 5 | 5 | 9 | 11 |
| Hela Sydamerika | 1 379 | 1 821 | 1 709 | 2 129 | 1 953 | 1 268 | 1 348 | 1 333 | 2 241 | 2 082 |
| Oceanien | | | | | | | | | | |
| Australien | 10 | 11 | 6 | 6 | 12 | 2 | 7 | 10 | 13 | 8 |
| Fidji | | 1 | 2 | 2 | | 1 | 2 | 3 | | |
| Nya Zeeland | 1 | 2 | | 2 | | 4 | 2 | 2 | 1 | 5 |
| Salomonöarna | | | | | | | | | | 1 |
| Tonga | | | | | | | | | | 1 |
| Västra Samoa | | | | 1 | | 1 | | | | |
| Hela Oceanien | 11 | 14 | 8 | 11 | 12 | 8 | 11 | 15 | 14 | 15 |
| Sovjetunionen | 55 | 76 | 135 | 118 | 77 | 120 | 60 | 67 | 71 | 304 |
| Statslösa | 345 | 457 | 406 | 469 | 463 | 640 | 726 | 881 | 1 485 | 1 441 |
| Okänt | 86 | 106 | 109 | 85 | 64 | 71 | 117 | 193 | 311 | 432 |
| Totalt | 18 327 | 21 844 | 20 498 | 20 695 | 19 958 | 17 966 | 17 552 | 16 770 | 27 663 | 29 326 |

Tabell 7.5

Utlänningar som erhållit svenskt medborgarskap efter invandringsår och medborgarskap vid invandringen i promille av resp immigranterkohort 1971-1992

Aliens naturalized by year of immigration and citizenship at the time of immigration per thousand of each cohort of immigrants 1971-1992

| INVAND- RINGSÅR | SVENSKT MEDBOR- GARSKAP ERHÅLLET ÅR | SAMTLIGA | DARAV EFTER MEDBORGARSKAPSLAND VID INVANDRINGEN | | | | | | | | | | |
|-----------------------------------|---|----------|---|--------------|-------|--------------|------------------------------|-------|---------------------------|---------------|-------------|-------|---------------|
| | | | DAN- MARK | FIN- LAND | NORGE | ITA- LIEN | F.D JUGO- SLA- VIEN | POLEN | TJECKO- SLOVA- KIEN | TYSK- LAND | UNG- ERN | USA | KOREA REP. |
| I PROMILLE AV ANTALET IMMIGRANTER | | | | | | | | | | | | | |
| 1971 | 1971 | 2,1 | 2,7 | 0,4 | 3,9 | | 0,4 | 1,0 | | 2,1 | | 11,7 | |
| | 1972 | 6,4 | 1,0 | 1,3 | 1,4 | 12,9 | 4,1 | 3,0 | | 17,5 | | 13,3 | 4,0 |
| | 1973 | 7,7 | 1,6 | 1,6 | 3,9 | 9,7 | 1,8 | 2,0 | 4,7 | 18,6 | 3,1 | 33,6 | 200,8 |
| | 1974 | 11,1 | 8,2 | 4,3 | 6,8 | 16,1 | 1,0 | 3,0 | 4,7 | 19,7 | 4,7 | 21,1 | 351,4 |
| | 1975 | 8,2 | 2,1 | 4,4 | 5,8 | 29,1 | 0,8 | 13,2 | 19,1 | 13,1 | 19,1 | 16,4 | 136,5 |
| | 1976 | 15,8 | 14,2 | 9,9 | 2,9 | 25,8 | 2,2 | 50,0 | 133,9 | 17,5 | 138,5 | 10,9 | 42,1 |
| | 1977 | 31,4 | 14,2 | 16,0 | 11,2 | 35,5 | 3,7 | 109,1 | 287,0 | 51,6 | 410,8 | 7,0 | 24,0 |
| | 1978 | 31,1 | 21,3 | 34,9 | 13,6 | 6,4 | 11,7 | 95,9 | 105,2 | 12,0 | 93,9 | 11,7 | 24,0 |
| | 1979 | 25,9 | 22,9 | 22,6 | 14,1 | 19,4 | 11,5 | 141,8 | 43,0 | 9,8 | 15,9 | 7,0 | 10,0 |
| | 1980 | 17,3 | 8,2 | 16,1 | 3,9 | 12,9 | 15,5 | 68,3 | 14,3 | 16,4 | 12,7 | 3,9 | 4,0 |
| | 1981 | 13,3 | 9,8 | 13,1 | 4,3 | | 8,2 | 41,8 | 9,5 | 8,7 | 11,1 | 7,0 | |
| | 1982 | 8,7 | 9,8 | 10,9 | 3,4 | | 6,6 | 33,6 | 4,7 | 1,0 | 4,7 | 1,5 | |
| | 1983 | 8,5 | 3,2 | 7,5 | 2,4 | | 4,7 | 27,5 | 19,1 | 9,8 | 4,7 | 0,7 | |
| | 1984 | 10,4 | 6,5 | 9,3 | 7,3 | | 7,8 | 28,5 | 23,9 | 5,4 | 9,5 | 0,7 | 2,0 |
| | 1985 | 7,9 | 3,2 | 6,8 | 2,4 | 6,4 | 8,6 | 19,3 | | 2,1 | 9,5 | 0,7 | |
| | 1986 | 7,9 | 2,1 | 7,7 | 1,9 | 6,4 | 12,4 | 19,3 | 9,5 | 2,1 | 1,5 | | |
| | 1987 | 7,3 | 2,1 | 6,8 | 4,8 | 6,4 | 13,6 | 10,2 | | 4,3 | 3,1 | | |
| | 1988 | 6,7 | 3,2 | 6,2 | 3,4 | | 16,7 | 14,2 | 4,7 | 2,1 | 1,5 | 0,7 | |
| | 1989 | 6,6 | 2,1 | 7,1 | 4,3 | | 12,8 | 9,1 | | 2,1 | | | |
| | 1990 | 5,4 | 2,1 | 4,1 | 2,9 | | 14,8 | 6,1 | 4,7 | 3,2 | 1,5 | | |
| 1991 | 8,1 | 3,2 | 4,7 | 3,9 | | 31,6 | 4,0 | | 2,1 | | 1,5 | | |
| 1992 | 8,9 | 1,6 | 4,5 | 2,4 | | 44,8 | 7,1 | | 2,1 | | | | |
| SUMMA | 257,6 | 146,6 | 201,3 | 111,9 | 187,7 | 236,3 | 709,1 | 688,9 | 225,2 | 746,8 | 150,4 | 799,1 | |
| 1972 | 1972 | 4,4 | 2,0 | 0,9 | 2,3 | | 0,6 | 0,9 | | 2,7 | | 15,2 | |
| | 1973 | 8,7 | 3,4 | 2,2 | 2,3 | 23,3 | 7,8 | | 9,7 | 6,3 | | 19,5 | 24,0 |
| | 1974 | 22,0 | 6,8 | 4,4 | 7,1 | 7,7 | 3,6 | 1,8 | 17,5 | 23,5 | | 50,0 | 561,1 |
| | 1975 | 11,1 | 4,1 | 3,4 | 3,5 | 11,6 | 4,2 | 2,8 | 17,5 | 18,0 | 2,1 | 18,6 | 212,9 |
| | 1976 | 13,7 | 24,6 | 10,8 | 4,1 | 19,4 | 3,0 | 15,1 | 87,7 | 18,0 | 49,0 | 7,6 | 40,7 |
| | 1977 | 30,3 | 18,5 | 14,7 | 10,1 | 27,2 | 3,6 | 45,5 | 210,5 | 54,0 | 330,4 | 12,7 | 27,7 |
| | 1978 | 35,3 | 13,0 | 31,1 | 14,3 | 15,5 | 14,5 | 97,7 | 131,5 | 15,2 | 215,3 | 7,6 | 24,0 |
| | 1979 | 30,6 | 13,0 | 24,4 | 9,5 | 11,6 | 15,1 | 156,5 | 52,6 | 22,1 | 34,1 | 8,4 | 9,2 |
| | 1980 | 19,7 | 13,7 | 19,8 | 8,3 | 3,8 | 13,3 | 91,0 | 61,4 | 11,0 | 36,2 | 0,8 | |
| | 1981 | 15,4 | 10,2 | 11,1 | 8,3 | 3,8 | 7,8 | 87,2 | 35,0 | 18,0 | 17,0 | 1,6 | 3,7 |
| | 1982 | 11,1 | 8,2 | 12,3 | 5,3 | 3,8 | 13,3 | 34,1 | 17,5 | 1,3 | 8,5 | 4,2 | |
| | 1983 | 9,9 | 6,8 | 8,8 | 4,1 | 15,5 | 4,8 | 32,2 | 35,0 | 18,0 | 10,6 | 0,8 | 3,7 |
| | 1984 | 11,5 | 4,7 | 9,9 | 4,7 | | 8,4 | 40,7 | 17,5 | 8,3 | 8,5 | 2,5 | 1,8 |
| | 1985 | 9,4 | 6,8 | 9,4 | 2,9 | 7,7 | 6,0 | 27,5 | 17,5 | 4,1 | 4,2 | | 1,8 |
| | 1986 | 8,3 | 2,0 | 7,3 | 4,7 | | 12,7 | 30,3 | | 1,3 | | 1,6 | |
| | 1987 | 7,6 | 3,4 | 8,1 | 7,7 | 7,7 | 13,3 | 16,1 | | 1,3 | | | |
| | 1988 | 6,0 | 2,0 | 6,5 | 2,9 | | 12,1 | 9,4 | 17,5 | 4,1 | | 0,8 | |
| | 1989 | 5,9 | 3,4 | 6,2 | 2,9 | | 10,9 | 11,3 | | | 4,2 | | |
| | 1990 | 4,5 | 1,3 | 4,2 | 5,3 | | 12,7 | 3,7 | | 2,7 | | | |
| | 1991 | 7,4 | 0,6 | 5,5 | 5,3 | | 34,5 | 4,7 | | 4,1 | | 1,6 | |
| 1992 | 7,3 | 0,6 | 5,5 | 2,9 | 3,8 | 45,5 | 7,5 | | 2,7 | | 0,8 | | |
| SUMMA | 281,2 | 150,1 | 207,6 | 120,1 | 163,4 | 248,7 | 717,2 | 719,2 | 241,3 | 727,0 | 155,3 | 911,1 | |
| 1976 | 1976 | 8,4 | 1,4 | 0,8 | 1,3 | 3,8 | | 0,9 | 6,3 | 2,8 | | 23,6 | 27,4 |
| | 1977 | 25,2 | 0,5 | 1,7 | 3,1 | 19,3 | 6,2 | 1,9 | 6,3 | 7,1 | 12,1 | 21,0 | 481,0 |
| | 1978 | 15,7 | 8,5 | 11,1 | 7,2 | 23,1 | 6,2 | 4,9 | 37,9 | 12,8 | 30,4 | 18,3 | 223,3 |
| | 1979 | 20,3 | 9,7 | 13,7 | 10,8 | 30,8 | 0,7 | 47,4 | 145,5 | 30,0 | 103,6 | 17,0 | 103,0 |
| | 1980 | 22,1 | 9,4 | 13,3 | 5,4 | 11,5 | 8,5 | 54,3 | 196,2 | 17,1 | 225,6 | 6,5 | 30,9 |
| | 1981 | 43,0 | 15,0 | 25,0 | 8,1 | 27,0 | 2,3 | 106,7 | 113,9 | 15,7 | 198,1 | 7,8 | 41,2 |
| | 1982 | 32,0 | 12,6 | 21,9 | 6,7 | 15,4 | 9,3 | 97,8 | 25,3 | 15,7 | 103,6 | 2,6 | 3,4 |
| | 1983 | 30,3 | 10,9 | 12,6 | 4,5 | 38,6 | 11,7 | 104,7 | 44,3 | 14,3 | 42,6 | 5,2 | 20,6 |
| | 1984 | 27,2 | 5,6 | 12,2 | 4,0 | 19,3 | 9,3 | 70,1 | 12,6 | 10,0 | 21,3 | | 6,8 |
| | 1985 | 19,1 | 5,8 | 10,6 | 9,4 | 3,8 | 17,9 | 78,0 | 12,6 | 11,4 | 15,2 | 1,3 | 3,4 |
| | 1986 | 15,7 | 2,6 | 9,8 | 4,0 | | 13,2 | 58,3 | 25,3 | 7,1 | 12,1 | 2,6 | 3,4 |
| | 1987 | 13,4 | 1,4 | 9,3 | 4,0 | 7,7 | 17,9 | 46,4 | 37,9 | 7,1 | 21,3 | | |
| | 1988 | 10,1 | 8,2 | 7,7 | 7,2 | | 9,3 | 29,6 | 25,3 | 5,7 | 12,1 | 1,3 | |
| | 1989 | 8,2 | 3,2 | 8,8 | 2,7 | | 14,8 | 14,8 | 6,3 | 4,2 | 6,0 | | |
| | 1990 | 7,6 | 4,1 | 8,1 | 2,7 | | 22,6 | 16,7 | 6,3 | 5,7 | 6,0 | | |
| | 1991 | 8,9 | 1,1 | 8,0 | 5,4 | | 37,4 | 13,8 | 18,9 | 2,8 | | | |
| | 1992 | 8,9 | 2,6 | 8,6 | 1,8 | 3,8 | 49,9 | 15,8 | | 2,8 | | | |
| | SUMMA | 316,9 | 103,5 | 184,0 | 88,8 | 204,6 | 238,0 | 762,8 | 734,1 | 173,1 | 810,9 | 107,7 | 945,0 |

Tabell 7.5 (forts)

Utlänningar som erhållit svenskt medborgarskap efter invandringsår och medborgarskap vid invandringen i promille av resp immigrantkohort 1971-1992

| INVAND- RINGSÅR | SVENSKT MEDBOR- GARSKAP ERHÅLLET ÅR | SAMTLIGA | DÄRAV EFTER MEDBORGARSKAPSLAND VID INVANDRINGEN | | | | | | | | | | | |
|-----------------------------------|---|----------|---|--------------|-------|--------------|--------------------------------|-------|---------------------------|--------------------------------|-------------|-------|---------------|-------|
| | | | DAN- MARK | FIN- LAND | NORGE | ITA- LIEN | F.D.- JUGO- SLA- VIEN | POLEN | TJECKO- SLOVA- KIEN | TYSK- LAND FORB. REP. | UNG- ERN | USA | KOREA REP. | |
| I PROMILLE AV ANTALET IMMIGRANTER | | | | | | | | | | | | | | |
| 1977 | 1977 | 13,0 | 2,5 | 0,8 | 1,1 | 13,8 | 3,8 | 2,6 | 6,9 | 2,9 | 2,8 | 23,5 | 82,1 | |
| | 1978 | 27,3 | 3,0 | 2,7 | 4,0 | 13,8 | 3,8 | 5,9 | 55,9 | 8,7 | 5,6 | 23,5 | 565,7 | |
| | 1979 | 18,2 | 16,0 | 13,6 | 12,0 | | 3,1 | 8,6 | 34,9 | 24,8 | 14,2 | 29,7 | 131,4 | |
| | 1980 | 16,0 | 10,0 | 17,7 | 5,1 | 46,2 | 4,6 | 21,8 | 34,9 | 11,6 | 48,4 | 17,3 | 21,1 | |
| | 1981 | 23,1 | 7,0 | 10,1 | 4,5 | 18,5 | 3,1 | 45,0 | 146,8 | 33,6 | 125,3 | 11,1 | 23,4 | |
| | 1982 | 44,2 | 10,5 | 25,2 | 8,0 | 23,1 | 5,4 | 100,7 | 139,8 | 14,6 | 313,3 | 4,9 | 18,7 | |
| | 1983 | 37,8 | 10,0 | 14,8 | 6,8 | 18,5 | 7,0 | 120,6 | 118,8 | 35,0 | 148,1 | 6,1 | 35,2 | |
| | 1984 | 36,9 | 10,5 | 12,6 | 11,4 | 9,2 | 12,4 | 123,2 | 69,9 | 10,2 | 45,5 | 3,7 | 7,0 | |
| | 1985 | 27,3 | 6,5 | 10,0 | 9,7 | 13,8 | 24,1 | 103,3 | 13,9 | 5,8 | 8,5 | | 4,6 | |
| | 1986 | 22,9 | 2,5 | 9,5 | 4,5 | 9,2 | 14,0 | 73,5 | 13,9 | 14,6 | 5,6 | 1,2 | | |
| | 1987 | 16,7 | 2,5 | 8,2 | 6,2 | 4,6 | 7,0 | 45,0 | 20,9 | 4,3 | 22,7 | | | |
| | 1988 | 13,4 | 3,5 | 8,7 | 4,0 | | 14,7 | 44,4 | 6,9 | 8,7 | 11,3 | 1,2 | | |
| | 1989 | 8,3 | 5,0 | 6,5 | 4,0 | | 14,0 | 18,5 | 13,9 | 4,3 | 8,5 | 1,2 | | |
| | 1990 | 8,1 | 4,0 | 7,6 | 3,4 | 4,6 | 15,5 | 14,5 | 6,9 | | 8,5 | | | |
| | 1991 | 9,6 | 1,5 | 7,9 | 2,2 | 9,2 | 30,3 | 13,9 | | 2,9 | 5,6 | | | |
| | 1992 | 8,4 | 1,0 | 6,4 | 2,2 | 4,6 | 53,7 | 5,9 | 6,9 | 4,3 | | | | |
| | SUMMA | 332,1 | 96,5 | 163,2 | 89,8 | 189,8 | 217,2 | 748,1 | 692,3 | 187,1 | 774,9 | 123,7 | 889,6 | |
| | 1978 | 1978 | 15,0 | 5,5 | 0,6 | 2,2 | 5,7 | 2,1 | 1,2 | | | 12,0 | 21,7 | 209,9 |
| | | 1979 | 29,7 | 6,2 | 1,7 | 5,1 | 17,3 | 3,2 | 3,8 | | 26,0 | 4,0 | 31,3 | 454,8 |
| | | 1980 | 13,6 | 14,6 | 10,9 | 4,4 | 5,7 | 1,0 | 2,5 | 12,1 | 22,0 | 4,0 | 24,5 | 104,9 |
| 1981 | | 12,9 | 11,8 | 10,3 | 2,2 | 5,7 | 5,3 | 14,2 | 18,2 | 16,0 | 28,2 | 8,1 | 20,4 | |
| 1982 | | 22,3 | 2,0 | 5,4 | 1,4 | 5,7 | 3,2 | 37,4 | 158,5 | 20,0 | 245,9 | 2,7 | 5,8 | |
| 1983 | | 54,7 | 20,9 | 26,6 | 15,4 | 40,4 | 6,4 | 102,0 | 189,0 | 28,0 | 193,5 | 4,0 | 37,9 | |
| 1984 | | 51,3 | 13,9 | 13,3 | 8,1 | 5,7 | 10,7 | 166,6 | 128,0 | 14,0 | 80,6 | 4,0 | 32,0 | |
| 1985 | | 33,7 | 7,6 | 11,6 | 4,4 | 5,7 | 19,3 | 155,0 | 30,4 | 22,0 | 64,5 | 2,7 | 11,6 | |
| 1986 | | 24,1 | 4,8 | 11,0 | 5,8 | 23,1 | 10,7 | 81,3 | 6,0 | 6,0 | 24,1 | | 5,8 | |
| 1987 | | 19,8 | 3,4 | 7,0 | 4,4 | 11,5 | 10,7 | 69,7 | 103,6 | 6,0 | 32,2 | | 2,9 | |
| 1988 | | 14,6 | 4,8 | 8,5 | 10,3 | | 12,8 | 47,8 | 30,4 | 6,0 | 4,0 | | | |
| 1989 | | 9,7 | 2,7 | 6,9 | 2,2 | 11,5 | 16,0 | 17,4 | 18,2 | 2,0 | 20,1 | | | |
| 1990 | | 7,7 | | 5,9 | 2,2 | | 12,8 | 18,0 | 12,1 | 6,0 | 8,0 | | | |
| 1991 | | 10,4 | 1,3 | 6,6 | 5,1 | | 40,7 | 19,3 | 6,0 | 10,0 | | 2,7 | 2,9 | |
| 1992 | 9,5 | 4,1 | 6,7 | 2,2 | | 52,5 | 10,9 | 6,0 | 6,0 | 4,0 | | | | |
| SUMMA | 329,8 | 104,6 | 133,7 | 75,8 | 138,7 | 208,1 | 748,0 | 719,5 | 190,0 | 725,8 | 102,1 | 889,2 | | |
| 1980 | 1980 | 17,3 | 1,6 | 0,8 | 2,5 | 11,6 | | 3,0 | 17,5 | 14,2 | 10,6 | 26,7 | 218,3 | |
| | 1981 | 29,0 | 4,8 | 1,5 | 2,5 | 11,6 | 3,4 | 6,1 | | 12,1 | | 14,8 | 541,4 | |
| | 1982 | 7,3 | 4,3 | 3,2 | 1,9 | 11,6 | 4,5 | 4,6 | | 2,0 | 10,6 | 11,8 | 21,8 | |
| | 1983 | 13,5 | 10,2 | 11,2 | 7,7 | | 4,5 | 20,0 | | 8,7 | 16,2 | 23,0 | 4,3 | |
| | 1984 | 54,2 | 16,7 | 7,9 | 3,8 | | 3,4 | 77,8 | 307,0 | 26,4 | 220,2 | 4,4 | 8,7 | |
| | 1985 | 66,2 | 16,2 | 15,2 | 9,0 | 11,6 | 6,8 | 147,9 | 175,4 | 14,2 | 404,9 | | 39,3 | |
| | 1986 | 43,2 | 15,7 | 11,1 | 7,0 | 11,6 | 18,3 | 134,0 | 70,1 | 10,1 | 69,2 | 2,9 | 48,0 | |
| | 1987 | 28,0 | 3,7 | 7,1 | 3,2 | 5,8 | 10,3 | 104,7 | 35,0 | 16,2 | 49,7 | | 4,3 | |
| | 1988 | 18,2 | 3,7 | 6,0 | 5,7 | 17,4 | 18,3 | 74,7 | | 6,0 | 21,3 | 1,4 | 8,7 | |
| | 1989 | 13,2 | 5,4 | 7,4 | 7,0 | 11,6 | 18,3 | 40,0 | 43,8 | | 3,5 | | | |
| | 1990 | 10,3 | 3,7 | 4,6 | 3,8 | | 12,6 | 40,8 | 17,5 | 4,0 | 3,5 | | | |
| | 1991 | 12,8 | 3,2 | 5,9 | 4,5 | | 49,3 | 15,4 | | 4,0 | 1,7 | | 4,3 | |
| | 1992 | 10,7 | 1,6 | 6,3 | 2,5 | 5,8 | 64,2 | 17,7 | 26,3 | 4,0 | | | | |
| | SUMMA | 324,6 | 91,5 | 88,7 | 61,8 | 98,8 | 214,6 | 687,2 | 701,7 | 130,0 | 818,8 | 63,8 | 899,5 | |
| 1981 | 1981 | 25,3 | 1,5 | 1,3 | 3,2 | 13,4 | | 2,5 | | 4,5 | 7,1 | 7,8 | 382,9 | |
| | 1982 | 34,5 | 3,0 | 1,3 | 4,8 | 26,8 | 2,2 | 15,9 | | 13,5 | 2,3 | 15,6 | 389,2 | |
| | 1983 | 8,2 | 9,0 | 6,3 | 8,9 | 6,7 | 2,2 | 3,3 | | 9,0 | 7,1 | 4,6 | 3,1 | |
| | 1984 | 25,9 | 9,0 | 8,9 | 7,2 | 26,8 | 1,1 | 14,2 | 196,2 | 4,5 | 66,8 | 7,8 | 6,3 | |
| | 1985 | 62,4 | 1,5 | 4,7 | 3,2 | 33,5 | 11,2 | 94,7 | 373,4 | 24,7 | 322,1 | 3,1 | 9,4 | |
| | 1986 | 71,1 | 8,3 | 12,5 | 21,0 | 20,1 | 15,7 | 134,9 | 101,2 | 6,7 | 243,4 | 1,5 | 56,9 | |
| | 1987 | 45,7 | 9,8 | 10,5 | 16,2 | | 15,7 | 148,3 | 69,6 | 9,0 | 54,8 | 1,5 | 12,6 | |
| | 1988 | 24,4 | 3,7 | 7,2 | 3,2 | | 11,2 | 112,3 | 12,6 | 11,2 | 38,1 | 1,5 | 9,4 | |
| | 1989 | 15,5 | | 6,6 | 4,8 | | 23,6 | 56,1 | 6,3 | 9,0 | 11,9 | | 3,1 | |
| | 1990 | 13,8 | 2,2 | 5,6 | 4,8 | 6,7 | 29,2 | 40,2 | 6,3 | 4,5 | 11,9 | 1,5 | | |
| | 1991 | 15,2 | 6,0 | 5,7 | 4,0 | 13,4 | 43,8 | 27,6 | 6,3 | 9,0 | | 3,1 | | |
| | 1992 | 12,2 | 3,0 | 7,2 | 2,4 | | 58,4 | 25,9 | 12,6 | 2,2 | | 1,5 | | |
| | SUMMA | 354,8 | 57,5 | 78,3 | 84,3 | 147,6 | 214,8 | 676,4 | 784,8 | 108,1 | 766,1 | 49,9 | 873,4 | |

Tabell 7.5 (forts)

Utlänningar som erhållit svenskt medborgarskap efter invandringsår och medborgarskap vid invandringen i promille av resp immigranterkohort 1971-1992

| INVAND- RINGSÅR | SVENSKT MEDBOR- GARSKAP ERHÅLLET ÅR | SAMTLIGA | DÄRAV EFTER MEDBORGARSKAPSLAND VID INVANDRINGEN | | | | | | | | | | | |
|-----------------------------------|---|----------|---|--------------|-------|--------------|------------------------------|-------|--------------------------|---------------|-------------|-------|---------------|-------|
| | | | DAN- MARK | FIN- LAND | NORGE | ITA- LIEN | F.D JUGO- SLA- VIEN | POLEN | TJECKO- SLOVA- KIE | TYSK- LAND | UNG- ERN | USA | KOREA REP. | |
| I PROMILLE AV ANTALET IMMIGRANTER | | | | | | | | | | | | | | |
| 1982 | 1982 | 30,5 | 5,3 | 3,7 | 3,1 | 8,2 | 1,4 | 0,7 | | 25,5 | 4,4 | 22,1 | 416,0 | |
| | 1983 | 24,8 | 1,7 | 3,2 | 0,7 | 24,7 | 2,8 | 1,7 | | 2,5 | 26,5 | 10,3 | 379,5 | |
| | 1984 | 13,4 | 11,6 | 6,7 | 7,7 | 8,2 | 1,4 | 2,9 | 6,2 | 10,2 | 8,8 | 8,8 | 10,9 | |
| | 1985 | 27,1 | 1,7 | 8,9 | 7,7 | 16,5 | | 17,7 | 93,7 | 7,6 | 110,6 | 2,9 | 14,5 | |
| | 1986 | 74,4 | 0,8 | 6,1 | 1,5 | 24,7 | 11,2 | 97,0 | 362,5 | 28,0 | 230,0 | 4,4 | 10,9 | |
| | 1987 | 96,4 | 10,7 | 14,2 | 7,7 | 16,5 | 18,2 | 221,1 | 112,5 | 20,4 | 256,6 | | 54,7 | |
| | 1988 | 54,6 | 16,0 | 9,8 | 3,1 | 21,0 | 186,3 | 43,7 | 10,2 | 66,3 | | | 21,8 | |
| | 1989 | 28,3 | 7,1 | 7,8 | 7,7 | 25,2 | 67,8 | 56,2 | 5,1 | 17,6 | | 1,4 | 3,6 | |
| | 1990 | 18,2 | 2,6 | 5,2 | 7,7 | 21,0 | 35,5 | 6,2 | 5,1 | 22,1 | | | 3,6 | |
| | 1991 | 18,3 | 7,1 | 8,0 | 2,3 | 16,5 | 49,0 | 21,8 | 6,2 | 4,4 | | 1,4 | | |
| | | SUMMA | 400,5 | 68,8 | 80,1 | 49,6 | 115,7 | 220,1 | 671,3 | 687,5 | 119,8 | 747,7 | 53,2 | 916,0 |
| 1984 | 1984 | 25,2 | 3,4 | 2,9 | 0,8 | | 2,7 | 2,9 | | 7,5 | 11,1 | 2,8 | 375,0 | |
| | 1985 | 29,7 | 5,1 | 4,5 | 0,8 | 12,1 | 1,3 | 15,4 | 5,2 | 2,5 | 5,5 | 8,5 | 358,5 | |
| | 1986 | 11,7 | 7,7 | 13,4 | 2,5 | 12,1 | 2,7 | 15,4 | 5,2 | 2,5 | 5,5 | 2,8 | 19,7 | |
| | 1987 | 27,7 | 8,5 | 12,5 | 6,3 | 54,5 | 8,1 | 38,6 | 78,5 | 15,0 | 55,8 | 4,2 | 6,5 | |
| | 1988 | 63,4 | 5,1 | 10,0 | 3,3 | 6,0 | 24,4 | 133,6 | 167,5 | 5,0 | 301,6 | 5,6 | 23,0 | |
| | 1989 | 66,8 | 7,7 | 12,7 | 4,2 | 12,1 | 20,3 | 133,0 | 198,9 | 7,5 | 178,7 | 1,4 | 16,4 | |
| | 1990 | 55,2 | 3,4 | 14,8 | 6,3 | 12,1 | 13,5 | 86,7 | 73,2 | 5,0 | 33,5 | 1,4 | 13,1 | |
| | 1991 | 49,7 | 6,8 | 13,9 | 5,4 | 6,0 | 56,9 | 73,0 | 15,7 | 7,5 | 33,5 | 2,8 | 16,4 | |
| | 1992 | 24,9 | 5,1 | 12,7 | 5,4 | 6,0 | 93,6 | 46,9 | 31,4 | 2,5 | 5,5 | | 9,8 | |
| | | SUMMA | 354,5 | 53,2 | 97,8 | 35,3 | 121,2 | 223,8 | 546,0 | 575,9 | 55,0 | 631,2 | 29,9 | 838,8 |
| | 1985 | 1985 | 23,1 | 2,3 | 1,5 | 0,9 | | 4,2 | 5,6 | | 4,5 | 4,4 | 5,4 | 345,8 |
| 1986 | | 30,5 | 3,0 | 3,9 | 2,9 | | 4,2 | 15,7 | 7,0 | 2,2 | | 9,4 | 373,4 | |
| 1987 | | 10,8 | 6,9 | 6,8 | 3,9 | | 2,1 | 11,3 | | 4,5 | | 10,8 | 10,0 | |
| 1988 | | 21,5 | 16,1 | 5,4 | 2,4 | 20,0 | 11,6 | 32,8 | 70,9 | 6,8 | 13,3 | | 20,0 | |
| 1989 | | 44,6 | 1,5 | 7,0 | 2,9 | | 10,5 | 73,8 | 248,2 | 6,8 | 160,7 | | 2,5 | |
| 1990 | | 69,8 | 10,7 | 14,9 | 7,8 | 6,6 | 12,6 | 104,7 | 92,1 | 4,5 | 107,1 | 2,7 | 2,5 | |
| 1991 | | 97,4 | 3,0 | 13,8 | 4,9 | 13,3 | 64,5 | 125,5 | 42,5 | 9,1 | 31,2 | 4,0 | 15,0 | |
| 1992 | | 41,1 | 2,3 | 6,5 | 4,4 | 26,6 | 58,2 | 89,5 | 63,8 | 11,3 | 22,3 | | 5,0 | |
| | | SUMMA | 339,3 | 46,0 | 60,1 | 30,4 | 66,6 | 168,2 | 459,3 | 524,8 | 50,1 | 343,7 | 32,4 | 774,4 |
| 1988 | | 1988 | 12,2 | 1,7 | 1,4 | 1,2 | | 5,8 | 13,1 | | 2,1 | | 2,5 | 436,1 |
| | | 1989 | 12,1 | 1,7 | 2,0 | 1,2 | | 5,0 | 15,0 | | | 2,0 | 2,5 | 301,4 |
| | 1990 | 4,6 | 4,3 | 2,4 | 0,9 | | 0,8 | 8,1 | 5,3 | | | 3,8 | 14,1 | |
| | 1991 | 24,9 | 3,4 | 7,4 | 4,0 | | 4,1 | 17,5 | 10,6 | 2,1 | | 1,2 | 10,6 | |
| | 1992 | 80,6 | 2,1 | 3,1 | 2,8 | 5,5 | 22,5 | 52,1 | 53,1 | 4,3 | 4,1 | 5,0 | 14,1 | |
| | | SUMMA | 134,5 | 13,4 | 16,4 | 10,3 | 5,5 | 38,3 | 106,0 | 69,1 | 8,7 | 6,2 | 15,2 | 776,5 |
| 1989 | 1989 | 7,5 | 2,4 | 3,7 | 0,9 | 5,2 | | 9,3 | 8,6 | 1,8 | 1,5 | 8,7 | 314,6 | |
| | 1990 | 6,6 | | 1,1 | 0,4 | 15,7 | | 23,3 | 5,7 | 1,8 | 1,5 | 7,4 | 264,0 | |
| | 1991 | 5,9 | 2,8 | 4,2 | 2,0 | 10,4 | 3,4 | 11,0 | 2,8 | 1,8 | 3,0 | 4,9 | 5,6 | |
| | 1992 | 21,6 | 5,3 | 7,5 | 2,1 | 5,2 | 20,7 | 8,1 | 11,5 | 1,8 | 1,5 | | 5,6 | |
| | | SUMMA | 41,8 | 10,6 | 16,6 | 5,6 | 36,6 | 24,2 | 51,9 | 28,9 | 7,4 | 7,5 | 21,1 | 589,8 |
| 1990 | 1990 | 8,7 | 0,9 | 4,8 | 0,6 | | 1,3 | 28,6 | | 3,8 | 1,8 | 5,2 | 214,2 | |
| | 1991 | 9,6 | 1,2 | 1,9 | 0,6 | 5,9 | 0,4 | 29,1 | | | 12,8 | 7,3 | 246,7 | |
| | 1992 | 6,1 | 1,5 | 4,6 | 1,9 | | 1,3 | 8,3 | 7,0 | | 3,6 | 2,1 | 45,4 | |
| | | SUMMA | 24,5 | 3,7 | 11,3 | 3,2 | 5,9 | 3,1 | 66,2 | 7,0 | 3,8 | 18,3 | 14,7 | 506,4 |
| 1991 | 1991 | 13,3 | 2,3 | 5,3 | 1,1 | | 0,9 | 23,6 | 37,7 | 2,1 | | 5,4 | 162,9 | |
| | 1992 | 13,3 | 1,7 | 2,6 | 0,7 | | 2,4 | 37,0 | | 10,8 | 14,5 | 6,5 | 414,8 | |
| | | SUMMA | 26,7 | 4,0 | 8,0 | 1,9 | | 3,4 | 60,7 | 37,7 | 13,0 | 14,5 | 12,0 | 577,7 |
| 1992 | 1992 | 19,9 | 2,3 | 1,8 | | | 3,4 | 51,9 | 122,3 | 7,5 | 46,2 | 9,7 | 356,6 | |

Beskrivning av de register som används vid framtagning av statistiken över befolkningsförändringar

Den här redovisade beskrivningen av de register som används vid framtagning av statistiken över befolkningsförändringar är endast översiktlig. Beskrivningen är dock tillräcklig för att bedöma vilken information som är möjlig att ta ut ur registren. Detaljerad postbeskrivning och kodförteckning samt uppgift om sorteringsordning m m kan erhållas från SCB i Örebro. Fältet *aktuell/tidigare folkbokföring* innehåller koder för följande indelningar: icke-territoriell församling, län, kommun, församling, kommuntyp enligt ortsklassificeringen (primärt centrum osv), A-region, H-region, riksområde och storstadsområde.

Registret över medborgarskapsbyten

Personnummer
Aktuell folkbokföring
Nytt medborgarskapsland
Civilstånd
Samhörighetsbeteckning
Födelseland
Tidigare medborgarskap
Födelseår i 5-årsklasser
Ålder

Registret över nyfödda

Personnummer
Aktuell folkbokföring
Medborgarskap
Civilstånd
Moderns personnummer
Moderns vigseldatum
Moderns medborgarskap
Faderns medborgarskap för barn födda inom äktenskapet
Barnets ordningsnummer bland levande födda
Barnets ordningsnummer bland dödfödda
Moderns civilstånd
Enkel- eller flerbörd
Faderns personnummer för barn födda inom äktenskapet
Moderns födelseland
Moderns ålder
Faderns ålder för barn födda inom äktenskapet
Äktenskapets varaktighet
Vikt vid födseln
Graviditetsveckor för modern

Registret över nyblivna änkor/änklingar

Personnummer
Aktuell folkbokföring
Medborgarskap
Civilstånd
Sambandspersonens personnummer
Födelseland
Civilståndsändringsdatum
Tidigare civilståndsändringsdatum
Tidigare civilstånd
Födelseår i 5-årsklasser
Sambandspersonens ålder vid dödstillfället
Äktenskapets varaktighet vid maka/makes död

Registret över döda

Personnummer
Aktuell folkbokföring
Medborgarskap
Civilstånd
Sambandspersonens personnummer
Födelseland
Dödsdatum
Tidigare civilståndsändringsdatum
Tidigare civilstånd
Ålder vid dödstillfället
Födelseår i 5-årsklasser

Registret över flyttningar mellan församlingar

Personnummer
Aktuell folkbokföring
Medborgarskap
Civilstånd
Sambandspersonens personnummer
Födelseland
Tidigare bosättningskoder
Ålder

Registret över immigranter och emigranter

Personnummer
Aktuellt/tidigare folkbokföring
Medborgarskap
Civilstånd
Sambandspersonens personnummer
Födelseland
Utvandrings-/invandringsland
Födelseår
Ålder

Registret över gifta

Personnummer
Aktuell folkbokföring
Medborgarskap
Civilstånd
Sambandspersonens personnummer
Födelseland
Vigseldatum
Tidigare civilståndsändringsdatum
Tidigare civilstånd
Äktenskapets ordningsnummer
Födelseår i 5-årsklasser
Ålder vid vigseln

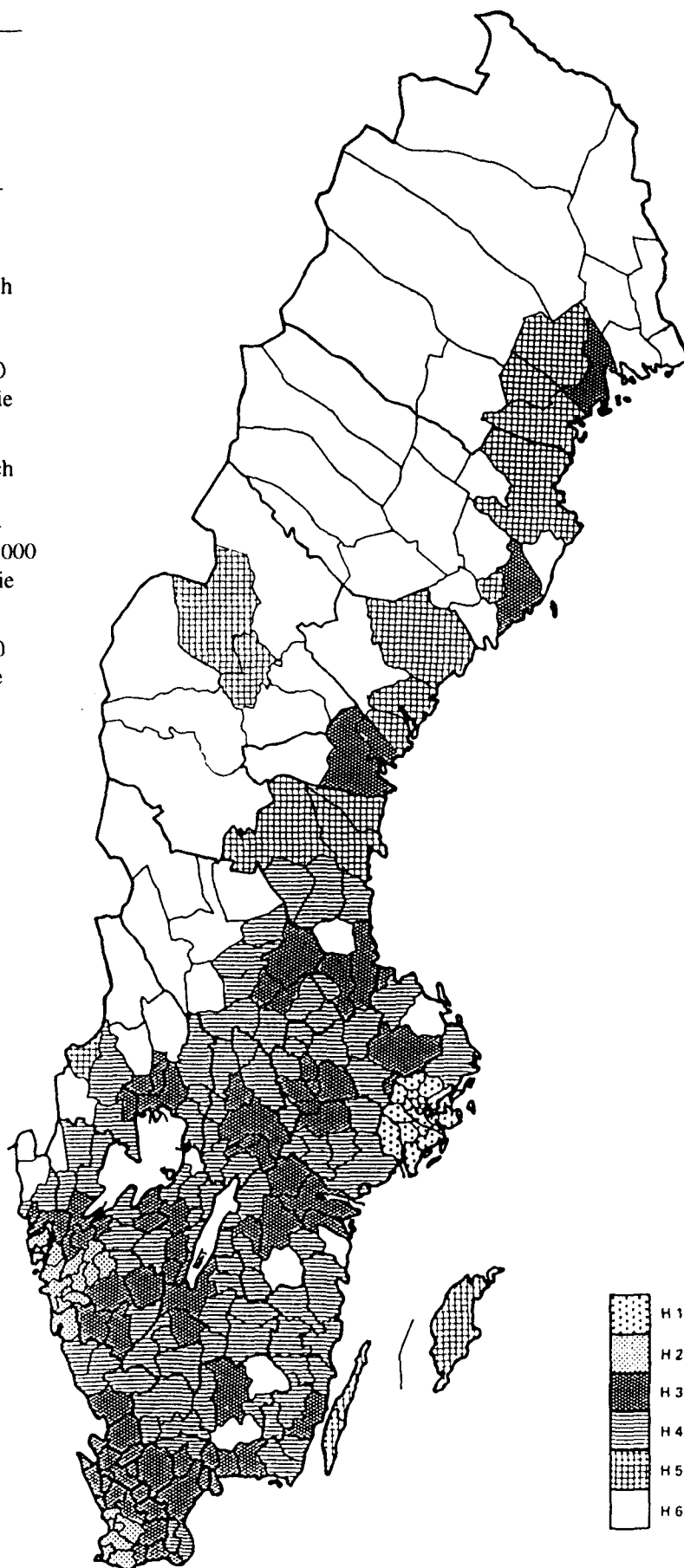
Registret över frånskilda

Personnummer
Aktuell folkbokföring
Medborgarskap
F d civilstånd
Sambandspersonens personnummer
Födelseland
Skilsmässodatum
Tidigare civilståndsändringsdatum
Födelseår i 5-årsklasser
Ålder vid skilsmässan
Äktenskapets varaktighet

Omfattningen av H-regionerna

Coverage of H-regions

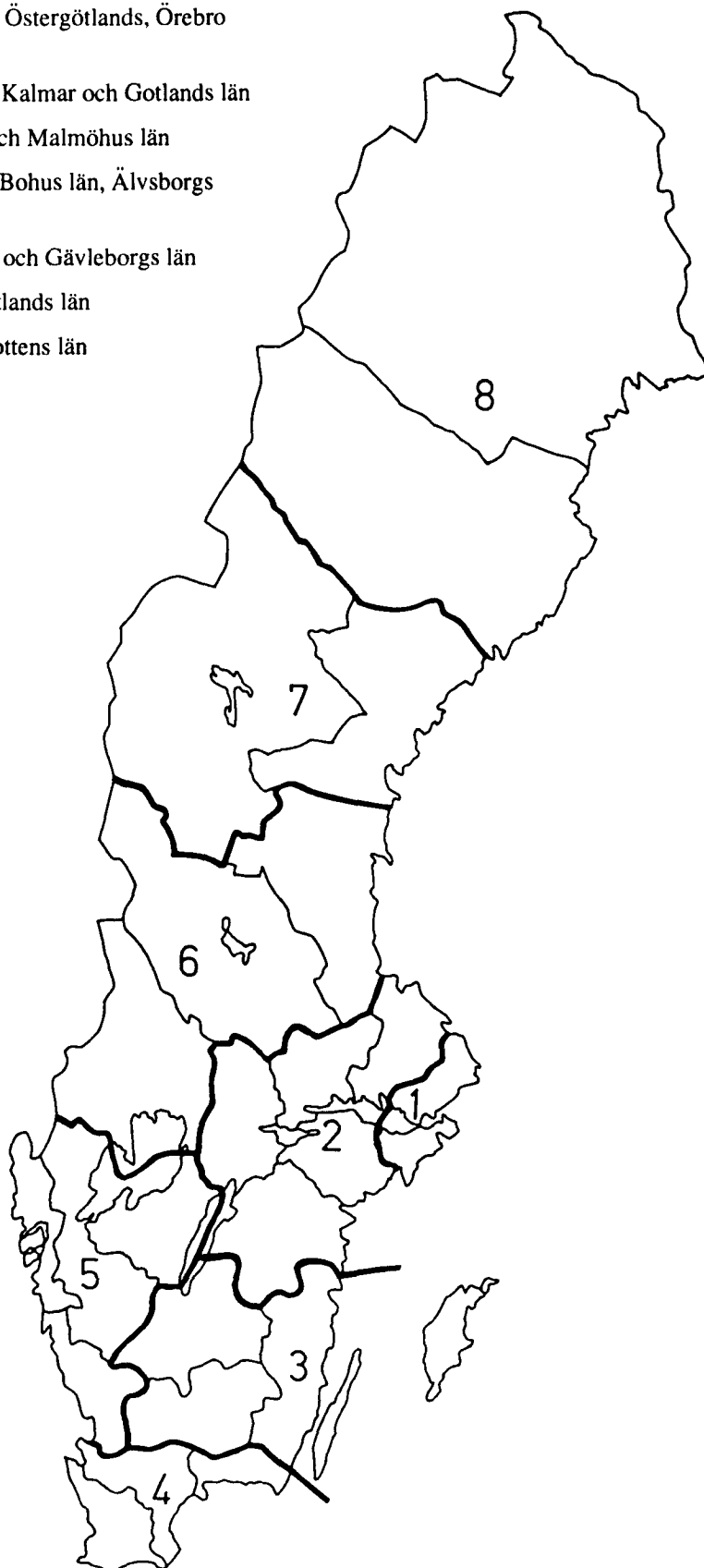
| H-region | Omfattning |
|----------|---|
| H1 | Stockholm/Södertälje A-region |
| H8 | Göteborgs A-region |
| H9 | Malmö/Lund/Trelleborg A-region |
| H3 | Kommuner med mer än 90 000 invånare inom 30 kilometers radie från kommuncentrum |
| H4 | Kommuner med mer än 27 000 och mindre än 90 000 invånare inom 30 kilometers radie från kommuncentrum samt med mer än 300 000 invånare inom 100 kilometers radie från samma punkt |
| H5 | Kommuner med mer än 27 000 och mindre än 90 000 invånare inom 30 kilometers radie från kommuncentrum samt med mindre än 300 000 invånare inom 100 kilometers radie från samma punkt |
| H6 | Kommuner med mindre än 27 000 invånare inom 30 kilometers radie från kommuncentrum |

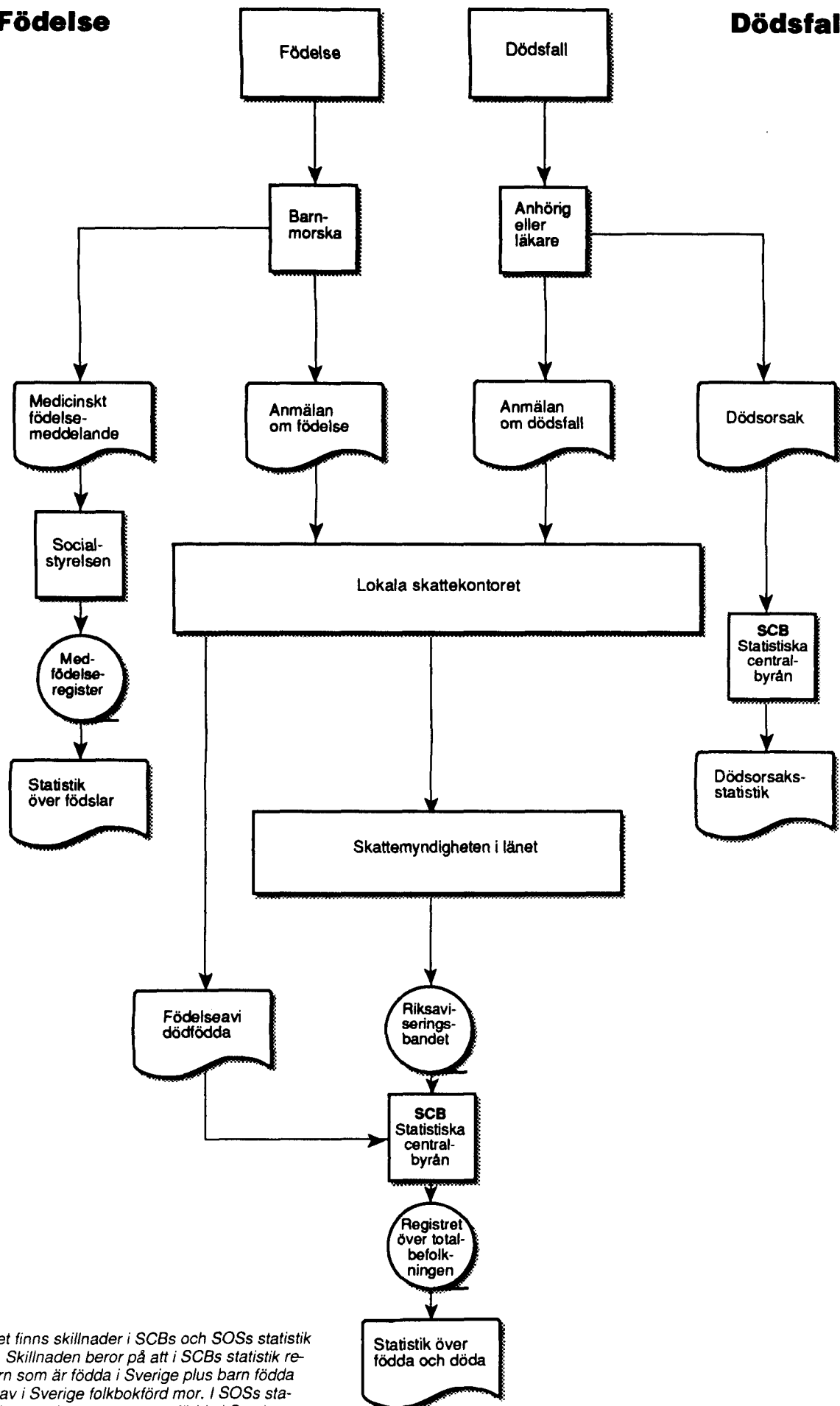


| H-region | Ingående kommuner (enl indelningen 1993-01-01) samt län |
|----------|--|
| H 1 | Botkyrka, Danderyd, Ekerö, Haninge, Huddinge, Järfälla, Lidingö, Nacka, Nynäshamn, Salem, Sigtuna, Sollentuna, Solna, Stockholm, Sundbyberg, Södertälje, Tyresö, Täby, Upplands-Bro, Upplands-Väsby, Vallentuna, Vaxholm, Värmdö och Österåker, Stockholms län. |
| H 8 | Kungsbacka, Hallands län, Göteborg, Härryda, Kungälv, Mölndal, Partille, Stenungsund, Tjörn och Öckerö, Göteborgs och Bohus län samt Ale, Alingsås, Lerum och Vårgårda, Älvsborgs län. |
| H 9 | Burlöv, Kävlinge, Lomma, Lund, Malmö, Staffanstorps, Svedala, Trelleborg och Vellinge, Malmöhus län. |
| H 3 | Håbo, Uppsala och Älvkarleby, Uppsala län, Eskilstuna, Södermanlands län, Finspång, Linköping, Mjölby, Norrköping och Söderköping, Östergötlands län, Jönköping, Vaggeryd, Jönköpings län, Växjö, Kronobergs län, Kalmar, Kalmar län, Karlshamn, Olofstrom, Ronneby och Sölvesborg, Blekinge län, Bromölla, Båstad, Hässleholm, Klippan, Kristianstad, Perstorp, Åstorp, Ängelholm, Örkelljunga och Östra Göinge, Kristianstads län, Bjuv, Eslöv, Helsingborg, Höganäs, Hörby, Höör, Landskrona, Sjöbo, Skurup och Svalöv, Malmöhus län, Halmstad och Laholm, Hallands län, Orust, Uddevalla och Lysekil, Göteborgs och Bohus län, Borås, Lilla Edet, Mark, Svenljunga, Trollhättan, Ulricehamn och Vänersborg, Älvsborgs län, Grästorp, Götene, Habo, Mullsjö, Skara, Skövde och Tidaholm, Skaraborgs län, Forshaga, Grums, Hammarö, Karlstad och Kil, Värmlands län, Hallsberg, Kumla, Nora och Örebro, Örebro län, Hallstahammar, Kungsör, Köping, Surahammar och Västerås, Västmanlands län, Borlänge, Falun och Säter, Kopparbergs län, Gävle och Sandviken, Gävleborgs län, Sundsvall och Timrå, Västernorrlands län, Umeå, Västerbottens län samt Luleå, Norrbottens län. |
| H 4 | Norrhälje, Stockholms län, Enköping och Tierp, Uppsala län, Flen, Katrineholm, Nyköping, Oxelösund, Strängnäs och Vingåker, Södermanlands län, Boxholm, Motala, Ydre, Åtvidaberg, Ödeshög och Vadstena, Östergötlands län, Aneby, Eksjö, Gislaved, Gnosjö, Nässjö, Sävsjö, Tranås, Vetlanda och Värnamo, Jönköpings län, Alvesta, Lessebo, Ljungby, Markaryd och Älmhult, Kronobergs län, Emmaboda, Hultsfred, Högsby, Mönsterås, Nybro, Oskarshamn, Torsås, Vimmerby och Västervik, Kalmar län, Karlskrona, Blekinge län, Osby, Simrishamn och Tomelilla, Kristianstads län, Ystad, Malmöhus län, Falkenberg, Hylte och Varberg, Hallands län, Munkedal och Sotenäs, Göteborgs och Bohus län, Bengtsfors, Färjelanda, Herrljunga, Mellerud, Tranemo och Åmål, Älvsborgs län, Essunga, Falköping, Hjo, Karlsborg, Lidköping, Mariestad, Tibro, Töreboda och Vara, Skaraborgs län, Arvika, Filipstad, Kristinehamn, Munkfors, Storfors och Säffle, Värmlands län, Askersund, Degerfors, Hällefors, Karlskoga, Laxå, Lindesberg och Ljusnarsberg, Örebro län, Arboga, Fagersta, Heby, Norberg, Sala och Skinnskatteberg, Västmanlands län, Avesta, Gagnef, Hedemora, Leksand, Ludvika, Rättvik och Smedjebacken, Kopparbergs län samt Bollnäs, Hofors, Ovanåker och Söderhamn, Gävleborgs län. |
| H 5 | Borgholm och Mörbylånga, Kalmar län, Gotland, Gotlands län, Eda, Värmlands län, Ljusdal, Nordanstig och Hudiksvall, Gävleborgs län, Härnösand, Kramfors och Örnsköldsvik, Västernorrlands län, Krokoms och Östersund, Jämtlands län, Bjurholm, Skellefteå, Vännäs, Västerbottens län samt Boden och Piteå, Norrbottens län. |
| H 6 | Östhammar, Uppsala län, Kinda och Valdemarsvik, Östergötlands län, Uppvidinge och Tingsryd, Kronobergs län, Strömstad och Tanum, Göteborgs och Bohus län, Dals-Ed, Älvsborgs län, Gullspång, Skaraborgs län, Hagfors, Sunne, Torsby och Årjäng, Värmlands län, Malung, Mora, Orsa, Vansbro och Älvdalen, Kopparbergs län, Ockelbo, Gävleborgs län, Sollefteå och Ånge, Västernorrlands län, Berg, Bräcke, Härjedalen, Ragunda, Strömsund och Åre, Jämtlands län, Dorotea, Lyckesele, Malå, Nordmaling, Norsjö, Robertsfors, Sorsele, Storuman, Vilhelmina, Vindeln och Åsele, Västerbottens län samt Arjeplog, Arvidsjaur, Gällivare, Haparanda, Jokkmokk, Kalix, Kiruna, Pajala, Älvsbyn, Överkalix och Övertorneå, Norrbottens län. |

Riksområdenas omfattning
Coverage of County-blocks

| Riksområde | Ingående län |
|-----------------------|--|
| 1 Stockholm | Stockholms län |
| 2 Östra mellansverige | Uppsala, Södermanlands, Östergötlands, Örebro och Västmanlands län |
| 3 Småland med öarna | Jönköpings, Kronobergs, Kalmar och Gotlands län |
| 4 Sydsverige | Blekinge, Kristianstads och Malmöhus län |
| 5 Västsverige | Hallands, Göteborgs och Bohus län, Älvsborgs och Skaraborgs län |
| 6 Norra mellansverige | Värmlands, Kopparbergs och Gävleborgs län |
| 7 Mellersta Norrland | Västernorrlands och Jämtlands län |
| 8 Övre Norrland | Västerbottens och Norrbottens län |

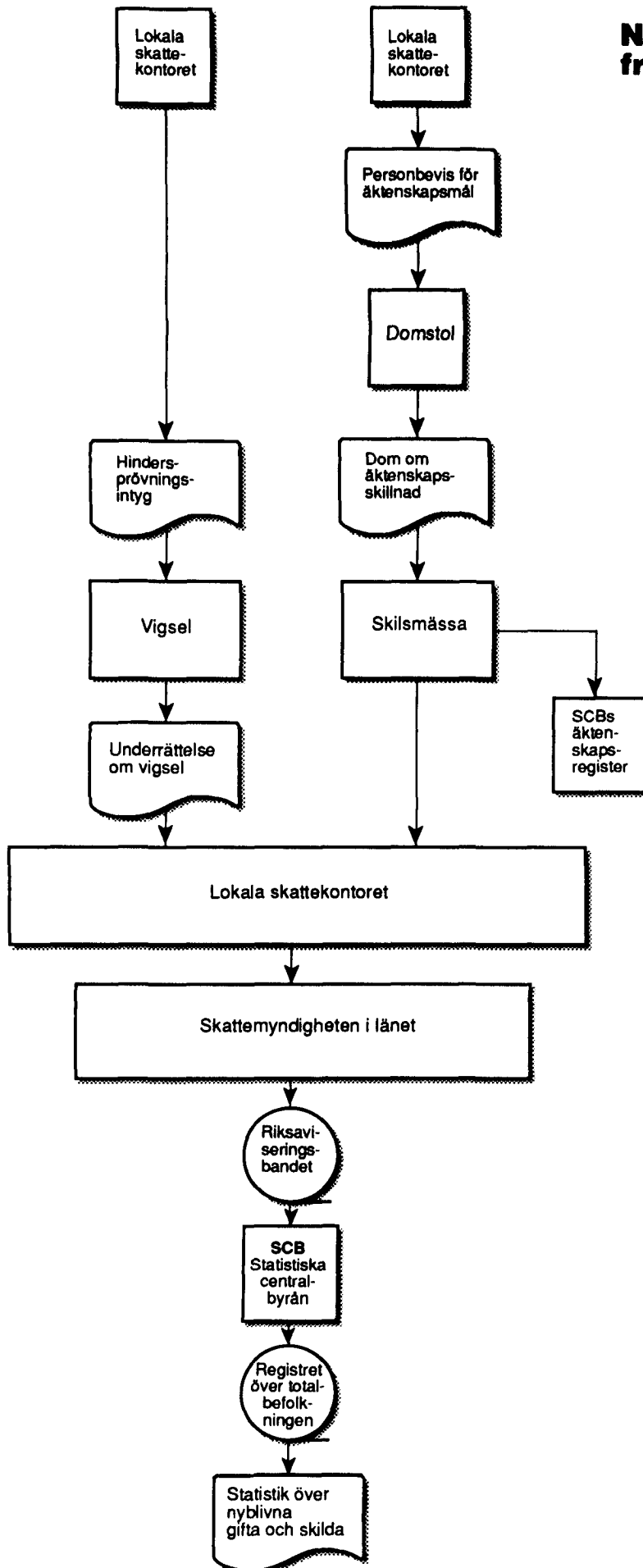


Födelse**Dödsfall**

Fotnot: Det finns skillnader i SCBs och SOSs statistik över födda. Skillnaden beror på att i SCBs statistik redovisas barn som är födda i Sverige plus barn födda utomlands av i Sverige folkbokförd mor. I SOSs statistik redovisas endast barn som är födda i Sverige.

Nyblivna gifta

Nyblivna fränkilda



Flyttning inom landet

Inrikes flyttning

Begäran om eftersändning och ändring i folkbokföringen

Posten utflyttning

Posten inflyttning

Immigration

Anmälan om invandring

Flyttning från utlandetLokala skattekontoret
– Inflyttningsföggeriet

Skattemyndigheten i länet

Riksaviseringsbandet

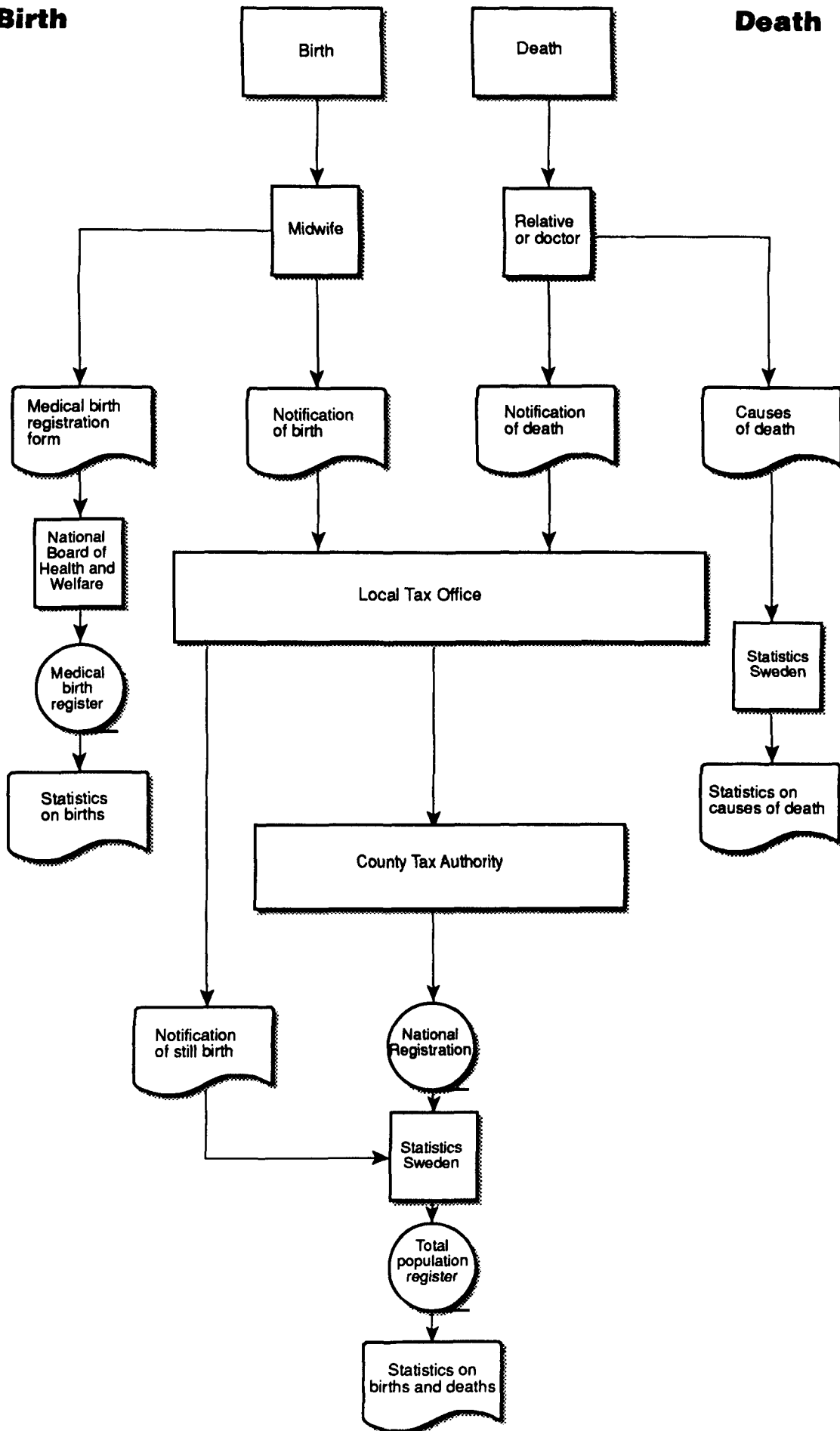
SCB
Statistiska centralbyrån

Registret över totalbefolkningen

Statistik över flyttningar

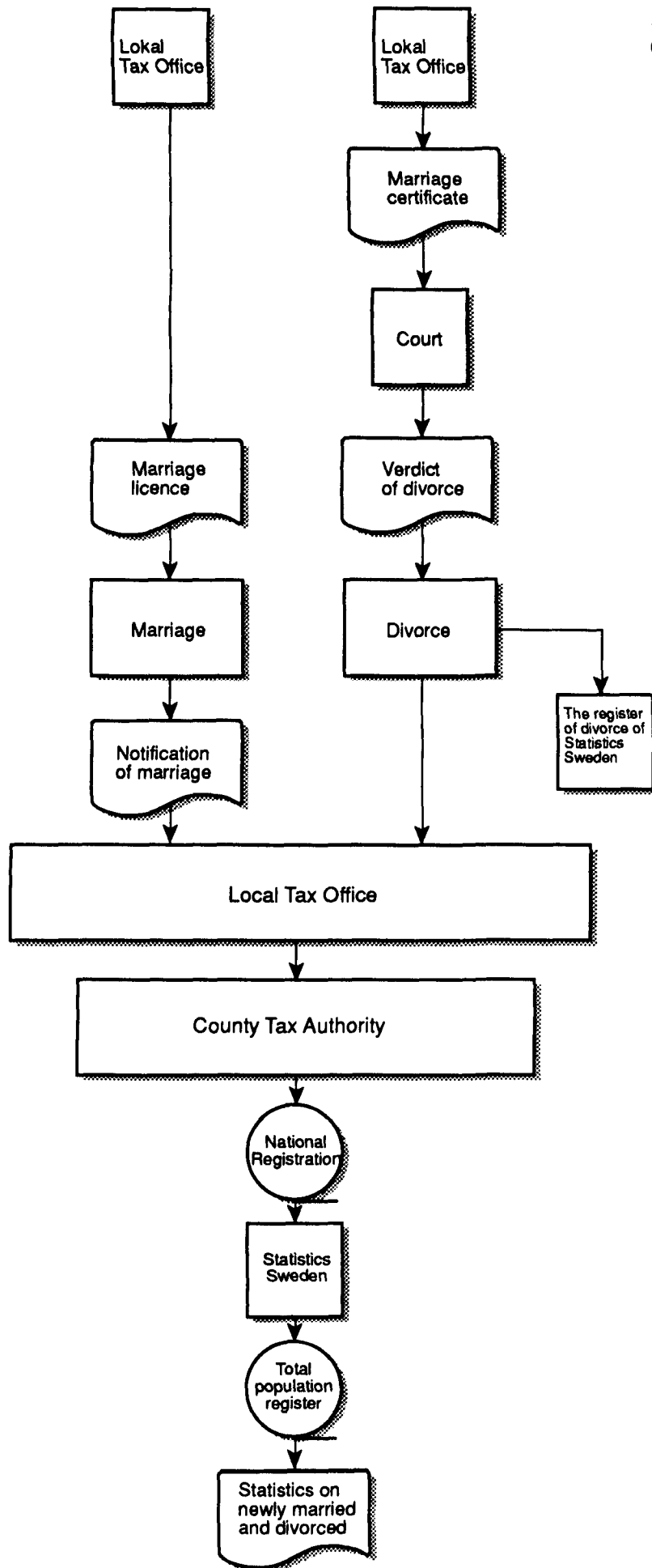
Birth

Death



Newly married

Newly divorced



Internal migration

Immigration

