


Folkmängd 31 dec 1974

enligt indelningen 1 jan 1975


Del 3

Fördelning efter kön, ålder, civilstånd och
medborgarskap i kommuner m m

P3
504
- 1974:3
Ex
~~Sverige~~
~~SE~~



Sveriges officiella statistik
Statistiska centralbyrån
Stockholm 1975



INLEDNING TILL

Befolkningsstatistik **Folkmängden efter kön, ålder, födelseland och medborgarskap m. m.** **1967-2001**

Befolkningsstatistiken började 1991 komma ut med titeln *Befolkningsstatistik del 3*. Under åren 1968-1990 hade den titeln *Folkmängd 31 dec 19xx del 3* "Fördelning efter kön, ålder, civilstånd och medborgarskap i kommuner m. m." men under åren 1968-1972 löd undertiteln "Fördelning efter kön, ålder och civilstånd i kommunblock m. m.". År 1967 utgavs rapporten under titeln *Folkmängden 1 nov 1967 enligt indelningen 1 jan 1968 efter kön, ålder och civilstånd i hela riket, länen, A-regionerna och kommunblocken*. Samtliga titlar ingår i serien *Sveriges officiella statistik*.

Uppgifter om befolkningens fördelning efter bl. a. medborgarskap samt familjestatistik publicerades för åren 1968-1972 i serien *Statistiska meddelanden* (SM), nämligen för 1968 i Be 1969:8, för 1969 i Be 1970:4 och Be 1970:6, för 1970 i Be 1971:5 och Be 1971:7, för 1971 i Be 1972:6 och för 1972 i Be 1973:7.

Från och med 2002 publiceras befolkningsstatistiken på www.scb.se

Folkmängd 31 dec 1974 enligt indelningen 1 jan 1975. Del 3, Fördelning efter kön, ålder, civilstånd och medborgarskap i kommuner m m = Population Dec. 31, 1974 according to the subdivisions, Jan. 1, 1975. Part 3, Distribution by sex, age, marital status and citizenship by commune etc.
Digitaliserad av Statistiska centralbyrån (SCB) 2010.


Folkmängd 31 dec 1974

enligt indelningen 1 jan 1975


Del 3

Fördelning efter kön, ålder, civilstånd och
medborgarskap i kommuner m m

P3
504
- 1974:3
Ex
~~Sverige~~
~~SE~~



Sveriges officiella statistik
Statistiska centralbyrån
Stockholm 1975



Population

Dec. 31, 1974

according to the subdivisions, Jan. 1, 1975

Part 3

Distribution by sex, age, marital status and citizenship by commune etc.

Official Statistics of Sweden
National Central Bureau of Statistics
Stockholm 1975

Tidigare publicering

Publikationerna avseende år 1968–1973 utgavs med samma titel men för åren 1968–1972 med underrubriken »Fördelning efter kön, ålder och civilstånd i kommunblock m m». År 1967 utgavs rapporten under titeln *Folkmängden 1 nov 1967 enligt indelningen 1 jan 1968 efter kön, ålder och civilstånd i hela riket, länen, A-regionerna och kommunblocken*. Uppgifter om befolkningens fördelning efter bl a medborgarskap samt familjestatistik publicerades för åren 1968–1972 i serien *Statistiska meddelanden (SM)*, nämligen för 1968 i Be 1969:8, för 1969 i Be 1970:4 och Be 1970:6, för 1970 i Be 1971:5 och Be 1971:7, för 1971 i Be 1972:6 och för 1972 i Be 1973:7.

Previous publication

The reports of 1968–1973 had the same title but the subheading was for 1968–1972 »Distribution by sex, age and marital status by co-operating communes etc». The report of 1967 has the title *Population Nov. 1, 1967, according to the subdivisions of Jan. 1, 1968 by sex, age and marital status in the whole country, by county, by region of co-operating communes and by co-operating communes (SOS)*. Reports on population by citizenship and population by marital status and number of children etc. have been published for the years 1968–1972 in the *Statistical Reports series* for 1968 in Be 1969:8, for 1969 in Be 1970:4 and Be 1970:6, for 1970 in Be 1971:5 and Be 1971:7, for 1971 in Be 1972:6 and for 1972 in Be 1973:7.

Published by
the National Central Bureau of Statistics, S-102 50 Stockholm

LiberFörlag/Allmänna Förlaget
ISBN 91-38-02374-1

Printed in Sweden
Civiltryck AB, Stockholm 1975

Förord

Statistiska centralbyrån (SCB) framlägger härmed tredje delen av statistiken över folkmängden i olika områden den 31 december 1974. Folkmängden redovisas för hela riket, län, A-regioner, riksområden samt kommuner fördelad efter kön, ålder, civilstånd och medborgarskap.

Från och med redovisningen avseende 31 december 1974 finns även folkmängden fördelad efter ålder och civilstånd för församlingar i råtabelle hos enheten för befolkningsstatistik i Örebro.

Tabellernas utseende är oförändrat jämfört med föregående år.

Publikationen har redigerats av byrådirektör Erik Liljegren. Rapporten har utarbetats vid SCBs produktionsfilial i Örebro.

Stockholm i mars 1975

INGVAR OHLSSON

Curt Nilsson

Innehåll

Contents

7	Svensk-engelsk ordlista	List of Terms
8	Sammanfattning på engelska	Summary in English
9	Inledning	Introduction
	Tabeller	Tables
	<i>1 Översiktstabeller</i>	<i>1 Historical data</i>
13	1.1 Folkmängd efter kön och civilstånd 1750–1974	1.1 Population by sex and marital status in the whole country 1750–1974
14	1.2 Folkmängd efter medborgarskap (samtliga länder) 31 december 1968–1974	1.2 Population by citizenship (all countries) in the whole country, Dec. 31, 1968–1974
17	1.3 Giftna samboende kvinnor, ensamstående kvinnor och män med hemmavarande barn under 18 år 1 november 1967–31 december 1974	1.3 Cohabiting married women, not married women and men with children under 18 years, Nov. 1, 1967–Dec. 31, 1974
	<i>2 Hela riket</i>	<i>2 The whole country</i>
18	2.1 Folkmängd efter kön, ålder (i ettårsklasser), civilstånd och medborgarskap i hela riket 31 december 1974	2.1 Population by sex, age (in one-year groups), marital status and citizenship in the whole country, Dec. 31, 1974
24	2.2 Folkmängd efter kön, ålder (i femårsklasser), civilstånd och medborgarskap i hela riket 31 december 1974	2.2 Population by sex, age (in five-year groups), marital status and citizenship in the whole country, Dec. 31, 1974
34	2.3 Utlänningar efter kön, ålder och medborgarskap i hela riket 31 december 1974	2.3 Aliens by sex, age and citizenship in the whole country, Dec. 31, 1974
44	2.4 Medelfolkmängd efter kön, ålder (i femårsklasser), och civilstånd 1974	2.4 Mean population by sex, age (in five-year groups) and marital status 1974
44	2.5 Medelfolkmängd efter kön och ålder (i femårsklasser) för vissa medborgarskap 1974	2.5 Mean population by sex, age (in five-year groups) and citizenship 1974
	<i>3 Län och storstadsområden</i>	<i>3 Counties and the three biggest towns with suburbs</i>
46	3.1 Folkmängd efter ålder (absolut och relativ fördelning) i län och storstadsområden 31 december 1974 enligt indelningen 1 januari 1975	3.1 Population by age by county and in the three biggest towns with suburbs, Dec. 31, 1974, according to the administrative subdivision, Jan. 1, 1975

- 47 3.2 Folkmängd efter kön, ålder (i femårsklasser) och civilstånd länsvis 31 december 1974 enligt indelningen 1 januari 1975
- 60 3.3 Utlänningar efter kön, ålder och medborgarskap länsvis, 31 december 1974 enligt indelningen 1 januari 1975
- 84 3.4 Folkmängd efter medborgarskap i län och storstadsområden 31 december 1974 enligt indelningen 1 januari 1975
- 86 3.5 Folkmängd efter kön och ålder (i femårsklasser) i storstadsområden 31 december 1974 enligt indelningen 1 januari 1975
- 94 3.6 Utlänningar efter kön, ålder och medborgarskap i storstadsområden 31 december 1974 enligt indelningen 1 januari 1975
- 4 *Kommuner*
- 98 4.1 Folkmängd efter ålder (absolut och relativ fördelning) i kommuner 31 december 1974 enligt indelningen 1 januari 1975
- 106 4.2 Folkmängd efter kön och ålder (i femårsklasser) i kommuner 31 december 1974 enligt indelningen 1 januari 1975
- 144 4.3 Folkmängd i åldersgrupperna 0–18 och 61–75 år (i ettårsklasser) i län och kommuner 31 december 1974 enligt indelningen 1 januari 1975
- 156 4.4 Folkmängd efter medborgarskap kommunvis 31 december 1974 enligt indelningen 1 januari 1975
- 5 *A-regioner*
- 170 5.1 Folkmängd efter ålder (absolut och relativ fördelning) i A-regioner 31 december 1974 enligt indelningen 1 januari 1975
- 3.2 Population by sex, age (in five-year groups), marital status by county, Dec. 31, 1974, according to the administrative subdivision, Jan. 1, 1975
- 3.3 Aliens by sex, age and citizenship by county, Dec. 31, 1974, according to the administrative subdivision, Jan. 1, 1975
- 3.4 Population by citizenship in the counties and the three biggest towns with suburbs, Dec. 31, 1974, according to the administrative subdivision, Jan. 1, 1975
- 3.5 Population by sex and age (in five-year groups) in the three biggest towns with suburbs, Dec. 31, 1974, according to the administrative subdivision, Jan. 1, 1975
- 3.6 Aliens by sex, age and citizenship in the three biggest towns with suburbs, Dec. 31, 1974, according to the administrative subdivision, Jan. 1, 1975
- 4 *Communes*
- 4.1 Population by age by commune Dec. 31, 1974, according to the administrative subdivision, Jan. 1, 1975
- 4.2 Population by sex and age (in five-year groups) by commune, Dec. 31, 1974, according to the administrative subdivision Jan. 1, 1975
- 4.3 Population in the age-groups 0–18 years and 61–75 years (in one-year groups) by county and commune, Dec. 31, 1974, according to the administrative subdivision, Jan. 1, 1975
- 4.4 Population by citizenship by commune, Dec. 31, 1974, according to the administrative subdivision, Jan. 1, 1975
- 5 *A-regions (aggregates of communes)*
- 5.1 Population by age by A-regions (aggregate of communes) Dec. 31, 1974, according to the administrative subdivision, Jan. 1, 1975

172	5.2 Folkmängd efter kön och ålder (i femårsklasser) i A-regioner 31 december 1974 enligt indelningen 1 januari 1975	5.2 Population by sex and age (in five-year groups) by A-regions (aggregate of communes) Dec. 31, 1974, according to the administrative subdivision, Jan. 1, 1975
	<i>6 Riksområden och kommunblock</i>	<i>6 County-blocks and co-operating communes</i>
182	6.1 Folkmängd efter kön, ålder (i femårsklasser) och civilstånd i riksområden 31 december 1974 enligt indelningen 1 januari 1975	6.1 Population by sex, age (in five-year groups) and marital status by county-block Dec. 31, 1974, according to the administrative subdivision, Jan. 1, 1975
186	6.2 Folkmängd efter kön och ålder (i femårsklasser) i ej färdigbildade kommunblock 31 december 1974 enligt indelningen 1 januari 1975	6.2 Population by sex and age (in five-year groups) by co-operative commune, Dec. 31, 1974, according to the administrative subdivision, Jan. 1, 1975
	<i>7 Familjetabeller</i>	<i>7 Family statistics</i>
188	7.1 Giftna samboende och ensamstående efter kön, civilstånd, antal hemmavarande barn och yngsta barnets ålder i kombination med föräldrarnas ålder i hela riket 31 december 1974	7.1 Cohabiting married persons and not married persons by sex, marital status, number of children and age of the youngest child by age of parents in the whole country, Dec. 31, 1974
197	7.2 Giftna samboende och ensamstående efter kön, antal hemmavarande barn och yngsta barnets ålder i kombination med föräldrarnas ålder länsvis 31 december 1974 enligt indelningen 1 januari 1975	7.2 Cohabiting married persons and not married persons by sex, number of children and age of the youngest child by age of parents by county, Dec. 31, 1974, according to the administrative subdivision, Jan. 1, 1975
	Bilagor	Appendices
222	1 Omfattningen av A-regionerna	1 Coverage of A-regions (aggregate of communes)
226	2 Omfattningen av riksområdena	2 Coverage of County-blocks
227	3 Indelningsändringar i A-regioner 2 januari 1974–1 januari 1975	3 Changes of subdivisions between, Jan. 2, 1974 and Jan. 1, 1975 in A-regions
228	4 DEMOPAK	4 DEMOPAK (Demographic Statistics Package)

Teckenförklaring

Explanation of symbols

0	Mindre än hälften av den använda enheten	Magnitude less than half unit
0,0		
..	Uppgift ej tillgänglig eller alltför osäker för att anges	Data not available
.	Uppgift kan inte förekomma	Category not applicable

List of terms

A-region	A-region (aggregate of communes)	män (M)	men
absoluta tal av	numbers of	ogifta områdesdel	unmarried part
barnantal	number of children	promille	per thousand
civilstånd	marital status	relativ fördelning riksområde	relative distribution county-block
därav	of which	samtliga storstadsområde	total the three biggest towns with suburbs
efter ensamstående	after, by single	summa (SA) svenska medborgare	total Swedish citizens
folkmängd fränskild förut gifta förälderns ålder	population divorced previous married age of parent	tidpunkt totalt	time total
gifta gifta samboende	married cohabiting married persons	under utländska medborgare utlänningar	under foreign citizenship aliens
hela befolkningen	the total population	yngsta barnets ålder	age of the youngest child
i	in	ålder år	age year
kommun kommunblock kvinnor (KV) kön	commune co-operating communes women sex	änklingar änkor	widowers widows
län	county	övriga	others
medborgarskap	citizenship		

Summary

In the present publication an account is given of the Swedish population, Dec. 31, 1974, according to the administrative subdivision, Jan. 1, 1975. Data are given of the population by sex, age, marital status and citizenship in the whole country, in each county, in each A-region (aggregate of communes) and in each commune.

The report is based on the Register of the Total population (RTB) kept by the National Central Bureau of Statistics (SCB). The RTB is kept up to date with notifications of births, deaths, migrations etc., which the SCB obtains each week from the County Boards.

Data based on the RTB have been published since 1968. Up to the report concerning the population, Dec. 31, 1972 the figures were related to the status of RTB week 03 in the new year and corresponded fairly to the population registered in the parish registers at the end of the year. The RTB had then been kept up to date with all information obtained up to week 03 regardless of when the changes had taken place.

A change of the production routines has been carried through during the year 1973. The new base of the statistics is magnetic tapes taken from the RTB week 04 in the new year. The RTB has then during the first four weeks been brought up to date with births and changes of marital status, which have taken place before the end of the year. Information concerning events, which have taken place in the new year, have not had any effect on the register. Notifications of migrations – both internal and external – are added currently up to the end of the year. In this way correspondence is obtained between the population figures at the beginning of the year, the population changes during the year and the population figures at the end of the year.

Inledning

1 Registret över totalbefolkningen (RTB)

I samband med att länsstyrelsernas folkbokföring lades om till ADB 1967 sammanställde SCB ett register över totalbefolkningen (RTB). Registret är en kopia av länsstyrelsernas personregister. RTB förnyas successivt med inkomna förändringsrapporter (aviseringar) som t ex födelser, dödsfall och flyttningar, i form av magnetband från länsstyrelserna via riksskatteverket. Länsstyrelserna aviseras ursprungligen av pastorsämbetena (i Stockholm och Göteborg av lokal skattemyndighet). Från RTB kan tabeller framställas med t ex folkmängden fördelad efter kön, ålder och civilstånd för godtyckligt avgränsade områden från fastighetsnivå och uppåt. All befolkningsstatistik från SCB baseras fr o m årsskiftet 1973/74 på RTB.

2 Definitioner och innehåll

Folkmängdsstatistiken avser förhållandena den 31 december 1974 enligt den indelning i administrativa områden som gäller från den 1 januari 1975.

De två motstridiga intressena att få fram statistiken snabbt och att få statistiken fullständig har sammanjämkats så att ett statistikband framställs ur RTB vecka 04 året efter redovisningsåret. Vid länsstyrelserna sker uppdateringar av personregistret en gång per vecka. Den uppdatering som görs i vecka 04 inväntas. Statistikbandet uppdateras under veckorna 01–04 endast med de aviseringar som avser händelser under redovisningsåret. Födelser, dödsfall och civilståndsändringar som rapporteras under veckorna 01–04 år 1975 och avser händelser under 1974 ingår i uppdateringen medan de händelser som avser 1975 selekterats bort. I aviseringarna om flyttningar saknas uppgift om tidpunkten för händelsen. Registreringsveckan vid länsstyrelsen definieras därför som händelsetidpunkt. Motsvarande gäller även för byten av medborgarskap. På statistikbandet har därför hänsyn endast tagits till de flyttningar och byten av medborgarskap som registrerats senast vid länsstyrelsernas sista uppdatering vecka 51 år 1974.

Eftersom uppgift om den exakta flyttningstidpunkten saknas redovisar folkmängdsstatistiken inte exakt den kyrko-

bokförda befolkningen vid årsskiftet. Den differens som finns är mycket liten.

3 Tabellerna

Tabellernas utseende är, jämfört med förra året, oförändrat. För att underlätta för läsaren har innehållet delats in i kapitel.

Åldersredovisningen avser i samtliga fall uppnådd ålder vid årets slut. I tabell 2.1 redovisas åldern i ettårsklasser för hela riket. För övriga områden anges åldern i femårsklasser. I några tabeller, som avser folkmängden efter medborgarskap, har åldersintervallet 0–19 år uppdelats i grupper som speglar bl a skolans indelning i olika stadier. I tabell 4.3 redovisas åldersintervallen 0–18 och 61–75 i ettårsklasser för län och kommuner. I tabellerna 3.1, 4.1 och 5.2 ges för vissa större åldersgrupper även en relativ åldersfördelning.

I översiktstabellen 1.1 har uppgifterna för 1967 och tidigare tagits ur Historisk statistik för Sverige (SOS) del 1 Befolkning.

I tabell 2.3 redovisas utläningar efter kön, ålder och civilstånd i hela riket. I tabellen redovisas endast medborgarskapsländer med mer än 99 personer.

Medelfolkmängderna i tabellerna 2.4 och 2.5 är beräknade som medelvärdet av folkmängden vid årets början och slut.

I tabell 1.3 ges en översikt av antalet gifta samboende kvinnor och ensamstående män och kvinnor med hemmavarande barn under 18 år för åren 1967–1974. I tabellerna 7.1 och 7.2 avses med ensamstående en person som är ogift, änka/änkling, fränskild eller gift ej samboende. Om ingen person i familjen fyllt 18 år och ingen är gift samboende, räknas den äldste som ensamstående och de övriga som barn. I tabell 7.2 räknas de i ovanstående fall som ogifta. Med nämnda undantag räknas i de tre familjestatistiska tabellerna hemmavarande familjemedlemmar under 18 år (egna barn, styvbarn, fosterbarn, barnbarn, yngre syskon m fl) som barn. På grund av att aviseringarna till RTB för de båda makarna vid äktenskapets ingående eller upplösning inte inkommer till RTB samtidigt stämmer ej antalet gifta samboende män exakt överens med antalet gifta samboende kvinnor.

4 Omläggningen av befolkningsstatistiken 1973/74

Omläggningen innebar i korthet att den statistik som grundades på de sk summariska folkmängdsredogörelserna från pastorsämbetena upphörde och ersattes av statistik baserad på RTB. Omläggningen och de problem den medför för jämförbarheten bakåt i tiden finns utförligt beskriven i förordet till Folkmängd 31 december 1973 del 3.

5 Råtabeler

Den anslagsfinansierade produktionen i DEMOPAK finns i råtabelform på enheten för befolkningsstatistik vid SCBs produktionsfilial i Örebro. DEMOPAK presenteras i en bilaga till denna publikation.

Fr o m årsskiftet 1974/75 produceras även två tabeller med folkmängden fördelad på ålder i församlingar.

- A 1. Folkmängd efter ålder (i ettårsklasser), kön och civilstånd 1974–12–31 enligt indelningen 1975–01–01.
- A 1.1. Folkmängd i absoluta och relativa tal efter kön och ålder (i ettårsklasser) 1974–12–31 enligt indelningen 1975–01–01.
- A 2. Folkmängd efter ålder (i femårsklasser), kön och civilstånd 1974–12–31 enligt indelningen 1975–01–01.
- A 6. Giftna samboende par och ensamstående fördelade efter kön, ålder samt barnantal efter yngsta barnets ålder 1974–12–31 enligt indelningen 1975–01–01.
- A 10. Giftna samboende och ensamstående efter kön, civilstånd, antal hemmavarande barn och yngsta barnets ålder i kombination med föräldrarnas ålder 1974–12–31 enligt indelningen 1975–01–01.
- A 11. Giftna samboende och ensamstående efter kön, antal hemmavarande barn och yngsta barnets ålder i kombination med föräldrarnas ålder 1974–12–31 enligt indelningen 1975–01–01.
- B 8. Utländska medborgare och statslösa efter medborgarskap, kön, civilstånd och ålder 1974–12–31 enligt indelningen 1975–01–01.

Tabellerna framställs för följande områden:

Tabellnummer	Område				
	Hela riket	Län	A-region	Kommun	Församling
A 1	X	X	X	X	
A 1.1					X
A 2	X	X	X	X	X
A 6	X	X	X	X	
A 10	X	X		X	
A 11	X	X		X	
B 8	X	X	X	X	

Samtliga råtabeler sänds till länsstyrelser, landsting och kommuner.

6 Kvalitet

För varje individ i RTB finns en kod (län, kommun och församling) för bosättning. Vid avisering om flyttning över länsgräns sker ingen kontroll vid utflyttningslänets datakontor av riktigheten i den uppgivna inflyttningsförsamlingens kod. Ungefär en vecka efter det en felaktig avisering gjorts upptäcks den felaktiga koden vid utflyttningslänets datakontor. Rättelse sker då även i RTB.

Vid framställning av tabellerna har den regionala koden kontrollerats i RTB. För 27 individer i RTB vid årsskiftet 1974/75 var den regionala koden invalid. Individer med invalida koder ingår ej i tabellerna.

Tabell A Personer med invalida regionala koder efter kön och ålder 31 dec 1974

Ålder	Kön		
	Män	Kvinnor	Samtliga
– 4	2	7	9
5– 9			
10–14			
15–19	2	2	4
20–24	1	1	2
25–29	2	5	7
30–34			
35–39	1		1
40–44			
45–49			
50–54			
55–59	2	1	3
60–64			
65–69	1		1
70–74			
75–			
Summa	11	16	27

Tabell B Personer med invalida regionala koder länsvis 31 dec 1974

Län	Antal
Stockholms län	1
Uppsala län	1
Södermanlands län	2
Östergötlands län	5
Jönköpings län	3
Kronobergs län	
Kalmar län	1
Gotlands län	
Blekinge län	
Kristianstads län	2

Tabell B (forts). Personer med invalida regionala koder länsvis 31 dec 1974

Län	Antal
Malmöhus län	1
Hallands län	
Göteborgs och Bohus län	3
Älvsborgs län	3
Skaraborgs län	
Värmlands län	
Örebro län	
Västmanlands län	
Kopparbergs län	
Gävleborgs län	
Västernorrlands län	
Jämtlands län	1
Västerbottens län	
Norrbottnens län	4
Samtliga län	27

7 Uppdateringen av RTB vid årsskiftet 1974/1975

Vid årsskiftet 1974/75 togs en ny rutin för uppdatering av RTB i bruk. Denna visade sig inte täcka alla tänkbara möjligheter. Uppdateringen medförde att 227 personer dubblerades i registret. Eftersom en rättning av felaktigheterna skulle ha medfört avsevärda förseningar av tabellframställningen, beslöts att felet skulle accepteras. Folkmängden vid årsskiftet är alltså 227 personer för hög. I de två följande tabellerna C och D redovisas dubblerna fördelade efter kön och ålder samt efter län. Felaktigheterna i uppdateringsrutinen kommer att rättas till under våren 1975.

8 Annan befolkningsstatistik

I Folkmängd (SOS) del 1 publiceras folkmängden i kommuner och församlingar. I del 2 finns folkmängdsuppgifter för vissa kyrkliga och judiciella indelningar.

Ändringskomponenterna (födda, döda, flyttare etc) publiceras i Befolkningsförändringar (SOS) del 1 för kommuner och församlingar. I Befolkningsförändringar del 3 finns utförlig statistik för hela riket och länen. Flyttningsstatistik publiceras i Befolkningsförändringar (SOS) del 2.

Förutom de råtabeller som produceras i DEMOPAK¹-systemet framställs även ett antal tabeller över folkmängdens förändring i AVIPAK²-systemet. Folkmängdsutvecklingen för län och kommuner publiceras kvartalsvis i Statistiska meddelanden. Även i den kvartalsvisa produktionen finns tabeller som sänds ut i råtabellform till länsstyrelser, lands- ting och kommuner. Samtliga råtabeller finns tillgängliga vid SCBs produktionsfilial i Örebro hos enheten för befolkningsstatistik.

9 Tidigare publicerad statistik

Publikationerna avseende 1968–1972 utgavs med samma titel men med underrubriken »Fördelning efter kön, ålder och civilstånd i kommunblock m m». År 1967 utgavs rapporten under titeln Folkmängden 1 november 1967 enligt indelningen 1 januari 1968 efter kön, ålder och civilstånd i hela riket, länen, A-regionerna och kommunblocken. Uppgifter om befolkningens fördelning efter bl a medborgarskap samt familjestatistik publicerades för åren 1968–1972 i serien Statistiska meddelanden, nämligen för 1968 i Be 1969:8, för 1969 i Be 1970:4 och Be 1970:6, för 1970 i Be 1971:5 och Be 1971:7, för 1971 i Be 1972:6 och för 1972 i Be 1973:7.

10 DEMOPAK

SCB producerar två gånger per år – vid hel- och halvårsskifte – ett demografiskt statistikpaket avsett för regional och lokal planering. Den sammanfattande benämningen på de tabeller som framställs är DEMOPAK. DEMOPAK presenteras i en bilaga i slutet av denna publikation.

1) DEMOPAK redovisas i bilaga i denna publikation.

2) AVIPAK är ett antal standardiserade tabeller som visar befolkningsförändringar under valda tidsperioder för olika regionala områden. AVIPAK presenteras i en bilaga i Befolkningsförändringar 1974 (SOS). Del 2.

Tabell C Dubletter i RTB efter kön och ålder

Ålder	Kön		Summa
	Män	Kvinnor	
0– 4	5	5	10
5– 9	2	1	3
10– 14			
15– 19	4	8	12
20– 24	22	24	46
25– 29	29	21	50
30– 34	14	11	25
35– 39	9	7	16
40– 44	6	7	13
45– 49	9	2	11
50– 54	5	6	11
55– 59	4	2	6
60– 64			
65– 69	4	1	5
70– 74	2	2	4
75– 79		5	5
80– 84	2	3	5
85– 89	2		2
90– 94	1	1	2
95– 100		1	1
Summa	120	107	227

Tabell D Dubletter i RTB efter län

Län	Antal
Stockholms län	27
Uppsala län	21
Södermanlands län	9
Östergötlands län	15
Jönköpings län	3
Kronobergs län	7
Kalmar län	9
Gotlands län	1
Blekinge län	6
Kristianstads län	5
Malmöhus län	16
Hallands län	1
Göteborgs och Bohus län	26
Älvsborgs län	11
Skaraborgs län	6
Värmlands län	6
Örebro län	7
Västmanlands län	11
Kopparbergs län	2
Gävleborgs län	9
Västernorrlands län	6
Jämtlands län	1
Västerbottens län	7
Norrbottnens län	15
Samtliga	227

Tabell 1.1 Folkmängd efter kön och civilstånd 1750–1974
Population by sex and marital status in the whole country 1750–1974

ÅR	MÄN					KVINNOR					TOTALT				
	OGIFTA UNDER 15 ÅR	ÖVRIGA OGIFTA	GIFTA	FÖRUT GIFTA	SUMMA	OGIFTA UNDER 15 ÅR	ÖVRIGA OGIFTA	GIFTA	FÖRUT GIFTA	SUMMA	OGIFTA UNDER 15 ÅR	ÖVRIGA OGIFTA	GIFTA	FÖRUT GIFTA	SUMMA
1750	294494	196164	325366	21000	837024	296785	223503	325366	98000	943654	591279	419667	650732	119000	1780678
1760	328146	207756	353000	24000	912902	331313	231833	353000	96200	1012346	659459	439589	706000	120200	1925248
1770	334689	242050	370000	27500	974239	337509	262126	370000	98700	1068335	672198	504176	740000	126200	2042574
1780	335293	262140	389117	31000	1017550	336987	273127	389117	101500	1100731	672280	535267	778234	132500	2118281
1790	348366	264160	393591	37000	1043117	350117	287607	393591	113300	1144615	698483	551767	787182	150300	2187732
1800	378137	280812	422971	38698	1120618	381294	306106	423594	115691	1226685	759431	586918	846565	154389	2347303
1810	378067	301244	421932	40184	1141427	378375	325478	423719	127352	1254924	756442	626722	845651	167536	2396351
1820	417780	326305	454328	41062	1239475	417513	337819	456081	133802	1345215	835293	664124	910409	174864	2584690
1830	513245	333195	499704	44777	1390921	511161	341831	501117	143052	1497161	1024406	675026	1000821	187829	2888082
1840	528605	422048	516261	49515	1516429	525643	428512	517986	150317	1622458	1054248	850560	1034247	199832	3138887
1850	575331	486960	567715	57242	1687248	571401	494312	569337	160243	1795293	1146732	981272	1137052	217485	3482541
1860	649984	517980	640183	66252	1874399	643159	531292	641048	169830	1985329	1293143	1049272	1281231	236082	3859728
1870	714503	549335	678926	73889	2016653	705062	583109	682573	181128	2151872	1419565	1132444	1361499	255017	4168525
1880	752374	628324	755714	78831	2215243	735938	664356	759872	190259	2350425	1488312	1292680	1515586	269090	4565668
1890	806820	625023	795463	89881	2317187	786496	674168	804613	202517	2467794	1593316	1299191	1600076	292398	4784981
1900	845949	720919	838999	100569	2506436	820361	746307	847252	216085	2630005	1666310	1467226	1686251	316654	5136441
1910	891316	798997	900340	108076	2698729	859841	826500	910345	227188	2823674	1751157	1625297	1810685	335264	5522403
1920	882112	908166	986286	121692	2898256	847141	920702	992934	245456	3006233	1729253	1828868	1979220	367148	5904489
1930	776969	1003274	1103180	137425	3020848	748430	1003124	1110405	259384	3121343	1525399	2006398	2213585	396809	6142191
1940	663024	1017277	1329805	150022	3160128	638190	955289	1332679	285146	3211304	1301214	1972566	2662484	435168	6371432
1950	844121	873488	1623645	165188	3506442	806581	775504	1626902	326400	3535387	1650702	1648992	3250547	491588	7041829
1960	854139	913375	1784194	188411	3740119	809423	774241	1785369	388815	3757848	1663562	1687616	3569563	577226	7497967
1961	841479	931996	1798825	190740	3763040	797175	785444	1800005	396364	3778988	1638654	1717440	3598830	587104	7542028
1962	831490	945261	1813169	192332	3782252	787486	792571	1814449	404390	3798896	1618976	1737832	3627618	596722	7581148
1963	825998	957736	1827483	194482	3805699	781197	799313	1828614	412684	3821808	1607195	1757049	3656097	607166	7627507
1964	828986	966471	1848216	197224	3840897	784056	799520	1848707	422020	3854303	1613042	1765991	3696923	619244	7695200
1965	835526	974837	1871777	200333	3882473	790685	796310	1871060	431978	3890033	1626211	1771147	3742837	632311	7772506
1966	844326	976674	1894114	204056	3919170	798815	789726	1892815	442562	3923918	1643141	1766400	3786929	646618	7843088
1967	850440	976811	1906789	208183	3942223	804500	785904	1906203	453944	3950551	1654940	1762715	3812992	662127	7892774
1968	852380	981718	1914625	212691	3961414	807055	786623	1914631	465273	3973582	1659435	1768341	3829256	677964	7934996
1969	858327	999331	1922435	216496	3996589	812528	794320	1922326	478614	4007788	1670855	1793651	3844761	695110	8004377
1970	863794	1021094	1927123	223900	4035911	818234	806918	1926748	493418	4045318	1682028	1828012	3853871	717318	8081229
1971	865550	1033919	1917780	231454	4048703	821136	817385	1918155	510047	4066723	1686686	1851304	3835935	741501	8115426
1972	866866	1043381	1901345	239739	4051331	821707	826476	1902770	526876	4077829	1688573	1869857	3804115	766615	8129160
1973	866180	1053319	1884472	248554	4054525	821666	837218	1886427	544592	4089903	1687846	1892537	3770899	793146	8144428
1974	868528	1066537	1868265	264478	4067808	824606	844353	1870397	569527	4108883	1693134	1910890	3738662	834005	8176691

14 I Översiktstabeller

Tabell 1.2 Folkmängd efter medborgarskap (samtliga länder) 31 december 1968–1974
Population by citizenship (all countries) in the whole country, Dec. 31, 1968–1974

MEDBORGARSKAPSLAND	ANTAL 31 DECEMBER							DÄRAV MÄN	KVINNOR
	1968	1969	1970	1971	1972	1973	1974		
SVERIGE	7611079	7639569	7669949	7698859	7722455	7746976	7775533	3858590	3916943
NORDEN	208933	241269	269763	265703	254508	244488	243621	121829	121792
DANMARK	31208	31831	31454	30363	29292	28237	32173	18440	13733
FINLAND	150379	180984	208955	206298	196999	188150	183181	89658	93523
ISLAND	706	1101	1713	1678	1543	1526	1444	737	707
NORGE	26640	27353	27641	27364	26674	26575	26823	12994	13829
ÖVRIGA EUROPA	93671	103260	117112	123651	123205	121739	122981	67332	55649
ALBANIEN	213	217	207	190	170	159	144	105	39
ANDORRA		1	1	1					
BELGIEN	227	240	250	241	253	258	250	122	128
BULGARIEN	450	553	621	670	590	560	553	337	216
FRANKRIKE	1513	1669	1807	1954	1975	2024	2132	1219	913
GREKLAND	9313	11031	13987	16290	16853	16918	17699	9783	7916
IRLAND	85	108	126	159	165	177	188	104	84
ITALIEN	8175	8073	7761	7510	7093	6809	6531	4186	2345
JUGOSLAVIEN	24535	28307	36863	40553	40726	40166	40443	21106	19337
LICHTENSTEIN	8	8	8	8	9	8	8	6	2
LUXEMBURG	14	17	17	15	18	10	9	4	5
MALTA	6	6	16	24	18	26	28	18	10
MONACO	4	2	2	1		1	2	2	
NEDERLÄNDERNA	2842	2775	2724	2667	2635	2514	2533	1453	1080
POLEN	2728	3389	4210	4846	5529	6138	6631	2596	4035
PORTUGAL	1056	1178	1582	1808	1893	1909	1921	1106	815
RUMÄNIEN	198	307	375	437	487	475	538	318	220
SAN MARINO						1	1	1	
SCHWEIZ	2380	2435	2461	2407	2262	2207	2222	1242	980
SPANIEN	3722	3905	3993	4012	3793	3637	3628	2233	1395
STORBRIANNIEN	4331	4911	5531	5905	5922	6231	6645	3727	2918
TJECKOSLOVAKIEN	1231	3276	4201	4336	4240	4091	4078	2196	1882
TYSKLAND DEM REP	59	103	43	60
TYSKLAND FÖRBUNDSREP	21985	21679	20892	20053	19213	18402	17831	9921	7910
UNGERN	3599	4187	4493	4808	4836	4616	4657	2802	1855
ÖSTERRIKE	5056	4986	4984	4756	4525	4343	4206	2702	1504
AFRIKA	1837	2094	2539	2983	3348	3695	4240	3109	1131
ALGERIET	230	258	281	306	351	404	439	354	85
ARABREP EGYPTEN	236	270	325	375	404	373	403	290	113
BURUNDI		1	1		1	1	1		1
DAHOMÉY		2	2	3	3	3	3	2	1
ELFENBENSKUSTEN	5	4	4	5	8	9	13	10	3
ETIOPIEN	108	139	223	316	365	431	510	312	198
GABON	7	9	9	18	25	23	28	14	14
GAMBIA	13	26	46	82	105	151	204	176	28
GHANA	42	45	64	65	76	79	90	68	22
GUINEA	7	6	7	9	12	11	14	12	2
KAMERUN	12	17	18	15	16	17	18	15	3
KENYA	54	50	67	77	79	93	101	66	35
KONGO FOLKREP			3	3	3	2	6	4	2
LESOTHO		1	3	5	6	5	6	6	
LIBERIA	35	40	46	43	48	63	65	34	31

	ANTAL 31 DECEMBER							DÄRAV	
	1968	1969	1970	1971	1972	1973	1974	MÄN	KVINNOR
MEDBORGARSKAPSLAND									
LIBYEN	4	4	7	6	10	9	14	10	4
MADAGASKAR	3	2	3	3	4	5	6	4	2
MALAWI	3	4	6	6	5	7	8	7	1
MALI	3	4	6	7	7	7	8	8	
MAROCKO	566	607	695	773	869	948	1071	799	272
MAURETANIEN		2	1	1	1	2	2	1	1
MAURITIUS			3	10	9	13	13	5	8
NAMIBIA					2	2	2	1	1
NIGER	3	3	3	2		4	4	3	1
NIGERIA	73	79	97	121	117	125	154	118	36
SENEGAL	13	14	19	24	37	37	36	27	9
SIERRA LEONE	12	19	22	24	25	24	31	31	
SOMALIA	11	15	25	28	28	28	36	29	7
SUDAN	17	24	28	43	51	55	68	57	11
SYDAFRIKA	130	153	158	192	175	178	182	114	68
SYDRHODESIA	7	7		
TANZANIA	45	43	45	46	50	65	74	47	27
TOGO	3	3	2	2	3	2	2	2	
TUNISIEN	150	186	261	304	384	443	504	402	102
UGANDA	21	24	26	31	31	41	73	47	26
ZAIRE	14	21	22	24	25	21	25	18	7
ZAMBIA	10	11	13	12	10	11	22	13	9
ÖVRE VOLTA		1	1	2	3	3	4	3	1
NORDAMERIKA	5108	5791	6687	7259	7309	7236	7504	4189	3315
BARBADOS	2	2	5	8	9	10	11	9	2
CANADA	383	404	442	486	493	480	487	275	212
COSTA RICA	5	8	11	14	18	21	26	10	16
CUBA	31	36	44	49	45	39	33	26	7
DOMINIKANSKA REP	6	7	13	19	21	21	32	29	3
EL SALVADOR	6	8	8	6	9	15	18	6	12
GUATEMALA	9	11	16	34	45	51	57	44	13
HAITI	15	19	27	33	30	36	35	23	12
HONDURAS	3	4	7	9	12	21	26	12	14
JAMAICA	17	20	22	26	35	44	43	22	21
MEXICO	52	68	90	91	75	111	123	52	71
NICARAGUA	7	9	10	10	17	16	24	15	9
PANAMA	12	12	13	15	19	20	27	20	7
TRINIDAD OCH TOBAGO	51	66	70	77	84	88	101	67	34
USA	4509	5117	5909	6382	6397	6263	6461	3579	2882
SYDAMERIKA	819	895	1091	1242	1294	1670	2861	1595	1266
ARGENTINA	222	229	248	230	205	211	226	124	102
BOLIVIA	25	31	40	46	63	174	326	206	120
BRASILLEN	137	147	205	262	261	326	410	190	220
CHILE	69	84	121	141	158	212	867	449	418
COLOMBIA	146	160	166	189	202	226	286	165	121
ECUADOR	26	28	39	48	51	65	124	82	42
GUYANA	11	20	27	32	43	43	44	29	15
PARAGUAY	6	6	8	12	11	12	14	9	5
PERU	73	86	125	158	183	201	224	131	93
URUGUAY	37	36	44	45	41	102	227	136	91
VENEZUELA	67	68	68	79	76	98	113	74	39

Tabell 1.2 (forts) Folkmängd efter medborgarskap (samtliga länder) 31 december 1968—1974

MEDBORGARSKAPSLAND	ANTAL 31 DECEMBER							DÄRAV MÄN	KVINNOR
	1968	1969	1970	1971	1972	1973	1974		
ASIEN	5633	6646	8103	9688	11089	12460	13962	7699	6263
AFGANISTAN	4	4	3	2	2	3	7	5	2
BAHRAIN	4	7	8	11	11	13	12	11	1
BANGLADESH	14	18	48	22	26
BHUTAN					4				
BURMA	6	4	4	5		5	5	4	1
CAMBODJA		2	2	3	3	2	4	3	1
CYPERN	111	123	139	141	134	146	165	102	63
FILIPPINERNA	42	49	56	69	85	104	128	66	62
INDIEN	395	449	492	566	612	778	915	492	423
INDONESIEN	78	80	87	87	88	104	122	78	44
IRAK	60	79	91	104	103	117	110	82	28
IRAN	267	321	366	438	561	640	702	499	203
ISRAEL	349	376	439	485	480	449	512	310	202
JAPAN	312	388	491	643	752	834	956	501	455
JEMEN	6	5	8	9	7	7	10	7	3
JORDANIEN	245	287	377	440	467	480	490	322	168
KINA (TAIWAN)					2	16	38	14	24
KINA (FOLKREP)	92	96	104	134	160	173	187	127	60
KOREA DEM FOLKREP	1	1		1
KOREA REPUBLIKEN	408	530	691	1102	1554	1863	1895	533	1362
KUWAIT		1	1	2	2	4	4	4	
LIBANON	112	130	169	189	206	218	234	164	70
MALAYSIA	18	31	49	70	78	95	110	88	22
MALDIVERNA							1	1	
NEPAL			1	3	1	1	1	1	
OMAN	1	1		3	3	1	1	1	
PAKISTAN	134	163	220	273	305	328	364	263	101
SAUDI-ARABIEN	3	3	5	4	4	4	4	1	3
SINGAPORE	5	10	16	18	16	20	24	13	11
SRI LANKA	27	25	28	37	48	66	120	56	64
SYDJEMEN							1	1	
SYRIEN	65	81	107	142	185	219	252	161	91
THAILAND	58	70	67	85	109	131	193	85	108
TURKIET	2824	3318	4069	4607	5078	5601	6317	3663	2654
VIETNAM DEM REP	.						1		1
VIETNAM REP	7	13	13	16	15	19	28	19	9
OCEANIEN	305	407	446	466	466	472	484	236	248
AUSTRALIFN	260	355	373	394	390	385	396	200	196
FIDJI						1	2		2
NYA ZEELAND	45	52	73	71	74	85	85	36	49
TONGA					1				
VÄSTRA SAMOA				1	1	1	1		1
SOVJETUNIONEN	2379	1700	1815	1589	1437	1276	1157	741	416
OKÄNT	122	169	284	288	339	466	458	257	201
STATSLÖSA	1773	2577	3440	3698	3710	3950	3890	2231	1659
SUMMA UTLÄNNINGAR	320580	364808	411280	416567	406705	397452	401158	209218	191940

Tabell 1.3 Gifta samboende kvinnor, ensamstående kvinnor och män med hemmavarande barn under 18 år 1 november 1968—31 december 1974

Cohabiting married women, not married women and men with children under 18 years, Nov. 1, 1968—Dec. 31, 1974

ÅLDER	TIDPUNKT	MED HEMMAVARANDE BARN UNDER 18 ÅR						DÄRAV MED ETT BARN						UTAN HEMMAVARANDE BARN UNDER 18 ÅR
		ANTAL			PROCENTUELL FÖRDELNING			ANTAL			PROCENTUELL FÖRDELNING			
		GIFTA SAM-BOENDE	ENSAMSTÄENDE	MÄN	GIFTA SAM-BOENDE	ENSAMSTÄENDE	MÄN	GIFTA SAM-BOENDE	ENSAMSTÄENDE	MÄN	GIFTA SAM-BOENDE	ENSAMSTÄENDE	MÄN	
		KVIN- NOR	KVIN- NOR	MÄN	KVIN- NOR	KVIN- NOR	MÄN	KVIN- NOR	KVIN- NOR	MÄN	KVIN- NOR	KVIN- NOR	MÄN	KVIN- NOR
18-24	1967-11-01	100135	32680	1248	74,69	24,38	0,93	64579	29032	1170	68,13	30,63	1,23	40335
	1968-12-31	96769	36600	1152	71,94	27,21	0,86	62162	32452	1062	64,97	33,92	1,11	38651
	1969-12-31	91564	38577	620	70,02	29,50	0,47	58494	33944	569	62,89	36,50	0,61	38948
	1970-12-31	83464	41603	614	66,41	33,10	0,49	52636	36061	563	58,97	40,40	0,63	36094
	1971-12-31	73459	46198	410	61,18	38,48	0,34	46158	39536	368	53,63	45,94	0,43	30465
	1972-12-31	63332	50808	349	55,32	44,38	0,30	39838	42799	321	48,02	51,59	0,39	25654
	1973-12-31	53755	53246	300	50,10	49,62	0,28	34317	44610	269	43,33	56,33	0,34	22314
	1974-12-31	48508	54313	316	47,03	52,66	0,31	31255	45407	289	40,62	59,01	0,37	21242
25-34	1967-11-01	319579	31467	2489	90,40	8,90	0,70	101051	18896	1767	83,02	15,52	1,45	46527
	1968-12-31	329571	36572	3109	89,25	9,90	0,84	102888	22051	2274	80,88	17,33	1,79	47605
	1969-12-31	341664	42157	3025	88,32	10,90	0,78	106142	25456	2141	79,36	19,03	1,60	50152
	1970-12-31	353146	49703	3366	86,94	12,24	0,83	109842	29818	2472	77,28	20,98	1,74	50896
	1971-12-31	362237	58559	3515	85,37	13,80	0,83	112238	34941	2620	74,93	23,33	1,75	49352
	1972-12-31	366172	69959	3802	83,23	15,90	0,86	111512	41423	2825	71,59	26,59	1,81	46746
	1973-12-31	366625	81497	4222	81,05	18,02	0,93	109996	47976	3155	68,27	29,78	1,96	44682
	1974-12-31	365374	92574	4777	78,96	20,01	1,03	107260	53853	3598	65,12	32,70	2,18	43347
35-44	1967-11-01	333592	30844	3899	90,57	8,37	1,06	112925	16606	2250	85,69	12,60	1,71	66366
	1968-12-31	326854	32046	4189	90,02	8,83	1,15	107164	16812	2425	84,78	13,30	1,92	62397
	1969-12-31	321863	33206	4339	89,55	9,24	1,21	102990	17148	2553	83,94	13,98	2,08	59873
	1970-12-31	316630	35038	4764	88,83	9,83	1,34	99808	18002	2912	82,68	14,91	2,41	57642
	1971-12-31	313357	37250	5158	88,08	10,47	1,45	96800	18921	3149	81,43	15,92	2,65	55402
	1972-12-31	310218	40441	5703	87,05	11,34	1,60	94302	20246	3558	79,85	17,14	3,01	52996
	1973-12-31	307736	43238	6282	86,14	12,10	1,76	92112	21605	3924	78,30	18,37	3,34	51364
	1974-12-31	307285	47064	7136	85,01	13,02	1,97	90977	23604	4487	76,41	19,82	3,77	50392

Tabell 2.1 Folkmängd efter kön, ålder (i ettårsklasser), civilstånd och medborgarskap i hela riket 31 december 1974
Population by sex, age (in one-year groups), marital status and citizenship in the whole country, Dec. 31, 1974

ALDER	SAMTLIGA	ÖFRÅV EFTER KÖN		CIVILSTÅND ÖGIFTA		GIFTA		ÄNKLINGAR OCH ÄNKOR		FRÄNSKILDA	
		MÄN	KVINNOR	M	KV	M	KV	M	KV	M	KV
HELA BEFOLKNINGEN											
0	109288	56142	53146	56142	53146						
1	109393	56044	53349	56044	53349						
2	111746	57311	54435	57311	54435						
3	113179	58104	55075	58104	55075						
4	108992	55737	53255	55737	53255						
5	107652	55418	52234	55418	52234						
6	113425	58051	55374	58051	55374						
7	121255	62331	58924	62331	58924						
8	122538	62984	59554	62984	59554						
9	122865	63025	59840	63025	59840						
10	122852	62766	60086	62766	60086						
11	113573	58501	55072	58501	55072						
12	107914	55306	52608	55306	52608						
13	105388	54113	51275	54113	51275						
14	103075	52695	50380	52695	50379			1			
15	105606	54448	51158	54448	51147			11			
16	105864	54367	51497	54364	51435	3		60			2
17	107770	54887	52883	54870	52697	17		182			4
18	109149	56318	52831	56250	51934	68		892	1		4
19	109121	55731	53390	55465	51014	264	2342		3	2	31
20	107565	54697	52868	53914	47968	769	4810		6	14	84
21	112603	57432	55171	55433	46091	1964	8858	1	11	34	211
22	113561	57777	55784	53239	41801	4432	13535	5	18	101	430
23	114380	58197	56183	50201	36727	7781	18680	2	30	213	746
24	120421	61498	58923	48347	32591	12748	25053	7	46	396	1233
25	127174	64759	62415	45549	28806	18525	31727	10	82	675	1800
26	132954	67782	65172	41648	24515	25000	37857	16	129	1118	2671
27	135026	69233	65793	36473	20137	31025	42328	30	171	1705	3157
28	137913	70962	66951	32272	16952	36334	46065	39	232	2317	3702
29	137595	71084	66511	27292	14146	40874	48078	62	248	2856	4039
30	136179	70620	65559	22903	11496	44329	49103	79	315	3309	4445
31	128173	66212	61961	18391	9689	44103	47445	87	338	3631	4489
32	117633	61123	56510	14781	7805	42667	44082	95	349	3580	4274
33	104768	54215	50553	12050	6270	38488	39997	91	384	3586	3902
34	99639	51681	47958	10475	5412	37547	38345	100	381	3559	3820
35	101263	52040	49223	9528	5024	38921	39804	87	423	3504	3972
36	97403	49979	47424	8246	4522	38019	38645	135	510	3579	3747
37	93228	47745	45483	7606	4029	36615	37151	127	568	3397	3735
38	91196	46394	44802	6962	3844	35825	36648	148	594	3459	3716
39	87900	45003	42897	6495	3484	34970	35148	183	618	3355	3647
40	86574	43858	42716	6294	3357	34116	34989	151	704	3297	3666
41	85484	43286	42198	6130	3260	33679	34335	198	756	3279	3847
42	89367	44860	44507	6209	3231	35165	36590	233	936	3253	3750
43	89982	45118	44864	6128	3223	35288	36805	274	1029	3428	3807
44	92181	46076	46105	6269	3340	35931	37548	299	1198	3577	4019
45	90652	45341	45311	6342	3353	35156	36810	352	1345	3491	3803
46	94167	46962	47205	6431	3321	36621	38265	368	1568	3542	4051
47	92887	46460	46427	6358	3202	36223	37705	400	1745	3479	3775
48	95542	47663	47879	6398	3417	37230	38491	488	1948	3547	4023
49	99011	49538	49473	6702	3631	38692	39478	543	2199	3601	4165

ALDER	SAMTLIGA	DARAV EFTER KON		CIVILSTAND OGIFTA		GIFTA		ÄNKLINGAR OCH ÄNKOR		FRANSKILOA	
		MÄN	KVINNOR	M	KV	M	KV	M	KV	M	KV
HELA BEFOLKNINGEN											
50	100454	49979	50475	6744	3699	39035	40179	634	2478	3566	4119
51	102750	51428	51322	6948	3883	40087	40506	730	2803	3663	4130
52	103935	51634	52301	6999	4050	40250	40716	793	3286	3592	4249
53	111624	55659	55965	7338	4355	43435	43328	1009	3788	3877	4494
54	118407	58977	59430	7503	4445	46177	45857	1186	4538	4111	4590
55	97218	48565	48653	5994	3755	38354	37082	1082	4295	3135	3521
56	97006	48123	48883	5634	3868	38218	36661	1234	4861	3037	3493
57	98280	48654	49626	5913	4078	38435	36587	1380	5427	2926	3534
58	96776	47969	48807	6259	4180	37443	35527	1411	5699	2856	3401
59	95997	47237	48760	6042	4363	36844	34773	1599	6260	2752	3364
60	99037	48566	50471	6175	4761	37737	35206	1791	7074	2863	3430
61	98452	48416	50036	6107	4959	37569	33966	1997	7953	2743	3158
62	98546	48226	50320	6213	5232	37267	33196	2193	8746	2553	3146
63	95751	46789	48962	6128	5352	35741	31493	2382	9141	2538	2976
64	94249	45969	48280	5901	5731	35178	30129	2584	9625	2306	2795
65	94268	45393	48875	5883	5846	34460	29325	2834	10945	2216	2759
66	90343	43060	47283	5674	6046	32220	27074	3044	11557	2122	2606
67	86533	41001	45532	5442	5958	30474	25138	3193	12005	1892	2431
68	82834	38808	44026	5131	6245	28637	22932	3344	12651	1696	2198
69	78196	35836	42360	4682	6213	26256	20926	3435	13176	1463	2045
70	74943	34414	40529	4801	6247	24645	19084	3634	13277	1334	1921
71	70606	32028	38578	4338	6245	22773	16917	3750	13683	1167	1733
72	68871	30847	38024	4111	6546	21569	15473	4086	14488	1081	1517
73	64989	28891	36098	3946	6332	19735	13715	4238	14537	972	1514
74	60557	26361	34196	3521	6159	17580	12057	4391	14589	869	1391
75	54689	23586	31103	3179	5669	15407	10080	4269	14111	731	1243
76	51661	22121	29540	2863	5411	14051	8925	4555	14098	652	1106
77	46644	19699	26945	2511	4968	12280	7320	4376	13663	532	994
78	43316	18245	25071	2264	4814	10909	6129	4616	13189	456	939
79	39207	16130	23077	2029	4423	9287	5169	4413	12668	401	817
80	34649	13833	20816	1710	4101	7675	4068	4137	11936	311	711
81	31088	12346	18742	1476	3673	6492	3413	4109	11005	269	651
82	27098	10545	16553	1286	3344	5307	2511	3713	10122	239	576
83	24043	9302	14741	1096	2950	4357	2071	3658	9259	191	461
84	20182	7709	12473	893	2557	3351	1499	3292	8000	173	417
85	16834	6330	10504	761	2118	2631	1108	2794	6927	144	351
86	14224	5321	8903	599	1860	2021	749	2592	6004	109	290
87	12126	4531	7595	521	1626	1564	594	2349	5161	97	214
88	9741	3643	6098	410	1378	1130	363	2011	4148	92	209
89	7569	2797	4772	280	1029	821	269	1643	3321	53	153
90	5949	2126	3823	238	796	527	160	1327	2745	34	122
91	4333	1537	2796	175	571	363	123	975	2027	24	75
92	3017	1064	1953	115	445	252	68	684	1390	13	50
93	2160	751	1409	83	311	139	29	523	1034	6	35
94	1566	526	1040	54	228	79	14	388	768	5	30
95	1133	379	754	39	183	58	14	276	536	6	21
96	699	231	468	25	100	40	9	162	349	4	10
97	451	158	293	19	63	10		127	225	2	5
98	263	92	171	9	38	5	1	76	132	2	
99	149	41	108	3	28		1	37	78	1	1
100-	212	61	151	9	50	1		50	98	1	3
SUMMA	8176691	4067808	4108883	1935065	1668959	1868265	1870397	119716	388761	144762	180766

Tabell 2.1 (forts) Folkmängd efter kön, ålder (i ettårsklasser), civilstånd och medborgarskap i hela riket 31 december 1974

ALDER	SAMTLIGA	DARAV EFTER KÖN		CIVILSTÅND OCH GIFTA		GIFTA		ÅNKLINGAR OCH ÅNKOR		FRÅNSKILDA	
		MÄN	KVINNOR	M	KV	M	KV	M	KV	M	KV
SVENSKA MEDBORGARE											
0	100091	51496	48595	51496	48595						
1	99825	51226	48599	51226	48599						
2	101904	52417	49487	52417	49487						
3	103328	53094	50234	53094	50234						
4	99653	50981	48672	50981	48672						
5	98731	50869	47862	50869	47862						
6	104315	53383	50932	53383	50932						
7	112388	57814	54574	57814	54574						
8	114170	58693	55477	58693	55477						
9	114915	58963	55952	58963	55952						
10	115322	58976	56346	58976	56346						
11	106599	54955	51644	54955	51644						
12	101475	52034	49441	52034	49441						
13	99299	51038	48261	51038	48261						
14	97518	49852	47666	49852	47666						
15	100237	51739	48498	51739	48498						
16	100964	51962	49002	51962	48998						1
17	102759	52550	50209	52549	50151						
18	104125	53987	50138	53952	49590	35	544				4
19	103816	53382	50434	53209	48697	171	1719		2	2	16
20	101767	52299	49468	51724	45671	567	3736		3	8	58
21	106247	54744	51503	53120	43921	1606	7406	1	10	17	166
22	106209	54647	51562	50864	39711	3715	11516	1	15	67	320
23	105908	54505	51403	47637	34629	6724	16151	1	24	143	599
24	110717	57104	53613	45648	30602	11150	21948	6	37	300	1026
25	116159	59464	56695	42635	26989	16286	28132	7	60	536	1514
26	121072	61798	59274	38728	22995	22185	33848	13	107	872	2324
27	122974	62956	60018	33766	18895	27758	38182	29	144	1403	2797
28	126242	64791	61451	29843	15881	32890	42033	30	203	2028	3334
29	127111	65376	61735	25278	13371	37538	44427	54	226	2506	3711
30	126364	65023	61341	21091	11127	40899	45805	68	282	2965	4127
31	118764	60739	58025	16787	9146	40638	44435	79	306	3235	4138
32	108723	55748	52975	13322	7404	39131	41295	85	326	3210	3950
33	95407	48701	46706	10720	5845	34727	36916	80	351	3174	3594
34	91313	46604	44709	9258	5119	34107	35704	84	346	3155	3540
35	93121	47219	45902	8497	4708	35501	37143	79	392	3142	3659
36	89742	45487	44255	7342	4245	34850	36083	123	482	3172	3445
37	86266	43700	42566	6848	3777	33706	34769	116	536	3030	3484
38	84739	42724	42015	6239	3630	33203	34377	139	561	3143	3447
39	81766	41434	40332	5868	3271	32370	33080	161	578	3035	3403
40	80761	40520	40241	5704	3159	31683	32990	143	662	2990	3430
41	80380	40304	40076	5620	3078	31486	32657	181	715	3017	3626
42	84379	42004	42375	5754	3070	33044	34881	217	887	2989	3537
43	85228	42435	42793	5709	3068	33310	35122	263	985	3153	3618
44	87416	43360	44056	5876	3179	33909	35958	279	1142	3296	3777
45	86310	42943	43367	5943	3202	33443	35288	326	1296	3231	3581
46	90152	44724	45428	6045	3165	35042	36885	351	1510	3286	3868
47	89271	44406	44865	6029	3071	34752	36509	381	1677	3244	3608
48	92140	45786	46354	6098	3274	35894	37334	467	1879	3327	3867
49	95831	47771	48060	6419	3509	37404	38408	527	2135	3421	4008

ALDER	SAMTLIGA	DARAV EFTER KON		CIVILSTAND OGIFTA		GIFTA		ANKLINGAR OCH ANKOR		FRANSKILDA	
		MAN	KVIAOR	M	KV	M	KV	M	KV	M	KV
SVENSKA MEDBORGARE											
50	97581	48386	49195	6451	3596	37923	39210	613	2400	3399	3989
51	100006	49922	50084	6712	3745	39036	39628	713	2721	3461	3990
52	101291	50167	51124	6756	3928	39195	39875	771	3196	3445	4125
53	109284	54367	54917	7132	4258	42533	42589	987	3711	3715	4359
54	116202	57781	58421	7329	4335	45315	45204	1162	4417	3975	4465
55	95609	47695	47914	5864	3659	37744	36624	1059	4204	3028	3427
56	95333	47332	48201	5504	3786	37666	36220	1213	4779	2949	3416
57	96874	47918	48956	5797	4000	37911	36176	1360	5326	2850	3454
58	95551	47294	48257	6141	4116	36982	35205	1388	5612	2783	3324
59	94775	46633	48142	5939	4283	36436	34440	1577	6141	2681	3278
60	97827	47991	49836	6073	4692	37362	34874	1773	6921	2783	3349
61	97336	47885	49451	6021	4876	37219	33680	1972	7812	2673	3083
62	97514	47710	49804	6135	5164	36912	32931	2164	8618	2499	3091
63	94846	46367	48479	6069	5294	35443	31273	2359	8992	2496	2920
64	93411	45566	47845	5834	5677	34904	29933	2556	9489	2272	2746
65	93537	45052	48485	5834	5804	34229	29145	2810	10817	2179	2719
66	89647	42771	46876	5632	5990	32018	26905	3021	11415	2100	2566
67	85888	40732	45156	5400	5908	30295	24982	3168	11875	1869	2391
68	82280	38575	43705	5096	6217	28492	22805	3314	12520	1673	2163
69	77684	35612	42072	4647	6176	26102	20831	3417	13053	1446	2012
70	74483	34233	40250	4768	6209	24542	18988	3606	13157	1317	1896
71	70187	31847	38340	4306	6210	22658	16837	3731	13582	1152	1711
72	68473	30704	37769	4080	6520	21493	15387	4063	14368	1068	1494
73	64619	28738	35881	3918	6298	19643	13656	4215	14432	962	1495
74	60233	26247	33986	3498	6135	17519	11998	4371	14478	859	1375
75	54409	23474	30935	3167	5650	15333	10031	4249	14020	725	1234
76	51396	22012	29384	2846	5388	13989	8880	4531	14019	646	1097
77	46402	19612	26790	2499	4954	12231	7277	4354	13577	528	982
78	43100	18156	24944	2254	4799	10859	6104	4589	13116	454	925
79	39023	16070	22953	2013	4403	9263	5145	4395	12596	399	809
80	34504	13784	20720	1698	4086	7655	4054	4126	11878	305	702
81	30982	12304	18678	1470	3670	6469	3401	4097	10959	268	648
82	26996	10515	16481	1280	3329	5296	2500	3700	10080	239	572
83	23948	9264	14684	1089	2946	4341	2063	3644	9217	190	458
84	20099	7676	12423	889	2549	3339	1491	3277	7969	171	414
85	16766	6307	10459	757	2109	2625	1101	2786	6899	139	350
86	14162	5300	8862	595	1853	2016	741	2582	5982	107	286
87	12075	4512	7563	518	1620	1557	591	2340	5140	97	212
88	9693	3623	6070	403	1377	1125	361	2004	4124	91	208
89	7542	2792	4750	280	1024	816	267	1643	3307	53	152
90	5926	2118	3808	236	794	523	157	1325	2735	34	122
91	4314	1527	2787	174	569	359	123	970	2022	24	73
92	3006	1060	1946	113	444	251	68	683	1384	13	50
93	2152	749	1403	83	311	139	29	521	1028	6	35
94	1562	524	1038	54	227	79	14	386	767	5	30
95	1126	377	749	39	183	58	14	274	531	6	21
96	696	230	466	25	99	40	9	161	348	4	10
97	450	158	292	19	63	10		127	224	2	5
98	262	92	170	9	38	5		76	131	2	
99	148	41	107	3	28			37	77	1	1
100-	210	61	149	9	50	1		50	96	1	3
SUMMA	7775533	3858590	3916943	1817072	1571827	1787676	1789161	118601	384141	135241	171814

Tabell 2.1 (forts) Folkmängd efter kön, ålder (i ettårsklasser), civilstånd och medborgarskap i hela riket 31 december 1974

ALDER	SAMTLIGA	DÄRAV EFTER KÖN		CIVILSTÅND OGIFTA		GIFTA		ÅNKLINGAR OCH ÅNKOR		FRÅNSKILDA	
		MÄN	KVINNOR	M	KV	M	KV	M	KV	M	KV
UTLANDSKA MEDBORGARE											
0	9197	4646	4551	4646	4551						
1	9568	4818	4750	4818	4750						
2	9842	4894	4948	4894	4948						
3	9851	5010	4841	5010	4841						
4	9339	4756	4583	4756	4583						
5	8921	4549	4372	4549	4372						
6	9110	4668	4442	4668	4442						
7	8867	4517	4350	4517	4350						
8	8368	4291	4077	4291	4077						
9	7950	4062	3888	4062	3888						
10	7530	3790	3740	3790	3740						
11	6974	3546	3428	3546	3428						
12	6439	3272	3167	3272	3167						
13	6089	3075	3014	3075	3014						
14	5557	2843	2714	2843	2713		1				
15	5369	2709	2660	2709	2649		11				
16	4900	2405	2495	2402	2437	3	57				1
17	5011	2337	2674	2321	2546	16	124				4
18	5024	2331	2693	2298	2344	33	348				
19	5305	2349	2956	2256	2317	93	623	1			15
20	5798	2398	3400	2190	2297	202	1074		3	6	26
21	6356	2688	3668	2313	2170	358	1452		1	17	45
22	7352	3130	4222	2375	2090	717	2019	4	3	34	110
23	8472	3692	4780	2564	2098	1057	2529	1	6	70	147
24	9704	4394	5310	2699	1989	1598	3105	1	9	96	207
25	11015	5295	5720	2914	1817	2239	3595	3	22	139	286
26	11882	5984	5898	2920	1520	2815	4009	3	22	246	347
27	12052	6277	5775	2707	1242	3267	4146	1	27	302	360
28	11671	6171	5500	2429	1071	3444	4032	9	29	289	368
29	10484	5708	4776	2014	775	3336	3651	8	22	350	328
30	9815	5597	4218	1812	569	3430	3298	11	33	344	318
31	9409	5473	3936	1604	543	3465	3010	8	32	396	351
32	8910	5375	3535	1459	401	3536	2787	10	23	370	324
33	9361	5514	3847	1330	425	3761	3081	11	33	412	308
34	8326	5077	3249	1217	293	3440	2641	16	35	404	280
35	8142	4821	3321	1031	316	3420	2661	8	31	362	313
36	7661	4492	3169	904	277	3169	2562	12	28	407	302
37	6962	4045	2917	758	252	2909	2382	11	32	367	251
38	6457	3670	2787	723	214	2622	2271	9	33	316	269
39	6134	3569	2565	627	213	2600	2068	22	40	320	244
40	5813	3338	2475	590	198	2433	1999	8	42	307	236
41	5104	2982	2122	510	182	2193	1678	17	41	262	221
42	4988	2856	2132	455	161	2121	1709	16	49	264	213
43	4754	2683	2071	419	155	1978	1683	11	44	275	189
44	4765	2716	2049	393	161	2022	1590	20	56	281	242
45	4342	2398	1944	399	151	1713	1522	26	49	260	222
46	4015	2238	1777	386	156	1579	1380	17	58	256	183
47	3616	2054	1562	329	131	1471	1196	19	68	235	167
48	3402	1877	1525	300	143	1336	1157	21	69	220	156
49	3180	1767	1413	283	122	1288	1070	16	64	180	157

ALDER	SAMTLIGA	DÄRAV EFTER KÖN		CIVILSTAND OGIFTA		GIFTA		ÄNKLINGAR OCH ÄNKOR		FRÄNSKILDA	
		MÄN	KVÄNNER	M	KV	M	KV	M	KV	M	KV
UTLANDSKA MEDBORGARE											
50	2873	1593	1280	293	103	1112	969	21	78	167	130
51	2744	1506	1238	236	138	1051	878	17	82	202	140
52	2644	1467	1177	243	122	1055	841	22	90	147	124
53	2340	1292	1048	206	97	902	739	22	77	162	135
54	2205	1196	1009	174	110	862	653	24	121	136	125
55	1609	870	739	130	96	610	458	23	91	107	94
56	1473	791	682	130	82	552	441	21	82	88	77
57	1406	736	670	116	78	524	411	20	101	76	80
58	1225	675	550	118	64	461	322	23	87	73	77
59	1222	604	618	103	80	408	333	22	119	71	86
60	1210	575	635	102	69	375	332	18	153	80	81
61	1116	531	585	86	83	350	286	25	141	70	75
62	1032	516	516	78	68	355	265	29	128	54	55
63	905	422	483	59	58	298	220	23	149	42	56
64	838	403	435	67	54	274	196	28	136	34	49
65	731	341	390	49	42	231	180	24	128	37	40
66	696	289	407	42	56	202	169	23	142	22	40
67	645	269	376	42	50	179	156	25	130	23	40
68	554	233	321	35	28	145	127	30	131	23	35
69	512	224	288	35	37	154	95	18	123	17	33
70	460	181	279	33	38	103	96	28	120	17	25
71	419	181	238	32	35	115	80	19	101	15	22
72	398	143	255	31	26	76	86	23	120	13	23
73	370	153	217	28	34	92	59	23	105	10	19
74	324	114	210	23	24	61	59	20	111	10	16
75	280	112	168	12	19	74	49	20	91	6	9
76	265	109	156	17	23	62	45	24	79	6	9
77	242	87	155	12	14	49	43	22	86	4	12
78	216	89	127	10	15	50	25	27	73	2	14
79	184	60	124	16	20	24	24	18	72	2	8
80	145	49	96	12	15	20	14	11	58	6	9
81	106	42	64	6	3	23	12	12	46	1	3
82	102	30	72	6	15	11	11	13	42		4
83	95	38	57	7	4	16	8	14	42	1	3
84	83	33	50	4	8	12	8	15	31	2	3
85	68	23	45	4	9	6	7	8	28	5	1
86	62	21	41	4	7	5	8	10	22	2	4
87	51	19	32	3	6	7	3	9	21		2
88	48	20	28	7	1	5	2	7	24	1	1
89	27	5	22		5	5	2		14		1
90	23	8	15	2	2	4	3	2	10		
91	19	10	9	1	2	4		5	5		2
92	11	4	7	2	1	1		1	6		
93	8	2	6					2	6		
94	4	2	2		1			2	1		
95	7	2	5					2	5		
96	3	1	2		1			1	1		
97	1		1						1		
98	1		1						1		
99	1		1						1		
100-	2		2						2		
SUMMA	401158	209218	191940	117993	97132	80589	81236	1115	4620	9521	8952

Tabell 2.2 Folkmängd efter kön, ålder (i femårsklasser), civilstånd och medborgarskap i hela riket 31 december 1974

Population by sex, age (in five-year groups), marital status and citizenship in the whole country, Dec. 31, 1974

ALDER	SAMTLIGA	DARAV EFTER KÖN		CIVILSTAND OCH GIFTA		GIFTA		ÄNKLINGAR OCH ÄNKOR		FRÄNSKILDA	
		MÄN	KVINNOR	M	KV	M	KV	M	KV	M	KV
HELA BEFOLKNINGEN											
- 4	552598	283338	269260	283338	269260						
5- 9	587735	301809	285926	301809	285926						
10-14	552802	283381	269421	283381	269420						
15-19	537510	275751	261759	275397	258227	352	3487		4	2	41
20-24	568530	289601	278929	261134	205178	27694	70936	15	111	758	2704
25-29	670662	343820	326842	183234	104556	151758	206055	157	862	8671	15369
30-34	586392	303851	282541	78600	40872	207134	218972	452	1767	17665	20930
35-39	470990	241161	229829	38837	20903	184350	187396	680	2713	17294	18817
40-44	443588	223198	220390	31030	16411	174179	180267	1155	4623	16834	19089
45-49	472259	235964	236295	32231	16924	183922	190749	2151	8805	17660	19817
50-54	537170	267677	269493	35532	20432	208984	210586	4352	16893	18809	21582
55-59	485277	240548	244729	29842	20244	189294	180630	6706	26542	14706	17313
60-64	486035	237966	248069	30524	26035	183492	163990	10947	42539	13003	15505
65-69	432174	204098	228076	26812	30308	152047	125395	15850	60334	9389	12039
70-74	339966	152541	187425	20717	31529	106302	77246	20099	70574	5423	8076
75-79	235517	99781	135736	12846	25285	61934	37623	22229	67729	2772	5099
80-84	137060	53735	83325	6461	16625	27182	13562	18909	50322	1183	2816
85-89	60494	22622	37872	2571	8011	8167	3083	11389	25561	495	1217
90-94	17025	6004	11021	665	2351	1360	394	3897	7964	82	312
95-	2907	962	1945	104	462	114	25	728	1418	16	40
SUMMA	8176691	4067808	4108883	1935065	1668959	1868265	1870397	119716	388761	144762	180766
- 6	773675	396807	376868	396807	376868						
7-17	1238700	635423	603277	635403	603017	20	254				6
18-24	786800	401650	385150	372849	308126	28026	74170	15	115	760	2739
25-44	2171632	1112030	1059602	331701	182742	717421	792690	2444	9965	60464	74205
45-64	1980741	982155	998586	128129	83635	765692	745955	24156	94779	64178	74217
65-	1225143	539743	685400	70176	114571	357106	257328	93101	283902	19360	29599
SVENSKA MEDBORGARE											
- 4	504801	259214	245587	259214	245587						
5- 9	544519	279722	264797	279722	264797						
10-14	520213	266855	253358	266855	253358						
15-19	511901	263620	248281	263411	245934						
20-24	530848	273299	257549	248993	194534	23762	60757	9	89	535	2169
25-29	613558	314385	299173	170250	98131	136657	186622	133	740	7345	13680
30-34	540571	276815	263756	71178	38641	189502	204155	396	1611	15739	19349
35-39	435634	220564	215070	34794	19631	169630	175452	618	2549	15522	17438
40-44	418164	208623	209541	28663	15554	163432	171608	1083	4391	15445	17988
45-49	453704	225630	228074	30534	16221	176535	184424	2052	8497	16509	18932
50-54	524364	260623	263741	34380	19862	204002	206506	4246	16445	17995	20928
55-59	478342	236872	241470	29245	19844	186739	178665	6597	26062	14291	16899
60-64	480934	235519	245415	30132	25703	181840	162691	10824	41832	12723	15189
65-69	429036	202742	226294	26609	30095	151136	124668	15730	59680	9267	11851
70-74	337995	151769	186226	20570	31372	105855	76866	19986	70017	5358	7971
75-79	234330	99324	135006	12779	25194	61675	37437	22118	67328	2752	5047
80-84	136529	53543	82986	6426	16580	27100	13509	18844	50103	1173	2794
85-89	60238	22534	37704	2553	7983	8139	3061	11355	25452	487	1208
90-94	16960	5978	10982	660	2345	1351	391	3885	7936	82	310
95-	2892	959	1933	104	461	114	25	725	1407	16	40
SUMMA	7775533	3858590	3916943	1817072	1571827	1787676	1789161	118601	384141	135241	171814
- 6	707847	363466	344381	363466	344381						
7-17	1165646	598576	567070	598576	567008	1	61				1
18-24	738789	380668	358121	356154	292821	23968	63020	9	91	537	2189
25-44	2007927	1020387	987540	374885	171957	659221	737837	2230	9291	54051	68455
45-64	1937344	958644	978700	124291	81630	749116	732286	23719	92836	61518	71948
65-	1217980	536849	681131	69701	114030	355370	255957	92643	281923	19135	29221

ALDER	SAMTLIGA	DIRAV EFTER KON		CIVILSTAND OGIFTA		GIFTA		ANKLINGAR OCH ANKOR		FRÅNSKILDA	
		MÄN	KVINNOR	M	KV	M	KV	M	KV	M	KV
UTLÄNDSKA MEDBORGARE											
- 4	47797	24124	23673	24124	23673						
5- 9	43216	22087	21129	22087	21129						
10-14	32589	16526	16063	16526	16062						
15-19	25609	12131	13478	11986	12293	145	1163		2		20
20-24	37682	16302	21380	12141	10644	3932	10179	6	22	223	535
25-29	57104	29435	27669	12984	6425	15101	19433	24	122	1326	1689
30-34	45821	27036	18785	7422	2231	17632	14817	56	156	1926	1581
35-39	35356	20597	14759	4043	1272	14720	11944	62	164	1772	1379
40-44	25424	14575	10849	2367	857	10747	8659	72	232	1389	1101
45-49	18555	10334	8221	1697	703	7387	6325	99	308	1151	885
50-54	12806	7054	5752	1152	570	4982	4080	106	448	814	654
55-59	6935	3676	3259	597	400	2555	1965	109	480	415	414
60-64	5101	2447	2654	392	332	1652	1299	123	707	280	316
65-69	3138	1356	1782	203	213	911	727	120	654	122	188
70-74	1971	772	1199	147	157	447	380	113	557	65	105
75-79	1187	457	730	67	91	259	186	111	401	20	52
80-84	531	192	339	35	45	82	53	65	219	10	22
85-89	256	88	168	18	28	28	22	34	109	8	9
90-94	65	26	39	5	6	9	3	12	28		2
95-	15	3	12		1			3	11		
SUMMA	401158	209218	191940	117993	97132	80589	81236	1115	4620	9521	8952
- 6	65828	33341	32487	33341	32487						
7-17	73054	36847	36207	36828	36009	19	193				5
18-24	48011	20982	27029	16695	15305	4058	11150	6	24	223	550
25-44	163705	91643	72062	26816	10785	58200	54853	214	674	6413	5750
45-64	43397	23511	19886	3838	2005	16576	13669	437	1943	2660	2269
65-	7163	2894	4269	475	541	1736	1371	458	1979	225	378
DANSKA MEDBORGARE											
- 4	2905	1470	1435	1470	1435						
5- 9	3290	1719	1571	1719	1571						
10-14	3367	1752	1615	1752	1615						
15-19	2768	1377	1391	1372	1339	5	51				1
20-24	2644	1421	1223	1202	687	209	458			10	38
25-29	3007	1717	1290	770	255	836	923	2	3	109	109
30-34	2794	1642	1152	425	113	1023	902	2	9	192	128
35-39	2401	1429	972	236	42	1011	814	10	12	172	104
40-44	2434	1525	909	240	49	1069	748	6	19	210	93
45-49	2383	1571	812	278	47	1077	637	16	27	200	101
50-54	1861	1306	555	286	30	819	417	14	33	187	75
55-59	1047	746	301	167	28	470	200	18	24	91	49
60-64	630	400	230	93	20	218	133	21	38	68	39
65-69	333	198	135	47	11	121	70	9	31	21	23
70-74	177	105	72	27	8	54	24	14	31	10	9
75-79	80	41	39	6	5	26	11	6	17	3	6
80-84	38	18	20	3	5	8	2	4	10	3	3
85-89	10	3	7	3	3	1		2	4		
90-94	4		4		1				1		2
95-											
SUMMA	32173	18440	13733	10093	7264	6947	5430	124	259	1276	780
- 6	4089	2073	2016	2073	2016						
7-17	7176	3724	3452	3724	3448		4				
18-24	3709	1942	1767	1718	1183		545				
25-44	10636	6313	4323	1671	459	3939	3387	20	43	683	434
45-64	5921	4023	1898	824	125	2584	1387	69	122	546	264
65-	642	365	277	83	33	210	107	35	94	37	43

Tabell 2.2 (forts) Folkmängd efter kön, ålder (i femårsklasser), civilstånd och medborgarskap i hela riket
31 december 1974

ALDER	SAMTLIGA	DARAV EFTER KÖN		CIVILSTÅND OGIFTA		GIFTA		ANKLINGAR OCH ANKOR		FRANSKILDA	
		MAN	KVÄMMOR	M	KV	M	KV	M	KV	M	KV
FINLANDSKA MEDBORGARE											
- 4	20498	10503	9995	10503	9995						
5- 9	21124	10703	10421	10703	10421						
10-14	16582	8388	8194	8388	8194						
15-19	12440	5809	6631	5787	6358	22	270				3
20-24	19108	7527	11581	5996	6765	1474	4535	3	15	54	266
25-29	28964	13517	15447	6275	4421	6684	9934	12	78	546	1014
30-34	18508	9538	8970	2525	1293	6198	6713	22	90	793	874
35-39	15198	8066	7132	1642	738	5543	5515	30	92	851	787
40-44	10712	5824	4888	1149	478	3953	3691	39	127	683	592
45-49	7608	4090	3518	792	351	2680	2520	43	171	575	476
50-54	5090	2611	2479	443	280	1768	1637	51	214	349	348
55-59	2893	1345	1548	209	198	903	858	54	259	179	233
60-64	2054	911	1143	127	151	600	496	51	323	133	173
65-69	1222	480	742	67	100	295	245	47	282	71	115
70-74	647	215	432	35	68	118	100	35	216	27	48
75-79	329	83	246	5	31	48	43	26	148	4	24
80-84	120	27	93	5	15	12	5	7	68	3	5
85-89	65	16	49	5	8	2	3	7	33	2	5
90-94	16	5	11	2	1	1		2	10		
95-	3		3						3		
SUMMA	183181	89658	93523	54658	49866	30301	36565	429	2129	4270	4963
- 6	29096	14839	14257	14839	14257						
7-17	36567	18337	18230	18337	18211		19				
18-24	24089	9754	14335	8201	9265	1496	4786	3	15	54	269
25-44	73382	36945	36437	11591	6930	22378	25853	103	387	2873	3267
45-64	17645	8957	8688	1571	980	5951	8257	199	967	1236	1230
65-	2402	826	1576	119	223	476	396	124	760	107	197
NORSKA MEDBORGARE											
- 4	2715	1414	1301	1414	1301						
5- 9	2758	1417	1341	1417	1341						
10-14	2244	1125	1119	1125	1119						
15-19	1856	896	960	893	913	3	47				
20-24	2262	877	1385	713	754	160	598	1		3	33
25-29	3162	1354	1808	629	390	652	1293	1	3	72	122
30-34	2558	1244	1314	325	135	818	1021	3	13	98	145
35-39	1958	1030	928	176	63	747	741	2	12	105	112
40-44	1961	947	1014	155	65	693	806	5	26	94	117
45-49	1685	790	895	118	76	566	682	11	38	95	99
50-54	1624	888	736	123	86	630	539	15	36	120	75
55-59	945	518	427	92	76	345	265	15	34	66	52
60-64	477	239	238	55	69	146	112	13	28	25	29
65-69	262	123	139	24	30	77	56	12	30	10	23
70-74	177	64	113	16	26	33	36	7	37	8	14
75-79	104	37	67	11	16	20	14	5	26	1	11
80-84	46	20	26	2	2	9	5	8	14	1	5
85-89	21	9	12	1	2	5		2	9	1	1
90-94	7	2	5			1	1	1	4		
95-	1		1						1		
SUMMA	26823	12994	13829	7289	6464	4905	6216	101	311	699	838
- 6	3815	1977	1838	1977	1838						
7-17	5008	2551	2457	2551	2455		2				
18-24	3012	1201	1811	1034	1135	163	643	1		3	33
25-44	9639	4575	5064	1285	653	2910	3861	11	54	369	496
45-64	4731	2435	2296	388	307	1687	1598	54	136	306	255
65-	618	255	363	54	76	145	112	35	121	21	54

ALDER	SAMTLIGA	DÖRAV EFTER KON		CIVILSTAND OGIFTA		GIFTA		ÄNKLINGAR OCH ÄNKOR		FRÄNSKILDA	
		MÄN	KVINNOR	M	KV	M	KV	M	KV	M	KV
BRITTISKA MEDBORGARE											
- 4	943	472	471	472	471						
5- 9	760	387	373	387	373						
10-14	475	227	248	227	248						
15-19	278	126	152	126	142		10				
20-24	530	272	258	144	138	123	116			5	4
25-29	1076	673	403	221	92	412	293			40	18
30-34	911	584	327	110	38	429	270		1	45	18
35-39	626	397	229	63	14	303	205	1	2	30	8
40-44	384	226	158	23	5	183	138	1		19	15
45-49	277	158	119	23	4	121	106		2	14	7
50-54	138	76	62	9	6	59	48		3	8	5
55-59	77	40	37	4	5	29	24		4	7	4
60-64	57	34	23	3	4	28	11	1	6	2	2
65-69	43	24	19	2	3	19	7	1	8	2	1
70-74	24	12	12			11	4		8	1	
75-79	17	7	10			5	2	2	8		
80-84	14	5	9		2	4	3	1	4		
85-89	14	7	7	1		5	1	1	6		
90-94	1		1						1		
95-											
SUMMA	6645	3727	2918	1815	1545	1731	1238	8	53	173	82
- 6	1257	632	625	632	625						
7-17	1101	532	569	532	568		1				
18-24	628	320	308	192	179	123	125			5	4
25-44	2997	1880	1117	417	149	1327	906	2	3	134	59
45-64	549	308	241	39	19	237	189	1	15	31	18
65-	113	55	58	3	5	44	17	5	35	3	1
GREKISKA MEDBORGARE											
- 4	2409	1219	1190	1219	1190						
5- 9	1840	977	863	977	863						
10-14	1201	601	600	601	600						
15-19	1205	545	660	535	443						
20-24	1474	670	804	454	162	202	636		1	14	6
25-29	2140	1239	901	483	59	729	824		4	27	14
30-34	2250	1513	737	366	32	1118	691	2	4	27	10
35-39	1943	1260	683	188	18	1038	651	2	2	32	12
40-44	1467	881	586	60	11	806	554	1	9	14	12
45-49	809	497	312	24	12	462	288	2	11	9	1
50-54	282	162	120	5	1	155	97	1	19	1	3
55-59	218	99	119	4	3	92	76	1	40	2	
60-64	193	46	147	3	3	41	73	2	70		1
65-69	110	31	79	1		25	40	5	39		
70-74	86	24	62	1	1	16	35	7	24		2
75-79	47	13	34	1		7	12	5	22		
80-84	12	3	9			2	4	1	5		
85-89	10	3	7			1	3	2	4		
90-94	1		1						1		
95-	2		2						2		
SUMMA	17699	9783	7916	4922	3398	4704	4196	31	257	126	65
- 6	3299	1692	1607	1692	1607						
7-17	2843	1421	1422	1421	1357		63				2
18-24	1987	899	1088	673	294	212	785		1	14	8
25-44	7800	4893	2907	1097	120	3691	2720	5	19	100	48
45-64	1502	804	698	36	19	750	534	6	140	12	5
65-	268	74	194	3	1	51	94	20	97		2

Tabell 2.2 (forts) Folkmängd efter kön, ålder (i femårsklasser), civilstånd och medborgarskap i hela riket
31 december 1974

ÅLDER	SAMTLIGA	DARAV EFTER KÖN		CIVILSTÅND OGIFTA		GIFTA		ÄNKLINGAR OCH ÄNKOR		FRÄNSKILDA	
		MÄN	KVINNOR	M	KV	M	KV	M	KV	M	KV
ITALIENSKA MEDBORGARE											
- 4	826	442	384	442	384						
5- 9	751	386	365	386	365						
10-14	456	222	234	222	234						
15-19	314	150	164	149	156	1	8				
20-24	341	212	129	171	67	38	61			3	1
25-29	628	469	159	223	16	235	139		1	11	3
30-34	852	688	164	266	13	395	147		1	27	3
35-39	695	540	155	157	9	352	142		3	31	1
40-44	536	383	153	79	8	281	136		4	23	5
45-49	408	255	153	38	8	198	137	3	4	16	4
50-54	357	231	126	29	11	190	106	3	6	9	3
55-59	141	87	54	12	5	70	39	1	9	4	1
60-64	103	66	37	8	7	55	23	3	7		
65-69	61	27	34	3	5	21	17	3	12		
70-74	34	10	24		2	7	9	2	13	1	
75-79	13	10	3	3		5		2	3		
80-84	12	6	6			2		4	6		
85-89	3	2	1	1				1	1		
90-94											
95-											
SUMMA	6531	4186	2345	2189	1290	1850	964	22	70	125	21
- 6	1145	600	545	600	545						
7-17	1089	545	544	545	543		1				
18-24	454	267	187	225	118		68				
25-44	2711	2080	631	725	46	1263	564		9	92	12
45-64	1009	639	370	87	31	513	305	10	26	29	8
65-	123	55	68	7	7	35	26	12	35	1	
JUGOSLAVISKA MEDBORGARE											
- 4	5194	2679	2515	2679	2515						
5- 9	4249	2193	2056	2193	2056						
10-14	2585	1324	1261	1324	1261						
15-19	2413	1068	1345	1036	1045	32	295				5
20-24	4142	1533	2609	842	693	642	1822	1	3	48	91
25-29	5676	2918	2758	943	293	1867	2309		16	108	140
30-34	5409	3306	2103	745	134	2411	1823	10	18	140	128
35-39	4514	2824	1690	405	100	2279	1442	6	16	134	132
40-44	2815	1672	1143	159	69	1412	952	6	19	95	103
45-49	1538	818	720	49	40	729	594	6	18	34	68
50-54	850	405	445	20	28	351	323	4	58	30	36
55-59	315	139	176	4	10	123	114	6	39	6	13
60-64	367	129	238	1	11	113	132	8	78	7	17
65-69	201	62	139	3	3	51	70	6	63	2	3
70-74	105	23	82		1	15	40	6	40	2	1
75-79	48	9	39		3	6	15	3	20		1
80-84	15	2	13				3	2	10		
85-89	6	1	5				1	1	4		
90-94	1	1						1			
95-											
SUMMA	40443	21106	19337	10403	8262	10031	9935	66	402	606	738
- 6	7174	3705	3469	3705	3469						
7-17	6164	3119	3045	3117	3006		2		39		
18-24	5245	1973	3272	1252	1095	672	2078	1	3	48	96
25-44	18414	10720	7694	2252	596	7969	6526	22	69	477	503
45-64	3070	1491	1579	74	89	1316	1163	24	193	77	134
65-	376	98	278	3	7	72	129	19	137	4	5

ALDER	SAMTLIGA	DARAV EFTER KON		CIVILSTAND OGIFTA		GIFTA		ANKLINGAR OCH ANKOR		FRÄNSKILDA	
		MÄN	KV	M	KV	M	KV	M	KV	M	KV
POLSKA MEDBORGARE											
- 4	510	243	267	243	267						
5- 9	313	166	147	166	147						
10-14	323	155	168	155	168						
15-19	378	182	196	181	168	1	28				
20-24	866	232	634	155	103	72	487		1	5	43
25-29	1363	407	956	159	102	217	760	2	3	29	91
30-34	895	358	537	88	37	241	438	1	2	28	60
35-39	677	303	374	62	32	219	281	1	4	21	57
40-44	409	178	231	35	19	121	172		3	22	37
45-49	352	143	209	31	20	90	151	1	4	21	34
50-54	228	95	133	16	10	69	92	1	15	9	16
55-59	117	57	60	11	8	39	39	2	4	5	9
60-64	104	49	55	12	8	30	32	2	9	5	6
65-69	43	17	26	8	5	9	9		9		3
70-74	26	5	21	1	4	3	4	1	12		1
75-79	13	3	10			2	5	1	5		
80-84	8	2	6		1	1	1	1	4		
85-89	5	1	4			1			4		
90-94	1		1						1		
95-											
SUMMA	6631	2596	4035	1323	1099	1115	2499	13	80	145	357
- 6	649	324	325	324	325						
7-17	715	351	364	351	364						
18-24	1026	303	723	225	164	73	515		1	5	43
25-44	3344	1246	2098	344	190	798	1651	4	12	100	245
45-64	801	344	457	70	46	228	314	6	32	40	65
65-	96	28	68	9	10	16	19	3	35		4
SPANSKA MEDBORGARE											
- 4	554	287	267	287	267						
5- 9	424	233	191	233	191						
10-14	199	98	101	98	101						
15-19	126	69	57	67	55						
20-24	224	154	70	86	36	62	33			6	1
25-29	520	365	155	153	17	192	133			20	5
30-34	567	396	171	131	23	244	147	2		19	1
35-39	406	284	122	77	15	186	102	1	3	20	2
40-44	259	173	86	36	11	131	72		2	6	1
45-49	169	96	73	25	13	65	57	1	2	5	1
50-54	92	52	40	11	8	38	28	1	4	2	
55-59	28	11	17	1	4	7	6	2	7	1	
60-64	21	8	13	1	2	5	4	2	7		
65-69	14	5	9	1	1	4	2		6		
70-74	12	1	11				2		9	1	
75-79	6		6		1		1		4		
80-84	6	1	5	1			1		4		
85-89	1		1		1						
90-94											
95-											
SUMMA	3628	2233	1395	1208	746	936	590	9	48	80	11
- 6	741	388	353	388	353						
7-17	515	272	243	272	243						
18-24	271	181	90	111	54	64	35			6	1
25-44	1752	1218	534	397	66	753	454	3	5	65	9
45-64	310	167	143	38	27	115	95	6	20	8	1
65-	39	7	32	2	3	4	6		23	1	

Tabell 2.2 (forts) Folkmängd efter kön, ålder (i femårsklasser), civilstånd och medborgarskap i hela riket
31 december 1974

ALDER	SAMTLIGA	DARAV EFTER KÖN		CIVILSTÅND OGIFFTA		GIFTA		ÅNKLINGAR OCH ÅNKOR		FRÅNSKILDA	
		MÄN	KVINNOR	M	KV	M	KV	M	KV	M	KV
TJECKOSLOVAKISKA MEDBORGARE											
- 4	426	220	206	220	206						
5- 9	281	148	133	148	133						
10-14	263	138	125	138	125						
15-19	186	98	88	98	81		7				
20-24	306	171	135	137	72	32	58			2	5
25-29	809	402	407	211	69	170	310		1	21	27
30-34	681	382	299	107	26	251	249	1	2	23	22
35-39	309	182	127	31	3	140	113			11	11
40-44	272	160	112	14	2	127	98			19	12
45-49	215	123	92	9	3	109	83		1	5	5
50-54	168	93	75	9		77	62	2	4	5	9
55-59	66	35	31	5	3	27	20	1	3	2	5
60-64	53	27	26	3		21	15		10	3	1
65-69	19	10	9			9	5	1	3		1
70-74	12	3	9			1	2	1	7	1	
75-79	9	4	5			2	3	2	2		
80-84	1	1	1						1		
85-89	2		2						2		
90-94											
95-											
SUMMA	4078	2196	1882	1130	723	966	1025	8	36	92	98
- 6	538	278	260	278	260						
7-17	547	290	257	290	257						
18-24	377	207	170	173	100	32	65			2	5
25-44	2071	1126	945	363	100	688	770	1	3	74	72
45-64	502	278	224	26	6	234	180	3	18	15	20
65-	43	17	26			12	10	4	15	1	1
TYSKA MEDBORGARE											
- 4	2300	1196	1104	1196	1104						
5- 9	2417	1259	1158	1259	1158						
10-14	1481	736	745	736	745						
15-19	849	418	431	417	423	1	8				
20-24	770	421	349	328	244	91	100		1	2	4
25-29	1420	989	431	383	124	549	284	2	1	55	22
30-34	3002	2153	849	545	119	1420	671	6	4	182	55
35-39	2066	1189	877	216	100	855	703	3	6	115	68
40-44	1234	610	624	70	71	486	505	2	4	52	44
45-49	857	403	454	58	67	300	350	4	9	41	28
50-54	478	185	293	27	59	145	190	3	19	10	25
55-59	198	77	121	5	24	64	67		14	8	16
60-64	234	97	137	9	23	77	52	3	46	8	16
65-69	209	79	130	7	28	67	45	2	51	3	6
70-74	136	53	83	5	12	37	18	8	45	3	8
75-79	82	29	53	1	8	20	10	6	33	2	2
80-84	63	16	47		4	10	6	5	32	1	5
85-89	23	6	17			2	3	4	14		
90-94	6	4	2			4			2		
95-	6	1	5		1			1	4		
SUMMA	17831	9921	7910	5262	4314	4128	3012	49	285	482	299
- 6	3268	1711	1557	1711	1557						
7-17	3485	1754	1731	1754	1731						
18-24	1064	565	499	471	386	92	108		1	2	4
25-44	7722	4941	2781	1214	414	3310	2163	13	15	404	189
45-64	1767	762	1005	99	173	586	659	10	88	67	85
65-	525	188	337	13	53	140	82	26	181	9	21

ALDER	SAMTLIGA	DARAV EFTER KON		CIVILSTAND OGIFTA		GIFTA		ANKLINGAR OCH ANKOR		FRANSKILDA	
		MXN	KVINNOR	M	KV	M	KV	M	KV	P	KV
UNGERSKA MEDBORGARE											
- 4	488	264	224	264	224						
5- 9	288	144	144	144	144						
10-14	240	124	116	124	116						
15-19	209	115	94	114	84	1	9				1
20-24	388	196	192	158	50	34	131			4	11
25-29	813	474	339	269	48	186	269		1	19	21
30-34	935	665	270	253	20	361	221	1	2	50	27
35-39	512	370	142	98	7	207	115	1	1	65	19
40-44	258	176	82	43	6	107	61	1	3	25	12
45-49	206	129	77	19	5	92	53		1	18	18
50-54	146	76	70	10	6	51	49		2	15	13
55-59	56	32	24	4	1	23	14		4	5	5
60-64	56	21	35	5	4	13	19	1	8	2	4
65-69	29	9	20	2	1	6	6	1	11		2
70-74	15	3	12	1		1	1	1	10		1
75-79	13	3	10			3	2		7		1
80-84	4	1	3					1	3		
85-89	1		1						1		
90-94											
95-											
SUMMA	4657	2802	1855	1508	716	1085	950	6	54	203	135
- 6	612	317	295	317	295						
7-17	521	276	245	276	243		2				
18-24	480	250	230	211	80		138			4	12
25-44	2518	1685	833	663	81	861	666	2	7	159	79
45-64	464	258	206	38	16	179	135	1	15	40	40
65-	62	16	46	3	1	10	9	3	32		4
OSTERRIKISKA MEDBORGARE											
- 4	596	308	288	308	288						
5- 9	603	331	272	331	272						
10-14	304	163	141	163	141						
15-19	135	70	65	70	63		2				
20-24	170	101	69	86	47	14	21			1	1
25-29	471	354	117	160	28	182	78			12	11
30-34	992	797	195	255	27	487	156	2	1	53	11
35-39	394	266	128	66	18	174	103	1	1	25	6
40-44	239	153	86	22	7	110	70	1	1	20	8
45-49	146	91	55	11	4	73	48	1	1	6	2
50-54	72	38	34	5	3	27	28		1	6	2
55-59	24	10	14	3	4	5	9	1		1	1
60-64	28	13	15	1	3	10	7	1	5	1	
65-69	8	5	3			4	2	1	1		
70-74	8		8						8		
75-79	9	1	8			1	1		7		
80-84	3		3		1				2		
85-89	4	1	3				1	1	2		
90-94											
95-											
SUMMA	4206	2702	1504	1481	906	1087	526	9	30	125	42
- 6	852	455	397	455	397						
7-17	743	396	347	396	347						
18-24	213	122	91	107	67	14	23			1	1
25-44	2096	1570	526	503	80	953	407	4	3	110	36
45-64	270	152	118	20	14	115	92	3	7	14	5
65-	32	7	25		1	5	4	2	20		

Tabell 2.2 (forts) Folkmängd efter kön, ålder (i femårsklasser), civilstånd och medborgarskap i hela riket
31 december 1974

ALDER	SAMTLIGA	DRRAV EFTER KÖN		CIVILSTÅND OCH GIFTA		GIFTA		ÄNKLINGAR OCH ÄNKOR		FRÅNSKILDA	
		MÄN	KVÄNNOR	M	KV	M	KV	M	KV	M	KV
AMERIKANSKA MEDBORGARE											
- 4	546	305	241	305	241						
5- 9	609	312	297	312	297						
10-14	461	225	236	225	236						
15-19	306	154	152	153	146	1	6				
20-24	540	276	264	191	166	77	95			8	3
25-29	866	541	325	259	89	254	217	1		27	19
30-34	624	402	222	118	29	242	170			42	23
35-39	338	200	138	47	14	137	114	1	2	15	8
40-44	287	178	109	38	12	129	84	3		8	13
45-49	248	147	101	27	6	103	86	1	2	16	7
50-54	169	100	69	11	8	82	52	1	4	6	5
55-59	109	56	53	9	6	40	39		5	7	3
60-64	139	61	78	12	6	39	49	6	17	4	6
65-69	305	136	169	16	12	97	88	17	62	6	7
70-74	364	188	176	50	30	108	80	23	55	7	11
75-79	312	176	136	35	17	92	54	41	61	8	4
80-84	150	79	71	22	13	30	18	26	38	1	2
85-89	67	31	36	9	11	6	7	11	17	5	1
90-94	20	11	9	3	3	1	1	7	5		
95-	1	1						1			
SUMMA	6461	3579	2882	1842	1342	1438	1160	139	268	160	112
- 6	788	434	354	434	354						
7-17	1031	506	525	506	525						
18-24	643	332	311	246	207	78	101			8	3
25-44	2115	1321	794	462	144	762	585	5	2	92	63
45-64	665	364	301	59	26	264	226	8	28	33	21
65-	1219	622	597	135	86	334	248	126	238	27	25
TURKISKA MEDBORGARE											
- 4	996	527	469	527	469						
5- 9	666	324	342	324	342						
10-14	628	337	291	337	290		1				
15-19	638	336	302	279	188		111				2
20-24	678	388	290	195	62	181	226		1	12	2
25-29	566	342	224	114	15	210	200		3	18	6
30-34	605	397	208	97	2	284	196		3	16	7
35-39	590	398	192	71	8	314	173		4	13	7
40-44	467	359	108	36		312	104	2	3	9	1
45-49	235	145	90	15	5	124	79	1	3	5	3
50-54	107	63	44	6		56	32		8	1	4
55-59	41	22	19	1		19	14		4	2	1
60-64	31	10	21			10	13		7		1
65-69	24	6	18			6	5		13		
70-74	25	4	21			3	5	1	15		1
75-79	11	2	9		2	2	2		5		
80-84	6	1	5		1	1	2		2		
85-89	2	1	1					1	1		
90-94	1	1				1					
95-											
SUMMA	6317	3663	2654	2002	1384	1580	1163	5	72	76	35
- 6	1242	654	588	654	588						
7-17	1418	742	676	726	637	16	37				2
18-24	946	516	430	282	126	222	301		1	12	2
25-44	2228	1496	732	318	25	1120	673	2	13	56	21
45-64	414	240	174	22	5	209	138	1	22	8	9
65-	69	15	54		3	13	14	2	36		1

ALDER	SAMTLIGA	ÖRÄV EFTER KÖN		CIVILSTAND ÖGIFTA		GIFTA		ÄNKLINGAR ÖCH ÄNKOR		FRÄNSKILDA	
		MÄN	KVÄNNR	M	KV	M	KV	M	KV	M	KV
ÖVRIGA ÖTLÄNDSKA MEDBÖRGÄRE											
- 4	5891	2575	3316	2575	3316						
5- 9	2843	1388	1455	1388	1455						
10-14	1780	911	869	911	869						
15-19	1508	718	790	709	689	9	97				4
20-24	3239	1851	1388	1283	598	521	762	1	2	46	26
25-29	5623	3674	1949	1732	407	1726	1467	4	8	212	67
30-34	4238	2971	1267	1066	190	1710	1002	4	6	191	69
35-39	2729	1859	870	508	91	1215	730	4	4	132	45
40-44	1690	1130	560	208	44	827	468	5	12	90	36
45-49	1419	878	541	180	42	598	454	9	14	91	31
50-54	1144	673	471	142	34	465	380	10	22	56	35
55-59	660	402	258	66	25	299	181	8	30	29	22
60-64	554	336	218	59	21	246	128	9	48	22	21
65-69	255	144	111	22	14	100	60	15	33	7	4
70-74	123	62	61	11	5	40	20	7	27	4	9
75-79	94	39	55	5	8	20	11	12	33	2	3
80-84	33	11	22	2	1	3	3	5	16	1	2
85-89	22	7	15	1	3	5	3	1	7		2
90-94	7	2	5		1	1	1	1	3		
95-	2	1	1					1	1		
SUMMA	33854	19632	14222	10868	7813	7785	5767	96	266	883	376
- 6	7263	3262	4001	3262	4001						
7-17	4131	2031	2100	2030	2074	1	25				1
18-24	3867	2150	1717	1574	852	529	834	1	2	46	29
25-44	14280	9634	4646	3514	732	5478	3667	17	30	625	217
45-64	3777	2289	1488	447	122	1608	1143	36	114	198	109
65-	536	266	270	41	32	169	98	42	120	14	20

Tabell 2.3 Utlänningar efter kön, ålder och medborgarskap i hela riket 31 december 1974
 Aliens by sex, age and citizenship in the whole country, Dec. 31, 1974

MEDBORGARSKAPSLAND	KÖN	SAMT- LIGA	DÄRAV EFTER ÅLDER										
			-3	4-6	7-9	10-12	13-15	16-17	18-19	20-24	25-29	30-34	35-39
NORDEN	M	121829	10764	8256	8381	7265	5922	3187	3091	9900	16713	12501	10568
	KV	121792	10151	8077	8006	7054	5724	3512	3755	14290	18670	11498	9076
	SA	243621	20915	16333	16387	14319	11646	6699	6846	24190	35383	23999	19644
DANMARK	M	18440	1192	881	1116	1111	937	560	521	1421	1717	1642	1429
	KV	13733	1120	896	990	1022	885	555	544	1223	1290	1152	972
	SA	32173	2312	1777	2106	2133	1822	1115	1065	2644	3007	2794	2401
FINLAND	M	89658	8346	6493	6367	5396	4331	2243	2227	7527	13517	9538	8066
	KV	93523	7909	6348	6159	5313	4187	2571	2754	11581	15447	8970	7132
	SA	183181	16255	12841	12526	10709	8518	4814	4981	19108	28964	18508	15198
ISLAND	M	737	80	51	44	44	35	20	19	75	125	77	43
	KV	707	74	43	53	42	39	23	31	101	125	62	44
	SA	1444	154	94	97	86	74	43	50	176	250	139	87
NORGE	M	12994	1146	831	854	714	619	364	324	877	1354	1244	1030
	KV	13829	1048	790	804	677	613	363	426	1385	1808	1314	928
	SA	26823	2194	1621	1658	1391	1232	727	750	2262	3162	2558	1958
ÖVRIGA EUROPA	M	67332	6312	4616	3738	2733	2170	1246	1241	4478	9190	11673	8242
	KV	55649	5990	4182	3485	2701	2189	1337	1526	5667	7145	6144	4940
	SA	122981	12302	8798	7223	5434	4359	2583	2767	10145	16335	17817	13182
ALBANIEN	M	105	7	11	9	2	2	5	1	9	8	8	15
	KV	39	3	2	3	7	6	1	1	3		2	2
	SA	144	10	13	12	9	8	6	2	12	8	10	17
BELGIEN	M	122	15	7	8	7	6	3	2	7	14	17	10
	KV	128	9	6	10	5	2	3	6	9	16	13	15
	SA	250	24	13	18	12	8	6	8	16	30	30	25
BULGARIEN	M	337	22	13	3	5	5	5	4	19	59	57	59
	KV	216	14	5	3	7	11	5	6	22	34	33	20
	SA	553	36	18	6	12	16	10	10	41	93	90	79
FRANKRIKE	M	1219	127	75	45	45	31	17	20	127	278	169	75
	KV	913	152	75	56	38	41	20	19	92	131	90	66
	SA	2132	279	150	101	83	72	37	39	219	409	259	141
GREKLAND	M	9783	987	705	504	365	351	201	229	670	1239	1513	1260
	KV	7916	964	643	446	370	346	260	284	804	901	737	683
	SA	17699	1951	1348	950	735	697	461	513	1474	2140	2250	1943
IRLAND	M	104	16	9	4	3	1	2	1	6	23	16	11
	KV	84	12	5	3	4	2	1	1	12	19	10	7
	SA	188	28	14	7	7	3	3	2	18	42	26	18
ITALIEN	M	4186	354	246	228	142	115	60	55	212	469	688	540
	KV	2345	304	241	204	153	121	66	58	129	159	164	155
	SA	6531	658	487	432	295	236	126	113	341	628	852	695
JUGOSLAVIEN	M	21106	2122	1583	1167	817	723	412	440	1533	2918	3306	2824
	KV	19337	2022	1447	1102	808	697	438	663	2609	2758	2103	1690
	SA	40443	4144	3030	2269	1625	1420	850	1103	4142	5676	5409	4514
NEDERLÄNDERNA	M	1453	113	94	92	90	57	32	30	70	182	204	145
	KV	1080	106	88	95	90	77	30	23	86	102	101	93
	SA	2533	219	182	187	180	134	62	53	156	284	305	238
POLEN	M	2596	201	123	85	90	103	73	71	232	407	358	303
	KV	4035	227	98	89	96	104	75	89	634	956	537	374
	SA	6631	428	221	174	186	207	148	160	866	1363	895	677
PORTUGAL	M	1106	50	50	42	53	46	19	18	178	169	150	148
	KV	815	50	45	46	40	35	23	23	83	98	113	94
	SA	1921	100	95	88	93	81	42	41	261	267	263	242

40-44	45-49	50-64	65-	5	6	7	8	9	10	11	12	13	14	15	16	17	18
8348	6481	9001	1451	2687	2850	2877	2831	2673	2580	2408	2277	2148	1919	1855	1625	1562	1523
6840	5242	7679	2218	2607	2804	2717	2650	2639	2500	2361	2193	2099	1840	1785	1675	1837	1809
15188	11723	16680	3669	5294	5654	5594	5481	5312	5080	4769	4470	4247	3759	3640	3300	3399	3332
1525	1571	2452	365	272	331	340	380	396	391	384	336	329	312	296	286	274	227
909	812	1086	277	279	302	310	325	355	341	339	342	310	283	292	256	299	269
2434	2383	3538	642	551	633	650	705	751	732	723	678	639	595	588	542	573	496
5824	4090	4867	826	2103	2233	2247	2145	1975	1928	1793	1675	1585	1407	1339	1131	1112	1115
4888	3518	5170	1576	2043	2219	2111	2044	2004	1895	1795	1623	1535	1346	1306	1232	1339	1316
10712	7608	10037	2402	4146	4452	4358	4189	3979	3823	3588	3298	3120	2753	2645	2363	2451	2431
52	30	37	5	12	23	15	14	15	17	11	16	14	9	12	9	11	8
29	17	22	2	17	14	14	25	14	13	19	10	10	13	16	14	9	14
81	47	59	7	29	37	29	39	29	30	30	26	24	22	28	23	20	22
947	790	1645	255	300	263	275	292	287	244	220	250	220	191	208	199	165	173
1014	895	1401	363	268	269	282	256	266	251	208	218	244	198	171	173	190	210
1961	1685	3046	618	568	532	557	548	553	495	428	468	464	389	379	372	355	383
5122	3097	2853	621	1503	1511	1378	1216	1144	1011	916	806	760	735	675	646	600	626
3558	2503	3043	1239	1384	1347	1309	1159	1017	1012	903	786	762	717	710	667	670	717
8680	5600	5896	1860	2887	2858	2687	2375	2161	2023	1819	1592	1522	1452	1385	1313	1270	1343
8	6	12	2	1	8		6	3	1	1		1	1		3	2	
2	2	2	3		2		2		3	3		1	3			1	1
10	8	14	5	1	10	1	8	3	4	4	1	4	4		3	3	1
8	9	8	1	2	4	1	3	4	4	1	2	1	3	2		3	2
14	5	10	5	3	1	1	4	5	2	1	2	1	1		2	1	5
22	14	18	6	5	5	2	7	9	6	2	4	2	4	2	2	4	7
34	24	22	6	4	3	1	2		1	2	2	2	2	1	2	3	1
17	17	12	10	1		2		1	4	2	1	3	6	2	4	1	
51	41	34	16	5	3	3	2	1	5	4	3	5	8	3	6	4	1
65	59	69	17	27	17	13	18	14	14	14	17	13	8	10	8	9	9
46	40	30	17	28	27	15	25	16	12	17	9	12	16	13	13	7	11
111	99	99	34	55	44	28	43	30	26	31	26	25	24	23	21	16	20
881	497	307	74	228	245	193	172	139	126	128	111	100	136	115	105	96	108
586	312	386	194	220	197	186	138	122	134	121	115	114	116	116	117	143	132
1467	809	693	268	448	442	379	310	261	260	249	226	214	252	231	222	239	240
5	2	5		1	5	1	2	1	2	1		1			1	1	
5	3			1	2	2	1		2	1		1	2			1	1
10	5	5		2	7	3	3	1	4	2	1	3			1	2	1
383	255	384	55	71	87	81	70	77	47	51	44	40	40	35	28	32	30
153	153	217	68	85	76	67	76	61	63	54	36	42	39	40	32	34	33
536	408	601	123	156	163	148	146	138	110	105	80	82	79	75	60	66	63
1672	818	673	98	523	503	463	355	349	290	281	246	268	239	216	208	204	216
1143	720	859	278	497	457	432	363	307	285	270	253	225	228	244	201	237	300
2815	1538	1532	376	1020	960	895	718	656	575	551	499	493	467	460	409	441	516
125	92	105	22	36	33	34	24	34	29	25	36	18	15	24	17	15	18
58	42	75	14	30	25	35	33	27	31	31	28	26	25	26	16	14	14
183	134	180	36	66	58	69	57	61	60	56	64	44	40	50	33	29	32
178	143	201	28	40	41	32	25	28	39	24	27	36	29	38	36	37	37
231	209	248	68	28	30	32	29	28	31	32	33	36	36	32	46	29	37
409	352	449	96	68	71	64	54	56	70	56	60	72	65	70	82	66	74
97	50	30	6	19	16	12	14	16	21	15	17	13	14	19	8	11	8
62	34	42	27	12	21	16	17	13	13	15	12	12	15	8	13	10	8
159	84	72	33	31	37	28	31	29	34	30	29	25	29	27	21	21	16

Tabell 2.3 (forts) Utlänningar efter kön, ålder och medborgarskap i hela riket 31 december 1974

MEDBORGARSKAPSLAND	KÖN	SAMT- LIGA	ÅRÅLDER EFTER ÅLDER										
			-3	4-6	7-9	10-12	13-15	16-17	18-19	20-24	25-29	30-34	35-39
RUMÄNIEN	M	318	19	11	7	8	4	4	3	16	34	64	44
	KV	220	18	6	1	6	7	4		22	36	35	29
	SA	538	37	17	8	14	11	8	3	38	90	99	73
SCHWEIZ	M	1242	92	82	71	79	64	41	37	77	103	141	110
	KV	980	72	63	80	63	62	46	37	77	70	86	76
	SA	2222	164	145	151	142	126	87	74	154	173	227	186
SPANIEN	M	2233	240	148	132	64	47	29	27	154	365	396	284
	KV	1395	222	131	105	67	50	21	20	70	135	171	122
	SA	3628	462	279	237	131	97	50	47	224	520	567	406
STORBRIANNIEN	M	3727	383	249	227	162	91	52	48	272	673	584	397
	KV	2918	369	256	219	166	120	64	50	258	403	327	229
	SA	6645	752	505	446	328	211	116	98	530	1076	911	626
TJECKOSLOVAKIEN	M	2196	180	98	90	76	84	40	36	171	402	382	182
	KV	1882	170	90	79	85	63	30	35	135	407	299	127
	SA	4078	350	188	169	161	147	70	71	306	809	681	309
TYSKLAND, DEM REP	M	43	3	6	3	6				3	2	8	
	KV	60	1	4	2	4	1			7	13	8	
	SA	103	4	10	5	10	1			7	16	18	
TYSKLAND, FÖRBUNDSREP	M	9921	908	803	744	510	323	177	144	421	989	2153	1189
	KV	7910	867	690	705	520	321	185	150	349	431	849	877
	SA	17831	1775	1493	1449	1030	644	362	294	770	1420	3002	2066
UNGERN	M	2802	222	95	91	84	59	42	54	196	474	665	370
	KV	1855	178	117	73	65	71	36	38	192	339	270	142
	SA	4657	400	212	164	149	130	78	92	388	813	935	512
ÖSTERRIKE	M	2702	248	207	184	123	57	32	21	101	354	797	266
	KV	1504	228	169	163	103	52	29	22	69	117	195	128
	SA	4206	476	376	347	226	109	61	43	170	471	992	394
ÖVRIGA LÄNDER	M	31	3	1	2	2	1			7	7	3	2
	KV	17	2	1	1	4			1	5	1	1	
	SA	48	5	2	3	6	1		1	12	7	4	3
AFRIKA	M	3109	337	122	76	25	32	21	18	349	782	724	422
	KV	1131	357	121	84	43	23	17	28	141	167	69	44
	SA	4240	694	243	160	68	55	38	46	490	949	793	466
ALGERIET	M	354	46	12	12	3	2	2		20	79	80	53
	KV	85	35	13	12	4	1	1	2	6	4	4	1
	SA	439	81	25	24	7	3	3	2	26	83	84	54
ARABREPUBLICEN EGYPTEN	M	290	26	13	4	1	8	4	1	37	75	56	34
	KV	113	26	11	6	5	2	1	1	14	26	7	4
	SA	403	52	24	10	6	10	5	2	51	101	63	38
ETIOPIEN	M	312	68	22	13	3	3		5	39	73	58	24
	KV	198	92	27	13	6		1	4	17	28	7	2
	SA	510	160	49	26	9	3	1	9	56	101	65	26
GAMBIA	M	176	14						4	37	71	37	12
	KV	28	5	1	1	1		2	1	3	8	6	
	SA	204	19	1	1	1		2	5	40	79	43	12
KENYA	M	66	5	2	2				1	6	15	24	9
	KV	35	12	3	2	2				5	4	5	
	SA	101	17	5	4	2			1	11	19	29	9
MAROCKO	M	799	69	28	19	8	9	8	5	92	164	201	142
	KV	272	77	27	21	9	11	5	12	52	32	13	8
	SA	1071	146	55	40	17	20	13	17	144	196	214	150

40-44	45-49	50-64	65-	5	6	7	8	9	10	11	12	13	14	15	16	17	18
39	19	24	2	2	4	3	1	3	3	3	2	2		2	3	1	2
19	13	15	9	3	2	1			3	3	3	3	1	3	1	3	
58	32	39	11	5	6	4	1	3	6	3	5	5	1	5	4	4	2
123	117	85	20	27	27	20	27	24	27	31	21	27	18	19	28	13	21
70	80	76	22	22	31	32	23	25	17	24	22	25	18	19	23	23	24
193	197	161	42	49	58	52	50	49	44	55	43	52	36	38	51	36	45
173	96	71	7	54	47	52	42	38	25	20	19	18	16	13	19	10	11
86	73	70	32	43	43	38	37	30	29	23	15	19	15	16	18	3	9
259	169	141	39	97	90	90	79	68	54	43	34	37	31	29	37	13	20
226	158	150	55	75	85	82	77	68	61	53	48	37	28	26	27	25	32
158	119	122	58	73	81	76	69	74	65	50	51	45	37	38	31	33	24
384	277	272	113	148	166	158	146	142	126	103	99	82	65	64	58	58	56
160	123	155	17	34	24	27	31	32	24	29	23	35	27	22	21	19	17
112	92	132	26	32	22	24	24	31	37	31	17	17	23	23	17	13	15
272	215	287	43	66	46	51	55	63	61	60	40	52	50	45	38	32	32
4	5	3		2	3	1		2		4	2						
4	2	4		2	1		1	1	1	2	1	1					
8	7	7		4	4	1	1	3	1	6	3	1					
610	403	359	188	257	258	255	260	229	214	168	128	109	117	97	89	88	80
624	454	551	337	219	234	251	244	210	222	161	137	126	99	96	97	88	76
1234	857	910	525	476	492	506	504	439	436	329	265	235	216	193	186	176	156
176	129	129	16	25	28	35	29	27	31	31	22	17	23	19	22	20	24
82	77	129	46	34	37	27	24	22	15	25	25	32	19	20	19	17	14
258	206	258	62	59	65	62	53	49	46	56	47	49	42	39	41	37	38
153	91	61	7	75	72	72	57	55	51	34	38	22	18	17	21	11	10
86	55	63	25	51	58	71	49	43	42	38	23	18	20	14	17	12	12
239	146	124	32	126	130	143	106	98	93	72	61	40	38	31	38	23	22
2	1				1		1	1	1		1		1				
	1							1	1	2	1						1
2	2				1		1	2	2	2	2		1				1
128	45	25	3	46	34	26	22	28	5	13	7	12	10	10	12	9	10
16	5	15	1	38	39	26	38	20	26	10	7	8	7	8	9	8	12
144	50	40	4	84	73	52	60	48	31	23	14	20	17	18	21	17	22
31	11	3		8	2	4	3	5	3	3		1	1		2		
1	1			6	4	5	5	2	3		1	1	1		1		
32	12	3		14	6	9	8	7	3	3	1	1	2		3		
10	12	9		8	1	1	1	2		1		5	1	2		4	1
4	1	5		2	4	2	3	1	4		1			2	1		1
14	13	14		10	5	3	4	3	4	1	1	5	1	4	1	4	2
2		2		6	8	5	4	4	2		1	1		2			2
1				8	11	3	8	2	2	2	2					1	
3		2		14	19	8	12	6	4	2	3	1		2		1	2
1							1			1					1	1	2
1				1			1		1						1	1	2
1		1	1	1		1		1									
1		1	1	1	2	1	2	1	2								
2		1	1	1	2	1	2	1	2								
41	10	3		12	9	6	6	7	1	6	1	2	4	3	6	2	3
1	2	2		8	3	7	7	7	5	2	2	4	3	4	4	1	6
42	12	5		20	12	13	13	14	6	8	3	6	7	7	10	3	9

Tabell 2.3 (forts) Utlänningar efter kön, ålder och medborgarskap i hela riket 31 december 1974

MEDBORGARSKAPSLAND	KÖN	SAMT- LIGA	DÄRAV EFTER ÅLDER											
			-3	4-6	7-9	10-12	13-15	16-17	18-19	20-24	25-29	30-34	35-39	
NIGERIA	M	118	12	5	6	2					11	27	29	20
	KV	36	11	7	3			1			4	8	1	1
	SA	154	23	12	9	2		1			15	35	30	21
SYDAFRIKA	M	114	2	4	3	3			1		4	25	39	21
	KV	68	3	4	5	6			1		5	13	8	13
	SA	182	5	8	8	9			2		9	38	47	34
TUNISIEN	M	402	45	8	4			1	1		71	142	82	35
	KV	102	51	13	6	1		2	1		14	8	2	2
	SA	504	96	21	10	1		3	2		85	150	84	37
ÖVRIGA LÄNDER	M	478	50	28	13	5	10	6			32	111	118	72
	KV	194	45	15	15	9	9	4	6		21	36	16	13
	SA	672	95	43	28	14	19	10	6		53	147	134	85
NORDAMERIKA	M	4189	294	241	207	166	137	64	67		308	661	492	255
	KV	3315	248	200	209	157	155	76	61		321	395	266	169
	SA	7504	542	441	416	323	292	140	128		629	1056	758	424
CANADA	M	275	12	15	14	10	11	5	7		16	46	25	25
	KV	212	9	11	15	12	14	6	7		28	36	21	21
	SA	487	21	26	29	22	25	11	14		44	82	46	46
MEXICO	M	52	10	2	1	4	4	1	1			9	12	5
	KV	71	12	8	1	3	3	2			9	12	11	1
	SA	123	22	10	2	7	7	3	1		9	21	23	6
TRINIDAD OCH TOBAGO	M	67	17	4	4	2		1	1			9	10	8
	KV	34	4	7	4		2		3		1	6	2	3
	SA	101	21	11	8	2	2	1	4		1	15	12	11
USA	M	3579	227	207	183	148	120	55	56		276	541	402	200
	KV	2882	189	165	184	139	134	68	47		264	325	222	138
	SA	6461	416	372	367	287	254	123	103		540	866	624	338
ÖVRIGA LÄNDER	M	216	28	13	5	2	2	2	2		16	56	43	17
	KV	116	34	9	5	3	2	2	4		19	16	10	6
	SA	332	62	22	10	5	4	2	6		35	72	53	23
SYDAMERIKA	M	1595	206	94	69	36	36	16	20		162	322	317	164
	KV	1266	211	79	68	42	35	21	28		155	244	179	86
	SA	2861	417	173	137	78	71	37	48		317	566	496	250
ARGENTINA	M	124	9	2	3	2	1		2		13	21	27	17
	KV	102	6	1	2	2	3	2	3		14	24	14	12
	SA	226	15	3	5	4	4	2	5		27	45	41	29
BOLIVIA	M	206	24	13	6	2	11	3	4		15	39	46	22
	KV	120	26	10	10	3	2	5	1		12	18	16	6
	SA	326	50	23	16	5	13	8	5		27	57	62	28
BRASILIEN	M	190	22	10	9	3	4	2			20	43	42	16
	KV	220	16	11	10	9	4	3	8		22	63	41	16
	SA	410	38	21	19	12	8	5	8		42	106	83	32
CHILE	M	449	52	34	30	13	9	5	7		46	93	68	56
	KV	418	71	29	23	16	16	5	8		58	73	49	32
	SA	867	123	63	53	29	25	10	15		104	166	117	88
COLOMBIA	M	165	37	10	1	5	6	3	2		10	36	33	12
	KV	121	33	8	6	2	5	1	2		9	24	13	9
	SA	286	70	18	7	7	11	4	4		19	60	46	21
ECUADOR	M	82	17	6	1	2		1	1		10	14	21	7
	KV	42	20	1	6		1		1		6	3	2	1
	SA	124	37	7	7	2	1	1	2		16	17	23	8

40-44	45-49	50-64	65-	5	6	7	8	9	10	11	12	13	14	15	16	17	18
5		1		2	1	1	2	3	1	1							
5		1		2	3	1	2								1		
				4	4	2	4	3	1	1					1		
8	2	1	1	1	1	1		2		1		2					1
5		4	1	2			4	1	4	2							1
13	2	5	2	3	1	1	4	3	4	3		2					2
11		2		2	1	2	1	1							1		1
1		1		5	4	4		2		1					1	1	1
12		3		7	5	6	1	3		1					2	1	2
18	10	4	1	6	11	5	5	3	1	1	3	3	4	3	3	3	
2	1	2		4	8	4	6	5	6	2	1	4	3	2	4	4	3
20	11	6	1	10	19	9	11	8	7	3	4	7	7	5	3	7	3
221	174	254	648	78	71	66	69	72	59	69	38	45	46	46	32	32	43
120	118	217	603	59	67	87	59	63	67	45	45	52	57	46	39	37	28
341	292	471	1251	137	138	153	128	135	126	114	83	97	103	92	71	69	71
21	14	28	26	5	6	4	5	5	2	3	5	2	8	1	2	3	5
8	11	9	4	2	2	7	3	5	6	3	3	4	4	6	4	2	3
29	25	37	30	7	8	11	8	10	8	6	8	6	12	7	6	5	8
1		2		1		1			2	1	1	2	1	1		1	1
1	4	3	1	1	3				2	1	1	1	1	1	1	1	1
2	4	5	1	2	3	2			4	2	1	3	2	2	1	2	1
7	3	1		2			2	2	1	1						1	
1	1			2			1	2									2
8	4	1		4		1	3	4	1	1		1		1		1	2
178	147	217	622	67	62	61	59	63	53	64	31	41	36	43	28	27	35
109	101	200	597	53	60	76	55	53	58	41	40	46	51	37	34	34	21
287	248	417	1219	120	122	137	114	116	111	105	71	87	87	80	62	61	56
14	10	6		3	3		3	2	1		1		1	1	2		2
1	1	5	1	1	2	2		3	1		2		1	1			2
15	11	11	1	4	5	2	3	5	2		3		2	2	2		4
69	42	41	1	19	33	29	18	22	13	11	12	15	8	13	7	9	12
38	38	36	6	26	20	30	23	15	12	15	15	15	8	12	15	6	11
107	80	77	7	45	53	59	41	37	25	26	27	30	16	25	22	15	23
10	6	10	1		1	1	1	1		1	1	1					1
5	5	9			1	1	1			2		1	2		2		1
15	11	19	1		2	2	2	1		3	1	2	2		2		2
6	9	6		4	5	6			1	1		4	3	4	1	2	2
2	4	5		3	3	4	3	3		2	1	1	1		3	2	1
8	13	11		7	8	10	3	3	1	3	1	5	4	4	4	4	3
3	6	10		2	2	2	2	5	2	1		2		2		2	
3	9	5		1	4	4	2	4	1	4	4	3		1	1	2	3
6	15	15		3	6	6	4	9	3	5	4	5		3	1	4	3
23	5	8		6	14	14	8	8	4	4	5	5	2	2	2	3	4
16	11	9	2	16	2	10	9	4	6	4	6	6	4	6	3	2	3
39	16	17	2	22	16	24	17	12	10	8	11	11	6	8	5	5	7
5	5			3	3	1			3		2	2	1	3	1	2	
3	3	2	1		3	3	1	2	1	1		2		3	1		1
8	8	2	1	3	6	4	1	2	4	1	2	4	1	6	2	2	1
1	1			2				1		1	1				1		1
1	2			2		5	1	1		1	1		1		1		1

Tabell 2.3 (forts) Utlänningar efter kön, ålder och medborgarskap i hela riket 31 december 1974

MEDBORGARSKAPSLAND	KÖN	SAMT- LIGA	DÄRAV EFTER ÅLDER										
			-3	4-6	7-9	10-12	13-15	16-17	18-19	20-24	25-29	30-34	35-39
PERU	M	131	22	13	8	2	1		1	12	24	27	12
	KV	93	24	6	1	3	2	2	2	10	11	19	6
	SA	224	46	19	9	5	3	2	3	22	35	46	18
URUGUAY	M	136	13	2	1	3	1		1	30	30	31	10
	KV	91	9	6	3	3	1	1	1	17	20	16	3
	SA	227	22	8	4	6	2	1	2	47	50	47	13
VENEZUELA	M	74	4	3	6	2	3	1	2	6	20	14	7
	KV	39	4	4	4	2	1	2	2	4	6	5	1
	SA	113	8	7	10	4	4	3	4	10	26	19	8
ÖVRIGA LÄNDER	M	38	6	1	4	2		1			2	8	5
	KV	20	2	3	3	2				3	2	4	
	SA	58	8	4	7	4		1		3	4	12	5
ASIEN	M	7699	1242	534	307	286	247	151	168	787	1253	1045	741
	KV	6263	1938	641	384	252	191	143	188	547	674	455	329
	SA	13962	3180	1175	691	538	438	294	356	1334	1927	1500	1070
CYPERN	M	102	8	6	3		4	1		17	28	18	12
	KV	63	10	1	1	2	1	2	2	13	18	3	7
	SA	165	18	7	4	2	5	3	2	30	46	21	19
FILIPPINERNA	M	66	25	8						3	15	7	3
	KV	62	10	2	2				3	9	11	13	10
	SA	128	35	10	2				3	12	26	20	13
INDIEN	M	492	124	31	25	24	10	3	9	36	65	65	59
	KV	423	196	38	38	10	8	5	4	26	42	32	13
	SA	915	320	69	63	34	18	8	13	62	107	97	72
INDONESIEN	M	78	9	8		1	2		1	6	9	12	11
	KV	44	13	2	2	2	4	3		2	5	2	6
	SA	122	22	10	2	3	6	3	1	8	14	14	17
IRAK	M	82	6	3		1	2	1	1	6	15	19	14
	KV	28	3	1	1	4	2	1		4	2	1	5
	SA	110	9	4	1	5	4	2	1	10	17	20	19
IRAN	M	499	45	19	11	8	4	4	7	78	145	107	41
	KV	203	56	16	10	2	7	2	4	29	28	10	11
	SA	702	101	35	21	10	11	6	11	107	173	117	52
ISRAEL	M	310	42	18	3	6	4	1	3	36	68	52	24
	KV	202	42	18	9	6	5	4	6	23	37	13	6
	SA	512	84	36	12	12	9	5	9	59	105	65	30
JAPAN	M	501	46	21	11	6	1		1	47	171	118	52
	KV	455	39	22	6	3	1	1	3	31	156	104	42
	SA	956	85	43	17	9	2	1	4	78	327	222	94
JORDANIEN	M	322	45	17	8	5	2			29	112	74	20
	KV	168	51	20	9	4	2	6	5	32	22	7	3
	SA	490	96	37	17	9	4	6	5	61	134	81	25
KINA, FOLKREP	M	127	6	4	3	1	2	1		4	25	15	19
	KV	60	6	2	1		1		2	7	17	6	8
	SA	187	12	6	4	1	3	1	2	11	42	21	27
KOREA, REPUBLIKEN	M	533	304	144	27	8	3		1	1	7	16	13
	KV	1362	936	296	58	7	3	1	2	10	19	15	2
	SA	1895	1240	440	85	15	6	1	3	11	26	31	15
LIBANON	M	164	22	12	2			2	3	31	43	29	9
	KV	70	23	5	4	3	2	1	2	9	11	5	2
	SA	234	45	17	6	3	2	3	5	40	54	34	11

40-44	45-49	50-64	65-	5	6	7	8	9	10	11	12	13	14	15	16	17	18
5	3	1			6	1	4	3	1	1			1				1
2	1	4		2	2		4	1	2		1			2	2		2
7	4	5		2	8	1	4	4	3	1	1		1	2	2		3
6	3	5		2				1		1	2		1				1
5	3	1	2	3	1	2		1	1	1	1	1			1		
11	6	6	2	5	1	2		2	1	2	3	1	1		1		1
4	1	1			1	2	2	2	1		1	1		2	1		2
2	1		1		2	1	3			1	1	1			2	2	
6	2	1	1		3	3	5	2	1	1	2	2		2	3		2
6	3				1	2	1	1	1	1					1		
6	3	1		1	2	3	3	1	1		1						
6	3	1		1	3	2	4	1	2	1	1				1		
511	229	173	25	182	135	108	100	99	92	97	97	69	88	90	54	97	85
165	125	152	79	221	141	151	121	112	95	66	91	61	60	70	65	78	84
676	354	325	104	403	276	259	221	211	187	163	188	130	148	160	119	175	169
2	2	1		2	3	1	1	1				1		3		1	
2	2	2	1	1		1								1		2	2
2	2	3	1	3	3	2	1	1		2		1		4		3	2
3	1	1		3	1												
3	1	1			2	1	1										1
3	2	2		3	3	1	1										1
22	14	5		6	12	13	4	8	8	7	9	6	4			3	6
3	3	3	2	13	13	18	10	10	4	3	3	2	3	3	3	2	3
25	17	8	2	19	25	31	14	18	12	10	12	8	7	3	3	5	9
5	9	5		2	1				1			1	1				
2	1			1		2			2					4	1	2	
7	10	5		3	1	2			3			1	1	4	1	2	
7	3	4			2			1	1				1	1	1		1
7	1	1	2				1	2	2		2	2		1	1	1	1
7	4	5	2		2		1	3			2	2	1	1	1	1	1
12	7	10	1	6	5	6	3	2	2	3	3	1	1	2	2	2	5
9	5	9	5	8	3	6	3	1	1	1	1	2	3	2	1	1	
21	12	19	6	14	8	12	6	3	3	3	4	3	4	4	3	3	5
16	13	21	3	4	4	2		1	2	3	1	2		2		1	1
6	3	20	4	5	6	5	3	1	3	2	1	3	1	1	3	1	3
22	16	41	7	9	10	7	3	2	5	5	2	5	1	3	3	2	4
17	7	3		11	8	4	4	3	3	2	1						1
29	10	7	1	8	4	4	1	1	2	1	1		1		1		
46	17	10	1	19	12	8	5	4	5	3	1	2			1		1
8		1	1	3	7	3	3	2	2	1	2		1	1			
8		5		8	2	3	3	3	2	1	1		1	1	2	4	1
8		6	1	11	9	6	6	5	4	2	3		2	2	2	4	1
22	8	16	1		3		2	1		1		1	1		1		
1	1	7	1				2	1				1	1				1
23	9	23	2		3		2	2		1		1	2		1		1
1	4	3	1	56	23	14	11	2	3	3	2		1	2			1
1	3	5	4	100	56	40	9	9	3	4		2	1		1		1
2	7	8	5	156	79	54	20	11	6	7	2	2	2	2	1		2
8	1	1	1	3	2		2									2	2
1	1	1	1	1	1	2	1	1	2		1	1		1		1	2
9	1	2	2	4	3	2	3	1	2		1	1		1		3	4

Tabell 2.3 (forts) Utlänningar efter kön, ålder och medborgarskap i hela riket 31 december 1974

MEDBORGARSKAPSLAND	KÖN	SAMT- LIGA	DÄRAV EFTER ÅLDER											
			-3	4-6	7-9	10-12	13-15	16-17	18-19	20-24	25-29	30-34	35-39	
MALAYSIA	M	88	4								20	43	15	2
	KV	22	4	1					1		4	7	2	2
	SA	110	8	1					1		24	50	17	4
PAKISTAN	M	263	22	19	5	6	6	1	5	48	68	36	32	
	KV	101	31	8	5	5		2	3	11	21	10	2	
	SA	364	53	27	10	11	6	3	8	59	89	46	34	
SRI LANKA	M	56	17	2	1		1	1	2	6	11	5	2	
	KV	64	32	2	3	3		1	1	9	5	2	1	
	SA	120	49	4	4	3	1	2	3	15	16	7	3	
SYRIEN	M	161	14	4	7	5	6	1	4	14	49	32	12	
	KV	91	16	2	6	1	1	6	6	19	13	7	3	
	SA	252	30	6	13	6	7	7	10	33	62	39	15	
THAILAND	M	85	37	6			1	1	1	6	14	10	8	
	KV	108	50	3	3	1			2	11	21	7	8	
	SA	193	87	9	3	1	1	1	3	17	35	17	16	
TURKIET	M	3663	448	206	197	215	197	133	128	388	342	397	398	
	KV	2654	390	198	223	197	151	105	140	290	224	208	192	
	SA	6317	838	404	420	412	348	238	268	678	566	605	590	
ÖVRIGA LÄNDER	M	107	18	6	4		2	1	2	11	23	18	10	
	KV	83	30	4	3	2	3	2	3	8	15	8	4	
	SA	190	48	10	7	2	5	3	5	19	38	26	14	
OCEANIEN	M	236	14	19	9	10	8	2	1	11	37	45	27	
	KV	248	19	11	11	8	7	3	5	27	64	40	17	
	SA	484	33	30	20	18	15	5	6	38	101	85	44	
AUSTRALIEN	M	200	12	18	8	9	6	1		10	29	37	24	
	KV	196	14	8	8	5	6	2	4	24	51	28	14	
	SA	396	26	26	16	14	12	3	4	34	80	65	38	
ÖVRIGA LÄNDER	M	36	2	1	1	1	2	1	1	1	8	8	3	
	KV	52	5	3	3	3	1	1	1	3	13	12	3	
	SA	88	7	4	4	4	3	2	2	4	21	20	6	
SOVJETUNIONEN	M	741	12	12	22	23	23	9	7	20	44	51	61	
	KV	416	17	5	20	19	15	12	5	19	43	35	41	
	SA	1157	29	17	42	42	38	21	12	39	87	86	102	
OKÄNT	M	257	56	14	16	11	13	7	7	18	31	19	18	
	KV	201	40	19	10	13	12	10	4	21	16	20	6	
	SA	458	96	35	26	24	25	17	11	39	47	39	24	
STATSLÖSA	M	2231	131	63	45	53	39	39	60	269	402	169	99	
	KV	1659	119	62	38	46	37	38	49	192	251	79	51	
	SA	3890	250	125	83	99	76	77	109	461	653	248	150	
SAMTLIGA	M	209218	19368	13973	12870	10608	8627	4742	4680	16302	29435	27036	20597	
	KV	191940	19090	13397	12315	10335	8388	5169	5649	21380	27669	18785	14759	
	SA	401158	38458	27370	25185	20943	17015	9911	10329	37682	57104	45821	35356	

40-44	45-49	50-64	65-	5	6	7	8	9	10	11	12	13	14	15	16	17	18
4																	
4		1														1	
		1														1	
11	4			5	9	2	2	1	2	2	2		6			1	1
	3			2	2	2	2	1	1	2	2				1	1	2
11	7			7	11	4	4	2	3	4	4		6		1	2	3
3	4	1		1	1		1						1		1		1
3	2			1		2		1	2							1	
6	6	1		2	1	2	1	1	2			1	1		1	1	1
6	3	3	1	2	2	4	3		2	3		3	1	2	1		1
1	1	5	4	2		3	2	1					1		4	2	2
7	4	8	5	4	2	7	5	1	2	3	1	3	2	2	5	2	3
1				1										1		1	1
	1	1		1	1	1		2	1							1	1
1	1	1		1	1	1		2	1					1		1	2
359	145	95	15	76	51	57	64	76	66	72	77	53	69	75	48	85	63
108	90	84	54	70	49	60	84	79	69	51	77	48	46	57	47	58	65
467	235	179	69	146	100	117	148	155	135	123	154	101	115	132	95	145	128
4	4	3	1	1	1	2		2				1		1		1	1
5				1	2	1	1	1	1		1	1	2	1	1	1	
	4	3	1	2	3	3	1	3	1		1	2	2	1	1	2	1
18	22	11	2	9	4	4	4	1	4	4	2	3	1	4		2	1
7	18	6	5	3	4	6	3	2	5	2	1	2	1	4	3		2
25	40	17	7	12	8	10	7	3	9	6	3	5	2	8	3	2	3
16	18	10	2	8	4	4	3	1	3	4	2	2		4		1	
6	16	5	5	1	3	5	1	2	2	2	1	2	1	3	2		1
22	34	15	7	9	7	9	4	3	5	6	3	4	1	7	2	1	1
2	4	1		1			1					1	1			1	1
1	2	1		2	1	1	2		3					1	1	1	1
3	6	2		3	1	1	3		4			1	1	1	1	1	2
54	108	266	29	3	7	8	7	7	9	5	9	7	13	3	6	3	5
23	28	84	50	3	1	9	5	6	5	9	5	6	3	6	6	6	3
77	136	350	79	6	8	17	12	13	14	14	14	13	16	9	12	9	8
9	8	21	7	4	5	5	6	5	3	2	6	5	5	3	5	2	3
5	7	14	4	8	5	2	5	3	5	5	3	4	5	3	3	7	2
14	15	35	11	12	10	7	11	8	8	7	9	9	10	6	8	9	5
95	128	532	107	18	18	16	18	11	14	21	18	11	18	10	18	21	23
77	137	419	64	23	14	13	14	11	13	12	21	5	16	16	13	25	25
172	265	951	171	41	32	29	32	22	27	33	39	16	34	26	31	46	48
14575	10334	13177	2894	4549	4668	4517	4291	4062	3790	3546	3272	3075	2843	2709	2405	2337	2331
10849	8221	11665	4269	4372	4442	4350	4077	3888	3740	3428	3167	3014	2714	2660	2495	2674	2693
25424	18555	24842	7163	8921	9110	8867	8368	7950	7530	6974	6439	6089	5557	5369	4900	5011	5024

Tabell 2.4 Medelfolkmängd efter kön, ålder (i femårsklasser) och civilstånd 1974
 Mean population by sex, age (in five-year groups) and marital status 1974

ALDER	TOTALT	DÄRAV EFTER KÖN		CIVILSTÅND OGIFTA		GIFTA		ÄNKLINGAR O ÄNKOR		FRÄNSKILDA	
		MÄN	KVINNOR	MÄN	KVINNOR	MÄN	KVINNOR	MÄN	KVINNOR	MÄN	KVINNOR
- 4	551094	282698	268396	282698	268396						
5- 9	595381	305528	289853	305528	289853						
10-14	544016	279128	264888	279128	264886						
15-19	537358	275442	261916	275122	258496	319	3389		4	1	27
20-24	576977	293746	283231	263896	205883	29200	74743	14	123	636	2482
25-29	675261	346762	328499	180110	100875	158242	212187	174	904	8236	14533
30-34	569370	294898	274472	73982	38553	204432	215206	434	1718	16050	18995
35-39	463982	237334	226648	37803	20362	182931	186178	672	2690	15928	17418
40-44	446138	224316	221822	31350	16542	175987	182527	1189	4666	15790	18087
45-49	478010	238876	239134	32692	17211	187236	193977	2159	8876	16789	19070
50-54	537039	267940	269099	35437	20574	210263	210934	4334	16920	17906	20671
55-59	488292	241917	246375	30220	20858	190683	181925	6776	26641	14238	16951
60-64	487080	238644	248436	30765	26747	184314	163898	11027	42747	12538	15044
65-69	427351	201630	225721	26721	30808	150173	123680	15779	59639	8957	11594
70-74	336183	150811	185372	20471	31734	105065	75960	20069	69866	5206	7812
75-79	232922	98846	134076	12636	25162	61299	37069	22261	66881	2650	4964
80-84	135022	53242	81780	6419	16345	26763	13344	18885	49319	1175	2772
85-89	59826	22610	37216	2558	7916	8020	2985	11547	25125	485	1190
90-94	16488	5867	10621	648	2294	1336	386	3804	7643	79	298
95-	2770	932	1838	98	424	107	25	713	1354	14	35
SUMMA	8160560	4061167	4099393	1928282	1663919	1876370	1878415	119837	385116	136678	171943

Tabell 2.5 Medelfolkmängd efter kön och ålder (i femårsklasser) för vissa medborgarskap 1974
 Mean population by sex, age (in five-year groups) and citizenship 1974

ÅLDER	HELA BEFOLKNINGEN			SVENSKA MEDBORGARE			UTLÄNDSKA MEDBORGARE			DANSKA MEDBORGARE		
	TOTALT	MÄN	KVINNOR	TOTALT	MÄN	KVINNOR	TOTALT	MÄN	KVINNOR	TOTALT	MÄN	KVINNOR
- 4	551094	282698	268396	503016	258445	244571	48079	24255	23824	2644	1339	1305
5- 9	595381	305528	289853	552027	283398	268629	43353	22131	21222	3245	1708	1537
10-14	544016	279128	264888	512036	262917	249119	31980	16211	15769	3265	1683	1582
15-19	537358	275442	261916	512123	263576	248547	25236	11866	13370	2600	1287	1313
20-24	576977	293746	283231	538152	276966	261186	38825	16780	22045	2204	1124	1080
25-29	675261	346762	328499	618628	317210	301418	56632	29552	27080	2654	1483	1171
30-34	569370	294898	274472	523644	267770	255874	45725	27129	18596	2524	1463	1061
35-39	463982	237334	226648	429180	217108	212072	34802	20225	14577	2330	1373	957
40-44	446138	224316	221822	420970	209905	211065	25168	14411	10757	2394	1513	881
45-49	478010	238876	239134	459808	228703	231105	18202	10173	8029	2352	1551	801
50-54	537039	267940	269099	524617	261089	263528	12422	6851	5571	1786	1263	523
55-59	488292	241917	246375	481424	238323	243101	6868	3595	3273	994	708	286
60-64	487080	238644	248436	482080	236225	245855	4999	2418	2581	602	390	212
65-69	427351	201630	225721	424257	200289	223968	3093	1340	1753	318	191	127
70-74	336183	150811	185372	334261	150057	184204	1921	753	1168	166	97	69
75-79	232922	98846	134076	231775	98405	133370	1148	440	708	75	40	35
80-84	135022	53242	81780	134492	53047	81445	530	195	335	35	14	21
85-89	59826	22610	37216	59581	22523	37058	245	87	158	9	2	7
90-94	16488	5867	10621	16425	5840	10585	64	27	37	4		4
95-	2770	932	1838	2758	931	1827	12	2	10			
SUMMA	8160560	4061167	4099393	7761254	3852727	3908527	399304	208441	190863	30201	17229	12972

Tabell 2.5 (forts) Medelfolkmängd efter kön och ålder (i femårsklasser) för vissa medborgarskap 1974

ÅLDER	FINLÄNSKA MEDBORGARE			NORSKA MEDBORGARE			GREKISKA MEDBORGARE			ITALIENSKA MEDBORGARE		
	TOTALT	MÄN	KVINNOR	TOTALT	MÄN	KVINNOR	TOTALT	MÄN	KVINNOR	TOTALT	MÄN	KVINNOR
- 4	21189	10836	10353	2745	1432	1313	2397	1219	1178	852	445	407
5- 9	21612	10970	10642	2765	1405	1360	1747	931	816	769	393	376
10-14	16456	8329	8127	2229	1128	1101	1152	577	575	464	229	235
15-19	12389	5743	6646	1798	865	933	1173	528	645	316	154	162
20-24	20706	8284	12422	2263	870	1393	1407	610	797	342	214	128
25-29	28953	13751	15202	3212	1388	1824	2161	1248	913	645	483	162
30-34	18782	9743	9039	2490	1231	1259	2268	1551	717	900	731	169
35-39	15118	8047	7071	1966	1048	918	1934	1257	677	697	530	167
40-44	10693	5835	4858	1993	944	1049	1396	831	565	534	378	156
45-49	7512	4035	3477	1689	818	871	758	466	292	431	270	161
50-54	4938	2526	2412	1594	864	730	267	155	112	347	221	126
55-59	2960	1366	1594	899	494	405	207	92	115	139	87	52
60-64	2040	906	1134	456	230	226	182	46	136	105	66	39
65-69	1183	467	716	260	121	139	111	30	81	64	26	38
70-74	618	202	416	167	61	106	81	22	59	35	13	22
75-79	318	80	238	96	36	60	41	9	32	14	10	4
80-84	117	29	88	46	20	26	12	3	9	11	6	5
85-89	60	16	44	22	7	15	10	1	9	2	2	
90-94	17	4	13	6	1	5	1		1			
95-	1		1				1		1			
SUMMA	185662	91169	94493	26696	12963	13733	17306	9576	7730	6667	4258	2409

ÅLDER	JUGOSLAVISKA MEDBORGARE			BRITTISKA MEDBORGARE			VÄSTTYSKA MEDBORGARE			ÖSTERRIKISKA MEDBORGARE		
	TOTALT	MÄN	KVINNOR	TOTALT	MÄN	KVINNOR	TOTALT	MÄN	KVINNOR	TOTALT	MÄN	KVINNOR
- 4	5266	2717	2549	931	467	464	2418	1255	1163	621	327	294
5- 9	4091	2107	1984	754	382	372	2466	1272	1194	605	327	278
10-14	2540	1284	1256	448	212	236	1396	696	700	285	153	132
15-19	2473	1072	1401	265	121	144	846	407	439	136	68	68
20-24	4378	1688	2690	520	261	259	789	431	358	183	109	74
25-29	5563	2892	2671	1037	649	388	1616	1136	480	551	425	126
30-34	5570	3454	2116	879	566	313	3092	2202	890	992	786	206
35-39	4407	2745	1662	601	376	225	2020	1123	897	369	242	127
40-44	2723	1609	1114	372	216	156	1238	622	616	236	153	83
45-49	1457	784	673	262	151	111	825	381	444	138	84	54
50-54	818	386	432	135	72	63	455	174	281	75	39	36
55-59	312	131	181	74	41	33	206	82	124	26	12	14
60-64	353	127	226	54	33	21	238	101	137	25	12	13
65-69	193	59	134	39	20	19	208	78	130	6	2	4
70-74	98	20	78	25	13	12	127	51	76	10		10
75-79	42	9	33	16	6	10	86	29	57	9		9
80-84	15	1	14	15	5	10	58	16	42	3		3
85-89	2		2	13	7	6	24	8	16	3		3
90-94				1		1	6	3	3			
95-							6		6			
SUMMA	40301	21085	19216	6441	3598	2843	18120	10067	8053	4273	2739	1534

Tabell 3.1 Folkmängd efter ålder (absolut och relativ fördelning) i län och storstadsområden 31 december 1974 enligt indelningen 1 januari 1975

Population by age by county and in the three biggest towns with suburbs, Dec. 31, 1974, according to the administrative subdivision, Jan. 1, 1975

LÄN STORSTADSOMRÅDE	SAMT- LIGA	DÄRAV EFTER ÅLDER						RELATIV ÅLDERSFÖRDELNING I PROMILLE					
		-6	7-17	18-24	25-44	45-64	65-	-6	7-17	18-24	25-44	45-64	65-
01 STOCKHOLMS LÄN	1489144	141795	214038	144432	438139	358223	192517	95	144	97	294	241	129
03 UPPSALA LÄN	228680	24478	34668	22998	66119	47992	32425	107	152	101	289	210	142
04 SÖDERMANLANDS LÄN	250727	24436	40583	23908	65310	59546	36944	97	162	95	260	237	147
05 ÖSTERGÖTLANDS LÄN	386012	37046	59184	37373	99504	93667	59238	96	153	97	258	243	153
06 JÖNKÖPINGS LÄN	301818	29823	47600	29512	75097	73950	45836	99	158	98	249	245	152
07 KRONOBERGS LÄN	168826	16555	25667	16192	42676	39851	27885	98	152	96	253	236	165
08 KALMAR LÄN	240395	21684	36389	22275	58613	59332	42102	90	151	93	244	247	175
09 GOTLANDS LÄN	54174	5137	9076	5513	13284	12561	8603	95	168	102	245	232	159
10 BLEKINGE LÄN	155144	14843	23887	14659	39937	36799	25019	96	154	94	257	237	161
11 KRISTIANSTADS LÄN	270124	25423	41725	24725	66748	66208	45295	94	154	92	247	245	168
12 MALMÖHUS LÄN	737561	68691	107028	71085	202234	176836	111687	93	145	96	274	240	151
13 HALLANDS LÄN	216318	22201	34526	19891	56710	50299	32691	103	160	92	262	233	151
14 GÖTEBORGS O BOHUS LÄN	713591	66286	102473	71815	194525	175294	103198	93	144	101	273	246	145
15 ÄLVSBERGS LÄN	415603	41884	65018	38838	108292	98486	63085	101	156	93	261	237	152
16 SKARABORGS LÄN	262368	25467	41727	24898	64961	62224	43091	97	159	95	248	237	164
17 VÄRMLANDS LÄN	283476	24140	42246	26072	68796	73393	48829	85	149	92	243	259	172
18 ÖREBRO LÄN	273604	25473	40421	25269	69254	68947	44240	93	148	92	253	252	162
19 VÄSTMANLANDS LÄN	260132	26133	43050	25166	71138	61085	33560	100	165	97	273	235	129
20 KOPPARBERGS LÄN	279159	24078	42646	26444	67460	71311	47220	86	153	95	242	255	169
21 GÄVLEBORGS LÄN	292760	25364	44234	27221	72850	73863	49228	87	151	93	249	252	168
22 VÄSTERNORRLANDS LÄN	267608	23470	40084	24683	67226	68110	44035	88	150	92	251	255	165
23 JÄMTLANDS LÄN	133044	11070	19857	12545	30785	34879	23908	83	149	94	231	262	180
24 VÄSTERBOTTENS LÄN	234875	22070	37214	23784	60826	57896	33085	94	158	101	259	246	141
25 NORRBOTTENS LÄN	261548	26128	45359	27502	71148	59989	31422	100	173	105	272	229	120
HELA RIKET	8176691	773675	1238700	786800	2171632	1980741	1225143	95	151	96	266	242	150
1 STOR-STOCKHOLM	1353359	126892	190929	131246	398413	329289	176590	94	141	97	294	243	130
11 INRE STADEN	237008	8630	12255	21845	56978	66421	70879	36	52	92	240	280	299
12 SÖDERORT	277594	17010	38795	27074	66718	91782	36215	61	140	98	240	331	130
13 VÄSTERORT	156624	14320	21169	16531	41934	42067	20603	91	135	106	268	269	132
14 N FÖRORTSKOMMUNERNA	404819	46973	68592	38063	133277	84966	32948	116	169	94	329	210	81
15 S FÖRORTSKOMMUNERNA	277314	39959	50118	27733	99506	44053	15945	144	181	100	359	159	57
2 STOR-GÖTEBORG	687624	68510	101834	67783	195942	162747	90808	100	148	99	285	237	132
21 GÖTEBORG	445704	37580	58470	47285	120656	115042	66671	84	131	106	271	258	150
23 N STOR-GÖTEBORG	61606	7330	11366	5309	18101	12320	7180	119	184	86	294	200	117
24 NÖ STOR-GÖTEBORG	49202	7244	9363	3578	16248	8371	4398	147	190	73	330	170	89
25 SÖ STOR-GÖTEBORG	94383	11559	15845	8881	29193	19974	8931	122	168	94	309	212	95
26 S STOR-GÖTEBORG	36729	4797	6790	2730	11744	7040	3628	131	185	74	320	192	99
3 STOR-MALMÖ	453502	42963	65075	45144	130519	106971	62830	95	143	100	288	236	139
31 MALMÖ	246647	18218	32547	25786	64120	67340	38636	74	132	105	260	273	157
32 LUND	75468	8259	9869	9198	24202	14059	9881	109	131	122	321	186	131
33 TRELLEBORG	35001	3230	5390	3140	9172	8639	5430	92	154	90	262	247	155
34 ÖVRIGA KOMMUNER	96386	13256	17269	7020	33025	16933	8883	138	179	73	343	176	92
SAMTLIGA STORSTADSOMR	2494485	238365	357838	244173	724874	599007	330228	96	143	98	291	240	132

Tabell 3.2 Folkmängd efter kön, ålder (i femårsklasser) och civilstånd länsvis 31 december 1974 enligt indelningen 1 januari 1975

Population by sex, age (in five-year groups) and marital status by county, Dec. 31, 1974, according to the administrative subdivision, Jan. 1, 1975

ALDER	SAMTLIGA	DRÄV EFTER KÖN		CIVILSTÄND OGIFFTA		GIFFTA		ÄNKLINGAR OCH ÄNKOR		FRANSKILDA		
		MÄN	KVÄNNOR	M	KV	M	KV	M	KV	M	KV	
01 STOCKHOLMS LÄN												
- 4	103528	53147	50381	53147	50381							
5- 9	102168	52210	49958	52210	49958							
10-14	96635	49560	47075	49560	47074							
15-19	90921	45971	44950	45869	44267	101	673			1	8	
20-24	107013	51848	55165	47147	43187	4543	11424	2	20	156	534	
25-29	141044	70126	70918	40535	28359	27560	38704	33	163	1998	3692	
30-34	125003	64584	60419	19011	11659	40781	42725	93	364	4699	5671	
35-39	91376	47262	44114	8104	5414	34462	33280	149	494	4547	4926	
40-44	80716	40742	39974	5534	3766	30612	30260	234	842	4362	5106	
45-49	85801	42189	43612	4985	3730	31947	32590	424	1635	4833	5657	
50-54	100771	48902	51869	4904	4662	37850	37328	861	3224	5287	6655	
55-59	87572	41962	45610	3629	4485	32886	30571	1262	4798	4185	5756	
60-64	84079	38668	45411	3330	5580	29903	26836	1840	7832	3595	5163	
65-69	70859	30313	40546	2588	6038	22947	19666	2311	10673	2467	4169	
70-74	52230	20720	31510	1752	5705	14901	11160	2716	11917	1351	2728	
75-79	35463	12586	22877	1000	4438	8328	5272	2636	11455	622	1712	
80-84	21361	6825	14536	527	3040	3822	1970	2212	8515	264	1011	
85-89	9624	2764	6860	215	1519	1156	498	1295	4390	98	453	
90-94	2553	689	1864	56	406	206	71	415	1278	12	109	
95-	427	97	330	7	73	18	6	69	240	3	11	
SUMMA	1489144	721165	767979	344110	323741	322023	323035	16552	67842	38480	53361	
- 6	141795	72586	69209	72586	69209							
7-17	214038	109658	104380	109644	104301	14	78				1	
18-24	144432	70492	73940	65703	61357	4630	12020	2	22	157	541	
25-44	438139	222714	215425	73184	49198	133415	144969	509	1863	15606	19395	
45-64	358223	171721	186502	16848	18457	132586	127325	4387	17489	17900	23231	
65-	192517	73994	118523	6145	21219	51378	38643	11654	48468	4817	10193	
03 UPPSALA LÄN												
- 4	17674	9076	8598	9076	8598							
5- 9	17528	8976	8552	8976	8552							
10-14	15553	7879	7674	7879	7674							
15-19	14209	7252	6957	7248	6877	4	77				3	
20-24	17180	8269	8911	7413	6695	834	2134		4	22	78	
25-29	23005	11465	11540	6078	4109	5098	6900	8	27	281	504	
30-34	18473	9604	8869	2454	1442	6604	6747	20	57	526	623	
35-39	13200	6778	6422	998	618	5284	5143	18	89	478	572	
40-44	11441	5811	5630	727	411	4606	4632	37	112	441	475	
45-49	11698	5921	5777	731	432	4695	4612	52	232	443	501	
50-54	12922	6390	6532	776	467	5045	5142	125	391	444	532	
55-59	11736	5686	6050	627	502	4581	4511	158	617	320	420	
60-64	11636	5694	5942	678	550	4458	4083	283	940	275	369	
65-69	10682	5074	5608	588	655	3909	3296	393	1372	184	285	
70-74	8925	4045	4880	463	715	2885	2181	571	1818	126	166	
75-79	6570	2851	3719	306	661	1786	1113	683	1806	76	139	
80-84	4018	1585	2433	161	455	819	427	570	1486	35	65	
85-89	1717	684	1033	64	207	239	76	370	719	11	31	
90-94	447	155	292	13	59	28	11	111	217	3	5	
95-	66	19	47	2	9	1	1	16	37			
SUMMA	228680	113214	115466	55258	49688	50876	51086	3415	9924	3665	4788	
- 6	24478	12555	11923	12555	11923							
7-17	34668	17680	16988	17680	16977		11					
18-24	22998	11217	11781	10357	9496	838	2200		4	22	81	
25-44	66119	33658	32461	10257	6580	21592	23422	83	285	1726	2174	
45-64	47992	23691	24301	2812	1951	18779	18348	618	2180	1482	1822	
65-	32425	14413	18012	1597	2761	9667	7105	2714	7455	435	691	

Tabell 3.2 (forts) Folkmängd efter kön, ålder (i femårsklasser) och civilstånd länsvis 31 december 1974 enligt indelningen 1 januari 1975

ALDER	SAMTLIGA	DARAV EFTER KÖN		CIVILSTAND OGIFTA		GIFTA		ANKLINGAR OCH ANKOR		FRÅNSKILDA	
		MÄN	KVINNOR	M	KV	M	KV	M	KV	M	KV
04 SÖDERMANLANDS LÄN											
- 4	17141	8840	8301	8840	8301						
5- 9	19443	9930	9513	9930	9513						
10-14	18074	9285	8789	9285	8789						
15-19	17286	8852	8434	8841	8303	11	130				1
20-24	16963	8815	8168	7926	5867	873	2196		4	16	101
25-29	19932	10145	9787	5008	2560	4844	6688	8	34	285	505
30-34	17797	9235	8562	2067	940	6561	6859	11	56	596	707
35-39	14151	7306	6845	950	465	5765	5670	15	84	576	626
40-44	13430	6761	6669	769	351	5418	5633	38	139	536	546
45-49	14006	7023	6983	710	353	5761	5804	85	282	467	544
50-54	16150	7965	8185	849	427	6463	6698	143	499	510	561
55-59	14579	7233	7346	743	418	5925	5738	203	763	362	427
60-64	14811	7324	7487	752	551	5870	5209	375	1332	327	395
65-69	13014	6329	6685	693	628	4870	3971	533	1812	233	274
70-74	10430	4761	5669	502	708	3415	2504	692	2254	152	203
75-79	7168	3136	4032	287	588	2005	1207	773	2122	71	115
80-84	4112	1658	2454	125	365	815	423	689	1595	29	71
85-89	1712	691	1021	55	155	225	80	401	764	10	22
90-94	427	167	260	16	35	39	6	109	214	3	5
95-	81	27	54	2	11	1		24	43		
SUMMA	250727	125483	125244	58350	49328	58861	58816	4099	11997	4173	5103
- 6	24436	12596	11840	12596	11840						
7-17	40583	20746	19837	20746	19825		12				
18-24	23908	12380	11528	11480	9108	884	2314			16	102
25-44	65310	33447	31863	8794	4316	22588	24850	72	313	1993	2384
45-64	59546	29545	30001	3054	1749	24019	23449	806	2876	1666	1927
65-	36944	16769	20175	1680	2490	11370	8191	3221	8804	498	690
05 ÖSTERGÖTLANDS LÄN											
- 4	26564	13741	12823	13741	12823						
5- 9	28184	14425	13759	14425	13759						
10-14	26203	13457	12746	13457	12746						
15-19	25671	13208	12463	13199	12317	9	145				1
20-24	26981	13752	13229	12380	9633	1347	3477		5	25	114
25-29	30831	15846	14985	7906	4165	7508	10081	7	40	425	699
30-34	26767	13797	12970	3066	1514	9946	10481	28	87	757	888
35-39	21608	11004	10604	1528	821	8719	8886	27	122	730	775
40-44	20298	10093	10205	1211	683	8096	8502	48	195	738	825
45-49	22168	11002	11166	1273	662	8861	9218	121	410	747	876
50-54	25338	12550	12788	1457	754	10133	10374	199	793	761	867
55-59	23111	11534	11577	1215	854	9381	8851	307	1262	631	610
60-64	23050	11274	11776	1297	1130	8906	8034	518	2038	553	574
65-69	20994	9911	11083	1161	1371	7506	6268	850	3011	394	433
70-74	16869	7663	9206	923	1370	5487	3876	1026	3657	227	303
75-79	11198	4815	6383	535	1081	3021	1771	1145	3322	114	209
80-84	6451	2555	3896	276	718	1268	623	968	2448	43	107
85-89	2830	1099	1731	103	350	377	129	600	1210	19	42
90-94	774	287	487	29	91	54	16	197	369	7	11
95-	122	36	86	2	16	3		30	69	1	1
SUMMA	386012	192049	193963	89184	76858	90622	90732	6071	19038	6172	7335
- 6	37046	19108	17938	19108	17938						
7-17	59184	30368	28816	30368	28805		11				
18-24	37373	19107	18266	17726	14535	1356	3611		5	25	115
25-44	99504	50740	48764	13711	7183	34269	37950			2650	3187
45-64	93667	46360	47307	5242	3400	37281	36477	1145	4503	2692	2927
65-	59238	26366	32872	3029	4997	17716	12683	4816	14086	805	1106

ALDER	SAMTLIGA	DÄRAV EFTER KÖN		CIVILSTÄND OGIFTA		GIFTA		ÄNKLINGAR OCH ÄNKOR		FRÄNSKILDA	
		MÄN	KVINNOR	M	KV	M	KV	M	KV	M	KV
06 JÖNKÖPINGS LÄN											
- 4	21097	10906	10191	10906	10191						
5- 9	22794	11688	11106	11688	11106						
10-14	21016	10737	10279	10737	10279						
15-19	21219	10908	10311	10898	10125	10	184		1		1
20-24	20809	10726	10083	9392	6713	1306	3277	1	6	27	87
25-29	22611	11635	10976	5257	2584	6151	7975	3	38	224	379
30-34	19600	10060	9540	1991	1083	7620	7901	16	59	433	497
35-39	16628	8300	8328	1131	685	6743	7127	19	84	407	432
40-44	16258	8058	8200	1023	580	6596	7001	40	180	399	439
45-49	17320	8469	8851	1075	640	6901	7470	70	305	423	436
50-54	19934	9974	9960	1342	781	8061	8132	144	598	427	449
55-59	18384	9241	9143	1273	763	7421	7055	252	1003	295	322
60-64	18312	9207	9105	1306	1102	7245	6217	383	1475	273	311
65-69	15989	7713	8276	1198	1308	5758	4615	535	2142	222	211
70-74	12659	5857	6802	930	1299	4093	2913	722	2433	112	157
75-79	8953	3880	5073	556	1095	2452	1376	812	2512	60	90
80-84	5147	2075	3072	295	648	1078	553	679	1828	23	43
85-89	2312	985	1327	129	283	346	86	498	940	12	18
90-94	677	273	404	38	83	72	14	162	303	1	4
95-	99	39	60	1	12	2	2	35	45	1	1
SUMMA	301818	150731	151087	71166	61360	71855	71898	4371	13952	3339	3877
- 6	29823	15419	14404	15419	14404						
7-17	47600	24365	23235	24363	23216	2	18				1
18-24	29512	15181	14331	13839	10794	1314	3443	1	7	27	87
25-44	75097	38053	37044	9402	4932	27110	30004	78	361	1463	1747
45-64	73950	36891	37059	4996	3286	29628	28874	849	3381	1418	1518
65-	45836	20822	25014	3147	4728	13801	9559	3443	10203	431	524
07 KRONBERGS LÄN											
- 4	11716	6028	5688	6028	5688						
5- 9	12507	6525	5982	6525	5982						
10-14	11404	5878	5526	5878	5526						
15-19	11182	5775	5407	5770	5315	5	91				1
20-24	11605	5995	5610	5283	3762	700	1802	1		11	46
25-29	12829	6678	6151	3181	1370	3383	4510	3	8	111	263
30-34	11155	5869	5286	1301	522	4323	4451	10	30	235	283
35-39	9459	4826	4633	743	330	3858	4007	17	58	208	238
40-44	9233	4619	4614	715	300	3680	3958	17	94	207	262
45-49	9751	4911	4840	796	347	3879	4070	34	176	202	247
50-54	10536	5417	5119	980	376	4134	4160	72	341	231	242
55-59	9534	4983	4551	947	391	3748	3490	129	503	159	167
60-64	10030	5171	4859	1037	554	3771	3402	211	763	152	140
65-69	9004	4494	4510	865	632	3220	2639	309	1141	100	98
70-74	7745	3679	4066	771	716	2429	1817	417	1453	62	80
75-79	5726	2647	3079	481	611	1609	937	517	1485	40	46
80-84	3324	1460	1864	229	385	716	357	487	1096	28	26
85-89	1555	659	896	73	177	253	76	322	626	11	17
90-94	463	182	281	22	66	33	8	127	199		8
95-	68	33	35	8	8	5	1	20	25		1
SUMMA	168826	85829	82997	41633	33058	39746	39776	2693	7998	1757	2165
- 6	16555	8519	8036	8519	8036						
7-17	25667	13317	12350	13317	12342		8				
18-24	16192	8365	7827	7648	5895	705	1885	1		11	47
25-44	42676	21992	20684	5940	2522	15244	16926	47	190	761	1046
45-64	39851	20482	19369	3760	1668	15532	15122	446	1783	744	796
65-	27885	13154	14731	2449	2595	8265	5835	2199	6025	241	276

Tabell 3.2 (forts) Folkmängd efter kön, ålder (i femårsklasser) och civilstånd länsvis 31 december 1974 enligt indelningen 1 januari 1975

ALDER	SAMTLIGA	DRAV EFTER KÖN		CIVILSTAND OGIFTA		GIFTA		ÄNKLINGAR OCH ÄNKOR		FRÄNSKILDA	
		MÄN	KVÄNNOR	M	KV	M	KV	M	KV	M	KV
08 KALMAR LÄN											
- 4	15382	7877	7505	7877	7505						
5- 9	17078	8787	8291	8787	8291						
10-14	16227	8331	7896	8331	7896						
15-19	15968	8116	7852	8107	7740	9	112				
20-24	15693	8274	7419	7394	5080	865	2277		5	15	57
25-29	17275	9031	8244	4511	1984	4330	5892	6	34	184	334
30-34	15379	7964	7415	1841	794	5717	6160	13	53	393	408
35-39	13233	6774	6459	1062	477	5312	5549	16	94	384	339
40-44	12726	6383	6343	1010	426	4988	5418	35	138	350	361
45-49	13620	6902	6718	1067	437	5401	5671	56	253	378	357
50-54	15426	7658	7768	1171	528	6004	6338	134	519	349	383
55-59	14692	7507	7185	1128	523	5874	5550	196	834	309	278
60-64	15594	7921	7673	1237	731	6039	5358	381	1324	264	260
65-69	14715	7210	7505	1089	938	5317	4370	593	1983	211	214
70-74	11930	5660	6270	883	944	3875	2797	778	2386	124	143
75-79	8110	3669	4441	542	804	2226	1337	828	2200	73	100
80-84	4659	1983	2676	283	487	997	442	671	1690	32	57
85-89	1986	842	1144	111	261	299	91	423	769	9	23
90-94	582	215	367	20	79	48	20	146	265	1	3
95-	120	47	73	2	18	9		36	55		
SUMMA	240395	121151	119244	56453	45943	57310	57382	4312	12602	3076	3317
- 6	21684	11075	10609	11075	10609						
7-17	36389	18629	17760	18629	17758		2				
18-24	22275	11681	10594	10792	8145	874	2387		5	15	57
25-44	58613	30152	28461	8424	3681	20347	23019	70	319	1311	1442
45-64	59332	29988	29344	4603	2219	23318	22917	767	2930	1300	1278
65-	42102	19626	22476	2930	3531	12771	9057	3475	9348	450	540
09 GOTLANDS LÄN											
- 4	3696	1896	1800	1896	1800						
5- 9	3974	2072	1902	2072	1902						
10-14	4105	2111	1994	2111	1994						
15-19	4062	2116	1946	2113	1931						
20-24	3889	2037	1852	1902	1432	134	413			1	7
25-29	4153	2170	1983	1257	647	873	1241		7	40	88
30-34	3498	1826	1672	504	252	1254	1321	2	11	66	88
35-39	2847	1433	1414	282	137	1060	1151	3	28	88	98
40-44	2786	1372	1414	227	117	1057	1151	7	36	81	110
45-49	2949	1482	1467	229	100	1159	1201	12	77	82	89
50-54	3182	1617	1565	235	127	1262	1247	21	92	99	99
55-59	3134	1551	1583	230	134	1208	1171	39	186	74	92
60-64	3296	1655	1641	238	150	1266	1116	79	303	72	72
65-69	3031	1466	1565	189	164	1097	895	128	452	52	54
70-74	2369	1111	1258	147	192	754	533	181	490	29	43
75-79	1679	751	928	84	138	440	263	206	506	21	21
80-84	951	393	558	43	91	180	77	157	377	13	13
85-89	446	175	271	22	55	54	23	96	184	3	9
90-94	108	50	58	5	9	8	4	36	43	1	2
95-	19	8	11	1	2	3		4	9		
SUMMA	54174	27292	26882	13787	11374	11812	11822	971	2801	722	885
- 6	5137	2652	2485	2652	2485						
7-17	9076	4707	4369	4707	4369						
18-24	5513	2873	2640	2735	2205	137	428			1	7
25-44	13284	6801	6483	2270	1153	4244	4864	12	82	275	384
45-64	12561	6305	6256	932	511	4895	4735	151	658	327	352
65-	8603	3954	4649	491	651	2536	1795	808	2061	119	142

ALDER	SAMTLIGA	DÄRAV EFTER KÖN		CIVILSTAND OGIFTA		GIFTA		ANKLINGAR OCH ANKOR		FRÄNSKILDA	
		MÄN	KVINNOR	M	KV	M	KV	M	KV	M	KV
10 BLEKINGE LÄN											
- 4	10421	5260	5161	5260	5161						
5- 9	11536	5985	5551	5985	5551						
10-14	10617	5499	5118	5499	5118						
15-19	10369	5436	4933	5430	4852	6	81				
20-24	10446	5516	4930	4918	3362	582	1509		1	16	58
25-29	11417	5903	5514	2908	1351	2852	3931	6	11	137	221
30-34	10829	5598	5231	1262	541	4047	4332	9	23	280	335
35-39	9133	4722	4411	707	294	3727	3772	15	40	273	305
40-44	8558	4434	4124	616	272	3525	3515	15	75	278	262
45-49	8727	4441	4286	648	296	3509	3562	36	151	248	277
50-54	9597	4806	4791	739	369	3725	3851	89	293	253	278
55-59	8940	4478	4462	723	325	3437	3353	101	529	217	255
60-64	9535	4724	4811	710	507	3597	3252	205	830	212	222
65-69	8584	4213	4371	651	606	3100	2467	303	1111	159	187
70-74	7009	3215	3794	534	662	2194	1674	396	1310	91	148
75-79	4882	2171	2711	327	545	1373	775	427	1295	44	96
80-84	2816	1133	1683	159	378	568	305	373	954	33	46
85-89	1262	465	797	54	152	173	68	224	557	14	20
90-94	392	155	237	21	42	34	11	98	179	2	5
95-	74	19	55	4	12			15	40		3
SUMMA	155144	78173	76971	37155	30396	36449	36458	2312	7399	2257	2718
- 6	14843	7528	7315	7528	7315						
7-17	23887	12456	11431	12456	11428		3				
18-24	14659	7712	6947	7108	5301	588	1587		1	16	58
25-44	39937	20657	19280	5493	2458	14151	15550	45	149	968	1123
45-64	36799	18449	18350	2820	1497	14268	14018	431	1803	930	1032
65-	25019	11371	13648	1750	2397	7442	5300	1836	5446	343	505
11 KRISTIANSTADS LÄN											
- 4	17921	9153	8768	9153	8768						
5- 9	19749	10261	9488	10261	9488						
10-14	18552	9405	9147	9405	9147						
15-19	18064	9221	8843	9211	8735						
20-24	17587	9176	8411	8226	5720	927	2587		1	4	22
25-29	19680	10262	9418	4864	2250	5165	6763	5	32	228	373
30-34	17691	9128	8563	1992	858	6752	7230	7	44	377	431
35-39	15064	7732	7332	1131	469	6177	6307	21	97	403	459
40-44	14313	7214	7099	1001	432	5782	6088	35	144	396	435
45-49	15653	7819	7834	1185	530	6176	6588	64	276	394	440
50-54	17423	8813	8610	1303	655	6974	7008	131	484	405	463
55-59	16285	8209	8076	1156	667	6521	6263	197	792	335	354
60-64	14847	8460	8387	1292	933	6540	5891	333	1260	295	303
65-69	15183	7428	7755	1124	1075	5537	4538	518	1889	249	253
70-74	12100	5672	6428	855	1181	4031	2833	634	2228	152	186
75-79	8937	3830	5107	533	1013	2418	1624	805	2322	74	148
80-84	5427	2188	3239	295	727	1117	585	741	1854	35	73
85-89	2677	1051	1626	120	396	385	167	524	1033	22	30
90-94	807	300	507	34	115	77	16	186	358	3	18
95-	164	66	98	6	22	7		52	74	1	2
SUMMA	270124	135388	134736	63147	53181	64596	64595	4254	12892	3391	4868
- 6	25423	13043	12380	13043	12380						
7-17	41725	21322	20403	21321	20396						
18-24	24725	12851	11874	11892	9082	936	2687		1	5	100
25-44	66748	34336	32412	8988	4009	23876	26388	68	317	1404	1698
45-64	66208	33301	32907	4936	2785	26211	25750	725	2812	1429	1560
65-	45295	20535	24760	2967	4529	13572	9763	3460	9758	536	710

Tabell 3.2 (forts) Folkmängd efter kön, ålder (i femårsklasser) och civilstånd länsvis 31 december 1974 enligt indelningen 1 januari 1975

ÅLDER	SAMTLIGA	DARAV EFTER KÖN		CIVILSTAND ÖGIFTA		GIFTA		ÅNKLINGAR OCH ÅNKOR		FRÅNSKILDA	
		MÄN	KVINNOR	M	KV	M	KV	M	KV	M	KV
12 MALMÖHUS LÄN											
- 4	49309	25359	23950	25359	23950						
5- 9	51569	26451	25118	26451	25118						
10-14	47801	24361	23440	24361	23440						
15-19	45672	23321	22351	23274	21969						
20-24	52453	26062	26391	22657	17990	46	377			1	5
25-29	62072	31573	30499	14815	8397	15765	20436	13	75	980	1591
30-34	55413	28702	26711	6488	3453	20449	20949	45	168	1720	2141
35-39	43667	22347	21320	3145	1841	17375	17373	71	239	1756	1867
40-44	41082	20668	20414	2433	1397	16475	16690	113	396	1647	1931
45-49	43537	21553	21984	2476	1483	17171	17713	192	778	1714	2010
50-54	47743	23543	24200	2458	1843	18923	18716	351	1517	1811	2124
55-59	42466	20532	21934	2066	1847	16513	15963	549	2353	1404	1771
60-64	43090	20553	22537	2203	2475	16258	14687	869	3804	1223	1571
65-69	39294	17920	21374	2075	3039	13682	11506	1268	5589	895	1240
70-74	30403	13020	17383	1454	3205	9450	7067	1600	6262	516	849
75-79	20870	8466	12404	918	2560	5498	3461	1796	5862	254	521
80-84	12656	4659	7997	490	1721	2471	1371	1566	4599	132	306
85-89	6149	2165	3984	203	895	833	345	1074	2612	55	132
90-94	1973	633	1340	65	279	165	58	390	962	13	41
95-	342	113	229	12	59	15	1	85	162	1	7
SUMMA	737561	362001	375560	163403	146961	174373	174739	9982	35389	14243	18471
- 6	68691	35324	33367	35324	33367						
7-17	107028	54653	52375	54653	52350		23				2
18-24	71085	35577	35508	32125	26750	3330	8380		11	122	367
25-44	202234	103290	98944	26881	15088	70064	75448	242	878	6103	7530
45-64	176836	86181	90655	9203	7648	68865	67079	1961	8452	6152	7476
65-	111687	46976	64711	5217	11758	32114	23809	7779	26048	1866	3096
13 HALLANDS LÄN											
- 4	15942	8197	7745	8197	7745						
5- 9	16601	8590	8011	8590	8011						
10-14	15384	7881	7503	7881	7503						
15-19	14566	7534	7032	7522	6927						
20-24	14125	7301	6824	6476	4589	807	2172			16	58
25-29	16641	8551	8090	3855	1775	4481	5977	1	16	214	322
30-34	15280	7864	7416	1507	692	6031	6294	9	43	317	387
35-39	12965	6639	6326	867	376	5392	5509	16	64	364	377
40-44	11824	5982	5842	776	362	4889	5011	31	110	286	359
45-49	12258	6212	6046	901	388	4943	5156	49	168	319	334
50-54	13538	6967	6571	1039	508	5516	5371	102	359	310	333
55-59	12296	6303	5993	996	518	4917	4641	154	564	236	270
60-64	12207	6154	6053	1009	718	4687	4139	260	959	198	237
65-69	11298	5538	5760	973	877	4047	3337	373	1358	145	188
70-74	8955	4186	4769	745	948	2884	2110	476	1604	81	107
75-79	6357	2835	3522	498	733	1740	1085	555	1637	42	67
80-84	3756	1523	2233	246	494	802	424	461	1265	14	50
85-89	1718	704	1014	115	260	266	101	317	636	6	17
90-94	514	190	324	31	88	29	9	129	223	1	4
95-	93	39	54	8	13	6	2	24	39	1	
SUMMA	216318	109190	107128	52232	43525	51449	51440	2959	9050	2550	3113
- 6	22201	11419	10782	11419	10782						
7-17	34526	17814	16712	17814	16701		10				1
18-24	19891	10270	9621	9433	7292	819	2264	2	5	16	60
25-44	56710	29036	27674	7005	3205	20793	22791	57	233	1181	1445
45-64	50299	25636	24663	3945	2132	20063	19307	565	2050	1063	1174
65-	32691	15015	17676	2616	3413	9774	7068	2335	6762	290	433

ÅLDER	SAMTLIGA	DRÄV EFTER KÖN		CIVILSTÄND OGIFTA		GIFTA		ÄNKLINGAR OCH ÄNKOR		FRÄNSKILDA	
		MÄN	KVÄNNOR	M	KV	M	KV	M	KV	M	KV
14 GÖTEBORGS O BOHUS LÄN											
- 4	47784	24574	23210	24574	23210						
5- 9	48681	25141	23540	25141	23540						
10-14	45632	23259	22373	23259	22373						
15-19	45376	23121	22255	23073	21805	48	443				7
20-24	53101	26216	26885	22875	18713	3213	7766	3	10	125	396
25-29	63388	32737	30651	16528	9677	15131	19125	12	73	1066	1776
30-34	51206	27130	24076	7143	3716	17937	18013	42	118	2008	2229
35-39	40874	21225	19649	3731	1857	15493	15536	62	197	1939	2059
40-44	39057	19810	19247	2899	1488	14965	15224	90	368	1856	2167
45-49	42059	21119	20940	2887	1535	15935	16426	194	688	2103	2291
50-54	48414	24221	24193	3129	1873	18523	18411	380	1379	2189	2530
55-59	42663	20796	21867	2390	2006	16072	15805	580	2087	1754	1969
60-64	42158	20303	21855	2227	2349	15650	14041	903	3596	1523	1869
65-69	36531	16758	19773	1929	2674	12548	10743	1230	5012	1051	1344
70-74	28406	12488	15918	1509	2740	8757	6441	1607	5826	615	911
75-79	19890	8113	11777	965	2221	5123	3182	1697	5814	328	560
80-84	11531	4372	7159	472	1506	2245	1096	1519	4243	136	314
85-89	5110	1805	3305	187	692	693	275	870	2192	55	146
90-94	1453	482	971	55	230	129	39	289	669	9	33
95-	277	72	205	7	56	9	3	53	141	3	5
SUMMA	713591	353742	359849	164980	144261	162471	162569	9531	32413	16760	20606
- 6	66286	34118	32168	34118	32168						
7-17	102473	52542	49931	52540	49902	2	29				
18-24	71815	35651	36164	32264	27571	3259	8180	3	10	125	403
25-44	194525	100902	93623	30301	16738	63526	67898	206	756	6869	8231
45-64	175294	86439	88855	10633	7763	66180	64683	2057	7750	7569	8659
65-	103198	44090	59108	5124	10119	29504	21779	7265	23897	2197	3313
15 ÄLVSBERGS LÄN											
- 4	29615	15104	14511	15104	14511						
5- 9	32163	16485	15678	16485	15678						
10-14	28693	14812	13881	14812	13881						
15-19	27460	14168	13292	14150	13074	18	215				3
20-24	27809	14419	13390	12660	8975	1715	4278	3	9	41	128
25-29	32613	16613	16000	7453	3586	8772	11707	7	48	381	659
30-34	29110	15185	13925	3102	1510	11344	11566	18	78	721	771
35-39	24066	12325	11741	1707	851	9904	9989	30	131	684	770
40-44	22503	11173	11330	1417	797	9011	9564	54	221	691	748
45-49	23407	11929	11478	1684	908	9498	9452	98	394	649	724
50-54	26250	13190	13060	1869	1086	10423	10529	195	708	703	737
55-59	23926	11840	12086	1670	1140	9377	9175	303	1206	490	565
60-64	24903	12263	12640	1826	1560	9439	8516	556	2001	442	563
65-69	21971	10632	11339	1674	1769	7819	6364	768	2791	371	415
70-74	17450	7970	9480	1336	1927	5452	3906	988	3382	194	265
75-79	12294	5375	6919	882	1524	3252	1959	1151	3267	90	169
80-84	7142	2890	4252	408	1012	1441	730	984	2434	57	76
85-89	3157	1227	1930	173	492	418	166	609	1247	27	25
90-94	909	303	606	28	154	58	18	215	423	2	11
95-	162	65	97	8	36	12	3	45	57		1
SUMMA	415603	207968	207635	98448	84471	97953	98137	6024	18397	5543	6630
- 6	41884	21374	20510	21374	20510						
7-17	65018	33506	31512	33506	31499		13				
18-24	38838	20108	18730	18331	14110	1733	4480	3	9	41	131
25-44	108292	55296	52996	13679	6744	39031	42826	109	478	2477	2948
45-64	98486	49222	49264	7049	4694	38737	37672	1152	4309	2284	2589
65-	63085	28462	34623	4509	6914	18452	13146	4760	13601	741	962

Tabell 3.2 (forts) Folkmängd efter kön, ålder (i femårsklasser) och civilstånd länsvis 31 december 1974 enligt indelningen 1 januari 1975

ÅLDER	SAMTLIGA	DÄRAV EFTER KÖN		CIVILSTAND OGIFTA		GIFTA		ÄNKLINGAR OCH ÄNKKÖR		FRÄNSKILDA	
		MÄN	KVINNOR	M	KV	M	KV	M	KV	M	KV
16 SKARABORGS LÄN											
- 4	17833	9046	8787	9046	8787						
5- 9	19953	10171	9782	10171	9782						
10-14	18550	9568	8982	9568	8982						
15-19	18073	9341	8732	9329	8620	12	111				1
20-24	17683	9318	8365	8392	5766	914	2529		5	12	65
25-29	19677	10355	9322	5096	2268	5055	6696		4	35	200
30-34	17172	8905	8267	1994	878	6555	6933		16	66	340
35-39	14345	7301	7044	1093	512	5851	6084		30	91	327
40-44	13767	6893	6874	993	475	5547	5889		35	148	318
45-49	14600	7315	7285	1150	550	5760	6090		61	278	344
50-54	16557	8313	8244	1312	679	6531	6635		112	500	358
55-59	15554	7854	7700	1254	690	6140	5853		185	841	275
60-64	15513	7807	7706	1315	958	5911	5285		335	1252	246
65-69	14347	7190	7157	1309	1108	5169	4079		556	1796	156
70-74	11984	5679	6305	1064	1214	3769	2741		759	2227	87
75-79	8727	3975	4752	679	1015	2366	1422		884	2233	46
80-84	5144	2217	2927	328	715	1061	514		805	1654	23
85-89	2180	865	1315	131	337	290	97		429	852	15
90-94	608	236	372	32	105	38	9		163	255	3
95-	101	39	62	7	21	2			30	41	
SUMMA	262368	132388	129980	64263	53462	60971	60967		4404	12274	2750
- 6	25467	12996	12471	12996	12471						
7-17	41727	21331	20396	21331	20390		5				1
18-24	24898	13117	11781	12179	9076	926	2635		5	12	65
25-44	64961	33454	31507	9176	4133	23008	25602		85	340	1185
45-64	62224	31289	30935	5031	2877	24342	23863		693	2871	1223
65-	43091	20201	22890	3550	4515	12695	8862		3626	9058	330
17 VÄRMLANDS LÄN											
- 4	17059	8809	8250	8809	8250						
5- 9	19344	9883	9461	9883	9461						
10-14	18740	9617	9123	9617	9123						
15-19	18816	9714	9102	9707	9011	7	90				1
20-24	18499	9725	8774	8965	6673	735	2026		2	25	73
25-29	19812	10410	9402	5839	3079	4305	5843		6	32	260
30-34	17683	9001	8682	2520	1232	5930	6713		19	78	532
35-39	15440	7668	7772	1352	697	5799	6379		23	97	494
40-44	15861	7958	7903	1256	592	6108	6490		32	200	562
45-49	17239	8683	8556	1499	606	6551	7028		76	334	557
50-54	19826	10168	9658	1764	747	7643	7644		147	659	614
55-59	17789	9034	8755	1437	697	6897	6525		265	1023	435
60-64	18539	9261	9278	1492	1020	6889	6101		440	1720	440
65-69	17070	8193	8877	1320	1194	5843	4822		699	2509	331
70-74	13926	6415	7511	1126	1273	4180	3067		906	2969	203
75-79	9708	4393	5315	688	990	2571	1457		1004	2742	130
80-84	5284	2205	3079	337	593	1040	499		787	1928	41
85-89	2142	860	1282	126	270	275	92		445	899	14
90-94	590	239	351	34	70	55	10		147	265	3
95-	109	40	69	5	17	1			34	52	
SUMMA	283476	142276	141200	67776	55595	64829	64786		5030	15507	4641
- 6	24140	12392	11748	12392	11748						
7-17	42246	21669	20577	21669	20575		2				
18-24	26072	13687	12385	12920	10195	742	2114		2	25	74
25-44	68796	35037	33759	10967	5600	22142	25425		80	407	1848
45-64	73393	37146	36247	6192	3070	27980	27298		928	3736	2046
65-	48829	22345	26484	3636	4407	13965	9947		4022	11362	722

ALDER	SAMTLIGA	DARAV EFTER KON		CIVILSTAND OGIFTA		GIFTA		ÄNKLINGAR OCH ÄNKOR		FRANSKILDA	
		MÄN	KVÄNNOR	M	KV	M	KV	M	KV	M	KV
18 ÖREBRO LÄN											
- 4	18181	9226	8955	9226	8955						
5- 9	19318	9895	9423	9895	9423						
10-14	18174	9324	8850	9324	8850						
15-19	17281	8826	8455	8822	8367	4	86				2
20-24	18209	9230	8979	8332	6632	878	2271		2	20	74
25-29	21680	10962	10718	5666	3258	4992	6880	5	31	299	549
30-34	19329	9998	9331	2482	1255	6925	7307	16	60	575	709
35-39	14581	7505	7076	1080	575	5870	5870	29	80	526	551
40-44	13664	6786	6878	852	440	5427	5739	37	149	470	550
45-49	15260	7511	7749	915	500	5987	6372	62	298	547	579
50-54	18811	9292	9519	1171	605	7341	7670	153	600	627	644
55-59	17325	8616	8709	1026	640	6860	6616	243	931	487	522
60-64	17551	8657	8894	1052	819	6806	6089	400	1544	399	442
65-69	15430	7398	8032	994	984	5536	4606	568	2117	300	325
70-74	12481	5773	6708	781	1023	4023	2860	791	2590	178	235
75-79	8482	3688	4794	503	874	2251	1407	845	2364	89	149
80-84	4954	2007	2947	235	564	1018	496	719	1795	35	92
85-89	2128	833	1295	100	296	286	100	423	877	24	22
90-94	659	236	423	16	108	46	11	172	297	2	7
95-	106	31	75	6	25	5	2	20	46		2
SUMMA	273604	135794	137810	62478	54193	64255	64382	4483	13781	4578	5454
- 6	25473	12972	12501	12972	12501						
7-17	40421	20694	19727	20694	19722		5				
18-24	25269	12835	12434	11933	10004	882	2352		2	20	76
25-44	69254	35251	34003	10080	5528	23214	25796	87	320	1870	2359
45-64	68947	34076	34871	4164	2564	26994	26747	858	3373	2060	2187
65-	44240	19966	24274	2635	3874	13165	9482	3538	10086	628	832
19 VÄSTMANLANDS LÄN											
- 4	18386	9481	8905	9481	8905						
5- 9	20735	10740	9995	10740	9995						
10-14	19234	9860	9374	9860	9374						
15-19	18009	9344	8665	9336	8566						
20-24	17985	9353	8632	8501	6297	820	2234	1	7	31	94
25-29	21697	11318	10379	5936	2913	5059	6863	3	29	320	574
30-34	19396	9928	9468	2288	1091	7015	7493	11	64	614	820
35-39	15936	8220	7716	1134	508	6463	6383	18	99	605	726
40-44	14109	7109	7000	822	364	5669	5874	37	144	581	618
45-49	14977	7478	7499	837	383	6009	6219	73	303	559	594
50-54	16688	8238	8450	922	401	6646	6781	134	615	536	653
55-59	15019	7526	7493	733	383	6088	5811	236	823	469	476
60-64	14401	7337	7064	818	437	5821	4987	344	1258	354	382
65-69	12273	6118	6155	673	572	4665	3600	515	1698	265	285
70-74	9343	4332	5011	524	687	3045	2197	601	1948	162	179
75-79	6231	2751	3480	317	466	1716	1064	650	1850	68	100
80-84	3667	1487	2180	157	334	754	416	556	1374	20	56
85-89	1574	612	962	64	165	233	83	303	694	12	20
90-94	405	143	262	18	51	30	8	92	199	3	4
95-	67	25	42	1	6	1		23	35		1
SUMMA	260132	131400	128732	63162	51898	60042	60112	3597	11140	4599	5582
- 6	26133	13529	12604	13529	12604						
7-17	43050	22122	20928	22121	20918	1	10				
18-24	25166	13127	12039	12268	9615	827	2323				
25-44	71138	36575	34563	10180	4876	24206	26613	69	336	2120	2738
45-64	61085	30579	30506	3310	1604	24564	23798	787	2999	1918	2105
65-	33560	15468	18092	1754	2281	10444	7368	2740	7798	530	645

Tabell 3.2 (forts) Folkmängd efter kön, ålder (i femårsklasser) och civilstånd länsvis 31 december 1974 enligt indelningen 1 januari 1975

ALDER	SAMTLIGA	DÄRAV EFTER KÖN		CIVILSTAND OGIFFTA		GIFTA		ANKLINGAR OCH ANKOR		FRANSKILDA	
		MÄN	KVÄNNOR	M	KV	M	KV	M	KV	M	KV
20 KOPPARBERGS LÄN											
- 4	16952	8701	8251	8701	8251						
5- 9	19192	9845	9347	9845	9347						
10-14	19210	9956	9254	9956	9254						
15-19	19142	9858	9284	9854	9203						
20-24	18672	9969	8703	9314	7023	639	81			16	65
25-29	20587	10943	9644	6715	3506	3987	5667	8	27	233	444
30-34	17522	9124	8398	2786	1271	5778	6433	16	57	544	637
35-39	14615	7450	7165	1315	612	5556	5926	19	100	560	527
40-44	14736	7381	7355	1086	524	5726	6085	43	161	526	585
45-49	15920	7915	8005	1209	551	6115	6562	75	304	516	588
50-54	19159	9593	9566	1438	678	7393	7641	161	604	601	643
55-59	18141	9149	8992	1259	653	7191	6852	239	1019	460	468
60-64	18091	8988	9103	1320	837	6763	6275	434	1572	471	419
65-69	16835	8173	8662	1158	1074	6030	4912	648	2346	337	330
70-74	13171	6083	7088	932	1136	4176	3053	788	2679	187	220
75-79	9231	4099	5132	591	911	2405	1405	1018	2683	85	133
80-84	5202	2210	2992	294	550	1008	468	873	1899	35	75
85-89	2121	833	1288	103	235	273	121	444	910	13	22
90-94	578	236	342	32	58	43	14	159	265	2	5
95-	82	33	49	5	12	3		23	37	2	
SUMMA	279159	140539	138620	67913	55686	63090	63109	4948	14664	4588	5161
- 6	24078	12410	11668	12410	11668						
7-17	42646	21887	20759	21887	20759						
18-24	26444	14032	12412	13373	10652	643	1694			16	65
25-44	67460	34898	32562	11902	5913	21047	24111	86	345	1863	2193
45-64	71311	35645	35666	5226	2719	27462	27330	909	3499	2048	2118
65-	47220	21667	25553	3115	3976	13938	9973	3953	10819	661	785
21 GÄVLEBORGS LÄN											
- 4	17917	9111	8806	9111	8806						
5- 9	20168	10373	9795	10373	9795						
10-14	19893	10124	9769	10124	9769						
15-19	19528	10092	9436	10083	9371	9	64				1
20-24	19313	10295	9018	9688	7423	600	1537			7	57
25-29	22003	11461	10542	7468	4349	3740	5652	7	22	246	519
30-34	18978	9892	9086	3218	1548	6038	6774	25	58	611	706
35-39	16022	8119	7903	1558	843	5925	6333	20	89	616	638
40-44	15847	8070	7777	1242	549	6162	6397	39	167	627	664
45-49	17287	8774	8513	1352	592	6727	6850	79	365	616	706
50-54	19814	9925	9889	1524	714	7488	7753	202	669	711	753
55-59	18190	9036	9154	1235	678	6926	6860	277	1032	598	584
60-64	18572	9262	9310	1288	853	7040	6420	434	1546	500	491
65-69	17392	8358	9034	1137	989	6116	5167	706	2483	399	395
70-74	13822	6437	7385	875	1158	4428	3102	916	2870	218	255
75-79	9775	4264	5511	552	965	2540	1575	1030	2810	142	161
80-84	5342	2215	3127	307	614	1035	502	827	1947	46	64
85-89	2230	879	1351	106	263	277	109	472	936	24	43
90-94	577	223	354	22	69	42	10	157	265	2	10
95-	90	30	60		10	4	1	26	48		1
SUMMA	292760	146940	145820	71263	59358	65097	65106	5217	15308	5363	6048
- 6	25364	12999	12365	12999	12365						
7-17	44234	22598	21636	22598	21633						
18-24	27221	14398	12823	13782	11166	609	1598			7	58
25-44	72850	37542	35308	13486	7289	21865	25156	91	336	2100	2527
45-64	73863	36997	36866	5399	2837	28181	27883	992	3612	2425	2534
65-	49228	22406	26822	2999	4068	14442	10466	4134	11359	831	929

ALDER	SAMTLIGA	DARAV EFTER KÖN		CIVILSTAND OGIFTA		GIFTA		ANKLINGAR OCH ANKOR		FRANSKILDA		
		MÄN	KVÄNNOR	M	KV	M	KV	M	KV	M	KV	
22 VÄSTERNORRLANDS LÄN												
- 4	16485	8394	8091	8394	8091							
5- 9	18739	9606	9133	9606	9133							
10-14	17630	8979	8651	8979	8651							
15-19	18018	9416	8602	9411	8547	5	55					
20-24	17365	9277	8088	8777	6603	491	1440	1	1	8	44	
25-29	19472	10257	9215	6505	3482	3572	5345	3	24	177	364	
30-34	17453	8969	8484	2729	1315	5788	6549	10	55	442	565	
35-39	15082	7692	7390	1417	697	5830	6061	15	80	430	552	
40-44	15219	7625	7594	1245	586	5830	6266	45	176	505	566	
45-49	16348	8178	8170	1307	567	6251	6703	67	328	553	572	
50-54	18172	9180	8992	1401	675	7052	7130	156	637	571	550	
55-59	16439	8264	8175	1093	575	6493	6186	278	1005	400	409	
60-64	17151	8452	8699	1128	717	6441	5928	451	1669	432	385	
65-69	15834	7539	8295	933	853	5640	4647	651	2458	315	337	
70-74	12600	5852	6748	695	908	4075	2829	863	2795	219	216	
75-79	8375	3728	4647	440	731	2275	1274	896	2506	117	136	
80-84	4701	1916	2785	225	472	926	407	724	1836	41	70	
85-89	1930	764	1166	81	213	231	101	435	821	17	31	
90-94	521	192	329	20	73	39	8	132	239	1	9	
95-	74	22	52	3	10	3		16	40		2	
SUMMA	267608	134302	133306	64389	52899	60942	60929	4743	14670	4228	4808	
- 6	23470	11940	11530	11940	11530							
7-17	40084	20564	19520	20564	19518				2			
18-24	24683	13168	11515	12663	9977	496	1493	1	1	8	44	
25-44	67226	34543	32683	11896	6080	21020	24221	73	335	1554	2047	
45-64	68110	34074	34036	4929	2534	26237	25947	952	3639	1956	1916	
65-	44035	20013	24022	2397	3260	13189	9266	3717	10695	710	801	
23 JÄMTLANDS LÄN												
- 4	7876	3977	3899	3977	3899							
5- 9	8812	4532	4280	4532	4280							
10-14	8861	4595	4266	4595	4266							
15-19	9047	4706	4341	4705	4324	1	16				1	
20-24	8876	4792	4084	4634	3589	156	477			1	17	
25-29	9138	4865	4273	3570	2053	1234	2044	1	9	60	167	
30-34	8008	4161	3847	1692	854	2282	2729	5	33	182	231	
35-39	6747	3372	3375	920	469	2269	2650	7	57	176	199	
40-44	6892	3402	3490	751	394	2455	2785	22	78	174	233	
45-49	7728	3928	3800	869	374	2809	3046	37	138	213	242	
50-54	9313	4764	4549	1071	442	3392	3516	67	313	234	278	
55-59	8934	4567	4367	907	378	3327	3231	128	525	205	233	
60-64	8904	4731	4173	984	436	3338	2811	211	733	198	193	
65-69	7821	4005	3816	838	514	2702	2171	315	1009	150	122	
70-74	6638	3174	3464	686	582	1968	1473	415	1307	105	102	
75-79	4890	2248	2642	453	477	1283	790	454	1315	58	60	
80-84	2867	1326	1541	243	280	636	253	422	977	25	31	
85-89	1277	579	698	114	137	190	62	266	485	9	14	
90-94	352	154	198	20	37	38	9	93	150	3	2	
95-	63	30	33	2	5	3	2	23	26	2		
SUMMA	133044	67908	65136	35563	27790	28083	28065	2466	7156	1796	2125	
- 6	11070	5627	5443	5627	5443							
7-17	19857	10236	9621	10236	9621							
18-24	12545	6739	5806	6580	5294	157	493		1	2	18	
25-44	30785	15800	14985	6933	3770	8240	10208	35	177	592	830	
45-64	34879	17990	16889	3831	1630	12866	12604	443	1709	850	946	
65-	23908	11516	12392	2356	2032	6820	4760	1988	5269	352	331	

Tabell 3.2 (forts) Folkmängd efter kön, ålder (i femårsklasser) och civilstånd länsvis 31 december 1974 enligt indelningen 1 januari 1975

ALDER	SAMTLIGA	DARAV EFTER KÖN		CIVILSTAND OGIFTA		GIFTA		ÄNKLINGAR OCH ÄNKOR		FRÄNSKILDA	
		MÄN	KVINNOR	M	KV	M	KV	M	KV	M	KV
24 VÄSTERBOTTENS LÄN											
- 4	15654	8027	7627	8027	7627						
5- 9	16957	8715	8242	8715	8242						
10-14	16490	8538	7952	8538	7952						
15-19	17174	8874	8300	8871	8254	3	44				
20-24	16793	8777	8016	8200	6499	568	1484	3		9	2 30
25-29	18211	9525	8686	5720	3289	3674	5148	2	18	129	231
30-34	15543	7853	7490	2321	1234	5243	6076	4	47	285	333
35-39	13627	6879	6748	1281	644	5268	5670	16	80	314	354
40-44	13445	6707	6738	1066	506	5310	5707	33	162	298	363
45-49	14224	7096	7128	1101	436	5604	6040	63	305	328	347
50-54	15558	7873	7685	1331	543	6070	6257	130	532	342	353
55-59	14354	7331	7023	1059	506	5775	5364	220	886	277	267
60-64	13760	7008	6752	993	513	5430	4610	336	1419	249	210
65-69	12148	6153	5995	858	597	4535	3440	575	1797	185	161
70-74	9523	4599	4924	644	610	3180	2097	670	2110	105	107
75-79	6189	2841	3348	357	402	1641	955	782	1931	61	60
80-84	3452	1527	1925	166	232	729	314	613	1344	19	35
85-89	1379	585	794	58	101	227	79	294	606	6	8
90-94	343	152	191	22	18	31	8	97	161	2	4
95-	51	15	36	3	6		1	12	28		1
SUMMA	234875	119075	115800	59331	48211	53288	53294	3847	11429	2609	2866
- 6	22070	11334	10736	11334	10736						
7-17	37214	19174	18040	19174	18040						
18-24	23784	12423	11361	11843	9798	571	1528	3		9	32
25-44	60826	30964	29862	10388	5673	19495	22601	55	307	1026	1281
45-64	57896	29308	28588	4484	1998	22879	22271	749	3142	1196	1177
65-	33085	15872	17213	2108	1966	10343	6894	3043	7977	378	376
25 NORRBOTTENS LÄN											
- 4	18465	9408	9057	9408	9057						
5- 9	20542	10523	10019	10523	10019						
10-14	20124	10365	9759	10365	9759						
15-19	20397	10581	9816	10574	9727	7	89				
20-24	19461	10459	9002	9682	6955	763	1986			4	14 57
25-29	20894	10989	9905	6563	3545	4227	5987	6	29	193	344
30-34	18107	9474	8633	2841	1218	6214	6936	7	58	412	421
35-39	16324	8282	8042	1601	711	6248	6741	24	119	409	471
40-44	15823	8147	7676	1359	599	6245	6388	38	188	505	501
45-49	15722	8114	7608	1345	524	6273	6306	71	327	425	451
50-54	16048	8318	7730	1347	492	6392	6254	143	567	436	417
55-59	14214	7316	6898	1046	471	5736	5195	205	960	329	272
60-64	14005	7092	6913	992	555	5424	4703	366	1369	310	286
65-69	11875	5972	5903	795	649	4454	3276	505	1785	218	193
70-74	8998	4150	4848	586	626	2851	2015	586	2059	127	148
75-79	5812	2669	3143	352	442	1615	912	635	1690	67	99
80-84	3096	1326	1770	160	244	636	310	506	1186	24	30
85-89	1278	496	782	64	100	168	58	255	602	9	22
90-94	313	112	201	16	26	18	6	75	166	3	3
95-	50	17	33	2	3	1		13	29	1	1
SUMMA	261548	133810	127738	69621	55722	57272	57162	3435	11138	3482	3716
- 6	26128	13292	12836	13292	12836						
7-17	45359	23385	21974	23385	21973						
18-24	27502	14659	12843	13875	10708	770	2074	1		4	57
25-44	71148	36892	34256	12364	6073	22934	26052	75	394	1519	1737
45-64	59989	30840	29149	4730	2042	23825	22458	785	3223	1500	1426
65-	31422	14742	16680	1975	2090	9743	6577	2575	7517	449	496

Tabell 3.3, se nästa uppslag
Table 3.3, see overleaf

Tabell 3.3 Utlänningar efter kön, ålder och medborgarskap länsvis 31 december 1974 enligt indelningen 1 januari 1975
 Aliens by sex, age and citizenship by county, Dec. 31, 1974, according to the administrative subdivision,
 Jan. 1, 1975

LÄN MEDBORGARSKAPSLAND	KÖN	SAMT- LIGA	DÄRAV EFTER ÅLDER										
			-3	4-6	7-9	10-12	13-15	16-17	18-19	20-24	25-29	30-34	35-39
01 STOCKHOLMS LÄN	M	61097	5620	3733	3413	2770	2111	1180	1136	4455	9128	8666	6437
	KV	57744	5628	3557	3252	2639	2056	1330	1468	6480	9507	6078	4596
	SA	118841	11248	7290	6665	5409	4167	2510	2604	10935	18635	14744	11033
DÄRAV DANMARK	M	2187	105	78	107	123	112	66	54	126	153	152	169
	KV	1700	98	88	100	120	104	66	62	121	146	163	137
	SA	3887	203	166	207	243	216	132	116	247	299	315	306
FINLAND	M	26738	2569	1816	1766	1420	1057	551	546	2003	4197	3005	2480
	KV	31396	2507	1747	1655	1376	1057	689	773	4115	6087	3270	2427
	SA	58134	5076	3563	3421	2796	2114	1240	1319	6118	10284	6275	4907
NORGE	M	2611	176	138	163	137	131	73	59	144	244	220	221
	KV	2986	183	150	166	161	131	90	75	238	357	239	208
	SA	5597	359	288	329	298	262	163	134	382	603	459	429
GREKLAND	M	3332	311	214	140	100	87	61	69	302	530	560	416
	KV	2317	310	181	124	90	70	67	88	268	304	225	175
	SA	5649	621	395	264	190	157	128	157	570	834	785	591
ITALIEN	M	1852	131	101	106	67	43	24	27	78	218	295	271
	KV	1004	131	105	95	74	54	26	25	46	69	68	69
	SA	2856	262	206	201	141	97	50	52	124	287	363	340
JUGOSLAVIEN	M	3374	349	191	141	119	108	58	51	215	422	636	535
	KV	3022	315	234	145	118	91	47	97	385	479	360	295
	SA	6396	664	425	286	237	199	105	148	600	901	996	830
TYSKLAND, FÖRBREP	M	3253	276	231	232	152	97	52	50	127	342	723	444
	KV	2706	273	205	199	160	100	44	28	78	164	327	393
	SA	5959	549	436	431	312	197	96	78	205	506	1050	837
03 UPPSALA LÄN	M	5913	513	384	391	270	223	126	103	558	1044	843	550
	KV	5170	479	357	316	278	232	134	149	658	875	532	377
	SA	11083	992	741	707	548	455	260	252	1216	1919	1375	927
DÄRAV DANMARK	M	168	11	8	11	9	4	4	3	18	17	15	8
	KV	112	4	7	5	8	12	6	7	11	13	7	7
	SA	280	15	15	16	17	16	10	10	29	30	22	15
FINLAND	M	2583	214	207	241	177	143	75	52	203	337	259	223
	KV	2842	188	186	203	180	151	84	80	374	473	283	218
	SA	5425	402	393	444	357	294	159	132	577	810	542	441
NORGE	M	179	18	6	16	8	8	6	3	12	22	15	19
	KV	208	22	12	12	10	11	2	7	26	34	18	14
	SA	387	40	18	28	18	19	8	10	38	56	33	33
GREKLAND	M	453	43	27	18	15	23	14	11	44	62	63	54
	KV	372	37	26	20	21	14	16	16	40	33	35	34
	SA	825	80	53	38	36	37	30	27	84	95	98	88
ITALIEN	M	75	11	3	3		2	1		6	14	19	13
	KV	23	6	4	1	1			1	1	3	1	1
	SA	98	17	7	4	1	2	1	1	7	17	20	14
JUGOSLAVIEN	M	236	18	15	9	10	9	9	9	18	26	38	37
	KV	189	19	10	12	5	7	4	9	24	25	29	18
	SA	425	37	25	21	15	16	13	18	42	51	67	55
TYSKLAND, FÖRBREP	M	208	19	23	17	9	5	2	2	8	27	48	29
	KV	168	21	20	12	13	2	2	4	12	20	17	14
	SA	376	40	43	29	22	7	4	6	20	47	65	43

40-44	45-49	50-64	65-	5	6	7	8	9	10	11	12	13	14	15	16	17	18
4508	3135	3977	828	1239	1231	1212	1144	1057	1031	886	853	735	690	686	574	606	583
3358	2571	3885	1339	1148	1139	1181	1070	1001	977	830	832	736	687	633	638	692	694
7866	5706	7862	2167	2387	2370	2393	2214	2058	2008	1716	1685	1471	1377	1319	1212	1298	1277
207	223	442	70	25	30	33	34	40	53	35	35	35	41	36	34	32	24
124	142	189	40	26	26	29	33	38	44	29	47	28	33	43	31	35	28
331	365	631	110	51	56	62	67	78	97	64	82	63	74	79	65	67	52
1883	1379	1726	340	591	603	648	577	541	526	449	445	369	338	350	268	283	287
1721	1257	2058	657	560	596	601	531	523	472	459	445	381	365	311	318	371	371
3604	2636	3784	997	1151	1199	1249	1108	1064	998	908	890	750	703	661	586	654	658
260	230	350	63	56	48	59	60	44	53	42	42	44	41	46	38	35	30
250	241	393	104	54	43	61	48	57	68	45	48	58	45	28	42	48	36
510	471	743	167	110	91	120	108	101	121	87	90	102	86	74	80	83	66
278	142	105	17	79	66	57	53	30	43	28	29	32	32	23	24	37	31
182	84	100	49	62	52	49	45	30	34	30	26	28	24	18	25	42	39
460	226	205	66	141	118	106	98	60	77	58	55	60	56	41	49	79	70
170	109	182	30	25	42	36	34	36	23	22	22	16	14	13	11	13	12
60	62	91	29	40	29	32	34	29	28	23	23	19	21	14	13	13	17
230	171	273	59	65	71	68	68	65	51	45	45	35	35	27	24	26	29
298	130	100	21	72	57	65	45	31	42	45	32	36	36	36	30	28	31
172	117	129	38	76	74	52	46	47	44	38	36	37	29	25	22	25	40
470	247	229	59	148	131	117	91	78	86	83	68	73	65	61	52	53	71
216	120	119	72	72	78	74	82	76	69	45	38	35	34	28	23	29	30
268	169	187	111	59	68	71	74	54	70	51	39	42	28	30	26	18	18
484	289	306	183	131	146	145	156	130	139	96	77	77	62	58	49	47	48
359	213	278	58	115	121	129	130	132	92	92	86	84	68	71	69	57	45
216	193	271	103	140	119	112	107	97	102	98	78	85	68	79	67	67	82
575	406	549	161	255	240	241	237	229	194	190	164	169	136	150	136	124	127
13	14	26	7	2	2	3	4	4	2	5	2		1	3	1	3	2
8	4	12	1	2	2	1	2	2	1	5	2	1	3	8	1	5	4
21	18	38	8	4	4	4	6	6	3	10	4	1	4	11	2	8	6
182	110	143	17	63	69	73	81	87	60	56	61	58	40	45	45	30	21
108	107	157	50	82	57	65	66	72	61	69	50	56	49	46	44	40	46
290	217	300	67	145	126	138	147	159	121	125	111	114	89	91	89	70	67
13	9	22	2		2	3	5	8	3	4	1	4	1	3	4	2	2
11	14	13	2	4	2	5	4	3	2	3	5	4	2	5	1	1	3
24	23	35	4	4	4	8	9	11	5	7	6	8	3	8	5	3	5
35	20	17	7	13	9	6	5	7	5	6	4	5	9	9	7	7	4
29	14	22	15	5	13	6	7	7	9	6	6	7	2	5	6	10	9
64	34	39	22	18	22	12	12	14	14	12	10	12	11	14	13	17	13
1	1	1			1	3						1	1		1		
2	2			2	2		1		1			1					1
3	3	1		2	3	3	1		1			1	1		1		1
24	10	4		5	3	3	5	1	5	4	1	4	3	2	4	5	3
12	5	8	2	2	4	3	6	3	2	3	3	2	1	4	2	2	6
36	15	12	2	7	7	6	11	4	7	4	4	6	4	6	6	7	9
11	3	2	3	6	11	5	9	3	5	2	2	1	1	3		2	1
7	7	12	5	10	5	8	4		9	2	2	1	1	1	1	1	3
18	10	14	8	16	16	13	13	3	14	4	4	2	1	4	1	3	4

Tabell 3.3 (forts) Utlänningar efter kön, ålder och medborgarskap länsvis 31 december 1974 enligt indelningen 1 januari 1975

LÄN MEDBORGARSKAPSLAND	KÖN	SAMT- LIGA	DÄRAV EFTER ÅLDER										
			-3	4-6	7-9	10-12	13-15	16-17	18-19	20-24	25-29	30-34	35-39
04 SÖDERMANLANDS LÄN	M	8908	822	632	639	540	485	265	254	719	1100	1009	776
	KV	8429	772	665	628	536	459	276	291	896	1130	743	604
	SA	17337	1594	1297	1267	1076	944	541	545	1615	2230	1752	1380
DÄRAV DANMARK	M	460	22	18	25	27	27	19	12	47	37	31	35
	KV	299	29	22	19	25	21	23	16	23	28	20	18
	SA	759	51	40	44	52	48	42	28	70	65	51	53
FINLAND	M	6272	570	476	475	408	371	192	203	513	826	660	514
	KV	6211	560	505	490	403	356	208	208	685	881	524	438
	SA	12483	1130	981	965	811	727	400	411	1198	1707	1184	952
NORGE	M	370	43	18	26	20	24	16	11	27	30	31	22
	KV	378	24	28	33	20	18	7	25	33	42	37	16
	SA	748	67	46	59	40	42	23	36	60	72	68	38
GREKLAND	M	153	14	8	11	6	4	7	3	8	21	27	19
	KV	129	14	8	8	3	7	4	8	13	12	19	10
	SA	282	28	16	19	9	11	11	11	21	33	46	29
ITALIEN	M	71	6	5	3	1	4			7	6	12	4
	KV	43	4	6	2	4	1	1	2	1	1	2	2
	SA	114	10	11	5	5	5	1	2	8	7	14	6
JUGOSLAVIEN	M	524	55	38	30	25	17	11	7	36	61	95	65
	KV	486	47	32	28	27	12	11	15	64	68	61	45
	SA	1010	102	70	58	52	29	22	22	100	129	156	110
TYSKLAND, FÖRBREP	M	218	25	12	24	14	6	3	1	9	13	46	27
	KV	193	21	12	13	15	12	3	4	12	7	21	22
	SA	411	46	24	37	29	18	6	5	21	20	67	49
05 ÖSTERGÖTLANDS LÄN	M	7388	697	540	499	423	322	192	176	625	1013	892	722
	KV	6836	739	493	513	393	370	205	214	748	914	632	511
	SA	14224	1436	1033	1012	816	692	397	390	1373	1927	1524	1233
DÄRAV DANMARK	M	534	42	31	35	34	16	11	15	49	70	41	36
	KV	366	47	31	27	21	18	21	12	37	31	20	21
	SA	900	89	62	62	55	34	32	27	86	101	61	57
FINLAND	M	3622	348	301	294	254	190	108	92	343	502	342	320
	KV	3682	332	252	285	233	239	110	118	442	558	333	273
	SA	7304	680	553	579	487	429	218	210	785	1060	675	593
NORGE	M	278	26	17	21	20	10	11	8	20	21	21	19
	KV	292	20	17	19	9	17	11	11	22	30	38	23
	SA	570	46	34	40	29	27	22	19	42	51	59	42
GREKLAND	M	554	46	39	32	25	28	10	14	32	62	49	74
	KV	494	55	35	26	32	23	16	15	43	48	37	55
	SA	1048	101	74	58	57	51	26	29	75	110	106	129
ITALIEN	M	131	12	4	7	3	6	5	4	9	6	16	13
	KV	84	10	3	9	8	2	5	1	13	4	2	4
	SA	215	22	7	16	11	8	10	5	22	10	18	17
JUGOSLAVIEN	M	791	77	52	41	35	21	22	15	47	122	153	121
	KV	653	73	48	56	27	18	18	17	92	101	77	55
	SA	1444	150	100	97	62	39	40	32	139	223	230	176
TYSKLAND, FÖRBREP	M	304	28	24	16	15	15	3	3	15	37	72	35
	KV	227	26	24	22	12	15	4	8	8	12	19	20
	SA	531	54	48	38	27	30	7	11	23	49	91	55

40-44	45-49	50-64	65-	5	6	7	8	9	10	11	12	13	14	15	16	17	18
600	421	562	84	197	241	228	215	196	195	176	169	188	159	138	122	143	122
440	327	514	148	205	263	231	195	202	214	160	162	171	131	157	141	135	140
1040	748	1076	232	402	504	459	410	398	409	336	331	359	290	295	263	278	262
32	53	66	9	4	8	9	5	11	9	10	8	10	10	7	8	11	3
15	12	26	2	8	5	4	7	8	7	9	9	9	5	7	12	11	8
47	65	92	11	12	13	13	12	19	16	19	17	19	15	14	20	22	11
408	260	358	38	146	177	172	159	144	139	140	129	148	114	109	89	103	98
301	229	338	85	164	202	180	157	153	161	119	123	128	108	120	105	103	97
709	489	696	123	310	379	352	316	297	300	259	252	276	222	229	194	206	195
25	23	47	7	12	4	6	7	13	9	5	6	10	9	5	9	7	6
32	23	35	5	6	15	12	9	12	9	5	6	8	6	4	4	3	15
57	46	82	12	18	19	18	16	25	18	10	12	18	15	9	13	10	21
11	8	5	1	2	5	1	6	4	3	2	1	2		2	3	4	3
7	6	8	2	3	2	2	2	4	1	1	1	2	1	4	2	2	4
18	14	13	3	5	7	3	8	8	4	3	2	4	1	6	5	6	7
3	4	15	1	3		1	1	1		1		2	1	1			
3	3	13	1	2	3		1	1	3		1		1	1		1	
3	7	28	2	5	3	1	2	2	3	1	1	2	1	2		1	
48	21	11	4	7	19	6	11	13	11	7	7	5	9	3	6	5	2
29	13	30	4	5	17	16	7	5	10	9	8	3	5	4	5	6	6
77	34	41	8	12	36	22	18	18	21	16	15	8	14	7	11	11	8
16	12	6	4	3	7	12	10	2	5	3	6	2	1	3	2	1	1
13	9	17	12	3	6	4	4	5	8	5	2	6	1	5	1	2	1
29	21	23	16	6	13	16	14	7	13	8	8	8	2	8	3	3	2
488	334	388	77	174	177	174	167	158	146	155	122	115	107	100	115	77	80
374	266	328	136	159	168	167	177	169	147	137	109	149	113	108	97	108	98
862	600	716	213	333	345	341	344	327	293	292	231	264	220	208	212	185	178
34	36	73	11	11	6	5	16	14	10	14	10	6	7	3	7	4	3
28	17	26	9	7	10	12	8	7	7	11	3	7	5	6	8	13	8
62	53	99	20	18	16	17	24	21	17	25	13	13	12	9	15	17	11
232	142	144	10	102	94	103	110	81	93	90	71	71	58	61	65	43	44
192	123	149	43	74	88	85	100	100	88	84	61	104	77	58	59	51	56
424	265	293	53	176	182	188	210	181	181	174	132	175	135	119	124	94	100
23	18	39	4	3	10	4	6	11	3	10	7	3	3	4	8	3	5
26	16	27	6	7	7	10	5	4	5	2	2	6	3	8	3	8	4
49	34	66	10	10	17	14	11	15	8	12	9	9	6	12	11	11	9
53	40	21	9	9	17	12	10	10	7	11	7	6	10	12	7	3	5
37	24	32	16	16	10	13	6	7	12	7	13	7	7	9	4	12	4
90	64	53	25	25	27	25	16	17	19	18	20	13	17	21	11	15	9
9	13	23	1	2	1	2	2	3		2	1	1	2	3	4	1	4
6	5	11	1		1	3	3	3	4	3	1		1	1	2	3	
15	18	34	2	2	2	5	5	6	4	5	2	1	3	4	6	4	4
48	22	12	3	12	21	14	8	19	13	16	6	9	9	3	15	7	6
32	14	16	9	16	17	21	18	17	9	11	7	7	3	8	7	11	5
80	36	28	12	28	38	35	26	36	22	27	13	16	12	11	22	18	11
14	10	13	4	10	8	8	3	5	3	5	7	4	5	6	2	1	1
17	17	13	10	11	10	4	9	9	7	1	4	6	6	3	2	2	3
31	27	26	14	21	18	12	12	14	10	6	11	10	11	9	4	3	4

Tabell 3.3 (forts) Utlänningar efter kön, ålder och medborgarskap länsvis 31 december 1974 enligt indelningen 1 januari 1975

LÄN MEDBORGARSKAPSLAND	KÖN	SAMT- LIGA	DÄRAV EFTER ÅLDER										
			-3	4-6	7-9	10-12	13-15	16-17	18-19	20-24	25-29	30-34	35-39
06 JÖNKÖPINGS LÄN	M	6127	600	431	398	341	314	178	172	477	707	759	608
	KV	5690	587	439	395	318	271	173	196	602	712	517	444
	SA	11817	1187	870	793	659	585	351	368	1079	1419	1276	1052
DÄRAV DANMARK	M	747	63	32	46	49	37	28	20	78	79	72	49
	KV	549	58	44	35	35	32	15	19	52	70	45	38
	SA	1296	121	76	81	84	69	43	39	130	149	117	87
FINLAND	M	1934	161	147	144	139	123	63	66	159	254	201	189
	KV	1955	161	156	163	122	91	68	79	238	264	162	167
	SA	3889	322	303	307	261	214	131	145	397	518	363	356
NORGE	M	213	21	13	15	13	9	8	11	15	19	19	14
	KV	232	21	21	10	5	12	6	8	26	25	16	10
	SA	445	42	34	25	18	21	14	19	41	44	35	24
GREKLAND	M	673	67	43	47	32	28	14	29	28	70	93	97
	KV	636	89	55	30	32	27	30	25	63	76	47	56
	SA	1309	156	98	77	64	55	44	54	91	146	140	153
ITALIEN	M	22		1	3	1	2	1		1	3	4	3
	KV	16	4		2		1		1		3	1	1
	SA	38	4	1	5	1	3	2	1	1	6	5	4
JUGOSLAVIEN	M	1405	135	105	85	56	72	42	29	117	152	179	168
	KV	1319	97	88	89	67	55	27	44	155	170	137	114
	SA	2724	232	193	174	123	127	69	73	272	322	316	282
TYSKLAND, FÖRBREP	M	328	40	26	24	19	13	5	2	18	31	79	28
	KV	250	19	22	22	20	15	11	6	14	15	28	21
	SA	578	59	48	46	39	28	16	8	32	46	107	49
07 KRONBERGS LÄN	M	3245	306	222	220	165	154	78	84	250	399	419	330
	KV	2978	329	262	214	183	154	81	88	289	335	257	243
	SA	6223	635	484	434	348	308	159	172	539	734	676	573
DÄRAV DANMARK	M	654	47	38	45	37	41	18	25	65	68	62	46
	KV	543	56	51	43	41	31	20	25	51	57	36	38
	SA	1197	103	89	88	78	72	38	50	116	125	98	84
FINLAND	M	525	48	34	44	43	30	16	10	35	85	52	54
	KV	519	48	33	42	40	31	15	10	62	68	45	46
	SA	1044	96	67	86	83	61	31	20	97	153	97	100
NORGE	M	89	10	3	2	6	5	1	3	9	12	5	2
	KV	100	15	5	3	3	4	1	6	10	14	9	9
	SA	189	25	8	5	9	9	2	9	19	26	14	11
GREKLAND	M	438	36	33	21	14	16	7	14	29	42	67	61
	KV	427	44	44	27	20	25	12	13	36	47	29	43
	SA	865	80	77	48	34	41	19	27	65	89	96	104
ITALIEN	M	35	1		1	2	2	1	2		6	6	4
	KV	26	4	4	2	2	1			4	1	1	2
	SA	61	5	4	3	4	3	1	2	4	7	7	6
JUGOSLAVIEN	M	636	75	53	43	29	21	15	19	54	70	89	73
	KV	616	58	52	42	30	30	13	20	76	73	63	49
	SA	1252	133	105	85	59	51	28	39	130	143	152	122
TYSKLAND, FÖRBREP	M	205	19	16	23	9	9	2	1	7	21	52	26
	KV	170	19	23	18	21	3	5	2	6	7	20	14
	SA	375	38	39	41	30	12	7	3	13	28	72	40

40-44	45-49	50-64	65-	5	6	7	8	9	10	11	12	13	14	15	16	17	18
401	297	380	64	118	154	147	113	138	113	118	110	108	104	102	85	93	85
331	256	337	112	138	157	152	132	111	109	114	95	101	82	88	77	96	100
732	553	717	176	256	311	299	245	249	222	232	205	209	186	190	162	189	185
50	45	92	7	10	11	15	15	16	14	18	17	12	13	12	13	15	10
32	27	38	9	12	15	17	7	11	13	12	10	12	10	10	7	8	8
82	72	130	16	22	26	32	22	27	27	30	27	24	23	22	20	23	18
107	76	97	8	42	52	54	40	50	52	43	44	49	39	35	33	30	27
93	65	107	19	45	62	56	59	48	37	52	33	37	24	30	29	39	44
200	141	204	27	87	114	110	99	98	89	95	77	86	63	65	62	69	71
10	12	30	4	6	3	4	4	7	4	4	5	3	4	2	2	6	9
16	21	30	5	7	10	5	3	2	3	1	1	6	3	3	4	2	4
26	33	60	9	13	13	9	7	9	7	5	6	9	7	5	6	8	13
62	41	20	2	10	19	19	14	14	10	11	11	7	13	8	6	8	17
54	23	18	11	23	13	18	4	8	14	12	6	11	8	8	11	19	12
116	64	38	13	33	32	37	18	22	24	23	17	18	21	16	17	27	29
1	2					2		1	1				1	1	1		
	1					2						1				1	
1	3	1				4		1	1			1	1	1	1	1	
112	76	73	4	29	37	32	25	28	15	22	19	23	20	29	21	21	14
90	78	83	25	34	32	36	31	22	22	18	27	17	18	20	10	17	22
202	154	156	29	63	69	68	56	50	37	40	46	40	38	49	31	38	36
19	13	7	4	8	11	7	8	9	6	7	6	4	5	4	1	4	1
18	9	18	12	5	8	7	7	8	8	5	7	3	4	8	7	4	3
37	22	25	16	13	19	14	15	17	14	12	13	7	9	12	8	8	4
224	144	192	58	63	71	71	84	65	57	56	52	58	53	43	37	41	39
155	126	182	80	90	90	78	67	69	74	45	64	49	55	50	35	46	45
379	270	374	138	153	161	149	151	134	131	101	116	107	108	93	72	87	84
45	45	58	14	12	15	17	16	12	11	16	10	19	9	13	6	12	11
27	23	36	8	20	17	9	17	17	18	11	12	11	15	5	4	16	15
72	68	94	22	32	32	26	33	29	29	27	22	30	24	18	10	28	26
32	16	23	3	8	12	10	19	15	16	14	13	12	13	5	10	6	7
30	21	22	6	13	6	14	14	14	17	9	14	9	12	10	7	8	5
62	37	45	9	21	18	24	33	29	33	23	27	21	25	15	17	14	12
7		24				1		1	1	2	3	2	2	1		1	1
3	6	11	1		2	1	1	1	2	1	1	1	1	3		1	2
10	6	35	1		2	2	1	2	3	3	3	2	3	4		2	3
43	33	16	6	11	13	8	10	3	5	6	3	3	8	5	4	3	8
28	23	25	11	13	15	10	9	8	7	5	8	10	10	5	8	4	8
71	56	41	17	24	28	18	19	11	12	11	11	13	18	10	12	7	16
5	2	3					1		1		1		2			1	2
1	2	2		3	1		1	1		1	1			1			
6	4	5		3	1		2	1	1	1	2		2	1		1	2
48	17	24	6	16	17	12	18	13	9	10	10	5	5	11	9	6	6
37	25	34	14	14	24	22	9	11	14	7	9	10	8	12	5	8	8
85	42	58	20	30	41	34	27	24	23	17	19	15	13	23	14	14	14
8	6	5	1	4	5	8	9	6	3	3	3	4	3	2	1	1	
7	6	14	5	10	10	7	7	4	10	2	9	1	1	1	3	2	1
15	12	19	6	14	15	15	16	10	13	5	12	5	4	3	4	3	1

Tabell 3.3 (forts) Utlänningar efter kön, ålder och medborgarskap länsvis 31 december 1974 enligt indelningen 1 januari 1975

LÄN MEDBORGARSKAPSLÄND	KÖN	SAMT- LIGA	DÄRAV EFTER ÅLDER										
			-3	4-6	7-9	10-12	13-15	16-17	18-19	20-24	25-29	30-34	35-39
08 KALMAR LÄN	M	2751	249	193	216	149	142	57	80	173	315	343	296
	KV	2454	256	190	186	144	130	77	68	249	273	248	202
	SA	5205	505	383	402	293	272	134	148	422	588	591	498
DÄRAV DANMARK	M	314	30	17	16	19	13	4	12	26	51	33	29
	KV	233	29	17	12	19	8	8	8	31	29	25	14
	SA	547	59	34	28	38	21	12	20	57	80	58	43
FINLAND	M	758	56	60	65	55	55	23	25	55	102	63	82
	KV	738	60	50	59	55	36	26	33	83	106	66	70
	SA	1496	116	110	124	110	91	49	58	138	208	129	152
NORGE	M	122	11	2	9	8	11	2	5	12	6	10	8
	KV	119	9	6	13	5	11	7	3	13	9	10	6
	SA	241	20	8	22	13	22	9	8	25	15	20	14
GREKLAND	M	508	44	40	46	23	27	11	17	21	42	67	63
	KV	485	40	40	41	32	31	16	13	36	44	60	38
	SA	993	84	80	87	55	58	27	30	57	86	127	101
ITALIEN	M	28	5		1		1		1	3	4	5	3
	KV	15	3	2	1		1		1	2		2	1
	SA	43	8	2	2		2		2	5	4	7	4
JUGOSLAVIEN	M	365	41	32	28	17	13	7	7	19	32	59	41
	KV	326	29	27	24	9	21	9	5	35	40	42	35
	SA	691	70	59	52	26	34	16	12	54	72	101	76
TYSKLAND, FÖRBREP	M	240	15	18	26	11	7	5	4	10	23	49	32
	KV	168	23	16	15	13	7	4	2	11	7	9	15
	SA	408	38	34	41	24	14	9	6	21	30	58	47
09 GOTLANDS LÄN	M	169	18	10	5	15	11	1	4	8	27	22	14
	KV	195	20	13	9	10	11	1	6	14	28	28	16
	SA	364	38	23	14	25	22	2	10	22	55	50	30
DÄRAV DANMARK	M	12	1		1	1	2		1	1			1
	KV	13		2			1		1	1			1
	SA	25	1	2	1	1	3		2	2	1		2
FINLAND	M	51	1	3	3	8	3	1		2	3	6	7
	KV	109	5	5	6	10	7	1	2	7	17	17	9
	SA	160	6	8	9	18	10	2	2	9	20	23	16
NORGE	M	11				1	2		1	1	1	3	2
	KV	9		1	2						3	1	
	SA	20		1	2	1	2		1	1	4	4	2
GREKLAND	M	1									1		
	KV												
	SA	1									1		
ITALIEN	M	7				1					4	1	
	KV												
	SA	7				1					4	1	
JUGOSLAVIEN	M	4					1				2		
	KV												
	SA	4					1				2		
TYSKLAND, FÖRBREP	M	21	3	2		1			1	2	4	6	1
	KV	21					2		3	3	2	3	3
	SA	42	3	2		1	2		4	5	6	9	4

40-44	45-49	50-64	65-	5	6	7	8	9	10	11	12	13	14	15	16	17	18
213	120	154	51	69	57	72	66	78	48	55	46	43	47	52	29	28	36
146	85	116	84	62	52	62	65	59	54	56	34	45	40	45	43	34	36
359	205	270	135	131	109	134	131	137	102	111	80	88	87	97	72	62	72
15	17	29	3	9	2	6	5	5	8	7	4	5	4	4	2	2	5
14	6	7	6	8	3	2	2	8	6	10	3	2	1	5	5	3	5
29	23	36	9	17	5	8	7	13	14	17	7	7	5	9	7	5	10
55	29	32	1	25	13	21	20	24	18	20	17	17	23	15	15	8	9
43	20	27	4	15	14	17	24	18	24	22	9	13	12	11	14	12	19
98	49	59	5	40	27	38	44	42	42	42	26	30	35	26	29	20	28
7	9	20	2		1	3	3	3	1	4	3	4		7		2	3
11	9	5	2	1	3	5	5	3	2	3		4	5	2	5	2	
18	18	25	4	1	4	8	8	6	3	7	3	8	5	9	5	4	3
65	23	15	4	10	15	12	14	20	6	8	9	8	10	9	5	6	8
40	15	22	17	15	12	18	11	12	13	9	10	8	11	12	10	6	6
105	38	37	21	25	27	30	25	32	19	17	19	16	21	21	15	12	14
1	3	1				1						1					
1		1			1		1					1					1
2	3	2			1	1	1					2					1
36	15	17	1	11	10	8	7	13	6	6	5	4	2	7	3	4	4
16	11	19	4	9	5	6	11	7	3	1	5	6	7	8	4	5	2
52	26	36	5	20	15	14	18	20	9	7	10	10	9	15	7	9	6
9	11	13	7	6	7	8	11	7	3	6	2	1	3	3		5	2
10	10	16	10	4	6	8	5	2	5	4	4	4	1	2	2	2	1
19	21	29	17	10	13	16	16	9	8	10	6	5	4	5	2	7	3
8	10	9	7	2	3	1	2	2	5	6	4	8	1	2	1		2
13	9	9	8	1	6	2	4	3	5	5	4	4	3	4		1	1
21	19	18	15	3	9	3	6	5	10	11	4	12	4	6	1	1	3
1	3		1			1			1			2					
1	3	1	1		1								1				
1	6	1	2		1	1			1			2	1				
5	1	6	2	1	2		2	1	1	5	2	3			1		
8	4	7	4		2		4	2	5	5	2	2	1	4		1	
13	5	13	6	1	4		6	3	6	10	2	5	1	4	1	1	
2						2					1	1		1			
2						2					1	1		1			
	1										1						
	1										1						
1														1			
1														1			
1	1		2		1				1			1	1				1
1	3		2		1				1			1	1				2

Tabell 3.3 (forts) Utlänningar efter kön, ålder och medborgarskap länsvis 31 december 1974 enligt indelningen 1 januari 1975

LÄN MEDBORGARSKAPSLAND	KÖN	SAMT- LIGA	DÄRAV EFTER ÅLDER										
			-3	4-6	7-9	10-12	13-15	16-17	18-19	20-24	25-29	30-34	35-39
10 BLEKINGE LÄN	M	3414	302	264	209	195	178	85	100	329	419	388	310
	KV	2928	304	236	211	179	152	104	95	331	338	264	212
	SA	6342	606	500	420	374	350	189	195	660	757	652	522
DÄRAV DANMARK	M	412	30	22	23	24	19	8	17	52	44	40	34
	KV	260	24	18	20	16	18	13	17	23	23	28	13
	SA	672	54	40	43	40	37	21	34	75	67	68	47
FINLAND	M	1428	124	108	96	95	82	44	43	174	217	130	123
	KV	1189	105	100	106	88	65	44	44	149	159	103	76
	SA	2617	229	208	202	183	147	88	87	323	376	233	199
NORGE	M	77	8	5	4		4	4	4	6	13	8	1
	KV	69	10	7	6	1	2	7	2	5	6	6	4
	SA	146	18	12	10	1	6	11	6	11	19	14	5
GREKLAND	M	290	29	24	19	16	16	5	4	12	23	42	42
	KV	298	33	24	14	18	20	12	5	27	25	33	25
	SA	588	62	48	33	34	36	17	9	39	48	75	67
ITALIEN	M	41	3	3	5	2	1		1	1	6	9	5
	KV	21	3	4	3		1			2	3	2	1
	SA	62	6	7	8	2	2		1	3	9	11	6
JUGOSLAVIEN	M	575	50	53	33	23	31	16	19	37	52	82	62
	KV	545	54	46	31	27	17	11	13	76	60	53	52
	SA	1120	104	99	64	50	48	27	32	113	112	135	114
TYSKLAND, FÖRBREP	M	128	19	15	10	8	3	1	2	9	10	23	8
	KV	112	17	6	12	9	7	3	2	15	3	5	5
	SA	240	36	21	22	17	10	4	4	24	13	28	13
11 KRISTIANSTADS LÄN	M	3625	327	264	249	227	193	99	94	231	352	439	377
	KV	3440	346	249	237	216	184	115	96	325	355	344	300
	SA	7065	673	513	486	443	377	214	190	556	707	783	677
DÄRAV DANMARK	M	1151	100	58	79	87	69	30	38	82	104	100	88
	KV	909	76	62	64	68	60	37	25	90	78	77	67
	SA	2060	176	120	143	155	129	67	63	172	182	177	155
FINLAND	M	583	40	42	52	58	38	19	19	30	66	70	63
	KV	599	48	47	49	40	43	19	12	53	67	78	55
	SA	1182	88	89	101	98	81	38	31	83	133	148	118
NORGE	M	96	9	10	8	5	7	3	4	8	7	5	7
	KV	122	8	3	7	7	3	6	2	13	14	11	7
	SA	218	17	13	15	12	10	9	6	21	21	16	14
GREKLAND	M	536	59	51	24	29	31	23	9	15	48	69	69
	KV	522	58	54	31	25	24	21	16	41	56	40	59
	SA	1058	117	105	55	54	55	44	25	56	104	109	128
ITALIEN	M	52	7	3	2	1	1	2	2	2	5	10	3
	KV	42	4	4	7	2	1	3	2	2	2	5	2
	SA	94	11	7	9	3	2	5	4	4	7	15	5
JUGOSLAVIEN	M	460	49	43	34	18	14	7	10	35	41	64	71
	KV	497	41	29	26	28	24	9	24	70	56	56	45
	SA	957	90	72	60	46	38	16	34	105	97	120	116
TYSKLAND, FÖRBREP	M	274	17	28	21	14	15	5	4	12	30	58	29
	KV	234	34	13	27	21	12	7	7	11	10	14	26
	SA	508	51	41	48	35	27	12	11	23	40	72	55

40-44	45-49	50-64	65--	5	6	7	8	9	10	11	12	13	14	15	16	17	18
240	152	187	56	96	86	72	85	52	74	67	54	45	68	65	46	39	48
152	124	152	74	80	82	73	70	68	73	64	42	49	50	53	48	56	40
392	276	339	130	176	168	145	155	120	147	131	96	94	118	118	94	95	88
38	19	40	2	8	7	8	9	6	10	7	7	4	7	8	5	3	6
16	17	12	2	4	11	7	6	7	9	3	4	4	4	10	8	5	7
54	36	52	4	12	18	15	15	13	19	10	11	8	11	18	13	8	13
61	59	64	8	33	42	30	41	25	41	30	24	19	30	33	23	21	19
52	34	54	10	32	36	36	36	34	37	30	21	25	20	20	21	23	15
113	93	118	18	65	78	66	77	59	78	60	45	44	50	53	44	44	34
4	3	13		3	1	1	2	1				1	2	1	4		2
2	2	9		2	1	3	2	1			1			2	2	5	1
6	5	22		5	2	4	4	2			1	1	2	3	6	5	3
34	9	12	3	8	7	7	8	4	8	4	4	3	6	7	3	2	2
21	12	20	9	8	9	4	6	4	6	6	6	2	10	8	6	6	3
55	21	32	12	16	16	11	14	8	14	10	10	5	16	15	9	8	5
3		2				2		3	1	1				1			1
1	1			4		1	2							1			
4	1			4		3	2	3	1	1				2			1
60	32	21	4	26	15	14	12	7	7	6	10	8	16	7	8	8	10
34	29	26	16	13	12	13	8	10	10	12	5	7	7	3	5	6	8
94	61	47	20	39	27	27	20	17	17	18	15	15	23	10	13	14	18
5	6	7	2	2	7	5	1	4	1	5	2	2		1		1	1
10	4	7	7	3	3	5	2	5	4	3	2	1	3	3		3	2
15	10	14	9	5	10	10	3	9	5	8	4	3	3	4		4	3
254	198	246	75	99	95	80	89	80	83	89	55	67	58	68	60	39	52
199	157	232	85	80	82	101	69	67	68	80	68	72	55	57	52	63	53
453	355	478	160	179	177	181	158	147	151	169	123	139	113	125	112	102	105
85	87	124	20	15	27	19	33	27	32	33	22	25	17	27	14	16	20
56	47	78	24	19	18	23	23	18	21	25	22	21	18	21	12	25	16
141	134	202	44	34	45	42	56	45	53	58	44	46	35	48	26	41	36
35	25	21	5	18	13	17	18	17	23	23	12	15	10	13	13	6	11
36	21	25	6	11	21	21	11	17	13	14	13	20	11	12	12	7	5
71	46	46	11	29	34	38	29	34	36	37	25	35	21	25	25	13	16
2	7	12	2	3	2	3	3	2	1		4	3	1	3		3	3
7	13	17	4	3		2	3	2	3	3	1	1	2		4	2	2
9	20	29	6	6	2	5	6	4	4	3	5	4	3	3	4	5	5
55	28	19	7	15	20	8	10	6	7	14	8	8	12	11	18	5	8
34	18	29	16	21	20	14	12	5	6	10	9	9	7	8	7	14	7
89	46	48	23	36	40	22	22	11	13	24	17	17	19	19	25	19	15
4	5	4	1		1	1		1		1		1				2	
2	2	3	1	1	1	3	1	3	2				1		1	2	2
6	7	7	2	1	2	4	1	4	2	1		1	1		1	4	2
32	17	23	2	21	12	16	9	9	8	6	4	6	4	4	4	3	2
28	24	30	7	9	10	10	8	8	11	8	9	7	9	8	7	2	13
60	41	53	9	30	22	26	17	17	19	14	13	13	13	12	11	5	15
10	14	12	5	15	9	5	7	9	8	5	1	5	6	4	4	1	1
14	15	17	6	1	4	17	5	5	8	9	4	6	3	3	4	3	3
24	29	29	11	16	13	22	12	14	16	14	5	11	9	7	8	4	4

Tabell 3.3 (forts) Utlänningar efter kön, ålder och medborgarskap länsvis 31 december 1974 enligt indelningen 1 januari 1975

LÄN MEDBORGARSKAPSLAND	KÖN	SAMT- LIGA	DÄRAV EFTER ÅLDER										
			- 3	4-6	7-9	10-12	13-15	16-17	18-19	20-24	25-29	30-34	35-39
12 MALMÖHUS LÄN	M	23535	1997	1525	1332	1038	839	507	524	1902	3211	3306	2445
	KV	20068	1990	1352	1240	1076	836	504	641	2200	2689	2057	1593
	SA	43603	3987	2877	2572	2114	1675	1011	1165	4102	5900	5363	4038
DÄRAV DANMARK	M	5347	354	261	332	328	253	162	131	366	531	541	417
	KV	4128	323	248	293	307	246	138	167	393	391	370	278
	SA	9475	677	509	625	635	499	300	298	759	922	911	695
FINLAND	M	2688	221	175	189	131	109	51	54	209	470	371	302
	KV	2611	198	170	209	153	90	46	61	310	499	296	204
	SA	5299	419	345	398	284	199	97	115	519	969	667	506
NORGE	M	810	77	59	45	36	32	19	24	80	86	82	64
	KV	672	65	39	46	41	26	17	13	64	83	74	43
	SA	1482	142	98	91	77	58	36	37	144	169	156	107
GREKLAND	M	1138	121	86	64	42	42	21	32	83	134	169	147
	KV	909	100	69	52	45	44	29	38	96	102	89	72
	SA	2047	221	155	116	87	86	50	70	179	236	258	219
ITALIEN	M	451	48	40	23	9	8	7	9	25	51	72	62
	KV	250	36	17	22	18	14	2	3	14	20	19	20
	SA	701	84	57	45	27	22	9	12	39	71	91	82
JUGOSLAVIEN	M	5362	477	466	340	230	191	126	144	401	594	765	707
	KV	5180	517	396	291	241	194	145	212	636	682	534	462
	SA	10542	994	862	631	471	385	271	356	1037	1274	1299	1169
TYSKLAND, FÖRBREP	M	1300	120	103	98	64	24	19	11	52	137	307	139
	KV	1038	123	100	106	57	31	19	21	41	46	112	112
	SA	2338	243	203	204	121	55	38	32	93	183	419	251
13 HALLANDS LÄN	M	4072	393	262	275	249	202	113	95	292	457	480	441
	KV	3827	400	275	272	224	194	118	122	374	431	371	329
	SA	7899	793	537	547	473	396	231	217	666	888	851	770
DÄRAV DANMARK	M	779	54	43	59	62	39	27	21	67	70	64	71
	KV	626	54	45	57	40	42	31	21	45	62	56	54
	SA	1405	108	88	116	102	81	58	42	112	132	120	125
FINLAND	M	703	73	48	40	49	51	20	23	51	100	68	70
	KV	796	68	62	49	58	33	24	30	86	114	81	70
	SA	1499	141	110	89	107	84	44	53	137	214	149	140
NORGE	M	253	25	12	18	19	11	11	6	11	25	28	31
	KV	275	27	14	16	21	20	2	2	20	31	39	30
	SA	528	52	26	34	40	31	13	8	31	56	67	61
GREKLAND	M	220	30	14	14	5	8	3	3	14	28	43	26
	KV	220	36	17	17	8	12	6	9	23	15	19	22
	SA	440	66	31	31	13	20	9	12	37	43	62	48
ITALIEN	M	49	6	2	6	3	3	2	1	2	3	6	7
	KV	27	3	2	2	2	3	1		2	2	2	4
	SA	76	9	4	8	5	6	3	1	4	5	8	11
JUGOSLAVIEN	M	1056	99	67	62	61	57	25	25	86	128	112	137
	KV	1002	104	62	62	44	53	30	35	139	108	89	86
	SA	2058	203	129	124	105	110	55	60	225	236	201	223
TYSKLAND, FÖRBREP	M	261	30	26	30	11	7	7	4	8	15	58	33
	KV	207	24	22	26	13	8	5	4	10	12	23	17
	SA	468	54	48	56	24	15	12	8	18	27	81	50

40-44	45-49	50-64	65-	5	6	7	8	9	10	11	12	13	14	15	16	17	18
1729	1239	1596	345	487	494	473	435	424	383	343	312	295	281	263	245	262	258
1186	965	1248	491	436	441	439	438	363	364	375	337	307	265	264	261	243	299
2915	2204	2844	836	923	935	912	873	787	747	718	649	602	546	506	505	557	
433	432	689	117	77	108	104	109	119	119	95	114	82	90	81	82	80	60
266	257	348	103	81	91	90	108	95	94	102	111	94	72	80	69	69	82
699	689	1037	220	158	199	194	217	214	213	197	225	176	162	161	151	149	142
155	114	119	18	59	56	72	59	58	45	44	42	42	38	29	18	33	31
122	86	122	45	54	53	80	73	56	59	55	39	29	24	37	24	22	30
277	200	241	63	113	109	152	132	114	104	99	81	71	62	66	42	55	61
57	47	92	10	25	14	11	22	12	14	9	13	13	9	10	8	11	9
46	44	56	15	17	15	13	15	18	16	12	13	16	6	4	11	6	4
103	91	148	25	42	29	24	37	30	30	21	26	29	15	14	19	17	13
92	71	26	8	26	26	26	18	20	11	20	11	12	16	14	14	7	9
72	41	39	21	24	19	19	16	17	10	19	16	12	13	19	17	12	24
164	112	65	29	50	45	45	34	37	21	39	27	24	29	33	31	19	33
44	17	33	3	12	11	6	9	8	2	4	3	3	4	1	4	3	6
17	22	15	11	4	7	6	10	6	8	7	3	4	6	4	4	2	2
61	39	48	14	16	18	12	19	14	10	11	6	7	10	5	4	5	8
452	240	194	35	149	143	135	104	101	90	79	61	77	63	51	60	66	72
329	210	240	91	132	139	105	106	80	76	90	75	70	66	58	68	77	90
781	450	434	126	281	282	240	210	181	166	169	136	147	129	109	128	143	162
89	53	51	33	35	28	35	34	29	28	22	14	5	12	7	8	11	5
64	65	76	65	28	28	40	36	30	23	21	13	12	7	12	9	10	11
153	118	127	98	63	56	75	70	59	51	43	27	17	19	19	17	21	16
294	192	239	88	93	90	100	84	91	92	75	82	78	64	60	70	43	51
238	169	201	109	88	93	85	93	94	81	78	65	66	62	66	63	55	54
532	361	440	197	181	183	185	177	185	173	153	147	144	126	126	133	98	105
59	47	80	16	19	12	25	12	22	22	24	16	15	10	14	15	12	8
43	29	40	7	12	14	18	19	20	19	11	10	15	16	11	14	17	9
102	76	120	23	31	26	43	31	42	41	35	26	30	26	25	29	29	17
42	28	39	1	13	18	12	11	17	17	19	13	22	16	13	13	7	16
40	35	33	13	21	26	13	21	15	20	20	18	9	12	12	16	8	16
82	63	72	14	34	44	25	32	32	37	39	31	31	28	25	29	15	32
26	9	16	5	6	4	6	7	5	9	3	7	5	2	4	7	4	4
18	12	19	4	6	6	5	8	3	5	8	8	6	10	4	2	4	4
44	21	35	9	12	10	11	15	8	14	11	15	11	12	8	9	4	4
15	8	9		4	4	7	5	2	2		3	3	3	2	3		1
13	9	9	5	3	4	6	5	6	4	1	3	4	4	4	2	4	3
28	17	18	5	7	8	13	10	8	6	1	6	7	7	6	5	4	4
3	3	2		1		3	2	1	1		2		1	2	1	1	1
2	1	1		1	1	1	1	1	1	1		2		1	1		
5	4	3		2	1	4	3	1	2	1	2	2	1	3	2	1	1
96	49	45	7	24	24	23	21	18	20	17	24	27	19	11	16	9	13
73	45	55	17	21	22	20	20	22	12	18	14	14	10	29	13	17	19
169	94	100	24	45	46	43	41	40	32	35	38	41	29	40	29	26	32
12	10	5	5	10	7	6	12	12	6	2	3	2	2	3	4	3	1
14	11	12	6	6	7	11	7	8	8	3	2	4	3	1	4	1	1
26	21	17	11	16	14	17	19	20	14	5	5	6	5	4	8	4	2

Tabell 3.3 (forts) Utlänningar efter kön, ålder och medborgarskap länsvis 31 december 1974 enligt indelningen 1 januari 1975

LÄN MEDBORGARSKAPSLAND	KÖN	SAMT- LIGA	DÄRAV EFTER ÅLDER											
			-3	4-6	7-9	10-12	13-15	16-17	18-19	20-24	25-29	30-34	35-39	
14 GÖTEBORGS O BOHUS LÄN	M	26440	2490	1770	1446	1115	877	469	495	1962	4298	3746	2707	
	KV	21851	2302	1570	1390	1079	809	545	640	2681	3275	2099	1627	
	SA	48291	4792	3340	2836	2194	1686	1014	1135	4643	7573	5845	4334	
	DÄRAV DANMARK	M	2393	119	101	143	138	124	75	62	189	196	237	204
		KV	1669	109	89	134	134	106	80	61	143	140	144	140
		SA	4062	228	190	277	272	230	155	123	332	336	381	344
	FINLAND	M	9324	903	680	568	423	303	162	189	865	1807	1136	839
		KV	8391	825	597	528	427	295	210	274	1228	1471	737	595
		SA	17715	1728	1277	1096	850	598	372	463	2093	3278	1873	1434
	NORGE	M	2955	243	214	181	150	112	65	64	166	358	342	274
KV		2852	213	182	158	129	111	75	87	295	378	265	178	
SA		5807	456	396	339	279	223	140	151	461	736	607	452	
GREKLAND	M	612	68	48	29	23	20	8	7	37	68	109	86	
	KV	445	59	38	22	18	21	14	14	46	61	44	36	
	SA	1057	127	86	51	41	41	22	21	83	129	153	122	
ITALIEN	M	662	67	43	28	21	18	8	3	34	68	124	82	
	KV	338	49	40	31	12	12	8	6	16	25	32	22	
	SA	1000	116	83	59	33	30	16	9	50	93	156	104	
JUGOSLAVIEN	M	3547	394	262	172	94	96	36	52	247	750	612	458	
	KV	2885	383	232	165	87	65	51	88	475	491	307	229	
	SA	6432	777	494	337	181	161	87	140	722	1241	919	687	
TYSKLAND, FÖRBREP	M	1158	114	109	75	59	47	14	12	32	116	275	154	
	KV	883	99	82	91	48	34	18	11	41	51	110	96	
	SA	2041	213	191	166	107	81	32	23	73	167	385	250	
15 ÄLVSBOGERS LÄN	M	12016	1276	923	788	641	546	330	316	1108	1754	1371	981	
	KV	12020	1226	851	770	630	562	336	385	1507	1775	1071	857	
	SA	24036	2502	1774	1558	1271	1108	666	701	2615	3529	2442	1838	
	DÄRAV DANMARK	M	924	63	63	57	48	47	39	32	66	91	89	74
		KV	710	59	57	60	63	69	35	31	53	61	47	30
		SA	1634	122	120	117	111	116	74	63	119	152	136	104
	FINLAND	M	6995	723	542	491	427	365	200	206	761	1126	693	544
		KV	7438	696	500	498	413	335	222	242	1011	1188	654	554
		SA	14433	1419	1042	989	840	700	422	448	1772	2314	1347	1098
	NORGE	M	908	98	66	73	49	44	31	17	67	119	87	64
KV		983	85	65	61	46	40	14	28	108	145	90	77	
SA		1891	183	131	134	95	84	45	45	175	264	177	141	
GREKLAND	M	594	92	58	33	26	17	11	12	24	55	85	69	
	KV	508	67	45	23	17	25	16	18	50	64	50	41	
	SA	1102	159	103	56	43	42	27	30	74	119	135	110	
ITALIEN	M	59	8	2	5	4	1			2	3	15	7	
	KV	33	5	6	1	4	3	1		1	3	3	2	
	SA	92	13	8	6	8	4	1		3	6	18	9	
JUGOSLAVIEN	M	1092	143	82	53	30	26	19	19	93	187	167	102	
	KV	1126	129	72	50	32	44	27	35	186	197	112	70	
	SA	2218	272	154	103	62	70	46	54	279	384	279	172	
TYSKLAND, FÖRBREP	M	450	42	51	36	25	12	13	10	25	35	89	42	
	KV	333	29	42	23	17	20	7	11	16	13	30	34	
	SA	783	71	93	59	42	32	20	21	41	48	119	76	

40-44	45-49	50-64	65-	5	6	7	8	9	10	11	12	13	14	15	16	17	18
1895	1290	1613	267	584	571	521	450	475	402	369	344	311	286	280	243	226	252
1235	923	1307	369	551	468	502	431	457	379	359	341	273	287	249	243	302	324
3130	2213	2920	636	1135	1039	1023	881	932	781	728	685	584	573	529	486	528	576
247	246	282	30	31	34	39	57	47	48	53	37	50	44	30	47	28	30
138	107	119	25	24	33	36	49	49	44	41	49	35	42	29	38	42	32
385	353	401	55	55	67	75	106	96	92	94	86	85	86	59	85	70	62
594	386	402	67	225	237	211	170	187	163	127	133	106	98	99	79	83	91
412	307	398	87	191	198	203	147	178	147	140	140	109	94	92	87	123	151
1006	693	800	154	416	435	414	317	365	310	267	273	215	192	191	166	206	242
214	156	378	38	49	70	58	54	69	42	61	47	43	35	34	40	25	35
216	184	302	79	68	51	48	47	63	43	44	42	37	43	31	31	44	41
430	340	680	117	137	121	106	101	132	85	105	89	80	78	65	71	69	76
59	33	14	3	18	19	17	5	7	7	7	9	6	7	7	4	4	3
28	13	20	11	11	13	11	5	6	8	5	5	8	6	7	9	5	4
87	46	34	14	29	32	28	10	13	15	12	14	14	13	14	13	9	7
67	41	51	7	16	14	11	7	10	7	8	6	8	5	5	3	5	1
26	17	39	3	13	11	11	10	10	4	6	2	3	4	5	5	3	4
93	58	90	10	29	25	22	17	20	11	14	8	11	9	10	8	8	5
225	83	63	3	83	78	68	51	53	29	29	36	29	35	32	17	19	30
138	71	82	21	96	56	72	49	44	34	28	25	15	26	24	19	32	38
363	154	145	24	179	134	140	100	97	63	57	61	44	61	56	36	51	68
70	38	33	10	30	30	28	27	20	29	17	13	19	16	12	8	6	8
73	48	58	23	41	24	28	32	31	21	16	11	13	13	8	9	9	4
143	86	91	33	71	54	56	59	51	50	33	24	32	29	20	17	15	12
722	496	624	140	302	303	267	275	246	215	213	213	188	178	180	165	165	158
689	482	653	226	266	293	269	251	250	224	199	207	195	175	192	155	181	163
1411	978	1277	366	568	596	536	526	496	439	412	420	383	353	372	320	346	321
80	74	91	10	15	26	13	24	20	15	21	12	17	15	15	20	19	11
50	43	39	13	17	20	18	18	24	17	21	25	31	15	23	18	17	12
130	117	130	23	32	46	31	42	44	32	42	37	48	30	38	38	36	23
364	227	282	44	184	183	174	163	154	146	143	138	130	112	123	97	103	107
407	259	361	98	157	186	155	177	166	157	122	134	121	101	113	101	121	98
771	486	643	142	341	369	329	340	320	303	265	272	251	213	236	198	224	205
51	40	85	17	21	19	21	29	23	16	11	22	15	12	17	19	12	10
58	54	84	28	20	25	24	15	22	8	21	17	11	12	17	5	9	16
109	94	169	45	41	44	45	44	45	24	32	39	26	24	34	24	21	26
59	29	19	5	16	17	10	13	10	8	7	11	3	8	6	5	6	7
31	24	29	8	13	13	13	4	6	7	7	3	5	12	8	10	6	6
90	53	48	13	29	30	23	17	16	15	14	14	8	20	14	15	12	13
5	3	3	1		1	2	3		2		2			1			
2	1	1		2	2			1	2	1	1	2		1		1	
7	4	4	1	2	3	2	3	1	4	1	3	2		2		1	
75	48	44	4	32	23	24	14	15	10	12	8	11	9	6	5	14	10
72	39	48	13	26	10	23	15	12	14	6	12	6	18	20	12	15	16
147	87	92	17	58	33	47	29	27	24	18	20	17	27	26	17	29	26
22	23	16	9	17	16	10	17	9	8	8	9	3	7	2	9	4	3
29	16	26	20	8	19	7	7	9	5	5	7	9	6	5	2	5	6
51	39	42	29	25	35	17	24	18	13	13	16	12	13	7	11	9	9

Tabell 3.3 (forts) Utlänningar efter kön, ålder och medborgarskap länsvis 31 december 1974 enligt indelningen 1 januari 1975

LÄN MEDBORGARSKAPSLAND	KÖN	SAMT- LIGA	DÄRAV EFTER ÅLDER										
			-3	4-6	7-9	10-12	13-15	16-17	18-19	20-24	25-29	30-34	35-39
16 SKARABORGS LÄN	M	4039	424	269	254	225	170	97	121	414	699	478	352
	KV	3548	394	296	256	211	171	98	123	439	496	329	243
	SA	7587	818	565	510	436	341	195	244	853	1195	807	595
DÄRAV DANMARK	M	238	16	11	15	18	13	8	14	20	26	14	17
	KV	197	22	13	10	13	11	7	12	21	19	15	15
	SA	435	38	24	25	31	24	15	26	41	45	29	32
FINLAND	M	2302	237	168	156	122	103	53	80	273	427	252	185
	KV	2031	190	183	156	126	97	53	69	281	318	189	137
	SA	4333	427	351	312	248	200	106	149	554	745	441	322
NORGE	M	222	23	10	14	25	10	7	5	16	18	21	20
	KV	245	22	17	21	14	14	7	4	18	30	22	17
	SA	467	45	27	35	39	24	14	9	34	48	43	37
GREKLAND	M	49	9	6	1			1		2	8	8	6
	KV	43	5	3	4	2		1	3	3	6	5	2
	SA	92	14	9	5	2		2	3	5	14	13	8
ITALIEN	M	38	3	2	3	2		1		4	2	8	3
	KV	26	2	4	4	3	1		2	2	2	2	2
	SA	64	5	6	7	5	1	1	2	6	4	8	5
JUGOSLAVIEN	M	493	59	26	29	19	12	6	7	44	134	58	60
	KV	442	61	28	19	19	17	9	18	72	68	55	36
	SA	935	120	54	48	38	29	15	25	116	202	113	96
TYSKLAND, FÖRBREP	M	217	20	23	14	19	6	4	2	11	19	47	29
	KV	161	23	18	17	14	13	9	4	7	4	13	9
	SA	378	43	41	31	33	19	13	6	18	23	60	38
17 VÄRMLANDS LÄN	M	3500	333	214	208	183	173	110	91	274	430	332	270
	KV	3402	310	206	213	185	171	111	129	359	437	300	237
	SA	6902	643	420	421	368	344	221	220	633	867	632	507
DÄRAV DANMARK	M	414	27	16	25	20	26	11	15	34	27	15	29
	KV	259	23	17	19	25	20	12	15	23	24	18	15
	SA	673	50	33	44	45	46	23	30	57	51	33	44
FINLAND	M	1222	105	77	77	68	66	50	32	114	163	122	98
	KV	1066	79	65	78	73	78	51	39	97	137	85	74
	SA	2288	184	142	155	141	144	101	71	211	300	207	172
NORGE	M	991	108	69	64	53	55	25	28	76	118	70	66
	KV	1359	99	64	58	52	46	29	54	179	222	151	97
	SA	2350	207	133	122	105	101	54	82	255	340	221	163
GREKLAND	M	30	2	2		3			1	1	5	4	3
	KV	16	1		2	1	1			3		1	2
	SA	46	3	2	2	4	1		1	4	5	5	5
ITALIEN	M	16	1	1	1	2				1	1	4	3
	KV	10	3	2		1	2				2		
	SA	26	4	3	1	3	2			1	3	4	3
JUGOSLAVIEN	M	91	6	4	3	3	2	3	1	9	18	11	11
	KV	84	5	5	6	6	2	5	4	10	5	7	11
	SA	175	11	9	9	9	4	8	5	19	23	18	22
TYSKLAND, FÖRBREP	M	194	26	13	13	8	9	10	4	12	23	34	15
	KV	141	22	14	17	4	6	7	11	9	5	8	11
	SA	335	48	27	30	12	15	17	15	21	28	42	26

40-44	45-49	50-64	65--	5	6	7	8	9	10	11	12	13	14	15	16	17	18
195	147	161	33	80	94	95	95	64	73	79	73	72	61	37	45	52	63
160	133	146	53	104	91	80	96	80	74	69	66	65	55	51	48	50	56
355	280	307	86	184	185	175	191	144	149	148	139	137	116	88	93	102	119
15	25	24	2	4	3	3	6	6	4	9	5	5	6	2	4	4	8
12	9	15	3	4	3	3	1	6	4	5	4	2	4	5	4	3	6
27	34	39	5	8	6	6	7	12	8	14	9	7	10	7	8	7	14
105	69	67	5	52	59	61	59	36	43	43	36	42	37	24	26	27	43
84	68	67	13	72	49	51	58	47	47	38	41	41	32	24	25	28	30
189	137	134	18	124	108	112	117	83	90	81	77	83	69	48	51	55	73
11	17	19	6	3	5	5	4	5	9	7	9	5	2	3	3	4	3
9	20	26	4	6	9	4	9	8	5	3	6	8	4	2	3	4	3
20	37	45	10	9	14	9	13	13	14	10	15	13	6	5	6	8	6
5	1	2		2	3			1									1
2	2	3	2	1	2		3	1	1								1
7	3	5	2	3	5		3	2	1	1							2
4	3	3		2		2		1		1	1						1
1	1	2		3	1	1	2	1	1					1			1
5	4	5		5	1	3	2	2	1	3	1			1			1
18	13	8		7	8	13	13	3	6	5	8	5	4	3	3	3	2
15	8	12	5	8	12	6	7	6	5	9	5	8	3	6	6	3	8
33	21	20	5	15	20	19	20	9	11	14	13	13	7	9	9	6	10
9	4	6	4	5	7	6	3	5	7	7	5	3	2	1	1	3	1
12	8	3	7	4	7	5	5	7	5	4	5	4	5	4	4	5	3
21	12	9	11	9	14	11	8	12	12	11	10	7	7	5	5	8	4
216	223	321	122	68	79	75	71	62	64	59	60	60	51	62	55	55	44
226	164	229	125	61	82	70	65	78	65	58	42	66	51	54	59	52	65
442	387	550	247	129	161	145	136	140	129	117	122	126	102	116	114	107	109
21	55	78	15	6	5	10	6	9	8	6	6	11	4	11	3	8	6
18	10	18	2	5	6	7	6	6	10	11	4	5	7	8	9	3	9
39	65	96	17	11	11	17	12	15	18	17	10	16	11	19	12	11	15
86	64	82	18	20	32	25	33	19	26	21	21	22	22	22	30	20	14
73	59	59	19	17	27	23	22	33	22	23	28	27	23	28	27	24	21
159	123	141	37	37	59	48	55	52	48	44	49	49	45	50	57	44	35
55	62	110	32	22	25	19	25	20	20	13	20	19	17	19	11	14	15
97	61	111	39	18	31	22	17	19	21	17	14	18	17	11	15	14	27
152	123	221	71	40	56	41	42	39	41	30	34	37	34	30	26	28	42
2	4	1	2		2				2	1							1
2	2	1					2				1			1			
4	6	2	2		2		2		2	1	1			1			1
1		1		1		1			1	1	1	1	1				
1		1		1	1	1			1	1	1	1	1				
10	3	6	1	1	2	2		1	1	1	1		1	1	1	2	
6	4	5	3	2	1	2	2	2	2	3	1	1	1	1	3	2	1
16	7	11	4	3	3	4	2	3	3	4	2	1	1	2	4	4	1
9	11	5	2	5	5	8	2	3		4	4	2	3	4	5	5	1
5	9	8	5	3	5	4	6	7	1		3	4	1	1	3	4	4
14	20	13	7	8	10	12	8	10	1	4	7	6	4	5	8	9	5

76 3 Län och storstadsområden

Tabell 3.3 (forts) Utlänningar efter kön, ålder och medborgarskap länsvis 31 december 1974 enligt indelningen 1 januari 1975

LÄN MEDBORGARSKAPSLAND	KÖN	SAMT- LIGA	DÄRAV EFTER ÅLDER										
			-3	4-6	7-9	10-12	13-15	16-17	18-19	20-24	25-29	30-34	35-39
18 ÖREBRO LÄN	M	5818	489	399	410	363	292	166	158	420	721	626	556
	KV	5156	472	399	388	359	305	148	172	525	657	441	383
	SA	10974	961	798	798	722	597	314	330	945	1378	1067	939
DÄRAV DANMARK	M	499	33	22	26	28	26	13	13	40	42	43	37
	KV	284	22	22	21	23	20	11	12	39	25	19	21
	SA	783	55	44	47	51	46	24	25	79	67	62	58
FINLAND	M	3621	289	266	268	251	212	117	111	276	463	343	348
	KV	3418	291	265	272	260	218	93	123	342	465	270	263
	SA	7039	580	531	540	511	430	210	234	618	928	613	611
NORGE	M	443	44	27	31	22	18	18	12	33	40	40	30
	KV	470	36	24	32	22	23	12	18	51	49	50	30
	SA	913	80	51	63	44	41	30	30	84	89	90	60
GREKLAND	M	50	6	4	1	3	1	2	1	3	7	9	6
	KV	31	6	1	4				1	5	4	2	3
	SA	81	12	5	5	3	1	2	2	8	11	11	9
ITALIEN	M	43	6	4	2	1				3	5	6	5
	KV	19	2	2		3		1			5	1	
	SA	62	8	6	2	4		1		3	10	7	5
JUGOSLAVIEN	M	315	24	29	20	20	8	4	9	14	42	54	41
	KV	273	23	20	11	13	18	9	7	40	41	32	26
	SA	588	47	49	31	33	26	13	16	54	83	86	67
TYSKLAND, FÖRBREP	M	230	16	11	19	15	11	8	5	13	22	32	24
	KV	196	19	15	11	19	10	10	4	11	10	23	13
	SA	426	35	26	30	34	21	18	9	24	32	55	37
19 VÄSTMANLANDS LÄN	M	11112	943	803	819	745	611	303	295	827	1332	1199	1063
	KV	10574	944	837	784	711	608	361	303	1046	1276	984	840
	SA	21686	1887	1640	1603	1456	1219	664	598	1873	2608	2183	1903
DÄRAV DANMARK	M	420	21	22	26	17	23	20	15	44	31	26	24
	KV	315	24	17	24	23	28	12	16	29	21	16	24
	SA	735	45	39	50	40	51	32	31	73	52	42	48
FINLAND	M	7674	648	573	609	568	462	225	215	588	1020	752	693
	KV	7641	628	619	583	548	440	265	222	811	976	730	613
	SA	15315	1276	1192	1192	1116	902	490	437	1399	1996	1482	1306
NORGE	M	652	55	49	53	45	40	19	13	41	52	73	53
	KV	604	43	41	46	35	49	21	14	52	65	54	44
	SA	1256	98	90	99	80	89	40	27	93	117	127	97
GREKLAND	M	73	4	6	4	3	2	2	1	5	12	14	11
	KV	43	5	3	1	5	1		1	6	3	2	6
	SA	116	9	9	5	8	3	2	2	11	15	16	17
ITALIEN	M	431	23	22	24	20	20	7	5	25	46	47	42
	KV	314	22	25	19	14	22	15	13	20	12	21	20
	SA	745	45	47	43	34	42	22	18	45	58	68	62
JUGOSLAVIEN	M	559	49	51	32	20	17	4	12	42	55	94	102
	KV	526	52	49	37	22	21	13	12	53	72	65	50
	SA	1085	101	100	69	42	38	17	24	95	127	159	152
TYSKLAND, FÖRBREP	M	303	23	22	21	16	15	9	11	15	20	41	29
	KV	240	21	20	19	26	8	9	4	11	10	19	20
	SA	543	44	42	40	42	23	18	15	26	30	60	49

40-44	45-49	50-64	65-	5	6	7	8	9	10	11	12	13	14	15	16	17	18
406	291	448	73	127	134	129	139	142	130	122	111	104	103	85	82	84	76
262	240	315	90	125	126	135	131	122	132	128	99	120	93	92	75	73	81
668	531	763	163	252	260	264	270	264	262	250	210	224	196	177	157	157	157
52	32	82	10	6	9	7	8	11	8	12	8	9	10	7	7	6	4
8	17	17	7	10	9	8	5	8	8	8	7	9	4	7	2	9	7
60	49	99	17	16	18	15	13	19	16	20	15	18	14	14	9	15	11
245	180	230	22	81	95	81	103	84	85	85	81	73	76	63	51	66	52
177	150	189	40	72	92	100	86	86	93	95	72	85	69	64	50	43	50
422	330	419	62	153	187	181	189	170	178	180	153	158	145	127	101	109	102
28	19	73	8	12	8	13	7	11	9	7	6	6	6	6	10	8	8
28	41	45	9	9	4	6	17	9	7	6	9	8	7	8	6	6	14
56	60	118	17	21	12	19	24	20	16	13	15	14	13	14	16	14	22
3	2	2		1	2			1	1	1	1	1			2		
2	1	2		1		2	1	1									1
5	3	4		2	2	2	1	2	1	1	1	1			2		1
4	4	3		1		1	1		1								
1	1	2	1	1				1	1	2					1		
5	5	5	1	2		1	1		2	2					1		
27	13	9	1	13	8	6	4	10	8	4	8	2	1	5	3	1	5
17	4	10	2	6	3	4	4	3	6	3	4	5	6	7	5	4	4
44	17	19	3	19	11	10	8	13	14	7	12	7	7	12	8	5	9
16	16	16	6	3	3	4	6	9	9	5	1	6	3	2	6	2	5
14	11	18	8	6	4	2	6	3	8	9	2	4	4	2	5	5	2
30	27	34	14	9	7	6	12	12	17	14	3	10	7	4	11	7	7
750	586	704	132	258	285	299	278	242	254	263	228	234	193	184	162	141	154
597	435	634	214	274	295	264	265	255	252	244	215	218	211	179	168	193	148
1347	1021	1338	346	532	580	563	543	497	506	507	443	452	404	363	330	334	302
30	43	72	6	6	13	7	11	8	5	7	5	7	11	5	8	12	5
31	16	27	7	4	6	6	8	10	7	8	8	12	12	4	3	9	5
61	59	99	13	10	19	13	19	18	12	15	13	19	23	9	11	21	10
483	356	411	71	184	197	225	207	177	194	192	182	177	140	145	121	104	113
386	277	408	135	213	216	187	206	190	188	190	170	163	149	128	126	139	112
869	633	819	206	397	413	412	413	367	382	382	352	340	289	273	247	243	225
52	49	49	9	19	14	18	15	20	16	16	13	11	13	16	11	8	7
39	33	56	12	9	13	19	12	15	15	8	12	19	15	15	7	14	8
91	82	105	21	28	27	37	27	35	31	24	25	30	28	31	18	22	15
5	3	1		3	1	3	1		1	2			2			2	1
4	1	4	1	1		1			2	1	2		1				1
9	4	5	1	4	1	4	1		3	3	2		3			2	2
50	40	51	9	6	11	6	8	10	8	9	3	5	9	6	3	4	3
28	32	32	19	3	14	6	8	5	5	4	8	4	10	8	7	4	4
78	72	83	28	9	25	12	16	15	13	14	7	13	13	16	11	11	7
43	19	17	2	10	23	14	7	11	6	8	6	12	3	2	2	2	4
33	16	26	5	19	14	18	12	7	10	8	4	6	10	5	8	5	8
76	35	43	7	29	37	32	19	18	16	16	10	18	13	7	10	7	12
24	27	23	7	7	8	10	6	5	4	7	5	6	7	2	6	3	7
23	16	23	11	5	7	5	5	9	9	11	6	2	3	3	4	5	3
47	43	46	18	12	15	15	11	14	13	18	11	8	10	5	10	8	10

Tabell 3.3 (forts) Utlänningar efter kön, ålder och medborgarskap länsvis 31 december 1974 enligt indelningen 1 januari 1975

LÄN MEDBORGARSKAPSLAND	KÖN	SAMT- LIGA	DÄRAV EFTER ÅLDER										
			-3	4-6	7-9	10-12	13-15	16-17	18-19	20-24	25-29	30-34	35-39
20 KOPPARBERGS LÄN	M	4687	416	307	324	298	251	127	118	351	558	461	398
	KV	4174	365	303	302	269	241	154	126	401	491	355	309
	SA	8861	781	610	626	567	492	281	244	752	1049	816	707
DÄRAV DANMARK	M	284	11	9	14	16	18	9	13	24	13	12	23
	KV	195	12	13	19	20	19	10	9	13	15	7	12
	SA	479	23	22	33	36	37	19	22	37	28	19	35
FINLAND	M	2994	273	207	229	210	175	84	74	227	366	267	272
	KV	2694	207	198	204	179	169	110	91	259	335	238	202
	SA	5688	480	405	433	389	344	194	165	486	701	505	474
NORGE	M	591	46	33	35	32	31	20	14	46	59	55	37
	KV	622	52	38	35	31	32	18	18	68	83	55	41
	SA	1213	98	71	70	63	63	38	32	114	142	110	78
GREKLAND	M	19	5	1			1		1	1	4	4	
	KV	8	2							2	1		3
	SA	27	7	1			1		1	3	5	4	3
ITALIEN	M	36	5	3	2		1			3	4	8	4
	KV	25	4	5	1	3		2		2	2		2
	SA	61	9	8	3	3	1	2		5	4	8	6
JUGOSLAVIEN	M	81	12	6	2	2			2	8	14	14	10
	KV	63	8	7	2	3	4		1	11	8	7	4
	SA	144	20	13	4	5	4		3	19	22	21	14
TYSKLAND, FÖRBREP	M	185	16	16	18	15	6	6	3	10	15	35	12
	KV	131	16	9	14	12	3	8	5	6	5	12	10
	SA	316	32	25	32	27	9	14	8	16	20	47	22
21 GÄVLEBORGS LÄN	M	3602	292	262	225	202	173	88	97	303	463	419	338
	KV	3153	309	233	233	227	170	96	112	312	373	281	228
	SA	6755	601	495	458	429	343	184	209	615	836	700	566
DÄRAV DANMARK	M	222	13	11	7	12	15	4	5	20	30	21	16
	KV	136	19	10	12	7	12	6	3	13	13	11	10
	SA	358	32	21	19	19	27	10	8	33	43	32	26
FINLAND	M	2320	187	165	161	158	126	73	72	194	289	220	220
	KV	2214	178	164	164	181	135	75	84	228	258	195	165
	SA	4534	365	329	325	339	261	148	156	422	547	415	385
NORGE	M	242	21	25	14	12	5	2	6	21	21	30	14
	KV	209	15	13	8	8	7	6	7	20	32	19	10
	SA	451	36	38	22	20	12	8	13	41	53	49	24
GREKLAND	M	32							1	7	10	7	5
	KV	3	1						1				
	SA	35	1						2	7	10	7	5
ITALIEN	M	27	2	4			2				4	9	2
	KV	10	3	1	1	1	1				1		
	SA	37	5	5	1	1	3				5	9	2
JUGOSLAVIEN	M	94	6	7	8	2	4	1	3	8	11	14	17
	KV	75	4	8	4	3	2	6	8	10	10	12	5
	SA	169	10	15	12	5	6	1	9	16	21	26	22
TYSKLAND, FÖRBREP	M	188	12	18	8	10	8	4	1	11	24	35	20
	KV	138	11	11	19	11	5	6	2	10	12	14	15
	SA	326	23	29	27	21	13	10	3	21	36	49	35

3 Län och storstadsområden 79

40-44	45-49	50-64	65-	5	6	7	8	9	10	11	12	13	14	15	16	17	18
351	252	378	97	110	117	109	100	115	95	99	104	82	90	79	62	65	59
250	199	286	123	85	109	104	102	96	94	89	86	81	88	72	79	75	59
601	451	664	220	195	226	213	202	211	189	188	190	163	178	151	141	140	118
29	31	56	6	3	2	6	1	7	4	5	7	5	4	9	5	4	6
6	13	23	4	2	3	7	5	7	8	6	6	5	9	5	5	5	4
35	44	79	10	5	5	13	6	14	12	11	13	10	13	14	10	9	10
232	163	183	32	76	85	79	72	78	64	74	72	60	67	48	34	50	40
162	121	162	57	59	71	70	64	70	59	67	53	55	60	54	56	54	43
394	284	345	89	135	156	149	136	148	123	141	125	115	127	102	90	104	83
42	24	105	12	14	9	10	14	11	11	7	14	11	9	11	10	10	5
41	41	56	13	11	17	11	18	6	11	7	13	16	7	9	10	8	9
83	65	161	25	25	26	21	32	17	22	14	27	27	16	20	20	18	14
1	1											1					
1	1											1					
3		3		1	1	1		1						1			
2		3	1	2	1	1		1							1	1	
5		6	1	3	2	1		2		3				1	1	1	
9	2			1	1	2			1	1							1
6	1	1		3	3		1	1	1		2	2	1	1			1
15	3	1		4	4	2	1	1	2	1	2	2	1	1			2
15	8	8	2	6	5	6	4	8	8	4	3	1	1	4	5	1	2
11	9	6	5	2	2	6	4	4	5	1	6	1	2	1	5	3	1
26	17	14	7	8	7	12	8	12	13	5	9	1	3	5	10	4	3
255	222	217	46	76	93	80	75	70	79	63	60	72	48	53	45	43	45
203	137	166	73	81	71	78	75	80	82	78	67	44	59	67	48	48	57
458	359	383	119	157	164	158	150	150	161	141	127	116	107	120	93	91	102
19	24	19	6	2	4	3	1	3	4	2	6	5	6	4	3	1	4
8	4	6	2	5	2	5		7	2	4	1	2	5	5	3	3	2
27	28	25	8	7	6	8	1	10	6	6	7	7	11	9	6	4	6
178	146	118	13	50	61	48	61	52	61	51	46	52	36	38	36	37	36
142	94	116	35	53	53	48	57	59	65	59	57	37	44	54	36	39	40
320	240	234	48	103	114	96	118	111	126	110	103	89	80	92	72	76	76
13	14	42	2	8	10	8	3	3	3	3	6	2	1	2	1	1	
24	20	17	3	6	1	5	1	2	4	1	3	1	2	4	5	1	3
37	34	59	5	14	11	13	4	5	7	4	9	3	3	6	6	2	3
1		1															1
1		2															1
3			1		4							2					
1			1	1			1		1			1					
4			2	1	4		1		1			3					
6	5	2		3	2	5	1	2	2			4			1		1
4	3	4	2	6	2	3	1			1	2	1		1			4
10	8	6	2	9	4	8	2	2	2	1	2	5		1	1		5
17	8	6	6	4	3	3	2	3	5	4	1	3	2	3	3	1	1
4	6	9	3	3	7	4	9	6	4	4	3	1	4		4	2	2
21	14	15	9	7	10	7	11	9	9	8	4	4	6	3	7	3	3

80 3 Län och storstadsområden

Tabell 3.3 (forts) Utlänningar efter kön, ålder och medborgarskap länsvis 31 december 1974 enligt indelningen 1 januari 1975

LÄN MEDBORGARSKAPSLAND	KÖN	SAMT- LIGA	DÄRAV EFTER ÅLDER										
			-3	4-6	7-9	10-12	13-15	16-17	18-19	20-24	25-29	30-34	35-39
22 VÄSTERNORRLANDS LÄN	M	2208	218	160	163	143	102	62	35	125	256	247	194
	KV	2069	223	173	150	136	81	59	50	182	291	210	151
	SA	4277	441	333	313	279	183	121	85	307	547	457	345
DÄRAV DANMARK	M	54	5	2	2	4		1	1	1	5	10	3
	KV	53	7	6	4	2	1	1		4	10	2	5
	SA	107	12	8	6	6	1	2	1	5	15	12	8
FINLAND	M	1503	132	108	114	104	82	41	24	89	180	154	139
	KV	1466	127	119	108	105	64	48	39	132	212	147	117
	SA	2969	259	227	222	209	146	89	63	221	392	301	256
NORGE	M	273	26	19	21	16	11	8	6	18	30	28	13
	KV	236	13	15	13	15	11	8	6	26	37	28	13
	SA	509	39	34	34	31	22	16	12	44	67	56	26
GREKLAND	M	9	1	1							1		4
	KV	4	2			1				1			
	SA	13	3	1		1				1	1		4
ITALIEN	M	13	2	1						4	3		
	KV	2	1							1			
	SA	15	3	1						5	3		
JUGOSLAVIEN	M	15	2		2	1				1		3	3
	KV	9	1				1		1	1	2	1	1
	SA	24	3		2	1	1		1	2	2	4	4
TYSKLAND, FÖRBREP	M	60	4	3	7	5	1	1	2	3	5	6	10
	KV	49	6	7	9	3			2	1	4	6	2
	SA	109	10	10	16	8	1	1	4	4	9	12	12
23 JÄMTLANDS LÄN	M	780	83	43	49	42	42	13	22	53	74	70	69
	KV	765	82	45	48	44	29	16	25	80	117	77	41
	SA	1545	165	88	97	86	71	29	47	133	191	147	110
DÄRAV DANMARK	M	55	8	4	4	1	5			2	5	7	3
	KV	41	5	4	4	3	1	2	1	2	5	7	4
	SA	96	13	8	8	4	6	2	1	4	10	14	7
FINLAND	M	274	22	18	18	17	17	5	6	13	19	17	33
	KV	227	12	19	23	17	10	5	6	18	35	22	15
	SA	501	34	37	41	34	27	10	12	31	54	39	48
NORGE	M	268	24	11	20	13	17	6	14	27	23	16	18
	KV	346	29	9	12	15	11	5	14	43	63	35	17
	SA	614	53	20	32	28	28	11	28	70	86	51	35
GREKLAND	M	1											1
	KV												
	SA	1											1
ITALIEN	M	12	2	1							3	3	1
	KV	7	4	1	1							1	
	SA	19	6	2	1						3	4	1
JUGOSLAVIEN	M	4		1							1	1	
	KV	3								1		1	
	SA	7		1						1	1	2	
TYSKLAND, FÖRBREP	M	42	7	2	3	2	1	1	1	4	3	9	7
	KV	28	3	1	1	4	2	1		5	3	4	
	SA	70	10	3	4	6	3	2	1	9	6	13	7

40-44	45-49	50-64	65-	5	6	7	8	9	10	11	12	13	14	15	16	17	18
148	130	167	58	61	42	52	57	54	48	51	44	41	31	30	35	27	21
104	77	126	56	58	58	47	54	49	49	58	29	40	19	22	26	33	23
252	207	293	114	119	100	99	111	103	97	109	73	81	50	52	61	60	44
3	6	8	3	1			1	1	2	1	1				1		
4	2	4	1	2	4	2		2	1	1		1			1		
7	8	12	4	3	4	2	1	3	3	2	1				2		
114	91	105	26	39	32	32	45	37	33	41	30	34	29	19	23	18	13
73	57	88	30	37	46	28	42	38	37	44	24	30	15	19	21	27	17
187	148	193	56	76	78	60	87	75	70	85	54	64	44	38	44	45	30
15	11	42	9	7	5	8	4	9	6	5	5	4	1	6	6	2	4
14	6	22	9	7	4	7	2	4	5	8	2	7	1	3	3	5	2
29	17	64	18	14	9	15	6	13	11	13	7	11	2	9	9	7	6
1	1			1													
1	1			1						1							
	3																
	3																
1	2					1		1		1							1
1	1											1					1
1	3					1		1		1		1					1
5	5	2	1	1		3	2	2	2	1	2			1		1	2
4	1	3	1	4	1	5	2	2	2	1	2						1
9	6	5	2	5	1	8	4	4	2	2	4			1		1	3
51	51	80	38	15	13	18	18	13	15	15	12	9	19	14	9	4	13
57	31	51	22	16	13	20	15	13	20	12	12	10	10	9	8	8	16
108	82	131	60	31	26	38	33	26	35	27	24	19	29	23	17	12	29
4	6	6		2	2	1	1	2		1		1	1	3			
3				2	2	3	1			2	1	1			1	1	1
7	6	6		4	4	4	2	2		3	1	2	1	3	1	1	1
24	25	30	10	4	7	6	8	4	6	8	3	4	6	7	3	2	4
19	7	12	7	4	7	7	9	7	7	5	5	3	4	3	4	1	3
43	32	42	17	8	14	13	17	11	13	13	8	7	10	10	7	3	7
14	14	40	11	4	2	9	7	4	5	2	6	4	10	3	4	2	9
30	19	35	9	4	2	5	4	3	8	3	4	5	3	3	2	3	9
44	33	75	20	8	4	14	11	7	13	5	10	9	13	6	6	5	18
		1	1	1													
		1	1	1		1											
1				1													
1	1			1													
1	1			1													
1	1		1	1			1	2		2			1		1		
1	3	1	1	1			2	2	2	3	1	1	1	1	1	1	1

82 3 Län och storstadsområden

Tabell 3.3 (forts) Utlänningar efter kön, ålder och medborgarskap länsvis 31 december 1974 enligt indelningen 1 januari 1975

LÄN MEDBORGARSKAPSLAND	KÖN	SAMT- LIGA	DÄRAV EFTER ÅLDER										
			-3	4-6	7-9	10-12	13-15	16-17	18-19	20-24	25-29	30-34	35-39
24 VÄSTERBOTTENS LÄN	M	1247	150	101	81	61	45	32	20	118	206	162	87
	KV	1316	180	98	72	61	50	26	29	155	218	124	79
	SA	2563	330	199	153	122	95	58	49	273	424	286	166
DÄRAV DANMARK	M	55	1	6	3	6	3	2		3	6	6	3
	KV	40	5	5	1	2		1	2	4	5	5	1
	SA	95	6	11	4	8	3	3	2	7	11	11	4
FINLAND	M	637	71	47	50	35	32	17	8	66	103	68	47
	KV	779	61	53	35	33	29	15	16	100	155	75	53
	SA	1416	132	100	85	68	61	32	24	166	258	143	100
NORGE	M	149	16	13	10	8	4	3	5	8	15	19	13
	KV	166	17	7	7	14	6	3	8	22	26	18	10
	SA	315	33	20	17	22	10	6	13	30	41	37	23
GREKLAND	M	8						1			3	2	
	KV	4											1
	SA	12						1		1	3	2	1
ITALIEN	M	20	3	1	1			1		2	3	6	1
	KV	5	1	1		1	1				1		
	SA	25	4	2	1	1	1	1		2	4	6	1
JUGOSLAVIEN	M	13	2		3	1	1	1				1	3
	KV	11		2	1	1	1				2	3	2
	SA	24	2	2	1	3	2	1			2	4	5
TYSKLAND, FÖRBREP	M	62	7	6	4	3	1	2	2	2	10	11	5
	KV	48	10	3	8	2	3	3	2	6	4		2
	SA	110	17	9	12	5	4	5	4	8	14	11	7
25 NORRBOTTENS LÄN	M	3525	410	262	257	208	171	64	90	328	472	359	276
	KV	4153	433	298	236	227	142	101	121	527	676	443	337
	SA	7678	843	560	493	435	313	165	211	855	1148	802	613
DÄRAV DANMARK	M	117	16	8	15	3	5	1	2	1	21	11	13
	KV	96	15	8	7	7	5		2	1	23	14	9
	SA	213	31	16	22	10	10	1	4	2	44	25	22
FINLAND	M	2907	331	225	217	176	136	53	77	284	395	287	221
	KV	3511	335	253	194	193	118	90	99	470	604	370	291
	SA	6418	666	478	411	369	254	143	176	754	999	657	512
NORGE	M	191	18	12	11	16	18	6	1	13	13	16	18
	KV	275	20	12	20	13	8	9	14	33	30	29	24
	SA	466	38	24	31	29	26	15	15	46	43	45	42
GREKLAND	M	10								2	3	2	1
	KV	2					1			1			
	SA	12					1			3	3	2	1
ITALIEN	M	15	2		2	2					1	3	2
	KV	5		3					1			1	
	SA	20	2	3	2	2			1		1	4	2
JUGOSLAVIEN	M	14					2			2	4	5	
	KV	5	2		1						4	5	
	SA	19	2		1		2			2	4	5	
TYSKLAND, FÖRBREP	M	92	10	5	5	6	5	1	6	6	7	18	11
	KV	68	8	5	4	6	3		3	5	5	12	3
	SA	160	18	10	9	12	8	1	9	11	12	30	14

40-44	45-49	50-64	65-	5	6	7	8	9	10	11	12	13	14	15	16	17	18
58	47	55	24	31	33	32	25	24	23	21	17	13	23	9	13	19	9
64	42	77	41	30	38	20	31	21	24	18	19	14	20	16	13	13	9
122	89	132	65	61	71	52	56	45	47	39	36	27	43	25	26	32	18
5	4	7		1	4	1	1	1	2	1	3	1	1	1		2	
1	5	2	1	1	1			1		1	1				1		
6	9	9	1	2	5	1	1	2	2	2	4	1	1	1	1	2	
32	26	23	12	13	18	23	12	15	11	14	10	9	17	6	8	9	3
44	28	57	25	20	17	7	19	9	14	10	9	7	11	11	7	8	6
76	54	80	37	33	35	30	31	24	25	24	19	16	28	17	15	17	9
5	8	16	6	4	4	2	5	3	4	1	3	1	3		1	2	2
13	4	6	5	1	2	2	3	2	5	5	4	2	2	2	1	2	2
18	12	22	11	5	6	4	8	5	9	6	7	3	5	2	2	4	4
1		1														1	
1		3														1	
1		1					1									1	
1		1		1			1		1				1			1	
2									1	2				1		1	
2							1		1	2			1	1		1	
7		2		4	1	1	2	1	2		1		1			2	1
7	1	3	1	1	2	1	6	1	1	1	1	1	2		2	1	1
7	1	5	1	5	3	2	8	2	2	1	2	1	3		2	3	2
210	144	201	73	85	84	81	94	82	73	74	61	65	60	46	36	28	36
194	110	200	108	94	106	78	74	84	75	74	78	54	35	53	51	50	50
404	254	401	181	179	190	159	168	166	148	148	139	119	95	99	87	78	86
9	4	8		3	1	5	5	5		2	1	3	1	1	1		1
9	2	3		4	3	3	4	4	1	3	3	3	2				1
9	6	11		7	1	8	5	9	1	5	4	6	3	1	1		2
170	118	162	55	74	76	70	75	72	65	61	50	51	48	37	30	23	29
163	89	154	88	77	94	64	61	69	65	64	64	44	29	45	43	47	41
333	207	316	143	151	170	134	136	141	130	125	114	95	77	82	73	70	70
13	9	21	6	3	3	3	6	2	5	4	7	6	8	4	3	3	1
21	11	26	5	2	6	5	8	7	4	2	7	3	2	3	7	2	5
34	20	47	11	5	9	8	14	9	9	6	14	9	10	7	10	5	6
1		1															
1		1										1					
1	1	1					1	1		1	1						
1	1	1		2			1	1		1	1						1
	1											1		1			
	1	1					1					1		1			
	2	1					1					1		1			
7	3	2		3	1	3	2		2	4		1	2	2		1	4
5	3	4	2	2	1	2	1	1	2	2	2	1	1	2			1
12	6	6	2	5	2	5	3	1	4	6	2	1	3	4		1	5

Tabell 3.4 Folkmängd efter medborgarskap i län och storstadsområden 31 december 1974 enligt indelningen 1 januari 1975

Population by citizenship in the counties and the three biggest towns with suburbs, Dec. 31, 1974, according to the administrative subdivision, Jan. 1, 1975

LÄN STORSTADSOMRÅDE	FOLK- MÄNGD	ÖKRAV UTLÄNNINGAR EFTER MEDBORGARSKAPSLAND												
		SAMT- LIGA	I PRO- MILLE AV FOLK- MÄNG- DEN	DAN- MARK	FIN- LAND	IS- LAND	NORGE	BULGA- RIEN	FRANK- RIKE	GREK- LAND	ITA- LIEN	JUGO- SLA- VIEN	NE- DER- LÄN DERNA	
01 STOCKHOLMS LÄN	1489144	118841	80	3887	58134	216	5597	156	1127	5649	2856	6396	888	
03 UPPSALA LÄN	228680	11083	48	280	5425	80	387	19	75	825	98	425	72	
04 SÖDERMANLANDS LÄN	250727	17337	69	759	12483	9	748	13	20	282	114	1010	52	
05 ÖSTERGÖTLANDS LÄN	386012	14224	37	900	7304	48	570	17	50	1048	215	1444	103	
06 JÖNKÖPINGS LÄN	301818	11817	39	1296	3889	43	445	15	24	1309	38	2724	61	
07 KRONBERGS LÄN	168826	6223	37	1197	1044	6	189	13	24	865	61	1252	35	
08 KALMAR LÄN	240395	5205	22	547	1496	10	241	7	23	993	43	691	47	
09 GOTLANDS LÄN	54174	364	7	25	160	2	20			1	7	4	2	
10 BLEKINGE LÄN	155144	6342	41	672	2617	10	146	3	10	588	62	1120	37	
11 KRISTIANSTADS LÄN	270124	7065	26	2060	1182	14	218			31	1058	94	957	55
12 MALMÖHUS LÄN	737561	43603	59	9475	5299	430	1482	143	247	2047	701	10542	298	
13 HALLANDS LÄN	218318	7899	37	1405	1499	92	528	6	19	440	76	2058	30	
14 GÖTEBORGS O RHUS LÄN	713591	48291	68	4062	17715	316	5807	83	218	1057	1000	6432	391	
15 ÄLVSBERGS LÄN	415603	24036	58	1634	14433	40	1891	12	38	1102	92	2218	98	
16 SKARABORGS LÄN	262368	7587	29	435	4333	19	467	16	22	92	64	935	35	
17 VÄRMLANDS LÄN	283476	6902	24	673	2288	41	2350	2	26	46	26	175	72	
18 ÖREBRO LÄN	273604	10974	40	783	7039	8	913	8	30	81	62	588	30	
19 VÄSTMANLANDS LÄN	260132	21686	83	735	15315	17	1256	22	19	116	745	1085	64	
20 KOPPARBERGS LÄN	279159	8861	32	479	9688	3	1213			26	27	61	144	48
21 GÄVLEBORGS LÄN	292760	6755	23	358	4534	8	451	3	36	35	37	169	50	
22 VÄSTERNORRLANDS LÄN	267608	4277	16	107	2969	11	509	2	19	13	15	24	21	
23 JÄMTLANDS LÄN	133044	1545	12	96	501	2	614	7	13	1	19	7	7	
24 VÄSTERBOTTENS LÄN	234875	2563	11	95	1416	17	315			26	12	25	24	20
25 NORRBOTTENS LÄN	261548	7678	29	213	6418	2	466	6	9	12	20	19	17	
HELA RIKET	8176691	401158	49	32173	183181	1444	26823	553	2132	17699	6531	40443	2533	
1 STOR-STOCKHOLM	1353359	105871	78	3558	49424	209	5196	152	1109	5456	2791	5744	829	
11 INRE STADEN	237008	15136	64	423	4450	40	631	49	356	1468	553	936	137	
12 SÖDERORT	277594	15309	55	596	6011	17	807	20	170	1182	608	1062	121	
13 VÄSTERORT	156624	13075	83	334	5730	48	575	21	109	1047	226	600	74	
14 N FÖRORTSKOMMUNERNA	404819	30543	75	1347	14692	76	1858	37	305	893	465	1156	271	
15 S FÖRORTSKOMMUNERNA	277314	31808	115	858	17541	28	1325	25	169	866	939	1990	226	
2 STOR-GÖTEBORG	687624	48695	71	4218	18236	308	5424	84	233	1086	792	6572	399	
21 GÖTEBORG	445704	37923	85	2906	13902	244	3959	80	177	929	668	5893	285	
23 N STOR-GÖTEBORG	61606	1844	30	251	448	32	416			7	29	14	154	19
24 NÖ STOR-GÖTEBORG	49202	2559	52	305	1194	7	287	1	17	78	24	265	31	
25 SÖ STOR-GÖTEBORG	94383	5366	57	604	2489	23	580	3	25	43	76	248	58	
26 S STOR-GÖTEBORG	36729	913	25	152	203	2	182			7	7	10	12	6
3 STOR-MALMÖ	453502	29555	65	5462	3336	400	1051	114	174	1087	586	6890	222	
31 MALMÖ	246647	19257	78	3248	1945	200	637	90	91	639	430	5493	98	
32 LUND	75468	4403	58	504	346	160	175	17	60	132	62	376	43	
33 TRELLEBORG	35001	2755	79	653	775	5	29	2	3	243	26	682	19	
34 ÖVRIGA KOMMUNER	96386	3140	33	1057	270	35	210	5	20	73	68	339	62	
SAMTLIGA STORSTADSCR	2494485	184031	74	13238	69996	917	11671	350	1516	7629	4169	19206	1450	

3 Län och storstadsområden 85

POLEN	POR- TUGAL	SCHWEIZ	SPA- NIEN	STDR- BRIT- TAN- NIEN	TJECKO- SLOVA- KIEK	TYSK- LAND- FÖRB. REP.	UN- GERN	ÖS- TER- RIKE	MA- ROCKO	CA- NADA	USA	IN- DIEN	KOREA	TUR- KIET	SOV- JET- UNI- ONEN
2075	450	1019	2143	2725	980	5959	1272	1888	627	185	2246	312	522	3793	382
117	90	53	97	308	120	376	73	65	54	39	519	44	56	121	55
108	8	93	69	122	79	411	228	124	14	4	86	9	38	142	60
149	12	87	59	211	218	531	197	152	35	8	163	27	101	104	46
155		43	26	168	156	578	121	78	2	18	139	25	101	54	31
76	2	20	32	91	124	375	138	70	11	1	86	25	45	50	10
57	5	39	32	85	65	408	59	44	18	4	121	16	37	11	17
5		2	4	7	1	42	6	12	1	1	16	2	15		5
86	15	38	30	68	134	240	102	31		8	84	10	27	23	12
170	9	31	17	80	77	508	52	55		4	129	18	41	57	5
1821	773	194	313	611	860	2338	1110	413	68	49	708	113	116	659	86
136	3	50	25	160	134	468	135	97	2	4	195	6	32	106	11
970	494	211	410	955	491	2041	661	360	163	46	769	113	145	897	266
168	15	49	60	178	100	783	90	133	14	25	214	42	86	61	78
41	9	49	20	74	47	378	53	63	5	4	51	29	42	22	6
59	4	42	21	122	48	335	52	89	6	17	204	19	44	1	11
104	7	26	61	101	56	426	45	100	5	11	120	18	45	48	17
159	9	54	67	174	233	543	165	217	11	9	104	25	82	93	32
58	5	38	57	107	62	316	49	94	15	17	172	5	27	3	5
54	5	21	37	116	38	326	13	45	8	8	85	11	57	56	14
14	2	15	16	66	30	109	17	21	5	6	79	20	74	7	3
8		6	7	18	6	70		11	1	11	44	2	28	1	2
11	4	23	8	65	5	110	11	28	4	4	70	20	92	3	2
30		19	17	33	14	160	8	16	2	4	57	4	42	5	1
6631	1921	2222	3628	6645	4078	17831	4657	4206	1071	487	6461	915	1895	6317	1157
1968	446	939	2095	2613	932	5664	1072	1840	626	177	2176	305	492	3669	349
385	102	146	504	533	175	762	226	303	119	60	693	64	39	304	82
307	51	153	379	355	105	808	150	306	140	12	273	42	56	468	67
280	56	57	243	310	122	503	131	141	64	13	210	37	61	918	36
445	105	362	478	915	306	1999	302	571	133	75	725	130	179	666	101
551	132	221	491	500	224	1592	263	519	170	17	275	32	157	1313	63
961	418	235	412	991	485	2078	670	396	163	48	715	124	161	897	263
838	409	162	340	703	401	1363	563	262	146	31	504	86	63	879	191
31		11	13	72	7	151	18	18	1	4	58	8	20	7	6
9	3	9	3	43	6	121	14	17	1	6	31	15	18		5
72	4	32	51	130	67	331	71	66	15	7	76	14	43	8	60
11	2	21	5	43	4	112	4	33			46	1	17	3	1
1406	763	130	264	446	620	1610	873	296	47	39	580	84	95	581	64
967	658	76	183	237	408	851	627	179	35	17	270	30	28	477	47
317	91	17	49	138	164	270	153	55	9	17	249	28	27	58	6
35	7	5	12	9	19	114	11	13			16		5	44	2
87	7	32	20	62	29	375	82	49	3	5	45	26	35	2	9
4335	1627	1304	2771	4050	2037	9352	2615	2532	836	264	3471	513	748	5147	676

86 3 Län och storstadsområden

Tabell 3.5 Folkmängd efter kön och ålder (i femårsklasser) i storstadsområden 31 december 1974 enligt indelningen 1 januari 1975

Population by sex and age (in five-year groups) in the three biggest towns with suburbs, Dec. 31, 1974, according to the administrative subdivision, Jan. 1, 1975

STORSTADSOMRÅDE DELOMRÅDE KOMMUN	KÖN	SAMT- LIGA	DÄRAV EFTER ÅLDER									
			-4	5-9	10-14	15-19	20-24	25-29	30-34	35-39	40-44	45-49
1 STOR-STOCKHOLM	M	652354	47752	46291	44264	41234	46983	63900	58607	42654	36963	38449
	KV	701005	45257	44196	42046	40523	50521	64877	54996	40024	36392	40101
	SA	1353359	93009	90487	86310	81757	97504	128777	113603	82678	73355	78550
11 INRE STADEN 0180 STOCKHOLM, DEL	M	103035	3376	2506	2627	3592	8129	11792	8886	5208	4589	5386
	KV	133973	3319	2570	2661	3956	9994	10931	7314	4278	3980	5311
	SA	237008	6695	5076	5288	7548	18123	22723	16200	9486	8569	10697
12 SÖDERORT 0180 STOCKHOLM, DEL	M	133910	6356	6989	8931	10657	9981	10150	8266	6919	7742	9781
	KV	143684	5982	6681	8607	9879	8816	9295	8046	7478	8822	11200
	SA	277594	12338	13670	17538	20536	18797	19445	16312	14397	16564	20981
13 VÄSTERORT 0180 STOCKHOLM, DEL	M	75120	5553	4836	4845	5305	5806	7054	5887	4141	3894	4761
	KV	81504	5134	4602	4547	5233	6159	7091	5523	3956	4388	5367
	SA	156624	10687	9438	9392	10538	11965	14145	11410	8097	8282	10128
14 NORRA FÖRORTSKOM.	M	200758	17390	17702	16023	13117	13431	19405	19965	15263	12333	11536
	KV	204061	16585	16931	15334	12789	14326	20689	19477	14411	11734	11774
	SA	404819	33975	34633	31357	25906	27757	40094	39442	29674	24067	23310
0162 DANDERYD	M	13115	819	1006	1139	1019	925	971	918	771	833	786
	KV	14245	787	965	1074	1004	914	1019	1030	935	840	923
	SA	27360	1606	1971	2213	2023	1839	1990	1948	1706	1673	1709
0125 EKERÖ	M	7405	811	855	638	441	283	604	862	680	474	355
	KV	7333	804	865	651	402	295	724	875	633	389	300
	SA	14738	1615	1720	1289	843	578	1328	1737	1313	863	655
0123 JÄRFÄLLA	M	26321	2592	2546	2440	1835	1653	2555	2869	2318	1839	1689
	KV	25693	2402	2516	2309	1768	1759	2784	2776	2216	1741	1565
	SA	52014	4994	5062	4749	3603	3412	5339	5645	4534	3580	3254
0186 LIDINGÖ	M	17556	1163	1276	1378	1316	1291	1577	1466	1078	1029	1054
	KV	18433	1171	1181	1277	1234	1259	1571	1474	1140	1064	1246
	SA	35989	2334	2457	2655	2550	2550	3148	2940	2218	2093	2300
0191 SIGTUNA	M	13734	1364	1428	1245	947	931	1378	1389	1177	804	715
	KV	13191	1211	1358	1151	924	1046	1436	1316	1018	723	653
	SA	26925	2575	2786	2396	1871	1977	2814	2705	2195	1527	1368
0163 SOLLENTUNA	M	21116	1932	1909	1746	1477	1411	1834	2069	1709	1313	1265
	KV	21399	1812	1856	1735	1420	1366	2012	2206	1562	1339	1260
	SA	42515	3744	3765	3481	2897	2777	3846	4275	3271	2652	2525
0184 SOLNA	M	26482	1506	1404	1507	1630	2120	2839	2296	1623	1487	1650
	KV	28459	1414	1257	1475	1605	2362	2850	2197	1544	1538	1957
	SA	54941	2920	2661	2982	3235	4482	5689	4493	3167	3025	3607
0183 SUNDBYBERG	M	13666	702	646	673	749	1136	1533	1164	763	732	858
	KV	14306	715	602	672	765	1238	1332	954	686	678	881
	SA	27972	1417	1248	1345	1514	2374	2865	2118	1449	1410	1739
0160 TÄBY	M	19884	1797	1906	1675	1364	1235	1730	2091	1671	1331	1167
	KV	20476	1815	1914	1573	1303	1322	1981	2155	1585	1285	1197
	SA	40360	3612	3820	3248	2667	2557	3711	4246	3256	2616	2364
0139 UPPLANDS-BRO	M	7135	871	778	600	373	456	928	852	542	367	343
	KV	6841	843	755	520	378	532	1036	743	426	342	324
	SA	13976	1714	1533	1120	751	988	1964	1595	968	709	667

50-54	55-59	60-64	65-69	70-74	75-79	80-84	85-89	90-94	95-	-6	7-17	18-24	25-44	45-64	65-
44832	38436	35318	27535	18630	11251	6100	2443	622	90	65042	97784	63698	202124	157035	66671
47892	42221	42040	37613	29201	21184	13492	6400	1725	304	61850	93145	67548	196289	172254	109919
92724	80657	77358	65148	47831	32435	19592	8843	2347	394	126892	190929	131246	398413	329289	176590
7322	7903	9049	8217	6417	4313	2422	1018	259	24	4347	6067	9816	30475	29660	22670
8444	10123	12883	14232	12824	10203	6795	3140	856	159	4283	6188	12029	26503	36761	48209
15766	18026	21932	22449	19241	14516	9217	4158	1115	183	8630	12255	21845	56978	66421	70879
12771	10909	9667	6864	4154	2217	1064	384	89	19	8746	19863	14305	33077	43128	14791
14373	12171	10910	8418	5615	3713	2250	1077	309	42	8264	18932	12769	33641	48654	21424
27144	23080	20577	15282	9769	5930	3314	1461	398	61	17010	38795	27074	66718	91782	36215
5638	4901	4438	3382	2252	1325	732	308	53	9	7384	10955	8006	20976	19738	8061
6285	5444	5233	4554	3392	2324	1423	669	155	25	6936	10214	8525	20958	22329	12542
11923	10345	9671	7936	5644	3649	2155	977	208	34	14320	21169	16531	41934	42067	20603
12532	9883	8111	5988	3824	2326	1264	487	147	31	24014	35035	18614	66966	42062	14067
12573	9825	8732	6907	5065	3416	2118	1050	272	53	22959	33557	19449	66311	42904	18881
25105	19708	16843	12895	8889	5742	3382	1537	419	84	46973	68592	38063	133277	84966	32948
935	837	739	582	354	245	143	66	21	6	1182	2395	1331	3493	3297	1417
989	895	831	699	504	361	252	167	47	9	1120	2290	1334	3824	3638	2039
1924	1732	1570	1281	858	606	395	233	68	15	2302	4685	2665	7317	6935	3456
343	267	266	205	140	93	54	25	9		1140	1457	431	2620	1231	526
308	285	242	171	148	111	79	37	8	6	1166	1404	447	2621	1135	560
651	552	508	376	288	204	133	62	17	6	2306	2861	878	5241	2366	1086
1495	970	646	392	248	132	71	24	5	2	3526	5165	2375	9581	4800	874
1324	838	636	465	285	157	103	39	8	2	3326	4994	2434	9517	4363	1059
2819	1808	1282	857	533	289	174	63	13	4	6852	10159	4809	19098	9163	1933
1290	1165	941	655	418	236	146	54	21	2	1624	2991	1809	5150	4450	1532
1379	1263	991	740	563	410	277	153	37	3	1610	2722	1790	5249	4879	2183
2669	2428	1932	1395	981	646	423	207	58	5	3234	5713	3599	10399	9329	3715
663	485	408	326	213	145	73	35	6	2	1909	2728	1278	4748	2271	800
604	440	425	307	243	154	113	51	14	4	1705	2573	1412	4493	2122	886
1267	925	833	633	456	299	186	86	20	6	3614	5301	2690	9241	4393	1686
1302	906	786	573	417	252	136	57	18	4	2637	3863	1975	6925	4259	1457
1219	820	833	713	517	374	209	118	25	3	2490	3772	1927	7119	4132	1959
2521	1726	1619	1286	934	626	345	175	43	7	5127	7635	3902	14044	8391	3416
2244	1984	1661	1162	679	414	202	54	17	3	1988	3342	2837	8245	7539	2531
2469	2129	1934	1443	1040	641	378	171	45	10	1872	3211	3030	8129	8489	3728
4713	4113	3595	2605	1719	1055	580	225	62	13	3860	6553	5867	16374	16028	6259
1177	1118	895	696	415	232	136	32	8	1	918	1529	1459	4192	4048	1520
1421	1089	1050	859	600	418	220	91	27	8	944	1440	1608	3650	4441	2223
2598	2207	1945	1555	1015	650	356	123	35	9	1862	2969	3067	7842	8489	3743
1202	834	680	540	324	186	92	44	12	3	2531	3680	1766	6823	3883	1201
1181	841	733	603	455	284	158	73	17	1	2565	3562	1800	7006	3952	1591
2383	1675	1413	1143	779	470	250	117	29	4	5096	7242	3566	13829	7835	2792
346	195	158	130	91	61	26	12	4	2	1166	1305	607	2689	1042	326
282	159	163	129	74	66	39	20	7	3	1144	1201	683	2547	928	338
628	354	321	259	165	127	65	32	11	5	2310	2506	1290	5236	1970	664

Tabell 3.5 (forts) Folkmängd efter kön och ålder (i femårsklasser) i storstadsområden 31 december 1974 enligt indelningen 1 januari 1975

STORSTADSOMRÅDE DELOMRÅDE KOMMUN	KÖN	SAMT- LIGA	DÄRAV EFTER ÅLDER									
			-4	5-9	10-14	15-19	20-24	25-29	30-34	35-39	40-44	45-49
0114 UPPLANDS-VÄSBY	M	13756	1611	1505	1075	768	964	1688	1685	1169	803	624
	KV	13594	1535	1426	1050	803	1156	1891	1507	1059	703	560
	SA	27350	3146	2931	2125	1571	2120	3579	3192	2228	1506	1184
0115 VALLENTUNA	M	7423	775	861	702	466	336	582	788	639	513	397
	KV	7181	660	813	701	412	359	630	795	637	419	321
	SA	14604	1435	1674	1403	878	695	1212	1583	1276	932	718
0187 VAXHOLM	M	13165	1447	1582	1205	732	690	1186	1516	1123	808	633
	KV	12910	1416	1423	1146	771	718	1423	1449	970	673	587
	SA	26075	2863	3005	2351	1503	1408	2609	2965	2093	1481	1220
15 SÖDRA FÖRORTSKOM.	M	139531	15077	14258	11838	8563	9636	15499	15603	11123	8405	6985
	KV	137783	14237	13412	10897	8666	11226	16871	14636	9901	7468	6449
	SA	277314	29314	27670	22735	17229	20862	32370	30239	21024	15873	13434
0127 BOTKYRKA	M	33483	4350	3782	2840	1909	2408	4222	4002	2782	1879	1426
	KV	33336	4094	3582	2600	2042	3118	4592	3693	2415	1634	1238
	SA	66819	8444	7364	5440	3951	5526	8814	7695	5197	3513	2664
0136 HANINGE	M	25585	3017	2856	2273	1500	1850	3063	3046	2095	1451	1124
	KV	24826	2799	2696	2125	1538	2131	3181	2835	1763	1240	1038
	SA	50411	5816	5552	4398	3038	3981	6244	5881	3858	2691	2162
0126 HUDDINGE	M	30809	2818	2769	2591	1998	2287	3229	3212	2381	1958	1747
	KV	30719	2742	2632	2450	2061	2556	3503	3007	2154	1860	1664
	SA	61528	5560	5401	5041	4059	4843	6732	6219	4535	3818	3411
0182 NACKA	M	27067	2574	2266	1920	1709	1881	2862	2840	1949	1593	1488
	KV	27040	2357	2125	1719	1641	2114	3138	2625	1803	1414	1496
	SA	54107	4931	4391	3639	3350	3995	6000	5465	3752	3007	2984
0138 TYRESÖ	M	14548	1574	1801	1586	970	728	1286	1681	1311	1070	783
	KV	14467	1556	1664	1447	960	842	1621	1729	1321	916	655
	SA	29015	3130	3465	3033	1930	1570	2907	3410	2632	1986	1438
0120 VÄRMÖ	M	8039	744	784	628	477	482	837	822	605	454	417
	KV	7395	689	713	556	424	465	836	747	445	404	358
	SA	15434	1433	1497	1184	901	947	1673	1569	1050	858	775
2 STOR-GÖTEBORG	M	340965	25295	25905	23168	21913	24570	32369	27880	21661	19413	19962
	KV	346659	24004	24304	22186	21188	25594	31082	25080	19878	18579	19620
	SA	687624	49299	50209	45354	43101	50164	63451	52960	41539	37992	39582
21 GÖTEBORG	M	218451	14027	13805	13197	13797	17294	21789	16730	12755	11966	13216
	KV	227253	13398	13072	12798	13647	18300	19861	14400	11512	11643	13322
	SA	445704	27425	26877	25995	27444	35594	41650	31130	24267	23609	26538
1480 GÖTEBORG	M	218451	14027	13805	13197	13797	17294	21789	16730	12755	11966	13216
	KV	227253	13398	13072	12798	13647	18300	19861	14400	11512	11643	13322
	SA	445704	27425	26877	25995	27444	35594	41650	31130	24267	23609	26538
23 N STOR-GÖTEBORG	M	31457	2662	3038	2602	2238	1920	2504	2618	2169	1958	1750
	KV	30149	2455	2717	2547	2075	1751	2541	2523	2044	1744	1597
	SA	61606	5117	5755	5149	4313	3671	5045	5141	4213	3702	3347
1482 KUNGÄLV	M	14077	1242	1363	1161	991	843	1106	1149	993	939	821
	KV	13710	1114	1227	1143	925	812	1157	1189	987	841	750
	SA	27787	2356	2590	2304	1916	1655	2263	2338	1980	1780	1571
1415 STENUNGSUND	M	7401	687	777	637	532	464	685	714	555	424	403
	KV	6871	614	711	598	467	445	671	649	494	370	341
	SA	14272	1301	1488	1235	999	909	1356	1363	1049	794	744

50-54	55-59	60-64	65-69	70-74	75-79	80-84	85-89	90-94	95-	-6	7-17	18-24	25-44	45-64	65-
622	418	328	215	140	75	39	17	8	2	2224	2425	1274	5345	1992	496
571	403	313	230	173	110	70	23	11		2091	2391	1488	5160	1847	617
1193	821	641	445	313	185	109	40	19	2	4315	4816	2762	10505	3839	1113
330	241	224	185	153	111	77	34	8	1	1098	1534	508	2522	1192	569
298	222	217	204	183	141	113	45	10	1	967	1480	498	2481	1058	497
628	463	441	389	336	252	190	79	18	2	2065	3014	1006	5003	2250	1266
583	463	379	327	232	144	69	33	10	3	2071	2621	964	4633	2058	818
528	441	364	344	280	189	107	62	16	3	1959	2517	998	4515	1920	1001
1111	904	743	671	512	333	176	95	26	6	4030	5138	1962	9148	3978	1819
6569	4840	4053	3084	1983	1070	618	246	74	7	20551	25864	12957	50630	22447	7082
6217	4658	4282	3502	2305	1528	906	464	133	25	19408	24254	14776	48876	21606	8863
12786	9498	8335	6586	4288	2598	1524	710	207	32	39959	50118	27733	99506	44053	15945
1257	869	645	474	287	186	109	46	10		5868	6305	3116	12885	4197	1112
1167	829	730	580	435	305	188	65	24	5	5493	5954	3989	12334	3964	1602
2424	1698	1375	1054	722	491	297	111	34	5	11361	12259	7105	25219	8161	2714
1008	701	579	443	300	148	85	36	8	2	4115	4967	2414	9655	3412	1022
934	676	612	556	321	187	124	57	10	3	3883	4623	2783	9019	3260	1258
1942	1377	1191	999	621	335	209	93	18	5	7998	9590	5197	18674	6672	2280
1680	1233	1072	820	526	272	150	47	17	2	3844	5524	3095	10780	5732	1834
1545	1187	1141	922	590	366	196	114	27	2	3739	5298	3404	10524	5537	2217
3225	2420	2213	1742	1116	638	346	161	44	4	7583	10822	6499	21304	11269	4051
1564	1305	1146	844	555	304	171	67	26	3	3455	4332	2563	9244	5503	1970
1625	1311	1181	918	636	440	264	169	53	11	3152	3983	2821	8980	5613	2491
3189	2616	2327	1762	1191	744	435	236	79	14	6607	8315	5384	18224	11116	4461
616	374	292	236	124	62	34	18	2		2243	3330	1086	5348	2065	476
552	351	302	242	149	87	48	18	7		2176	3141	1152	5587	1860	551
1168	725	594	478	273	149	82	36	9		4419	6471	2238	10935	3925	1027
444	358	319	267	191	98	69	32	11		1026	1406	683	2718	1538	668
394	304	316	284	174	143	86	41	12	4	965	1255	627	2432	1372	744
838	662	635	551	365	241	155	73	23	4	1991	2661	1310	5150	2910	1412
22785	19223	18393	14919	10708	7083	3711	1542	397	68	35151	52260	33440	101323	80363	38428
22582	20176	20006	17723	14075	10362	6300	2865	877	178	33359	49574	34343	94619	82384	52380
45367	39399	38399	32642	24783	17445	10011	4407	1274	246	68510	101834	67783	195942	162747	90808
15693	13739	13237	10621	7582	5000	2616	1072	278	37	19242	29821	23057	63240	55885	27206
16155	14786	14894	13272	10665	7857	4799	2117	625	130	18338	28649	24228	57416	59157	39465
31848	28525	28131	23893	18247	12857	7415	3189	903	167	37580	58470	47285	120656	115042	66671
15693	13739	13237	10621	7582	5000	2616	1072	278	37	19242	29821	23057	63240	55885	27206
16155	14786	14894	13272	10665	7857	4799	2117	625	130	18338	28649	24228	57416	59157	39465
31848	28525	28131	23893	18247	12857	7415	3189	903	167	37580	58470	47285	120656	115042	66671
1818	1474	1334	1181	944	670	361	153	50	13	3801	5868	2791	9249	6376	3372
1639	1409	1299	1229	1000	758	467	252	78	24	3529	5498	2518	8852	5944	3808
3457	2883	2633	2410	1944	1428	828	405	128	37	7330	11366	5309	18101	12320	7180
823	639	572	528	412	271	131	70	18	5	1770	2590	1240	4187	2855	1435
747	606	576	547	431	320	200	98	32	8	1594	2475	1152	4174	2679	1636
1570	1245	1148	1075	843	591	331	168	50	13	3364	5065	2392	8361	5534	3071
374	283	255	206	163	115	80	30	16	1	967	1477	653	2378	1315	611
321	251	258	211	180	126	86	56	15	7	898	1326	611	2184	1171	681
695	534	513	417	343	241	166	86	31	8	1865	2803	1264	4562	2486	1292

Tabell 3.5 (forts) Folkmängd efter kön och ålder (i femårsklasser) i storstadsområden 31 december 1974 enligt indelningen 1 januari 1975

STORSTADSOMRÅDE DELOMRÅDE KOMMUN	KÖN	SAMT- LIGA	DÄRAV EFTER ÅLDER									
			-4	5-9	10-14	15-19	20-24	25-29	30-34	35-39	40-44	45-49
1419 TJÖRN	M	5398	389	464	423	380	323	342	369	363	327	286
	KV	5009	348	395	433	335	214	367	372	301	286	263
	SA	10407	737	859	856	715	537	709	741	664	613	549
1407 ÖCKERÖ	M	4581	344	434	381	335	290	371	386	258	268	240
	KV	4559	379	384	373	348	280	346	313	262	247	243
	SA	9140	723	818	754	683	570	717	699	520	515	483
24 NÖ STOR-GÖTEBORG	M	25042	2562	2844	2227	1507	1293	2163	2606	1973	1473	1173
	KV	24160	2496	2684	1911	1431	1230	2465	2464	1760	1344	1072
	SA	49202	5058	5528	4138	2938	2523	4628	5070	3733	2817	2245
1521 ALE	M	11091	1124	1197	892	610	634	1032	1141	820	589	481
	KV	10446	1083	1102	777	579	611	1132	1002	685	529	440
	SA	21537	2207	2299	1669	1189	1245	2164	2143	1505	1118	921
1524 LERUM	M	13951	1438	1647	1335	897	659	1131	1465	1153	884	692
	KV	13714	1413	1582	1134	852	619	1333	1462	1075	815	632
	SA	27665	2851	3229	2469	1749	1278	2464	2927	2228	1699	1324
25 SÖ STOR-GÖTEBORG	M	47186	4291	4295	3608	3133	3093	4490	4135	3245	2820	2774
	KV	47197	4007	4046	3444	2950	3418	4614	3934	3175	2780	2703
	SA	94383	8298	8341	7052	6083	6511	9104	8069	6420	5600	5477
1401 HÄRRYDA	M	10243	1078	1022	817	675	530	979	1008	788	610	545
	KV	9851	984	961	782	590	619	1047	912	702	575	493
	SA	20094	2062	1983	1599	1265	1149	2026	1920	1490	1185	1038
1481 MÖLNDAL	M	23365	1982	2011	1696	1545	1624	2236	1998	1547	1395	1435
	KV	23770	1864	1940	1638	1472	1792	2275	1898	1578	1415	1387
	SA	47135	3846	3951	3334	3017	3416	4511	3896	3125	2810	2822
1402 PARTILLE	M	13578	1231	1262	1095	913	939	1275	1129	910	815	794
	KV	13576	1159	1145	1024	888	1007	1292	1124	895	790	823
	SA	27154	2390	2407	2119	1801	1946	2567	2253	1805	1605	1617
26 S STOR-GÖTEBORG	M	18829	1753	1923	1534	1238	970	1423	1791	1519	1196	1049
	KV	17900	1648	1785	1486	1085	895	1601	1759	1387	1068	926
	SA	36729	3401	3708	3020	2323	1865	3024	3550	2906	2264	1975
1384 KUNGSBACKA	M	18829	1753	1923	1534	1238	970	1423	1791	1519	1196	1049
	KV	17900	1648	1785	1486	1085	895	1601	1759	1387	1068	926
	SA	36729	3401	3708	3020	2323	1865	3024	3550	2906	2264	1975
3 STOR-MALMÖ	M	221595	15897	16209	14845	14059	16539	20679	18476	14365	12908	13349
	KV	231907	15039	15425	14296	13482	17391	20198	17520	13610	12763	13518
	SA	453502	30936	31634	29141	27541	33930	40877	35996	27975	25671	26867
31 MALMÖ	M	118770	6782	7145	7392	8018	9444	10304	8460	7003	6962	7829
	KV	127877	6248	6811	7219	7753	9739	9560	7886	6754	7191	8279
	SA	246647	13030	13956	14611	15771	19183	19864	16346	13757	14153	16108
1280 MALMÖ	M	118770	6782	7145	7392	8018	9444	10304	8460	7003	6962	7829
	KV	127877	6248	6811	7219	7753	9739	9560	7886	6754	7191	8279
	SA	246647	13030	13956	14611	15771	19183	19864	16346	13757	14153	16108
32 LUND	M	36373	3162	2703	2220	2031	3392	4776	3539	2152	1819	1837
	KV	39095	3025	2560	2124	2056	4053	4572	3343	2156	1845	1848
	SA	75468	6187	5263	4344	4087	7445	9348	6882	4308	3664	3685
1281 LUND	M	36373	3162	2703	2220	2031	3392	4776	3539	2152	1819	1837
	KV	39095	3025	2560	2124	2056	4053	4572	3343	2156	1845	1848
	SA	75468	6187	5263	4344	4087	7445	9348	6882	4308	3664	3685

50-54	55-59	60-64	65-69	70-74	75-79	80-84	85-89	90-94	95-	-6	7-17	18-24	25-44	45-64	65-
333	310	283	259	214	178	103	37	8	7	566	931	482	1401	1212	806
305	290	254	256	221	170	126	48	21	4	506	876	343	1326	1112	846
638	600	537	515	435	348	229	85	29	11	1072	1807	825	2727	2324	1652
288	242	224	188	155	106	47	16	8		498	870	416	1283	994	520
266	262	211	215	168	142	55	50	10	5	531	821	412	1168	982	645
554	504	435	403	323	248	102	66	18	5	1029	1691	828	2451	1976	1165
1205	980	950	859	561	375	195	74	16	6	3664	4929	1840	8215	4308	2086
1099	951	941	807	615	443	266	120	57	4	3580	4434	1738	8033	4063	2312
2304	1931	1891	1666	1176	818	461	194	73	10	7244	9363	3578	16248	8571	4398
549	469	491	434	309	180	93	33	10	3	1573	2027	857	3582	1990	1062
494	439	489	392	293	199	113	63	23	1	1530	1794	828	3348	1862	1084
1043	908	980	826	602	379	206	96	33	4	3103	3821	1685	6930	3852	2146
656	511	459	425	252	195	102	41	6	3	2091	2902	983	4633	2318	1024
605	512	452	415	322	244	153	57	34	3	2050	2640	910	4685	2201	1228
1241	1023	911	840	574	439	255	98	40	6	4141	5542	1893	9318	4519	2252
2982	2202	2110	1596	1157	676	376	159	37	7	5958	8136	4326	14690	10068	4008
2778	2286	2139	1789	1326	927	521	263	82	15	5601	7709	4555	14503	9906	4923
5740	4488	4249	3385	2483	1603	897	422	119	22	11559	15845	8881	29193	19974	8931
544	408	428	316	234	143	76	32	6	4	1477	1841	804	3385	1925	811
456	403	380	338	255	176	102	51	18	7	1377	1728	831	3236	1732	947
1000	811	808	654	489	319	178	83	24	11	2854	3569	1635	6621	3657	1758
1565	1168	1079	848	609	338	193	74	19	3	2767	3873	2218	7176	5247	2084
1502	1227	1179	942	698	494	274	145	44	6	2643	3680	2383	7166	5295	2603
3067	2395	2258	1790	1307	832	467	219	63	9	5410	7553	4601	14342	10542	4687
873	626	603	432	314	195	107	53	12		1714	2422	1304	4129	2896	1113
820	656	580	509	373	257	145	67	20	2	1581	2301	1341	4101	2879	1373
1693	1282	1183	941	687	452	252	120	32	2	3295	4723	2645	8230	5775	2486
1087	828	762	662	464	362	163	84	16	5	2486	3506	1426	5929	3726	1756
911	744	733	626	469	377	247	113	35	5	2311	3284	1304	5815	3314	1872
1998	1572	1495	1288	933	739	410	197	51	10	4797	6790	2730	11744	7040	3628
1087	828	762	662	464	362	163	84	16	5	2486	3506	1426	5929	3726	1756
911	744	733	626	469	377	247	113	35	5	2311	3284	1304	5815	3314	1872
1998	1572	1495	1288	933	739	410	197	51	10	4797	6790	2730	11744	7040	3628
14309	12227	12030	10147	7129	4514	2420	1107	330	56	22034	33254	22261	66428	51915	25703
14916	13245	13377	12560	9962	7138	4393	2225	724	125	20929	31821	22883	64091	55056	37127
29225	25472	25407	22707	17091	11652	6813	3332	1054	181	42963	65075	45144	130519	106971	62830
8080	7802	7584	6207	4240	2548	1362	614	169	25	9395	16594	12792	32729	32095	15165
9531	8706	8729	8138	6305	4377	2749	1388	439	75	8823	15953	12994	31391	35245	23471
18411	16508	16313	14345	10545	6925	4111	2002	608	100	18218	32547	25786	64120	67340	38636
8880	7802	7584	6207	4240	2548	1362	614	169	25	9395	16594	12792	32729	32095	15165
9531	8706	8729	8138	6305	4377	2749	1388	439	75	8823	15953	12994	31391	35245	23471
18411	16508	16313	14345	10545	6925	4111	2002	608	100	18218	32547	25786	64120	67340	38636
1783	1502	1543	1415	1101	720	397	199	66	16	4229	5060	4219	12286	6665	3914
1984	1746	1816	1820	1564	1258	757	401	143	24	4030	4809	4979	11916	7394	5967
3767	3248	3359	3235	2665	1978	1154	600	209	40	8259	9869	9198	24202	14059	9881
1783	1502	1543	1415	1101	720	397	199	66	16	4229	5060	4219	12286	6665	3914
1984	1746	1816	1820	1564	1258	757	401	143	24	4030	4809	4979	11916	7394	5967
3767	3248	3359	3235	2665	1978	1154	600	209	40	8259	9869	9198	24202	14059	9881

Tabell 3.5 (forts) Folkmängd efter kön och ålder (i femårsklasser) i storstadsområden 31 december 1974 enligt indelningen 1 januari 1975

STORSTADSOMRÅDE DELOMRÅDE KOMMUN	KÖN	SAMT- LIGA	DÄRAV EFTER ÅLDER									
			-4	5-9	10-14	15-19	20-24	25-29	30-34	35-39	40-44	45-49
33 TRELLEBORG	M	17745	1131	1293	1301	1196	1179	1387	1267	1093	1055	1076
	KV	17256	1130	1250	1148	1090	1042	1239	1198	973	960	1060
	SA	35001	2261	2543	2449	2286	2221	2626	2465	2066	2015	2136
1287 TRELLEBORG	M	17745	1131	1293	1301	1196	1179	1387	1267	1093	1055	1076
	KV	17256	1130	1250	1148	1090	1042	1239	1198	973	960	1060
	SA	35001	2261	2543	2449	2286	2221	2626	2465	2066	2015	2136
34 ÖVRIGA KOMMUNER	M	48707	4822	5068	3932	2814	2524	4212	5210	4117	3072	2607
	KV	47679	4636	4804	3805	2583	2557	4827	5093	3727	2767	2331
	SA	96386	9458	9872	7737	5397	5081	9039	10303	7844	5839	4938
1229 BARA	M	2586	290	304	242	147	84	220	316	255	180	110
	KV	2486	277	326	235	121	96	271	310	224	147	98
	SA	5072	567	630	477	268	180	491	626	479	327	208
1231 BURLÖV	M	6998	593	647	542	452	501	738	638	569	404	382
	KV	6948	595	614	519	399	570	700	679	474	376	383
	SA	13946	1188	1261	1061	851	1071	1438	1317	1043	780	765
1241 KÄVLINGE	M	9404	985	892	656	495	518	895	996	690	528	454
	KV	9161	878	842	663	503	532	980	900	619	447	412
	SA	18565	1863	1734	1319	998	1050	1875	1896	1309	975	866
1262 LOMMA	M	7722	726	872	722	478	330	504	797	734	557	477
	KV	7586	687	830	664	418	284	664	835	667	530	427
	SA	15308	1413	1702	1386	896	614	1168	1632	1401	1087	904
1230 STAFFANSTORP	M	7684	825	916	670	450	390	674	907	696	545	395
	KV	7503	845	828	655	409	410	774	899	683	457	339
	SA	15187	1670	1744	1325	859	800	1448	1806	1379	1002	734
1263 SVEDALA	M	3840	315	296	279	224	260	301	317	226	217	216
	KV	3796	268	320	268	204	220	338	274	222	234	189
	SA	7636	583	616	547	428	480	639	591	448	451	405
1233 VELLINGE	M	10473	1088	1141	821	568	441	880	1239	947	641	573
	KV	10199	1086	1044	801	529	445	1100	1196	838	576	483
	SA	20672	2174	2185	1622	1097	886	1980	2435	1785	1217	1056

50-54	55-59	60-64	65-69	70-74	75-79	80-84	85-89	90-94	95-	-6	7-17	18-24	25-44	45-64	65-
1201	1028	1067	925	660	511	242	95	37	1	1628	2806	1666	4802	4372	2471
1184	1022	1001	997	832	601	312	169	42	6	1602	2584	1474	4370	4267	2959
2385	2050	2068	1922	1492	1112	554	264	79	7	3230	5390	3140	9172	8639	5430
1201	1028	1067	925	660	511	242	95	37	1	1628	2806	1666	4802	4372	2471
1184	1022	1001	997	832	601	312	169	42	6	1602	2584	1474	4370	4267	2959
2385	2050	2068	1922	1492	1112	554	264	79	7	3230	5390	3140	9172	8639	5430
2445	1895	1836	1600	1128	735	419	199	58	14	6782	8794	3584	16611	8783	4153
2217	1771	1831	1605	1261	902	575	267	100	20	6474	8475	3436	16414	8150	4730
4602	3666	3667	3205	2389	1637	994	466	158	34	13256	17269	7020	33025	16933	8883
118	80	69	65	45	25	21	11	3	1	407	530	130	971	377	171
82	55	62	58	43	33	27	12	9		406	510	139	952	297	182
200	135	131	123	88	58	48	23	12	1	813	1040	269	1923	674	353
399	301	275	217	161	107	37	27	5	3	840	1228	667	2349	1357	557
347	297	289	234	187	145	84	40	14	2	799	1167	731	2229	1316	706
746	598	564	451	348	252	121	67	19	5	1639	2395	1398	4578	2673	1263
490	362	421	400	277	176	95	53	19	2	1337	1470	739	3109	1727	1022
442	376	423	365	328	220	121	73	32	5	1205	1523	690	2946	1653	1144
932	738	844	765	605	396	216	126	51	7	2542	2993	1429	6055	3380	2166
369	295	297	223	135	112	58	27	6	3	1073	1560	495	2592	1438	564
355	269	270	248	189	113	76	43	11	6	1021	1443	419	2696	1321	686
724	564	567	471	324	225	134	70	17	9	2094	3003	914	5288	2759	1250
326	228	185	186	128	84	52	21	4	2	1176	1525	550	2822	1134	477
284	210	215	170	131	97	56	25	11	5	1176	1416	555	2813	1048	495
610	438	400	356	259	181	108	46	15	7	2352	2941	1105	5635	2182	972
240	212	195	182	160	102	65	25	6	2	411	610	353	1061	863	542
235	182	194	214	152	143	100	31	8		383	603	294	1068	800	648
475	394	389	396	312	245	165	56	14	2	794	1213	647	2129	1863	1190
503	417	394	327	222	129	91	35	15	1	1538	1871	650	3707	1887	820
472	382	378	316	231	151	111	43	15	2	1484	1813	608	3710	1715	869
975	799	772	643	453	280	202	78	30	3	3022	3684	1258	7417	3602	1689

Tabell 3.6 Utlänningar efter kön, ålder och medborgarskap i storstadsområden 31 december 1974 enligt indelningen 1 januari 1975

Aliens by sex, age and citizenship in the three biggest towns with suburbs, Dec. 31, 1974, according to the administrative subdivision, Jan. 1, 1975

STORSTADSOMRÅDE MEDBORGARSKAPSLAND	KÖN	SAMT- LIGA	DÄRAV EFTER ÅLDER										
			-3	4-6	7-9	10-12	13-15	16-17	18-19	20-24	25-29	30-34	35-39
1 STOR-STOCKHOLM	M	54332	5027	3226	2938	2374	1786	1027	958	3900	8113	7864	5807
	KV	51539	5037	3067	2782	2230	1760	1148	1277	5812	8608	5470	4129
	SA	105871	10064	6293	5720	4604	3546	2175	2235	9712	16721	13334	9936
DÄRAV DANMARK	M	1995	95	70	95	115	104	61	44	112	142	142	151
	KV	1563	91	78	90	104	93	60	55	107	136	153	130
	SA	3558	186	148	185	219	197	121	99	219	278	295	281
FINLAND	M	21787	2143	1426	1394	1119	804	436	400	1572	3434	2471	2043
	KV	26637	2078	1370	1280	1039	826	542	626	3597	5364	2824	2062
	SA	48424	4221	2796	2674	2158	1630	978	1026	5169	8798	5295	4105
NORGE	M	2419	155	123	151	127	125	66	56	134	210	209	211
	KV	2777	170	140	150	156	121	86	71	216	322	220	196
	SA	5196	325	263	301	283	246	152	127	350	532	429	407
GREKLAND	M	3210	302	202	137	97	81	60	68	294	516	529	397
	KV	2246	303	175	119	85	67	65	86	259	297	218	170
	SA	5456	605	377	256	182	148	125	154	553	813	747	567
ITALIEN	M	1808	125	99	103	64	42	23	26	75	216	287	266
	KV	983	127	101	92	70	52	26	24	46	68	68	68
	SA	2791	252	200	195	134	94	49	50	121	284	355	334
JUGOSLAVIEN	M	3021	322	176	121	100	90	54	49	196	367	567	484
	KV	2723	284	203	127	107	80	42	85	353	441	316	271
	SA	5744	606	379	248	207	170	96	134	549	808	883	755
TYSKLAND, FÖRBREP	M	3077	259	212	220	142	89	46	47	117	330	692	422
	KV	2587	259	194	190	151	99	41	26	76	155	313	378
	SA	5664	518	406	410	293	188	87	73	193	485	1005	800
2 STOR-GÖTEBORG	M	26641	2558	1819	1478	1143	874	460	497	1979	4300	3783	2734
	KV	21964	2381	1610	1434	1103	820	536	632	2648	3295	2116	1637
	SA	48605	4939	3429	2912	2246	1694	996	1129	4627	7595	5899	4371
DÄRAV DANMARK	M	2474	129	108	149	146	131	80	63	189	190	243	220
	KV	1744	116	97	144	145	118	82	66	134	152	153	146
	SA	4218	245	205	293	291	249	162	129	323	342	396	366
FINLAND	M	9611	942	710	592	447	309	156	201	901	1866	1176	864
	KV	8625	853	626	556	445	294	216	279	1251	1537	772	600
	SA	18236	1795	1336	1148	892	603	372	480	2152	3403	1948	1464
NORGE	M	2831	231	205	181	150	100	61	58	153	332	330	265
	KV	2593	213	178	154	127	109	64	73	244	317	243	169
	SA	5424	444	383	335	277	209	125	131	397	649	573	434
GREKLAND	M	629	76	51	28	23	21	7	6	39	70	108	89
	KV	457	60	37	25	20	23	13	13	49	60	46	41
	SA	1086	136	88	53	43	44	20	19	88	130	154	130
ITALIEN	M	528	53	37	19	13	18	8	2	24	48	102	67
	KV	264	42	34	24	9	9	7	5	13	12	15	14
	SA	792	95	71	43	22	27	15	7	37	60	117	81
JUGOSLAVIEN	M	3603	402	272	175	91	98	37	49	252	755	619	466
	KV	2969	391	236	171	91	73	54	91	483	504	316	231
	SA	6572	793	508	346	182	171	91	140	735	1259	935	697
TYSKLAND, FÖRBREP	M	1180	123	115	79	62	46	13	13	31	109	280	160
	KV	898	110	83	92	45	36	16	10	39	50	114	98
	SA	2078	233	198	171	107	82	29	23	70	159	394	258

40-44	45-49	50-64	65--	5	6	7	8	9	10	11	12	13	14	15	16	17	18
4078	2817	3646	771	1086	1044	1044	996	898	881	774	719	631	583	572	499	528	506
3042	2347	3587	1243	992	955	999	913	870	823	709	698	617	593	550	552	596	601
7120	5164	7233	2014	2078	1999	2043	1909	1768	1704	1483	1417	1248	1176	1122	1051	1124	1107
188	202	411	63	21	27	31	30	34	49	35	31	31	40	33	32	29	22
114	138	181	33	20	25	27	31	32	37	26	41	22	30	41	29	31	26
302	340	592	96	41	52	58	61	66	86	61	72	53	70	74	61	60	48
1584	1145	1507	309	484	453	513	466	415	416	366	337	291	256	257	216	220	221
1499	1086	1844	600	437	450	455	409	416	347	355	337	290	289	247	247	295	299
3083	2231	3351	909	921	903	968	875	831	763	721	674	581	545	504	463	515	520
246	220	326	60	49	46	54	56	41	49	39	39	43	38	44	32	34	30
230	226	372	101	50	41	55	39	56	67	42	47	51	43	27	39	47	34
476	446	698	161	99	87	109	95	97	116	81	86	94	81	71	71	81	64
271	136	103	17	72	63	56	53	28	42	27	28	29	30	22	24	36	31
177	83	97	45	60	50	46	43	30	31	29	25	27	23	17	25	40	38
448	219	200	62	132	113	102	96	58	73	56	53	56	53	39	49	76	69
163	109	180	30	25	41	36	31	36	22	22	20	16	13	13	10	13	11
59	62	91	29	39	27	32	32	28	27	22	21	19	21	12	13	13	16
222	171	271	59	64	68	68	63	64	49	44	41	35	34	25	23	26	27
266	120	89	20	65	52	56	38	27	34	37	29	29	31	30	27	27	30
154	106	118	36	71	62	48	39	40	40	33	34	32	26	22	20	22	34
420	226	207	56	136	114	104	77	67	74	70	63	61	57	52	47	49	64
205	111	115	70	64	75	69	79	72	64	42	36	33	29	27	21	25	29
257	163	181	104	57	64	67	71	52	66	49	36	41	28	30	25	16	16
462	274	296	174	121	139	136	150	124	130	91	72	74	57	57	46	41	45
1915	1266	1575	260	607	592	534	463	481	406	392	345	316	283	275	239	221	247
1235	885	1283	349	560	489	509	441	484	384	369	350	276	290	254	244	292	326
3150	2151	2858	609	1167	1081	1043	904	965	790	761	695	592	573	529	483	513	573
265	242	287	32	32	41	41	57	51	47	61	38	53	46	32	50	30	31
143	102	125	21	24	38	36	53	55	47	45	53	40	44	34	41	41	36
408	344	412	53	56	79	77	110	106	94	106	91	93	90	66	91	71	67
606	377	399	65	238	244	221	175	196	170	145	132	119	96	94	80	76	94
417	297	397	85	198	212	206	160	190	153	148	144	110	88	96	91	125	150
1023	674	796	150	436	456	427	335	386	323	293	276	229	184	190	171	201	244
220	149	361	35	66	67	57	57	67	44	57	49	37	29	34	37	24	29
197	168	273	64	67	52	50	44	60	36	48	43	36	45	28	27	37	39
417	317	634	99	133	119	107	101	127	80	105	92	73	74	62	64	61	68
59	33	14	5	20	18	16	5	7	7	8	8	6	7	8	3	4	2
30	12	19	9	11	12	11	5	9	9	6	5	8	7	8	9	4	4
89	45	33	14	31	30	27	10	16	16	14	13	14	14	16	12	8	6
52	34	44	7	14	11	8	4	7	3	5	5	8	5	5	3	5	
23	14	40	3	13	8	8	8	8	2	5	2	3	2	4	4	3	3
75	48	84	10	27	19	16	12	15	5	10	7	11	7	9	7	8	3
230	86	68	3	88	80	70	52	53	29	27	35	30	35	33	16	21	29
148	70	87	23	100	54	75	49	47	36	28	27	15	31	27	20	34	41
378	156	155	26	188	134	145	101	100	65	55	62	45	66	60	36	55	70
66	41	32	10	34	32	27	32	20	31	19	12	19	15	12	9	4	8
79	44	57	25	37	27	28	31	33	23	12	10	14	14	8	8	8	4
145	85	89	35	71	59	55	63	53	54	31	22	33	29	20	17	12	12

Tabell 3.6 (forts) Utlänningar efter kön, ålder och medborgarskap i storstadsområden 31 december 1974 enligt indelningen 1 januari 1975

STORSTADSOMRÅDE MEDBORGARSKAPSLAND	KÖN	SAMT- LIGA	DÄRAV EFTER ÅLDER										
			-3	4-6	7-9	10-12	13-15	16-17	18-19	20-24	25-29	30-34	35-39
3 STJR-MALMÖ	M	16083	1356	1045	852	683	543	326	360	1373	2294	2244	1691
	KV	13472	1319	920	784	682	520	327	425	1504	1862	1412	1075
	SA	29555	2675	1965	1636	1365	1063	653	785	2877	4156	3676	2766
DÄRAV DANMARK	M	3078	219	153	181	188	132	90	72	213	316	310	243
	KV	2384	181	140	155	152	126	74	97	238	253	239	163
	SA	5462	400	293	336	340	258	164	169	451	569	549	406
FINLAND	M	1712	131	110	116	86	80	35	38	124	296	220	203
	KV	1624	114	105	124	92	51	33	41	192	296	190	135
	SA	3336	245	215	240	178	131	68	79	316	592	410	338
NORGE	M	585	55	41	33	21	20	15	16	62	67	63	46
	KV	466	46	25	33	28	21	14	9	43	52	52	34
	SA	1051	101	66	66	49	41	29	25	105	119	115	80
GREKLAND	M	630	60	42	34	23	25	10	14	58	86	94	82
	KV	457	44	38	32	24	18	10	19	46	54	49	38
	SA	1087	104	80	66	47	43	20	33	104	140	143	120
ITALIEN	M	378	36	32	20	8	8	7	9	24	41	56	52
	KV	208	29	17	16	16	14	2	3	12	15	15	16
	SA	586	65	49	36	24	22	9	12	36	56	71	68
JUGOSLAVIEN	M	3524	319	312	214	155	110	84	105	259	386	498	483
	KV	3366	325	273	180	156	119	94	145	405	446	351	306
	SA	6890	644	585	394	311	229	178	250	664	832	849	789
TYSKLAND, FÖRBREP	M	891	83	75	63	41	17	9	6	39	92	217	94
	KV	719	80	75	74	44	16	14	12	30	34	85	78
	SA	1610	163	150	137	85	33	23	18	69	126	302	172

40-44	45-49	50-64	65-	5	6	7	8	9	10	11	12	13	14	15	16	17	18
1160	813	1080	243	343	328	295	269	288	266	229	188	200	175	168	156	170	182
784	652	855	351	297	300	278	284	222	240	220	222	195	174	151	168	159	195
1944	1465	1935	594	640	628	573	553	510	506	449	410	395	349	319	324	329	377
240	244	400	77	47	59	55	57	69	73	61	54	46	46	40	42	48	32
152	160	189	65	44	54	43	60	52	46	45	61	50	35	41	38	36	48
392	404	589	142	91	113	98	117	121	119	106	115	96	81	81	80	84	80
102	79	78	14	39	34	43	38	35	30	29	27	33	25	22	13	22	23
82	55	82	32	37	30	44	47	33	39	24	29	12	18	21	20	13	18
184	134	160	46	76	64	87	85	68	69	53	56	45	43	43	33	35	41
43	32	64	7	18	11	7	16	10	7	7	7	8	7	5	6	9	6
32	32	34	11	13	8	11	9	13	10	9	9	13	4	4	8	6	3
75	64	98	18	31	19	18	25	23	17	16	16	21	11	9	14	15	9
44	41	13	4	12	12	13	11	10	9	10	4	6	9	10	7	3	2
32	19	17	17	14	11	14	10	8	7	10	7	5	8	5	8	2	12
76	60	30	21	26	23	27	21	18	16	20	11	11	17	15	15	5	14
36	16	31	2	10	9	5	8	7	2	3	3	3	4	1	4	3	6
13	18	12	10	4	7	4	7	5	7	6	3	4	6	4	4	2	2
49	34	43	12	14	16	9	15	12	9	9	6	7	10	5	4	5	8
289	154	132	24	107	93	86	57	71	64	53	38	50	34	26	42	42	55
217	124	164	61	90	98	60	71	49	49	54	53	44	39	36	37	57	63
506	278	296	85	197	191	146	128	120	113	107	91	94	73	62	79	99	118
61	37	34	23	22	19	24	18	21	18	14	9	2	10	5	3	6	3
40	37	53	47	24	19	33	24	17	20	16	8	7	4	5	8	6	7
101	74	87	70	46	38	57	42	38	38	30	17	9	14	10	11	12	10

98 4 Kommuner

Tabell 4.1 Folkmängd efter ålder (absolut och relativ fördelning) i kommuner 31 december 1974 enligt indelningen 1 januari 1975

Population by age by commune, Dec. 31, 1974, according to the administrative subdivision, Jan. 1, 1975

KOMMUN	SAMT- LIGA	DARAV EFTER ÅLDER						RELATIV ÅLDERSFÖRDELNING I PROCENT					
		-6	7-17	18-24	25-44	45-64	65-	-6	7-17	18-24	25-44	45-64	65-
01 STOCKHOLMS LÄN													
27 BOTKYRKA	66819	11361	12259	7105	25219	8161	2714	170	183	106	377	122	41
62 DANDERYD	27360	2302	4685	2665	7317	6935	3456	84	171	97	267	253	126
25 EKERÖ	14738	2306	2861	878	5241	2366	1086	156	194	60	356	161	74
36 HANINGE	50411	7998	9590	5197	18674	6672	2280	159	190	103	370	132	45
26 HUDDINGE	61528	7583	10822	6499	21304	11269	4051	123	176	106	346	183	66
23 JÄRFÄLLA	52014	6852	10159	4809	19098	9163	1933	132	195	92	367	176	37
86 LIDINGE	35989	3234	5713	3599	10399	9329	3715	90	159	100	289	259	103
82 NACKA	54107	6607	8315	5384	18224	11116	4461	122	154	100	337	205	82
88 NORRTÄLJE	38981	3504	6251	3250	9683	9218	7075	90	160	83	248	236	181
92 NYNÄSHAMN	18979	2202	3269	1648	5713	4146	2001	116	172	87	301	218	105
91 SIGTUNA	26925	3614	5301	2690	9241	4393	1686	134	197	100	343	163	63
63 SÖLLENTUNA	42515	5127	7635	3902	14044	8351	3416	121	180	92	330	197	80
84 SOLNA	54941	3860	6553	5867	16374	16028	6259	70	119	107	298	292	114
80 STOCKHOLM	671226	39960	72219	65450	165630	200270	127697	60	108	98	247	298	190
83 SUNDBYBERG	27972	1862	2969	3067	7842	8489	3743	67	106	110	280	303	134
81 SÖDERTÄLJE	77825	9197	13589	8288	24330	15570	6851	118	175	106	313	200	88
38 TYRESÖ	29015	4419	6471	2238	10935	3925	1027	152	223	77	377	135	35
60 TÄBY	40360	5096	7242	3566	13829	7835	2792	126	175	88	343	194	69
39 UPPLANDS-BRO	13976	2310	2506	1290	5236	1970	664	165	179	92	375	141	48
14 UPPLANDS-VÄSBY	27350	4315	4816	2762	10505	3839	1113	158	176	101	384	140	41
15 VALLENTUNA	14604	2065	3014	1006	5003	2250	1266	141	206	69	343	154	87
87 VÄXHOLM	26075	4030	5138	1962	9148	3978	1819	155	197	75	351	153	70
20 VÄRMÖ	15434	1991	2661	1310	5150	2910	1412	129	172	85	334	189	91
03 UPPSALA LÄN													
81 ENKÖPING	32078	3371	5334	2977	8529	7272	4595	105	166	93	266	227	143
05 HÄBO	9291	1674	1904	622	3546	1055	490	180	205	67	382	114	53
60 TIERP	20916	1811	3220	1701	4731	5350	4103	87	154	81	226	256	196
80 UPPSALA	137543	14985	19574	15181	42337	27469	17597	109	142	110	308	200	131
19 ÄLVKARLEBY	9946	859	1572	854	2406	2504	1751	86	158	86	242	252	176
82 ÖSTHAMMAR	18906	1778	3064	1663	4570	4342	3489	94	162	88	242	230	185
04 SÖDERMANLANDS LÄN													
84 ESKILSTUNA	92236	8988	14737	8911	24284	22299	13017	97	160	97	263	242	141
82 FLEN	18268	1696	2991	1792	4385	4313	3091	93	164	98	240	236	169
83 KATRINEHOLM	32611	2997	4890	3321	7834	8090	5479	92	150	102	240	248	168
80 NYKÖPING	61952	6286	10092	5585	16725	14305	8959	101	163	90	270	231	145
81 ÖXELÖSLUND	14292	1481	2831	1415	4266	3153	1146	104	198	99	298	221	80
86 STRÅNGNÄS	21840	2098	3558	2008	5558	5086	3532	96	163	92	254	233	162
28 VINGÅKER	9528	890	1484	876	2258	2300	1720	93	156	92	237	241	181
05 ÖSTERGÖTLANDS LÄN													
60 BOXHOLM	5903	486	911	511	1286	1487	1222	82	154	87	218	252	207
62 FINSPANG	24903	2607	4161	2390	6706	5633	3406	105	167	96	269	226	137
13 KINCKA	10680	1004	1563	881	2419	2634	2179	94	146	82	226	247	204
80 LINKÖPING	108034	10601	16022	11346	29750	26152	14163	98	148	105	275	242	131

KOMMUN	SAMT- LIGA	DARAV EFTER ALDER						RELATIV ALDERSFORDELING I PROSENT					
		-6	7-17	18-24	25-44	45-64	65-	-6	7-17	18-24	25-44	45-64	65-
86 MJÖLBY	25429	2613	4054	2332	6488	5882	4060	103	159	92	255	231	160
83 MOTALA	49360	4824	7714	4767	12158	11983	7914	98	156	97	246	243	160
81 NORRKPÖPING	119470	10939	18070	11384	30816	29382	18879	92	151	95	258	246	158
82 SÖDERKÖPING	10162	991	1698	927	2579	2381	1586	98	167	91	254	234	156
63 VALDEMARSVIK	8882	846	1272	771	1991	2367	1635	95	143	87	224	266	184
12 YDRE	4213	341	660	364	804	1102	942	81	157	86	191	262	224
61 ÄTVIDABERG	13055	1265	2162	1186	3281	3101	2060	97	166	91	251	238	158
09 ÖDESÖG	5921	529	897	514	1226	1563	1192	89	151	87	207	264	201
06 JÖNKÖPINGS LÄN													
04 ANEBY	6452	636	1043	557	1414	1525	1277	99	162	86	219	236	198
86 EKSHÖG	18255	1711	2716	1874	4074	4541	3339	94	149	103	223	249	183
62 GISLAVED	27486	3039	4647	2818	7201	6213	3568	111	169	103	262	226	130
17 GNÖSÖG	8185	970	1390	947	2086	1856	936	115	170	116	255	227	114
80 JÖNKÖPING	108195	10727	17002	10618	28459	26484	14905	95	157	98	263	245	138
82 NÄSSÖG	32989	3054	4849	3155	7746	8682	5503	93	147	96	235	263	167
84 SÄVSÖG	11555	1014	1765	1090	2583	2992	2111	88	153	94	224	259	183
87 TRÄNÄS	18867	1728	2925	1753	4557	4684	3220	92	155	93	242	248	171
65 VÄGGERYD	11263	1141	1830	1021	2623	2782	1866	101	162	91	233	247	166
85 VETLANDA	28723	2809	4533	2655	6793	6882	5051	98	158	92	237	240	176
83 VÄRNAMO	29848	2994	4900	3024	7561	7309	4060	100	164	101	253	245	136
07 KRÖNÖBERGS LÄN													
64 ÄLVESTA	18785	1769	2954	1709	4426	4527	3400	94	157	91	236	241	181
61 LESSEBO	8750	851	1267	735	2128	2167	1602	97	145	84	243	248	183
81 LJUNGBY	26107	2605	4086	2328	6447	6220	4421	100	157	85	247	238	169
67 MARKARYD	11936	1166	1903	1187	2934	2861	1885	98	159	95	246	240	158
63 TINGSRYD	14711	1167	2008	1241	3155	3840	3300	79	136	84	214	261	224
60 UPPVÄDINGE	11612	1005	1665	1001	2504	3146	2291	87	143	86	216	271	197
80 VÄXJÖ	61707	6647	9448	6500	17471	13346	8295	108	153	105	283	216	134
65 ÄLMHULT	15218	1345	2336	1491	3611	3744	2691	88	154	98	237	246	177
08 KALMAR LÄN													
85 BORGHOLM	10713	833	1523	893	2273	2843	2348	78	142	83	212	265	219
62 EMMABODA	11738	1146	1824	1004	2975	2790	1599	98	155	86	253	238	170
60 HULTSFRED	18427	1526	2919	1638	4214	4726	3404	83	158	89	229	256	185
21 HÖGSBY	7766	559	1043	638	1538	2119	1869	72	134	82	198	273	241
80 KALMAR	52332	4708	7634	5386	13534	12727	8343	90	146	103	259	243	159
61 MÖNSTERÄS	13060	1207	2102	1185	3261	3149	2156	92	161	91	250	241	165
40 MÖRBYLÅNGA	10982	1087	1643	907	2641	2731	1973	99	150	83	240	249	180
81 NYBRÖ	21588	1934	3248	1939	5303	5319	3845	90	150	90	246	246	178
82 ÖSKARSHAMN	27821	2833	4249	2587	7319	6555	4278	102	153	93	263	236	154
34 TORSÄS	7626	592	1056	632	1529	2053	1764	78	138	83	200	269	231
84 VIMMERBY	16458	1522	2738	1552	3914	3976	2756	92	166	94	238	242	167
83 VÄSTERVIK	41884	3737	6410	3914	10112	10344	7367	89	153	93	241	247	176
09 GOTLANDS LÄN													
80 GOTLAND	54174	5137	9076	5513	13284	12561	8603	95	168	102	245	232	159

100 4 Kommuner

Tabell 4.1 (forts) Folkmängd efter ålder (absolut och relativ fördelning) i kommuner 31 december 1974 enligt indelningen 1 januari 1975

KOMMUN	SAMT- LIGA	CARAV EFTER ÅLDER						RELATIV ÅLDERSFÖRDELNING I PROCENT					
		-6	7-17	18-24	25-44	45-64	65-	-6	7-17	18-24	25-44	45-64	65-
10 BLEKINGE LÄN													
82 KARLSHAMN	32117	3109	5020	2957	8621	7315	5095	97	156	92	268	228	159
80 KARLSKRONA	59902	5411	8757	5799	14698	15038	10199	90	146	97	245	251	170
60 OLOFSTRÖM	17645	1969	3119	1819	5078	3651	1969	112	177	103	288	209	112
81 RÖNNEBY	25904	2881	4552	2663	7491	7043	5274	96	152	89	251	236	176
83 SÖLVESBORG	15576	1473	2439	1421	4049	3712	2482	95	157	91	260	238	159
11 KRISTIANSTADS LÄN													
62 BRÖMÖLLA	11336	1213	1973	1109	3053	2606	1382	107	174	98	269	230	122
68 BÅSTAD	10977	952	1612	893	2477	2924	2119	87	147	81	226	266	193
83 HÄSLEHOLM	47992	4630	7610	4420	11924	11524	7884	96	159	92	248	240	164
66 KLIPPAN	16060	1515	2546	1456	3882	3956	2665	94	159	91	242	249	166
80 KRISTIANSTAD	67229	6378	9792	6419	17073	16507	11060	95	146	95	254	246	165
63 ÖSBY	13742	1225	2164	1268	3297	3353	2435	89	157	92	240	244	177
65 PERSTORP	7437	708	1422	754	1981	1689	883	95	191	101	266	227	119
81 SIMRISHAMN	20011	1508	2878	1644	4357	5471	4153	75	144	82	218	273	208
60 TOMELILLA	12667	952	1882	1080	2755	3274	2724	75	145	85	217	258	215
67 ÅSTORP	11277	1283	1902	992	3133	2449	1518	114	169	88	278	217	135
82 ÄNGELHOLM	27751	2568	4071	2583	6938	6912	4679	93	147	93	250	249	169
37 ÖRKELLJUNGA	8832	849	1385	779	2034	2258	1527	96	157	88	230	256	173
21 ÖSTRA GÖINGE	14813	1642	2488	1328	3844	3245	2266	111	168	90	260	219	153
12 MALMÖHUS LÄN													
29 BARA	5072	813	1040	269	1923	674	353	160	205	53	379	133	70
60 BJUV	14112	1638	2452	1249	4050	2908	1815	116	174	89	287	206	129
31 BURLÖV	13946	1639	2395	1398	4578	2673	1263	118	172	100	328	192	91
85 ESLÖV	26125	2608	4111	2389	6684	6060	4273	100	157	91	256	232	164
83 HELLINGSBORG	102137	8874	14352	9748	26378	26025	16760	87	141	95	258	255	164
84 HÖGANÄS	20762	2120	3259	1677	5395	4910	3401	102	157	81	260	236	164
66 HÖRBY	11808	954	1740	1100	2518	3015	2481	81	147	93	213	255	210
67 HÖR	9587	851	1364	801	2273	2254	2044	85	142	84	237	235	213
61 KÄVLINGE	18565	2542	2993	1429	6055	3380	2166	137	161	77	326	182	117
82 LANDSKRONA	38059	3386	5485	3802	9861	9465	6060	89	144	100	259	249	159
62 LÖMMA	15308	2094	3003	914	5288	2759	1250	137	196	60	345	180	82
81 LUND	75468	8259	9869	9198	24202	14059	9881	105	131	122	321	186	131
80 MALMÖ	246647	18218	32547	25786	64120	67340	38636	74	132	105	260	273	157
65 SjöBO	13885	1130	2138	1177	3141	3497	2802	81	154	85	226	252	202
64 SKURUP	11369	1109	1697	906	2796	2673	2188	98	149	80	246	235	192
30 STAFFANSTORP	15187	2352	2941	1105	5635	2182	972	155	194	73	371	144	64
14 SVALÖV	12423	1248	1987	989	3091	2841	2267	100	160	80	249	229	182
63 SVEDALA	7636	794	1213	647	2129	1663	1190	104	159	85	279	218	156
87 TRELLEBORG	35001	3230	5390	3140	9172	8639	5430	92	154	90	262	247	155
33 VELLINGE	20672	3022	3684	1258	7417	3602	1689	146	178	61	359	174	82
86 YSTAD	23792	1810	3368	2103	5528	6217	4766	76	142	88	232	261	200
13 HALLANDS LÄN													
82 FALKENBERG	32720	3081	5145	3066	7775	7852	5801	94	157	94	238	240	177

KOMMUN	SAMT- LIGA	DRÄV EFTER ÅLDER						RELATIV ÅLDERSFÖRDELNING I PROCENT					
		-6	7-17	18-24	25-44	45-64	65-	-6	7-17	18-24	25-44	45-64	65-
80 HALMSTAD	73582	7022	11181	7191	19136	17818	11234	95	152	98	260	242	153
15 HYLTE	11127	979	1760	978	2412	2825	2173	88	158	88	217	254	195
84 KUNGSBACKA	36729	4797	6790	2730	11744	7040	3628	131	185	74	320	192	99
81 LAHOLM	15486	1774	2937	1749	4496	4943	3587	91	151	90	231	254	184
83 VARBERG	42674	4548	6713	4177	11147	9821	6268	107	157	98	261	230	147
14 GÖTEBORGS O BOHUS LÄN													
80 GÖTEBORG	445704	37580	58470	47285	120656	115042	66671	84	131	106	271	258	150
01 HARRYDA	26094	2854	3569	1635	6621	3657	1758	142	178	81	330	182	87
82 KUNGÄLV	27787	3364	5065	2392	8361	5534	3071	121	182	86	301	199	111
84 LYSEKIL	15047	1417	2173	1426	3700	3549	2782	94	144	95	246	236	185
30 MUNKEDAL	10178	933	1562	866	2396	2491	1930	92	153	85	235	245	190
81 MÖLNÄL	47135	5410	7553	4601	14342	10542	4687	115	160	98	304	224	99
21 ORUST	10135	951	1513	805	2460	2240	2166	94	149	75	243	221	214
02 PARTILLE	27154	3295	4723	2645	8230	5775	2486	121	174	97	303	213	92
27 SÖTENÄS	5221	662	1148	793	1800	2495	2323	72	124	86	195	271	252
15 STENUNGSUND	14272	1865	2803	1264	4562	2486	1292	131	196	85	320	174	91
86 STRÖMSTAD	9455	765	1214	819	2039	2473	2145	81	128	87	216	262	227
35 TANUM	10958	860	1504	895	2123	2862	2714	78	137	82	194	261	248
19 TJÖRN	10407	1072	1807	825	2727	2324	1652	103	174	75	262	223	159
85 UDDEVALLA	46904	4229	7678	4736	12057	11848	6356	90	164	101	257	253	136
07 ÖCKERÖ	9140	1029	1691	828	2451	1976	1165	113	185	51	268	216	127
15 ÄLVSBERGS LÄN													
21 ÄLE	21537	3103	3821	1685	6930	3852	2146	144	177	78	322	179	100
82 ÄLINGSÅS	27509	2789	4049	2862	7037	6736	4236	101	147	97	256	245	154
60 BENGTSFORS	12427	1033	1723	1074	2735	3387	2475	83	139	86	220	273	199
83 BORÅS	105559	9907	15978	10582	27663	25842	15587	94	151	100	262	245	148
04 DALS-ED	5197	509	735	427	1158	1262	1106	98	141	82	223	243	213
07 FÄRGLANDA	6858	585	1104	574	1555	1681	1359	85	161	84	227	245	198
66 HERRLJUNGA	8895	787	1355	853	1954	2245	1701	88	152	94	220	252	191
24 LERUM	27665	4141	5542	1893	9318	4519	2252	150	200	68	337	163	81
62 LILLA EDET	10931	1131	1835	1070	2758	2380	1757	103	168	98	252	218	161
63 MARK	29964	2811	4394	2733	7263	7359	5404	94	147	51	242	246	180
61 MELLERUD	10440	788	1493	869	2213	2806	2271	75	143	83	212	269	218
65 SVENLJUNGA	5989	948	1566	867	2256	2544	1808	95	157	87	226	255	181
52 TRANEMO	11732	1166	1982	1129	2947	2792	1716	99	169	94	251	238	146
81 TROLLHÄTTAN	49607	5056	7666	5406	13614	12000	5865	102	155	109	274	242	118
84 ULRIEHAMN	21432	1879	3248	1956	4811	5480	4058	88	152	91	224	256	189
27 VARGARDA	8178	831	1264	741	2020	1938	1384	102	155	91	247	237	169
80 VÄNERSBORG	34394	3356	5271	3189	9046	8136	5396	98	153	93	263	237	157
85 ÄMÅL	13289	1064	1992	1128	3014	3527	2564	80	150	85	227	265	193
16 SKARABORGS LÄN													
86 FÄLKÖPING	32559	2924	4889	3056	7769	7987	5974	90	150	94	238	245	183
02 GRÄSTORP	5241	413	760	474	1107	1408	1079	79	145	90	211	269	206
43 GULLSPÅNG	6928	626	1135	622	1566	1706	1273	90	164	90	226	246	184
61 GÖTENE	12200	1237	1956	1073	2850	2864	2220	101	160	88	234	235	182
23 HÄBO	6337	798	1108	512	1748	1270	901	126	175	81	276	200	142
84 HJÖ	7512	702	1081	683	1696	1901	1449	93	144	91	226	253	193

Tabell 4.1 (forts) Folkmängd efter ålder (absolut och relativ fördelning) i kommuner 31 december 1974 enligt indelningen 1 januari 1975

KOMMUN	SAMT- LIGA	DARAV EFTER ÅLDER						RELATIV ÅLDERSFÖRDELNING I PROCENT					
		-6	7-17	18-24	25-44	45-64	65-	-6	7-17	18-24	25-44	45-64	65-
37 KARLSBORG	8196	726	1240	733	1864	2218	1415	89	151	89	227	271	173
81 LIDKÖPING	34664	3321	5482	3280	8565	8558	5458	96	158	95	247	247	157
80 MARIESTAD	24619	2537	4199	2404	6464	5482	3533	103	171	98	263	223	144
22 MULLSJÖ	4893	631	782	438	1325	955	762	129	160	90	271	195	156
82 SKARA	17291	1659	2672	1569	4270	4045	3076	96	155	51	247	234	178
83 SKÖVDE	45453	4792	7526	4910	12650	10052	5523	105	166	108	278	221	122
62 TIBRO	10853	1179	1860	1076	2855	2422	1461	109	171	59	263	223	135
85 TIDAHOLM	12918	1162	2001	1121	3048	3126	2460	90	155	87	236	242	190
63 TOREBOGA	10180	863	1652	926	2263	2504	1972	85	162	91	222	246	194
60 VARA	22484	1897	3384	2021	4921	5726	4535	84	151	90	219	255	202
17 VÄRMLANDS LÄN													
84 ARVIKA	27404	2148	3791	2491	6200	7453	5321	78	138	91	226	272	194
30 EDA	9698	772	1391	825	2027	2668	2015	80	143	85	209	275	208
82 FILIPSTAD	15580	1282	2204	1388	3523	4269	2914	82	141	85	226	274	187
63 FORSHAGA	10732	1217	1657	755	2935	2320	1848	113	154	70	273	216	172
64 GRUMS	10716	1043	1653	970	2763	2638	1649	97	154	91	258	246	154
83 HAGFORS	18773	1445	2936	1568	4462	4960	3402	77	156	84	238	264	181
61 HAMMARÖ	10656	963	1759	966	2815	2728	1425	90	165	91	264	256	134
80 KARLSTAD	72564	6438	11060	7510	19684	17933	9939	89	152	103	271	247	137
15 KIL	9455	1059	1646	858	2453	2162	1277	112	174	91	259	229	135
81 KRISTINEHAMN	27617	2399	4136	2774	6864	7090	4354	87	150	100	249	257	158
62 MUNKFORS	5510	393	842	425	1208	1522	1120	71	153	77	219	276	203
60 STORFORS	5367	462	810	517	1189	1509	880	86	151	96	222	281	164
66 SUNNE	13626	914	1867	1134	2668	3889	3154	67	137	83	196	285	231
85 SAFFLE	15823	1766	3089	1751	4746	4922	3549	89	156	88	239	248	179
37 TORSBY	16152	1069	2142	1289	3249	4763	3640	66	133	80	201	295	225
65 ÅRJANG	9803	770	1263	851	2010	2567	2342	79	129	87	205	262	239
18 ÖREBRO LÄN													
82 ÅSKERSLUND	11216	905	1672	877	2437	2829	2496	81	145	78	217	252	223
62 DEGERFORS	12005	1181	1938	1053	3067	3015	1751	98	161	88	255	251	146
61 HALLSBERG	16611	1630	2501	1594	4036	4095	2755	98	151	96	243	247	166
63 HÄLLEFORS	11382	985	1861	992	2791	2831	1522	87	164	87	245	249	169
83 KARLSKOGA	38205	3472	6002	3550	9956	10361	4864	91	157	93	261	271	127
81 KUMLA	16842	1692	2493	1494	4265	4167	2731	100	148	85	253	247	162
60 LAXÅ	8781	835	1502	853	2159	2134	1298	95	171	97	246	243	148
85 LINDESBERG	24595	2261	3657	2220	5885	6268	4304	92	149	90	239	255	175
64 Ljusnarsberg	7237	545	1049	587	1537	1598	1521	75	145	81	212	276	210
84 NORA	5170	823	1344	797	2199	2296	1711	90	147	87	240	250	187
80 ÖREBRO	117560	11144	16402	11252	30922	28953	18887	95	140	96	263	246	161
19 VÄSTMANLANDS LÄN													
84 ARBOGA	14706	1471	2349	1238	3862	3639	2147	100	160	84	263	247	146
82 FAGERSTA	16118	1437	2566	1614	4134	4158	2209	89	159	100	256	258	137
61 HALLSTAMMAR	18663	2003	3331	1848	5220	4250	2011	107	178	59	280	228	108
17 HEBY	13100	1094	2148	1125	2930	3302	2501	84	164	86	224	252	191
60 KUNGSÖR	8217	847	1418	714	2194	1873	1171	103	173	87	267	228	143
83 KÖPING	27987	2763	4764	2855	7510	6532	3563	99	170	102	268	233	127

KOMMUN	SAMT- LIGA	DARAV EFTER ALDER						RELATIV ALDERSFORDDELNING I PRØMILLE					
		-6	7-17	18-24	25-44	45-64	65-	-6	7-17	18-24	25-44	45-64	65-
62 NORBERG	6619	579	1010	606	1555	1691	1178	87	153	92	235	255	178
81 SALA	20266	1870	3082	1910	4919	4936	3549	92	152	94	243	244	175
04 SK INNSKATTEBERG	5328	440	894	474	1225	1345	950	83	168	89	230	252	178
07 SURAHAMMAR	11084	1196	1996	1040	2980	2450	1422	108	180	94	269	221	128
80 VASTERAS	118044	12433	19492	11742	34609	26909	12859	105	165	99	293	228	109
20 KOPPARBERGS LÄN													
84 AVESTA	27361	2373	4346	2783	6482	7089	4288	87	159	102	237	259	157
81 BORLANGE	45833	4274	7480	4738	12253	11207	5881	93	163	103	267	245	128
80 FALUN	46814	4170	7010	4540	12147	11563	7384	89	150	97	259	247	158
26 GAGNEF	8897	857	1432	747	2138	2148	1575	96	161	84	240	241	177
83 HEDEMORA	16757	1398	2618	1519	3796	4280	3146	83	156	91	227	255	188
29 LEKSAND	12579	946	1743	1058	2651	3317	2864	75	139	84	211	264	228
85 LUDVIKA	32856	2807	4891	3032	7925	8582	5619	85	149	92	241	261	171
23 MALUNG	12013	982	1733	1126	2791	3300	2081	82	144	94	232	275	173
62 MORA	17749	1537	2625	1687	4285	4544	3071	87	148	95	241	256	173
34 ORSA	6933	516	1033	598	1450	1813	1523	74	149	86	209	262	220
31 RÄTTVIK	10665	743	1452	919	2171	3012	2368	70	136	86	204	282	222
61 SMEDJEBACKEN	13426	1314	2150	1253	3336	3216	2157	98	160	93	248	240	161
82 SÄTER	10034	924	1558	941	2426	2402	1783	92	155	94	242	239	178
21 VANSBRO	8705	662	1228	707	1810	2338	1960	76	141	81	208	269	225
39 ÄLVDALEN	8537	575	1347	796	1799	2500	1520	67	158	93	211	293	178
21 GÄVLEBORGS LÄN													
83 BOLLNÄS	33144	2771	4982	3080	8018	8440	5853	84	150	93	242	255	177
80 GÄVLE	85234	7504	13002	8039	22676	21138	12875	88	153	94	266	248	151
04 HÖFORS	14610	1252	2313	1432	3615	3736	2262	86	158	98	247	256	155
84 HUDIKSVALL	36553	3212	5567	3392	8980	9087	6315	88	152	93	246	249	173
61 LJUSDAL	22024	1627	3157	1995	4751	6189	4305	74	143	91	216	281	195
32 NORDANSTIG	11611	950	1674	922	2548	3060	2457	82	144	79	219	264	212
01 ÖCKELBO	6455	451	877	554	1323	1801	1449	70	136	86	205	279	224
21 ÖVANSKÄR	7942	734	1177	786	1841	2046	1358	92	148	95	232	258	171
81 SANDVIKEN	43011	3961	6797	3936	11234	10554	6529	92	158	92	261	245	152
82 SÖDERHAMN	32176	2902	4688	3085	7864	7812	5825	90	146	96	244	243	181
22 VÄSTERNORRLANDS LÄN													
80 HÄRNÖSAND	27149	2397	3945	2555	7016	6810	4426	88	145	94	258	251	163
82 KRÄMFORS	28178	1979	3609	2374	5990	7745	6481	70	128	84	213	275	230
83 SOLLEFTEÅ	26265	1866	3581	2361	5657	7562	5238	71	136	90	215	288	199
81 SUNDSVALL	93368	9018	14553	8713	25880	22332	12872	97	156	93	277	239	138
62 TIMRÅ	18404	1877	3016	1619	4924	4116	2852	102	164	88	268	224	155
60 ANGE	14092	919	2030	1168	2794	4289	2892	65	144	83	198	304	205
84 ÖRNSKÖLDSVIK	60152	5414	9350	5893	14965	15256	9274	90	155	98	249	254	154
23 JÄMTLANDS LÄN													
26 BERG	9023	583	1412	753	1706	2539	2030	65	156	83	189	281	225
05 BRÄCKE	5616	767	1444	751	1968	2577	2109	80	150	78	205	268	219
61 HÄRJEDALEN	12980	1001	1836	1072	2843	3629	2599	77	141	83	219	280	200
09 KRÖKOM	13103	1056	1982	1194	2778	3495	2598	81	151	91	212	267	198
03 RAGUNDA	7932	533	1249	617	1541	2253	1739	67	157	78	154	284	219
13 STRÖMSUND	17954	1317	2608	1606	3749	5037	3637	73	145	89	209	281	203

Tabell 4.1 (forts) Folkmängd efter ålder (absolut och relativ fördelning) i kommuner 31 december 1974 enligt indelningen 1 januari 1975

KOMMUN	SAMT- LIGA	DARAV EFTER ÅLDER						RELATIV ÅLDERSFÖRDELNING I PROCENT					
		-6	7-17	18-24	25-44	45-64	65-	-6	7-17	18-24	25-44	45-64	65-
21 ÅRE	9184	668	1380	827	1833	2538	1938	73	150	90	200	276	211
80 ÖSTERSUND	53252	5145	7946	5725	14367	12811	7258	97	149	108	270	241	136
24 VÄSTERBOTTENS LÄN													
81 LYCKSELE	14644	1345	2515	1438	3640	3658	2048	92	172	98	249	250	140
01 NORDMALING	7732	583	1162	679	1661	2088	1559	75	150	88	215	270	202
17 NORSJÖ	10323	851	1725	1054	2325	2808	1560	82	167	102	225	272	151
09 ROBERTSFORS	7388	563	1151	646	1517	2013	1498	76	156	87	205	272	203
82 SKELLEFTEÅ	72120	6670	11347	7070	18204	18344	10485	92	157	96	252	254	145
22 SORSELE	4088	293	663	396	821	1175	740	72	162	97	201	287	181
21 STORUMAN	8349	688	1520	852	1936	2224	1129	82	182	102	232	266	135
80 UMEÅ	73977	8362	11420	8310	23018	15329	7538	113	154	112	311	207	102
62 VILHELMINA	8666	665	1414	879	1952	2328	1428	77	163	101	225	269	165
04 VINDELN	7175	494	1109	664	1379	2137	1392	69	155	93	192	298	194
60 VÄNNÄS	11488	956	1920	1012	2574	3206	1820	83	167	88	224	279	158
63 ÅSELE	8925	600	1268	784	1799	2586	1888	67	142	88	202	290	212
25 NORRBOTTENS LÄN													
06 ARJEPLOG	4221	328	670	397	1001	1117	708	78	159	94	237	265	168
05 ARVIDSJÄLR	8092	602	1242	708	1872	2266	1402	74	153	87	231	280	173
82 BODEN	27499	2551	4157	2805	7370	6808	3808	93	151	102	268	248	138
23 GÄLLIVARE	25567	2430	4891	2787	7359	5487	2613	95	191	109	288	215	102
83 HAPARANDA	8983	829	1639	950	2014	2223	1328	92	182	106	224	247	148
10 JOKKMOKK	7666	662	1215	742	1871	2048	1128	86	158	97	244	267	147
14 KALIX	18415	1754	3032	1799	4531	4523	2776	95	165	98	246	246	151
84 KIRUNA	31064	3754	6186	3452	9320	5926	2426	121	159	111	300	191	78
80 LULEÅ	64322	7301	10912	7053	19730	13326	6060	114	170	110	307	207	93
21 PAJALA	9722	692	1842	984	2026	2657	1521	71	189	101	208	273	156
81 PITEÅ	34781	3612	5789	3568	9441	7948	4423	104	166	103	271	229	127
60 ÅLVSBYN	8953	810	1571	892	2200	2243	1237	90	175	100	246	251	138
13 ÖVERKALIX	5584	366	968	571	1141	1562	976	66	173	102	204	280	175
18 ÖVERTORNEÅ	6679	437	1245	794	1272	1855	1076	65	186	119	150	278	161

Tabell 4.2, se nästa uppslag
Table 4.2, see overleaf

Tabell 4.2 Folkmängd efter kön och ålder (i femårsklasser) i kommuner 31 december 1974 enligt indelningen 1 januari 1975

Population by sex and age (in five-year groups) by commune, Dec. 31, 1974, according to the administrative subdivision, Jan. 1, 1975

KOMMUN	KÖN	SAMT- LIGA	DÄRAV EFTER ÅLDER									
			-4	5-9	10-14	15-19	20-24	25-29	30-34	35-39	40-44	45-49
01 STOCKHOLMS LÄN												
27 BOTKYRKA	M	33483	4350	3782	2840	1909	2408	4222	4002	2782	1879	1426
	KV	33336	4094	3582	2600	2042	3118	4592	3693	2415	1634	1238
	SA	66819	8444	7364	5440	3951	5526	8814	7695	5197	3513	2664
62 DANDERYD	M	13115	819	1006	1139	1019	925	971	918	771	833	786
	KV	14245	787	965	1074	1004	914	1019	1030	935	840	923
	SA	27360	1606	1971	2213	2023	1839	1990	1948	1706	1673	1709
25 EKERC	M	7405	811	855	638	441	283	604	862	680	474	355
	KV	7333	804	865	651	402	295	724	875	633	389	300
	SA	14738	1615	1720	1289	843	578	1328	1737	1313	863	655
36 HANINGE	M	25585	3017	2856	2273	1500	1850	3063	3046	2095	1451	1124
	KV	24826	2799	2696	2125	1538	2131	3181	2835	1763	1240	1038
	SA	50411	5816	5552	4398	3038	3981	6244	5881	3858	2691	2162
26 HUDDINGE	M	30809	2818	2769	2591	1998	2287	3229	3212	2381	1958	1747
	KV	30719	2742	2632	2450	2061	2556	3503	3007	2154	1860	1664
	SA	61528	5560	5401	5041	4059	4843	6732	6219	4535	3818	3411
23 JÄRFÄLLA	M	26321	2592	2546	2440	1835	1653	2555	2869	2318	1839	1689
	KV	25693	2402	2516	2309	1768	1759	2784	2776	2216	1741	1565
	SA	52014	4994	5062	4749	3603	3412	5339	5645	4534	3580	3254
86 LIDINGÖ	M	17556	1163	1276	1378	1316	1291	1577	1466	1078	1029	1054
	KV	18433	1171	1181	1277	1234	1259	1571	1474	1140	1064	1246
	SA	35989	2334	2457	2655	2550	2550	3148	2940	2218	2093	2300
82 NACKA	M	27067	2574	2266	1920	1709	1881	2862	2840	1949	1593	1488
	KV	27040	2357	2125	1719	1641	2114	3138	2625	1803	1414	1496
	SA	54107	4931	4391	3639	3350	3995	6000	5465	3752	3007	2984
88 NORRTÄLJE	M	19764	1199	1497	1514	1293	1239	1476	1415	1126	999	1079
	KV	19217	1206	1458	1335	1237	1027	1379	1265	1053	970	1045
	SA	38981	2405	2955	2849	2530	2266	2855	2680	2179	1969	2124
92 NYNÄSHAMN	M	9731	838	878	726	605	616	854	903	701	518	506
	KV	9248	718	845	728	597	568	878	788	578	493	431
	SA	18979	1556	1723	1454	1202	1184	1732	1691	1279	1011	937
91 SIGTUNA	M	13734	1364	1428	1245	947	931	1378	1389	1177	804	715
	KV	13191	1211	1358	1151	924	1046	1436	1316	1018	723	653
	SA	26925	2575	2786	2396	1871	1977	2814	2705	2195	1527	1368
63 SOLLENTUNA	M	21116	1932	1909	1746	1477	1411	1834	2069	1709	1313	1265
	KV	21399	1812	1856	1735	1420	1366	2012	2206	1562	1339	1260
	SA	42515	3744	3765	3481	2897	2777	3846	4275	3271	2652	2525
84 SOLNA	M	26482	1506	1404	1507	1630	2120	2839	2296	1623	1487	1650
	KV	28459	1414	1257	1475	1605	2362	2850	2197	1544	1538	1957
	SA	54941	2920	2661	2982	3235	4482	5689	4493	3167	3025	3607
80 STOCKHOLM	M	312065	15285	14331	16403	19554	23916	28996	23039	16268	16225	19928
	KV	359161	14435	13853	15815	19068	24969	27317	20883	15712	17190	21878
	SA	671226	29720	28184	32218	38622	48885	56313	43922	31980	33415	41806
83 SUNDBYBERG	M	13666	702	646	673	749	1136	1533	1164	763	732	858
	KV	14306	715	602	672	765	1238	1332	954	686	678	881
	SA	27972	1417	1248	1345	1514	2374	2865	2118	1449	1410	1739

50-54	55-59	60-64	65-69	70-74	75-79	80-84	85-89	90-94	95-	-6	7-17	18-24	25-44	45-64	65-
1257	869	645	474	287	186	109	46	10		5868	6305	3116	12885	4197	1112
1167	829	730	580	435	305	188	65	24	5	5493	5954	3989	12334	3964	1602
2424	1698	1375	1054	722	491	297	111	34	5	11361	12259	7105	25219	8161	2714
935	837	739	582	354	245	143	66	21	6	1182	2395	1331	3493	3297	1417
989	855	831	699	504	361	252	167	47	9	1120	2290	1334	3824	3638	2039
1924	1732	1570	1281	858	606	395	233	68	15	2302	4685	2665	7317	6935	3456
343	267	266	205	140	93	54	25	9		1140	1457	431	2620	1231	526
308	285	242	171	148	111	79	37	8	6	1166	1404	447	2621	1135	560
651	552	508	376	288	204	133	62	17	6	2306	2861	878	5241	2366	1086
1008	701	579	443	300	148	85	36	8	2	4115	4967	2414	9655	3412	1022
934	676	612	556	321	187	124	57	10	3	3883	4623	2783	9019	3260	1258
1942	1377	1191	999	621	335	209	93	18	5	7998	9590	5197	18674	6672	2280
1680	1233	1072	820	526	272	150	47	17	2	3844	5524	3095	10780	5732	1834
1545	1187	1141	922	550	366	196	114	27	2	3739	5298	3404	10524	5537	2217
3225	2420	2213	1742	1116	638	346	161	44	4	7583	10822	6459	21304	11269	4051
1495	970	646	392	248	132	71	24	5	2	3526	5165	2375	9581	4800	874
1324	838	636	465	285	157	103	39	8	2	3326	4994	2434	9517	4363	1059
2819	1808	1282	857	533	289	174	63	13	4	6852	10159	4809	19098	9163	1933
1290	1165	941	655	418	236	146	54	21	2	1624	2591	1809	5150	4450	1532
1379	1263	991	740	563	410	277	153	37	3	1610	2722	1750	5249	4879	2183
2669	2428	1932	1395	981	646	423	207	58	5	3234	5713	3559	10359	9329	3715
1564	1305	1146	844	555	304	171	67	26	3	3455	4332	2563	9244	5503	1970
1625	1311	1181	918	636	440	264	169	53	11	3152	3983	2821	8980	5613	2491
3189	2616	2327	1762	1191	744	435	236	79	14	6607	8315	5384	18224	11116	4461
1210	1188	1189	1143	967	662	366	166	31	5	1740	3246	1756	5016	4666	3340
1189	1116	1202	1186	993	803	476	204	58	15	1764	3005	1494	4667	4552	3735
2399	2304	2391	2329	1960	1465	842	370	89	20	3504	6251	3250	9683	9218	7075
590	535	526	401	244	168	75	35	10	2	1154	1660	849	2976	2157	935
572	512	474	376	289	203	118	56	21	3	1048	1609	799	2737	1989	1066
1162	1047	1000	777	533	371	193	91	31	5	2202	3269	1648	5713	4146	2001
663	485	408	326	213	145	73	35	6	2	1909	2728	1278	4748	2271	800
604	440	425	307	243	154	113	51	14	4	1705	2573	1412	4493	2122	886
1267	925	833	633	456	299	186	86	20	6	3614	5301	2690	9241	4393	1686
1302	906	786	573	417	252	136	57	18	4	2637	3863	1975	6925	4259	1457
1219	820	833	713	517	374	209	118	25	3	2490	3772	1927	7119	4132	1959
2521	1726	1619	1286	934	626	345	175	43	7	5127	7635	3902	14044	8391	3416
2244	1984	1661	1162	679	414	202	54	17	3	1988	3342	2837	8245	7539	2531
2469	2129	1934	1443	1040	641	378	171	45	10	1872	3211	3030	8129	8489	3728
4713	4113	3595	2605	1719	1055	580	225	62	13	3860	6553	5867	16374	16028	6259
25731	23713	23154	16463	12823	7855	4218	1710	401	52	20477	36885	32127	84528	92526	45522
29102	27738	29026	27204	21831	16240	10468	4886	1320	226	19483	35334	33323	81102	107744	82175
54833	51451	52180	45667	34654	24095	14686	6596	1721	278	35960	72219	65450	165630	200270	127697
1177	1118	895	696	415	232	136	32	8	1	918	1529	1459	4192	4048	1520
1421	1089	1050	855	600	418	220	91	27	8	944	1440	1608	3650	4441	2223
2598	2207	1945	1555	1015	650	356	123	35	9	1862	2969	3067	7842	8489	3743

108 4 Kommuner

Tabell 4.2 (forts) Folkmängd efter kön och ålder (i femårsklasser) i kommuner 31 december 1974 enligt indelningen 1 januari 1975

KOMMUN	KÖN	SAMT- LIGA	DARAV EFTER ÅLDER									
			-4	5-9	10-14	15-19	20-24	25-29	30-34	35-39	40-44	45-49
81 SÖDERTÄLJE	M	39316	3358	3544	3056	2839	3010	3896	3659	2781	2262	2155
	KV	38509	3200	3459	2966	2593	3049	3784	3370	2459	2119	2035
	SA	77825	6558	7003	6022	5432	6059	7680	7029	5240	4381	4190
38 TYRESÖ	M	14548	1574	1801	1586	970	728	1286	1681	1311	1070	783
	KV	14467	1556	1664	1447	960	842	1621	1725	1321	916	655
	SA	29015	3130	3465	3033	1930	1570	2907	3410	2632	1986	1438
60 TÄBY	M	19884	1797	1906	1675	1364	1235	1730	2091	1671	1331	1167
	KV	20476	1815	1914	1573	1303	1322	1981	2155	1585	1285	1197
	SA	40360	3612	3820	3248	2667	2557	3711	4246	3256	2616	2364
39 UPPLANDS-BRO	M	7135	871	778	600	373	456	928	852	542	367	343
	KV	6841	843	755	520	378	532	1036	743	426	342	324
	SA	13976	1714	1533	1120	751	988	1964	1595	968	709	667
14 UPPLANDS-VÄSBY	M	13756	1611	1505	1075	768	964	1688	1685	1165	803	624
	KV	13594	1535	1426	1050	803	1156	1891	1507	1059	703	560
	SA	27350	3146	2931	2125	1571	2120	3579	3192	2228	1506	1184
15 VALLENTUNA	M	7423	775	861	702	466	336	582	788	639	513	397
	KV	7181	660	813	701	412	359	630	795	637	419	321
	SA	14604	1435	1674	1403	878	695	1212	1583	1276	932	718
87 VÄXHOLM	M	13165	1447	1582	1205	732	690	1186	1516	1123	808	633
	KV	12910	1416	1423	1146	771	718	1423	1449	970	673	587
	SA	26075	2863	3005	2351	1503	1408	2609	2965	2093	1481	1220
20 VÄRMÖ	M	8039	744	784	628	477	482	837	822	605	454	417
	KV	7395	689	713	556	424	465	836	747	445	404	358
	SA	15434	1433	1497	1184	901	947	1673	1569	1050	858	775
03 UPPSALA LÄN												
81 ENKÖPING	M	16221	1249	1321	1239	1128	1086	1322	1242	968	856	878
	KV	15857	1116	1258	1164	1093	1028	1329	1062	942	808	840
	SA	32078	2365	2579	2403	2221	2114	2651	2304	1910	1664	1718
05 HÄBO	M	4747	640	649	424	231	182	510	642	390	279	191
	KV	4544	550	600	423	233	268	606	585	331	199	140
	SA	9291	1190	1249	847	464	450	1116	1231	721	478	331
60 TIERP	M	10736	645	759	735	741	640	755	635	520	566	586
	KV	10180	616	736	696	628	536	677	563	506	509	558
	SA	20916	1261	1495	1431	1369	1176	1432	1198	1026	1075	1144
80 UPPSALA	M	66800	5611	5111	4452	4101	5437	7769	6129	4125	3315	3433
	KV	70743	5418	4934	4342	4028	6306	7908	5770	3934	3387	3464
	SA	137543	11029	10045	8794	8129	11743	15677	11899	8059	6702	6897
19 ÄLVKARLEBY	M	4975	297	391	323	347	309	373	341	259	268	301
	KV	4971	309	339	359	345	266	340	323	240	262	301
	SA	9946	606	730	682	692	575	713	664	499	530	602
82 ÖSTHAMMAR	M	9735	634	745	706	704	615	736	615	516	527	532
	KV	9171	589	685	690	630	507	680	562	465	465	474
	SA	18906	1223	1430	1396	1334	1122	1416	1177	985	992	1006
04 SÖDERMANLANDS LÄN												
84 ESKILSTUNA	M	46065	3249	3668	3380	3171	3291	3821	3479	2729	2414	2634
	KV	46171	2988	3587	3176	3049	3077	3744	3173	2532	2392	2648
	SA	92236	6237	7255	6556	6220	6368	7565	6652	5261	4806	5282

50-54	55-59	60-64	65-69	70-74	75-79	80-84	85-89	90-94	95-	-6	7-17	18-24	25-44	45-64	65-
2270	1803	1635	1234	879	505	284	120	26		4650	6968	4189	12598	7863	3048
2216	1761	1695	1371	1027	687	450	200	60	8	4547	6621	4099	11732	7707	3803
4486	3564	3330	2605	1906	1192	734	320	86	8	9197	13589	8288	24330	15570	6851
616	374	292	236	124	62	34	18	2		2243	3330	1086	5348	2065	476
552	351	302	242	149	87	48	18	7		2176	3141	1152	5587	1860	551
1168	725	594	478	273	149	82	36	9		4419	6471	2238	10935	3925	1027
1202	834	680	540	324	186	92	44	12	3	2531	3680	1766	6823	3883	1201
1181	841	723	603	455	284	158	73	17	1	2565	3562	1800	7006	3952	1591
2383	1675	1413	1143	779	470	250	117	29	4	5096	7242	3566	13829	7835	2792
346	195	158	130	91	61	26	12	4	2	1166	1305	607	2689	1042	326
282	159	163	129	74	66	39	20	7	3	1144	1201	683	2547	928	338
628	354	321	259	165	127	65	32	11	5	2310	2506	1290	5236	1970	664
622	418	328	215	140	75	39	17	8	2	2224	2425	1274	5345	1992	496
571	403	313	230	173	110	70	23	11	1	2091	2391	1488	5160	1847	617
1193	821	641	445	313	185	109	40	19	2	4315	4816	2762	10505	3839	1113
330	241	224	185	153	111	77	34	8	1	1098	1534	508	2522	1192	569
298	222	217	204	183	141	113	45	10	1	967	1480	498	2481	1058	697
628	463	441	389	336	252	190	79	18	2	2065	3014	1006	5003	2250	1266
583	463	379	327	232	144	69	33	10	3	2071	2621	964	4633	2058	818
528	441	364	344	280	189	107	62	16	3	1959	2517	998	4515	1920	1001
1111	904	743	671	512	333	176	95	26	6	4030	5138	1962	9148	3978	1819
444	358	319	267	191	98	69	32	11		1026	1406	683	2718	1538	668
394	304	316	284	174	143	86	41	12	4	965	1255	627	2432	1372	744
838	662	635	551	365	241	155	73	23	4	1991	2661	1310	5150	2910	1412
978	915	520	738	581	414	244	109	32	1	1765	2725	1533	4388	3691	2119
989	918	834	775	618	575	336	131	29	8	1606	2609	1444	4141	3581	2476
1967	1833	1754	1517	1199	989	580	240	61	9	3371	5334	2977	8529	7272	4595
156	115	101	87	57	51	20	18	4		901	956	269	1821	563	237
145	109	98	84	73	46	32	13	3	2	773	948	353	1725	492	253
301	224	199	171	130	97	52	31	7	2	1674	1904	622	3546	1055	490
748	684	702	672	588	412	236	86	22	4	932	1671	917	2476	2720	2020
721	645	706	603	579	460	271	131	36	3	879	1549	784	2255	2630	2083
1469	1329	1408	1275	1167	872	507	217	58	7	1811	3220	1701	4731	5350	4103
3555	3154	3054	2736	2118	1458	808	353	72	9	7606	9963	7143	21338	13196	7554
3797	3555	3457	3314	2847	2073	1401	602	180	26	7379	9611	8038	20559	14273	10443
7352	6709	6511	6050	4965	3531	2209	955	252	35	14985	19574	15181	42337	27469	17997
351	270	305	318	248	163	74	27	7	3	433	782	452	1241	1227	840
360	272	344	272	281	176	120	45	15	2	426	790	402	1165	1277	911
711	542	649	590	529	339	194	72	22	5	859	1572	854	2406	2504	1751
602	548	612	523	453	353	203	91	18	2	918	1583	903	2394	2294	1643
520	551	503	556	482	389	273	111	29	6	860	1481	760	2176	2048	1846
1122	1099	1115	1079	935	742	476	202	47	8	1778	3064	1663	4570	4342	3489
3009	2694	2658	2331	1644	1048	580	210	49	6	4645	7513	4601	12443	10995	5868
3114	2759	2743	2418	2044	1448	830	318	72	19	4343	7224	4310	11841	11304	7149
6123	5493	5401	4749	3688	2496	1410	528	121	25	8988	14737	8911	24284	22299	13017

Tabell 4.2 (forts) Folkmängd efter kön och ålder (i femårsklasser) i kommuner 31 december 1974 enligt indelningen 1 januari 1975

KOMMUN	KÖN	SAMT- LIGA	ÖKRAV EFTER ÅLDER									
			-4	5-9	10-14	15-19	20-24	25-29	30-34	35-39	40-44	45-49
82 FLEN	M	9169	615	700	661	666	656	692	584	536	471	475
	KV	9099	563	677	699	622	620	634	539	490	439	500
	SA	18268	1178	1377	1360	1288	1276	1326	1123	1026	910	975
83 KATRINEHOLM	M	16086	1111	1087	1138	1148	1216	1252	1092	818	850	865
	KV	16525	1068	1074	1060	1153	1153	1188	972	791	871	928
	SA	32611	2179	2161	2198	2301	2369	2440	2064	1609	1721	1793
80 NYKÖPING	M	31165	2308	2514	2309	2123	2084	2604	2377	1850	1705	1746
	KV	30787	2176	2373	2161	1955	1960	2461	2278	1786	1664	1641
	SA	61952	4484	4887	4470	4078	4044	5065	4655	3636	3369	3387
81 ÖXELÖSUND	M	7325	485	685	656	613	517	557	615	513	510	456
	KV	6967	505	643	608	572	443	605	555	460	451	431
	SA	14292	990	1328	1264	1185	960	1162	1170	973	961	887
86 STRÅNGNÄS	M	10927	750	920	819	769	735	869	772	610	577	559
	KV	10513	697	816	763	739	656	833	732	561	604	554
	SA	21840	1447	1736	1582	1508	1391	1702	1504	1171	1181	1113
28 VINGÅKER	M	4746	322	356	322	362	316	350	316	250	234	288
	KV	4782	304	343	322	344	259	322	313	225	248	281
	SA	9528	626	699	644	706	575	672	629	475	482	569
05 ÖSTERGÖTLANDS LÄN												
60 BOXHOLM	M	3055	157	224	207	234	185	190	175	154	148	183
	KV	2848	171	191	201	172	166	160	170	134	155	145
	SA	5903	328	415	408	406	351	350	345	288	303	328
62 FINSPANG	M	12816	953	1088	950	883	932	1114	938	743	720	727
	KV	12087	884	995	864	782	827	980	862	659	690	686
	SA	24903	1837	2083	1814	1665	1759	2094	1800	1402	1410	1413
13 KINDA	M	5451	369	379	365	346	333	365	331	292	261	306
	KV	5229	324	387	329	330	286	338	319	272	241	267
	SA	10680	693	766	694	676	619	703	650	564	502	573
80 LINKÖPING	M	53252	4032	3904	3658	3661	4053	4853	3917	3203	2995	3181
	KV	54782	3672	3736	3482	3484	4287	4609	3888	3259	3026	3325
	SA	108034	7704	7640	7140	7145	8340	9462	7805	6462	6021	6506
86 MJÖLBY	M	12783	984	1053	924	877	857	997	962	718	610	706
	KV	12646	882	992	805	845	780	970	920	651	660	692
	SA	25429	1866	2045	1729	1722	1637	1967	1882	1369	1270	1398
83 MOTALA	M	24657	1779	1849	1731	1752	1763	1991	1634	1385	1240	1314
	KV	24703	1631	1826	1714	1575	1685	1736	1559	1325	1288	1327
	SA	49360	3410	3675	3445	3327	3448	3727	3193	2710	2528	2641
81 NORRKÖPING	M	58538	4037	4319	4092	3941	4190	4864	4362	3373	3114	3415
	KV	60932	3884	4063	3986	3859	4022	4768	4000	3221	3114	3559
	SA	119470	7921	8382	8078	7800	8212	9632	8362	6594	6228	6974
82 SÖDERKÖPING	M	5152	337	425	409	376	354	376	396	301	230	283
	KV	5010	365	384	344	326	296	388	341	293	254	267
	SA	10162	702	809	753	702	650	764	737	594	484	550
63 VALDEMARSVIK	M	4510	310	295	283	295	300	319	312	232	209	246
	KV	4372	292	332	255	282	245	306	219	194	200	268
	SA	8882	602	627	538	577	545	625	531	426	409	514

50-54	55-59	60-64	65-69	70-74	75-79	80-84	85-89	90-94	95-	-6	7-17	18-24	25-44	45-64	65-
557	517	577	520	402	301	140	79	16	4	891	1480	927	2283	2126	1462
575	514	598	513	445	353	207	89	17	5	805	1511	865	2102	2187	1629
1132	1031	1175	1033	847	654	347	168	33	9	1696	2591	1792	4385	4313	3091
1064	1003	1002	864	713	484	248	102	27	2	1556	2472	1672	4012	3934	2440
1172	988	1068	985	850	580	386	189	43	6	1441	2418	1649	3822	4156	3039
2236	1991	2070	1849	1563	1064	634	291	70	8	2997	4890	3321	7834	8090	5479
1886	1726	1819	1542	1175	748	416	180	43	10	3225	5247	2866	8536	7177	4114
1908	1779	1800	1626	1318	983	591	238	74	15	3061	4845	2719	8189	7128	4845
3794	3505	3619	3168	2453	1731	1007	418	117	25	6286	10092	5585	16725	14305	8959
445	387	358	233	148	83	45	15	4		743	1445	768	2195	1646	528
428	365	283	225	183	109	73	20	5	3	738	1386	647	2071	1507	618
873	752	641	458	331	192	118	35	9	3	1481	2831	1415	4266	3153	1146
691	640	640	560	439	316	157	79	21	4	1076	1847	1070	2828	2530	1576
690	629	683	612	562	377	244	113	44	4	1022	1711	938	2730	2556	1956
1381	1269	1323	1172	1001	693	401	192	65	8	2098	3558	2008	5558	5086	3532
313	266	270	279	240	156	72	26	7	1	460	742	476	1150	1137	781
298	272	312	306	267	182	123	54	5	2	430	742	400	1108	1163	939
611	538	582	585	507	338	195	80	12	3	890	1484	876	2258	2300	1720
187	199	214	205	194	102	50	37	10		240	484	283	667	783	598
186	195	178	210	161	130	80	34	8	1	246	427	228	619	704	624
373	394	392	415	355	232	130	71	18	1	486	911	511	1286	1487	1222
784	712	657	586	459	298	153	63	14	2	1351	2177	1278	3515	2880	1615
756	660	651	605	516	368	194	82	22	4	1256	1984	1112	3151	2753	1791
1540	1372	1308	1191	1015	666	347	145	36	6	2607	4161	2390	6706	5633	3406
289	356	391	358	323	206	118	45	14	4	506	816	470	1249	1342	1068
295	372	358	374	315	205	127	63	23	4	498	747	411	1170	1292	1111
584	728	749	732	638	411	245	108	37	8	1004	1563	881	2419	2634	2179
3542	3249	2894	2473	1661	1096	555	255	61	9	5528	8179	5601	14968	12866	6110
3702	3158	3101	2759	2235	1529	972	413	120	25	5073	7843	5745	14782	13286	8053
7244	6407	5655	5232	3856	2625	1527	668	181	34	10601	16022	11346	29750	26152	14163
798	744	689	617	545	364	202	104	31	1	1385	2090	1220	3287	2937	1864
808	717	728	691	637	437	259	122	34	16	1228	1964	1112	3201	2945	2196
1606	1461	1417	1308	1182	801	461	226	65	17	2613	4054	2332	6488	5882	4060
1632	1459	1542	1334	1039	656	366	143	41	7	2501	3945	2428	6250	5947	3586
1639	1456	1614	1458	1160	849	540	240	71	10	2323	3769	2339	5908	6036	4328
3271	2915	3156	2792	2159	1505	906	383	112	17	4824	7714	4767	12158	11983	7914
3936	3484	3472	3035	2380	1427	734	287	69	7	5575	9218	5786	15713	14307	7939
4009	3700	3807	3747	3131	2077	1247	575	143	20	5364	8852	5598	15103	15075	10940
7945	7184	7279	6782	5511	3504	1981	862	212	27	10939	18070	11384	30816	29382	18679
322	300	304	268	197	139	89	34	10	2	503	909	489	1303	1209	739
332	278	295	254	222	188	123	42	15	3	488	789	438	1276	1172	847
654	578	559	522	419	327	212	76	25	5	991	1698	927	2579	2381	1586
304	312	325	291	231	139	73	26	7	1	430	623	430	1072	1187	768
301	305	306	312	239	156	91	54	14	1	416	649	341	919	1180	867
605	617	631	603	470	295	164	80	21	2	846	1272	771	1561	2367	1635

Tabell 4.2 (forts) Folkmängd efter kön och ålder (i femårsklasser) i kommuner 31 december 1974 enligt indelningen 1 januari 1975

KOMMUN	KÖN	SAMT- LIGA	DARAV EFTER ÅLDER									
			-4	5-9	10-14	15-19	20-24	25-29	30-34	35-39	40-44	45-49
12 YDRE	M	2149	138	133	146	164	136	129	96	94	94	125
	KV	2064	107	132	149	155	105	107	96	93	95	118
	SA	4213	245	265	295	319	241	236	192	187	189	243
61 ÅTVIDABERG	M	6630	462	508	504	446	457	452	504	385	341	357
	KV	6425	423	535	431	480	367	467	433	356	343	349
	SA	13055	885	1043	935	926	824	919	937	741	684	706
09 ÖDESHÖG	M	3056	183	248	188	233	192	196	170	124	131	159
	KV	2865	188	186	186	173	163	156	163	147	139	163
	SA	5921	371	434	374	406	355	352	333	271	270	322
06 JÖNKÖPINGS LÄN												
04 ANEBY	M	3293	227	265	222	248	220	226	206	146	141	165
	KV	3159	195	261	235	208	155	214	192	143	146	139
	SA	6452	422	526	457	456	375	440	398	289	287	304
86 EKSJÖ	M	9081	627	691	626	668	665	678	501	433	434	511
	KV	9174	570	613	543	625	673	586	542	433	467	549
	SA	18255	1197	1304	1169	1293	1338	1264	1043	866	901	1060
62 GISLAVED	M	14215	1122	1183	1073	1058	1029	1158	990	869	782	786
	KV	13271	1060	1038	1003	999	939	1033	863	775	731	740
	SA	27486	2182	2221	2076	2057	1968	2191	1853	1644	1513	1526
17 GNOSJÖ	M	4247	347	377	287	343	369	368	299	215	205	231
	KV	3938	342	337	301	307	297	324	259	200	216	246
	SA	8185	689	714	588	650	666	692	558	415	421	477
80 JÖNKÖPING	M	52878	3938	4224	3811	3693	3767	4304	3815	3061	2986	2975
	KV	55317	3673	4052	3688	3649	3852	4359	3706	3180	3048	3204
	SA	108195	7611	8276	7499	7342	7619	8663	7521	6241	6034	6179
82 NÄSSJÖ	M	16594	1136	1156	1118	1194	1213	1223	1059	839	825	958
	KV	16395	1035	1084	1053	1060	1009	1113	946	869	872	1041
	SA	32989	2171	2240	2171	2254	2222	2336	2005	1708	1697	1999
84 SÄVSJÖ	M	5889	374	371	389	444	412	414	315	307	308	353
	KV	5666	369	386	417	363	344	351	284	296	308	338
	SA	11555	743	757	806	807	756	765	599	603	616	691
87 TRANÅS	M	9222	614	690	680	623	640	717	585	500	503	530
	KV	9645	609	680	612	673	585	634	566	516	536	578
	SA	18867	1223	1370	1292	1296	1225	1351	1151	1016	1039	1108
65 VÄGGERYD	M	5787	447	408	411	453	366	401	361	284	299	322
	KV	5476	363	422	390	426	306	340	341	288	309	303
	SA	11263	810	830	801	879	672	741	702	572	608	625
85 VETLANDA	M	14517	994	1121	1051	1016	984	1062	900	787	758	760
	KV	14206	967	1063	966	966	869	942	891	731	722	810
	SA	28723	1961	2184	2017	1982	1853	2004	1791	1518	1480	1570
83 VÄRNAMO	M	15008	1080	1202	1069	1168	1061	1084	1029	859	817	878
	KV	14840	1008	1170	1071	1035	1054	1080	950	897	845	903
	SA	29848	2088	2372	2140	2203	2115	2164	1979	1756	1662	1781
07 KRÖNBERGS LÄN												
64 ALVESTA	M	9649	634	692	677	697	623	708	599	474	511	584
	KV	9136	613	688	627	640	541	604	526	452	552	538
	SA	18785	1247	1380	1304	1337	1164	1312	1125	926	1063	1122

50-54	55-59	60-64	65-69	70-74	75-79	80-84	85-89	90-94	95-	-6	7-17	18-24	25-44	45-64	65-
139	154	133	160	128	91	61	25	2	1	179	336	202	413	551	468
147	125	161	130	133	115	65	24	5	2	162	324	162	351	551	474
286	279	294	250	261	206	126	49	7	3	341	660	364	804	1102	942
395	365	426	388	304	172	93	48	21	2	642	1100	635	1682	1543	1028
407	412	390	357	269	217	115	52	22		623	1062	551	1559	1558	1032
802	777	816	745	573	389	208	100	43	2	1265	2162	1186	3281	3101	2060
222	200	227	156	162	125	61	32	7		268	491	285	621	808	583
206	199	187	186	188	112	83	30	10		261	406	229	605	755	609
428	399	414	382	350	237	144	62	17		529	897	514	1226	1563	1192
205	185	212	201	176	142	58	37	10	1	335	525	322	719	767	625
226	192	201	196	164	141	96	40	15		301	518	235	695	758	652
431	377	413	397	340	283	154	77	25	1	636	1043	557	1414	1525	1277
577	570	588	506	420	294	182	80	25	5	902	1438	937	2046	2246	1512
607	566	573	544	503	404	240	92	40	4	809	1278	937	2028	2295	1827
1184	1136	1161	1050	923	698	422	172	65	9	1711	2716	1874	4074	4541	3339
886	775	785	632	478	324	167	87	26	5	1597	2409	1459	3755	3232	1719
775	724	742	653	482	348	230	99	32	5	1442	2238	1359	3402	2981	1849
1661	1499	1527	1285	960	672	397	186	58	10	3039	4647	2818	7201	6213	3568
264	242	239	161	137	88	54	18	3		492	715	516	1087	976	461
234	218	182	178	114	96	45	30	9	3	478	675	431	559	880	475
498	460	421	339	251	184	99	48	12	3	970	1390	947	2086	1856	936
3433	3217	3176	2606	1845	1147	547	265	58	10	5539	8613	5281	14166	12801	6478
3603	3428	3448	2575	2308	1644	956	414	107	23	5188	8389	5337	14253	13683	8427
7036	6645	6624	5581	4153	2791	1503	679	165	33	10727	17002	10618	28459	26484	14905
1262	1059	1048	897	668	470	259	122	43	5	1595	2523	1659	3546	4367	2464
1253	1047	974	941	815	648	393	178	57	7	1459	2326	1456	3800	4315	3039
2515	2146	2022	1838	1483	1118	652	300	100	12	3054	4849	3155	7746	8682	5503
408	387	434	331	279	201	104	44	13	1	515	870	605	1344	1582	973
371	346	355	343	311	246	149	64	21	4	459	895	485	1239	1410	1138
779	733	789	674	590	447	253	108	34	5	1014	1765	1050	2583	2992	2111
610	577	552	524	385	252	157	61	20	2	877	1478	892	2305	2269	1401
645	567	625	585	503	342	247	108	31	3	851	1447	861	2252	2415	1819
1255	1144	1177	1109	888	594	404	169	51	5	1728	2525	1753	4557	4684	3220
396	384	357	311	250	171	109	47	10		612	927	546	1345	1459	898
385	329	306	307	263	200	126	56	16		529	903	475	1278	1323	968
781	713	663	618	513	371	235	103	26		1141	1830	1021	2623	2782	1866
900	864	937	821	689	439	264	127	39	4	1412	2371	1383	3507	3461	2383
914	835	862	800	771	573	326	154	38	6	1397	2162	1272	3286	3421	2668
1814	1699	1759	1621	1460	1012	590	281	77	10	2809	4533	2655	6753	6882	5051
1033	941	879	723	530	352	174	97	26	6	1543	2496	1541	3789	3731	1908
947	891	837	754	568	431	264	92	38	5	1451	2404	1483	3772	3578	2152
1980	1832	1716	1477	1098	783	438	189	64	11	2994	4900	3024	7561	7309	4060
620	576	608	533	445	339	202	98	25	4	897	1516	910	2292	2388	1646
559	504	538	496	500	365	235	114	41	3	872	1438	759	2134	2139	1754
1179	1080	1146	1025	945	704	437	212	66	7	1769	2954	1709	4426	4527	3400

Tabell 4.2 (forts) Folkmängd efter kön och ålder (i femårsklasser) i kommuner 31 december 1974 enligt indelningen 1 januari 1975

KOMMUN	KÖN	SAMT- LIGA	DÄRAV EFTER ÅLDER									
			4-9	10-14	15-19	20-24	25-29	30-34	35-39	40-44	45-49	
61 LESSEBO	M	4485	337	321	274	265	277	368	312	232	212	239
	KV	4265	282	292	299	261	245	311	258	234	201	239
	SA	8750	619	613	573	526	522	679	570	466	413	478
81 LJUNGBY	M	13352	939	1042	964	940	863	968	892	769	735	733
	KV	12755	878	951	856	807	779	892	812	704	675	762
	SA	26107	1817	1993	1820	1747	1642	1860	1704	1473	1410	1495
67 MARKARYD	M	6113	400	478	440	422	452	472	366	349	337	345
	KV	5823	389	441	403	424	407	398	359	330	323	325
	SA	11536	789	919	843	846	859	870	725	679	660	670
63 TINGSRYD	M	7582	422	451	441	483	471	483	420	387	402	428
	KV	7129	389	463	453	464	379	398	342	344	379	418
	SA	14711	811	914	894	947	850	881	762	731	781	846
60 UPPVIDINGE	M	6036	343	433	384	384	391	383	345	290	304	325
	KV	5576	340	378	348	359	311	324	312	263	283	328
	SA	11612	683	811	732	743	702	707	657	553	587	653
80 VÄXJÖ	M	30637	2447	2581	2140	2019	2337	2739	2445	1905	1699	1791
	KV	31070	2354	2256	2005	1978	2478	2734	2250	1933	1766	1772
	SA	61707	4801	4837	4145	3997	4815	5473	4695	3838	3465	3563
65 ÄLMHULT	M	7975	506	527	558	565	581	557	490	420	419	466
	KV	7243	443	513	535	474	470	490	427	373	435	458
	SA	15218	949	1040	1093	1039	1051	1047	917	793	854	924
08 KALMAR LÄN												
85 BORGHOLM	M	5431	328	310	363	362	348	333	278	252	282	313
	KV	5282	289	293	357	336	263	323	265	250	290	299
	SA	10713	617	603	720	698	611	656	543	502	572	612
62 EMMABODA	M	6100	426	468	406	382	371	482	384	365	332	358
	KV	5638	378	437	399	382	325	405	397	324	286	310
	SA	11738	804	905	805	764	696	887	781	689	618	668
60 HULTSFRED	M	9407	532	647	670	681	593	629	567	441	542	561
	KV	9020	543	620	641	619	537	547	510	459	479	526
	SA	18427	1075	1267	1311	1300	1130	1176	1077	940	1021	1087
21 HÖGSBY	M	4001	199	227	258	238	272	224	198	167	224	209
	KV	3765	192	209	235	230	180	188	177	169	191	191
	SA	7766	391	436	493	468	452	412	375	336	415	400
80 KALMAR	M	25653	1709	1871	1777	1681	1958	2166	1739	1568	1353	1558
	KV	26679	1610	1811	1652	1732	1927	2018	1702	1517	1471	1581
	SA	52332	3319	3682	3429	3413	3885	4184	3441	3085	2824	3139
61 MÖNSTERÅS	M	6714	451	506	485	461	467	463	461	393	364	369
	KV	6346	418	484	430	420	372	456	409	363	352	348
	SA	13060	869	990	915	881	839	919	870	756	716	717
40 MÖRBYLÅNGA	M	5636	395	420	335	380	330	389	402	309	269	326
	KV	5346	370	424	371	314	298	365	355	296	256	314
	SA	10982	765	844	706	694	628	754	757	605	525	640
81 NYBRÖ	M	11008	713	820	746	712	730	766	752	625	605	608
	KV	10580	640	749	691	708	612	719	685	588	563	589
	SA	21588	1353	1569	1437	1420	1342	1485	1437	1213	1168	1197

50-54	55-59	60-64	65-69	70-74	75-79	80-84	85-89	90-94	95-	-6	7-17	18-24	25-44	45-64	65-
275	282	254	255	234	154	69	36	6	3	463	621	390	1124	1090	797
273	254	311	267	228	163	83	41	15	8	388	646	345	1004	1077	805
548	536	605	562	462	317	152	77	21	11	851	1267	735	2128	2167	1602
846	811	806	687	555	416	225	122	32	7	1338	2195	1215	3364	3196	2044
806	722	734	701	655	532	296	132	54	7	1267	1891	1113	3083	3024	2377
1652	1533	1540	1388	1210	948	521	254	86	14	2605	4086	2328	6447	6220	4421
396	378	384	316	242	194	95	34	13		586	982	624	1524	1503	894
347	316	370	306	289	200	118	63	14	1	580	921	563	1410	1358	991
743	694	754	622	531	394	213	97	27	1	1166	1903	1187	2534	2861	1885
521	520	562	492	464	313	221	72	24	5	587	596	685	1692	2031	1591
484	426	481	519	435	380	231	110	32	2	580	1012	556	1463	1809	1709
1005	946	1043	1011	899	693	452	182	56	7	1167	2008	1241	3155	3840	3300
416	428	464	398	323	226	111	67	16	5	508	878	549	1322	1633	1146
394	390	401	348	303	232	161	79	21	1	497	787	452	1182	1513	1145
810	818	865	746	626	458	272	146	37	6	1005	1665	1001	2504	3146	2291
1799	1526	1526	1327	1050	707	382	162	53	2	3426	4934	3164	8788	6642	3683
1792	1560	1580	1450	1271	931	592	276	81	11	3221	4514	3336	8683	6704	4612
3591	3086	3106	2777	2321	1638	974	438	134	13	6647	9448	6500	17471	13346	8295
544	462	527	446	366	298	155	68	13	7	714	1195	828	1886	1999	1353
464	379	444	423	385	276	148	81	23	2	631	1141	663	1725	1745	1338
1008	841	971	869	751	574	303	149	36	9	1345	2336	1491	3611	3744	2691
353	372	428	402	296	212	117	60	17	5	432	776	503	1145	1466	1109
351	347	380	396	340	265	159	56	19	4	401	747	350	1128	1377	1239
704	719	808	798	636	477	276	116	36	9	833	1523	893	2273	2843	2348
384	366	390	336	275	195	122	43	10	2	607	915	531	1563	1498	986
344	313	325	326	273	196	127	71	17	3	539	909	473	1412	1292	1013
728	679	715	665	548	391	249	114	27	5	1146	1824	1004	2575	2790	1599
625	611	649	614	465	301	173	81	16	9	762	1495	866	2179	2446	1659
587	554	613	597	456	380	204	79	26	3	764	1424	772	2035	2280	1745
1212	1165	1262	1211	921	681	377	160	42	12	1526	2919	1638	4214	4726	3404
267	278	328	296	272	178	101	46	16	3	291	526	377	813	1082	912
274	261	311	307	267	190	126	45	19	3	268	517	261	725	1037	957
541	539	639	603	539	368	227	91	35	6	559	1043	638	1538	2119	1869
1613	1515	1538	1363	1004	678	352	161	43	6	2399	3885	2712	6826	6224	3607
1772	1495	1655	1573	1304	890	587	271	92	19	2309	3745	2674	6708	6503	4736
3385	3010	3193	2936	2308	1568	939	432	135	25	4708	7634	5386	13534	12727	8343
430	426	423	351	294	210	99	43	15	3	627	1092	651	1681	1648	1015
409	390	354	365	328	226	141	59	17	5	580	1010	534	1580	1501	1141
839	816	777	716	622	436	240	102	32	8	1207	2102	1185	3261	3149	2156
363	352	395	336	274	188	109	47	14	3	559	812	489	1369	1436	971
344	317	320	312	301	197	121	50	20	1	528	831	418	1272	1295	1002
707	669	715	648	575	385	230	97	34	4	1087	1643	907	2641	2731	1973
697	677	693	687	540	360	172	78	21	6	1009	1681	1031	2748	2675	1864
685	686	684	686	523	403	229	98	38	4	925	1567	908	2555	2644	1981
1382	1363	1377	1373	1063	763	401	176	59	10	1934	3248	1939	5303	5319	3845

Tabell 4.2 (forts) Folkmängd efter kön och ålder (i femårsklasser) i kommuner 31 december 1974 enligt indelningen 1 januari 1975

KOMMUN	KCN	SAMT- LIGA	DARAV EFTER ALDER									
			-4	5-9	10-14	15-19	20-24	25-29	30-34	35-39	40-44	45-49
82 OSKARSHAMN	M	13969	1004	1148	944	848	969	1094	1098	861	748	769
	KV	13852	1016	1036	926	890	888	1033	975	767	743	728
	SA	27821	2020	2184	1870	1738	1857	2127	2073	1628	1491	1497
34 TORSÅS	M	3965	220	256	241	260	240	255	204	171	187	227
	KV	3661	199	214	240	234	176	192	175	162	183	203
	SA	7626	419	470	481	494	416	447	379	333	370	430
84 VIMMERBY	M	8383	550	610	625	640	592	611	544	477	405	472
	KV	8075	522	595	593	604	481	556	458	419	444	441
	SA	16458	1072	1205	1218	1244	1073	1167	1002	896	849	913
83 VÄSTERVIK	M	20884	1350	1504	1481	1471	1404	1619	1337	1145	1072	1132
	KV	21000	1328	1419	1361	1383	1360	1442	1307	1105	1085	1188
	SA	41884	2678	2923	2842	2854	2764	3061	2644	2250	2157	2320
09 GOTLANDS LÄN												
80 GOTLAND	M	27292	1896	2072	2111	2116	2037	2170	1826	1433	1372	1482
	KV	26882	1800	1902	1994	1946	1852	1983	1672	1414	1414	1467
	SA	54174	3696	3974	4105	4062	3889	4153	3498	2847	2786	2949
10 BLEKINGE LÄN												
82 KARL SHAMN	M	16012	1102	1254	1175	1018	1080	1202	1176	1020	1036	995
	KV	16105	1086	1196	1105	1044	1026	1140	1172	949	926	937
	SA	32117	2188	2450	2280	2062	2106	2342	2348	1969	1962	1932
80 KARL SKRONA	M	29862	1944	2149	1969	2267	2148	2261	2042	1627	1521	1612
	KV	30040	1921	1913	1816	1895	1945	2127	1891	1678	1551	1693
	SA	59902	3865	4062	3785	4162	4093	4388	3933	3305	3072	3305
60 OLOFSTRÖM	M	9224	675	793	742	652	752	765	712	677	573	520
	KV	8421	653	795	675	590	580	676	666	568	441	427
	SA	17645	1328	1588	1417	1242	1332	1441	1378	1245	1014	947
81 RONNEBY	M	15189	1034	1205	1034	984	1010	1097	1096	917	819	857
	KV	14715	965	1092	983	885	904	1031	974	769	788	827
	SA	29904	1999	2297	2017	1869	1914	2128	2070	1686	1607	1684
83 SÖLVESBORG	M	7886	505	584	579	515	526	578	572	481	485	457
	KV	7690	536	555	539	519	475	540	528	447	418	402
	SA	15576	1041	1139	1118	1034	1001	1118	1100	928	903	859
11 KRISTIANSTADS LÄN												
62 BROMÖLLA	M	5802	417	467	467	411	428	465	424	414	322	360
	KV	5534	438	479	425	377	386	407	377	363	281	327
	SA	11336	855	946	892	788	814	872	801	777	603	687
68 BÅSTAD	M	5481	334	364	344	338	347	388	340	300	276	312
	KV	5496	323	376	377	363	291	350	286	259	278	315
	SA	10977	657	740	721	701	638	738	626	559	554	627
83 HÄSLEHOLM	M	24125	1673	1934	1720	1679	1623	1844	1694	1349	1263	1327
	KV	23867	1595	1774	1603	1579	1480	1656	1604	1311	1203	1377
	SA	47992	3268	3708	3323	3258	3103	3500	3298	2660	2466	2704

50-54	55-59	60-64	65-69	70-74	75-79	80-84	85-89	90-94	95-	-6	7-17	18-24	25-44	45-64	65-
854	824	848	731	607	355	187	62	17	1	1419	2181	1313	3801	3295	1960
880	804	848	822	654	432	259	108	35	8	1414	2068	1274	3518	3260	2318
1734	1628	1696	1553	1261	787	446	170	52	9	2833	4249	2587	7319	6555	4278
269	277	313	279	229	184	99	45	6	3	315	547	355	817	1086	845
254	239	271	266	253	193	115	74	15	3	277	509	277	712	967	919
523	516	584	545	482	377	214	119	21	6	592	1056	632	1529	2053	1764
494	520	533	512	391	209	124	61	13		775	1408	834	2037	2019	1310
526	482	508	478	413	297	164	65	21	8	747	1330	718	1877	1957	1446
1020	1002	1041	990	804	506	288	126	34	8	1522	2738	1552	3914	3976	2756
1309	1289	1383	1300	1013	599	328	115	27	6	1880	3311	2019	5173	5113	3388
1342	1297	1404	1377	1158	772	444	168	48	12	1857	3099	1895	4539	5231	3979
2651	2586	2787	2677	2171	1371	772	283	75	18	3737	6410	3914	10112	10344	7367
1617	1551	1655	1466	1111	751	393	175	50	8	2652	4707	2873	6801	6305	3954
1565	1583	1641	1565	1258	928	558	271	58	11	2485	4369	2640	6483	6256	4649
3182	3134	3296	3031	2369	1679	951	446	108	19	5137	9076	5513	13284	12561	8603
957	807	908	855	662	458	200	64	37	6	1548	2605	1476	4434	3667	2282
954	795	962	908	821	525	336	160	48	15	1561	2415	1481	4187	3648	2813
1911	1602	1870	1763	1483	983	536	224	85	21	3109	5020	2957	8621	7315	5095
1936	1887	1928	1721	1254	830	480	220	59	7	2761	4640	3076	7451	7363	4571
2026	1931	2025	1785	1493	1143	738	342	107	20	2650	4117	2723	7247	7675	5628
3962	3818	3953	3506	2747	1973	1218	562	166	27	5411	8757	5799	14698	15038	10199
470	481	473	355	270	191	86	27	9	1	1004	1607	1003	2727	1944	939
480	401	439	345	272	203	117	72	18	3	965	1512	816	2351	1747	1030
950	882	912	700	542	394	203	99	27	4	1969	3119	1819	5078	3691	1969
930	826	948	862	719	458	248	102	38	5	1493	2351	1423	3929	3561	2432
842	893	920	898	836	572	341	142	43	10	1388	2201	1240	3562	3482	2842
1772	1719	1868	1760	1555	1030	589	244	81	15	2881	4552	2663	7451	7043	5274
513	477	467	420	310	234	119	52	12		722	1253	734	2116	1914	1147
489	442	465	435	372	268	151	81	21	7	751	1186	687	1933	1798	1335
1002	919	932	855	682	502	270	133	33	7	1473	2439	1421	4049	3712	2482
356	296	316	261	177	112	60	31	16	2	591	1013	586	1625	1328	659
339	296	316	242	192	142	87	45	13	2	622	960	523	1428	1278	723
695	592	632	503	369	254	147	76	29	4	1213	1973	1109	3053	2606	1382
351	411	389	367	286	179	90	47	14	4	481	776	470	1304	1463	987
359	377	410	356	274	238	147	86	24	7	471	836	423	1173	1461	1132
710	788	759	723	560	417	237	133	38	11	952	1612	853	2477	2924	2119
1573	1465	1396	1293	963	655	432	181	48	13	2377	3946	2306	6150	5761	3585
1503	1426	1457	1347	1084	886	610	273	86	13	2253	3664	2114	5774	5763	4299
3076	2891	2853	2640	2047	1541	1042	454	134	26	4630	7610	4420	11924	11524	7884

Tabell 4.2 (forts) Folkmängd efter kön och ålder (i femårsklasser) i kommuner 31 december 1974 enligt indelningen 1 januari 1975

KOMMUN	KCN	SAMT- LIGA	DARAV EFTER ÅLDER									
			-4	5-9	10-14	15-19	20-24	25-29	30-34	35-39	40-44	45-49
66 KLIPPAN	M	8130	523	622	579	587	555	590	537	473	411	490
	KV	7930	528	561	566	515	481	509	515	426	421	493
	SA	16060	1051	1183	1145	1102	1036	1099	1052	899	832	983
80 KRISTIANSTAD	M	33235	2337	2454	2214	2200	2325	2649	2334	1903	1781	1931
	KV	33594	2219	2247	2143	2140	2310	2565	2194	1870	1777	1980
	SA	67229	4556	4701	4357	4340	4635	5214	4528	3773	3558	3911
63 OSBY	M	6986	438	553	476	497	480	493	456	382	373	386
	KV	6756	417	459	469	462	406	450	402	385	356	383
	SA	13742	855	1012	945	959	886	943	858	767	729	769
65 PERSTORP	M	3820	249	319	333	321	269	291	250	239	222	248
	KV	3617	231	295	327	301	239	250	254	220	255	222
	SA	7437	480	614	660	622	508	541	504	459	477	470
81 SIMRISHAMN	M	10034	537	671	633	650	649	659	556	505	528	596
	KV	9977	520	589	650	596	535	582	512	519	496	635
	SA	20011	1057	1260	1283	1246	1184	1241	1068	1024	1024	1231
60 TOMELILLA	M	6459	326	382	422	466	428	399	359	333	365	363
	KV	6208	338	394	414	436	308	345	321	288	345	366
	SA	12667	664	776	836	902	736	744	680	621	710	729
67 ÅSTORP	M	5673	473	506	426	381	347	477	457	370	315	331
	KV	5604	443	466	410	379	346	462	448	322	282	299
	SA	11277	916	972	836	760	693	939	905	692	597	630
82 ÄNGELHOLM	M	13640	961	980	899	916	938	1089	927	745	730	819
	KV	14111	867	924	884	933	920	997	885	756	809	820
	SA	27751	1828	1904	1783	1849	1858	2086	1812	1501	1539	1639
37 ÖRKELLJUNGA	M	4508	319	346	345	294	271	328	254	250	228	255
	KV	4324	293	305	289	283	268	288	254	205	227	258
	SA	8832	612	651	634	577	539	616	508	455	455	513
21 ÖSTRA GCINGE	M	7495	566	663	547	481	516	590	540	469	400	401
	KV	7318	556	619	590	479	441	557	511	408	369	359
	SA	14813	1122	1282	1137	960	957	1147	1051	877	769	760
12 MALMÖHUS LÄN												
29 BÄRA	M	2586	290	304	242	147	84	220	316	255	180	110
	KV	2486	277	326	235	121	96	271	310	224	147	98
	SA	5072	567	630	477	268	180	491	626	479	327	208
60 BJUV	M	7059	571	602	545	453	443	594	615	481	417	364
	KV	7053	594	654	563	456	458	606	558	419	360	373
	SA	14112	1165	1256	1108	909	901	1200	1173	900	777	737
31 BURLÖV	M	6598	593	647	542	452	501	738	638	569	404	382
	KV	6548	595	614	519	399	570	700	679	474	376	383
	SA	13946	1188	1261	1061	851	1071	1438	1317	1043	780	765
85 ESLOV	M	13127	993	1020	934	873	900	1002	915	800	703	756
	KV	12998	896	918	924	853	757	963	881	707	713	698
	SA	26125	1889	1938	1858	1726	1697	1965	1796	1507	1416	1454
83 HELSINGBORG	M	49009	3232	3424	3248	3211	3444	4029	3731	2772	2822	3023
	KV	53128	3140	3356	3133	3178	3608	3927	3363	2807	2927	3256
	SA	102137	6372	6780	6381	6389	7052	7956	7094	5579	5749	6279

50-54	55-59	60-64	65-69	70-74	75-79	80-84	85-89	90-94	95-	-6	7-17	18-24	25-44	45-64	65-
573	483	511	434	346	214	111	66	22	3	766	1317	783	2011	2057	1196
526	439	481	459	387	325	151	101	41	5	749	1229	673	1871	1939	1469
1099	922	992	893	733	539	262	167	63	8	1515	2546	1456	3882	3996	2665
2131	2015	2091	1765	1337	932	503	252	63	18	3279	5020	3231	8667	8168	4870
2215	2020	2124	1951	1657	1245	788	392	125	32	3059	4772	3188	8406	8339	6190
4346	4035	4215	3716	2994	2177	1291	644	188	50	6378	9792	6419	17073	16507	11060
480	409	456	410	306	201	112	53	22	3	653	1105	686	1704	1731	1107
421	394	424	412	356	231	195	92	36	6	572	1059	582	1593	1622	1328
901	803	880	822	662	432	307	145	58	9	1225	2164	1268	3297	3353	2435
261	181	211	158	124	74	44	19	7		367	721	403	1002	901	426
206	188	172	144	128	99	46	25	12	3	341	701	351	979	788	457
467	369	383	302	252	173	90	44	19	3	708	1422	754	1981	1689	883
710	691	740	652	526	380	217	106	26	2	772	1482	886	2248	2737	1909
674	699	726	695	556	457	298	160	30	8	736	1396	758	2109	2734	2244
1384	1390	1466	1347	1122	837	515	266	56	10	1508	2878	1644	4357	5471	4153
424	429	463	413	376	243	170	81	13	4	463	553	608	1456	1679	1300
408	412	409	395	374	334	209	87	20	5	489	929	472	1259	1595	1424
832	841	872	808	750	577	379	168	33	9	952	1882	1080	2755	3274	2724
328	277	335	240	168	133	70	28	8	3	669	977	487	1619	1271	650
313	276	290	296	208	166	110	63	24	1	614	925	505	1514	1178	868
641	553	625	536	376	299	180	91	32	4	1283	1902	592	3123	2449	1518
919	862	808	775	580	360	194	100	31	7	1339	2054	1301	3451	3408	2047
924	871	889	845	685	542	325	180	45	10	1229	2017	1282	3447	3504	2632
1843	1733	1697	1620	1265	902	519	280	76	17	2568	4071	2583	6938	6912	4679
311	274	289	277	202	144	73	31	15	2	445	734	356	1060	1129	744
294	282	255	241	190	178	104	54	15	1	404	651	383	574	1129	783
605	556	584	518	392	322	177	85	30	3	849	1385	779	2034	2258	1527
396	416	455	383	281	203	112	56	15	5	841	1224	708	1999	1668	1055
428	396	394	372	297	264	169	68	36	5	801	1264	620	1845	1577	1211
824	812	849	755	578	467	281	124	51	10	1642	2488	1328	3844	3245	2266
118	80	69	65	45	25	21	11	3	1	407	530	130	971	377	171
82	55	62	58	43	33	27	12	9		406	510	139	552	297	182
200	135	131	123	88	58	48	23	12	1	813	1040	269	1923	674	353
426	349	355	289	235	176	79	46	16	3	805	1199	610	2107	1494	844
390	343	308	298	281	186	132	49	22	3	833	1253	639	1943	1414	971
816	692	663	587	516	362	211	95	38	6	1638	2452	1249	4050	2908	1815
399	301	275	217	161	107	37	27	5	3	840	1228	667	2349	1357	557
347	297	289	234	187	145	84	40	14	2	799	1167	731	2229	1316	706
746	598	564	451	348	252	121	67	19	5	1639	2395	1398	4578	2673	1263
807	713	796	681	536	353	204	100	33	8	1365	2106	1249	3420	3072	1915
788	743	759	734	605	428	357	157	68	9	1243	2005	1140	3264	2988	2358
1595	1456	1555	1415	1141	781	561	257	101	17	2608	4111	2389	6684	6060	4273
3440	2998	2864	2636	1892	1178	650	301	91	23	4507	7233	4819	13354	12325	6771
3622	3327	3495	3330	2764	1844	1202	606	202	41	4367	7119	4929	13024	13700	9989
7062	6325	6359	5966	4656	3022	1852	907	293	64	8874	14352	9748	26378	26025	16760

Tabell 4.2 (forts) Folkmängd efter kön och ålder (i femårsklasser) i kommuner 31 december 1974 enligt indelningen 1 januari 1975

KOMMUN	KCN	SAMT- LIGA	DÄRAV EFTER ÅLDER									
			-4	5-9	10-14	15-19	20-24	25-29	30-34	35-39	40-44	45-49
84 HÖGANÄS	M	10295	789	852	728	684	637	747	789	600	586	574
	KV	10467	709	796	708	608	545	740	765	605	559	607
	SA	20762	1498	1648	1436	1292	1182	1487	1554	1205	1145	1181
66 HÖRBY	M	6036	355	394	402	428	410	399	355	284	278	356
	KV	5772	336	354	381	402	332	325	302	274	301	357
	SA	11808	691	748	783	830	742	724	657	558	579	713
67 HÖDR	M	4798	326	336	334	301	295	304	331	261	241	253
	KV	4789	280	302	308	269	265	342	282	262	250	248
	SA	9587	606	638	642	570	560	646	613	523	491	501
61 KÄVLINGE	M	9404	985	892	656	495	518	895	596	690	528	454
	KV	9161	878	842	663	503	532	980	900	619	447	412
	SA	18565	1863	1734	1319	998	1050	1875	1896	1309	975	866
82 LANDSKRONA	M	18936	1247	1367	1195	1290	1439	1559	1398	1124	1100	1070
	KV	19123	1182	1272	1185	1187	1309	1409	1229	1050	992	1115
	SA	38059	2429	2639	2380	2477	2748	2968	2627	2174	2092	2185
62 LOMMA	M	7722	726	872	722	478	330	504	797	734	557	477
	KV	7586	687	830	664	418	284	664	835	667	530	427
	SA	15308	1413	1702	1386	896	614	1168	1632	1401	1087	904
81 LUND	M	36373	3162	2703	2220	2031	3392	4776	3539	2152	1819	1837
	KV	39095	3025	2560	2124	2056	4053	4572	3343	2156	1845	1848
	SA	75468	6187	5263	4344	4087	7445	9348	6882	4308	3664	3685
80 MALMÖ	M	118770	6782	7145	7392	8018	9444	10304	8460	7003	6962	7829
	KV	127877	6248	6811	7219	7753	9739	5560	7886	6754	7191	8279
	SA	246647	13030	13956	14611	15771	19183	19864	16346	13757	14153	16108
65 SJÖBO	M	7229	411	503	533	496	435	491	449	373	358	445
	KV	6656	383	446	441	422	375	402	371	339	358	390
	SA	13885	794	949	974	918	810	893	820	712	716	835
64 SKURUP	M	5786	398	451	392	367	333	420	419	332	310	300
	KV	5583	364	422	368	303	314	401	339	303	272	326
	SA	11369	762	873	760	670	647	821	758	635	582	626
30 STAFFANSTORP	M	7684	825	916	670	450	390	674	907	696	545	395
	KV	7503	845	828	655	409	410	774	859	683	457	339
	SA	15187	1670	1744	1325	859	800	1448	1806	1379	1002	734
14 SVALCV	M	6333	466	496	461	387	362	487	480	339	304	359
	KV	6090	427	484	427	394	320	453	426	311	291	337
	SA	12423	893	980	888	781	682	940	906	650	595	696
63 SVEDALA	M	3840	315	296	279	224	260	301	317	226	217	216
	KV	3796	268	320	268	204	220	338	274	222	234	189
	SA	7636	583	616	547	428	480	639	591	448	451	405
87 TRELLEBORG	M	17745	1131	1293	1301	1196	1179	1387	1267	1093	1055	1076
	KV	17256	1130	1250	1148	1090	1042	1239	1198	573	960	1060
	SA	35001	2261	2543	2449	2286	2221	2626	2465	2066	2015	2136
33 VELLINGE	M	10473	1088	1141	821	568	441	880	1239	947	641	573
	KV	10199	1086	1044	801	529	445	1100	1196	838	576	483
	SA	20672	2174	2185	1622	1097	886	1980	2435	1785	1217	1056
86 YSTAD	M	11798	674	797	744	772	825	862	744	616	641	704
	KV	11594	600	689	706	797	677	733	675	625	628	759
	SA	23792	1274	1486	1450	1569	1502	1595	1419	1245	1269	1463

50-54	55-59	60-64	65-69	70-74	75-79	80-84	85-89	90-94	95-	-6	7-17	18-24	25-44	45-64	65-
663	599	603	513	398	282	167	67	15	2	1114	1673	903	2722	2439	1444
634	594	636	585	532	388	278	115	50	9	1006	1586	774	2673	2471	1957
1297	1193	1239	1098	930	670	445	182	65	11	2120	3259	1677	5395	4910	3401
379	369	455	374	300	241	153	72	29	3	500	903	586	1316	1559	1172
352	351	396	397	339	253	192	96	30	2	454	837	514	1262	1456	1309
731	720	851	771	639	494	345	168	59	5	954	1740	1100	2518	3015	2481
292	272	314	310	259	179	117	51	21	1	463	698	431	1137	1131	938
317	247	311	317	286	237	157	72	33	4	388	666	370	1136	1123	1106
609	519	625	627	545	416	274	123	54	5	851	1364	801	2273	2254	2044
490	362	421	400	277	176	95	53	19	2	1337	1470	739	3109	1727	1022
442	376	423	365	328	220	121	73	32	5	1205	1523	690	2946	1653	1144
932	738	844	765	605	396	216	126	51	7	2542	2593	1429	6055	3380	2166
1278	1128	1141	1005	744	447	253	125	24	2	1752	2817	1969	5181	4617	2600
1305	1222	1206	1182	952	610	429	211	61	15	1634	2668	1833	4680	4848	3460
2583	2350	2347	2187	1696	1057	682	336	85	17	3386	5485	3802	9861	9465	6060
369	295	297	223	135	112	58	27	6	3	1073	1560	495	2552	1438	564
355	269	270	248	189	113	76	43	11	6	1021	1443	419	2696	1321	686
724	564	567	471	324	225	134	70	17	9	2094	3003	514	5288	2759	1250
1783	1502	1543	1415	1101	720	397	199	66	16	4229	5060	4219	12286	6665	3914
1984	1746	1816	1820	1564	1258	757	401	143	24	4030	4809	4979	11516	7394	5967
3767	3248	3359	3235	2665	1978	1154	600	209	40	8259	9869	9198	24202	14059	9881
8880	7802	7584	6207	4240	2548	1362	614	169	25	9395	16594	12752	32729	32095	15165
9531	8706	8729	8138	6305	4377	2749	1388	439	75	8823	15953	12994	31351	35245	23471
18411	16508	16313	14345	10545	6925	4111	2002	608	100	18218	32547	25786	64120	67340	38636
441	425	513	459	386	269	149	66	22	5	579	1163	636	1671	1824	1356
410	429	444	439	352	302	199	110	38	6	551	975	541	1470	1673	1446
851	854	957	898	738	571	348	176	60	11	1130	2138	1177	3141	3497	2802
356	332	349	344	270	216	119	62	11	5	583	878	480	1481	1337	1027
330	331	349	346	298	246	153	82	32	4	526	819	426	1315	1336	1161
686	663	698	690	568	462	272	144	43	9	1109	1697	906	2796	2673	2188
326	228	185	186	128	84	52	21	4	2	1176	1525	550	2822	1134	477
284	210	215	170	131	97	56	25	11	5	1176	1416	555	2813	1048	495
610	438	400	356	259	181	108	46	15	7	2352	2941	1105	5635	2182	972
366	370	377	377	287	205	136	52	18	4	654	990	528	1610	1472	1079
353	346	333	370	313	249	149	79	25	3	594	997	461	1481	1369	1188
719	716	710	747	600	454	285	131	43	7	1248	1987	989	3091	2841	2267
240	212	195	182	160	102	65	25	6	2	411	610	353	1061	863	542
235	182	194	214	152	143	100	31	8		383	603	294	1068	800	648
475	394	389	396	312	245	165	56	14	2	794	1213	647	2129	1663	1190
1201	1028	1067	925	660	511	242	95	37	1	1628	2806	1666	4802	4372	2471
1184	1022	1001	997	832	601	312	169	42	6	1602	2584	1474	4370	4267	2959
2385	2050	2068	1922	1452	1112	554	264	79	7	3230	5390	3140	9172	8639	5430
503	417	394	327	222	129	91	35	15	1	1538	1871	650	3707	1887	820
472	382	378	316	231	151	111	43	15	2	1484	1813	608	3710	1715	869
975	759	772	643	453	280	202	78	30	3	3022	3684	1258	7417	3602	1689
786	750	756	785	584	406	212	116	23	1	968	1739	1105	2863	2996	2127
783	756	923	816	699	523	356	182	55	8	842	1629	998	2665	3221	2639
1569	1506	1679	1601	1283	929	568	298	78	9	1810	3368	2103	5528	6217	4766

Tabell 4.2 (forts) Folkmängd efter kön och ålder (i femårsklasser) i kommuner 31 december 1974 enligt indelningen 1 januari 1975

KOMMUN	KÖN	SAMT- LIGA	ÅRRAV EFTER ÅLDER									
			-4	5-9	10-14	15-19	20-24	25-29	30-34	35-39	40-44	45-49
13 HALLANDS LÄN												
82 FALKENBERG	M	16563	1141	1167	1204	1167	1121	1204	1044	877	920	928
	KV	16157	1083	1135	1085	1160	1029	1047	929	858	896	924
	SA	32720	2224	2302	2289	2327	2150	2251	1973	1735	1816	1852
80 HALMSTAD	M	36317	2631	2680	2574	2523	2602	2881	2620	2169	1956	2145
	KV	37265	2479	2498	2430	2390	2587	2795	2528	2158	2029	2238
	SA	73582	5110	5178	5004	4913	5189	5676	5148	4327	3985	4383
15 HYLTE	M	5806	347	437	397	383	400	403	306	292	280	360
	KV	5321	335	399	373	353	293	306	276	290	259	296
	SA	11127	682	836	770	736	693	709	582	582	539	656
84 KUNGSBACKA	M	18829	1753	1923	1534	1238	970	1423	1791	1519	1196	1049
	KV	17500	1648	1785	1486	1085	855	1601	1759	1387	1068	926
	SA	36729	3401	3708	3020	2323	1865	3024	3550	2906	2264	1975
81 LAHOLM	M	10119	654	687	688	703	722	743	609	508	514	575
	KV	9367	625	614	610	655	502	625	537	484	476	551
	SA	19486	1279	1301	1298	1358	1224	1368	1146	992	990	1126
83 VARBERG	M	21556	1671	1696	1484	1520	1486	1897	1494	1274	1116	1155
	KV	21118	1575	1580	1519	1389	1518	1716	1387	1149	1114	1111
	SA	42674	3246	3276	3003	2909	3004	3613	2881	2423	2230	2266
14 GÖTEBORGS O BOHUS LÄN												
80 GÖTEBORG	M	218451	14027	13805	13197	13797	17294	21789	16730	12755	11966	13216
	KV	227253	13398	13072	12798	13647	18300	19861	14400	11512	11643	13322
	SA	445704	27425	26877	25995	27444	35594	41650	31130	24267	23609	26538
01 HÄRRYDA	M	10243	1078	1022	817	675	530	979	1008	788	610	545
	KV	9851	984	961	782	590	619	1047	912	702	575	493
	SA	20094	2062	1983	1599	1265	1149	2026	1920	1490	1185	1038
82 KUNGÄLV	M	14077	1242	1363	1161	991	843	1106	1149	993	939	821
	KV	13710	1114	1227	1143	925	812	1157	1189	987	841	750
	SA	27787	2356	2590	2304	1916	1655	2263	2338	1980	1780	1571
84 LYSEKIL	M	7660	508	588	481	531	550	556	564	395	452	418
	KV	7387	483	493	445	466	471	518	454	379	382	452
	SA	15047	991	1081	926	997	1021	1074	1018	774	834	870
30 MUNKEDAL	M	5264	322	360	370	372	327	379	343	267	286	309
	KV	4914	320	377	355	293	265	328	274	242	277	282
	SA	10178	642	737	725	665	592	707	617	509	563	591
81 MÖLNDAL	M	23365	1982	2011	1696	1545	1624	2236	1998	1547	1395	1435
	KV	23770	1864	1940	1638	1472	1792	2275	1898	1578	1415	1387
	SA	47135	3846	3951	3334	3017	3416	4511	3896	3125	2810	2822
21 DRUST	M	5339	333	403	382	330	318	392	396	291	265	284
	KV	4796	345	326	313	268	251	368	265	249	234	223
	SA	10135	678	729	695	598	569	760	661	540	499	507
02 PARTILLE	M	13578	1231	1262	1095	913	939	1275	1129	910	815	794
	KV	13576	1159	1145	1024	888	1007	1292	1124	895	790	823
	SA	27154	2390	2407	2119	1801	1946	2567	2253	1805	1605	1617

50-54	55-59	60-64	65-69	70-74	75-79	80-84	85-89	90-94	95-	-6	7-17	18-24	25-44	45-64	65-
1081	1035	592	526	770	504	319	121	36	6	1577	2628	1595	4045	4036	2682
1028	908	556	592	813	611	430	209	53	11	1504	2517	1471	3730	3816	3119
2109	1943	1948	1518	1583	1115	749	330	89	17	3081	5145	3066	7775	7852	5801
2373	2119	2123	1920	1418	901	427	197	48	10	3590	5797	3623	9626	8760	4921
2369	2176	2275	2214	1752	1186	730	306	105	20	3432	5384	3568	9510	9058	6313
4742	4295	4398	4134	3170	2087	1157	503	153	30	7022	11181	7191	19136	17818	11234
411	376	371	355	276	223	105	60	18	6	501	916	547	1281	1518	1043
361	344	306	303	331	249	154	68	20	5	478	844	431	1131	1307	1130
772	720	677	658	607	472	259	128	38	11	979	1760	978	2412	2825	2173
1087	828	762	662	464	362	163	84	16	5	2486	3506	1426	5929	3726	1756
911	744	733	626	469	377	247	113	35	5	2311	3284	1304	5815	3314	1872
1998	1572	1495	1288	933	739	410	197	51	10	4797	6790	2730	11744	7040	3628
692	661	656	591	456	304	204	104	39	9	916	1538	1000	2374	2584	1707
617	602	589	544	451	399	273	123	44	6	858	1399	749	2122	2359	1880
1309	1263	1245	1135	947	703	477	227	83	15	1774	2937	1749	4496	4943	3587
1323	1284	1250	1084	802	541	305	138	33	3	2349	3429	2079	5781	5012	2906
1285	1219	1194	1081	913	700	399	195	67	7	2199	3284	2098	5366	4809	3362
2608	2503	2444	2165	1715	1241	704	333	100	10	4548	6713	4177	11147	9821	6268
15693	13739	13237	10621	7582	5000	2616	1072	278	37	19242	29821	23057	63240	55885	27206
16155	14786	14894	12272	10665	7857	4799	2117	625	130	18338	28649	24228	57416	59157	39465
31848	28525	28131	22893	18247	12857	7415	3189	903	167	37580	58470	47285	120656	115042	66671
544	408	428	316	234	143	76	32	6	4	1477	1841	804	3385	1925	811
456	403	380	338	255	176	102	51	18	7	1377	1728	831	3236	1732	947
1000	811	808	654	489	319	178	83	24	11	2854	3569	1635	6621	3657	1758
823	639	572	528	412	271	131	70	18	5	1770	2590	1240	4187	2855	1435
747	606	576	547	431	320	200	98	32	8	1594	2475	1152	4174	2679	1636
1570	1245	1148	1075	843	591	331	168	50	13	3364	5065	2352	8361	5534	3071
460	389	466	454	356	241	121	72	16	2	752	1154	752	1967	1733	1302
439	433	492	478	409	289	192	91	18	3	665	1019	674	1733	1816	1480
899	822	958	932	805	530	313	163	34	5	1417	2173	1426	3700	3549	2782
362	296	360	310	289	166	98	33	12	3	463	806	482	1275	1327	911
296	308	278	316	307	203	119	52	18	4	470	756	384	1121	1164	1019
658	604	638	626	556	369	217	85	30	7	933	1562	866	2356	2491	1930
1565	1168	1079	848	609	338	193	74	19	3	2767	3873	2218	7176	5247	2084
1502	1227	1179	942	698	494	274	145	44	6	2643	3680	2383	7166	5295	2603
3067	2395	2258	1790	1307	832	467	219	63	9	5410	7553	4601	14342	10542	4687
281	275	330	365	289	194	126	61	18	2	486	826	454	1344	1170	1059
247	280	320	309	287	249	142	89	24	7	465	687	351	1116	1070	1107
528	555	650	678	576	443	268	150	42	9	951	1513	805	2460	2240	2166
873	626	603	432	314	195	107	53	12		1714	2422	1304	4129	2896	1113
820	656	580	505	373	257	145	67	20	2	1581	2301	1341	4101	2879	1373
1693	1282	1183	941	687	452	252	120	32	2	3295	4723	2645	8230	5775	2486

Tabell 4.2 (forts) Folkmängd efter kön och ålder (i femårsklasser) i kommuner 31 december 1974 enligt indelningen 1 januari 1975

KOMMUN	KÖN	SAMT- LIGA	ÅRÅV EFTER ÅLDER									
			-4	5-9	10-14	15-19	20-24	25-29	30-34	35-39	40-44	45-49
27 SDTENÅS	M	4647	246	268	249	316	324	273	243	193	204	267
	KV	4574	210	257	235	256	242	244	209	183	251	234
	SA	9221	456	525	484	572	566	517	452	376	455	501
15 STENUNGSUND	M	7401	687	777	637	532	464	685	714	555	424	403
	KV	6871	614	711	598	467	445	671	649	494	370	341
	SA	14272	1301	1488	1235	999	909	1356	1363	1049	794	744
86 STROMSTAD	M	4727	310	303	279	291	300	299	281	227	231	264
	KV	4728	245	275	247	263	285	296	255	197	253	292
	SA	9455	555	578	526	554	585	595	536	424	484	556
35 TANUM	M	5707	317	349	365	354	360	337	296	247	259	339
	KV	5251	294	306	329	314	271	275	242	231	236	291
	SA	10958	611	655	694	668	631	612	538	478	495	630
19 TJÖRN	M	5398	389	464	423	380	323	342	369	363	327	286
	KV	5009	348	395	433	335	214	367	372	301	286	263
	SA	10407	737	859	856	715	537	709	741	664	613	549
85 UDDEVALLA	M	23304	1558	1732	1726	1759	1730	1718	1524	1436	1369	1498
	KV	23600	1453	1671	1660	1723	1631	1606	1520	1437	1447	1544
	SA	46904	3011	3403	3386	3482	3361	3324	3044	2873	2816	3042
07 ÖCKERÖ	M	4581	344	434	381	335	290	371	386	258	268	240
	KV	4559	379	384	373	348	280	346	313	262	247	243
	SA	9140	723	818	754	683	570	717	699	520	515	483
15 ÄLVSBORGS LÄN												
21 ALE	M	11091	1124	1197	892	610	634	1032	1141	820	589	481
	KV	10446	1083	1102	777	579	611	1132	1002	685	529	440
	SA	21537	2207	2299	1669	1189	1245	2164	2143	1505	1118	921
82 ALINGSÅS	M	13657	1035	1047	907	877	993	1117	1043	750	706	760
	KV	13852	976	1023	838	898	906	1050	923	736	712	773
	SA	27509	2011	2070	1745	1775	1899	2167	1966	1486	1418	1533
60 BENGTSFORS	M	6287	377	385	411	380	400	489	329	322	296	397
	KV	6140	367	393	363	383	371	370	323	285	321	388
	SA	12427	744	778	774	763	771	859	652	607	617	785
83 BORÅS	M	51047	3641	3853	3706	3577	3843	4140	3730	3027	2793	2959
	KV	54512	3400	3734	3445	3446	3822	4299	3503	3128	3043	3115
	SA	105559	7041	7587	7151	7023	7665	8439	7233	6155	5836	6074
04 DALS-ED	M	2651	185	188	162	153	173	177	176	132	127	142
	KV	2546	167	196	166	141	140	172	139	125	107	118
	SA	5197	352	384	328	294	313	349	318	257	234	260
07 FÄRGLANDA	M	3644	210	250	253	253	224	256	201	197	207	230
	KV	3214	211	231	235	213	183	194	167	166	167	184
	SA	6858	421	481	488	466	407	450	368	363	374	414
66 HERRLJUNGA	M	4553	293	311	308	324	315	303	256	258	208	244
	KV	4342	277	296	274	328	269	270	240	204	215	248
	SA	8895	570	607	582	652	584	573	496	462	423	492
24 LERUM	M	13951	1438	1647	1335	897	659	1131	1465	1153	884	692
	KV	13714	1413	1582	1134	852	619	1333	1462	1075	815	632
	SA	27665	2851	3229	2469	1749	1278	2464	2927	2228	1699	1324

50-54	55-59	60-64	65-69	70-74	75-79	80-84	85-89	90-94	95-	-6	7-17	18-24	25-44	45-64	65-
296	295	365	378	335	229	104	49	12	1	363	592	448	913	1223	1108
318	328	392	399	326	226	161	83	19	1	299	556	345	887	1272	1215
614	623	757	777	661	455	265	132	31	2	662	1148	793	1800	2495	2323
374	283	255	206	163	115	80	30	16	1	967	1477	653	2378	1315	611
321	251	258	211	180	126	86	56	15	7	898	1326	611	2184	1171	681
695	534	513	417	343	241	166	86	31	8	1865	2803	1264	4562	2486	1292
323	310	318	342	296	197	114	34	7	1	422	644	417	1038	1215	991
318	302	346	360	287	242	159	80	22	4	343	570	402	1001	1258	1154
641	612	664	702	583	439	273	114	29	5	765	1214	819	2039	2473	2145
362	375	400	434	388	269	174	59	21	2	446	803	496	1139	1476	1347
353	356	386	426	380	272	192	71	22	4	414	701	359	984	1386	1367
715	731	786	860	768	541	366	130	43	6	860	1504	895	2123	2862	2714
333	310	283	259	214	178	103	37	8	7	566	931	482	1401	1212	806
305	290	254	256	221	170	126	48	21	4	506	876	343	1326	1112	846
638	600	537	515	435	348	229	85	29	11	1072	1807	825	2727	2324	1652
1644	1441	1383	1073	812	471	282	113	31	4	2185	3892	2428	6047	5966	2786
1650	1379	1309	1195	931	754	407	207	63	13	2044	3786	2308	6010	5882	3570
3294	2820	2692	2268	1743	1225	689	320	94	17	4229	7678	4736	12057	11848	6356
288	242	224	188	155	106	47	16	8		498	870	416	1283	994	520
266	262	211	215	168	142	55	50	10	5	531	821	412	1168	982	645
554	504	435	403	323	248	102	66	18	5	1029	1691	828	2451	1976	1165
549	469	491	434	309	180	93	33	10	3	1573	2027	857	3582	1990	1062
494	439	489	392	293	199	113	63	23	1	1530	1794	828	3348	1862	1084
1043	908	980	826	602	379	206	96	33	4	3103	3821	1685	6930	3852	2146
876	817	871	703	458	348	190	87	30	2	1418	2060	1381	3616	3324	1858
870	847	922	758	653	492	303	127	36	9	1371	1989	1281	3421	3412	2378
1746	1664	1793	1461	1151	840	493	214	66	11	2789	4049	2662	7037	6736	4236
418	438	462	456	313	235	112	51	14	2	518	890	545	1436	1715	1183
396	402	486	406	339	264	169	85	25	4	515	833	529	1259	1672	1292
814	840	948	862	652	499	281	136	39	6	1033	1723	1074	2735	3387	2475
3337	2856	3101	2600	1856	1120	602	241	51	14	5110	8178	5332	13650	12253	6484
3486	3421	3567	3216	2538	1701	1010	447	171	20	4797	7800	5250	13973	13589	9103
6823	6277	6668	5816	4394	2821	1612	688	222	34	9907	15978	10582	27663	25842	15587
148	170	200	183	149	102	53	20	6	2	256	371	234	615	660	515
153	142	189	187	164	120	62	43	12	3	253	364	193	543	602	591
301	312	389	370	313	222	115	63	18	5	509	735	427	1158	1262	1106
244	223	250	203	189	130	76	31	15	2	294	585	311	861	947	646
193	174	183	179	189	160	114	56	14	1	291	519	263	694	734	713
437	397	433	382	378	290	190	87	29	3	585	1104	574	1555	1681	1359
306	288	299	296	220	174	108	29	11	2	405	692	454	1025	1137	840
308	283	269	246	244	191	100	57	17	6	382	663	359	929	1108	861
614	571	568	542	464	365	208	86	28	8	787	1355	853	1954	2245	1701
656	511	459	425	252	195	102	41	6	3	2051	2902	983	4633	2318	1024
605	512	452	415	322	244	153	57	34	3	2050	2640	910	4685	2201	1228
1261	1023	911	840	574	439	255	98	40	6	4141	5542	1893	9318	4519	2252

Tabell 4.2 (forts) Folkmängd efter kön och ålder (i femårsklasser) i kommuner 31 december 1974 enligt indelningen 1 januari 1975

KOMMUN	KÖN	SAMT- LIGA	DÄRAV EFTER ÅLDER									
			-4	5-9	10-14	15-19	20-24	25-29	30-34	35-39	40-44	45-49
62 LILLA EDET	M	5624	394	476	400	408	401	409	419	327	300	311
	KV	5307	387	437	408	365	360	400	332	276	295	289
	SA	10931	781	913	808	773	761	809	751	603	595	600
63 MARK	M	15032	982	1085	968	1034	987	1150	975	859	800	901
	KV	14932	996	1042	981	919	944	1044	860	753	822	819
	SA	29964	1978	2127	1949	1953	1931	2194	1835	1612	1622	1720
61 MELLERUD	M	5312	267	334	358	338	350	335	307	269	280	324
	KV	5128	283	302	326	319	273	256	250	254	262	277
	SA	10440	550	636	684	657	623	591	557	523	542	640
65 SVENLJUNGA	M	5141	341	367	358	382	329	369	324	261	217	287
	KV	4848	307	378	329	310	280	351	252	231	251	277
	SA	9989	648	745	687	692	609	720	576	492	468	564
52 TRANEMO	M	6005	429	512	428	424	442	438	404	362	303	325
	KV	5727	385	446	448	398	365	425	374	317	324	288
	SA	11732	814	958	876	822	807	863	778	675	627	613
81 TROLLHATTAN	M	25384	1830	1943	1735	1822	2058	2451	1858	1424	1427	1523
	KV	24223	1803	1756	1646	1627	1908	1987	1696	1366	1405	1408
	SA	49607	3633	3699	3381	3449	3966	4438	3554	2790	2832	2931
84 ULRICEHAMN	M	10692	656	780	716	759	760	751	638	534	521	653
	KV	10740	644	744	668	751	605	690	596	543	538	640
	SA	21432	1300	1524	1384	1510	1365	1441	1234	1077	1059	1293
27 VARGARDA	M	4191	291	319	269	311	284	316	288	248	197	217
	KV	3987	293	327	272	248	222	310	240	215	192	184
	SA	8178	584	646	541	559	506	626	528	467	389	401
80 VÄNERSBORG	M	17020	1225	1312	1161	1143	1130	1326	1204	1048	946	1048
	KV	17374	1174	1274	1146	1075	1176	1324	1195	1024	979	979
	SA	34394	2399	2586	2307	2218	2306	2650	2399	2072	1925	2027
85 ÅMÅL	M	6686	386	479	445	476	437	423	414	334	372	435
	KV	6603	345	415	425	440	336	393	371	354	353	380
	SA	13289	731	894	870	916	773	816	785	688	725	815
16 SKARABORGS LÄN												
86 FALKÖPING	M	16229	1063	1190	1150	1077	1143	1166	1019	856	867	913
	KV	16370	996	1107	1027	1094	1022	1107	958	920	875	945
	SA	32599	2059	2297	2177	2171	2165	2273	1977	1776	1742	1858
02 GRÄSTORP	M	2765	151	172	190	201	196	175	152	128	133	165
	KV	2476	133	180	145	157	122	145	132	120	122	156
	SA	5241	284	352	335	358	318	320	284	248	255	321
43 GULLSPÅNG	M	3543	220	246	246	249	239	251	238	191	156	184
	KV	3385	214	270	266	236	197	202	189	165	174	186
	SA	6928	434	516	512	485	436	453	427	356	330	370
61 GÖTENE	M	6279	433	488	465	468	405	456	407	333	292	305
	KV	5921	415	460	374	412	346	410	356	310	286	283
	SA	12200	848	948	839	880	751	866	763	643	578	588
23 HÄBO	M	3234	280	301	260	219	189	238	257	205	189	164
	KV	3103	282	294	256	177	160	237	247	159	176	170
	SA	6337	562	595	516	396	349	475	504	404	365	334

50-54	55-59	60-64	65-69	70-74	75-79	80-84	85-89	90-94	95-	-6	7-17	18-24	25-44	45-64	65-
332	283	308	298	232	156	109	46	10	5	592	922	565	1455	1234	856
306	252	259	292	254	186	102	49	13	5	539	913	505	1303	1146	901
638	535	607	590	486	342	211	95	23	10	1131	1835	1070	2758	2380	1757
996	869	928	907	691	491	265	119	19	6	1400	2238	1418	3784	3694	2498
946	892	1008	891	755	618	375	173	43	11	1411	2156	1315	3479	3665	2906
1942	1761	1536	1798	1486	1109	640	292	62	17	2811	4394	2733	7263	7359	5404
375	374	375	342	259	222	103	44	11	1	394	767	486	1151	1452	1022
326	337	375	403	333	244	178	75	15	1	394	726	383	1022	1354	1249
701	711	754	745	632	466	281	119	26	2	788	1493	869	2213	2806	2271
349	360	338	300	231	190	88	39	8	3	481	826	470	1171	1334	859
330	307	296	294	254	216	105	60	15	5	467	740	357	1085	1210	949
679	667	634	594	485	406	193	99	23	8	948	1566	867	2256	2544	1808
384	350	387	260	237	159	96	47	17	1	613	1013	609	1507	1446	817
396	349	313	281	235	166	138	62	15	2	553	965	520	1440	1346	899
780	659	700	541	472	325	234	109	32	3	1166	1982	1129	2947	2792	1716
1724	1520	1387	1024	747	480	254	131	39	7	2584	3998	2806	7160	6154	2682
1707	1426	1305	1094	917	614	351	163	37	7	2472	3668	2600	6454	5846	3183
3431	2946	2692	2118	1664	1094	605	294	76	14	5056	7666	5406	13614	12000	5865
699	673	697	618	526	378	222	90	17	4	950	1681	1040	2444	2722	1855
705	703	710	673	556	488	312	126	40	8	929	1567	916	2367	2758	2203
1404	1376	1407	1291	1082	866	534	216	57	12	1879	3248	1956	4811	5480	4058
262	248	268	252	176	127	77	26	4	1	409	651	414	1059	995	663
249	238	272	231	196	147	92	37	14	4	422	613	327	961	943	721
511	486	540	483	372	274	169	63	18	5	831	1264	741	2020	1938	1384
1059	983	985	905	720	465	222	107	23	4	1721	2676	1574	4524	4075	2450
1079	949	1054	962	797	598	384	149	52	4	1635	2595	1615	4522	4061	2946
2138	1932	2039	1871	1517	1063	606	256	75	8	3356	5271	3189	9046	8136	5396
476	408	453	422	325	223	118	45	12	3	565	1029	629	1543	1772	1148
511	413	451	419	401	271	191	101	30	3	499	563	459	1471	1755	1416
987	821	904	841	726	494	309	146	42	6	1064	1992	1128	3014	3527	2564
1063	1008	967	908	766	573	333	125	36	6	1513	2535	1575	3908	3951	2747
1084	1043	964	961	867	681	450	209	50	9	1411	2354	1481	3861	4036	3227
2147	2051	1931	1865	1633	1254	783	334	86	15	2924	4889	3056	7769	7987	5974
195	186	198	171	151	98	70	27	6		211	407	292	588	744	523
173	173	162	167	167	127	62	17	14	2	202	353	182	519	664	556
368	359	360	338	318	225	132	44	20	2	413	760	474	1107	1408	1079
249	218	237	220	155	133	69	33	7	2	310	561	329	836	888	619
207	211	214	206	164	136	73	43	8	4	316	574	293	730	818	654
456	429	451	426	339	269	142	76	15	6	626	1135	622	1566	1706	1273
367	375	398	355	315	217	121	61	17	1	642	1041	576	1488	1445	1087
375	381	380	360	293	231	146	78	22	3	595	915	497	1362	1419	1133
742	756	778	715	608	448	267	139	39	4	1237	1956	1073	2850	2864	2220
173	139	175	167	120	97	38	15	6	2	410	553	286	889	651	445
160	131	158	147	123	102	62	14	6	2	388	555	226	859	619	456
333	270	333	314	243	199	100	29	12	4	798	1108	512	1748	1270	901

Tabell 4.2 (forts) Folkmängd efter kön och ålder (i femårsklasser) i kommuner 31 december 1974 enligt indelningen 1 januari 1975

KOMMUN	KÖN	SAMT- LIGA	DÄRAV EFTER ÅLDER									
			—4	5—9	10—14	15—19	20—24	25—29	30—34	35—39	40—44	45—49
84 HJÖ	M	3788	241	280	254	237	275	281	232	176	191	196
	KV	3724	250	241	236	235	217	231	223	173	189	199
	SA	7512	491	521	490	472	492	512	455	349	380	395
37 KARLSBORG	M	4237	251	295	299	298	301	319	249	203	197	245
	KV	3959	251	289	264	246	205	268	240	191	197	238
	SA	8196	502	584	563	544	506	587	489	394	394	483
81 LIDKÖPING	M	17185	1152	1344	1215	1227	1179	1313	1192	912	922	972
	KV	17479	1149	1281	1201	1174	1161	1239	1110	954	923	990
	SA	34664	2301	2625	2416	2401	2340	2552	2302	1866	1845	1962
80 MARIESTAD	M	12336	885	1055	1026	901	871	974	904	723	674	684
	KV	12283	876	953	907	856	810	937	858	726	668	730
	SA	24619	1761	2008	1933	1757	1681	1911	1762	1449	1342	1414
22 MULLSJÖ	M	2478	246	218	177	159	168	217	219	127	125	120
	KV	2415	208	224	146	159	146	236	171	122	108	129
	SA	4893	454	442	323	318	314	453	390	249	233	249
82 SKARA	M	8485	587	649	604	556	571	660	570	496	428	444
	KV	8806	590	651	577	550	565	654	576	433	453	428
	SA	17291	1177	1300	1181	1106	1136	1314	1146	929	881	872
83 SKÖVDE	M	22853	1735	1859	1705	1617	1830	2180	1737	1402	1270	1270
	KV	22600	1665	1837	1603	1598	1779	1860	1635	1325	1241	1323
	SA	45453	3400	3696	3308	3215	3609	4040	3372	2727	2511	2593
62 TIBRO	M	5563	410	493	410	418	401	479	390	316	283	302
	KV	5290	430	418	434	337	364	419	376	313	279	256
	SA	10853	840	911	844	755	765	898	766	629	562	558
85 TIDAHOLM	M	6576	441	459	450	467	406	453	409	365	371	385
	KV	6342	372	479	433	412	365	391	375	317	367	373
	SA	12918	813	938	883	879	771	844	784	682	738	758
63 TÖREBODA	M	5233	314	365	379	358	371	375	302	252	248	296
	KV	4947	304	347	371	346	286	313	269	252	252	286
	SA	10180	618	712	750	704	657	688	571	504	500	582
60 VARA	M	11604	637	757	738	889	773	818	628	616	547	670
	KV	10880	652	751	742	743	620	673	551	524	564	593
	SA	22484	1289	1508	1480	1632	1393	1491	1179	1140	1111	1263
17 VÄRMLANDS LÄN												
84 ARVIKA	M	13667	813	882	867	842	944	979	776	668	763	834
	KV	13737	691	880	847	833	831	816	758	699	741	848
	SA	27404	1504	1762	1714	1675	1775	1795	1534	1367	1504	1682
30 EDA	M	4926	269	333	337	336	319	283	244	220	274	316
	KV	4772	263	295	275	302	259	274	233	221	278	282
	SA	9698	532	628	612	638	578	557	477	441	552	598
82 FILIPSTAD	M	7851	457	538	493	508	540	578	445	387	400	440
	KV	7729	438	497	463	477	463	499	444	358	412	441
	SA	15580	895	1035	956	985	1003	1077	889	745	812	881
63 FÖRSHAGA	M	5401	453	438	380	331	283	436	435	357	276	274
	KV	5331	416	457	350	266	255	467	412	305	247	263
	SA	10732	869	895	730	597	538	903	847	662	523	537

50-54	55-59	60-64	65-69	70-74	75-79	80-84	85-89	90-94	95-	-6	7-17	18-24	25-44	45-64	65-
255	245	263	227	188	142	65	30	9	1	345	567	375	880	959	662
274	222	247	240	212	158	116	45	15	1	357	514	308	816	942	787
529	467	510	467	400	300	181	75	24	2	702	1081	683	1696	1901	1449
302	308	271	250	194	141	75	31	7	1	370	635	439	968	1126	699
292	288	274	233	196	144	86	45	11	1	356	605	254	896	1092	716
594	596	545	483	390	285	161	76	18	2	726	1240	733	1864	2218	1415
1164	1063	1048	920	710	467	240	113	30	2	1694	2759	1664	4339	4247	2482
1138	1080	1103	998	813	566	379	165	48	7	1627	2723	1616	4226	4311	2976
2302	2143	2151	1918	1523	1033	619	278	78	9	3321	5482	3280	8565	8558	5458
772	654	606	581	465	302	181	59	17	2	1291	2219	1228	3275	2716	1607
758	645	633	615	552	389	225	109	27	5	1246	1980	1176	3189	2766	1926
1530	1299	1239	1200	1017	691	406	168	44	7	2537	4199	2404	6464	5482	3533
123	117	106	118	108	75	39	11	4	1	336	398	234	688	466	356
140	127	93	142	103	86	43	22	6	4	295	384	204	637	489	406
263	244	159	260	211	161	82	33	10	5	631	782	438	1325	955	762
514	503	544	477	367	284	161	50	17	3	832	1333	802	2154	2005	1359
548	532	532	514	481	358	226	103	31	4	827	1339	767	2116	2040	1717
1062	1035	1076	951	848	642	387	153	48	7	1659	2672	1569	4270	4045	3076
1309	1253	1148	1002	704	459	253	93	20	7	2444	3820	2482	6589	4980	2538
1366	1218	1165	994	783	596	381	166	53	12	2348	3706	2428	6061	5072	2985
2675	2471	2313	1996	1487	1055	634	259	73	19	4792	7526	4910	12650	10052	5523
308	297	326	286	215	135	63	26	3	2	600	951	581	1468	1233	730
324	293	316	259	201	148	74	37	12		579	909	495	1387	1189	731
632	590	642	545	416	283	137	63	15	2	1179	1860	1076	2855	2422	1461
422	388	397	422	333	221	125	45	16	1	615	1007	601	1598	1592	1163
378	385	398	385	407	268	146	69	19	3	547	594	520	1450	1534	1297
800	773	795	807	740	489	271	114	35	4	1162	2001	1121	3048	3126	2460
358	329	330	339	244	190	112	53	17	1	445	829	513	1177	1313	956
305	309	291	283	280	220	146	69	15	3	418	823	413	1086	1191	1016
663	638	621	622	524	410	258	122	32	4	863	1652	926	2263	2504	1972
739	771	793	747	644	441	272	93	24	7	938	1716	1140	2609	2973	2228
722	662	776	649	643	542	312	124	35	2	959	1668	881	2312	2753	2307
1461	1433	1569	1396	1287	983	584	217	59	9	1897	3384	2021	4921	5726	4535
1035	885	973	901	681	473	231	89	25	6	1130	1913	1305	3186	3727	2406
933	960	985	923	829	593	363	159	35	13	1018	1878	1186	3014	3726	2915
1968	1845	1958	1824	1510	1066	594	248	60	19	2148	3791	2491	6200	7453	5321
368	350	331	337	267	189	97	40	15	1	401	752	441	1021	1365	946
367	311	343	316	307	231	152	51	8	4	371	639	384	1006	1303	1069
735	661	674	653	574	420	249	91	23	5	772	1391	825	2027	2668	2015
581	562	550	522	410	248	117	60	13	2	665	1126	745	1810	2133	1372
586	528	581	551	435	283	179	73	18	3	617	1078	643	1713	2136	1542
1167	1090	1131	1073	845	531	296	133	31	5	1282	2204	1368	3523	4269	2914
309	264	293	351	271	143	68	32	7		610	872	403	1504	1140	872
293	274	350	347	289	206	86	36	11	1	607	785	352	1431	1180	976
602	538	643	698	560	349	154	68	18	1	1217	1657	755	2935	2320	1848

Tabell 4.2 (forts) Folkmängd efter kön och ålder (i femårsklasser) i kommuner 31 december 1974 enligt indelningen 1 januari 1975

KOMMUN	KÖN	SAMT- LIGA	DARAV EFTER ÅLDER									
			-4	5-9	10-14	15-19	20-24	25-29	30-34	35-39	40-44	45-49
64 GRUMS	M	5571	413	387	390	353	376	466	367	299	327	330
	KV	5145	354	379	355	325	334	388	329	295	292	282
	SA	10716	767	766	745	678	710	854	696	594	619	612
83 HAGFORS	M	9526	537	621	687	655	598	629	563	524	555	616
	KV	9247	487	601	665	602	496	535	561	551	544	575
	SA	18773	1024	1222	1352	1257	1094	1164	1124	1075	1099	1191
61 HAMMARÖ	M	5436	333	443	400	374	370	322	366	364	364	362
	KV	5220	328	376	357	419	288	320	372	343	364	356
	SA	10656	661	819	757	793	658	642	738	707	728	718
80 KARLSTAD	M	35397	2327	2568	2531	2506	2689	3121	2603	2085	2002	2113
	KV	37167	2256	2509	2436	2429	2757	3002	2532	2213	2126	2317
	SA	72564	4583	5077	4967	4935	5446	6123	5135	4298	4128	4430
15 KIL	M	4826	397	428	373	357	319	357	360	290	240	308
	KV	4629	382	357	348	322	280	345	338	275	248	291
	SA	9455	779	785	721	679	599	702	698	565	488	599
81 KRISTINEHAMN	M	13732	861	1016	894	949	998	1120	917	701	778	832
	KV	13885	852	912	898	941	988	942	865	748	789	844
	SA	27617	1713	1928	1792	1890	1986	2062	1786	1449	1567	1676
62 MUNKFORS	M	2776	144	186	204	175	164	132	164	159	144	194
	KV	2734	120	176	190	177	124	121	169	146	170	149
	SA	5510	264	362	394	352	288	253	333	308	314	343
60 STORFORS	M	2771	189	160	176	217	217	185	171	108	153	158
	KV	2596	146	185	183	160	156	166	155	124	127	143
	SA	5367	335	345	359	377	373	351	326	232	280	301
66 SUNNE	M	6927	312	403	413	497	439	381	335	304	371	454
	KV	6699	315	398	379	440	319	313	285	314	361	400
	SA	13626	627	801	792	937	758	694	624	618	732	854
85 SÄFFLE	M	10082	644	713	709	740	647	702	631	563	552	636
	KV	9741	591	701	622	661	578	623	578	561	536	552
	SA	19823	1235	1414	1331	1401	1225	1325	1209	1124	1088	1188
37 TORSBY	M	8461	390	463	499	555	517	429	371	405	482	526
	KV	7691	349	430	472	459	366	345	403	372	442	514
	SA	16152	739	893	971	1014	883	774	774	777	924	1040
65 ÅRJÄNG	M	4926	270	304	264	319	305	290	253	234	277	290
	KV	4877	262	308	283	289	280	246	240	244	226	299
	SA	9803	532	612	547	608	585	536	493	478	503	589
18 ÖREBRO LÄN												
82 ASKERSUND	M	5643	329	353	413	349	358	361	332	283	274	295
	KV	5573	331	331	398	317	275	335	311	278	263	263
	SA	11216	660	684	811	666	633	696	643	561	537	558
62 DEGERFORS	M	6097	443	457	439	415	390	501	429	348	316	323
	KV	5908	392	467	431	382	356	450	402	306	315	312
	SA	12005	835	924	870	797	746	951	831	654	631	635
61 HALLSBERG	M	8445	577	622	611	588	586	653	549	464	425	480
	KV	8166	561	605	504	539	532	611	505	416	413	490
	SA	16611	1138	1227	1115	1127	1118	1264	1054	880	838	970

50-54	55-59	60-64	65-69	70-74	75-79	80-84	85-89	90-94	95-	-6	7-17	18-24	25-44	45-64	65-
342	359	327	325	253	160	72	21	4		553	844	522	1459	1358	835
357	309	332	297	253	136	83	36	8	1	490	809	448	1304	1280	814
699	668	659	622	506	296	155	57	12	1	1043	1653	970	2763	2638	1649
705	604	638	554	487	314	171	48	19	1	750	1493	855	2271	2563	1594
610	583	629	607	493	373	211	98	21	5	695	1443	713	2191	2397	1808
1315	1187	1267	1161	980	687	382	146	40	6	1445	2936	1568	4462	4960	3402
373	358	319	297	198	110	60	16	7		505	895	520	1416	1412	688
351	293	316	309	205	128	66	23	4	2	458	864	446	1359	1316	737
724	651	635	606	403	238	126	39	11	2	963	1759	966	2815	2728	1425
2473	2129	2085	1646	1177	774	377	145	36	10	3275	5611	3735	9811	8800	4165
2550	2145	2121	2057	1644	1085	635	256	83	14	3163	5449	3775	9873	9133	5774
5023	4274	4206	3703	2821	1859	1012	401	119	24	6438	11060	7510	19684	17933	9939
312	256	258	200	148	138	61	18	6		547	867	460	1247	1134	571
270	245	222	227	203	157	67	41	9	2	512	779	398	1206	1028	706
582	501	480	427	351	295	128	59	15	2	1059	1646	858	2453	2162	1277
1022	845	872	716	550	374	184	85	13	5	1190	2131	1397	3516	3571	1927
941	862	872	848	670	461	298	121	23	6	1209	2005	1377	3348	3519	2427
1963	1707	1744	1564	1220	835	482	206	36	11	2399	4136	2774	6864	7090	4354
203	172	212	178	150	119	52	19	5		211	422	240	559	781	523
192	182	218	197	174	125	69	24	6	2	182	420	185	609	741	597
395	354	430	375	324	244	121	43	11	2	393	842	425	1208	1522	1120
203	180	212	171	124	78	48	16	5		258	398	303	617	753	442
217	201	195	167	116	82	51	16	5	1	204	412	214	572	756	438
420	381	407	338	240	160	99	32	10	1	462	810	517	1189	1509	880
510	491	554	475	415	312	166	68	19	4	442	982	640	1391	2009	1463
493	468	519	475	493	370	214	103	34	2	472	885	494	1277	1880	1691
1003	959	1073	954	908	682	380	171	53	6	914	1867	1134	2668	3889	3154
700	609	605	559	459	336	171	82	18	2	859	1625	929	2448	2554	1627
615	544	657	608	545	402	230	95	35	7	867	1464	822	2298	2368	1922
1315	1153	1266	1167	1004	738	401	177	53	9	1766	3089	1751	4746	4922	3549
690	649	677	620	515	375	194	75	24	5	562	1107	755	1687	2542	1808
575	535	597	597	514	400	198	92	29	2	507	1035	534	1562	2221	1832
1265	1184	1274	1217	1029	775	392	167	53	7	1069	2142	1289	3249	4763	3640
342	321	351	337	310	250	136	46	23	4	394	631	437	1054	1304	1106
308	315	341	351	341	283	177	58	22	4	376	632	414	956	1263	1236
650	636	692	688	651	533	313	104	45	8	770	1263	851	2010	2567	2342
351	370	401	429	335	222	123	48	15	2	457	865	480	1250	1417	1174
366	293	390	447	355	230	181	76	25	8	448	807	357	1187	1412	1322
717	763	791	876	690	452	304	124	40	10	905	1672	877	2437	2829	2496
416	395	385	344	245	149	66	29	6	1	625	971	548	1554	1519	840
439	377	368	332	256	159	112	37	14	1	556	967	505	1473	1496	911
855	772	753	676	501	308	178	66	20	2	1181	1938	1053	3067	3015	1751
621	502	468	441	379	262	136	52	24	5	832	1320	832	2091	2071	1299
569	475	490	457	401	302	189	76	25	6	798	1181	762	1945	2024	1456
1190	977	958	898	780	564	325	128	49	11	1630	2501	1594	4036	4095	2755

Tabell 4.2 (forts) Folkmängd efter kön och ålder (i femårsklasser) i kommuner 31 december 1974 enligt indelningen 1 januari 1975

KOMMUN	KÖN	SAMT- LIGA	DRÄAV EFTER ÅLDER									
			-4	5-9	10-14	15-19	20-24	25-29	30-34	35-39	40-44	45-49
63 HÄLLEFORS	M	5846	319	432	439	422	381	407	392	334	337	348
	KV	5536	365	401	421	361	297	360	362	320	279	287
	SA	11382	684	833	860	783	678	767	754	654	616	635
83 KARLSKOGA	M	19284	1279	1449	1376	1253	1323	1492	1430	1166	1042	1100
	KV	18521	1200	1391	1334	1202	1217	1435	1369	1033	989	1030
	SA	38205	2479	2840	2710	2455	2540	2927	2759	2159	2031	2130
81 KUMLA	M	8385	613	614	588	544	562	687	634	456	419	427
	KV	8457	581	622	545	507	503	647	577	431	414	508
	SA	16842	1194	1236	1133	1051	1065	1334	1211	887	833	935
60 LAXÅ	M	4537	307	357	351	354	303	352	299	251	209	264
	KV	4244	276	332	324	312	274	303	281	227	237	272
	SA	8781	583	689	675	666	577	655	580	478	446	536
85 LINDESBERG	M	12489	780	882	857	842	835	958	858	666	587	666
	KV	12106	808	841	792	759	742	851	736	621	608	681
	SA	24595	1588	1723	1649	1601	1577	1809	1594	1287	1195	1347
64 LJUSNAR SBERG	M	3688	208	229	230	242	217	221	240	169	188	204
	KV	3549	169	237	232	218	199	195	191	173	160	201
	SA	7237	377	466	462	460	416	416	431	342	348	405
84 NORA	M	4581	301	319	290	309	302	335	346	229	229	253
	KV	4589	297	305	280	300	261	323	292	218	227	243
	SA	9170	598	624	570	609	563	658	638	447	456	496
80 ÖREBRO	M	56799	4070	4181	3730	3508	3973	4995	4489	3139	2760	3151
	KV	60761	3975	3891	3589	3558	4323	5208	4305	3053	2973	3462
	SA	117560	8045	8072	7319	7066	8296	10203	8794	6192	5733	6613
19 VÄSTMANLANDS LÄN												
84 ARBOGA	M	7426	557	586	537	497	462	582	589	481	356	389
	KV	7280	498	571	525	402	423	567	514	417	356	420
	SA	14706	1055	1157	1062	899	885	1149	1103	898	712	809
82 FAGERSTA	M	8232	527	626	632	551	623	687	516	536	424	479
	KV	7886	457	572	549	554	526	546	532	456	437	506
	SA	16118	984	1198	1181	1105	1149	1233	1048	992	861	985
61 HALLSTHAMMAR	M	9588	728	863	754	701	675	798	729	639	549	554
	KV	9075	658	780	769	610	644	724	685	593	503	503
	SA	18663	1386	1643	1523	1311	1319	1522	1414	1232	1052	1057
17 HEBY	M	6832	390	473	516	511	427	470	371	332	369	410
	KV	6268	370	426	469	434	351	354	351	338	345	375
	SA	13100	760	899	985	945	778	824	722	670	714	785
60 KUNGSÖR	M	4176	294	358	318	287	277	310	331	272	207	212
	KV	4041	293	334	314	272	232	329	305	234	206	220
	SA	8217	587	692	632	559	509	639	636	506	413	432
83 KÖPING	M	14267	993	1162	1086	1078	1064	1250	1045	844	767	789
	KV	13720	927	1083	1022	1012	955	1119	926	765	794	812
	SA	27987	1920	2245	2108	2090	2019	2369	1971	1609	1561	1601
62 NORBERG	M	3378	214	235	240	256	231	251	221	176	161	181
	KV	3241	185	229	213	212	180	223	194	157	172	176
	SA	6619	399	464	453	468	411	474	415	333	333	357

50-54	55-59	60-64	65-69	70-74	75-79	80-84	85-89	90-94	95-	-6	7-17	18-24	25-44	45-64	65-
358	356	409	330	250	181	108	31	11	1	473	958	562	1470	1471	912
394	231	348	332	293	202	115	49	17	2	512	903	430	1321	1360	1010
752	607	757	662	543	383	223	80	28	3	985	1861	992	2791	2831	1922
1256	1362	1418	1024	690	354	173	74	22	1	1763	3069	1848	5130	5136	2338
1398	1454	1343	986	718	433	255	89	36	7	1709	2933	1702	4826	5225	2526
2654	2816	2761	2012	1408	787	428	163	58	8	3472	6002	3550	9956	10361	4864
571	530	459	445	373	224	110	65	19	1	870	1271	780	2196	2027	1241
586	530	516	480	434	295	165	86	25	5	822	1222	714	2069	2140	1490
1157	1060	1015	929	807	519	275	151	44	6	1692	2493	1454	4265	4167	2731
332	250	260	218	191	126	74	33	6		447	774	451	1111	1106	648
275	219	262	206	176	127	78	43	16	4	388	728	402	1048	1028	650
607	469	522	424	367	253	152	76	22	4	835	1502	853	2159	2134	1298
875	815	813	768	564	382	218	89	27	7	1112	1886	1198	3069	3169	2055
818	768	832	734	592	471	272	124	49	7	1149	1771	1022	2816	3099	2249
1693	1583	1645	1502	1156	853	490	213	76	14	2261	3657	2220	5885	6268	4304
281	256	281	274	189	138	71	39	10	1	300	515	311	818	1022	722
262	238	275	258	224	152	104	43	16	2	245	534	276	719	976	799
543	494	556	532	413	290	175	82	26	3	545	1049	587	1537	1998	1521
264	284	324	251	253	154	93	36	9		415	681	425	1139	1125	796
312	290	326	271	270	190	106	46	27	5	408	663	372	1060	1171	915
576	574	650	522	523	344	199	82	36	5	823	1344	797	2159	2296	1711
3967	3496	3399	2870	2304	1496	835	337	87	12	5678	8384	5400	15383	14013	7941
4100	3634	3744	3527	2989	2233	1370	626	173	28	5466	8018	5852	15539	14940	10946
8067	7130	7143	6397	5293	3729	2205	963	260	40	11144	16402	11252	30922	28953	18887
506	469	444	364	281	185	87	42	10	2	777	1203	659	2008	1808	971
511	450	450	384	312	244	154	59	19	4	694	1146	579	1854	1831	1176
1017	919	894	748	593	429	241	101	29	6	1471	2349	1238	3862	3639	2147
530	456	584	445	303	171	94	25	16	3	777	1332	850	2163	2049	1061
527	528	548	406	326	222	110	65	14	5	660	1234	764	1971	2109	1148
1057	984	1132	855	629	393	204	90	30	8	1437	2566	1614	4134	4158	2209
550	532	514	403	273	174	105	42	5		1052	1695	974	2715	2150	1002
613	517	467	368	294	166	125	43	11	2	951	1636	874	2505	2160	1009
1163	1049	981	771	567	340	230	85	16	2	2003	3331	1848	5220	4250	2011
450	446	436	414	341	250	153	57	13	3	573	1122	622	1542	1742	1231
423	391	371	378	353	249	188	78	20	4	521	1026	503	1388	1560	1270
873	837	807	792	694	499	341	135	33	7	1094	2148	1125	2930	3302	2501
241	268	251	208	149	105	67	19	2		428	712	394	1120	972	550
218	237	226	205	148	140	78	33	11	2	419	706	320	1074	901	621
459	505	477	417	297	245	145	52	13	2	847	1418	714	2194	1873	1171
920	790	816	658	502	291	133	59	17	3	1415	2467	1501	3906	3315	1663
884	762	759	674	528	357	222	95	20	4	1348	2297	1354	3604	3217	1900
1804	1552	1575	1332	1030	648	355	154	37	7	2763	4764	2855	7510	6532	3563
207	231	226	212	156	98	53	20	8	1	301	531	344	809	845	548
249	204	217	192	161	119	92	48	14	4	278	479	262	746	846	630
456	435	443	404	317	217	145	68	22	5	579	1010	606	1555	1691	1178

Tabell 4.2 (forts) Folkmängd efter kön och ålder (i femårsklasser) i kommuner 31 december 1974 enligt indelningen 1 januari 1975

KOMMUN	KÖN	SAMT- LIGA	DARAV EFTER ALDER									
			-4	5-9	10-14	15-19	20-24	25-29	30-34	35-39	40-44	45-49
81 SALA	M	10120	700	737	676	718	655	792	663	554	517	566
	KV	10146	629	697	688	673	689	713	668	521	491	556
	SA	20266	1329	1434	1364	1391	1344	1505	1331	1075	1008	1122
04 SK INNSKATTEBERG	M	2805	164	208	206	215	184	195	171	128	151	158
	KV	2523	146	161	206	169	149	158	142	143	137	148
	SA	5328	310	369	412	384	333	353	313	271	288	306
07 SURAHAMMAR	M	5730	448	476	462	447	413	454	434	373	295	303
	KV	5354	389	498	420	348	331	402	401	307	314	291
	SA	11084	837	974	882	795	744	856	835	680	609	594
80 VÄSTERÅS	M	58846	4466	5016	4433	4083	4342	5529	4858	3885	3313	3437
	KV	59198	4353	4644	4199	3979	4152	5244	4750	3785	3245	3492
	SA	118044	8819	9660	8632	8062	8494	10773	9608	7670	6558	6929
20 KOPPARBERGS LÄN												
84 ÄVESTA	M	13770	860	945	969	1074	1045	1078	864	734	717	760
	KV	13591	815	968	981	933	912	936	805	642	706	813
	SA	27361	1675	1913	1950	2007	1957	2014	1669	1376	1423	1573
81 BÖRLANGE	M	23262	1608	1758	1749	1688	1824	2035	1641	1312	1381	1426
	KV	22571	1425	1612	1640	1619	1569	1803	1522	1275	1284	1374
	SA	45833	3033	3370	3389	3307	3393	3838	3163	2587	2665	2800
80 FALUN	M	22930	1512	1641	1645	1612	1606	1909	1579	1341	1200	1304
	KV	23884	1457	1602	1502	1537	1606	1942	1597	1329	1250	1388
	SA	46814	2969	3243	3147	3149	3212	3851	3176	2670	2450	2692
26 GAGNEF	M	4520	329	317	365	278	294	346	320	242	219	225
	KV	4377	302	321	308	275	247	313	260	244	194	215
	SA	8897	631	638	673	553	541	659	580	486	413	440
83 HEDEMORA	M	8473	492	585	657	594	597	614	501	417	419	461
	KV	8284	477	558	521	577	477	531	449	427	438	461
	SA	16757	969	1143	1178	1171	1074	1145	950	844	857	922
29 LEKSAND	M	6184	305	405	388	408	419	444	355	290	305	331
	KV	6395	336	370	387	400	329	333	329	287	308	344
	SA	12579	641	775	775	808	748	777	684	577	613	675
85 LUDVIKA	M	16471	1026	1084	1124	1052	1180	1305	1137	865	849	966
	KV	16385	981	1089	1118	1094	982	1075	1007	820	867	957
	SA	32856	2007	2173	2242	2146	2162	2380	2144	1685	1716	1923
23 MALUNG	M	6172	353	432	388	434	416	454	370	308	336	354
	KV	5841	306	384	381	370	377	381	313	306	323	357
	SA	12013	659	816	769	804	793	835	683	614	659	711
62 MORA	M	9002	566	616	573	605	625	731	596	459	452	491
	KV	8747	538	595	571	580	580	614	538	432	463	489
	SA	17749	1104	1211	1144	1185	1205	1345	1134	891	915	980
34 ORSA	M	3452	163	238	210	264	207	217	177	158	195	184
	KV	3481	185	233	215	246	186	172	173	167	191	182
	SA	6933	348	471	425	510	393	389	350	325	386	366
31 RÄTTVIK	M	5382	254	331	339	341	357	355	295	239	243	277
	KV	5283	251	330	293	326	292	296	241	236	266	302
	SA	10665	505	661	632	667	649	651	536	475	509	579

50-54	55-59	60-64	65-69	70-74	75-79	80-84	85-89	90-94	95-	-6	7-17	18-24	25-44	45-64	65-
634	637	627	594	452	324	172	78	21	3	979	1576	931	2526	2464	1644
659	632	625	551	571	410	231	113	27	2	891	1506	979	2353	2472	1905
1293	1269	1252	1145	1023	734	403	191	48	5	1870	3082	1910	4919	4936	3549
200	164	185	194	129	78	40	28	7		236	478	263	645	707	476
183	165	142	162	118	98	49	34	11	2	204	416	211	580	638	474
383	329	327	356	247	176	89	62	18	2	440	894	474	1225	1345	950
333	307	309	280	181	128	60	24	3		620	1035	591	1556	1252	676
321	283	303	276	205	137	81	34	11		576	961	449	1424	1198	746
654	590	612	558	386	265	141	58	14		1196	1596	1040	2580	2450	1422
3667	3226	2945	2342	1565	947	523	218	41	10	6371	9971	5998	17585	13275	5646
3862	3324	2956	2553	1955	1338	850	360	104	13	6062	9521	5744	17024	13634	7213
7529	6550	5901	4895	3560	2285	1373	578	145	23	12433	19492	11742	34609	26909	12859
891	949	893	779	557	365	189	67	29	5	1209	2191	1493	3393	3493	1991
969	917	897	759	640	457	241	130	25	5	1164	2155	1290	3089	3596	2297
1860	1866	1790	1578	1157	822	430	197	54	10	2373	4346	2783	6482	7089	4288
1551	1338	1287	1098	733	463	255	88	21	6	2284	3857	2486	6365	5602	2664
1536	1298	1397	1165	893	635	346	145	30	3	1950	3623	2252	5884	5605	3217
3087	2636	2684	2263	1626	1098	601	233	51	9	4274	7480	4738	12253	11207	5881
1599	1434	1342	1233	907	587	312	121	44	2	2121	3611	2284	6029	5679	3206
1635	1423	1438	1393	1165	830	513	219	52	6	2049	3399	2256	6118	5884	4178
3234	2857	2780	2626	2072	1417	825	340	96	8	4170	7010	4540	12147	11563	7384
301	279	301	272	194	148	48	30	11	1	447	722	414	1127	1106	704
289	263	275	308	223	174	109	42	13	2	410	710	333	1011	1042	871
590	542	576	580	417	322	157	72	24	3	857	1432	747	2138	2148	1575
545	557	594	507	415	279	159	63	16	1	708	1390	827	1951	2157	1440
543	530	589	564	462	333	201	103	38	5	690	1228	652	1845	2123	1706
1088	1087	1183	1071	877	612	360	166	54	6	1398	2618	1519	3756	4280	3146
426	404	462	436	370	240	125	55	13	3	472	863	590	1354	1623	1242
419	448	483	548	437	304	199	101	26	7	474	880	468	1257	1694	1622
845	852	945	984	807	544	324	156	39	10	946	1743	1058	2651	3317	2864
1137	1098	1054	1007	742	477	250	93	18	7	1404	2456	1606	4156	4255	2594
1171	1105	1094	1039	851	626	339	132	34	4	1403	2435	1426	3769	4327	3025
2308	2203	2148	2046	1593	1103	589	225	52	11	2807	4891	3032	7925	8582	5619
442	438	435	390	295	194	85	40	7	1	532	891	600	1468	1669	1012
430	454	390	385	286	212	130	48	8		450	842	526	1323	1631	1069
872	892	825	775	581	406	215	88	15	1	982	1733	1126	2791	3300	2081
621	575	618	569	384	292	151	56	18	4	791	1306	888	2238	2305	1474
606	600	544	530	486	316	167	78	19	1	746	1319	799	2047	2239	1597
1227	1175	1162	1059	870	608	318	134	37	5	1537	2625	1687	4285	4544	3071
216	238	265	249	208	150	80	25	8		249	522	311	747	903	720
236	241	251	277	229	173	76	37	8	3	267	511	287	703	910	803
452	479	516	526	437	323	156	62	16	3	516	1033	598	1450	1813	1523
408	396	418	384	318	216	143	47	19	2	376	752	494	1132	1499	1129
370	405	436	388	359	241	165	62	23	1	367	700	425	1039	1513	1239
778	801	854	772	677	457	308	109	42	3	743	1452	919	2171	3012	2368

Tabell 4.2 (forts) Folkmängd efter kön och ålder (i femårsklasser) i kommuner 31 december 1974 enligt indelningen 1 januari 1975

KOMMUN	KÖN	SAMT- LIGA	DARAV EFTER ÅLDER									
			-4	5-9	10-14	15-19	20-24	25-29	30-34	35-39	40-44	45-49
61 SMEDJEBACKEN	M	6955	468	538	540	499	477	524	468	382	382	382
	KV	6471	438	461	473	429	394	463	411	356	350	378
	SA	13426	906	999	1013	928	871	987	879	738	732	760
82 SÄTER	M	5012	326	390	365	378	342	391	329	274	250	275
	KV	5022	321	341	321	326	313	358	321	255	248	269
	SA	10034	647	731	686	704	655	749	650	529	498	544
21 VANSBRO	M	4437	227	298	319	287	255	266	252	223	202	205
	KV	4268	222	245	252	263	229	229	231	188	219	219
	SA	8705	449	543	571	550	484	495	483	411	421	424
39 ÄLVDALEN	M	4517	212	267	325	344	325	274	240	206	231	274
	KV	4020	197	238	291	309	210	198	201	201	248	257
	SA	8537	409	505	616	653	535	472	441	407	479	531
21 GÄVLEBORGS LÄN												
83 BOLLNÄS	M	16549	992	1179	1123	1119	1159	1313	1071	852	871	1009
	KV	16595	973	1054	1103	1092	1039	1169	972	861	909	945
	SA	33144	1965	2233	2226	2211	2198	2482	2043	1713	1780	1954
80 GÄVLE	M	42088	2690	3045	2964	2886	2954	3468	3003	2548	2486	2548
	KV	43146	2601	2930	2888	2797	2790	3318	3024	2502	2327	2622
	SA	85234	5291	5975	5852	5683	5744	6786	6027	5050	4813	5170
04 HÖFORS	M	7502	461	488	545	520	571	542	488	427	450	488
	KV	7108	416	522	527	505	442	470	416	415	407	426
	SA	14610	877	1010	1072	1025	1013	1012	904	842	857	914
84 HUDIKSVALL	M	18334	1154	1240	1274	1342	1297	1467	1204	955	955	1068
	KV	18219	1190	1215	1225	1138	1096	1380	1083	978	958	1006
	SA	36553	2344	2455	2499	2480	2393	2847	2287	1933	1913	2074
61 LJUSDAL	M	11119	606	657	718	756	761	728	619	498	597	687
	KV	10905	574	622	693	765	627	653	546	514	596	658
	SA	22024	1180	1279	1411	1521	1388	1381	1165	1012	1193	1345
32 NORDANSTIG	M	5990	367	381	407	398	374	390	373	296	290	314
	KV	5621	312	371	345	317	274	336	305	298	260	289
	SA	11611	679	752	752	715	648	726	678	594	550	603
01 ÖCKELBO	M	3375	175	209	204	238	223	245	172	141	165	209
	KV	3080	144	162	191	169	167	194	121	136	149	216
	SA	6455	319	371	395	407	390	439	293	277	314	425
21 ÖVANAKER	M	4099	271	296	255	295	317	331	230	201	199	238
	KV	3843	244	259	255	260	245	274	217	199	190	229
	SA	7942	515	555	510	555	562	605	447	400	389	467
81 SANDVIKEN	M	21834	1351	1714	1564	1488	1462	1700	1687	1344	1185	1201
	KV	21177	1356	1574	1482	1382	1321	1603	1427	1172	1116	1157
	SA	43011	2707	3288	3046	2870	2783	3303	3114	2516	2301	2358
82 SÖDERHAMN	M	16050	1044	1164	1070	1050	1177	1277	1045	857	872	1012
	KV	16126	996	1086	1060	1011	1017	1145	975	828	865	965
	SA	32176	2040	2250	2130	2061	2194	2422	2020	1685	1737	1977
22 VÄSTERNORRLANDS LÄN												
80 HÄRNESAND	M	13214	859	934	823	945	914	1139	954	756	748	725
	KV	13935	846	905	861	880	930	1034	853	789	743	826
	SA	27149	1705	1839	1684	1825	1844	2173	1807	1545	1491	1551

50-54	55-59	60-64	65-69	70-74	75-79	80-84	85-89	90-94	95-	-6	7-17	18-24	25-44	45-64	65-
446	425	398	361	294	208	121	29	13		699	1131	692	1756	1651	1026
416	376	355	371	284	252	143	58	22	1	615	1019	561	1580	1565	1131
862	801	793	732	578	460	264	87	35	1	1314	2150	1253	3336	3216	2157
327	320	267	282	205	145	98	41	7		464	849	488	1244	1189	778
351	302	291	288	276	211	144	58	25	3	460	709	453	1182	1213	1005
678	622	558	570	481	356	242	99	32	3	924	1558	941	2426	2402	1783
327	317	336	329	254	177	116	39	7	1	344	657	385	943	1185	923
272	311	351	348	296	206	127	47	10	3	318	571	322	867	1153	1037
599	628	687	677	550	383	243	86	17	4	662	1228	707	1810	2338	1960
356	381	318	277	207	158	78	39	5		310	689	474	951	1329	764
323	319	272	259	201	162	92	28	9	5	265	658	322	848	1171	756
679	700	590	536	408	320	170	67	14	5	575	1347	796	1799	2500	1520
1133	993	1086	982	734	506	265	121	36	5	1425	2545	1602	4107	4221	2649
1191	1011	1072	976	894	703	405	179	40	7	1346	2437	1478	3911	4219	3204
2324	2004	2158	1958	1628	1209	670	300	76	12	2771	4982	3080	8018	8440	5853
2976	2412	2475	2207	1602	1058	537	171	51	7	3832	6611	4096	11505	10411	5633
2882	2631	2592	2437	2009	1477	819	373	104	23	3672	6391	3943	11171	10727	7242
5858	5043	5067	4644	3611	2535	1356	544	155	30	7504	13002	8039	22676	21138	12875
472	496	462	443	323	195	88	35	7	1	645	1164	776	1907	1918	1092
461	448	483	445	353	182	122	48	17	3	607	1149	656	1708	1818	1170
933	944	945	888	676	377	210	83	24	4	1252	2313	1432	3615	3736	2262
1224	1138	1160	1001	835	567	299	124	27	3	1618	2857	1832	4581	4590	2856
1248	1100	1143	1132	939	751	402	193	38	4	1594	2710	1560	4399	4497	3459
2472	2238	2303	2133	1774	1318	701	317	65	7	3212	5567	3392	8580	9087	6315
786	830	846	733	562	365	244	105	19	2	835	1602	1061	2442	3149	2030
820	814	748	770	618	478	263	105	38	3	752	1555	934	2309	3040	2275
1606	1644	1594	1503	1180	843	507	210	57	5	1627	3157	1995	4751	6189	4305
396	439	415	405	330	230	118	52	12	3	501	901	525	1349	1564	1150
399	380	428	429	347	278	154	71	23	5	449	773	397	1159	1496	1307
795	819	843	834	677	508	272	123	35	8	950	1674	922	2548	3060	2457
273	243	210	223	201	120	85	32	6	1	245	488	316	723	935	668
242	177	231	240	197	170	113	44	13	4	206	389	238	600	866	781
515	420	441	463	398	290	198	76	19	5	451	877	554	1323	1801	1449
289	272	250	246	195	130	53	24	7		390	598	446	961	1049	655
277	255	236	210	214	152	87	30	8	2	344	579	340	880	997	703
566	527	486	456	409	282	140	54	15	2	734	1177	786	1841	2046	1358
1377	1315	1409	1198	880	555	255	116	28	5	2011	3477	2091	5916	5302	3037
1355	1387	1353	1299	948	661	391	159	28	6	1950	3320	1845	5318	5252	3492
2732	2702	2762	2497	1828	1216	646	275	56	11	3961	6797	3936	11234	10554	6529
999	898	949	920	775	538	271	99	30	3	1497	2355	1653	4051	3858	2636
1014	951	1024	1096	866	659	371	149	45	3	1405	2333	1432	3813	3954	3189
2013	1849	1973	2016	1641	1197	642	248	75	6	2902	4688	3085	7864	7812	5825
860	783	878	738	554	324	186	71	22	1	1210	1981	1284	3557	3246	1896
904	912	922	851	705	486	303	127	45	13	1187	1964	1271	3419	3564	2530
1764	1695	1800	1585	1259	810	489	198	67	14	2397	3945	2555	7016	6810	4426

Tabell 4.2 (forts) Folkmängd efter kön och ålder (i femårsklasser) i kommuner 31 december 1974 enligt indelningen 1 januari 1975

KOMMUN	KÖN	SAMT- LIGA	ÖFRÅV EFTER ÅLDER									
			-4	5-9	10-14	15-19	20-24	25-29	30-34	35-39	40-44	45-49
82 KRAMFORS	M	14139	688	912	778	874	943	973	773	716	703	828
	KV	14039	657	746	794	810	760	789	712	631	693	847
	SA	28178	1345	1658	1572	1684	1703	1762	1485	1347	1396	1675
83 SOLLEFTEÅ	M	13347	678	785	799	983	908	854	687	626	700	807
	KV	12918	662	704	774	816	699	735	680	673	702	805
	SA	26265	1340	1489	1573	1799	1607	1589	1367	1299	1402	1612
81 SUNDSVALL	M	46779	3249	3662	3300	3170	3207	3882	3580	2910	2889	2876
	KV	46589	3136	3408	3174	2987	2991	3674	3398	2780	2767	2805
	SA	93368	6385	7070	6474	6157	6198	7556	6978	5690	5656	5681
62 TIMRA	M	9268	646	745	648	641	590	782	692	558	545	532
	KV	9136	657	764	646	644	531	685	623	539	500	472
	SA	18404	1303	1509	1294	1285	1121	1467	1315	1097	1045	1004
60 ANGE	M	7217	334	407	436	547	447	399	308	367	356	475
	KV	6875	302	418	408	488	330	298	339	339	388	485
	SA	14092	636	825	844	1035	777	697	647	706	744	960
84 ÖRNSKÖLDSVIK	M	30338	1940	2161	2195	2256	2268	2228	1975	1759	1684	1935
	KV	29814	1831	2188	1994	1977	1847	2000	1879	1639	1801	1930
	SA	60152	3771	4349	4189	4233	4115	4228	3854	3398	3485	3865
23 JÄMTLANDS LÄN												
26 BERG	M	4776	181	272	348	374	299	270	210	200	220	294
	KV	4247	199	274	300	314	187	172	220	183	231	246
	SA	9023	380	546	648	688	486	442	430	383	451	540
05 BRÄCKE	M	4985	275	353	310	308	304	289	285	222	239	285
	KV	4631	268	303	309	321	211	257	229	226	221	267
	SA	9616	543	656	619	629	515	546	514	448	460	552
61 HÄRJEDALEN	M	6830	367	437	415	442	400	457	379	343	308	393
	KV	6150	324	415	377	388	344	352	343	323	338	373
	SA	12980	691	852	792	830	744	809	722	666	646	766
09 KRÖKOM	M	6879	372	450	453	493	487	430	422	305	326	413
	KV	6224	378	427	435	401	336	360	335	289	311	345
	SA	13103	750	877	888	894	823	790	757	594	637	758
03 RAGUNDA	M	4154	192	249	337	284	236	243	177	183	210	233
	KV	3778	157	254	243	274	173	171	158	190	209	238
	SA	7932	349	503	580	558	409	414	335	373	419	471
13 STRÖMSUND	M	9483	485	585	590	658	640	592	467	435	484	550
	KV	8471	441	495	588	598	451	444	443	433	451	486
	SA	17954	926	1080	1178	1256	1091	1036	910	868	935	1036
21 ÅRE	M	4750	229	281	365	350	317	275	226	220	207	291
	KV	4434	239	255	288	307	244	223	234	191	257	250
	SA	9184	468	536	653	657	561	498	460	411	464	541
80 ÖSTERSUND	M	26051	1876	1905	1777	1797	2109	2309	1995	1464	1408	1469
	KV	27201	1893	1857	1726	1738	2138	2294	1885	1540	1472	1595
	SA	53252	3769	3762	3503	3535	4247	4603	3880	3004	2880	3064
24 VÄSTERBOTTENS LÄN												
81 LYCKSELE	M	7480	466	590	605	559	506	531	424	467	410	440
	KV	7164	459	527	506	594	486	473	481	428	426	422
	SA	14644	925	1117	1111	1153	992	1004	905	895	836	862

50-54	55-59	60-64	65-69	70-74	75-79	80-84	85-89	90-94	95-	-6	7-17	18-24	25-44	45-64	65-
943	907	1113	1094	914	549	306	98	21	6	1015	1874	1306	3165	3791	2988
959	962	1186	1173	987	681	420	180	50	2	964	1735	1068	2825	3954	3493
1902	1869	2259	2267	1901	1230	726	278	71	8	1979	3609	2374	5550	7745	6481
1064	931	1044	900	738	452	247	118	24	2	975	1838	1340	2867	3846	2481
999	923	889	888	781	554	349	137	38	10	891	1743	1021	2750	3716	2757
2063	1854	2033	1788	1519	1006	596	255	62	12	1866	3581	2361	5657	7562	5238
3131	2726	2539	2077	1673	1132	517	195	56	8	4583	7492	4513	13261	11272	5658
3023	2608	2624	2518	2028	1416	811	350	79	12	4435	7061	4200	12619	11060	7214
6154	5334	5163	4595	3701	2548	1328	545	135	20	9018	14553	8713	25880	22332	12872
550	500	506	497	385	252	136	54	9		930	1494	846	2577	2088	1333
566	442	548	535	424	301	162	75	16	2	947	1522	773	2347	2028	1519
1116	942	1054	1036	809	553	298	129	25	2	1877	3016	1619	4524	4116	2852
617	568	564	526	397	252	133	72	12		470	1035	666	1430	2224	1392
558	518	504	527	410	295	187	63	17	1	449	995	502	1364	2065	1500
1175	1086	1068	1053	807	547	320	135	29	1	919	2030	1168	2794	4289	2892
2015	1849	1808	1707	1191	767	391	156	48	5	2757	4850	3213	7646	7607	4265
1983	1810	1526	1755	1413	914	553	234	84	12	2657	4500	2680	7319	7649	5009
3998	3659	3734	3506	2604	1681	944	390	132	17	5414	9350	5893	14565	15256	9274
362	348	358	335	288	217	119	57	23	1	292	741	441	900	1362	1040
327	313	291	295	277	208	130	54	24	2	291	671	312	806	1177	990
689	661	649	630	565	425	249	111	47	3	583	1412	753	1706	2539	2030
358	332	382	337	316	207	111	51	18	3	394	725	431	1035	1357	1043
302	312	339	345	279	224	132	75	11		373	719	320	933	1220	1066
660	644	721	682	555	431	243	126	29	3	767	1444	751	1968	2577	2109
521	497	518	468	359	279	170	58	16	3	526	952	583	1487	1929	1353
438	449	440	391	372	249	143	63	24	4	475	884	489	1356	1700	1246
959	946	958	859	731	528	313	121	40	7	1001	1836	1072	2843	3629	2599
439	478	529	415	352	255	166	73	20	1	535	1017	703	1483	1859	1282
429	439	423	384	349	298	160	90	29	6	521	565	451	1295	1636	1316
868	917	952	799	701	553	326	163	49	7	1056	1982	1194	2778	3495	2598
328	296	328	296	250	175	81	38	13	3	281	671	346	813	1185	858
269	281	280	276	243	197	100	52	11	2	252	578	271	728	1068	881
597	577	608	574	493	372	181	90	24	5	533	1249	617	1541	2253	1739
686	663	788	653	520	336	236	87	22	6	692	1354	912	1978	2687	1860
632	618	614	553	502	366	239	90	22	5	625	1254	654	1771	2350	1777
1318	1281	1402	1206	1022	702	475	177	44	11	1317	2608	1606	3749	5037	3637
359	353	343	305	267	192	109	47	12	2	330	748	464	928	1346	934
305	329	308	282	294	223	130	54	18	3	338	632	363	905	1192	1004
664	682	651	587	561	415	239	101	30	5	668	1380	827	1833	2538	1938
1711	1600	1485	1194	822	587	334	168	30	11	2577	4028	2859	7176	6265	3146
1847	1626	1478	1290	1148	877	507	220	59	11	2568	3918	2866	7191	6546	4112
3558	3226	2563	2484	1970	1464	841	388	89	22	5145	7946	5725	14367	12811	7258
467	487	457	427	315	197	92	32	8		694	1305	727	1832	1851	1071
507	457	421	364	283	182	96	39	13		651	1210	711	1808	1807	977
974	944	878	791	558	379	188	71	21		1345	2515	1438	3640	3658	2048

Tabell 4.2 (forts) Folkmängd efter kön och ålder (i femårsklasser) i kommuner 31 december 1974 enligt indelningen 1 januari 1975

KOMMUN	KÖN	SAMT- LIGA	ÅRÅV EFTER ÅLDER									
			-4	5-9	10-14	15-19	20-24	25-29	30-34	35-39	40-44	45-49
01 NORDMALING	M	3922	208	266	247	294	250	252	210	198	229	240
	KV	3810	197	240	265	276	181	200	189	192	191	212
	SA	7732	405	506	512	570	431	452	399	390	420	452
17 NORSJÖ	M	5413	303	371	403	470	413	351	288	288	282	343
	KV	4910	303	353	348	362	304	295	258	268	295	354
	SA	10323	606	724	751	832	717	646	546	556	577	697
09 ROBERTSFORS	M	3857	199	249	280	360	228	211	196	181	202	220
	KV	3531	197	191	228	256	172	160	195	163	209	216
	SA	7388	396	440	508	616	400	371	391	344	411	436
82 SKELLEFTEA	M	36320	2484	2613	2593	2708	2686	2682	2262	2157	2121	2229
	KV	35800	2189	2574	2480	2579	2181	2406	2295	2101	2180	2255
	SA	72120	4673	5187	5073	5287	4867	5088	4557	4258	4301	4484
22 SORSELE	M	2170	107	138	146	194	152	107	98	104	118	129
	KV	1918	88	129	148	156	94	85	90	99	120	124
	SA	4088	195	267	294	350	246	192	188	203	238	253
21 STORUMAN	M	4401	215	348	336	379	342	254	247	230	252	288
	KV	3948	231	298	333	358	220	212	241	246	254	269
	SA	8349	446	646	669	737	562	466	488	476	506	557
80 UMEÅ	M	36581	3111	2987	2640	2364	2944	3995	3204	2314	2083	2057
	KV	37396	3016	2863	2356	2378	3433	3986	3031	2350	2055	2118
	SA	73977	6127	5850	4996	4742	6377	7981	6235	4664	4138	4175
62 VILHELMINA	M	4593	231	285	343	364	318	296	224	245	264	295
	KV	4073	239	240	325	326	287	219	240	223	241	272
	SA	8666	470	525	668	690	605	515	464	468	505	567
04 VINDELN	M	3633	162	200	234	298	260	215	163	165	156	226
	KV	3542	173	216	274	277	173	162	149	166	203	239
	SA	7175	335	416	508	575	433	377	312	331	359	465
60 VÄNNÄS	M	5923	324	415	432	500	380	363	321	311	333	339
	KV	5565	318	381	428	425	285	303	301	312	330	389
	SA	11488	642	796	860	925	665	666	622	623	663	728
63 ÅSELE	M	4782	217	253	279	384	298	268	216	219	257	290
	KV	4143	217	230	261	313	200	185	220	200	234	258
	SA	8925	434	483	540	697	498	453	436	419	491	548
25 NORRBOTTENS LÄN												
06 ARJEPLOG	M	2262	126	135	157	162	168	142	123	134	129	147
	KV	1959	108	143	131	167	98	116	109	137	111	126
	SA	4221	234	278	288	329	266	258	232	271	240	273
05 ARVIDSJAUR	M	4234	217	261	304	303	291	253	229	221	247	284
	KV	3858	214	242	229	287	204	214	228	237	243	241
	SA	8092	431	503	533	590	495	467	457	458	490	525
82 BODEN	M	13698	939	975	956	977	1073	1175	1024	770	783	742
	KV	13801	908	920	869	916	980	1140	912	801	765	863
	SA	27499	1847	1895	1825	1893	2053	2315	1936	1571	1548	1605
23 GÄLLIVARE	M	13303	861	1031	1138	1171	1016	1065	968	900	941	828
	KV	12264	831	1005	1102	1029	924	951	897	852	785	696
	SA	25567	1692	2036	2240	2200	1940	2016	1865	1752	1726	1524

50-54	55-59	60-64	65-69	70-74	75-79	80-84	85-89	90-94	95-	-6	7-17	18-24	25-44	45-64	65-
252	264	285	268	201	141	78	26	10	3	306	575	384	889	1041	727
264	276	295	250	251	181	99	41	9	1	277	587	295	772	1047	832
516	540	580	518	452	322	177	67	19	4	583	1162	679	1661	2088	1559
396	358	368	286	226	154	71	36	4	2	427	933	600	1209	1465	779
368	312	309	258	218	146	106	41	11	1	424	792	454	1116	1343	781
764	670	677	544	444	300	177	77	15	3	851	1725	1054	2325	2808	1560
258	278	266	278	203	143	68	29	8		294	638	384	790	1022	729
244	249	282	240	217	170	89	46	7		269	513	262	727	991	769
502	527	548	518	420	313	157	75	15		563	1151	646	1517	2013	1498
2454	2260	2154	1882	1502	842	489	152	45	5	3458	5790	3836	9222	9097	4917
2424	2302	2266	1938	1639	1049	613	265	47	17	3212	5557	3234	8982	9247	5568
4878	4562	4420	3820	3141	1891	1102	417	92	22	6670	11347	7070	18204	18344	10485
180	173	158	136	104	78	29	14	5		163	342	232	427	640	366
132	136	143	123	94	70	55	27	5		130	321	164	394	535	374
312	309	301	259	198	148	84	41	10		293	663	396	821	1175	740
312	324	290	246	159	98	55	21	5		346	768	506	983	1214	584
269	224	248	193	158	110	52	22	9	1	342	752	346	553	1010	545
581	548	538	439	317	208	107	43	14	1	688	1520	852	1936	2224	1129
2110	1790	1642	1372	975	578	269	120	26		4269	5915	3862	11596	7599	3340
2158	1797	1657	1592	1185	782	428	154	52	5	4093	5505	4448	11422	7730	4198
4268	3587	3259	2564	2160	1360	697	274	78	5	8362	11420	8310	23018	15329	7538
353	307	314	268	202	148	88	39	7	2	347	722	472	1029	1269	754
278	264	245	225	181	146	80	31	8	3	318	692	407	923	1059	674
631	571	559	493	383	294	168	70	15	5	665	1414	879	1552	2328	1428
277	292	298	261	194	124	74	28	5	1	235	544	375	659	1093	687
272	273	260	232	203	144	84	30	10	2	259	565	289	680	1044	705
549	565	558	493	397	268	158	58	15	3	494	1109	664	1379	2137	1392
480	452	378	323	249	151	117	40	13	2	497	967	587	1328	1649	895
437	395	336	307	251	180	124	51	12		459	953	425	1246	1557	925
917	847	714	630	500	331	241	91	25	2	956	1920	1012	2574	3206	1820
334	346	398	406	269	187	97	48	16		298	675	458	960	1368	1023
332	338	290	273	244	188	99	47	8	6	302	593	326	839	1218	865
666	684	688	679	513	375	196	95	24	6	600	1268	784	1759	2586	1888
170	138	152	138	100	72	40	23	3	3	173	339	236	528	607	379
136	126	122	98	98	63	38	22	8	2	155	331	161	473	510	329
306	264	274	236	198	135	78	45	11	5	328	670	397	1001	1117	708
298	293	309	267	219	135	73	24	5	1	304	673	399	950	1184	724
275	305	261	236	197	134	75	29	5	2	298	569	309	922	1082	678
573	598	570	503	416	269	148	53	10	3	602	1242	708	1872	2266	1402
887	864	797	684	508	299	165	57	20	3	1293	2158	1469	3752	3290	1736
952	842	861	701	580	393	241	120	29	8	1258	1999	1336	3618	3518	2072
1839	1706	1658	1385	1068	692	406	177	49	11	2551	4157	2805	7370	6808	3808
785	675	651	534	357	213	103	57	9		1220	2526	1471	3874	2939	1273
667	567	618	508	398	218	136	59	16	5	1210	2365	1316	3485	2548	1340
1452	1242	1269	1042	755	431	239	116	25	5	2430	4891	2787	7359	5487	2613

Tabell 4.2 (forts) Folkmängd efter kön och ålder (i femårsklasser) i kommuner 31 december 1974 enligt indelningen 1 januari 1975

KOMMUN	KÖN	SAMT- LIGA	DARAV EFTER ÅLDER									
			-4	5-9	10-14	15-19	20-24	25-29	30-34	35-39	40-44	45-49
83 HAPARANDA	M	4529	295	355	396	407	367	316	257	224	241	279
	KV	4454	266	325	339	394	274	278	242	219	237	269
	SA	8983	561	680	735	801	641	594	499	443	478	548
10 JOKKMOKK	M	4049	246	278	253	311	290	308	242	220	211	254
	KV	3617	235	258	269	264	215	265	210	205	210	216
	SA	7666	481	536	522	575	505	573	452	425	421	470
14 KALIX	M	9345	589	713	702	710	683	597	645	535	544	542
	KV	9070	598	709	646	669	566	615	545	548	502	515
	SA	18415	1187	1422	1348	1379	1249	1212	1190	1083	1046	1057
84 KIRUNA	M	16238	1369	1445	1481	1311	1339	1574	1167	1122	1132	996
	KV	14826	1331	1361	1389	1199	1167	1276	1090	1067	892	783
	SA	31064	2700	2806	2870	2510	2506	2850	2257	2189	2024	1779
80 LULEÅ	M	32583	2609	2891	2397	2357	2707	3075	2789	2280	2023	1975
	KV	31739	2547	2762	2367	2135	2494	2950	2521	2065	2027	1928
	SA	64322	5156	5653	4764	4492	5201	6025	5310	4345	4050	3903
21 PAJALA	M	5191	235	330	400	552	349	284	255	286	298	339
	KV	4531	220	320	413	438	261	201	208	252	242	284
	SA	9722	455	650	813	990	610	485	463	538	540	623
81 PITEÅ	M	17395	1320	1389	1330	1284	1305	1503	1246	1019	1001	1036
	KV	17386	1269	1301	1218	1346	1207	1369	1158	1088	1057	1008
	SA	34781	2589	2690	2548	2630	2512	2872	2404	2107	2058	2044
60 ÄLVSBYN	M	4555	294	325	344	386	351	316	256	265	280	293
	KV	4398	280	338	328	360	267	275	250	286	272	290
	SA	8953	574	663	672	746	618	591	506	551	552	583
13 ÖVERKALIX	M	2934	147	154	233	271	209	177	140	143	136	190
	KV	2650	116	152	200	268	155	122	130	138	155	188
	SA	5584	263	306	433	539	364	299	270	281	291	378
18 ÖVERTORNEÅ	M	3494	161	241	274	379	311	204	133	163	181	209
	KV	3185	134	183	259	344	190	133	133	147	178	201
	SA	6679	295	424	533	723	501	337	266	310	359	410

50-54	55-59	60-64	65-69	70-74	75-79	80-84	85-89	90-94	95-	-6	7-17	18-24	25-44	45-64	65-
299	254	278	213	178	96	54	16	3	1	427	864	529	1038	1110	561
269	292	283	248	216	176	89	31	7		402	775	421	976	1113	767
568	546	561	461	394	272	143	47	10	1	829	1639	950	2014	2223	1328
272	275	298	229	178	105	44	25	9	1	339	620	419	981	1099	591
283	245	205	187	149	98	59	32	12		323	595	323	850	949	537
555	520	503	416	327	203	103	57	21	1	662	1215	742	1871	2048	1128
606	589	562	541	381	239	115	41	9	2	880	1558	559	2321	2299	1328
588	554	567	525	445	262	132	70	12	2	874	1474	840	2210	2224	1448
1194	1143	1129	1066	826	501	247	111	21	4	1754	3032	1799	4531	4523	2776
924	687	597	400	311	226	116	31	7	3	1897	3197	1851	4955	3204	1094
774	599	566	514	372	232	122	71	19	2	1857	2989	1601	4325	2722	1332
1698	1286	1163	914	683	458	238	102	26	5	3754	6186	3452	9320	5926	2426
1867	1579	1378	1162	728	469	216	65	15	1	3715	5597	3649	10167	6799	2656
1750	1457	1392	1181	967	650	352	146	43	5	3586	5315	3404	9563	6527	3344
3617	3036	2770	2343	1695	1119	568	211	58	6	7301	10912	7053	19730	13326	6000
388	348	339	321	220	144	66	30	6	1	357	940	569	1123	1414	788
309	293	357	281	198	145	74	29	4	2	335	902	415	503	1243	733
697	641	696	602	418	289	140	59	10	3	692	1842	984	2026	2657	1521
1067	890	982	881	536	352	163	67	15	1	1843	2958	1827	4769	3983	2015
1017	946	594	858	693	443	281	102	27	4	1769	2831	1741	4672	3965	2408
2084	1844	1576	1739	1229	795	444	169	42	5	3612	5789	3568	9441	7948	4423
293	278	272	224	170	124	60	18	6		406	797	497	1117	1136	602
312	226	279	202	150	130	76	31	6		404	774	395	1083	1107	635
605	504	551	426	360	254	136	49	12		810	1571	892	2200	2243	1237
222	202	222	195	125	92	53	21	2		198	500	316	596	836	488
169	191	178	158	165	92	55	14	4		168	468	255	545	726	488
391	393	400	353	290	184	108	35	6		366	968	571	1141	1562	976
240	236	255	183	139	103	58	21	3		240	658	468	681	940	507
229	255	230	206	180	107	40	26	9	1	197	587	326	591	915	569
469	491	485	389	319	210	98	47	12	1	437	1245	794	1272	1855	1076

15	16	17	18	61	62	63	64	65	66	67	68	69	70	71	72	73	74	75
17546	17738	18218	18599	17195	17435	16398	16058	15858	14997	14293	13308	12403	11620	10904	10485	9985	9236	8206
838	759	775	820	283	269	265	244	253	224	206	194	177	154	147	158	128	135	125
398	372	427	413	373	300	285	304	298	270	243	255	215	198	178	174	159	149	128
181	193	169	153	108	75	104	102	98	66	82	63	67	67	71	63	45	42	58
620	626	576	595	255	224	242	208	240	217	193	194	155	137	134	138	113	99	66
814	774	815	817	460	471	439	423	383	383	351	326	299	250	231	228	207	200	160
773	707	726	736	288	257	221	222	215	183	164	149	146	144	113	104	85	87	70
502	474	525	518	419	405	355	314	325	304	291	264	210	223	207	195	174	182	137
627	662	672	675	464	480	461	428	408	409	346	322	277	297	265	227	206	196	191
557	481	508	511	456	482	501	460	532	477	467	415	438	434	409	408	359	350	304
246	249	243	246	213	208	203	191	157	159	159	137	135	147	86	107	109	84	84
407	380	371	377	179	186	156	128	136	146	119	120	112	99	103	80	91	83	61
588	597	587	547	327	343	298	310	284	278	253	243	228	223	196	179	182	154	160
575	640	635	696	738	736	704	662	590	576	492	508	439	381	387	362	308	281	233
6861	7422	7774	8092	10544	10922	10242	10203	10071	9538	9307	8646	8105	7574	7218	6927	6726	6209	5543
259	257	305	365	407	411	371	354	356	353	302	266	268	246	207	204	180	178	164
1073	1066	1064	1089	651	705	616	635	571	585	523	477	449	423	396	370	376	341	299
471	420	371	344	132	116	108	101	101	99	116	88	74	67	59	46	51	50	44
577	533	548	496	281	313	269	267	270	241	233	205	194	179	177	165	143	115	128
154	151	144	154	65	59	68	59	66	63	49	43	38	30	33	48	30	24	17
325	282	322	301	139	134	131	96	99	92	88	84	82	78	57	69	51	58	41
205	189	173	169	96	76	101	92	86	84	75	79	65	70	69	56	75	66	55
316	324	309	306	181	135	146	126	143	130	140	131	127	118	94	96	120	84	75
179	180	179	179	136	128	112	129	135	120	94	99	103	81	67	81	67	69	63
2817	2779	2795	2927	2361	2312	2257	2307	2214	2244	2151	2099	1974	1905	1863	1846	1713	1598	1509
466	450	442	435	373	371	341	318	324	324	298	295	276	245	257	256	217	224	232
105	99	88	94	57	29	38	36	35	46	34	25	31	33	21	31	25	20	21
275	299	270	261	274	269	253	299	249	264	254	263	245	241	240	237	234	215	189
1596	1533	1562	1719	1307	1282	1306	1267	1287	1275	1247	1158	1083	1059	1051	1009	961	885	815
143	144	126	151	129	135	129	130	106	123	115	133	113	127	102	110	96	94	88
232	254	307	267	221	226	190	257	213	212	203	225	226	200	192	203	180	160	164
3477	3448	3436	3473	2947	3066	2847	2967	2819	2724	2641	2493	2337	2223	2207	2137	1965	1898	1639
1261	1199	1217	1246	1084	1097	1068	1086	984	1002	994	897	872	787	775	770	681	675	593
240	268	264	255	224	255	220	226	215	229	201	217	171	170	170	179	173	155	144
436	461	452	482	403	434	411	387	383	407	386	351	322	307	341	322	278	315	243
865	844	828	785	757	731	688	763	725	638	627	594	584	541	517	506	498	431	385
242	228	260	224	130	135	116	115	114	88	97	70	89	88	69	69	54	51	47
311	305	275	311	248	303	226	264	267	244	227	242	192	215	221	190	202	173	137
122	143	140	170	101	111	118	126	131	116	109	122	107	115	114	101	79	98	90
5032	5175	5072	5177	4680	4630	4466	4489	4567	4338	4174	4055	3860	3657	3615	3377	3279	2941	2609
81	82	83	88	83	79	70	70	92	74	78	82	89	80	74	68	74	59	53
350	351	333	308	258	261	244	246	247	241	225	236	242	213	222	186	203	191	155
136	140	138	134	133	164	137	146	156	136	149	133	158	136	143	131	121	107	107
1382	1430	1327	1487	1215	1184	1158	1180	1132	1079	1095	1038	888	854	826	790	725	701	568
333	340	354	346	268	293	312	280	310	271	232	238	257	249	253	237	231	212	197
633	685	690	617	668	644	592	619	625	611	509	530	517	494	467	442	431	365	403
1515	1567	1546	1570	1478	1443	1426	1381	1485	1395	1352	1304	1246	1187	1214	1089	1076	945	817
136	154	135	149	113	119	124	131	116	102	107	96	101	79	89	81	86	84	68
122	109	120	121	137	122	123	132	121	115	145	108	114	105	99	99	83	84	66
72	52	72	72	78	58	50	55	52	56	63	67	52	55	54	55	55	42	41
179	190	195	199	167	183	150	161	155	170	138	154	128	133	99	122	128	91	75
93	75	79	86	82	80	80	88	76	88	81	69	68	72	75	77	66	60	59

15	16	17	18	61	62	63	64	65	66	67	68	69	70	71	72	73	74	75
4067	4134	4315	4338	3747	3736	3522	3577	3456	3364	3225	3054	2890	2824	2555	2559	2443	2278	2031
87	86	101	89	78	85	79	89	80	76	68	88	85	76	74	77	58	55	70
236	252	269	247	228	230	202	238	225	222	209	199	195	208	190	163	196	166	165
370	412	425	408	343	321	272	304	292	275	261	246	211	197	202	192	189	180	152
110	132	127	148	78	80	94	77	73	76	68	62	60	61	44	50	37	59	43
1427	1447	1469	1491	1381	1408	1220	1240	1259	1214	1099	1042	967	950	822	872	794	715	654
438	421	462	469	435	380	401	411	388	390	378	359	323	314	311	292	287	279	244
167	148	158	173	158	163	161	146	136	137	150	130	121	125	122	134	98	111	94
269	263	236	279	200	251	238	249	216	244	223	227	199	185	192	191	159	161	130
176	156	198	157	130	137	133	126	134	112	137	113	122	125	102	96	105	85	84
398	395	387	418	359	328	383	374	341	304	346	317	313	316	286	283	292	283	228
389	422	483	459	357	353	339	323	312	314	286	271	294	267	210	209	228	184	167
2188	2176	2231	2329	2035	2021	1959	2005	1964	1872	1774	1746	1648	1731	1580	1494	1434	1506	1302
276	239	277	292	229	251	217	232	211	243	206	191	178	214	183	178	174	196	153
112	91	110	108	120	129	135	119	128	113	104	112	105	122	96	88	86	70	76
345	351	365	373	309	304	303	315	326	278	275	246	263	247	245	233	215	270	205
170	168	180	156	159	151	132	151	133	129	119	131	110	124	120	98	108	81	87
175	192	189	193	204	196	227	204	223	208	184	216	180	203	172	173	172	179	151
154	139	151	148	193	172	159	175	162	163	144	142	135	132	134	121	118	121	105
751	785	776	827	619	642	600	622	606	564	576	532	499	517	462	461	439	442	396
205	211	183	232	202	176	186	187	175	174	166	176	178	172	168	142	122	147	129
3204	3101	3081	3327	3185	3116	3232	3015	3107	3160	2954	2855	2639	2629	2435	2421	2350	2095	1956
144	149	123	134	171	165	175	156	173	177	155	166	127	129	120	136	134	117	121
167	147	142	142	147	139	156	134	148	161	103	126	127	106	123	109	112	98	86
277	269	246	269	253	281	252	265	252	245	253	245	216	207	185	187	177	165	157
96	94	92	108	149	118	121	125	125	139	118	119	102	130	90	113	110	96	83
645	630	637	763	673	639	614	618	596	647	600	587	506	509	492	483	440	384	357
169	193	173	179	135	158	184	122	157	144	129	153	133	136	117	135	129	105	109
138	138	139	142	133	150	132	157	131	144	140	122	111	125	117	120	103	110	91
271	285	267	275	266	275	322	261	295	292	284	253	249	237	213	194	219	200	191
337	336	335	357	366	328	360	296	325	341	310	302	275	286	247	233	265	230	200
87	82	109	114	118	121	121	122	118	108	118	97	104	97	97	112	85	91	88
268	255	242	257	215	173	243	207	211	203	197	192	187	182	164	160	153	145	121
605	523	576	587	559	569	552	552	576	559	547	493	502	485	470	439	423	354	352
803	814	821	821	640	644	660	597	655	598	613	596	559	499	492	520	445	413	391
803	814	821	821	640	644	660	597	665	598	613	596	559	499	492	520	445	413	391
1988	2064	2104	2100	1977	1903	1878	1879	1838	1792	1672	1671	1611	1594	1442	1404	1284	1285	1156
400	401	410	436	370	372	381	369	351	369	362	348	333	334	320	288	255	286	227
741	851	864	848	832	774	795	747	734	746	698	644	624	661	532	540	520	494	476
258	244	253	234	199	178	160	186	151	148	121	149	131	110	117	106	107	102	98
381	352	387	390	366	373	364	404	376	350	335	356	343	341	334	320	283	277	245
208	216	190	192	210	206	178	173	165	179	156	174	180	148	139	150	119	126	110
3648	3569	3709	3487	3486	3389	3367	3220	3337	3215	3030	2869	2732	2669	2556	2331	2330	2214	2065
152	166	175	136	137	111	133	123	112	106	90	101	94	78	81	64	81	65	59
149	148	149	142	190	141	157	158	166	146	147	127	137	126	129	101	102	102	96
672	650	619	669	590	588	572	561	573	562	561	510	434	459	387	421	381	399	340
218	223	241	210	211	193	201	183	190	194	186	170	153	150	148	152	154	129	119
859	793	904	835	883	876	807	802	787	796	708	723	702	655	637	572	571	559	537
179	197	201	192	178	162	208	161	194	162	165	154	147	144	131	130	126	131	98
138	119	119	109	72	72	73	66	59	55	66	58	64	64	59	37	43	49	39
263	270	253	241	295	304	293	277	303	290	255	253	246	245	250	219	220	188	204

15	16	17	18	61	62	63	64	55	66	67	68	69	70	71	72	73	74	75
175	182	201	161	175	170	188	166	172	151	174	156	155	170	171	133	144	132	130
152	155	154	153	139	139	95	127	117	123	104	92	100	85	74	85	73	59	67
387	366	371	350	330	355	335	322	357	365	332	302	264	278	277	234	239	237	216
110	104	123	113	114	113	133	100	121	113	108	93	83	91	79	82	71	69	65
194	196	199	176	172	165	172	174	186	152	134	130	153	124	133	101	125	95	95
9021	9044	8975	9235	8664	8625	8456	8400	8476	8224	7748	7671	7175	6830	6324	6199	5671	5379	4842
73	59	47	42	35	24	28	23	24	27	24	13	35	18	24	9	22	15	11
204	176	181	182	136	145	123	135	119	123	128	123	94	127	112	97	91	89	93
191	172	161	161	109	105	115	108	135	103	87	74	82	75	80	75	52	66	69
340	319	375	348	294	333	310	311	286	283	274	292	280	241	265	204	220	211	159
1222	1231	1240	1302	1294	1221	1275	1216	1244	1251	1179	1207	1085	1016	961	992	855	832	700
264	254	279	254	238	255	221	231	231	241	213	211	202	213	188	215	149	165	138
150	163	159	174	162	190	176	153	168	152	150	159	142	129	148	127	117	118	115
123	100	106	120	125	128	130	107	153	114	109	138	113	122	102	113	111	97	90
210	219	190	205	144	194	174	169	159	177	138	139	142	114	133	125	115	118	97
456	485	482	518	493	469	453	424	481	444	433	421	408	396	343	346	303	308	235
213	206	177	175	132	119	106	92	135	139	90	92	75	82	53	76	54	59	54
767	829	738	783	649	668	677	582	717	656	591	662	609	558	524	545	528	510	438
2964	3063	3141	3278	3359	3242	3195	3138	3142	3042	2866	2716	2579	2422	2236	2120	1985	1782	1665
178	204	169	193	164	196	190	212	193	176	188	191	150	168	149	157	138	126	147
145	139	127	132	158	136	137	149	133	137	137	163	120	138	117	109	114	90	106
199	182	173	174	72	82	85	77	84	75	66	68	63	62	60	56	37	44	41
169	146	159	149	133	146	148	139	138	163	147	148	151	138	116	120	119	107	107
89	94	78	87	86	86	57	80	81	74	95	75	71	61	61	68	65	57	58
483	440	444	455	418	402	389	433	439	404	389	350	340	339	296	305	267	285	242
269	224	232	200	153	152	128	166	130	145	138	122	108	88	95	94	83	93	59
312	339	317	303	310	332	339	355	334	328	306	307	326	323	261	246	246	207	218
2943	2977	2880	2910	2473	2516	2410	2347	2459	2313	2283	2131	2112	2008	1878	1812	1622	1635	1457
470	485	456	466	404	376	391	360	414	390	393	358	363	363	339	300	309	272	250
964	980	967	958	877	936	855	879	887	857	820	792	778	737	679	642	560	552	451
147	162	142	153	138	126	136	133	139	135	136	128	120	130	121	131	114	111	122
509	488	461	471	289	301	318	264	279	284	241	259	225	208	191	205	169	160	193
275	291	267	255	262	244	252	234	264	200	228	199	244	201	188	198	178	182	161
578	571	587	607	503	533	458	477	476	447	465	395	382	369	360	336	292	358	280
8643	8846	9173	9311	8476	8637	8337	8000	8096	7663	7340	6953	6479	6220	6002	5739	5367	5078	4573
5002	5251	5500	5801	5721	5677	5590	5318	5253	5114	4757	4538	4231	4000	3870	3708	3446	3223	2939
260	263	256	249	145	157	163	157	147	142	122	124	119	104	100	84	110	91	69
413	381	385	363	233	237	216	217	246	215	212	198	204	174	200	160	154	155	147
180	208	204	194	182	197	203	191	205	181	201	180	165	173	178	145	150	159	118
135	123	133	124	120	143	123	136	133	134	137	117	105	123	111	127	116	119	101
580	621	631	582	476	506	423	413	421	356	364	335	314	318	256	249	251	233	200
132	110	120	113	122	141	122	154	170	147	120	128	113	129	123	117	88	119	105
362	390	350	363	224	229	237	227	222	206	182	175	156	154	153	136	138	106	100
112	111	122	107	143	160	163	130	154	149	178	152	144	145	150	127	136	103	120
219	217	208	192	102	108	98	94	97	84	82	75	79	71	65	72	71	64	53
105	116	99	118	139	145	136	126	153	115	140	145	149	118	114	123	110	118	92
143	123	138	140	158	162	153	158	185	164	177	170	164	162	154	167	141	144	119
145	151	131	137	117	101	104	108	112	91	120	100	92	93	93	83	87	79	71
710	645	752	702	502	576	544	484	507	496	445	443	377	383	375	381	308	296	275
145	136	144	126	92	98	62	87	91	69	103	73	67	73	60	60	61	69	64
5565	5387	5479	5527	5001	5047	4918	4870	4767	4523	4455	4267	3959	3826	3631	3484	3426	3083	2773
267	245	237	232	194	214	178	188	169	169	176	171	142	152	119	118	112	101	87
352	348	312	384	377	368	356	341	330	315	290	280	246	247	234	239	231	200	194

Tabell 4.3 (forts) Folkmängd i åldersgrupperna 0–18 och 61–75 år (i ettårsklasser) i län och kommuner 31 december 1974 enligt indelningen 1 januari 1975

LÄN KOMMUN	ÅLDER														
	0	1	2	3	4	5	6	7	8	9	10	11	12	13	14
60 BENGTSFORS	135	132	151	173	153	136	153	138	183	168	183	169	134	165	123
83 BORÅS	1441	1352	1429	1408	1411	1355	1511	1515	1599	1607	1589	1479	1331	1353	1399
04 DALS-ED	69	63	68	75	77	77	80	75	72	80	85	56	80	52	55
07 FÄRGELANDA	78	77	97	77	92	71	93	97	108	112	100	99	108	90	91
66 HERRLJUNGA	105	122	104	119	120	122	95	146	114	130	122	116	113	103	128
24 LERUM	467	553	598	623	610	626	664	631	673	635	593	537	462	448	429
62 LILLA EDET	153	150	172	146	160	167	183	196	172	195	170	163	187	149	139
63 MARK	357	393	409	407	412	402	431	430	414	450	427	425	381	362	354
61 MELLERUD	110	116	106	106	112	106	132	131	132	135	139	145	123	132	145
65 SVEVLJUNGA	118	124	151	133	122	150	150	150	149	146	152	131	157	129	118
52 TRAVEMO	165	156	181	154	158	165	187	213	199	194	197	181	173	161	164
81 TROLLHATTAN	724	664	775	728	742	713	710	749	770	757	715	731	642	642	651
84 ULRICEHAMN	240	280	262	255	263	277	302	317	326	302	301	313	252	256	262
27 VÄRGARDA	111	107	113	132	121	128	119	135	127	137	118	119	104	93	107
80 VÄNERSBORG	479	491	509	444	476	455	502	542	538	549	489	480	455	424	459
85 ÄMÅL	143	131	147	169	141	173	160	182	189	190	180	186	166	178	160
16 SKARABORGS LÄN	3473	3538	3582	3604	3636	3792	3842	4061	4157	4101	4020	3846	3639	3619	3426
86 FALKÖPING	432	401	385	420	421	446	419	475	490	467	463	469	401	419	425
02 GRÄSTORP	58	57	50	58	51	70	59	73	72	78	67	66	73	64	65
43 GULLSPÅNG	80	82	83	94	95	95	97	98	111	115	112	115	83	108	94
61 GÖTENE	139	196	170	167	176	198	191	199	187	173	176	167	175	157	164
23 HÄBO	105	99	117	118	123	126	110	115	111	133	123	104	98	96	95
84 HJÖ	122	95	92	89	93	97	114	102	113	95	97	103	103	102	85
37 KARLSBORG	106	102	91	94	109	112	112	121	121	118	126	113	111	104	109
81 LIDKÖPING	472	434	491	460	444	493	527	553	537	515	491	514	475	510	426
80 MARIESTAD	307	367	374	335	378	387	389	386	433	413	420	403	392	353	365
22 MULLSJÖ	80	103	89	86	96	77	100	92	86	87	73	78	62	61	49
82 SKARA	225	221	234	249	248	244	238	279	266	273	280	234	236	232	199
83 SKÖVDE	663	687	678	709	663	695	697	718	814	772	751	652	645	647	613
62 TIBRO	182	153	163	184	158	171	168	202	174	196	187	180	189	136	152
85 TIDAHOLM	148	143	168	164	190	168	181	201	173	215	198	180	162	173	170
63 TOREBODDA	128	133	123	121	113	117	128	153	169	145	149	160	150	144	147
60 VARA	226	265	274	256	258	296	312	294	300	306	307	308	284	313	268
17 VÄRMLANDS LÄN	3428	3375	3407	3463	3386	3366	3715	4066	4024	4173	4157	3768	3693	3568	3554
84 ARVIKA	310	304	289	286	315	284	360	368	362	388	355	380	330	319	330
30 EDA	109	104	110	105	104	120	120	125	112	151	130	127	116	118	121
82 FILIPSTAD	194	186	175	162	178	176	211	209	222	217	225	174	186	174	197
63 FÖRSHAGA	176	163	173	198	159	172	176	188	169	190	172	131	142	149	136
64 GRUMS	161	135	152	173	146	135	141	159	177	154	156	150	151	140	148
83 HAGFORS	193	212	201	215	203	194	227	256	274	271	297	253	275	259	268
61 HAMMARO	141	131	126	139	124	136	166	170	161	186	147	158	169	145	138
80 KARLSTAD	941	944	915	897	886	868	987	1119	1042	1061	1145	969	974	934	945
15 KIL	138	134	171	160	176	134	146	173	168	164	172	139	145	145	120
81 KRISTINEHAMN	323	329	368	375	318	362	324	404	401	437	400	382	351	343	316
62 MUNKFORS	57	54	52	54	47	59	70	83	70	80	95	84	69	70	76
60 STORFORS	60	58	77	62	78	55	72	68	75	75	75	75	67	65	77
66 SUNNE	133	128	128	102	136	133	154	163	179	172	159	170	157	157	149
85 SAFFLE	245	237	231	273	249	252	279	278	293	312	293	290	260	264	224
37 TORSBY	152	156	134	148	149	157	173	180	208	175	209	182	199	182	199
65 ÅRJÄNG	95	100	105	114	118	129	109	123	111	140	127	104	102	104	110
18 ÖREBRÖ LÄN	3522	3542	3623	3792	3702	3560	3732	3974	4026	4026	4184	3569	3572	3496	3353
82 ASKERSUND	147	117	124	150	122	120	125	145	161	133	196	145	170	159	141
62 DEGERFORS	155	174	173	174	159	143	203	181	203	194	181	166	183	183	157

15	16	17	18	61	62	63	64	65	66	67	68	69	70	71	72	73	74	75
157	146	157	162	184	164	178	203	169	183	166	179	165	128	138	146	134	106	111
1360	1327	1419	1469	1323	1333	1324	1347	1233	1218	1176	1142	1050	994	916	875	870	739	659
60	62	58	52	80	80	72	86	84	61	74	67	84	63	67	61	65	57	59
97	100	102	89	75	90	93	82	80	79	69	79	75	80	75	78	71	74	48
123	135	125	134	109	111	129	107	115	125	101	103	98	95	103	78	89	99	84
379	400	355	304	187	180	157	186	181	163	182	172	142	97	126	125	123	103	84
155	147	162	154	125	122	118	129	153	105	118	117	100	107	101	91	102	85	62
401	358	392	401	356	401	368	403	409	369	358	356	306	317	304	314	279	272	278
142	123	146	113	163	138	174	140	171	139	140	163	132	146	133	117	117	119	96
153	144	137	118	128	138	134	115	128	128	125	96	117	101	100	99	86	99	100
193	168	139	180	126	154	124	145	123	119	114	106	79	99	100	94	90	89	72
674	674	661	680	574	537	526	515	483	405	468	380	385	379	336	343	330	276	243
296	289	334	305	267	281	301	250	247	267	252	276	249	223	236	210	209	204	180
116	102	106	128	107	126	102	93	137	91	111	89	85	77	66	68	77	84	61
449	429	457	429	452	424	410	363	413	406	368	330	354	353	334	290	286	254	251
191	190	180	193	174	186	174	177	182	181	167	161	150	168	143	138	155	122	104
3575	3617	3666	3661	3081	3125	3076	3086	3052	2907	2869	2826	2693	2583	2443	2523	2254	2181	1989
410	440	430	453	376	403	391	360	395	359	365	376	374	339	317	367	298	312	276
72	67	63	81	71	64	76	78	70	56	73	75	64	69	56	71	53	69	48
98	97	104	106	95	85	85	86	92	89	82	82	81	65	79	72	67	56	63
172	185	201	172	147	144	154	168	144	159	134	144	134	150	114	118	116	110	95
88	70	75	74	73	62	59	75	53	64	66	67	64	31	64	56	50	42	54
85	100	96	92	102	109	104	98	95	111	81	92	88	87	93	76	72	72	62
108	105	104	121	116	105	115	101	134	97	101	94	87	87	81	78	77	67	55
477	488	496	465	439	416	430	424	394	412	385	387	340	312	330	318	287	276	233
351	343	340	376	251	263	261	227	263	240	254	214	229	237	179	215	196	190	165
57	73	64	60	37	47	44	39	70	40	47	59	44	35	53	45	40	38	37
226	204	243	217	221	213	200	214	212	196	218	187	178	203	149	194	149	153	133
624	640	650	653	466	462	464	453	444	415	408	369	360	339	305	306	280	257	252
160	152	132	152	117	129	111	145	116	107	99	112	111	96	89	81	73	77	64
178	179	172	174	136	160	145	186	179	154	154	166	154	140	139	175	145	141	114
139	147	149	151	123	139	124	108	135	129	111	120	127	107	122	96	100	99	120
330	327	347	314	311	324	313	324	286	279	291	282	258	286	273	255	251	222	218
3731	3690	3822	3851	3708	3709	3721	3679	3654	3544	3360	3275	3237	3065	2804	2900	2693	2464	2211
315	298	346	345	392	372	413	388	407	352	360	350	355	352	331	298	276	253	227
131	123	137	132	145	142	116	131	141	134	118	127	133	134	110	118	112	100	104
178	216	206	176	225	224	221	230	229	238	216	186	204	201	184	162	167	131	130
134	122	124	116	122	120	130	147	158	160	111	134	135	127	110	125	103	95	72
129	148	141	124	128	133	134	125	131	144	114	126	107	124	95	110	97	80	65
247	261	275	241	272	213	262	267	248	240	236	234	203	214	174	196	194	202	168
155	154	176	156	144	126	124	120	128	131	124	107	116	104	73	79	77	70	55
960	950	961	1041	818	889	840	810	758	746	752	726	711	601	608	590	539	483	428
138	136	146	137	101	110	93	96	70	109	88	78	82	64	81	80	63	63	73
375	351	376	412	353	346	349	349	328	337	311	289	299	263	251	274	219	213	183
78	61	76	73	73	80	101	85	76	86	68	83	62	66	58	75	62	63	53
80	78	75	69	69	94	77	82	85	77	62	67	47	57	49	43	49	42	37
189	187	185	216	206	230	204	209	196	180	209	171	198	172	174	201	183	178	162
307	282	286	268	250	261	247	258	261	243	212	231	220	216	192	214	205	177	160
203	200	205	194	272	222	285	243	273	235	245	230	237	220	201	211	211	186	180
112	123	107	151	138	147	125	142	158	132	134	136	128	150	113	124	136	128	114
3463	3285	3473	3449	3485	3575	3504	3352	3376	3271	3113	2945	2725	2678	2611	2570	2378	2244	2027
133	154	135	126	161	155	160	158	199	188	174	155	160	168	153	123	131	115	104
174	152	164	143	149	154	151	149	158	148	137	117	116	104	107	90	113	87	69

Tabell 4.3 (forts) Folkmängd i åldersgrupperna 0–18 och 61–75 år (i ettårsklasser) i län och kommuner 31 december 1974 enligt indelningen 1 januari 1975

LÄN KOMMUN	ÅLDER														
	0	1	2	3	4	5	6	7	8	9	10	11	12	13	14
60 ANGE	122	129	131	125	129	115	168	180	187	175	163	167	164	163	187
84 ÖRNSKÖLDSVIK	722	767	752	795	735	809	834	886	926	894	920	867	792	816	794
23 JÄMTLANDS LÄN	1587	1520	1608	1585	1576	1562	1632	1821	1872	1925	1940	1761	1734	1718	1708
26 BERG	83	71	69	75	82	95	108	101	132	110	131	130	124	123	140
05 BRÄCKE	102	107	105	117	112	110	114	137	162	133	160	106	124	125	104
61 HÄRJEDALEN	134	125	159	145	128	156	154	159	193	190	162	162	170	147	151
09 KRJÖKOM	142	134	156	154	164	132	174	189	182	200	200	171	153	171	193
03 RAGUNDA	58	71	71	71	78	95	89	107	91	121	126	114	109	109	122
13 STRÖMSUND	183	160	197	179	207	189	202	211	229	249	231	246	237	245	219
21 ÅRE	93	89	94	95	97	90	110	104	110	122	128	139	123	131	132
80 ÖSTERLUND	792	763	757	749	708	695	681	813	773	800	802	693	694	667	647
24 VÄSTERBOTTENS LÄN	3296	3171	3084	3085	3018	3088	3328	3482	3539	3520	3533	3322	3171	3183	3281
81 LYCKSELE	200	187	180	177	181	193	227	219	251	227	244	206	215	209	237
01 NORDMALING	69	94	77	77	88	79	99	120	99	109	107	97	111	99	98
17 NORSJÖ	142	99	131	109	125	111	134	153	180	146	137	149	161	157	147
09 ROBERTSFORS	66	78	78	89	85	74	93	80	86	107	101	89	92	104	122
82 SKELLEFTEA	972	951	878	945	927	962	1035	1075	1037	1078	1112	1033	975	962	991
22 SORSELE	39	40	36	41	39	49	49	57	51	61	49	65	55	63	62
21 STORUMAN	80	90	92	96	88	113	129	130	134	140	121	122	149	143	134
80 UMEÅ	1361	1239	1234	1172	1121	1116	1119	1203	1235	1177	1154	1031	929	944	938
62 VILHELMINA	102	96	96	87	89	97	98	101	114	115	125	142	130	126	145
04 VINDELN	69	73	71	56	56	74	85	87	87	83	99	102	93	108	106
60 VÄNNÄS	122	131	118	149	122	146	168	156	157	169	180	172	159	168	181
63 ÅSELE	74	93	93	87	87	74	92	101	108	108	104	114	102	100	120
25 VÄRMBOTTENS LÄN	3662	3602	3793	3728	3690	3701	3962	4198	4348	4333	4284	4028	3997	3884	3931
06 ARJEPLOG	44	51	46	45	48	47	47	60	63	61	64	50	52	56	66
05 ARVIDSJAUR	99	92	81	87	72	76	95	105	125	102	102	102	121	105	103
82 BODEN	365	361	379	384	358	360	344	385	412	394	386	377	362	346	354
23 GÄLLIVARE	353	303	357	342	337	367	371	418	432	448	491	423	429	433	464
83 HÄPARANDA	120	112	113	95	121	123	145	121	142	149	152	150	127	147	159
10 JÖKKMÖKK	79	98	102	103	99	86	95	113	131	111	104	96	120	105	97
14 KALIX	233	222	257	236	239	271	296	254	296	305	262	268	278	258	282
84 KIRUNA	516	517	566	541	560	504	550	568	559	625	610	548	589	585	538
80 LULEÅ	1008	1010	1040	1069	1029	1026	1119	1197	1209	1102	1112	998	923	860	871
21 PAJALA	66	107	91	98	93	114	123	120	145	148	135	152	172	169	185
81 PITEÅ	539	500	538	514	498	500	523	547	551	569	536	541	500	484	487
60 ÄLVSBY	124	107	111	109	123	99	137	142	139	146	144	128	130	128	142
13 ÖVERKALIX	52	60	56	46	49	53	50	68	57	78	80	85	96	87	85
18 ÖVERTORPE	64	62	56	59	54	75	67	100	87	95	106	110	98	121	98

15	16	17	18	61	62	63	64	65	66	67	68	69	70	71	72	73	74	75
232	196	216	211	207	208	229	214	230	200	235	202	186	172	166	161	154	154	123
802	836	817	909	716	779	742	721	716	780	704	684	622	587	529	515	536	437	419
1781	1756	1841	1812	1800	1813	1744	1741	1647	1655	1514	1515	1490	1382	1351	1333	1360	1212	1103
133	131	157	125	131	145	125	114	128	140	129	115	118	114	120	103	117	111	96
129	130	134	122	142	142	149	137	143	130	142	127	140	133	135	108	117	102	104
161	174	167	160	192	184	195	195	182	199	177	166	135	148	141	121	171	150	110
172	171	180	182	188	200	179	192	149	164	166	161	159	148	148	145	134	126	140
122	128	100	114	118	115	130	128	132	124	97	117	104	106	79	100	109	99	93
246	238	257	236	279	292	264	274	249	258	229	244	226	223	193	231	194	181	141
122	123	146	129	125	139	136	121	128	112	119	115	113	102	126	114	115	104	101
696	661	700	744	625	596	566	580	536	528	455	470	495	408	409	411	403	339	318
3360	3391	3432	3542	2829	2762	2638	2623	2703	2438	2393	2365	2249	2198	1966	1857	1828	1674	1456
225	258	224	228	185	178	140	171	175	170	140	154	152	124	134	98	122	120	88
112	105	105	127	116	108	132	112	105	118	97	110	88	103	85	84	93	87	65
169	168	158	172	159	117	122	132	130	101	112	105	96	103	97	79	93	72	83
115	126	129	125	113	104	107	97	122	96	101	102	97	97	89	87	91	56	83
1008	996	1080	1093	918	860	877	838	848	769	753	718	732	728	649	658	571	535	444
63	64	73	84	56	72	45	55	58	47	52	59	43	57	35	29	42	35	30
124	170	153	166	91	112	110	109	98	88	85	96	72	66	74	56	58	63	50
935	937	937	970	677	701	602	624	658	579	618	581	528	527	444	429	390	370	331
141	140	135	138	105	118	118	102	93	115	90	84	111	85	81	67	88	62	65
113	111	120	121	120	101	111	114	125	88	101	95	83	78	81	79	79	80	53
215	178	185	180	150	138	137	144	141	134	105	135	115	114	102	92	93	99	80
140	138	133	138	139	153	137	125	149	133	139	126	132	116	95	99	108	95	84
4112	4097	4147	4068	2899	2801	2647	2670	2717	2466	2347	2224	2121	2010	1876	1822	1752	1538	1450
64	73	61	73	53	60	52	47	44	51	42	59	40	45	44	36	38	35	31
118	118	141	96	126	109	98	109	114	107	102	100	80	93	79	70	93	81	67
391	385	365	389	364	307	310	337	325	264	289	263	244	245	223	232	199	189	166
472	425	456	436	275	257	236	233	237	229	210	177	189	174	162	159	138	122	105
168	158	166	156	117	119	107	111	97	105	98	79	82	82	81	73	83	75	77
123	113	102	142	102	99	98	103	98	84	86	76	72	83	66	64	64	50	45
284	264	281	283	214	231	241	209	276	235	191	194	170	175	170	154	180	147	139
534	523	507	487	250	265	184	195	231	191	157	164	171	144	158	133	132	116	102
867	883	890	898	533	551	515	537	518	490	479	422	434	383	350	359	331	272	284
208	194	214	193	143	146	131	120	151	123	110	118	100	93	80	79	80	86	72
503	539	532	507	447	373	387	388	375	349	360	332	323	275	252	267	238	197	196
146	170	156	146	104	90	124	116	95	88	91	71	81	89	73	68	79	51	71
98	119	115	109	82	90	69	79	74	62	60	77	80	59	60	67	49	55	42
136	133	161	153	89	104	95	86	82	88	72	92	55	70	78	61	48	62	53

Tabell 4.4 Folkmängd efter medborgarskap kommunvis 31 december 1974 enligt indelningen 1 januari 1975
 Population by citizenship by commune, Dec. 31, 1974, according to the administrative subdivision, Jan. 1, 1975

KOMMUN	FOLK- MÄNGD	DÄRAV UTLÄNNINGAR EFTER MEDBORGARSKAPSLAND											
		SAMT- LIGA	I PRO- MILLE AV FOLK- MÄNG- DEN	DAN- MARK	FIN- LAND	IS- LAND	NORGE	BULGA- RIEN	FRANK- RIKE	GREK- LAND	ITA- LIEN	JUGO- SLA- VIEN	NE- DER- LÄN- DERNA
01 STOCKHOLMS LÄN													
27 BOTKYRKA	66819	9494	142	264	5072	5	364	4	27	276	139	814	47
62 DANDERYD	27360	1275	47	68	312	4	103	5	34	23	31	74	24
25 EKERÖ	14738	575	39	53	197	3	70	1	7	3	10	5	25
36 HANINGE	50411	5266	104	122	2882		196	6	17	94	82	465	31
26 HUDDINGE	61528	5650	92	179	2964	3	343	8	48	172	118	324	37
23 JÄRFÄLLA	52014	4476	86	147	2551	15	272	1	35	129	54	100	44
86 LIDINGÖ	35989	2193	61	158	787	2	162	1	32	38	62	87	29
82 NACKA	54107	6326	117	187	3409	16	224	4	51	203	367	190	83
88 NORRTÄLJE	38981	1893	49	33	1641		57		4	2	1	35	
92 NYNÄSHAMN	18979	543	29	13	345		47	1			2	11	9
91 SIGTUNA	26925	2516	93	175	1457	3	132	1	15	24	10	178	8
63 SOLLENTUNA	42515	2338	55	98	866	3	190	6	27	61	54	56	26
84 SOLNA	54941	4797	87	217	1495	26	210	16	59	501	120	303	26
80 STOCKHOLM	671226	43520	65	1353	16191	105	2013	90	635	3697	1387	2598	332
83 SUNDBYBERG	27972	2200	79	81	1201	2	84	3	27	59	33	111	19
81 SÖDERTÄLJE	77825	10534	135	283	7724	7	297	3	14	191	62	606	50
38 TYRESÖ	29015	2952	102	76	1686	4	145	3	23	121	41	100	19
60 TÄBY	40360	2939	73	114	1081	5	206	2	48	32	50	88	26
39 UPPLANDS-BRO	13976	1369	98	55	875		73		4	4	10	37	3
14 UPPLANDS-VÄSBY	27350	3663	134	71	2771	5	145	1	14	13	13	104	4
15 VALLENTUNA	14604	718	49	56	356	5	83			3	8	3	9
87 VAXHOLM	26075	1484	57	54	743	3	128			3	10	10	28
20 VÄRMÖ	15434	2120	137	30	1528		53			3	192	97	9
03 UPPSALA LÄN													
81 ENKÖPING	32078	2041	64	42	1534	1	70		2	222	5	48	
05 HÄBO	9291	638	69	20	450	1	35		4		5	4	8
60 TIERP	20916	517	25	24	417		22					4	5
80 UPPSALA	137543	6336	46	160	1708	78	217	19	65	603	86	355	45
19 ÄLVKARLEBY	9946	557	56	13	457		15				2	2	1
82 ÖSTHAMNAR	18906	994	53	21	859		28		4			12	13
04 SÖDERMANLANDS LÄN													
84 ESKILSTUNA	92236	9991	108	318	7865		304	3	14	169	91	519	8
82 FLEN	18268	1455	80	66	981		39	10	1	32		22	11
83 KATRINEHOLM	32611	1528	47	113	846	1	42		1	7	7	299	3
80 NYKÖPING	61952	1719	28	156	954	7	153		4	7	7	72	13
81 ÖXELÖSUND	14292	1579	110	67	1177		154			7	3	21	8
86 STRÄNGNÄS	21840	746	34	27	481	1	43			52	5	9	5
28 VINGÅKER	9528	319	33	12	179		13			8	1	68	4
05 ÖSTERGÖTLANDS LÄN													
60 BOXHOLM	5903	106	18	7	68		3			1		5	4
62 FINSPÅNG	24903	2112	85	163	1392	4	93	1	4	10	7	204	4
13 KINDA	10680	150	14	6	99		9		2	4		7	
80 LINKÖPING	108034	1895	18	142	495	14	140	7	18	98	96	226	41

POLEN	POR- TUGAL	SCHWEIZ	SPA- NIFN	STOR- BRIT- TAN- NIEN	TJECKO- SLOVA- KIEN	TYSK- LAND FÖRB. REP.	UN- GERN	ÖS- TER- RIKE	MA- ROCKO	CA- NADA	USA	IN- DIEN	KOREA	TUR- KIET	SOV- JET- UNI- ONEN
142	38	33	210	156	91	359	86	135	40	3	69	12	38	617	9
14	7	22	12	108	25	125	2	28		17	113	4	16		1
3		4	2	37	1	73	4	21		2	17	2	17	4	
116	7	21	51	48	15	324	42	66	62		37	4	38	356	9
126	12	56	69	114	41	318	53	103	34	3	60	5	33	204	16
32	7	49	77	81	52	287	69	82	17	6	53	10	20	92	16
25	11	28	49	105	19	189	20	60	15	6	103	10	12	17	23
143	34	53	135	110	49	286	39	129	18	9	82	8	21	89	17
	2	15		25	5	32	10	2		1			4	2	4
7		4	4	13	6	31	2	3	1	4	10	3	5		3
11	5	31	28	41	8	107	8	39	6	5	27	6	9	60	1
60	7	27	55	91	21	174	26	66	10	1	65	19	13	116	4
152	26	38	126	127	52	244	48	70	37	12	133	30	16	131	17
972	209	356	1126	1198	402	2073	507	750	323	85	1176	143	156	1690	185
52	9	15	47	24	20	100	30	32	5	4	38	9	4	36	5
100	2	61	44	74	37	232	188	43		3	60	4	21	122	26
21	11	38	22	62	22	248	42	61	16	1	18	2	20	46	9
45	22	45	46	136	66	304	61	75	2	5	89	21	18	21	12
21	1	18	7	19	6	83	9	16	30	1	16	4	10	29	7
11	6	26	14	33	16	116	19	34	6	5	23	3	9	124	7
2		17	7	42	9	50		13		3	18	5	10		3
17	4	42	8	71	11	147	6	35	5	8	30	7	25	36	5
3	30	20	4	10	6	57	1	25		1	9	1	7	1	3
4		1	11	12	10	41	3		3		8	1	5		
3		5	2	18		29	1	24		1	2	2	7	3	
107	89	41	81	254	105	275	61	34	51	32	493	41	39	86	54
	1		3	9	4	8	3			5	5		2		
3		6		6	1	13	5	2		1	9		2		
57	2	25	14	35	32	170	71	35	10		26	5	11	55	50
11	5	16	2	5	7	26	96				4	1	1	39	2
7		28	13	8	3	37	18	9			15		7	42	2
10		12	37	52	15	93	24	32	4	2	18	1	10	4	1
12		4	3	1	15	47	4	42		2	3		2		
8	1	7		17	6	33	12	2			14	2	5		4
3		1		4	1	5	3	4			6		2	2	1
	2					7	3								1
		15		29	18	86	19	14		2	8	1	10		
		5		1		5		1		1	3	3	1	1	
35	2	25	26	72	30	150	22	30	6		60	10	34	5	4

Tabell 4.4 (forts) Folkmängd efter medborgarskap kommunvis 31 december 1974 enligt indelningen 1 januari 1975

KOMMUN	FOLK- MÄNGD	DÄRAV UTLÄNNINGAR EFTER MEDBORGARSKAPSLAND												
		SAMT- LIGA	I PRO- MILLE AV FOLK- MÄNG- DEN	DAN- MARK	FIN- LAND	IS- LAND	NORGE	BULGA- RIEN	FRANK- RIKE	GREK- LAND	ITA- LIEN	JUGO- SLA- VIEN	NE- DER- LÄN- DERNA	
86 MJÖLBY	25429	508	20	58	254		32			1	8	43	10	
83 MOTÅLA	49360	2288	46	126	1398	1	62		12	62	5	315	5	
81 NORRKÖPING	119470	6543	55	320	3331	29	197		8	13	872	93	575	35
82 SÖDERKÖPING	10162	131	13	9	53		3		1		2	16	3	
63 VALDEMARSVIK	8882	213	24	27	136		4		1		1	14	1	
12 YDRE	4213	40	9	9	21		6							
61 ÄTVIDABERG	13055	171	13	15	35		15				3	36		
09 ÖDESHÖG	5921	67	11	18	22		6					3		
06 JÖNKÖPINGS LÄN														
04 ANERY	6452	66	10	17	12		4				2	8		
86 EKSJÖ	18255	227	12	61	87		20			8		10		1
62 GISLAVED	27486	2449	89	339	852	11	102	2	2	495	1	433		2
17 GNOSJÖ	8185	573	70	109	238		17			145		14		
80 JÖNKÖPING	108195	4684	43	371	1510	32	164	4	14	58	25	1501		33
82 NÄSSJÖ	32989	551	17	49	150		17	1	3	54	1	109		5
84 SÄVSJÖ	11555	332	29	55	58		14	2		21		134		1
87 TRANÅS	18867	354	19	31	120		15	3		90	3	24		3
65 VÄGGERYD	11263	301	27	43	99		9	1		53		42		1
85 VETLANDA	28723	817	28	74	220		23	1		165		173		
83 VÄRNAMO	29848	1463	49	147	543		60	1	5	220	6	276		15
07 KRONBERGS LÄN														
64 ALVESTA	18785	896	48	116	193		12		11	247	7	105		
61 LESSEBO	8750	443	51	71	93		2			119		81		
81 LJUNGBY	26107	889	34	191	179	3	35	3		134	5	138		3
67 MARKARYD	11936	1026	86	341	189		14		1	118	2	260		10
63 TINGSRYD	14711	330	22	69	36		19	1		48		89		1
60 UPPVIDINGE	11612	380	33	77	70	1	23			34		69		8
80 VÄXJÖ	61707	1789	29	171	203	2	68	9	12	137	47	444		7
65 ÄLMHULT	15218	470	31	161	81		16			28		66		6
08 KALMAR LÄN														
85 BORGHOLM	10713	75	7	9	9		2				1			
62 EMMABODA	11738	642	55	94	139		21	1	2	179	18	108		
60 HULTSFRED	18427	437	24	72	154		33			41		60		8
21 HÖGSBY	7766	35	5	3	12		14							
80 KÄLLARP	52332	941	18	76	132		57		8	289	12	92		2
61 MÖNSTERÅS	13060	222	17	25	68	1	12	1	1	47	1	37		
40 MÖRBYLÅNGA	10982	52	5	5	8		3		1			2		2
81 NYBRO	21588	678	31	26	166		24	3	3	81	5	259		7
82 OSKARSHAMN	27821	832	30	85	312		23	1	4	91	2	90		11
34 TORSÅS	7626	57	7	19	5		8							
84 VIMMERBY	16458	167	10	36	45		4			10		20		7
83 VÄSTERVIK	41884	1067	25	97	446	9	40	1	4	255	4	23		10
09 GOTLANDS LÄN														
80 GOTLAND	54174	364	7	25	160	2	20			1	7	4		2

POLEN	POR- TUGAL	SCHWEIZ	SPA- NIEN	STÖR- BRIT- TAN- NIEN	TJECKO- SLOVA- KIEN	TYSK- LAND- FÖRB. REP.	UN- GERN	ÖS- TER- RIKE	MA- ROCKO	CA- NADA	USA	IN- DIEN	KOREA	TUR- KIET	SOV- JET- UNI- ONEN
3		2		6	3	23	18				11		17	6	
10		5	4	19	22	48	37	54	1	3	13	6	14	4	2
93	5	31	27	68	122	172	87	36	28	2	59	6	23	88	39
2		2		11	1	16		7			2		1		
				3	5	9					2				
						1					1				
6	3	2	2	2	16	5	8	10			4	1	1		
				1	1	9	3								
3			1			12				5		1	1		
		1		6		18		3			4		4	2	
18		1	5	20	10	81	22	12		1	18		5	5	2
4		5		5	3	15	2	4			1		2		3
87		23	15	102	119	176	69	26	2	6	49	20	56	22	15
3		6	1	13	1	53	5	10			14	1	13	19	3
7				5	1	6	1	3		1	15		5		2
7		2		1	5	25	2	1			7	2	1	1	
4				3	3	23		3		2	4		3		
9		3		10	4	64	5	9		1	20		5	3	6
13		2	4	3	10	105	15	7		2	7	1	6	2	
4			4	1	12	46	18	3			10	1	2		
13			21	9		23	5	10			1		2		1
14		1		10	8	63	14	7	1		22	1	1	4	4
11		1		1		36	8	6			3	1	3	16	1
1		1			7	17	8	6			10	4	3	1	1
8			1	4	7	22	11	4			6		2	23	
31	2	16	6	56	80	135	63	31	8	1	27	7	30	6	2
4		1		10	10	33	11	3	2		7	11	2		1
1		2		1	1	16					30	1	1		
3	1			13	4	28	5	8		1	8		1	6	1
2		7	1	7	7	25		3		1	10		6	4	2
						3							1		
30	2	6	22	24	11	80	11	10	12		20		11	1	6
1		1	1	9		15		1			2		1		1
1			2	5	1	56	16	6			7	3	3		4
15	2	18	3	18	36	67	3	7	3		8		2		1
1						8	5			1	7	1	2		
1				4	1	16	7	4			9	1			1
2		5	3	11	4	81	12	5	1	2	13	10	9		1
5		2	4	7	1	42	6	12	1	1	16	2	15		5

Tabell 4.4 (forts) Folkmängd efter medborgarskap kommunvis 31 december 1974 enligt indelningen 1 januari 1975

KOMMUN	FOLK- MÄNGD	DÄRAV UTLÄNNINGAR EFTER MEDBORGARSKAPSLAND											
		SAMT- LIGA	I PRO- MILLE AV FOLK- MÄNG- DEN	DAN- MARK	FIN- LAND	IS- LAND	NORGE	BULGA- RIEN	FRANK- RIKE	GREK- LAND	ITA- LIEN	JUGO- SLA- VIEN	NE- DER- LÄN DERNA
10 BLEKINGE LÄN													
82 KARLSHAMN	32117	1003	31	164	190		27			254	3	108	8
80 KARLSKRONA	59902	615	10	89	67	10	27		6	108	10	35	5
60 OLOFSTRÖM	17645	3360	190	237	2028		33	1		43	27	736	13
81 RONNEBY	29904	1044	35	114	255		41	2	1	164	19	208	10
83 SÖLVESBORG	15576	320	21	68	77		18		3	19	3	33	1
11 KRISTIANSTADS LÄN													
62 BROMÖLLA	11336	747	66	118	214		18		2	240	3	75	
68 BÄSTAD	10977	125	11	32	18		2					13	5
83 HÄSLEHOLM	47992	810	17	266	104	1	15		8	78	42	89	12
66 KLIPPAN	16060	680	42	277	108		36			179	1	28	
80 KRISTIANSTAD	67229	1343	20	216	134	3	35		2	301	7	244	16
63 OSBY	13742	273	20	71	33		12			5		52	3
65 PERSTORP	7437	557	75	198	177	5	26		5	27		45	1
81 SIMRISHAMN	20011	232	12	95	38	1	5		7	12	3	11	2
60 TÖMELILLA	12667	112	9	39	23		5						2
67 ÅSTORP	11277	592	52	264	97		15		1	29	9	77	5
82 ÄNGELHOLM	27751	609	22	254	47	4	25		3	1	5	108	8
37 ÖRKELLJUNGA	8832	328	37	112	13		7		3	73	2	74	
21 ÖSTRA GÖINGE	14813	657	44	118	176		17			113	22	141	1
12 MALMÖHUS LÄN													
29 BARA	5072	201	40	45	11	18	27				10	17	9
60 BJUV	14112	1466	104	576	202		29	8	5	36	3	460	6
31 BURLÖV	13946	805	58	250	121		43	2	2	3	24	181	12
85 ESLÖV	26125	1124	43	252	189	9	17	2		19	13	425	6
83 HELSINGBORG	102137	6217	61	1430	622	2	191	17	44	769	66	1719	31
84 HÖGANÄS	20762	804	39	385	52	6	37			34	1	94	6
66 HÖRBY	11808	89	8	42	10		2					6	2
67 HÖÖR	9587	170	18	56	13		23			11	1	10	11
61 KÄVLINGE	18565	663	36	255	40	4	7	1	4	36	1	65	10
82 LANDSKRONA	38059	3083	81	783	718	9	85	1	4	62	24	878	3
62 LOMMA	15308	431	28	153	41	3	61	1	5		12	18	13
81 LUND	75468	4403	58	504	346	160	175	17	60	132	62	376	43
80 MALMÖ	246647	19257	78	3248	1945	200	637	90	91	639	430	5493	98
65 SJÖBO	13885	149	11	74	12	2	1		2		1	4	
64 SKURUP	11369	184	16	89	19	1	17		9			5	3
30 STAFFANSTORP	15187	445	29	123	30	4	39		3	32	5	38	4
14 SVALÖV	12423	406	33	164	87	1	17		1	25	4	40	
63 SVEDALA	7636	160	21	88	8	1	8	1					4
87 TRELLEBORG	35001	2755	79	653	775	5	29	2	3	243	26	682	19
33 VELLINGE	20672	435	21	143	19	5	25	1	4	2	16	20	10
86 YSTAD	23792	356	15	162	39		12		5	4	2	11	8
13 HALLANDS LÄN													
82 FALKENBERG	32720	786	24	128	145	4	32		2	142	2	141	6

POLEN	POR- TUGAL	SCHWEIZ	SPA- NIEN	STOR- BRIT- TAN- NIEN	TJECKO- SLOVA- KIEK	TYSK- LAND- FÖRB. REP.	UN- GERN	ÖS- TER- RIKE	MA- ROCKO	CA- NADA	USA	IN- DIEN	KOREA	TUR- KIET	SOV- JET- UNI- ONEN
22	10	9	17	10	16	77	15	5			23	2	7	10	3
13	1		3	28	38	50	5	6			20	8	12	10	4
26			6	9	33	34	68	2		6	16		1	10	3
14		22		19	39	33	14	18		1	14		5		2
11	4	7	4	2	8	46					11		2	3	
21		2		4		27	2	3			2	4	2	2	4
2		1	1	6	6	19	1	6			5	1	2		
38	1	9	2	12	10	65	8	9		3	20	3	2	1	
13				3	2	23	2				1		3		
57	1	7	10	18	16	123	14	10		1	39	2	13	9	
3				1	4	27	3				8	3	2	39	
4	6	2			17	23		2			7	1	1		
6			2	3		15	4	8			10				1
1		4		7		15	1	4				1	8		
9				5	3	68	4				4		1		
10	1	1	2	13	15	58	4	10			18	2	6		
2		2		3	3	11	6	3			9	1	1		
4		3		8	1	34	3				6			6	
2		3	1	4	4	24	15	6			1	2			
12	8	2		12	25	39	24	4	3			1			
37	5	1	8	7	5	44	16	6	1		10	1	1	1	1
38	1	1	2	3	2	57	10	19			5	4	3	7	
202		42	28	76	158	312	115	51	16	6	70	21	8	50	12
11		5	5	13	26	54	16	8			11		1		2
6				4		11				3	3	2			
28	2	2		9	4	13					6		1		
98		5	4	9	6	63	36	6		2	9	3	9		3
			6	30	25	148	54	27		1	21	1	4	21	7
7		3	4	8		54	1	18			4	4	1	1	5
317	91	17	49	138	164	270	153	55	9	17	249	28	27	58	6
967	658	76	183	237	408	851	627	179	35	17	270	30	28	477	47
1		5	6	4		25		4			4				
4	1		2	4		14	4	3			2				
4		20		9	9	69	5	2	1		8	8	15		
6		1		1		27	6				4		2		
3				6	2	28	5		1		2	1			
35	7	5	12	9	19	114	11	13			16		5	44	2
6		5	3	19	3	93	4	11		3	11	7	9		
37		1		9		28	8	1	2		2		2		1
20	1	3	1	6	33	62	11	11			19		6	1	3

Tabell 4.4 (forts) Folkmängd efter medborgarskap kommunvis 31 december 1974 enligt indelningen 1 januari 1975

KOMMUN	FOLK- MÄNGD	DÄRAV UTLÄNNINGAR EFTER MEDBORGARSKAPSLAND											
		SAMT- LIGA	I PRO- MILLE AV FOLK- MÄNG- DEN	DAN- MARK	FIN- LAND	IS- LAND	NORGE	BULGA- RIEN	FRANK- RIKE	GREK- LAND	ITA- L IEN	JUGO- SLA- VIEN	NE- DER- LÄN- DERNA
80 HALMSTAD	73582	3955	54	593	591	25	180	6	7	151	58	1466	13
15 HYLTE	11127	542	49	95	292		7					116	
84 KUNGSBACKA	36729	913	25	152	203	2	182		7	7	10	12	6
81 LAHOLM	19486	330	17	141	28		18				1	65	
83 VARBERG	42674	1373	32	296	240	61	109		3	140	5	258	5
14 GÖTEBORGS O BOHUS LÄN													
80 GÖTEBORG	445704	37923	85	2906	13902	244	3959	80	177	929	668	5893	285
01 HÄRRYDA	20094	1142	57	118	669	4	108		4	1	4	28	13
82 KUNGÄLV	27787	899	32	110	216	15	169		2	29	6	130	9
84 LYSEKIL	15047	674	45	37	44		105			6	227	58	9
30 MUNKEDAL	10178	184	18	31	43	2	66			10		4	2
81 MÖLNDAL	47135	2697	57	306	1218	16	285	3	13	35	50	147	11
21 ORUST	10135	117	12	13	15		20					14	3
02 PARTILLE	27154	1527	56	180	602	3	187		8	7	22	73	34
27 SOTENÄS	9221	196	21	14	48	11	35				1		
15 STENUNGSUND	14272	654	46	88	184	8	180		2		3	22	8
86 STRÖMSTAD	9455	323	34	18	19		240				3	6	1
35 TANUM	10958	174	16	14	34		89				3		
19 TJÖRN	10407	161	15	11	29		48				5	1	2
85 UDDEVALLA	46904	1490	32	174	673	4	297		9	40	8	55	14
07 ÖCKERÖ	9140	130	14	42	19	9	19		3			1	
15 ÄLVSBERGS LÄN													
21 ALE	21537	1738	81	162	1012	7	118	1		78	6	189	9
82 ALINGSÅS	27509	905	33	63	339		97	1	6	90	3	127	1
60 BENGTSFORS	12427	541	44	23	236	1	188			13	3	35	4
83 BORÅS	105559	10032	95	339	7147	10	293	4	7	682	23	740	20
04 DALS-ED	5197	178	34	23	49		83					3	1
07 FÄRGELANDA	6858	134	20	15	60		25		1			10	
66 HERRLJUNGA	8895	157	18	8	107		17				5		
24 LFRUM	27665	821	30	143	182		169		17		18	76	22
62 LILLA EDET	10931	1275	117	126	901		50	2	1	9		94	12
63 MARK	29964	1754	59	87	867		59			118	1	479	3
61 MELLERUD	10440	236	23	35	39	9	62					55	2
65 SVENLJUNGA	9989	155	16	38	58		28			1			1
52 TRANEMO	11732	663	57	64	365		43			85		79	2
81 TROLLHÄTTAN	49607	4031	81	356	2555	5	452	4	2	9	28	203	8
84 ULRTICEHAMN	21432	489	23	26	183		44			10	3	102	5
27 VÄRGARDA	8178	103	13	11	57		7		2	5		1	1
80 VÄNERSBORG	34394	592	17	78	193	8	105		2	2	2	26	3
85 ÅMÅL	13289	232	17	37	83		51					1	4
16 SKARABORGS LÄN													
86 FALKÖPING	32599	312	10	48	85		40		1		2	23	6
02 GRÄSTORP	5241	29	6	1	18		4						
43 GULLSPÅNG	6928	216	31	16	120		32			18		2	2
61 GÖTENE	12200	176	14	30	51		18				1	42	4
23 HÄBO	6337	88	14	15	17		8			11	4	6	1
84 HJO	7512	130	17	17	59		7					1	

POLEN	POR- TUGAL	SCHWEIZ	SPA- NIEN	STOR- BRIT- TAN- NIEN	TJECKO- SLOVA- KIE	TYSK- LAND- FORB. REP.	UN- GERN	OS- TER- RIKE	MA- ROCKO	CA- NADA	USA	IN- DIEN	KOREA	TUR- KIE	SOV- JET- UNI- ONEN
74		14	16	56	94	167	114	26		2	73	3	6	95	4
2			1			5	4	3			11			2	2
11	2	21	5	43	4	112	4	33			46	1	17	3	1
7			1	12	1	35		1			16	1	1		
22		12	1	43	2	87	2	23	2	2	30	1	2	5	1
838	409	162	340	703	401	1363	563	262	146	31	504	86	63	879	191
13	2	10	6	33	3	52	4	13	2		13	4	9	1	7
11		10	9	35	2	47	8	9	1	1	25	5	11	7	5
2	9	3		25	4	31	3				85		3		1
1				2		16		1			1		2		1
36	1	13	30	54	27	162	51	32	11	6	47	1	22	7	23
1	1	3	1	3		27		3			6		1		
23	1	9	15	43	37	117	16	21	2	1	16	9	12		30
	59			1	1	9					11	2			2
16			3	19	4	65	9	5			15	2	6		1
	12				2	8		1			5		5		
2		1	2	13	1	28		2		3	14	1	1		
25			3	19	9	84	6	7	1	3	15	3	8	3	5
2			1	5		11	1	4			4		2		
9	3	3	1	10	4	57	9	7	1	1	6	5	2		4
8		9	4	8	19	53	1	5			16	3	6	17	10
3			1	1		20	1				5		1		
70	2	17	19	61	38	200	33	40	4	7	37	13	25	28	51
				3		2	1				10		1		1
1				1		14		1		1	4		1		1
				3	1	14							1		
3	3	6	2	33	2	64	5	10		5	25	10	16		1
3		2	1	2	1	28		8			2	1	3	8	2
		8	5	17	1	58	6	7	4		17		5		3
3				2	1	13		4		2	5				
2						14		2			7		1		
2				2		16	1	1			1		1		
37	3	2	7	22	15	100	19	19	4	1	34	6	9	7	
4	1		6	1	11	38	12	13		7	9		2	1	
2		1	1	1		5		1			2		3		1
21	3	1	5	10	7	67	2	9		1	19	3	10		4
			8	1		20		6	1		15				
1	1	3	4	3	7	43	8	3	2		8	7	8		1
						6									
2			1		1	17							2	1	
		3		1	3	17		1			3		1		
		1				11		3	1		3		1		
		7		1		14		9		1	4		4		

Tabell 4.4 (forts) Folkmängd efter medborgarskap kommunvis 31 december 1974 enligt indelningen 1 januari 1975

KOMMUN	FOLK- MÄNGD	DÄRAV UTLÄNNINGAR EFTER MEDBORGARSKAPSLAND											
		SAMT- LIGA	I PRO- MILLE AV FOLK- MÄNG- DEN	DAN- MARK	FIN- LAND	IS- LAND	NORGE	BULGA- RIEN	FRANK- RIKE	GREK- LAND	ITA- LIEN	JUGO- SLA- VIEN	NE- DER- LÄN- DERNA
37 KARLSBORG	8196	90	11	3	57		1				4	4	4
81 LIDKÖPING	34664	620	18	65	130	1	68	3	4	7	28	147	8
80 MARIESTAD	24619	1490	61	37	1063		42	9	1	24	8	81	
22 MULLSJÖ	4893	109	22	14	62		11						2
82 SKARA	17291	288	17	23	64		35		6	3	1	90	1
83 SKÖVDE	45453	3171	70	97	2310	8	122	4	8	20	15	333	1
62 TIBRO	10853	333	31	22	108	10	25		1		1	83	6
85 TIDAHOLM	12918	212	16	11	78		17		1	8		44	
63 TÖREBODA	10180	101	10	7	56		6					14	
60 VARA	22484	222	10	29	55		31			1		65	
17 VÄRMLANDS LÄN													
84 ARVIKA	27404	562	21	33	86		326		1	1	1	1	21
30 EDA	9698	526	54	37	15		439						
82 FILIPSTAD	15580	625	40	62	409		88					4	
63 FÖRSHAGA	10732	127	12	10	24	4	46					4	6
64 GRUMS	10716	445	42	35	217	5	113		2	3	1	16	
83 HAGFORS	18773	399	21	45	205		76						
61 HAMMARÖ	10656	315	30	39	98		95			36	10	5	
80 KARLSTAD	72564	1504	21	155	373	22	435		16	2	6	57	24
15 KIL	9455	170	18	22	47		55		3		2	5	
81 KRISTINEHAMN	27617	810	29	114	316	2	143	1	2	3	5	58	13
62 MUNKFORS	5510	62	11	20	6		18		1				2
60 STORFORS	5367	445	83	26	345	5	23					8	
66 SUNNE	13626	67	5	4	6		24	1					
85 SÄFFLE	19823	369	19	32	91	2	120			1	1	16	2
37 TORSBY	16152	247	15	20	25		177		1			1	3
65 ÄRJÄNG	9803	229	23	12	25	1	172						1
18 ÖREBRO LÄN													
82 ASKERSUND	11216	223	20	15	127		30		1			22	1
62 DEGERFORS	12005	825	69	85	640		35					18	1
61 HALLSBERG	16611	413	25	31	257		29				2	51	
63 HÄLLEFORS	11382	966	85	76	700		83			3		10	3
83 KARLSKOGA	38205	2695	71	266	1948		158		2		9	81	7
81 KUMLA	16842	399	24	33	234		39			5	1	30	
60 LAXÅ	8781	602	69	27	421		38			9	3	55	
85 LINDESBERG	24595	1118	45	70	865		60			8	6	26	
64 LJUSNÄRSBERG	7237	427	59	10	334		39					7	
84 NORA	9170	377	41	8	286		32		3	1	1	4	2
80 ÖREBRO	117560	2929	25	162	1227	8	370	8	24	55	40	284	16
19 VÄSTMANLANDS LÄN													
84 ARBOGA	14706	570	39	29	387		41			5	2	36	1
82 FAGERSTA	16118	1921	119	61	1682		78		2	1		11	1
61 HALLSTHAMMAR	18663	2656	142	78	2068		113		3	2	115	119	5
17 HEBY	13100	358	27	17	265	1	8					24	2
60 KUNGSÖR	8217	565	69	15	495		16					6	1
83 KÖPING	27987	3385	121	111	2509		180	3	1	2	10	396	10

POLEN	POR- TUGAL	SCHWEIZ	SPA- NIEN	STOR- BRIT- TAN- NIEN	TJECKO- SLOVA- KIEN	TYSK- LAND- FÖRB. REP.	UN- GERN	ÖS- TER- RIKE	MA- ROCKO	CA- NADA	USA	IN- DIEN	KOREA	TUR- KIET	SOV- JET- UNI- ONEN
				3		11					2		1		
11	8		5	13	13	60	9	14		1	5	2	4		1
5		19	1	21	3	38	3				3	15	2		1
			7	9		1	1						2		
2		1		3	1	20	9	3	1	1	6	1	3		
15			1	10	15	66	18	12	1	1	6	2	6	21	2
		2			3	25	5	11			1		1		
2		6		5	1	18		3			8	1	6		
		5				11		3							
3		1	1	5		20		1			2	1	3		1
5		9	4	10	4	8			1	3	31		3		1
						18	1	1			14				
1	1	1		4	3	20	9	6		1	13		1		1
1		2	1	3		10	3	1			6		1		
		3		2		14	8	18			3		3		
2		7		9	4	30	1	4			6	3			1
		4	1			15					1		1		
33	2	10	8	50	22	101	9	29	1	4	52	6	13	1	3
1	1		1	3		17	1	5			3		1		
10		1	1	26	7	44	11	10		1	8	7	8		5
1			2			6	1				8				
			1			14	4	10			4				
						7					17		1		
5		4	1	9	8	18	4	5			25		10		
		1	1	1		8				6	8		1		
				5		5				1	5		1		
1	2		1	1		10	6				3				
						14	3	5		1	12		2		2
1			4	7		15	2	1	2		3	1	3		2
1			1	8	3	62	3	9			1				1
10	1	3	22	12	21	93	4	15			11	4	3	3	
8		3	4	8		9		7		1	3	1	5		1
4			2	2	1	15	2	10			3		1		3
5		4	1	3	3	30	2	9			8		3	1	1
1		2	1	1		20		2			2		1		3
		1	4	2		6	4	3		1	7	2			
73	4	13	21	57	28	152	19	39	3	8	67	10	27	44	4
4		4	4	4		33	3	7		1			2		1
1		7	5	6	4	25		23		3	5	1	1		1
5			9	1	5	27	21	38			4	1	3	10	7
3		15	1	2		12		1			1	1	1	1	2
				3		6	3	2			5	1	4		5
6		6	3	11	23	59	12	11			1		2	11	1

Tabell 4.4 (forts) Folkmängd efter medborgarskap kommunvis 31 december 1974 enligt indelningen 1 januari 1975

KOMMUN	FOLK- MÄNGD	DÄRAV UTLÄNNINGAR EFTER MEDBORGARSKAPSLAND											
		SAMT- LIGA	I PRO- MILLE AV FOLK- MÄNG- DEN	DAN- MARK	FIN- LAND	IS- LAND	NORGE	BULGA- RIEN	FRANK- RIKE	GREK- LAND	ITA- LIEN	JUGO- SLA- VIEN	NE- DER- LÄN- DERNA
62 NORBERG	6619	367	55	9	331		7					4	
81 SALA	20266	449	22	38	287		26				1	13	1
04 SKINNSKATTEBERG	5528	683	128	13	627		23					3	
07 SURAHAMMAR	11084	1990	180	49	1753		53	1		4	1	30	1
80 VÄSTERÅS	118044	8742	74	315	4911	16	711	18	13	102	616	443	42
20 KOPPARBERGS LÄN													
84 AVESTA	27361	1258	46	64	909		137		2	4	5	24	
81 BORLÄNGE	45833	2414	53	188	1746	2	194		9	12	13	19	14
80 FALUN	46814	811	17	67	335		169		8	6	15	17	2
26 GAGNEF	8897	245	28	16	147		38					9	3
83 HEDEMORA	16757	761	45	13	618		54		1	2		3	2
29 LEKSAND	12579	177	14	6	47		34		3		1		3
85 LUDVIKA	32856	1462	44	59	960	1	178		2	1	18	58	8
23 MALUNG	12013	240	20	22	54		129					5	4
62 MORA	17749	182	10	2	42		71		1	1	5		1
34 ORSA	6933	62	9	6	6		12						
31 RÄTTVIK	10665	112	11	4	28		22			1			
61 SMEDJEBACKEN	13426	805	60	12	685		61				4	7	
82 SÄTER	10034	121	12	7	65		19					1	1
21 VANSBRO	8705	112	13	13	25		41					1	6
39 ÄLVDALEN	8537	99	12		21		54					1	4
21 GÄVLEBORGS LÄN													
83 BOLLNÄS	33144	276	8	19	129		22		6	3	3	3	7
80 GÄVLE	85234	2510	29	77	1551	3	176	3	13	24	22	136	22
04 HÖFORS	14610	1085	74	158	823	1	37		3				9
84 HUDIKSVALL	36553	603	16	32	384		50		6	5	3	8	
61 LJUSDAL	22024	118	5	4	66		16					4	
32 NORDANSTIG	11611	104	9	11	55		8		3			1	1
01 ÖCKELBO	6455	64	10	1	51		3					1	1
21 ÖVANÅKER	7942	33	4		23		2						
81 SANDVIKEN	43011	1303	30	40	963	3	98		5	1	1	11	4
82 SÖDERHAMN	32176	659	20	16	489	1	39			2	8	5	6
22 VÄSTERNORRLANDS LÄN													
80 HÄRNÖSAND	27149	300	11	12	141	4	65		4	1		3	6
82 KRAMFORS	28178	495	18	10	410		32					3	2
83 SOLLEFTEÅ	26265	235	9	22	138		33						2
81 SUNDSVALL	93368	1893	20	39	1278	5	241		13	9	11	17	6
62 TIMRÅ	18404	472	26	5	376		49	2	1		1		4
60 ÄNGE	14092	173	12	1	125	1	25						1
84 ÖRNSKÖLDSVIK	60152	709	12	18	501	1	64		1	3	3	1	
23 JÄMTLANDS LÄN													
26 BERG	9023	49	5		21		9		2				1
05 BRÄCKE	9616	178	19	7	106		51						
61 HÄRJEDALEN	12980	125	10	18	28	2	43	4					1
09 KROKOM	13103	170	13	8	49		91						1
03 RAGUNDA	7932	146	18		119		18				1		
13 STRÖMSUND	17954	185	10	5	52		97		1		1	4	

POLEN	POR- TUGAL	SCHWEIZ	SPA- NIEN	STOR- BRIT- TAN- NIEN	TJECKO- SLOVA- KIEN	TYSK- LAND FÖRB. REP.	UN- GERN	ÖS- TER- RIKE	MA- ROCKO	CA- NADA	USA	IN- DIEN	KOREA	TUR- KIET	SOV- JET- UNI- ONEN
		4		4		1					4				
		1	4	1	5	38	1	10			4	1	9		
4			4	2	7	7					7	1	1		2
136	9	17	37	133	193	315	124	81	10	5	73	19	59	71	13
4		1	7	8	29	20	6	13	3	2	10	3	1		1
15	3	1	13	16	4	57	12	17	5	1	31	1	3	1	1
15		10	21	15	8	46	10	9	1		16		9		1
	1	14		4		2		1			6		1		
				12	4	23	6	7	4		3		1		2
5		1	4	5		23		5		1	28		3		
12		1	2	9	13	62	13	13		4	23	1	1	1	
			1	1		14				2	3				
3		3	2	6		12	1	4		4	13		1		
		2		8		10	1	4	2	1	8		1		
1		4		7		21		3		2	15		3		
3		1	4	4	4	9		5			3		2		
				3		3		13			2		1		
	1		3	9		11		3			5			1	
						3					6				
8		1	1	11	6	18		1	1		10	1	4		
22	4	8	22	55	10	137	3	20	7	6	30	4	23	44	7
1		4	2	5		27		8			1		1		2
9			4	13	5	38	5	3		1	14	2	6		
		1		1		5		2			11		2		
				1		12		3			2	1	1		
1					3							3			
7		6	5	23	2	58	2	8		1	9		4		
6	1	1	3	7	11	29	3				8		11	10	2
													5	2	3
			1	2	1	9	3				19		7		1
1				2	5	15	3	1			3	1			
1		2		9	4	3		2	1	1	9		2		1
9	1	10	12	25	20	52	9	8	4	1	19	13	39	6	
		1		9		4					5	3	10		1
3	1	2	3	4		1	2	2		4	6	3	2	1	
				15		25		8			18		14		
			3							3	12		1		
				3		10		3		7	4		2		1
						12				1	2		3		
						2		1			7		1		
				2	3	7		1			4		1		
1											1		4		1

Tabell 4.4 (forts) Folkmängd efter medborgarskap kommunvis 31 december 1974 enligt indelningen 1 januari 1975

KOMMUN	FOLK- MÄNGD	DÄRAV UTLÄNNINGAR EFTER MEDBORGARSKAPSLAND											
		SAMT- LIGA	I PRO- MILLE AV FOLK- MÄNG- DEN	DAN- MARK	FIN- LAND	IS- LAND	NORGE	BULGA- RIEN	FRANK- RIKE	GREK- LAND	ITA- LIEN	JUGO- SLA- VIEN	NE- DER- LÄN DERNA
21 ÄRE	9184	170	19	5	32		115	2					
80 ÖSTERSUND	53252	522	10	53	94		190	1	10	1	17	2	1
24 VÄSTERBOTTENS LÄN													
81 LYCKSELE	14644	157	11	10	90		38						
01 NORDMALING	7732	61	8		45		4						
17 NORSJÖ	10323	45	4	3	24		10						
09 ROBERTSFORS	7388	60	8		51								1
82 SKELLEFTEÅ	72120	508	7	12	260	1	82		1		5	9	5
22 SÖRSELE	4088	31	8	8	9		10						
21 STORUMAN	8349	49	6		11		30						
80 UMEÅ	73977	1456	20	57	817	16	120		20	12	20	15	14
62 VILHELMINA	8666	32	4	3	12		8		4				
04 VINDELN	7175	51	7		29		5						
60 VÄNNÄS	11488	91	8	2	58		6		1				
63 ÅSELE	8925	22	2		10		2						
25 NORRBOTTENS LÄN													
06 ARJEPLOG	4221	54	13	5	10		31		1				1
05 ARVIDSJAUR	8092	36	4		8		19						
82 BODEN	27499	212	8	19	101	2	16	2			3	5	3
23 GÄLLIVARE	25567	530	21	25	411		57		1	1		2	
83 HÄPARANDA	8983	1308	146	2	1293				1				
10 JOKKMÖKK	7666	88	11	17	31		32						
14 KALIX	18415	384	21	19	320		15			1	1		
84 KIRUNA	31064	2210	71	46	1945		155		1	1		3	1
80 LULEÅ	64322	1849	29	43	1530		81	4	4	7	13	6	6
21 PAJALA	9722	242	25	2	233								
81 PITEÅ	34781	331	10	23	156		46		2	2	2	3	3
60 ÄLVSBYN	8953	59	7	4	23		9						
13 ÖVERKALIX	5584	37	7	8	27								
18 ÖVERTORNEÅ	6679	338	51		330		5						3

POLEN	POR- TUGAL	SCHWEIZ	SPA- NIEN	STOR- BRIT- TAN- NIEN	TJECKO- SLOVA- KIEN	TYSK- LAND- FÖRB. REP.	UN- GERN	ÖS- TER- RIKE	MA- ROCKO	CA- NADA	USA	IN- DIEN	KOREA	TUR- KIET	SOV- JET- UNI- ONEN
7		6	4	2 11	3	5 34		2 4	1		1 13	1 1	16	1	
		3 1		1 2		4 7 3					1 1		8 2 2		
1 4		9	4	11	1	2 21	5	1 10			20	1 10	2 22		1
				1		1 5							1 1 1		
4	4	10	2	47	3	46 1 4	5	16 1	4	2	38 1 8	9	45 2 3	3	1
2			2			16	1				1 1		1 3		
1				3				1							
9		1 5 2	2	6 4	3 3	7 12 11 5	1 1			1	5 2 1	2	2 13 4		
		1		2		3 4		1			5 12		3		
8 9 1		7 1	3 11	3 9 1	3	23 57 4	2	2 7	1	1	19	1	2 8	1	
2		2	1	5	5	26 8	4	5	1	1	7 6	1	5 4 1	4	1

Tabell 5.1 Folkmängd efter ålder (absolut och relativ fördelning) i A-regioner 31 december 1974 enligt indelningen 1 januari 1975

Population by age by A-region (aggregate of communes), Dec. 31, 1974, according to the administrative subdivision, Jan. 1, 1975

A-REGION	SAMT-LIGA	ÅRÅV EFTER ÅLDER						RELATIV ÅLDERSFÖRDELNING I PROMILLE					
		-6	7-17	18-24	25-44	45-64	65-	-6	7-17	18-24	25-44	45-64	65-
01 STOCKHOLM/SÖDERTÄLJE	1450163	138291	207787	141182	428456	349005	185442	95	143	97	295	241	128
02 NÖRRTÄLJE	38981	3504	6251	3250	9683	9218	7075	90	160	83	248	236	181
03 ENKÖPING	41369	5045	7238	3599	12075	8327	5085	122	175	87	292	201	123
04 UPPSALA	196449	16763	22638	16844	46907	31811	21486	107	145	108	300	203	137
05 NYKÖPING	76244	7767	12923	7000	20991	17458	10105	102	169	92	275	229	133
06 KATRINEHOLM	60407	5583	9365	5989	14477	14703	10290	92	155	99	240	243	170
07 ESKILSTUNA	114076	11086	18295	10919	29842	27385	16549	97	160	96	262	240	145
08 MJÖLBY/MÖTALA	86613	8452	13576	8124	21158	20915	14388	98	157	94	244	241	166
09 LINGKÖPING	131769	12870	19747	13413	35450	31887	18402	98	150	102	269	242	140
10 NORRKÖPING	163417	15383	25201	15472	42092	39763	25506	94	154	95	258	243	156
11 JÖNKÖPING	130688	13297	20722	12589	34155	31491	18434	102	159	96	261	241	141
12 TRÄNÄS	29532	2705	4628	2674	6775	7311	5439	92	157	91	229	248	184
13 EKSJÖ/NÄSSJÖ/VETLANDA	91522	8588	13863	8774	21196	23097	16004	94	151	96	232	252	175
14 VÄRNAMO	65519	7003	10937	6789	16848	15378	8564	107	167	104	257	235	131
15 LJUNGBY	38043	3771	5989	3515	9381	9081	6306	99	157	92	247	239	166
16 VÄXJÖ	130783	12784	19678	12677	33295	30770	21579	98	150	97	255	235	165
17 VÄSTERVIK	41884	3737	6410	3914	10112	10344	7367	89	153	93	241	247	176
18 HULTSFRED/VIMMERBY	34885	3048	5657	3190	8128	8702	6160	87	162	91	233	249	177
19 OSKARSHAMN	48647	4599	7394	4410	12118	11823	8303	95	152	91	249	243	171
20 KALMAR/NYBRO	114979	10300	16928	10761	28255	28463	20272	90	147	94	246	248	176
21 VISBY	54174	5137	9076	5513	13284	12561	8603	95	168	102	245	232	159
22 KARLSKRONA	89906	8292	13309	8462	22189	22081	15473	92	148	94	247	246	172
23 KARLSHAMN	65338	6551	10578	6197	17748	14718	9546	100	162	95	272	225	146
24 KRISTIANSTAD	93378	9233	14253	8856	23970	22358	14708	99	153	95	257	239	158
25 HÄSSLEHOLM	69171	6563	11196	6442	17202	16566	11202	95	162	93	249	239	162
26 ÄNGELHOLM	47560	4369	7068	4255	11449	12094	8325	92	149	89	241	254	175
27 HELSINGBORG/LANDSKRONA	214830	20064	31983	19913	55790	52594	34486	93	149	93	260	245	161
28 MÅLMO/LUND/TRELLEBORG	453502	42963	65075	45144	130519	106971	62830	95	143	100	288	236	139
29 YSTAD/SIMRISHAMN	81724	6509	11963	6910	18577	21132	16633	80	146	85	227	259	204
30 ESLÖV	47520	4413	7215	4290	11475	11329	8798	93	152	90	241	238	185
31 HALMSTAD	104195	9775	15878	9918	26044	25586	16994	94	152	95	250	246	163
32 FALKENBERG/VARBERG	75394	7629	11858	7243	18922	17673	12069	101	157	96	251	234	160
33 GÖTEBORG	723311	72130	107147	71186	204999	171421	96428	100	148	98	283	237	133
34 UDDEVÄLLA	118756	10402	17896	10914	28130	29639	21775	88	151	92	237	250	183
35 TROLLHÄTTAN/VÄRNERSBORG	110613	10744	17025	11008	28738	26730	16368	97	154	100	260	242	148
36 BORÅS	187571	17498	28523	18120	46894	46262	30274	93	152	97	250	247	161
37 LIDKÖPING/SKARA	86639	8114	13494	7943	20606	21193	15289	94	156	92	238	245	176
38 FALKÖPING	45517	4086	6890	4177	10817	11113	8434	90	151	92	238	244	185
39 SKÖVDE	72014	7399	11707	7402	19065	16593	9848	103	163	103	265	230	137
40 HÄRIESTAD	41727	4026	6986	3952	10293	9692	6778	96	167	95	247	232	162
41 KRISTINEHAMN	48564	4143	7150	4679	11576	12868	8148	85	147	96	238	265	168
42 KARLSTAD	168184	14541	25562	15475	42237	42915	27454	86	152	92	251	255	163
43 SÄFFLE/ÅMÅL	50736	4372	7539	4380	11653	13098	9694	86	149	86	230	258	191
44 ARVIKA	46905	3690	6445	4167	10237	12688	9678	79	137	89	218	271	206
45 ÖREBRO	171010	16206	24570	16070	43819	42178	28167	95	144	94	256	247	165

A-REGION	SAMT- LIGA	ÖKRAV EFTER ALDER						RELATIV ALDERSFÖRDELNING I PROMILLE					
		-6	7-17	18-24	25-44	45-64	65-	-6	7-17	18-24	25-44	45-64	65-
47 LIMDESBERG	52384	4614	7911	4596	12412	13393	9458	88	151	88	237	256	181
48 VÄSTERÅS	147791	15632	24819	14630	42809	33609	16292	106	168	99	290	227	110
49 KÖPING	50910	5081	8531	4807	13566	12044	6881	100	168	94	266	237	135
50 FAGERSTA	28065	2456	4470	2694	6914	7194	4337	88	159	96	246	256	155
51 SALA	33366	2964	5230	3035	7849	8238	6050	89	157	91	235	247	181
52 BÖRLÄNGE/FALUN	143527	12576	21903	13650	35596	35987	23815	88	153	95	248	251	166
53 ÄVESTA/HEDEMORA	44118	3771	6964	4302	10278	11369	7434	85	158	98	233	258	169
54 LUDVIKA	46282	4121	7041	4285	11261	11798	7776	89	152	93	243	255	168
55 MORA	45232	3610	6738	4207	10325	12197	8195	80	149	93	228	269	181
56 GÄVLE/SANDVIKEN	180172	15838	27781	16516	45985	45083	28969	88	154	92	255	250	161
57 BOLLNÄS/SÜDERHAMN	73262	6407	10847	6951	17723	18298	13036	87	148	95	242	250	178
58 HUDIKSVALL/LJUSDAL	70188	5789	10398	6309	16279	18336	13077	82	148	90	232	261	186
59 SUNDSVALL	125864	11814	19599	11500	33598	30737	18616	94	156	91	267	244	148
60 HÄRNÖSAND/KRANFORS	55327	4376	7554	4929	13006	14555	10907	79	137	89	235	263	197
61 SOLLEFTEÅ	26265	1866	3581	2361	5657	7562	5238	71	136	90	215	288	199
62 ÖRNSKÖLDSVIK	60152	5414	9350	5893	14965	15256	9274	90	155	98	249	254	154
63 ÖSTERSUND	133044	11070	19857	12545	30785	34879	23908	83	149	94	231	262	180
64 UMEÅ	107760	10958	16762	11311	30149	24773	13807	102	156	105	280	230	128
65 SKELLEFTEÅ	82443	7521	13072	8124	20529	21152	12045	91	159	99	249	257	146
66 LYCKSELE	44672	3591	7380	4349	10148	11971	7233	80	165	97	227	268	162
67 PITEÅ	56047	5352	9272	5565	14514	13574	7770	95	165	99	259	242	139
68 LULEÅ/BODEN	99487	10514	16284	10600	28971	22182	10936	106	164	107	291	223	110
69 HAPARANDA/KALIX	39661	3386	6884	4114	8958	10163	6156	85	174	104	226	256	155
70 KIRUNA/GÄLLIVARE	66353	6876	12919	7223	18705	14070	6560	104	195	109	282	212	99

Tabell 5.2 Folkmängd efter kön och ålder (i femårsklasser) i A-regioner 31 december 1974 enligt indelningen 1 januari 1975

Population by sex and age (in five-year groups) by A-region (aggregate of communes), Dec. 31, 1974, according to the administrative subdivision, Jan. 1, 1975

A-REGION	KÖN	SAMT- LIGA	ÖKRAV EFTER ÅLDER									
			-4	5-9	10-14	15-19	20-24	25-29	30-34	35-39	40-44	45-49
01 STOCKHOLM/SÖDERTÄLJE	M	701401	51948	50713	48046	44678	50609	68650	63169	46136	39743	41110
	KV	748762	49175	48500	45740	43713	54138	69539	59154	43061	39004	42567
	SA	1450163	101123	99213	93786	88391	104747	138189	122323	89197	78747	83677
02 NORRTÄLJE	M	19764	1199	1497	1514	1293	1239	1476	1415	1126	999	1079
	KV	13217	1206	1458	1335	1237	1027	1379	1265	1053	970	1045
	SA	38981	2405	2955	2849	2530	2266	2855	2680	2179	1969	2124
03 ENKÖPING	M	20968	1889	1970	1663	1359	1268	1632	1884	1358	1135	1069
	KV	20401	1666	1858	1587	1326	1296	1935	1651	1273	1007	980
	SA	41369	3555	3829	3250	2685	2564	3767	3535	2631	2142	2049
04 UPPSALA	M	76535	6245	5856	5158	4805	6052	8505	6744	4641	3842	3965
	KV	79914	6007	5619	5032	4658	6813	8588	6332	4403	3852	3938
	SA	156449	12252	11475	10190	9463	12865	17093	13076	9044	7694	7903
05 NYKÖPING	M	39490	2793	3199	2965	2736	2601	3161	2992	2363	2215	2202
	KV	37754	2681	3016	2769	2527	2403	3066	2833	2246	2115	2072
	SA	76244	5474	6215	5734	5263	5004	6227	5825	4609	4330	4274
06 KATRINEHOLM	M	30001	2048	2143	2121	2176	2188	2294	1992	1604	1555	1628
	KV	30406	1935	2094	2081	2119	2032	2144	1824	1506	1558	1709
	SA	60407	3983	4237	4202	4295	4220	4438	3816	3110	3113	3337
07 ESKILSTUNA	M	56992	3999	4588	4199	3940	4026	4690	4251	3339	2991	3193
	KV	57084	3685	4403	3939	3788	3733	4577	3905	3093	2996	3202
	SA	114076	7684	8991	8138	7728	7759	9267	8156	6432	5987	6395
08 MJÖLBY/MOTALA	M	43551	3103	3374	3050	3096	2997	3374	2941	2381	2129	2362
	KV	43062	2872	3195	2906	2765	2794	3022	2812	2257	2242	2327
	SA	86613	5975	6569	5956	5861	5791	6396	5753	4638	4371	4689
09 LINKÖPING	M	65333	4863	4791	4527	4453	4843	5670	4752	3880	3597	3844
	KV	66436	4419	4658	4242	4294	4940	5414	4640	3887	3610	3941
	SA	131769	9282	9449	8769	8747	9783	11084	9392	7767	7207	7785
10 NORRKÖPING	M	81016	5637	6127	5734	5495	5776	6673	6008	4649	4273	4671
	KV	82401	5425	5774	5449	5249	5390	6442	5422	4367	4258	4780
	SA	163417	11062	11901	11183	10744	11166	13115	11430	9016	8531	9451
11 JÖNKÖPING	M	64377	4911	5151	4659	4524	4490	5160	4652	3677	3599	3581
	KV	66311	4526	4992	4440	4411	4464	5172	4465	3789	3641	3806
	SA	130688	9437	10143	9139	8935	8954	10332	9117	7466	7240	7387
12 TRANÅS	M	14664	979	1088	1048	1035	996	1072	887	740	738	820
	KV	14868	911	1073	996	1036	845	955	854	752	777	835
	SA	29532	1890	2161	2044	2071	1841	2027	1741	1492	1515	1655
13 EKSJÖ/NÄSSJÖ/VETLANDA	M	46081	3131	3339	3184	3322	3274	3377	2775	2366	2325	2582
	KV	45441	2941	3146	2979	3014	2895	2992	2663	2329	2369	2738
	SA	91522	6072	6485	6163	6336	6169	6369	5438	4695	4694	5320
14 VÄRNAHO	M	33470	2549	2762	2429	2569	2459	2610	2318	1943	1804	1895
	KV	32049	2410	2545	2375	2341	2290	2437	2072	1872	1792	1889
	SA	65519	4959	5307	4804	4910	4749	5047	4390	3815	3596	3784
15 LJUNGBY	M	19465	1339	1520	1404	1362	1315	1440	1258	1118	1072	1078
	KV	18578	1267	1392	1259	1231	1186	1290	1171	1034	998	1087
	SA	38043	2606	2912	2663	2593	2501	2730	2429	2152	2070	2165
16 VÄXJÖ	M	66364	4689	5005	4474	4413	4680	5238	4611	3708	3547	3833
	KV	64419	4421	4590	4267	4176	4424	4861	4115	3599	3616	3753
	SA	130783	9110	9595	8741	8589	9104	10099	8726	7307	7163	7586

50-54	55-59	60-64	65-69	70-74	75-79	80-84	85-89	90-94	95-	-6	7-17	18-24	25-44	45-64	65-
47692	40774	37479	29170	19753	11924	6459	2598	658	92	70846	106412	68736	217698	167055	70654
50680	44494	44209	39360	30517	22074	14060	6656	1806	315	67445	101375	72446	210758	181950	114788
98372	85268	81688	68530	50270	33998	20519	9254	2464	407	138291	207767	141182	428456	349005	185442
1210	1188	1189	1143	967	662	366	166	31	5	1740	3246	1756	5016	4666	3340
1139	1116	1202	1186	993	803	476	204	58	15	1764	3005	1494	4667	4552	3735
2399	2304	2391	2329	1960	1465	842	370	89	20	3504	6251	3250	9683	9218	7075
1134	1030	1021	825	638	465	264	127	36	1	2666	3681	1902	6209	4254	2356
1134	1027	932	863	691	621	368	144	32	10	2379	3557	1797	5866	4073	2729
2268	2057	1953	1688	1329	1086	632	271	68	11	5045	7238	3599	12075	8327	5085
4157	3702	3666	3259	2571	1811	1011	444	90	11	8524	11546	8046	23732	15490	9197
4317	4106	3960	3870	3329	2462	1674	713	209	32	8239	11092	8798	23175	16321	12289
8474	7808	7626	7129	5900	4273	2685	1157	299	43	16763	22638	16844	46907	31811	21486
2331	2113	2177	1775	1323	831	461	195	47	10	3968	6692	3634	10731	8823	4642
2336	2144	2083	1851	1501	1092	664	259	79	18	3799	6231	3366	10260	8635	5463
4667	4257	4260	3626	2824	1923	1125	453	126	28	7767	12923	7000	20991	17458	10105
1934	1786	1849	1663	1355	911	460	207	50	7	2907	4694	3075	7445	7197	4683
2045	1774	1978	1904	1562	1115	716	332	65	13	2676	4671	2914	7032	7506	5607
3979	3560	3827	3467	2917	2056	1176	539	115	20	5583	9365	5989	14477	14703	10290
3700	3334	3298	2891	2083	1364	737	289	70	10	5721	9360	5671	15271	13525	7444
3834	3428	3426	3030	2606	1825	1074	431	116	23	5365	8935	5248	14571	13860	9105
7504	6762	6724	5921	4689	3189	1811	720	186	33	11086	18295	10919	29842	27385	16549
2839	2602	2672	2352	1940	1247	679	316	89	8	4394	7010	4216	10825	10475	6631
2839	2567	2707	2545	2146	1528	962	426	123	27	4058	6566	3908	10333	10440	7757
5678	5169	5379	4897	4086	2775	1641	742	212	35	8452	13576	8124	21158	20915	14388
4226	3970	3711	3219	2288	1474	766	348	96	15	6676	10095	6706	17899	15751	8206
4434	3942	3849	3490	2819	1951	1214	528	165	29	6194	9652	6707	17551	16136	10196
8630	7912	7560	6709	5107	3425	1980	876	261	44	12870	19747	13413	35450	31887	18402
5346	4808	4758	4180	3307	2003	1049	410	100	12	7859	12927	7983	21603	19583	11061
5338	4943	5059	4918	4108	2789	1655	753	194	28	7524	12274	7489	20489	20180	14445
10744	9751	9817	9098	7415	4792	2704	1163	294	40	15383	25201	15472	42092	39763	25506
4125	3857	3814	3202	2323	1490	733	338	78	13	6897	10491	6347	17088	15377	8177
4238	4015	4005	3571	2797	2032	1187	506	135	29	6400	10231	6242	17067	16114	10257
8413	7872	7819	6773	5120	3522	1920	844	213	42	13297	20722	12589	34155	31491	18434
954	916	897	885	689	435	276	123	32	4	1391	2339	1416	3437	3587	2494
1018	884	987	911	900	598	408	172	51	5	1314	2289	1258	3338	3724	2945
1972	1800	1884	1796	1489	1083	684	295	83	9	2705	4628	2674	6775	7311	5439
3147	2920	3007	2555	2056	1404	809	373	120	15	4424	7202	4624	10843	11656	7332
3145	2794	2764	2628	2403	1871	1108	488	156	21	4164	6661	4150	10353	11441	8672
6292	5714	5771	5183	4456	3275	1917	861	276	36	8588	13863	8774	21196	23097	16004
2183	1958	1903	1516	1145	764	395	202	55	11	3632	5620	3516	8675	7939	4088
1956	1833	1761	1585	1164	875	539	221	79	13	3371	5317	3273	8173	7439	4476
4139	3791	3664	3101	2309	1639	934	423	134	24	7003	10937	6789	16848	15378	8564
1242	1189	1190	1003	797	610	320	156	45	7	1924	3177	1839	4888	4699	2938
1153	1038	1104	1007	944	732	414	195	68	8	1847	2812	1676	4493	4382	3368
2395	2227	2294	2010	1741	1342	734	351	113	15	3771	5989	3515	9381	9081	6306
4175	3794	3981	3491	2482	2037	1140	503	137	26	6595	10140	6526	17104	15783	10216
3966	3513	3755	3503	3122	2347	1450	701	213	27	6189	9538	6151	16191	14987	11363
9141	7307	7736	6994	6004	4384	2590	1204	350	53	12784	19678	12677	33295	30770	21579

174. 5 A-regioner

Tabell 5.2 (forts) Folkmängd efter kön och ålder (i femårsklasser) i A-regioner 31 december 1974 enligt indelningen 1 januari 1975

A-REGION	KÖN	SAMT- LIGA	DÄRAV EFTER ÅLDER									
			-4	5-9	10-14	15-19	20-24	25-29	30-34	35-39	40-44	45-49
17 VÄSTERVIK	M	20884	1350	1504	1481	1471	1404	1619	1337	1145	1072	1132
	KV	21000	1328	1419	1361	1383	1360	1442	1307	1105	1085	1188
	SA	41884	2678	2923	2842	2854	2764	3061	2644	2250	2157	2320
18 HULTSFRED/VIMMERBY	M	17790	1082	1257	1295	1321	1185	1240	1111	918	947	1033
	KV	17095	1065	1215	1234	1223	1018	1103	968	918	923	967
	SA	34885	2147	2472	2529	2544	2203	2343	2079	1836	1870	2000
19 ÖSKARSHAMN	M	24684	1654	1881	1687	1547	1708	1781	1757	1421	1336	1347
	KV	23963	1626	1729	1591	1540	1440	1677	1561	1299	1286	1267
	SA	48647	3280	3610	3278	3087	3148	3458	3318	2720	2622	2614
20 KALMAR/NYBRO	M	57793	3791	4145	3868	3777	3977	4391	3759	3290	3028	3390
	KV	57186	3486	3928	3710	3706	3601	4022	3579	3137	3049	3296
	SA	114979	7277	8073	7578	7483	7578	8413	7338	6427	6077	6686
21 VISBY	M	27292	1896	2072	2111	2116	2037	2170	1826	1433	1372	1482
	KV	26882	1800	1902	1994	1946	1852	1983	1672	1414	1414	1467
	SA	54174	3696	3974	4105	4062	3889	4153	3498	2847	2786	2949
22 KARLSKRONA	M	45051	2978	3354	3003	3251	3158	3358	3138	2544	2340	2469
	KV	44755	2886	3005	2799	2780	2849	3158	2865	2447	2339	2520
	SA	89806	5864	6359	5802	6031	6007	6516	6003	4991	4679	4989
23 KARLSHAMN	M	33122	2282	2631	2496	2185	2358	2545	2460	2178	2094	1972
	KV	32216	2275	2546	2319	2153	2081	2356	2366	1964	1785	1766
	SA	65338	4557	5177	4815	4338	4439	4901	4826	4142	3879	3738
24 KRISTIANSTAD	M	46532	3320	3584	3228	3092	3269	3704	3298	2786	2503	2692
	KV	46846	3213	3345	3158	2996	3137	3529	3082	2641	2427	2666
	SA	93378	6533	6929	6386	6088	6406	7233	6380	5427	4930	5358
25 HÄSLEHOLM	M	34931	2360	2806	2529	2497	2372	2628	2400	1970	1858	1961
	KV	34240	2243	2528	2399	2342	2125	2356	2260	1916	1814	1982
	SA	69171	4603	5334	4928	4839	4497	4984	4660	3886	3672	3943
26 ÄNGELHOLM	M	23629	1614	1690	1588	1548	1556	1805	1521	1295	1234	1386
	KV	23931	1483	1605	1550	1579	1479	1635	1425	1220	1314	1393
	SA	47560	3097	3295	3138	3127	3035	3440	2946	2515	2548	2779
27 HELSINGBORG/LANDSKRONA	M	105435	7301	7869	7182	6993	7227	8483	8007	6159	5955	6211
	KV	109395	7023	7589	6992	6717	7067	8106	7304	5944	5832	6480
	SA	214830	14324	15458	14174	13710	14294	16589	15311	12103	11787	12691
28 MALMÖ/LUND/TRELLEBORG	M	221595	15897	16209	14845	14059	16539	20679	18476	14365	12908	13349
	KV	231907	15039	15425	14296	13482	17391	20198	17520	13610	12763	13518
	SA	453502	30936	31634	29141	27541	33930	40877	35996	27975	25671	26867
29 YSTAD/SIMRISHAMN	M	41306	2346	2804	2724	2751	2670	2831	2527	2159	2202	2408
	KV	40418	2205	2540	2579	2554	2209	2463	2218	2078	2099	2476
	SA	81724	4551	5344	5303	5305	4879	5294	4745	4237	4301	4884
30 ESLÖV	M	23961	1674	1750	1670	1602	1605	1705	1601	1345	1222	1365
	KV	23559	1512	1574	1613	1524	1394	1630	1465	1243	1264	1303
	SA	47520	3186	3324	3283	3126	2999	3335	3066	2588	2486	2668
31 HALMSTAD	M	52242	3632	3804	3659	3609	3724	4027	3535	2969	2750	3080
	KV	51953	3439	3511	3413	3398	3382	3726	3341	2932	2764	3085
	SA	104195	7071	7315	7072	7007	7106	7753	6876	5901	5514	6165
32 FALKENBERG/VARBERG	M	38119	2812	2863	2688	2687	2607	3101	2538	2151	2036	2083
	KV	37275	2658	2715	2604	2549	2547	2763	2316	2007	2010	2035
	SA	75394	5470	5578	5292	5236	5154	5864	4854	4158	4046	4118

50-54	55-59	60-64	65-69	70-74	75-79	80-84	85-89	90-94	95-	-6	7-17	18-24	25-44	45-64	65-
1309	1289	1383	1300	1013	599	328	115	27	6	1880	3311	2019	5173	5113	3388
1342	1297	1404	1377	1158	772	444	168	48	12	1857	3099	1895	4939	5231	3979
2651	2586	2787	2677	2171	1371	772	283	75	18	3737	6410	3914	10112	10344	7367
1119	1131	1182	1126	956	510	297	142	29	9	1537	2903	1700	4216	4465	2969
1113	1036	1121	1075	869	677	368	144	47	11	1511	2754	1490	3912	4237	3191
2232	2167	2303	2201	1725	1187	665	286	76	20	3048	5657	3190	8128	8702	6160
1551	1528	1599	1378	1173	743	387	151	48	7	2337	3799	2341	6295	6025	3887
1563	1455	1513	1494	1249	848	526	212	71	16	2262	3595	2069	5823	5798	4416
3114	2983	3112	2872	2422	1591	913	363	119	23	4599	7394	4410	12118	11823	8303
3679	3559	3757	3406	2618	1817	971	434	111	25	5321	8616	5621	14468	14385	9382
3750	3397	3635	3559	2994	2144	1338	620	201	34	4979	8312	5140	13787	14078	8416
7429	6956	7392	6965	5612	3961	2309	1054	312	59	10300	16928	10761	28255	28463	20272
1617	1551	1655	1466	1111	751	393	175	50	8	2652	4707	2873	6801	6305	3954
1565	1583	1641	1565	1258	928	558	271	58	11	2485	4369	2640	6483	6256	4649
3182	3134	3296	3031	2369	1679	951	446	108	19	5137	9076	5513	13284	12561	8603
2866	2713	2876	2583	1973	1288	728	322	97	12	4254	6991	4499	11380	10924	7003
2468	2824	2945	2683	2329	1715	1079	484	150	30	4038	6318	3963	10809	11157	8470
5734	5537	5821	5266	4302	3003	1807	806	247	42	8292	13309	8462	22189	22081	15473
1940	1765	1848	1630	1242	883	405	143	58	7	3274	5465	3213	9277	7525	4368
1923	1638	1866	1688	1465	996	604	313	87	25	3277	5113	2984	8471	7193	5178
3863	3403	3714	3318	2707	1879	1009	456	145	32	6551	10578	6197	17748	14718	9546
2883	2727	2862	2409	1795	1247	675	339	94	25	4711	7257	4525	12291	11164	6584
2982	2712	2834	2565	2146	1651	1044	505	174	39	4522	6996	4331	11679	11194	8124
5865	5439	5696	4974	3941	2898	1719	844	268	64	9233	14253	8856	23970	22358	14708
2314	2055	2063	1861	1393	930	588	253	77	16	3397	5772	3395	8856	8393	5118
2130	2008	2053	1903	1568	1216	851	390	134	22	3166	5424	3047	8346	8173	6084
4444	4063	4116	3764	2961	2146	1439	643	211	38	6563	11196	6442	17202	16566	11202
1581	1547	1486	1419	1068	683	357	178	60	13	2265	3564	2167	5855	6000	3778
1577	1530	1594	1442	1149	958	576	320	84	18	2104	3504	2088	5594	6094	4547
3158	3077	3080	2861	2217	1641	933	498	144	31	4369	7068	4255	11449	12094	8325
7074	6204	6186	5494	4070	2635	1466	685	194	40	10267	16206	10099	28604	25675	14584
7143	6547	6749	6520	5437	3768	2451	1224	425	77	9797	15777	9814	27186	26919	19902
14217	12751	12935	12014	9507	6403	3917	1909	619	117	20064	31983	19913	55790	52594	34486
14309	12227	12030	10147	7129	4514	2420	1107	330	56	22034	33254	22261	66428	51915	25703
14916	13245	13377	12560	9962	7138	4393	2225	724	125	20929	31821	22883	64091	55056	37127
29225	25472	25407	22707	17091	11652	6813	3332	1054	181	42963	65075	45144	130519	106971	62830
2717	2627	2821	2653	2142	1514	867	431	95	17	3365	6215	3715	9719	10573	7719
2605	2627	2851	2691	2319	1862	1215	621	175	31	3144	5748	3195	8858	10559	8914
5322	5254	5672	5344	4461	3376	2082	1052	270	48	6509	11963	6910	18577	21132	16633
1478	1354	1565	1365	1095	773	474	223	83	12	2328	3707	2266	5873	5762	4025
1457	1341	1466	1448	1230	918	706	325	131	15	2085	3508	2024	5602	5567	4773
2935	2695	3031	2813	2325	1691	1180	548	214	27	4413	7215	4290	11475	11329	8798
3476	3156	3150	2866	2150	1428	736	361	105	25	5007	8251	5170	13281	12862	7671
3347	3122	3170	3061	2574	1834	1157	497	169	31	4768	7627	4748	12763	12724	9323
6823	6278	6320	5927	4724	3262	1893	858	274	56	9775	15878	9918	26044	25586	16994
2404	2319	2242	2010	1572	1045	624	259	69	9	3926	6057	3674	9826	9048	5588
2313	2127	2150	2073	1726	1311	829	404	120	18	3703	5801	3569	9096	8625	6481
4717	4446	4392	4083	3298	2356	1453	663	189	27	7629	11858	7243	18922	17673	12069

Tabell 5.2 (forts) Folkmängd efter kön och ålder (i femårsklasser) i A-regioner 31 december 1974 enligt indelningen 1 januari 1975

A-REGION	KÖN	SAMT- LIGA	DÄRAV EFTER ÅLDER									
			-4	5-9	10-14	15-19	20-24	25-29	30-34	35-39	40-44	45-49
33 GÖTEBORG	M	358813	26621	27271	24344	23101	25847	33802	29221	22659	20316	20939
	KV	364498	25273	25654	23296	22334	26722	32442	26243	20833	19483	20577
	SA	723311	51894	52925	47640	45435	52569	66244	55464	43492	39799	41516
34 UDDEVALLA	M	60292	3804	4253	4105	4206	4133	4210	3848	3253	3273	3609
	KV	58464	3561	3936	3819	3796	3599	3829	3386	3084	3247	3502
	SA	118756	7365	8189	7924	8002	7732	8039	7234	6337	6520	7111
35 TROLLHÄTTAN/VÄRMSBORG	M	56105	3867	4237	3844	3912	4135	4696	3940	3196	3086	3371
	KV	54508	3780	3949	3671	3543	3839	4112	3605	3040	3063	3148
	SA	110613	7647	8186	7515	7455	7974	8808	7545	6236	6149	6519
36 BORÅS	M	92470	6342	6908	6484	6500	6676	7151	6327	5301	4842	5369
	KV	95101	6009	6640	6145	6192	6285	7079	5825	5176	5193	5387
	SA	187571	12351	13548	12629	12652	12961	14230	12152	10477	10035	10756
37 LIDKÖPING/SKARA	M	43553	2809	3238	3022	3140	2928	3247	2797	2357	2189	2391
	KV	43086	2806	3143	2894	2879	2692	2976	2593	2221	2226	2294
	SA	86639	5615	6381	5916	6019	5620	6223	5390	4578	4415	4685
38 FALKÖPING	M	22805	1504	1649	1600	1544	1549	1619	1428	1221	1238	1298
	KV	22712	1368	1586	1460	1506	1387	1498	1334	1237	1242	1318
	SA	45517	2872	3235	3060	3050	2936	3117	2762	2458	2480	2616
39 SKÖVDE	M	36441	2637	2927	2668	2570	2807	3259	2608	2097	1941	2013
	KV	35573	2596	2785	2537	2416	2565	2778	2474	2002	1906	2016
	SA	72014	5233	5712	5205	4986	5372	6037	5082	4099	3847	4029
40 VÄRMESTAD	M	21112	1419	1666	1651	1508	1481	1600	1444	1166	1078	1164
	KV	20615	1394	1570	1544	1438	1293	1452	1316	1143	1094	1202
	SA	41727	2813	3236	3195	2946	2774	3052	2760	2309	2172	2366
41 KRISTINEHAMN	M	24354	1507	1714	1563	1674	1755	1883	1533	1196	1331	1430
	KV	24210	1436	1594	1544	1578	1607	1607	1468	1230	1328	1428
	SA	48564	2943	3308	3107	3252	3362	3490	3001	2426	2659	2858
42 KARLSTAD	M	84321	5306	5937	5877	5803	5755	6273	5564	4787	4761	5177
	KV	83863	5007	5683	5552	5439	5219	5836	5405	4817	4794	5147
	SA	168184	10313	11620	11429	11242	10974	12109	10969	9604	9555	10324
43 SÄFFLE/ÄMÅL	M	25706	1592	1765	1727	1749	1657	1791	1553	1351	1347	1610
	KV	25030	1470	1705	1576	1625	1425	1558	1411	1325	1317	1438
	SA	50736	3062	3470	3303	3374	3082	3349	2964	2676	2664	3048
44 ÄRVIKA	M	23519	1352	1519	1468	1497	1568	1552	1273	1122	1314	1440
	KV	23386	1216	1483	1409	1424	1370	1336	1231	1164	1245	1429
	SA	46905	2568	3002	2873	2921	2938	2888	2504	2286	2559	2869
45 ÖREBRO	M	83809	5896	6127	5693	5343	5782	7048	6303	4593	4087	4617
	KV	87201	5724	5781	5360	5233	5907	7104	5979	4405	4300	4995
	SA	171010	11620	11908	11053	10576	11699	14152	12282	8998	8387	9612
46 KARLSKOGA	M	25381	1722	1906	1815	1668	1713	1993	1859	1514	1358	1423
	KV	24829	1592	1858	1765	1584	1573	1885	1771	1339	1304	1342
	SA	50210	3314	3764	3580	3252	3286	3878	3630	2853	2662	2765
47 LINDESBERG	M	26604	1608	1862	1816	1815	1735	1921	1836	1398	1341	1471
	KV	25780	1639	1784	1725	1638	1499	1729	1581	1332	1274	1412
	SA	52384	3247	3646	3541	3453	3234	3650	3417	2730	2615	2883
48 VÄSTERÅS	M	74164	5642	6355	5649	5231	5430	6781	6021	4897	4157	4294
	KV	73627	5400	5922	5388	4937	5127	6370	5836	4685	4062	4286
	SA	147791	11042	12277	11037	10168	10557	13151	11857	9582	8219	8580

50-54	55-59	60-64	65-69	70-74	75-79	80-84	85-89	90-94	95-	-6	7-17	18-24	25-44	45-64	65-
23923	20288	19532	15874	11382	7558	3978	1655	431	71	36978	54971	35235	105998	84682	40949
23701	21261	21200	18712	14924	11001	6695	3029	927	191	35152	52176	35951	99001	86739	55479
47624	41549	40732	34586	26306	18559	10673	4684	1358	262	72130	107147	71186	204999	171421	96428
	3972	3604	3872	3563	2994	1897	1095	452	132	5411	9302	5788	14584	15057	10150
	3914	3560	3706	3662	3116	2395	1496	729	37	4991	8594	5126	13546	14582	11625
	7786	7164	7578	7225	6110	4292	2581	1181	332	10402	17896	10914	28130	29639	21775
	3685	3346	3257	2744	2149	1421	758	355	89	5502	8770	5723	14918	13659	7533
	3591	3137	3195	2918	2468	1769	1077	453	131	5242	8255	5285	13820	13071	8835
	7276	6483	6452	5662	4617	3190	1835	808	220	10744	17025	11008	28738	26730	16368
	6071	5396	5750	4981	3761	2512	1381	565	123	8959	14628	9323	23621	22586	13353
	6171	5955	6163	5601	4622	3380	2040	925	301	8539	13895	8797	23273	23676	16921
	12242	11351	11913	10582	8383	5892	3421	1490	424	17498	28523	18120	46894	46262	30274
	2784	2712	2783	2499	2036	1409	794	317	88	4106	6849	4182	10590	10670	7156
	2783	2655	2791	2521	2230	1697	1063	470	136	4008	6645	3761	10016	10523	8133
	5567	5367	5574	5920	4266	3106	1857	787	224	8114	13494	7943	20606	21193	15289
	1485	1396	1364	1330	1099	794	458	170	52	2128	3542	2176	5506	5543	3910
	1462	1428	1362	1346	1274	949	596	278	69	1958	3348	2001	5311	5570	4524
	2947	2824	2726	2676	2373	1743	1054	448	121	4086	6890	4177	10817	11113	8434
	2174	2103	2008	1765	1301	877	456	180	39	3759	5973	3877	9905	8298	4629
	2256	2021	2002	1726	1392	1046	657	293	91	3640	5734	3525	9160	8295	5219
	4430	4124	4010	3491	2693	1923	1113	473	130	7399	11707	7402	19065	16593	9848
	1379	1201	1173	1140	864	625	362	145	41	2046	3609	2070	5288	4917	3182
	1270	1165	1138	1108	1016	745	444	221	50	1980	3377	1882	5005	4775	3596
	2649	2366	2311	2248	1880	1370	806	366	91	4026	6986	3952	10293	9692	6778
	1806	1587	1634	1409	1084	700	349	161	31	2113	3655	2445	5943	6457	3741
	1744	1591	1648	1566	1221	826	528	210	46	2030	3495	2234	5633	6411	4407
	3550	3178	3282	2975	2305	1526	877	371	77	4143	7150	4679	11576	12880	8148
	5917	5282	5363	4650	3614	2445	1221	442	127	7455	13093	8130	21385	21739	12519
	5691	5034	5304	5113	4268	2980	1629	709	205	7086	12469	7345	20852	21176	14935
	11608	10316	10667	9763	7882	5425	2850	1151	332	14541	25562	15475	42237	42915	27454
	1742	1625	1724	1620	1246	896	454	198	50	2238	3915	2337	6042	6701	4473
	1675	1501	1783	1620	1449	1057	652	324	102	2134	3624	2043	5611	6397	5221
	3417	3126	3507	3240	2695	1953	1106	522	152	4372	7539	4380	11653	13098	9694
	1745	1556	1655	1575	1258	912	464	175	63	1925	3296	2183	5261	6396	4458
	1608	1586	1669	1590	1477	1107	692	268	65	1765	3149	1984	4976	6292	5220
	3353	3142	3324	3165	2735	2019	1156	443	128	3690	6445	4167	10237	12688	9678
	5842	5148	5027	4407	3582	2330	1278	535	151	8284	12614	7943	22031	20634	12303
	5896	5251	5402	5117	4355	3187	1983	907	264	7922	11956	8127	21788	21544	15864
	11738	10399	10429	9524	7937	5517	3261	1442	415	16206	24570	16070	43819	42178	28167
	1672	1757	1803	1368	935	503	239	103	28	2388	4040	2396	6724	6655	3178
	1837	1831	1711	1320	974	592	367	126	50	2265	3900	2207	6299	6721	3437
	3509	3588	3514	2688	1909	1095	606	229	78	4653	7940	4603	13023	13376	6615
	1778	1711	1827	1623	1256	855	490	195	57	2300	4040	2496	6496	6787	4485
	1786	1627	1781	1595	1379	1015	597	262	109	2314	3871	2100	5916	6606	4973
	3564	3338	3608	3218	2635	1870	1087	457	166	4614	7911	4596	12412	13393	9458
	4550	4065	3768	3025	2019	1249	688	284	49	8043	12701	7563	21856	16677	7324
	4796	4124	3726	3199	2494	1641	1056	437	126	7589	12118	7067	20953	16932	8968
	9346	8189	7494	6224	4513	2890	1744	721	175	15632	24819	14630	42809	33609	16292

Tabell 5.2 (forts) Folkmängd efter kön och ålder (i femårsklasser) i A-regioner 31 december 1974 enligt indelningen 1 januari 1975

A-REGION	KÖN	SAMT- LIGA	ÅRÅV EFTER ÅLDER									
			-4	5-9	10-14	15-19	20-24	25-29	30-34	35-39	40-44	45-49
49 KÖPING	M	25869	1844	2106	1941	1862	1803	2142	1965	1597	1330	1390
	KV	25041	1718	1988	1961	1686	1610	2015	1745	1416	1356	1452
	SA	50910	3562	4094	3802	3548	3413	4157	3710	3013	2686	2842
50 FAGERSTA	M	14415	905	1069	1078	1022	1038	1133	908	840	736	818
	KV	13650	788	762	968	935	855	927	868	756	746	830
	SA	28065	1693	2031	2046	1957	1893	2060	1776	1596	1482	1648
51 SALA	M	16952	1090	1210	1192	1229	1082	1262	1034	886	886	976
	KV	16414	999	1123	1157	1107	1040	1067	1019	859	836	931
	SA	33366	2089	2333	2349	2336	2122	2329	2053	1745	1722	1907
52 BORLÄNGE/FALUN	M	71727	4561	5140	5170	4992	5097	5746	4771	3921	3800	4043
	KV	71800	4314	4821	4703	4746	4585	5274	4501	3814	3769	4111
	SA	143527	8875	9961	9873	9738	9682	11020	9272	7735	7569	8154
53 AVESTA/HEDEMORA	M	22243	1352	1530	1626	1668	1642	1692	1365	1151	1136	1221
	KV	21975	1292	1526	1502	1510	1389	1467	1254	1069	1144	1274
	SA	44118	2644	3056	3128	3178	3031	3159	2619	2220	2280	2495
54 LUDVIKA	M	23426	1494	1622	1664	1551	1657	1829	1605	1247	1231	1348
	KV	22856	1419	1550	1591	1523	1376	1538	1418	1176	1217	1335
	SA	46282	2913	3172	3255	3074	3033	3367	3023	2423	2448	2683
55 MORA	M	23143	1294	1553	1496	1647	1573	1676	1383	1131	1214	1303
	KV	22089	1226	1450	1453	1505	1353	1365	1225	1106	1225	1285
	SA	45232	2520	3003	2954	3152	2926	3041	2608	2237	2439	2588
56 GÄVLE/SANDVIKEN	M	90510	5619	6606	6335	6220	6159	7083	6326	5239	5120	5333
	KV	89662	5442	6263	6143	5826	5522	6602	5874	4971	4770	5280
	SA	180172	11061	12869	12478	12046	11681	13685	12200	10210	9890	10613
57 BOLLNÄS/SÖDERHAMN	M	36698	2307	2639	2448	2464	2653	2921	2346	1910	1942	2259
	KV	36564	2213	2399	2418	2363	2301	2588	2164	1888	1964	2139
	SA	73262	4520	5038	4866	4827	4954	5509	4510	3798	3906	4398
58 HUDIKSVALL/LJUSSDAL	M	35443	2127	2278	2339	2496	2432	2585	2196	1749	1842	2069
	KV	34745	2076	2208	2263	2220	1997	2369	1934	1790	1814	1953
	SA	70188	4203	4486	4602	4716	4429	4954	4130	3539	3656	4022
59 SUNDSVALL	M	63264	4229	4814	4384	4358	4244	5063	4580	3835	3790	3883
	KV	62600	4095	4590	4228	4119	3852	4657	4360	3658	3655	3762
	SA	125864	8324	9404	8612	8477	8096	9720	8940	7493	7445	7645
60 HÄRNÖSAND/KRAMFORS	M	27353	1547	1846	1601	1819	1857	2112	1727	1472	1451	1553
	KV	27974	1503	1651	1655	1690	1690	1823	1565	1420	1436	1673
	SA	55327	3050	3497	3256	3509	3547	3935	3292	2892	2887	3226
61 SOLLEFTEÅ	M	13347	673	785	799	783	908	854	687	626	700	807
	KV	12918	662	704	774	816	699	735	680	673	702	805
	SA	26265	1340	1489	1573	1799	1607	1589	1367	1299	1402	1612
62 ÖRNSKÖLDSVIK	M	30338	1940	2161	2195	2256	2268	2228	1975	1759	1684	1935
	KV	29814	1831	2188	1994	1977	1947	2000	1879	1639	1801	1930
	SA	60152	3771	4349	4189	4233	4115	4228	3854	3398	3485	3865
63 ÖSTERSUND	M	67908	3977	4532	4595	4706	4792	4865	4161	3372	3402	3928
	KV	65136	3899	4280	4266	4341	4084	4273	3847	3375	3490	3800
	SA	133044	7876	8812	8861	9047	8876	9138	8008	6747	6892	7728
64 UMEÅ	M	53916	4004	4117	3833	3816	4062	5036	4094	3169	3003	3082
	KV	53844	3901	3991	3551	3612	4244	4811	3865	3183	2988	3174
	SA	107760	7905	8008	7384	7428	9306	9847	7959	6352	5991	6256

50-54	55-59	60-64	65-69	70-74	75-79	80-84	85-89	90-94	95-	-6	7-17	18-24	25-44	45-64	65-
1667	1527	1511	1230	932	581	287	120	29	5	2620	4382	2554	7034	6095	3184
1613	1449	1435	1267	988	741	454	187	50	10	2461	4149	2253	6532	5949	3697
3280	2976	2946	2497	1920	1322	741	307	79	15	5081	8531	4807	13566	12044	6881
937	851	995	855	588	347	187	73	31	4	1314	2341	1457	3617	3601	2085
959	897	907	760	605	439	251	147	39	11	1142	2129	1237	3297	3593	2252
1896	1748	1902	1615	1193	786	438	220	70	15	2456	4470	2694	6914	7194	4337
1084	1083	1063	1008	793	574	325	135	34	6	1552	2698	1553	4068	4206	2875
1082	1023	996	929	924	659	419	191	47	6	1412	2532	1482	3781	4032	3175
2166	2106	2059	1937	1717	1233	744	326	81	12	2964	5230	3035	7849	8238	6050
4939	4488	4413	4034	2981	1976	1097	421	122	15	6508	11311	7141	18238	17883	10646
4872	4450	4671	4438	3649	2601	1603	674	179	25	6068	10592	6509	17358	18104	13169
9811	8938	9084	8472	6630	4577	2700	1095	301	40	12576	21903	13650	35596	35987	23815
1436	1506	1487	1286	972	644	348	130	45	6	1917	3581	2320	5344	5650	3431
1512	1447	1485	1363	1102	790	442	233	63	10	1854	3383	1982	4934	5719	4003
2948	2953	2973	2649	2074	1434	790	363	108	16	3771	6964	4302	10278	11369	7434
1583	1523	1452	1368	1036	685	371	122	31	7	2103	3587	2298	5912	5906	3620
1587	1481	1489	1410	1135	878	482	190	56	5	2018	3454	1987	5349	5892	4156
3170	3004	2941	2778	2171	1563	853	312	87	12	4121	7041	4285	11261	11798	7776
1635	1632	1636	1485	1094	794	394	160	38	5	1882	3408	2273	5404	6206	3970
1595	1614	1457	1451	1202	863	465	191	44	9	1728	3330	1934	4921	5951	4225
3230	3246	3093	2936	2296	1657	859	351	82	14	3610	6738	4207	10325	12157	8195
6177	5420	5563	5061	3842	2503	1275	467	121	21	8098	14193	8648	23768	22513	13290
6021	5560	5709	5296	4367	3126	1336	800	213	41	7740	13588	7868	22217	22570	15679
12218	10980	11272	10357	8209	5629	3111	1267	334	62	15838	27781	16516	45985	45083	28969
2421	2163	2285	2148	1704	1174	589	244	73	8	3312	5498	3701	9119	9128	5940
2482	2217	2332	2282	1974	1514	863	358	93	12	3095	5349	3250	8604	9170	7096
4903	4380	4617	4430	3678	2688	1452	602	166	20	6407	10847	6951	17723	18298	13036
2406	2407	2421	2139	1727	1162	661	281	58	8	2954	5360	3418	8372	9303	6036
2467	2294	2319	2331	1904	1507	819	369	99	12	2835	5038	2891	7907	9033	7041
4873	4701	4740	4470	3631	2669	1480	650	157	20	5789	10398	6309	16279	18336	13077
4298	3794	3609	3100	2455	1636	786	321	77	8	5983	10021	6025	17268	15584	8383
4147	3568	3676	3584	2862	2012	1160	488	112	15	5831	9578	5475	16330	15153	10233
8445	7362	7285	6684	5317	3648	1946	809	189	23	11814	19599	11500	33598	30737	18616
1803	1690	1991	1832	1468	873	492	169	43	7	2225	3855	2590	6762	7037	4884
1863	1874	2108	2024	1692	1167	723	307	95	15	2151	3699	2339	6244	7518	6023
3666	3564	4099	3856	3160	2040	1215	476	138	22	4376	7554	4929	13006	14555	10907
1054	931	1044	900	738	452	247	118	24	2	975	1838	1340	2867	3846	2481
999	923	989	888	781	554	349	137	38	10	891	1743	1021	2790	3716	2757
2063	1854	2033	1788	1519	1006	596	255	62	12	1866	3581	2361	5657	7562	5238
2015	1849	1808	1707	1191	767	391	156	48	5	2757	4850	3213	7646	7607	4265
1993	1810	1926	1799	1413	914	553	234	84	12	2657	4500	2680	7319	7649	5009
3998	3659	3734	3506	2604	1681	944	390	132	17	5414	9350	5893	14965	15256	9274
4764	4567	4731	4005	3174	2248	1326	579	154	30	5627	10236	6739	15800	17990	11516
4549	4367	4173	3816	3464	2642	1541	698	198	33	5443	9621	5806	14985	16889	12392
9313	8934	8904	7821	6639	4890	2867	1277	352	63	11070	19857	12545	30785	34879	23908
3377	3076	2869	2502	1822	1137	606	243	62	6	5601	8639	5592	15302	12404	6378
3375	2990	2830	2621	2107	1457	824	322	90	8	5357	8123	5719	14847	12369	7429
6752	6066	5699	5123	3929	2594	1430	565	152	14	10958	16762	11311	30149	24773	13807

Tabell 5.2 (forts) Folkmängd efter kön och ålder (i femårsklasser) i A-regioner 31 december 1974 enligt indelningen 1 januari 1975

A-REGION	KÖN	SAMT- LIGA	DÄRAV EFTER ÅLDER									
			-4	5-9	10-14	15-19	20-24	25-29	30-34	35-39	40-44	45-49
65 SKELLEFTER	M	41733	2787	2984	2996	3178	3099	3033	2550	2445	2403	2572
	KV	40710	2492	2927	2928	2941	2485	2701	2553	2369	2475	2609
	SA	82443	5279	5911	5924	6119	5584	5734	5103	4814	4878	5181
66 LYCKSELE	M	23426	1236	1614	1709	1880	1616	1456	1209	1265	1301	1442
	KV	21246	1234	1424	1573	1747	1287	1174	1272	1196	1275	1345
	SA	44672	2470	3038	3282	3627	2903	2630	2481	2461	2576	2787
67 PITER	M	28446	1957	2110	2135	2135	2115	2214	1854	1639	1657	1760
	KV	27601	1871	2024	1906	2160	1776	1974	1745	1748	1683	1665
	SA	56047	3828	4134	4041	4295	3891	4188	3599	3387	3340	3425
68 LULEÅ/BODEN	M	50330	3794	4144	3606	3645	4070	4558	4055	3270	3017	2971
	KV	49157	3690	3940	3505	3315	3689	4355	3643	3071	3002	3007
	SA	99487	7484	8084	7111	6960	7759	8913	7698	6341	6019	5978
69 HAPARANDA/KALIX	M	20302	1192	1463	1605	1767	1570	1294	1175	1065	1102	1220
	KV	19359	1114	1369	1444	1675	1185	1148	1050	1052	1072	1173
	SA	39661	2306	2832	3049	3442	2755	2442	2225	2117	2174	2393
70 KIRUNA/GÄLLIVARE	M	34732	2465	2806	3019	3034	2704	2923	2390	2308	2371	2163
	KV	31621	2382	2686	2904	2666	2352	2428	2195	2171	1919	1763
	SA	66353	4847	5492	5923	5700	5056	5351	4585	4479	4290	3926
HELA RIKET	M	4067808	283338	301809	283381	275751	289601	343820	303851	241161	223198	235964
	KV	4108883	269260	285926	269421	261759	278929	326842	282541	229829	220390	236295
	SA	8176691	552598	587735	552802	537510	568530	670662	586392	470990	443588	472259

50-54	55-59	60-64	65-69	70-74	75-79	80-84	85-89	90-94	95-	-6	7-17	18-24	25-44	45-64	65-
2850	2618	2522	2168	1728	996	560	188	49	7	3885	6723	4436	10431	10562	5696
2732	2614	2575	2196	1857	1195	719	306	58	18	3636	6349	3688	10098	10590	6349
5642	5232	5097	4364	3585	2191	1279	494	107	25	7521	13072	8124	20529	21152	12045
1546	1637	1617	1483	1049	708	361	154	41	2	1848	3812	2395	5231	6342	3798
1518	1419	1347	1178	960	696	382	166	43	10	1743	3568	1954	4917	5629	3435
3164	3056	2964	2661	2009	1404	743	320	84	12	3591	7380	4349	10148	11971	7233
1828	1607	1715	1510	1025	683	336	132	29	5	2726	4767	2959	7364	6910	3720
1740	1603	1656	1394	1178	770	470	184	46	8	2626	4505	2606	7150	6664	4050
3568	3210	3371	2904	2203	1453	806	316	75	13	5352	9272	5565	14514	13574	7770
3026	2718	2473	2075	1414	873	425	147	44	5	5347	8375	5537	14900	11188	4983
2985	2544	2458	2069	1696	1141	652	298	84	13	5167	7909	5063	14071	10994	5953
6011	5262	4931	4144	3110	2014	1077	445	128	18	10514	16284	10600	28971	22182	10936
1367	1281	1317	1132	823	530	280	99	17	3	1745	3580	2272	4636	5185	2884
1255	1292	1258	1137	1006	637	316	141	32	3	1641	3304	1842	4322	4978	3272
2622	2573	2575	2269	1829	1167	596	240	49	6	3386	6884	4114	8958	10163	6156
2097	1710	1587	1255	888	583	285	118	22	4	3474	6663	3891	9992	7557	3155
1750	1459	1541	1303	948	595	332	159	39	9	3402	6256	3332	8713	6513	3405
3847	3169	3128	2558	1856	1178	617	277	61	13	6876	12919	7223	18705	14070	6560
267677	240548	237966	204098	152541	99781	53735	22622	6004	962	396807	635423	401650	112030	982155	539743
269493	244729	248069	228076	187425	135736	83325	37872	11021	1945	376868	603277	385150	1059602	998586	685400
537170	485277	486035	432174	339966	235517	137060	60494	17025	2907	773675	1238700	786800	2171632	980741	225143

Tabell 6.1 Folkmängd efter kön, ålder (i femårsklasser) och civilstånd i riksområden 31 december 1974 enligt indelningen 1 januari 1975

Population by sex, age (in five-year groups) and marital status by county-block, Dec. 31, 1974, according to the administrative subdivision, Jan. 1, 1975

ÅLDER	SAMTLIGA	DÄRAV EFTER KÖN		CIVILSTÅND OGIFTA		GIFTA		ÄNKLINGAR OCH ÄNKOR		FRÄNSKILOA	
		MÄN	KVINNOR	M	KV	M	KV	M	KV	M	KV
1 STOCKHOLM											
- 4	103528	53147	50381	53147	50381						
5- 9	102168	52210	49958	52210	49958						
10-14	96635	49560	47075	49560	47074						
15-19	90921	45971	44950	45869	44267	101	673			1	8
20-24	107013	51848	55165	47147	43187	4543	11424	2	20	156	534
25-29	141044	70126	70918	40535	28359	27560	38704	33	163	1998	3692
30-34	125003	64584	60419	19011	11659	40781	42725	93	364	4699	5671
35-39	91376	47262	44114	8104	5414	34462	33280	149	494	4547	4926
40-44	80716	40742	39974	5534	3766	30612	30260	234	842	4362	5106
45-49	85801	42189	43612	4985	3730	31947	32590	424	1635	4833	5657
50-54	100771	48902	51869	4904	4662	37850	37328	861	3224	5287	6655
55-59	87572	41962	45610	3629	4485	32886	30571	1262	4798	4185	5756
60-64	84079	38668	45411	3330	5580	29903	26836	1840	7832	3595	5163
65-69	70859	30313	40546	2588	6038	22947	19666	2311	10673	2467	4169
70-74	52230	20720	31510	1752	5705	14901	11160	2716	11917	1351	2728
75-79	35463	12586	22877	1000	4438	8328	5272	2636	11455	622	1712
80-84	21361	6825	14536	527	3040	3822	1970	2212	8515	264	1011
85-89	9624	2764	6860	215	1519	1156	498	1295	4390	98	453
90-94	2553	689	1864	56	406	206	71	415	1278	12	109
95-	427	97	350	7	73	18	6	69	240	3	11
SUMMA	1489144	721165	767979	344110	323741	322023	323035	16552	67842	38480	53361
- 6	141795	72586	69209	72586	69209						
7-17	214038	109658	104380	109644	104301	14	78				1
18-24	144432	70492	73940	65703	61357	4630	12020	2	22	157	541
25-44	438139	222714	215425	73184	49198	133415	144969	509	1863	15606	19395
45-64	358223	171721	186502	16848	18457	132586	127325	4387	17489	17900	23231
65-	192517	73994	118523	6145	21219	51378	38643	11654	48468	4817	10193
2 ÖSTRA, MELLANSVERIGE											
- 4	97946	50364	47582	50364	47582						
5- 9	105208	53966	51242	53966	51242						
10-14	97238	49805	47433	49805	47433						
15-19	92456	47482	44974	47446	44430						
20-24	97338	49419	47919	44552	35124	4752	537				7
25-29	117145	59736	57409	30594	17005	27501	37412	31	161	1610	2831
30-34	101762	52562	49200	12357	6242	37051	38887	86	324	3068	3747
35-39	79476	40813	38663	5690	2987	32101	31952	107	474	2915	3250
40-44	72942	36560	36382	4381	2249	29216	30380	197	739	2766	3014
45-49	78109	38935	39174	4466	2330	31313	32225	393	1525	2763	3094
50-54	89909	44435	45474	5175	2654	35628	36665	754	2898	2878	3257
55-59	81770	40595	41175	4344	2797	32835	31527	1147	4396	2269	2455
60-64	81449	40286	41163	4597	3487	31861	28402	1920	7112	1908	2162
65-69	72393	34830	37563	4109	4210	26486	21741	2859	10010	1376	1602
70-74	58048	26574	31474	3193	4503	18855	13618	3681	12267	845	1086
75-79	39649	17241	22408	1948	3670	10779	6562	4096	11464	418	712
80-84	23202	9292	13910	954	2436	4674	2385	3502	8698	162	391
85-89	9961	3919	6042	386	1173	1360	468	2097	4264	76	137
90-94	2712	988	1724	92	344	197	52	681	1296	18	32
95-	442	138	304	13	67	11	3	113	230	1	4
SUMMA	1399155	697940	701215	328432	281965	324656	325128	21665	65880	23187	28242
- 6	137566	70760	66806	70760	66806						
7-17	217906	111610	106296	111609	106247	1	49				
18-24	134714	68666	66048	63764	52758	4787	12800	1	22	114	468
25-44	371325	189671	181654	53022	28483	125869	138631	421	1698	10359	12842
45-64	331237	164251	166986	18582	11268	131637	128819	4214	15931	9818	10968
65-	206407	92982	113425	10695	16403	62362	44829	17029	48229	2896	3964

ÅLDER	SAMTLIGA	DÄRAV EFTER KÖN		CIVILSTÅND OGIFTA		GIFTA		ÄNKLINGAR OCH ÄNKOR		FRÄNSKILDA	
		MÄN	KVINNOR	M	KV	M	KV	M	KV	M	KV
3 SMÅLAND MED ÖARNA											
- 4	51891	26707	25184	26707	25184						
5- 9	56353	29072	27281	29072	27281						
10-14	52752	27057	25695	27057	25695						
15-19	52431	26915	25516	26888	25111	27	402		1		2
20-24	51996	27032	24964	23971	16987	3005	7769	2	11	54	197
25-29	56868	29514	27354	14206	6585	14737	19618	12	87	559	1064
30-34	49632	25719	23913	5637	2651	18914	19833	41	153	1127	1276
35-39	42167	21333	20834	3218	1629	16973	17834	55	264	1087	1107
40-44	41003	20432	20571	2975	1423	16321	17528	99	448	1037	1172
45-49	43640	21764	21876	3167	1524	17340	18412	172	811	1085	1129
50-54	49078	24666	24412	3728	1812	19461	19877	371	1550	1106	1173
55-59	45744	23282	22462	3578	1811	18251	17266	616	2526	837	859
60-64	47232	23954	23278	3818	2537	18321	16093	1054	3865	761	783
65-69	42739	20883	21856	3341	3042	15392	12519	1565	5718	585	577
70-74	34703	16307	18396	2731	3151	11151	8060	2098	6762	327	423
75-79	24468	10947	13521	1663	2648	6727	3913	2363	6703	194	257
80-84	14081	5911	8170	850	1611	2971	1429	1994	4991	96	139
85-89	6299	2661	3638	335	776	952	276	1339	2519	35	67
90-94	1830	720	1110	85	237	161	46	471	810	3	17
95-	306	127	179	12	40	19	3	95	134	1	2
SUMMA	765213	385003	380210	183039	151735	180723	180878	12347	37353	8894	10244
- 6	73199	37665	35534	37665	35534						
7-17	118732	61018	57714	61016	57685	2	28				1
18-24	73492	38100	35392	35014	27039	3030	8143	2	12	54	198
25-44	189670	96998	92672	26036	12288	66945	74813	207	952	3810	4619
45-64	185694	93666	92028	14291	7684	73373	71648	2213	8752	3789	3944
65-	124426	57556	66870	9017	11505	37373	26246	9925	27637	1241	1482
4 SYDSVERIGE											
- 4	77651	39772	37879	39772	37879						
5- 9	82854	42697	40157	42697	40157						
10-14	76970	39265	37705	39265	37705						
15-19	74105	37978	36127	37915	35556	62	565		1	1	5
20-24	80486	40754	39732	35801	27072	4793	12122	1	16	159	522
25-29	93169	47738	45431	22587	11998	23782	31130	24	118	1345	2185
30-34	83933	43428	40505	9742	4852	31248	32511	61	235	2377	2907
35-39	67864	34801	33063	4985	2604	27279	27452	107	376	2432	2631
40-44	63953	32316	31637	4050	2101	25782	26293	163	615	2321	2628
45-49	67917	33813	34104	4309	2309	26856	27863	292	1205	2356	2727
50-54	74763	37162	37601	4500	2867	29622	29575	571	2294	2469	2865
55-59	67491	33219	34472	3945	2839	26471	25579	847	3674	1956	2380
60-64	69472	33737	35735	4205	3915	26395	23830	1407	5894	1730	2096
65-69	63061	29561	33500	3850	4720	22319	18511	2089	8589	1303	1680
70-74	49512	21907	27605	2843	5048	15675	11574	2630	9800	759	1183
75-79	34689	14467	20222	1778	4118	9289	5860	3028	9479	372	765
80-84	20899	7980	12919	944	2826	4156	2261	2680	7407	200	425
85-89	10088	3681	6407	377	1443	1391	580	1822	4202	91	182
90-94	3172	1088	2084	120	436	276	85	674	1499	18	64
95-	580	198	382	22	93	22	1	152	276	2	12
SUMMA	1162829	575562	587267	263705	230538	275418	275792	16548	55680	19891	25257
- 6	108957	55895	53062	55895	53062						
7-17	172640	88431	84209	88430	84174	1	33				2
18-24	110469	56140	54329	51125	41133	4854	12654	1	17	160	525
25-44	308919	158283	150636	41362	21555	108091	117386	355	1344	8475	10351
45-64	279843	137931	141912	16959	11930	109344	106847	3117	13067	8511	10068
65-	182001	78882	103119	9934	18684	53128	38872	13075	41252	2745	4311

Tabell 6.1 (forts) Folkmängd efter kön, ålder (i femårsklasser) och civilstånd i riksområden 31 december 1974 enligt indelningen 1 januari 1975

ÅLDER	SAMTLIGA	DÄRAV EFTER KÖN		CIVILSTÅND OGIFTA		GIFTA		ÄNKLINGAR OCH ÄNKOR		FRÄNSKILDA		
		MÄN	KVINNDR	M	KV	M	KV	M	KV	M	KV	
5 VÄSTSVENRIKE												
- 4	111174	56921	54253	56921	54253							
5- 9	117398	60387	57011	60387	57011							
10-14	108259	55520	52739	55520	52739							
15-19	105475	54164	51311	54074	50426	90	871					14
20-24	112718	57254	55464	50403	38043	6649	16745	8	29	194		647
25-29	132319	68256	64063	32932	17306	33439	43505	24	172	1861		3080
30-34	112768	59084	53684	13746	6796	41867	42806	85	305	3386		3777
35-39	92250	47490	44760	7398	3596	36640	37118	138	483	3314		3563
40-44	87151	43858	43293	6085	3122	34412	35688	210	847	3151		3636
45-49	92324	46575	45749	6622	3381	36136	37124	402	1528	3415		3716
50-54	104759	52691	52068	7349	4146	40993	40946	789	2946	3560		4030
55-59	94439	46793	47646	6310	4354	36506	35474	1222	4698	2755		3120
60-64	94781	46527	48254	6377	5585	35687	31981	2054	7808	2409		2880
65-69	84147	40118	44029	5885	6428	29583	24523	2927	10957	1723		2121
70-74	66795	30323	36472	4654	6829	20862	15198	3830	13039	977		1406
75-79	47268	20298	26970	3024	5493	12481	7648	4287	12951	506		878
80-84	27573	11002	16571	1454	3727	5549	2764	3769	9596	230		484
85-89	12165	4601	7564	606	1781	1667	639	2225	4927	103		217
90-94	3484	1211	2273	146	577	254	75	796	1570	15		51
95-	633	215	418	30	126	29	8	152	278	4		6
SUMMA	1607880	803288	804592	379923	325719	372844	373113	22918	72134	27603		33626
- 6	155838	79907	75931	79907	75931							
7-17	243744	125193	118551	125191	118492	2	57					2
18-24	155442	79146	76296	72207	58049	6737	17559	8	29	194		659
25-44	424488	218688	205800	60161	30820	146358	159117	457	1807	11712		14056
45-64	386303	192586	193717	26658	17466	149322	145525	4467	16980	12139		13746
65-	242065	107768	134297	15799	24961	70425	50855	17986	53318	3558		5163
6 NORRA MELLANSVENRIKE												
- 4	51928	26621	25307	26621	25307							
5- 9	58704	30101	28603	30101	28603							
10-14	57843	29697	28146	29697	28146							
15-19	57486	29664	27822	29644	27585	20	235					2
20-24	56484	29989	26495	27967	21119	1974	5177			48		195
25-29	62402	32814	29588	20022	10934	12032	17162	21	81	739		1411
30-34	54183	28017	26166	8524	4051	17746	19920	60	193	1687		2002
35-39	46077	23237	22840	4225	2152	17280	18638	62	286	1670		1764
40-44	46444	23409	23035	3584	1665	17996	18972	114	528	1715		1870
45-49	50446	25372	25074	4060	1749	19393	20440	230	1003	1689		1882
50-54	58799	29686	29113	4726	2139	22524	23038	510	1932	1926		2004
55-59	54120	27219	26901	3931	2028	21014	20237	781	3074	1493		1562
60-64	55202	27511	27691	4100	2710	20692	18796	1308	4838	1411		1347
65-69	51297	24724	26573	3615	3257	17989	14901	2053	7338	1067		1077
70-74	40919	18935	21984	2933	3567	12784	9222	2610	8518	608		677
75-79	28714	12756	15958	1831	2866	7516	4437	3052	8235	357		420
80-84	15828	6630	9198	938	1757	3083	1469	2487	5772	122		200
85-89	6493	2572	3921	335	768	825	322	1361	2745	51		86
90-94	1745	698	1047	88	197	140	34	463	795	7		21
95-	281	103	178	10	39	8	1	83	137	2		1
SUMMA	855395	429755	425640	206952	170639	193016	193001	15195	45479	14592		16521
- 6	73582	37801	35781	37801	35781							
7-17	129126	66154	62972	66154	62966			6				
18-24	79737	42117	37620	40075	32013	1994	5406		4	48		197
25-44	209106	107477	101629	36355	18802	65054	74692	257	1088	5811		7047
45-64	218567	109788	108779	16817	8626	83623	82511	2829	10847	6519		6795
65-	145277	66418	78859	9750	12451	42345	30386	12109	33540	2214		2482

ÅLDER	SAMTLIGA	DÖRAV EFTER KÖN		CIVILSTAND OGIFTA		GIFTA		ÄNKLINGAR OCH ÄNKOR		FRÄNSKILDA	
		MÄN	KVINNOR	M	KV	M	KV	M	KV	M	KV
7 MELLERSTA NORRLAND											
- 4	24361	12371	11990	12371	11990						
5- 9	27551	14138	13413	14138	13413						
10-14	26491	13574	12917	13574	12917						
15-19	27065	14122	12943	14116	12871	6	71				1
20-24	26241	14069	12172	13411	10192	647	1917	1	2	10	61
25-29	28610	15122	13488	10075	5535	4806	7389	4	33	237	531
30-34	25461	13130	12331	4421	2169	8070	9278	15	88	624	796
35-39	21829	11064	10765	2337	1166	8099	8711	22	137	606	751
40-44	22111	11027	11084	1996	980	8285	9051	67	254	679	799
45-49	24076	12106	11970	2176	941	9060	9749	104	466	766	814
50-54	27485	13944	13541	2472	1117	10444	10646	223	950	805	828
55-59	25373	12851	12542	2000	953	9820	9417	406	1530	605	642
60-64	26055	13183	12872	2112	1153	9779	8739	662	2402	630	578
65-69	23655	11544	12111	1771	1367	8342	6818	966	3467	465	459
70-74	19238	9026	10212	1381	1490	6043	4302	1278	4102	324	318
75-79	13265	5976	7289	893	1208	3558	2064	1350	3821	175	196
80-84	7568	3242	4326	468	752	1562	660	1146	2813	66	101
85-89	3207	1343	1864	195	350	421	163	701	1306	26	45
90-94	873	346	527	40	110	77	17	225	389	4	11
95-	137	52	85	5	15	6	2	39	66	2	2
SUMMA	400652	202210	198442	99952	80689	89025	88994	7209	21826	6024	6933
- 6	34540	17567	16973	17567	16973						
7-17	59941	30800	29141	30800	29139						
18-24	37228	19907	17321	19243	15271	653	1986			10	62
25-44	98011	50343	47668	18829	9850	29260	34429	108	512	2146	2877
45-64	102989	52064	50925	8760	4164	39103	38551	1395	5348	2806	2862
65-	67943	31529	36414	4753	5292	20009	14026	5705	15964	1062	1132
8 ÖVRE NORRLAND											
- 4	34119	17435	16684	17435	16684						
5- 9	37499	19238	18261	19238	18261						
10-14	36614	18903	17711	18903	17711						
15-19	37571	19455	18116	19445	17981	10	133				2
20-24	36254	19236	17018	17882	13454	1331	3470			23	87
25-29	39105	20514	18591	12283	6834	7901	11135	8	47	322	575
30-34	33650	17327	16323	5162	2452	11457	13012	11	105	697	754
35-39	29951	15161	14790	2882	1355	11516	12411	40	199	723	825
40-44	29268	14854	14414	2425	1105	11555	12095	71	350	803	864
45-49	29946	15210	14736	2446	960	11877	12346	134	632	753	798
50-54	31606	16191	15415	2678	1035	12462	12511	273	1099	778	770
55-59	28568	14647	13921	2105	977	11511	10559	425	1846	606	539
60-64	27765	14100	13665	1985	1068	10854	9313	702	2788	559	496
65-69	24023	12125	11898	1653	1246	8989	6716	1080	3582	403	354
70-74	18521	8749	9772	1230	1236	6031	4112	1256	4169	232	255
75-79	12001	5510	6491	709	844	3256	1867	1417	3621	128	159
80-84	6548	2853	3695	326	476	1365	624	1119	2330	43	65
85-89	2657	1081	1576	122	201	395	137	549	1208	15	30
90-94	656	264	392	38	44	49	14	172	327	5	7
95-	101	32	69	5	9	1	1	25	57	1	2
SUMMA	496423	252885	243538	128952	103933	110560	110456	7282	22567	6091	6582
- 6	48198	24626	23572	24626	23572						
7-17	82573	42559	40014	42559	40013						
18-24	51286	27082	24204	25718	20506	1341	3602			23	89
25-44	131974	67856	64118	22752	11746	42429	48653	130	701	2545	3018
45-64	117885	60148	57737	9214	4040	46704	44729	1534	6365	2696	2603
65-	64507	30614	33893	4083	4056	20086	13471	5618	15494	827	872

186 6 Riksområden och kommunblock

Tabell 6.2 Folkmängd efter kön och ålder (i femårsklasser) i ej färdigbildade kommunblock 31 december 1974 enligt indelningen 1 januari 1975

Population by sex and age (in five-year groups) by co-operative commune, Dec. 31, 1974, according to the administrative subdivision, Jan. 1, 1975

KOMMUNBLOCK	KÖN	SAMT- LIGA	DÄRAV EFTER ÅLDER									
			-4	5-9	10-14	15-19	20-24	25-29	30-34	35-39	40-44	45-49
1209 MALMÖ	M	132602	8006	8418	8483	8870	10322	11585	9757	8076	7791	8562
	KV	141462	7405	8096	8270	8506	10638	10890	9170	7701	7969	8973
	SA	274064	15411	16514	16753	17376	20960	22475	18927	15777	15760	17535
1502 BENGTSFORS	M	8938	562	573	573	533	573	666	508	454	423	539
	KV	8686	534	589	529	524	511	542	462	410	428	506
	SA	17624	1096	1162	1102	1057	1084	1208	970	864	851	1045
1608 HABO	M	5712	526	519	437	378	357	455	476	332	314	284
	KV	5518	490	518	402	336	306	473	418	321	284	299
	SA	11230	1016	1037	839	714	663	928	894	653	598	583

50-54	55-59	60-64	65-69	70-74	75-79	80-84	85-89	90-94	95-	-6	7-17	18-24	25-44	45-64	65-
9665	8430	8143	6691	4625	2784	1498	680	185	31	11089	19024	13986	37209	34800	16494
10224	9268	9300	8656	6698	4710	2967	1473	471	77	10436	18299	14180	35730	37765	25052
19889	17698	17443	15347	11323	7494	4465	2153	656	108	21525	37323	28166	72939	72565	41546
566	608	662	639	462	337	165	71	20	4	774	1261	779	2051	2375	1698
549	544	675	593	503	384	231	128	37	7	768	1197	722	1842	2274	1883
1115	1152	1337	1232	965	721	396	199	57	11	1542	2458	1501	3893	4649	3581
296	256	281	285	228	172	77	26	10	3	746	951	520	1577	1117	801
300	258	251	289	226	188	105	36	12	6	683	939	430	1496	1108	862
596	514	532	574	454	360	182	62	22	9	1429	1890	950	3073	2225	1663

Tabell 7.1 Giftn samboende och ensamstående efter kön, civilstånd, antal hemmavarande barn och yngsta barnets ålder i kombination med föräldrarnas ålder i hela riket 31 december 1974

Cohabiting married persons and not married persons by sex, marital status, number of children and age of the youngest child by age of parents in the whole country, Dec. 31, 1974

HELA RIKET		FÖRÄLDERNAS ÅLDER											SUMMA
CIVILSTÅND OCH KÖN	BARNANTAL, YNGSTA BARNETS ÅLDER	-19	20-24	25-29	30-34	35-39	40-44	45-49	50-54	55-59	60-64	65-	
GIFTA SAMBOENDE KVINNOR													
0 BARN		1425	19949	27621	15726	14239	36153	85896	150499	160091	158230	252207	922036
1 BARN	0 ÅR	796	9534	11506	3263	710	168	8	3		1		25989
	1	430	8944	14034	4541	924	233	26	6	1	1		29140
	2	153	5944	12435	4900	1126	359	69	8	1	1	1	24997
	3	28	2865	8436	4536	1323	535	156	19	6	6	3	17913
	4		1363	4974	3797	1311	761	291	45	7	6	5	12562
	5-6	1	1055	6430	6201	3185	2228	1193	202	40	29	6	20570
	7-9	1	188	5532	7816	6485	6413	5353	1875	269	126	62	34120
	10-17	1	28	1358	7501	20220	44996	55957	41913	15097	2783	683	190537
	SUMMA	1412	29921	64705	42555	35284	55693	63053	44071	15421	2953	760	355828
	2 BARN	0 ÅR	130	6179	16285	8011	1618	286	23	1			
1		33	4413	15732	9759	2308	427	57		1	1		32731
2		6	2664	14466	11249	2993	738	95	5	2			32218
3			1427	12103	11982	3925	1159	218	9	5		1	30829
4		1	478	9144	11680	4738	1597	348	28	6	2	1	28023
5-6			206	11055	21577	12865	5291	1642	175	8	5	1	52825
7-9		1	8	5187	22923	26059	15391	6748	1371	81	10	6	77685
10-17			3	242	8262	27419	31242	19394	7960	1521	121	32	96196
SUMMA		171	15378	84214	105343	81925	56131	28525	9549	1624	139	41	383040
3 BARN		0 ÅR	4	801	4826	4708	1504	234	14				
	1	3	459	4129	5340	2050	398	36	2				12417
	2		203	3335	5315	2579	705	67	3				12207
	3		86	2394	4996	3237	940	126	5				11784
	4	1	28	1560	4249	3542	1314	214	17				10925
	5-6		9	1482	6654	7938	3730	894	79	3			20789
	7-9		1	522	5763	11320	7892	2752	499	24	1	2	28776
	10-17			9	1395	5802	5662	2797	1023	150	9	2	16849
	SUMMA	8	1587	18257	38420	37972	20875	6900	1628	177	10	4	125838
	4+ BARN	0 ÅR	2	63	802	1563	1065	268	10				
1			31	662	1484	1270	361	47			1		3856
2			10	467	1426	1276	522	65	3				3769
3			6	323	1230	1395	619	118					3691
4			3	172	988	1293	712	160	10				3338
5-6			1	147	1350	2382	1534	461	36	2			5913
7-9				37	1045	2825	2061	758	201	14	1		6942
10-17				1	183	1011	811	399	181	17			2603
SUMMA		2	114	2611	9269	12517	6888	2018	431	33	2		33885
SAMTLIGA		3018	66949	197408	211313	181937	175740	186392	206178	177346	161334	253012	1820627

HELA RIKET

CIVILSTÄND OCH KÖN BARNANTAL, YNGSTA BARNETS ÅLDER		FÖRÄLDERNES ÅLDER										SUMMA	
		-19	20-24	25-29	30-34	35-39	40-44	45-49	50-54	55-59	60-64		65-
GIFTA EJ SAMBÖENDE KVINNOR													
0 BARN		389	2279	3131	1937	1353	1624	2500	3415	3024	2608	4303	26563
1 BARN	0 ÅR	31	223	281	107	41	11	1					695
	1	19	230	304	125	28	12	1					719
	2	20	260	378	152	38	17	3					868
	3	5	226	394	189	49	26	6					895
	4		150	340	198	48	24	10	1				771
	5-6		119	558	385	146	73	37	3	2	3		1326
	7-9		24	585	587	257	175	126	32	4	1	1	1792
	10-17		2	105	580	860	1081	1013	734	215	42	11	4643
SUMMA		75	1234	2945	2323	1467	1419	1197	770	221	46	12	11709
2 BARN	0 ÅR	4	91	166	108	35	8	1					413
	1	1	105	216	121	21	13						477
	2	1	112	290	157	61	12	3					636
	3		59	352	201	75	25	2					714
	4		30	299	228	82	27	8					674
	5-6		19	436	501	256	87	34	2				1335
	7-9		1	262	721	495	248	102	21	3	1		1854
	10-17		1	23	324	653	574	357	156	33	1	1	2123
SUMMA		6	418	2044	2361	1678	994	507	179	36	2	1	8226
3 BARN	0 ÅR		15	55	42	22	4	1					139
	1		18	58	59	19	3						157
	2		8	101	83	34	9	1					236
	3		9	85	107	45	6	2					254
	4		1	50	89	50	19	2					211
	5-6			75	167	136	61	12	1				452
	7-9			32	176	226	129	40	9				612
	10-17				50	184	136	53	26	2			451
SUMMA			51	456	773	716	367	111	36	2			2512
4+ BARN	0 ÅR		3	17	24	12	4						60
	1		1	11	33	17	6	1					69
	2			11	42	11	7						71
	3		1	14	34	14	7	4					74
	4			8	42	28	14	2					94
	5-6			8	36	46	23	8	2				123
	7-9			2	46	78	39	14	4				183
	10-17				8	39	23	13	2	1			86
SUMMA			5	71	265	245	123	42	8	1			760
SAMTLIGA		470	3987	8647	7659	5459	4527	4357	4408	3284	2656	4316	49770

Tabell 7.1 (forts) Gifta samboende och ensamstående efter kön, civilstånd, antal hemmavarande barn och yngsta barnets ålder i kombination med föräldrarnas ålder i hela riket 31 december 1974

HELA RIKET		FÖRÄLDERNAS ÅLDER											SUMMA
CIVILSTÅND OCH KÖN BARNANTAL, YNGSTA BARNETS ÅLDER		-19	20-24	25-29	30-34	35-39	40-44	45-49	50-54	55-59	60-64	65-	
OGIFTA KVINNOR													
0 BARN		102938	161678	68091	27000	15224	13741	15643	19748	20054	25987	114542	584646
1 BARN	0 ÅR	4606	10865	4130	862	181	33	1					20678
	1	2436	8812	4014	886	198	32	2	1	1			16382
	2	940	6628	3532	824	198	64	7					12193
	3	241	4541	2887	725	205	68	12	1				8680
	4	46	2465	2241	619	206	68	21	3				5669
	5-6	53	2223	3871	1202	395	184	61	9	2	1		8001
	7-9	79	410	4094	2021	752	332	140	33	6	2	2	7871
	10-17	115	18	876	2281	1911	1294	805	560	167	41	26	8094
	SUMMA	8516	35962	25645	9420	4046	2075	1049	607	176	44	28	87568
	2 BARN	0 ÅR	271	3030	2304	565	115	14	1				
1		83	1956	1972	497	106	13						4627
2		26	1157	1616	477	95	21	6					3398
3		11	552	1257	398	97	33	2					2350
4		13	213	861	293	92	19	4					1495
5-6		17	109	859	461	166	62	17	2				1693
7-9		34	1	395	536	252	107	46	10	1	1		1383
10-17		12	2	39	240	248	156	101	52	12	3	1	866
SUMMA		467	7020	9303	3467	1171	425	177	64	13	4	1	22112
3 BARN		0 ÅR	6	248	430	149	30	7					
	1	5	130	357	137	29	7						665
	2	2	76	212	107	32	3						432
	3	1	19	159	85	37	7	2					309
	4	2	7	93	69	26	9	1					207
	5-6	5	4	80	104	50	19	3	1				266
	7-9	6	1	16	83	68	32	14	2				222
	10-17	2		1	20	45	24	15	5	1			113
	SUMMA	28	485	1348	754	317	108	35	8	1			3084
	4- BARN	0 ÅR	1	24	56	38	17	4					
1		3	5	54	37	18	4						121
2		1	3	24	51	10	6	1					96
3		1	1	17	18	12	3	2					54
4		1		9	23	17	5	2					57
5-6		1		8	28	27	13	4	1				82
7-9		2		1	32	33	17	6	3				94
10-17		1			4	11	10	5	1				32
SUMMA		11	33	169	231	145	62	20	5				676
SAMTLIGA		111960	205178	104556	40872	20903	16411	16924	20432	20244	26035	114571	698086

HELA RIKET		FÖRÄLDERNES ÅLDER											SUMMA
CIVILSTÄND OCH KÖN BARNANTAL, YNGSTA BARNETS ÅLDER		-19	20-24	25-29	30-34	35-39	40-44	45-49	50-54	55-59	60-64	65-	
FRÄNSKILDA KVINNOR													
0 BARN		35	1091	3616	3982	4094	7689	12494	17688	16146	15325	29541	111701
1 BARN	0 ÅR	4	108	297	198	98	36	2					743
	1		102	267	188	82	48	5					692
	2	1	147	294	182	109	54	15					802
	3	1	246	439	231	95	66	19	1			1	1099
	4		198	605	263	108	94	37	4				1309
	5-6		248	1384	859	297	186	93	18			1	3090
	7-9		56	2129	1961	978	643	429	136	11	9	1	6253
	10-17			557	2922	4221	5258	4544	3022	1034	165	51	21774
	SUMMA	6	1105	5972	6804	5888	6385	5144	3181	1049	174	54	35762
	2 BARN	0 ÅR		99	474	326	123	29	2				
1			70	394	312	149	44	5					974
2			83	428	307	144	78	7	1				1048
3			79	458	363	179	79	14	2				1174
4			69	561	419	179	77	22					1327
5-6			35	1166	1090	493	231	84	4	1			3104
7-9			1	898	2418	1529	793	330	76	3	1		6049
10-17				55	1548	2891	2263	1220	516	102	4	4	8603
SUMMA			436	4434	6783	5687	3594	1684	599	106	5	4	23332
3 BARN		0 ÅR		35	265	296	118	27	2				
	1		16	188	224	120	36	4					588
	2		9	145	219	108	35	2	1				519
	3		5	147	236	107	39	5	1				540
	4		2	124	221	112	46	16					521
	5-6			172	436	314	113	30	2				1067
	7-9			71	693	687	345	134	22	1			1953
	10-17			1	233	677	437	195	70	9	1		1623
	SUMMA		67	1113	2558	2243	1078	388	96	10	1		7554
	4- BARN	0 ÅR		2	74	153	69	24	3				
1			2	56	108	99	26	3					294
2			1	38	88	66	21	1		1			216
3				28	87	83	21	3					222
4				17	98	62	27	9					213
5-6				17	123	146	54	14					354
7-9				4	114	239	104	43	8	1			513
10-17					32	141	66	31	10				280
SUMMA			5	234	803	905	343	107	18	2			2417
SAMTLIGA		41	2704	15369	20930	18817	19089	19817	21582	17313	15505	29599	180766

Tabell 7.1 (forts) Gifta samboende och ensamstående efter kön, civilstånd, antal hemmavarande barn och yngsta barnets ålder i kombination med föräldrarnas ålder i hela riket 31 december 1974

HELA RIKET		FÖRÄLDERNAS ÅLDER										SUMMA	
CIVILSTÅND OCH KÖN BARNANTAL, YNGSTA BARNETS ÅLDER		-19	20-24	25-29	30-34	35-39	40-44	45-49	50-54	55-59	60-64		65-
KÄNDR													
0 BARN		2	29	133	198	352	1401	5022	13534	24728	42011	283569	370979
1 BARN	0 ÅR		7	12	9	7	5	2					42
	1	1	8	28	17	11	9	4			1		79
	2		8	22	16	12	13	5	1		1	1	79
	3		12	28	25	15	12	6		1			99
	4		6	40	21	14	21	15	2		2	1	122
	5-6		6	49	65	43	50	42	13	7	4	1	280
	7-9			79	148	134	162	181	114	24	18	17	877
	10-17			20	165	495	1321	2334	2626	1604	482	296	9343
	SUMMA	1	47	278	466	731	1593	2589	2756	1636	508	316	10921
	2 BARN	0 ÅR		4	37	26	12	6					
1		1	11	32	27	15	15	1	1				103
2			8	35	34	30	20	4		1			132
3			2	38	44	23	20	5	1	1			134
4			3	45	45	41	26	13		1			174
5-6			3	71	151	111	89	63	7		1		496
7-9				60	242	296	266	169	55	14	2	4	1108
10-17				2	142	441	681	658	437	144	15	11	2531
SUMMA		1	31	320	711	969	1123	913	501	161	18	15	4763
3 BARN		0 ÅR		2	23	18	22	3					
	1		2	21	23	18	14						78
	2			20	29	28	7	3	1				88
	3			17	24	26	13	5					85
	4			14	36	36	13	6	1				106
	5-6			14	52	87	67	20	6	1			247
	7-9			3	68	135	129	80	24	2			440
	10-17				18	124	123	99	52	12	2	2	432
	SUMMA		4	112	268	476	368	213	84	15	2	2	1544
	4+ BARN	0 ÅR		4	16	15	3						
1			4	12	18	7							41
2			2	12	14	13	1						42
3			5	17	11	9	1						43
4				2	9	21	14	4	1				51
5-6				2	34	31	22	19	2				110
7-9					18	47	49	25	7				146
10-17					6	28	21	18	8	2			83
SUMMA				19	124	185	138	68	18	2			554
SAMTLIGA			4	111	862	1767	2713	4623	8805	16893	26542	42539	283902

HELA RIKET

CIVILSTÅND OCH KÖN BARNANTAL, YNGSTA BARNETS ÅLDER		FÖRÄLDERNES ÅLDER										SUMMA		
		-19	20-24	25-29	30-34	35-39	40-44	45-49	50-54	55-59	60-64		65-	
SAMTLIGA KVINNOR														
0 BARN		104789	185026	102592	48843	35262	60608	121555	204884	224043	244161	1684162	2015925	
1 BARN	0 ÅR	5437	20737	16226	4439	1037	253	14	3		1		48147	
	1	2886	18096	18647	5757	1243	334	38	7	2	2		47012	
	2	1114	12987	16661	6074	1483	507	99	9	1	2	2	38939	
	3	275	7890	12184	5706	1687	707	199	21	7	6	4	28686	
	4	48	4182	8200	4898	1687	968	374	55	7	8	6	20433	
	5-6	54	3651	12292	8712	4066	2721	1426	245	55	37	8	33267	
	7-9	80	678	12419	12533	8506	7725	6229	2190	314	156	83	50913	
	10-17	116	48	2916	13449	27707	53950	64653	48855	18117	3513	1067	234391	
	SUMMA		10010	68269	99545	61568	47416	67165	73032	51385	18503	3725	1170	501788
	2 BARN	0 ÅR	405	9403	19266	9036	1903	343	27	1				40384
1		118	6555	18346	10716	2599	512	63	1	1	1		38912	
2		33	4024	16835	12224	3323	869	115	6	3			37432	
3		11	2119	14208	12988	4299	1316	241	12	6		1	35201	
4		14	793	10910	12665	5132	1746	395	28	7	2	1	31693	
5-6		17	372	13587	23780	13891	5760	1840	190	9	6	1	59453	
7-9		35	11	6802	26740	28631	16805	7395	1533	102	15	10	88079	
10-17		12	6	361	10516	31652	34916	21730	9121	1812	144	49	110319	
SUMMA			645	23283	100315	118665	91430	62267	31806	10892	1940	168	62	441473
3 BARN		0 ÅR	10	1101	5599	5213	1696	275	17					13911
	1	8	625	4753	5783	2236	458	40	2				13905	
	2	2	296	3813	5753	2781	759	73	5				13482	
	3		119	2802	5448	3452	1005	140	6				12972	
	4	3	38	1841	4664	3766	1401	239	18				11970	
	5-6	5	13	1823	7413	8525	3990	959	89	4			22821	
	7-9	6	2	644	6783	12436	8526	3020	556	27	1	2	32003	
	10-17	2		11	1716	6832	6382	3159	1176	174	12	4	19468	
	SUMMA		36	2194	21286	42773	41724	22796	7647	1852	205	13	6	140532
	4+ BARN	0 ÅR	3	92	953	1794	1178	303	13					4336
1		3	39	787	1674	1422	404	51			1		4381	
2		1	14	542	1619	1377	569	68	3	1			4194	
3		1	8	387	1386	1515	659	128					4084	
4		1	3	208	1160	1421	772	177	11				3753	
5-6		1	1	182	1571	2632	1646	506	41	2			6582	
7-9		2		44	1255	3222	2270	846	223	15	1		7878	
10-17		1		1	233	1230	931	466	202	20			3084	
SUMMA			13	157	3104	10692	13997	7554	2255	480	38	2		38292
SAMTLIGA			115493	278929	326842	282541	229829	220390	236295	269493	244729	248069	885400	3138010

Tabell 7.1 (forts) Gifta samboende och ensamstående efter kön, civilstånd, antal hemmavarande barn och yngsta barnets ålder i kombination med föräldrarnas ålder i hela riket 31 december 1974

HELA RIKET		FÖRÄLDERNS ÅLDER											SUMMA
CIVILSTÅND OCH KÖN	BARNANTAL, YNGSTA BARNETS ÅLDER	-19	20-24	25-29	30-34	35-39	40-44	45-49	50-54	55-59	60-64	65-	
GIFTA SAMBOENDE MÄN													
0 BARN		163	9395	28268	18967	12738	22246	56120	118161	146284	164139	345559	922040
1 BARN	0 ÅR	76	4490	13139	5896	1510	516	198	121	29	9	5	25989
	1	23	3688	14507	7798	2023	685	250	114	39	10	3	29140
	2	4	2132	11503	7762	2228	806	348	132	53	21	8	24997
	3	4	893	6752	6360	2226	894	453	228	67	25	11	17913
	4	2	353	3566	4595	2052	986	593	273	91	37	14	12562
	5-6	1	211	4010	6518	4184	2430	1817	933	302	113	51	20570
	7-9	2	83	2526	6563	6775	5917	5733	3878	1501	581	261	34120
	10-17		38	551	4058	11739	29695	49355	50174	27462	12353	5112	190537
	SUMMA	112	11888	56554	49850	32737	41929	58747	55853	29544	13149	5465	355828
2 BARN	0 ÅR	14	2056	13491	11799	3563	1095	347	120	37	7	4	32533
	1	2	1204	11487	13332	4619	1420	442	158	50	13	4	32731
	2		583	9414	13822	5677	1805	615	231	54	9	8	32218
	3	2	237	6866	13297	6676	2439	908	295	75	31	3	30829
	4		60	4311	11603	7438	2846	1185	432	105	33	10	28023
	5-6		29	4121	17573	16972	8218	3883	1514	392	93	30	52825
	7-9		21	1255	13624	24964	19447	11357	5049	1437	423	108	77685
	10-17		10	110	2728	16430	29322	25454	14351	5332	1836	623	96196
	SUMMA	18	4200	51055	97778	86339	66592	44191	22150	7482	2445	790	383040
3 BARN	0 ÅR		191	2846	5034	2716	935	263	92	11	3		12091
	1		108	2238	5082	3320	1137	368	129	21	11	3	12417
	2	1	48	1583	4623	3609	1578	535	177	35	17	1	12207
	3		17	918	3921	4006	1928	743	188	51	10	2	11784
	4		9	524	2943	3860	2290	942	278	63	14	2	10925
	5-6		3	432	3742	7297	5559	2594	875	210	67	10	20789
	7-9		5	102	2395	8398	9596	5330	2178	572	151	49	28776
	10-17		1	13	343	3316	5628	4296	2110	757	283	102	16849
	SUMMA	1	382	8656	28083	36522	28651	15071	6027	1720	556	169	125838
4+ BARN	0 ÅR		20	365	1120	1279	646	241	74	19	5	4	3773
	1	1	8	271	1028	1261	814	336	104	25	4	4	3856
	2		11	165	850	1277	911	389	128	31	6	1	3769
	3		2	119	687	1223	1005	463	142	37	12	1	3691
	4			56	462	1114	947	504	197	43	13	2	3338
	5-6		2	38	582	1733	1932	1030	451	108	34	3	5913
	7-9		1	11	312	1769	2457	1448	665	203	59	17	6942
	10-17		1	3	36	534	873	616	346	135	45	14	2603
	SUMMA	1	45	1028	5077	10190	9585	5027	2107	601	178	46	33885
SAMTLIGA		295	25910	145561	199755	178526	169003	179156	204298	185631	180467	352029	1820631

HELA RIKET

CIVILSTÅND OCH KÖN BARNANTAL, YNGSTA BARNETS ÅLDER		FÖRÄLDERNES ÅLDER										SUMMA			
		-19	20-24	25-29	30-34	35-39	40-44	45-49	50-54	55-59	60-64		65--		
ENSAMSTREANDE MXN															
0 BARN		116038	263386	196607	100971	59019	50675	53957	61165	53736	56920	187423	1199897		
1 BARN	0 ÅR	90	87	135	49	15	7	1	2				386		
	1	45	50	102	64	11	9	1					282		
	2	44	52	122	78	20	8	2	1				327		
	3	31	31	171	109	25	8	6	3		1		385		
	4	38	20	151	142	46	21	11	3	1			433		
	5-6	46	20	317	351	142	61	35	14	4		2	992		
	7-9	70	3	280	762	471	183	131	73	42	9	4	2028		
	10-17	103	17	58	707	1561	1899	1824	1567	962	467	252	9417		
	SUMMA	467	280	1336	2262	2291	2196	2011	1663	1009	477	258	14250		
	2 BARN	0 ÅR	17	5	23	15	6	2	1					69	
1		10	7	37	21	8	2	2					87		
2		10	5	42	38	17	7	2	2		1		124		
3		10	1	42	60	25	11	2	1				152		
4		9	1	45	70	33	16	9	2		3		188		
5-6		14	3	54	194	126	43	27	17	3	1		482		
7-9		32	1	38	235	311	239	124	72	19	9	1	1081		
10-17		17	1	4	90	472	652	454	337	121	75	26	2249		
SUMMA		119	24	285	723	998	972	621	431	143	89	27	4432		
3 BARN		0 ÅR	4		2	6	1		1				1	15	
	1	3		3	5	1	2						14		
	2	1		4	12	5	2	4					28		
	3	1	1	8	11	12	10	5	1				49		
	4	4		9	12	16	9	2	2				54		
	5-6	3		3	24	51	40	18	8	1	1		149		
	7-9	2		2	38	104	90	62	28	9	4	1	340		
	10-17	6			12	64	122	70	55	13	6	4	352		
	SUMMA	24	1	31	120	254	275	162	94	23	11	6	1001		
	4- BARN	0 ÅR	3				2	1						6	
1					2	3	1	1					7		
2		1			3	5	2	1		1			13		
3					4	3	3	3	2		1		15		
4		1			2	8	10	4	3				28		
5-6		1			5	17	10	4	6				43		
7-9		1			4	28	28	26	7	4	1		99		
10-17		1				10	20	18	7	1	1		58		
SUMMA		8			20	73	77	57	26	6	2		269		
SAMTLIGA		116656	263691	198259	104096	62635	54195	56808	63379	54917	57499	187714	1219849		

Tabell 7.1 (forts) Gifta samboende och ensamstående efter kön, civilstånd, antal hemmavarande barn och yngsta barnets ålder i kombination med föräldrarnas ålder i hela riket 31 december 1974

HELA RIKET		FÖRÄLDERNS ÅLDER											SUMMA
CIVILSTÅND OCH KÖN BARNANTAL, YNGSTA BARNETS ÅLDER		-19	20-24	25-29	30-34	35-39	40-44	45-49	50-54	55-59	60-64	65-	
SAMTLIGA FAMILJER		220827	448412	299199	149814	94281	111283	175512	266049	277779	301081	1871585	3215822
0 BARN													
1 BARN	0 RR	5527	20824	16361	4488	1052	260	15	5		1		48533
	1	2931	18146	18749	5821	1254	343	39	7	2	2		47294
	2	1158	13039	16783	6152	1503	515	101	10	1	2	2	39266
	3	306	7921	12355	5815	1712	715	205	24	7	7	4	29071
	4	86	4202	8351	5040	1733	989	385	58	8	8	6	20866
	5- 6	100	3671	12609	9063	4208	2782	1461	259	59	37	10	34259
	7- 9	150	681	12699	13295	8977	7908	6360	2263	356	165	87	52941
	10-17	219	65	2974	14156	29268	55849	66477	50422	19079	3980	1319	243808
	SUMMA	10477	68549	100881	63830	49707	69361	75043	53048	19512	4202	1428	516038
	2 BARN	0 RR	422	9408	19289	9051	1909	345	28	1			
1		128	6562	18383	10737	2607	514	65	1	1	1		38999
2		43	4029	16877	12262	3340	876	117	8	3	1		37556
3		21	2120	14250	13048	4324	1327	243	13	6		1	35353
4		23	794	10955	12735	5165	1762	404	30	7	5	1	31881
5- 6		31	375	13641	23974	14017	5803	1867	207	12	7	1	59935
7- 9		67	12	6840	26975	28942	17044	7519	1605	121	24	11	89160
10-17		29	7	365	10606	32124	35568	22184	9458	1933	219	75	112568
SUMMA		764	23307	100600	119388	92428	63239	32427	11323	2083	257	89	445905
3 BARN		0 RR	14	1101	5601	5219	1697	275	18				1
	1	11	625	4756	5788	2237	460	40	2				13919
	2	3	296	3817	5765	2786	761	77	5				13510
	3	1	120	2810	5459	3464	1015	145	7				13021
	4	7	38	1850	4676	3782	1410	241	20				12024
	5- 6	8	13	1826	7437	8576	4030	977	97	5	1		22970
	7- 9	8	2	646	6921	12540	8616	3082	584	36	5	3	32343
	10-17	8		11	1728	6896	6504	3229	1231	187	18	8	19820
	SUMMA	60	2195	21317	42893	41978	23071	7809	1946	228	24	12	141533
	4- BARN	0 RR	6	92	953	1794	1180	304	13				
1		3	39	787	1676	1422	407	52	1		1		4388
2		2	14	542	1622	1382	571	69	3	2			4207
3		1	8	387	1390	1518	662	131	2				4099
4		2	3	208	1162	1429	782	181	14				3781
5- 6		2	1	182	1576	2649	1656	510	47	2			6625
7- 9		3		44	1259	3250	2298	872	230	19	2		7977
10-17		2		1	233	1240	951	484	209	21	1		3142
SUMMA		21	157	3104	10712	14070	7631	2312	506	44	4		38561
SAMTLIGA		232149	542620	525101	386637	292464	274585	293103	332872	299646	305568	873114	4357859

Tabell 7.2 Giftn samboende och ensamstående efter kön, antal hemmavarande barn och yngsta barnets ålder i kombination med föräldrarnas ålder länsvis 31 december 1974 enligt indelningen 1 januari 1975

Cohabiting married persons and not married persons by sex, number of children and age of the youngest child by age of parents by county, Dec. 31, 1974, according to the administrative subdivision, Jan. 1, 1975

LÄN : 01 STOCKHOLMS LÄN

CIVILSTÄND OCH KÖN YNGSTA BARNETS ÅLDER BARNANTAL	FÖRÄLDRARNAS ÅLDER										SUMMA	
	-19	20-24	25-29	30-34	35-39	40-44	45-49	50-54	55-59	60-64		65-
GIFTA SAMBOENDE KVINNOR												
0 ÅR	184	2485	6269	3566	880	154	12	1				13551
1	78	2075	6310	4227	1145	216	20			1		14072
2	21	1352	5371	4653	1377	353	33	1				13161
3	2	617	4054	4442	1738	501	91	7		1		11453
4	1	213	2587	3832	1866	643	131	10	2			9285
5- 6		128	3071	6219	4561	1933	578	68	6	3		16567
7- 9		29	1814	6446	8040	5145	2393	538	33	7	5	24450
10-17	1	10	306	3002	9144	13734	13125	8311	2247	305	64	50249
SUMMA	287	6909	29782	36387	28751	22679	16383	8936	2288	317	69	152788
0 BARN	264	3473	6349	3764	2792	6142	14793	26929	27215	25706	37418	154845
1	247	4691	12714	9152	6235	8862	10253	7189	2091	302	64	61760
2	38	2066	14061	19732	14600	9475	4823	1491	178	14	5	66483
3	2	174	2653	6245	6268	3397	1051	217	15			20022
4 ELLER FLER		18	354	1258	1648	945	256	39	4	1		4523
GENOMSnittligt antal barn	1,15	1,36	1,69	2,00	2,13	1,86	1,47	1,23	1,10	1,06	1,07	1,79
ENSAMSTÄENDE KVINNOR												
0 ÅR	704	2656	2125	794	210	51	3					6543
1	318	2098	1932	808	222	53	5					5436
2	130	1552	1830	785	246	95	18			1		4657
3	25	969	1581	787	270	112	20	1	2			3767
4	7	490	1284	774	296	117	40	1				3009
5- 6	8	385	1921	1438	680	324	126	16	5			4903
7- 9	14	66	1939	2586	1526	872	412	100	10	3	4	7532
10-17	22	6	451	2318	3443	3559	2888	2019	671	105	35	15517
SUMMA	1228	8222	13063	10290	6893	5183	3512	2137	688	109	39	51364
0 BARN	18548	36561	21724	9978	5678	5970	8924	13867	15419	19279	80997	236945
1	1174	6867	8876	5507	3356	3071	2528	1835	624	105	38	33981
2	51	1262	3537	3559	2444	1533	794	272	57	4	1	13514
3	2	90	564	960	834	425	148	25	7			3055
4 ELLER FLER	1	3	86	264	259	154	42	5				814
GENOMSnittligt antal barn	1,05	1,18	1,38	1,62	1,72	1,56	1,35	1,16	1,10	1,04	1,03	1,44
ENSAMSTÄENDE MÄN												
0 BARN	19270	47670	43954	25381	13847	10980	11207	12138	10043	9590	23738	227818
1	72	37	293	563	555	523	444	344	175	57	31	3094
2	13	4	50	168	234	231	120	76	19	13	2	930
3	5		4	22	59	57	33	16	3	1		200
4 ELLER FLER												
GENOMSnittligt antal barn	1,26	1,10	1,17	1,29	1,48	1,49	1,40	1,31	1,15	1,21	1,06	1,36

Tabell 7.2 (forts) Giftn samboende och ensamstående efter kön, antal hemmavarande barn och yngsta barnets ålder i kombination med föräldrarnas ålder länsvis 31 december 1974 enligt indelningen 1 januari 1975

LÄN : 03 UPPSALA LÄN

CIVILSTÄND OCH KÖN YNGSTA BARNETS ÅLDER BARNANTAL	FÖRÄLDERNS ÅLDER										SUMMA	
	-19	20-24	25-29	30-34	35-39	40-44	45-49	50-54	55-59	60-64		65-
GIFTA SAMBOENDE KVINNOR												
0 BARN	25	478	1121	592	139	23	2					2380
1	3	395	1164	651	213	45	2					2473
2	3	240	946	739	235	56	12	1				2232
3	1	132	785	673	285	72	15					1963
4		49	488	586	301	122	21	4		1		1972
5-6		36	641	1786	746	343	106	9	1	3		2971
7-9		6	369	1118	1239	859	372	93	8	1		4065
10-17		1	50	553	1494	2082	1890	1187	397	62	16	7732
SUMMA	32	1337	5564	5998	4652	3602	2420	1294	406	67	16	25388
0 BARN	31	653	991	500	350	909	2073	3750	4018	3946	6959	24180
1	32	867	2059	1228	899	1366	1485	1015	365	62	13	9391
2		419	2779	3213	2178	1448	692	224	38	5	3	10999
3		49	644	1243	1139	606	188	46	3			3918
4 ELLER FLER		2	82	314	436	182	55	9				1080
GENOMSnittligt antal barn	1,00	1,39	1,78	2,12	2,27	1,91	1,51	1,27	1,11	1,07	1,19	1,88
ENSAMSTÄENDE KVINNOR												
0 BARN	145	445	350	117	29	4						1130
1	74	366	306	96	36	6						884
2	31	293	272	100	30	12	1					739
3	15	193	257	84	42	12	3					606
4	2	85	181	76	31	12	5					392
5-6	3	84	299	180	80	28	12		1			687
7-9	3	16	264	299	203	86	39	9	3			922
10-17	2	1	65	239	347	338	324	167	78	20	9	1590
SUMMA	275	1523	1994	1191	798	498	384	176	82	20	9	6950
0 BARN	2837	5398	2991	1180	622	621	900	1312	1544	1909	11028	30342
1	261	1245	1278	601	323	266	269	150	77	18	8	4496
2	13	258	606	412	311	162	88	24	5	2	1	1882
3	1	17	97	138	119	58	21	2				453
4 ELLER FLER		3	13	40	45	12	6					119
GENOMSnittligt antal barn	1,05	1,20	1,42	1,69	1,87	1,63	1,39	1,16	1,06	1,10	1,11	1,46
ENSAMSTÄENDE MÄN												
0 BARN	3065	7491	6516	3120	1546	1233	1271	1405	1162	1294	4864	32967
1	18	5	53	75	73	56	51	36	19	10	4	400
2	2		11	28	30	24	16	14	5	1		131
3			2	8	13	12	5	4	1			45
4 ELLER FLER												
GENOMSnittligt antal barn	1,10	1,00	1,23	1,47	1,57	1,61	1,43	1,41	1,28	1,09	1,00	1,44

LÄN : 04 SÖDERMANLANDS LÄN

CIVILSTÄND OCH KÖN YNGSTA BARNETS ÅLDER BARNANTAL	FÖRÄLDERNES ÅLDER										SUMMA	
	-19	20-24	25-29	30-34	35-39	40-44	45-49	50-54	55-59	60-64		65-
GIFTA SAMBOENDE KVINNOR												
0 ÅR	47	564	996	501	132	20	2					2262
1	11	484	1132	610	149	33	5					2424
2	11	301	999	621	198	58	7					2195
3		154	829	627	265	100	9	1		1		1986
4		77	562	611	267	134	19	5				1675
5- 6		38	767	1234	779	354	105	16	2		2	3297
7- 9		3	451	1389	1446	941	411	102	15	4	2	4764
10-17		2	51	670	1881	2696	2362	1497	496	73	20	9748
SUMMA	69	1623	5787	6263	5117	4336	2920	1621	513	78	24	28351
0 BARN												
1	50	497	694	399	405	1185	2766	4963	5141	5046	8063	29209
2	61	974	1928	1149	1013	1749	1893	1291	464	76	23	10621
3	8	588	3012	3429	2472	1708	801	282	40	1	1	12342
4		56	745	1324	1216	638	171	34	8	1		4193
4 ELLER FLER		5	102	361	416	241	55	14	1			1195
GENOMSnittligt antal barn	1,12	1,44	1,84	2,16	2,23	1,88	1,45	1,24	1,12	1,04	1,04	1,87
ENSAMSTRENDENDE KVINNOR												
0 ÅR	202	510	233	85	26	4						1060
1	88	409	247	69	16	7	2					838
2	45	287	229	72	25	6	2					666
3	8	206	181	82	32	8	4	1				522
4	2	105	160	74	38	20	4	1				404
5- 6	2	97	300	185	85	44	16	4				733
7- 9	6	11	284	315	207	78	51	15	3	1		971
10-17	6		36	261	416	362	318	235	105	24	5	1768
SUMMA	359	1625	1670	1143	845	529	397	256	108	25	5	6962
0 BARN												
1	3242	4423	1636	757	478	619	900	1345	1584	2338	12083	29405
2	336	1317	971	511	346	294	258	194	94	25	5	4351
3	21	283	576	417	299	159	104	52	13			1924
4	2	21	101	150	143	51	25	6	1			500
4 ELLER FLER		4	22	65	57	25	10	4				187
GENOMSnittligt antal barn	1,07	1,21	1,51	1,81	1,91	1,66	1,47	1,30	1,14	1,00	1,00	1,51
ENSAMSTRENDENDE MÄN												
0 BARN	3708	7984	5394	2757	1559	1386	1289	1590	1372	1528	5550	34117
1	17	3	34	85	75	77	56	46	28	11	2	434
2	5		11	22	39	30	26	12	6	5	1	157
3	3		1	7	13	7	10					41
4 ELLER FLER												
GENOMSnittligt antal barn	1,44	1,00	1,28	1,32	1,64	1,56	1,57	1,28	1,18	1,31	1,33	1,45

Tabell 7.2 (forts) Gifta samboende och ensamstående efter kön, antal hemmavarande barn och yngsta barnets ålder i kombination med föräldrarnas ålder länsvis 31 december 1974 enligt indelningen 1 januari 1975

LÄN : 05 ÖSTERGÖTLANDS LÄN

CIVILSTÄND OCH KÖN YNGSTA BARNETS ÅLDER BARNANTAL	FÖRÄLDERNS ÅLDER										SUMMA	
	-19	20-24	25-29	30-34	35-39	40-44	45-49	50-54	55-59	60-64		65-
GIFTA SAMBOENDE KVINNOR												
0 RR	32	853	1694	825	205	39	3					3651
1	15	675	1702	997	293	55	5					3742
2	12	453	1525	1027	383	99	8					3507
3	1	226	1195	1066	463	177	29		1		1	3159
4		89	826	1032	515	193	55	2	1			2713
5-6		63	921	1789	1239	548	198	18	6	3	1	4786
7-9		10	579	1921	2261	1497	721	163	17	2	2	7173
10-17			75	945	2672	4010	3798	2463	796	145	42	14846
SUMMA	60	2369	8517	9502	8031	6618	4817	2646	821	150	46	43577
0 BARN	67	967	1229	699	646	1723	4238	7563	7912	7806	12484	45334
1	53	1529	3155	1942	1717	2710	3084	2125	754	138	42	17249
2	6	749	4269	5118	3838	2629	1313	442	63	10	3	18440
3	1	84	944	1955	1832	939	334	65	1	2	1	6158
4 ELLER FLER		7	149	487	644	340	86	14	3			1730
GENOMSnittligt antal barn	1,13	1,40	1,78	2,12	2,20	1,85	1,47	1,23	1,09	1,09	1,11	1,84
ENSAMSTÄENDE KVINNOR												
0 RR	278	763	332	110	30	13	1					1527
1	140	588	348	125	40	16	1					1258
2	49	414	288	103	33	12	3	1				903
3	15	304	243	99	41	10	4					717
4	2	171	241	106	47	17	5	1				590
5-6	2	132	384	239	90	56	18	1		1		923
7-9	1	29	404	385	263	126	87	28	3	1		1327
10-17	5	2	81	341	567	565	505	332	114	27	20	2559
SUMMA	492	2403	2321	1508	1111	815	624	364	117	29	20	9804
0 BARN	4890	7490	2918	1261	816	1049	1487	2215	2727	3791	20322	48966
1	464	1951	1461	705	487	470	436	286	104	28	19	6411
2	27	414	682	548	408	245	136	70	10	1	1	2542
3	1	36	151	189	155	73	39	7	3			654
4 ELLER FLER		2	27	66	61	27	13	1				197
GENOMSnittligt antal barn	1,06	1,20	1,46	1,76	1,83	1,60	1,41	1,24	1,14	1,03	1,05	1,46
ENSAMSTÄENDE MÄN												
0 BARN	5528	12455	8481	3977	2342	2034	2165	2490	2233	2451	8812	52968
1	25	16	79	116	93	79	93	78	47	17	12	655
2	3		18	45	38	44	27	11	2	1		189
3			1	4	13	14	13	1	2	1		49
4 ELLER FLER												
GENOMSnittligt antal barn	1,11	1,00	1,20	1,35	1,56	1,60	1,43	1,14	1,12	1,16	1,00	1,36

LÄN : 06 JÖNKÖPINGS LÄN

CIVILSTÄND OCH KÖN
YNGSTA BARNETS ÅLDER
BARNANTAL

FÖRÄLDERNES ÅLDER

	-19	20-24	25-29	30-34	35-39	40-44	45-49	50-54	55-59	60-64	65-	SUMMA
GIFTA SAMBOENDE KVINNOR												
0 ÅR	50	818	1355	696	196	58	1	1				3175
1	23	698	1486	824	292	68	10					3401
2	10	357	1296	862	336	113	21	1				2996
3	2	184	941	933	431	164	27	4				2686
4		91	597	781	431	213	60	1	1	1		2176
5- 6		39	723	1328	1108	552	194	26	2	1		3973
7- 9		7	343	1288	1839	1380	724	180	19	11	2	5793
10-17		1	51	510	1872	3170	3261	2235	844	164	22	12130
SUMMA	85	2195	6792	7222	6505	5718	4298	2448	866	177	24	36330
0 BARN	77	944	1005	522	461	1203	3084	5594	6117	5975	9411	34393
1	75	1336	2416	1430	1188	2054	2534	1870	754	170	22	13849
2	9	763	3403	3813	3119	2336	1299	446	92	6	2	15288
3	1	90	851	1567	1631	957	335	104	16	1		5553
4 ELLER FLER		6	122	412	567	371	130	28	4			1640
GENOMSNIITTLIGT ANTAL BARN	1,13	1,44	1,81	2,15	2,27	1,96	1,56	1,31	1,16	1,05	1,08	1,87
ENSAMSTÄRENDE KVINNOR												
0 ÅR	162	376	170	57	20	10						795
1	91	299	135	59	21	5						610
2	30	218	127	44	26	6	1					452
3	10	161	117	53	19	13	2					375
4	6	89	112	55	24	12	5	1				304
5- 6	3	78	200	123	73	48	8	1		1	1	536
7- 9	6	8	174	229	157	92	49	19	2			736
10-17	5	1	28	194	281	328	289	247	101	25	16	1515
SUMMA	313	1230	1063	814	621	514	354	268	103	26	17	5323
0 BARN	4151	5714	2116	982	741	765	1115	1650	2057	2927	15562	37780
1	303	1009	653	388	276	273	255	208	91	25	16	3497
2	9	204	311	279	200	168	78	48	12	1	1	1311
3		16	84	105	106	53	15	10				389
4 ELLER FLER	1	1	15	42	39	20	6	2				126
GENOMSNIITTLIGT ANTAL BARN	1,04	1,19	1,50	1,78	1,87	1,67	1,36	1,28	1,12	1,04	1,06	1,47
ENSAMSTÄRENDE MÄN												
0 BARN	4619	9478	5585	2511	1612	1456	1595	1923	1837	2000	7146	39762
1	15	9	50	67	61	55	57	69	42	19	11	455
2	5	1	10	25	29	43	11	15	9	5	1	154
3	1		1	1	10	13	6	5	1		1	39
4 ELLER FLER	1											1
GENOMSNIITTLIGT ANTAL BARN	1,45	1,10	1,20	1,38	1,49	1,80	1,42	1,28	1,21	1,21	1,23	1,42

Tabell 7.2 (forts) Gifta samboende och ensamstående efter kön, antal hemmavarande barn och yngsta barnets ålder i kombination med föräldrarnas ålder länsvis 31 december 1974 enligt indelningen 1 januari 1975

LÄN : 07 KRÖNBERGS LÄN

CIVILSTÄND OCH KÖN YNGSTA BARNETS ÅLDER BARNANTAL	FÖRÄLDERNS ÅLDER										SUMMA	
	-19	20-24	25-29	30-34	35-39	40-44	45-49	50-54	55-59	60-64		65--
GIFTA SAMBOENDE KVINNOR												
0 ÅR	25	447	818	374	125	26	2					1817
1	13	374	804	450	150	42	7					1840
2	2	209	681	499	180	60	10	2	1			1644
3	1	107	535	519	219	80	19		1			1481
4		51	358	455	238	118	20	3				1243
5- 6		33	411	778	591	317	100	18	2			2250
7- 9		3	216	690	1009	722	389	102	8	2	3	3144
10-17			27	290	1122	1817	1714	1119	378	71	16	6554
SUMMA	41	1224	3850	4055	3634	3182	2261	1244	390	73	19	19973
0 BARN	44	515	526	311	285	700	1744	2851	3047	3286	5743	19052
1	37	792	1375	791	779	1250	1387	942	337	71	19	7770
2	4	398	1966	2181	1735	1300	649	249	44	2		8528
3		42	443	863	847	471	177	38	8			2889
4 ELLER FLER		2	66	220	273	161	48	15	1			786
GENOMSnittligt antal barn	1,10	1,40	1,80	2,14	2,19	1,88	1,52	1,30	1,17	1,03	1,00	1,85
ENSAMSTÄENDE KVINNOR												
0 ÅR	79	221	100	32	13	4	1					450
1	42	145	103	29	11	4	2					336
2	24	106	76	34	13	4						257
3	4	103	87	26	20	12	3					255
4	1	41	65	28	15	11	3					164
5- 6	5	47	121	58	42	27	12	1	1		1	315
7- 9	1	10	92	125	84	53	34	8			2	409
10-17	7	1	14	98	166	173	173	127	56	18	9	842
SUMMA	163	674	658	430	364	288	228	136	57	18	12	3028
0 BARN	2193	3197	1117	490	350	444	607	888	1057	1482	8957	20782
1	154	571	427	223	165	146	156	103	53	18	11	2027
2	8	92	187	142	122	95	53	30	4		1	734
3	1	10	37	44	55	33	13	3				196
4 ELLER FLER		1	7	21	22	14	6					71
GENOMSnittligt antal barn	1,06	1,17	1,43	1,70	1,83	1,72	1,43	1,26	1,07	1,00	1,08	1,45
ENSAMSTÄENDE MÄN												
0 BARN	2475	5303	3321	1582	990	948	1052	1315	1263	1444	4961	24654
1	8	27	47	44	36	35	49	25	22	10	8	311
2	1	2	19	15	23	16	10	7	3		1	97
3	1		1	4	2	4	1	1	1	1		16
4 ELLER FLER												
GENOMSnittligt antal barn	1,30	1,07	1,31	1,51	1,64	1,51	1,27	1,52	1,19	1,18	1,11	1,39

LÄN : 08 KALMAR LÄN

CIVILSTÄND OCH KÖN YNGSTA BARNEYS ÅLDER BARNANTAL	FÖRÄLDERNS ÅLDER										SUMMA	
	-19	20-24	25-29	30-34	35-39	40-44	45-49	50-54	55-59	60-64		65-
GIFTA SAMBOENDE KVINNOR												
0 ÅR	27	561	940	471	123	40						2162
1	11	470	1019	578	193	38	2					2311
2	10	320	911	628	238	76	9					2192
3	4	144	737	630	293	88	15	2	1			1914
4		71	495	628	324	120	34	4				1676
5- 6		49	528	1076	783	355	114	13	6	1		2925
7- 9		9	325	1113	1409	1017	485	130	20	8	2	4518
10-17			68	493	1671	2510	2434	1533	521	102	27	9359
SUMMA	52	1624	5023	5617	5034	4244	3093	1682	548	111	29	27057
0 BARN												
1	49	574	686	388	428	1088	2495	4571	4937	5193	8913	29322
2	46	1029	1755	1130	1053	1700	1949	1318	483	107	29	10599
3	6	534	2560	2969	2432	1687	855	298	56	3		11400
4		56	620	1220	1155	631	212	49	8	1		3952
4 ELLER FLER		5	88	298	394	226	77	17	1			1106
GENOMSNIITTLIGT ANTAL BARN	1,12	1,41	1,82	2,13	2,20	1,88	1,50	1,27	1,14	1,05	1,00	1,85
ENSAMSTÄENDE KVINNOR												
0 ÅR	138	337	162	47	23	11						718
1	75	286	165	54	11	2						593
2	17	203	142	41	20	4		2				429
3	4	133	118	55	19	9	2				1	341
4	1	64	110	37	34	5	1					252
5- 6	2	78	168	113	55	28	16	4				464
7- 9	6	8	189	190	102	93	50	16	3		2	659
10-17	2		36	174	245	266	240	191	88	25	19	1286
SUMMA	245	1109	1090	711	509	418	309	213	91	25	22	4742
0 BARN												
1	3086	4112	1445	699	488	593	821	1302	1609	2344	13512	30011
2	229	938	688	364	210	227	204	168	86	25	22	3161
3	15	158	320	244	187	120	83	33	5			1165
4	1	11	77	74	82	57	14	10				326
4 ELLER FLER		2	5	29	30	14	8	2				90
GENOMSNIITTLIGT ANTAL BARN	1,07	1,17	1,45	1,69	1,88	1,67	1,46	1,28	1,05	1,00	1,00	1,45
ENSAMSTÄENDE MÄN												
0 BARN	3520	7424	4750	2310	1486	1399	1497	1693	1669	1922	6976	34646
1	13	16	55	48	52	51	54	42	27	17	9	384
2	3	3	18	25	27	24	22	7	4	2		135
3			2	1	8	11	5	5				32
4 ELLER FLER												
GENOMSNIITTLIGT ANTAL BARN	1,19	1,16	1,29	1,36	1,55	1,67	1,49	1,39	1,13	1,11	1,00	1,41

Tabell 7.2 (forts) Gifta samboende och ensamstående efter kön, antal hemmavarande barn och yngsta barnets ålder i kombination med föräldrarnas ålder länsvis 31 december 1974 enligt indelningen 1 januari 1975

LÄN : 09 GÖTLANDS LÄN

CIVILSTÄND OCH KÖN YNGSTA BARNETS ÅLDER BARNANTAL	FÖRÄLDERNS ÅLDER										SUMMA	
	-19	20-24	25-29	30-34	35-39	40-44	45-49	50-54	55-59	60-64		65-
GIFTA SAMBOENDE KVINNOR												
0 BARN	3	105	226	106	31	13	2			1		487
1	3	79	218	111	57	13	1					482
2		70	206	153	60	17	4	1				511
3	1	39	162	137	56	26	2	1		1		425
4		11	100	117	59	29	9					325
5- 6		7	99	222	154	100	36	3		1		622
7- 9		1	63	227	299	246	115	29	4	1		985
10-17			14	133	347	500	512	368	171	26	10	2081
SUMMA	7	312	1088	1206	1063	944	681	402	175	30	10	5918
0 BARN												
1	5	72	123	71	66	192	495	830	980	1067	1758	5659
2	6	184	340	238	171	299	385	304	157	28	10	2122
3	1	109	569	583	442	356	204	79	16	1		2360
4 ELLER FLER		19	158	288	303	211	70	15	2	1		1067
			21	97	147	78	22	4				369
GENOMSnittligt antal barn	1,14	1,47	1,88	2,22	2,46	2,12	1,62	1,31	1,11	1,10	1,00	1,97
ENSAMSTÄENDE KVINNOR												
0 BARN	33	127	56	21	8	3	1					249
1	27	90	48	18	11	1						195
2	8	66	45	14	5	1	1					140
3	1	54	41	10	5	3						114
4		19	34	12	6	2						73
5- 6	1	23	58	33	17	11	5					148
7- 9	2	10	60	69	41	24	15	5				226
10-17	1		8	50	75	85	81	44	31	8	7	390
SUMMA	73	389	350	227	168	130	103	49	31	8	7	1535
0 BARN												
1	778	1079	422	168	117	148	188	284	397	536	2874	6991
2	67	308	231	125	68	74	72	40	29	8	7	1029
3	6	75	96	68	60	45	20	7	2			379
4 ELLER FLER		6	17	25	24	10	9	2				93
			6	9	16	1	2					34
GENOMSnittligt antal barn	1,08	1,22	1,42	1,64	1,97	1,52	1,44	1,22	1,06	1,00	1,00	1,44
ENSAMSTÄENDE MÄN												
0 BARN	877	1911	1317	586	365	303	332	351	351	396	1462	8251
1	3	1	8	18	16	15	17	18	10	3	4	113
2	3		3	3	7	6	2	5	1	1	1	32
3				2		2		3				7
4 ELLER FLER												
GENOMSnittligt antal barn	1,50	1,00	1,27	1,30	1,48	1,61	1,11	1,42	1,09	1,25	1,20	1,36

LÄN : 10 BLEKINGE LÄN

CIVILSTÄND OCH KÖN YNGSTA BARNETS ÅLDER BARNANTAL	FÖRÄLDERNES ÅLDER										SUMMA	
	-19	20-24	25-29	30-34	35-39	40-44	45-49	50-54	55-59	60-64		65-
GIFTA SAMBOENDE KVINNOR												
0 ÅR	23	343	637	309	107	18	1					1438
1	12	325	678	412	130	22	2		1			1582
2	5	202	594	434	138	49	4					1426
3		94	479	448	226	53	14	1				1315
4		51	331	418	201	86	26	3				1116
5- 6		36	405	811	525	255	81	12	1			2126
7- 9		3	220	762	991	647	266	88	8	2	1	2988
10-17			28	384	1101	1616	1433	902	320	49	18	5851
SUMMA	40	1054	3372	3978	3419	2746	1827	1006	330	51	19	17842
0 BARN												
1	34	399	460	258	273	717	1675	2787	2987	3159	5201	17950
2	37	646	1231	839	784	1100	1184	789	293	46	19	6968
3	3	361	1696	2138	1637	1145	491	175	33	4		7683
4		45	386	814	731	389	108	37	2	1		2513
4 ELLER FLER		2	59	187	267	112	44	5	2	2		678
GENOMSNITTLIGT ANTAL BARN	1,08	1,43	1,79	2,10	2,17	1,84	1,47	1,26	1,13	1,12	1,00	1,84
ENSAMSTÄENDE KVINNOR												
0 ÅR	117	263	104	45	17	3						549
1	54	182	98	47	20	8	1					410
2	17	149	101	36	14	7						324
3	3	104	83	37	15	4	1					247
4		67	72	47	20	12	6					224
5- 6	1	50	111	82	36	22	8					310
7- 9	2	15	131	145	88	44	32	12	1		2	472
10-17	3		26	135	193	183	173	105	53	16	8	895
SUMMA	197	830	726	574	403	283	221	117	54	16	10	3431
0 BARN												
1	1945	2647	956	421	316	378	563	881	1091	1585	8418	19201
2	188	688	469	261	162	161	148	98	48	16	9	2248
3	9	128	206	202	141	75	51	16	5		1	834
4		14	43	86	72	34	15	2	1			267
4 ELLER FLER			8	25	28	13	7	1				82
GENOMSNITTLIGT ANTAL BARN	1,05	1,19	1,44	1,79	1,94	1,65	1,47	1,20	1,13	1,00	1,10	1,48
ENSAMSTÄENDE MÄN												
0 BARN	2445	4956	3116	1605	1018	922	942	1095	1083	1160	4033	22375
1	8	7	13	26	38	38	28	26	10	7	5	206
2	2	1	7	11	9	12	8	13	2			65
3	2			2	4	4	3	1				16
4 ELLER FLER												
GENOMSNITTLIGT ANTAL BARN	1,50	1,13	1,35	1,38	1,33	1,37	1,46	1,48	1,17	1,00	1,00	1,37

Tabell 7.2 (forts) Gifta samboende och ensamstående efter kön, antal hemmavarande barn och yngsta barnets ålder i kombination med föräldrarnas ålder länsvis 31 december 1974 enligt indelningen 1 januari 1975

LÄN : 11 KRISTIANSTADS LÄN

CIVILSTÄND OCH KÖN YNGSTA BARNETS ÅLDER BARNANTAL	FÖRÄLDERNS ÅLDER										SUMMA	
	-19	20-24	25-29	30-34	35-39	40-44	45-49	50-54	55-59	60-64		65-
GIFTA SAMBOENDE KVINNOR												
0 BARN	35	613	1157	618	167	27	1					2618
1	13	515	1165	743	246	50	4	2				2738
2	7	345	1103	781	265	87	9	2				2599
3	2	169	772	706	336	95	33	2			1	2116
4		65	568	721	395	147	33	5	2		1	1937
5- 6		46	597	1273	918	500	152	18	2			3506
7- 9		2	382	1209	1642	1107	532	173	18	3	8	5076
10-17		3	53	539	1762	2779	2827	1789	622	117	37	10528
SUMMA	57	1758	5797	6590	5731	4792	3591	1991	644	120	47	31118
0 BARN	37	728	787	469	454	1192	2899	4908	5531	5676	9585	32266
1	52	1087	2076	1275	1087	1866	2254	1540	569	115	42	11963
2	5	601	2926	3567	2806	1909	996	355	70	5	5	13245
3		63	700	1390	1332	750	257	81	5			4578
4 ELLER FLER		7	95	358	506	267	84	15				1332
GENOMSnittligt antal barn	1,09	1,43	1,80	2,14	2,25	1,89	1,50	1,29	1,12	1,04	1,11	1,86
ENSAMSTÄENDE KVINNOR												
0 BARN	161	381	185	67	21	7						822
1	83	280	140	46	17	6						572
2	44	219	143	52	28	5	3				1	495
3	6	155	118	60	20	10	1	1				371
4	2	91	98	56	28	18	6					299
5- 6	4	68	179	132	77	36	10	5		1		512
7- 9	5	11	195	204	166	93	57	23	2	2	2	760
10-17	6	1	37	199	285	325	276	212	103	41	16	1501
SUMMA	311	1206	1095	816	642	500	353	241	105	44	19	5332
0 BARN	3379	4719	1739	688	505	615	991	1470	1796	2547	15109	33558
1	291	984	684	392	264	265	242	190	99	44	18	3473
2	17	199	337	275	237	165	84	40	6		1	1361
3	1	22	61	106	88	52	18	11				359
4 ELLER FLER	2	1	13	43	53	18	9					139
GENOMSnittligt antal barn	1,08	1,20	1,46	1,77	1,92	1,67	1,43	1,26	1,06	1,00	1,05	1,48
ENSAMSTÄENDE MÄN												
0 BARN	3818	8286	5193	2463	1572	1451	1655	1884	1755	1991	7124	37192
1	12	12	49	53	70	56	75	54	37	20	6	444
2	6	1	14	17	22	29	20	15	7	1	3	135
3			1	3	5	8	4	1	2	1		25
4 ELLER FLER												
GENOMSnittligt antal barn	1,33	1,08	1,25	1,32	1,49	1,80	1,37	1,24	1,24	1,14	1,33	1,40

LÄN : 12 MALMÖHUS LÄN

CIVILSTÄND OCH KÖN YNGSTA BARNETS ÅLDER BARNANTAL	FÖRÄLDERNES ÅLDER										SUMMA	
	-19	20-24	25-29	30-34	35-39	40-44	45-49	50-54	55-59	60-64		65--
GIFTA SAMBOENDE KVINNOR												
0 ÅR	92	1771	3394	1731	453	75	3	1				7520
1	62	1351	3408	2109	576	125	13	2				7646
2	12	877	2941	2223	736	182	13	2				6986
3		461	2227	2182	909	259	38	2	1			6079
4	1	199	1412	1928	998	414	68	8			3	5031
5- 6		118	1622	3314	2451	1080	298	34	6	2	1	8926
7- 9		15	1019	3300	4306	2828	1269	276	38	14	7	13072
10-17		2	163	1585	4869	7698	7049	4033	1200	228	63	26890
SUMMA	167	4794	16186	18372	15298	12661	8751	4358	1245	244	74	82150
0 BARN	163	2713	3278	1733	1498	3514	8497	13882	14347	14169	23263	87057
1	147	3282	7157	4527	3513	5313	5590	3601	1123	231	68	34552
2	19	1352	7468	10098	7687	5161	2504	631	104	11	5	35040
3	1	152	1367	2994	3176	1706	522	102	14	1	1	10036
4 ELLER FLER		8	194	753	922	481	135	24	4	1		2522
GENOMSnittligt antal barn	1,13	1,35	1,67	2,01	2,12	1,80	1,46	1,21	1,12	1,07	1,09	1,77
ENSAMSTÄRENDE KVINNOR												
0 ÅR	334	955	562	233	81	13	1					2179
1	179	698	503	243	97	27	2					1749
2	65	553	471	211	83	36	4					1423
3	31	437	468	247	89	33	5					1310
4	7	251	388	241	99	41	7			1		1035
5- 6	8	244	691	531	260	121	33	6	1	2		1897
7- 9	13	47	746	933	624	372	176	35	6	4	2	2958
10-17	11	5	139	805	1164	1288	1094	752	295	52	31	5636
SUMMA	648	3190	3968	3444	2497	1931	1322	793	302	59	33	18187
0 BARN	8932	15694	7067	3162	2027	2308	3414	5167	6040	8065	41341	103217
1	611	2671	2661	1784	1129	1093	946	662	272	57	31	11917
2	33	483	1045	1129	879	620	306	102	27	2	2	4628
3	4	34	224	405	349	155	57	25	2			1255
4 ELLER FLER		2	38	126	140	63	13	4	1			387
GENOMSnittligt antal barn	1,06	1,17	1,41	1,68	1,82	1,59	1,35	1,21	1,11	1,03	1,06	1,46
ENSAMSTÄRENDE MÄN												
0 BARN	9861	22975	16390	8823	5257	4454	4642	4944	4305	4553	15331	101535
1	47	33	109	187	211	213	177	136	74	44	21	1252
2	13	3	29	62	95	64	51	31	10	9	2	369
3			4	12	25	17	11	7		2		78
4 ELLER FLER												
GENOMSnittligt antal barn	1,22	1,08	1,26	1,34	1,53	1,48	1,41	1,33	1,12	1,24	1,09	1,37

Tabell 7.2 (forts) Gifta samboende och ensamstående efter kön, antal hemmavarande barn och yngsta barnets ålder i kombination med föräldrarnas ålder länsvis 31 december 1974 enligt indelningen 1 januari 1975

LÄN = 13 HALLANDS LÄN

CIVILSTÄND OCH KÖN YNGSTA BARNETS ÅLDER BARNANTAL	FÖRÄLDERNAS ÅLDER										SUMMA	
	-19	20-24	25-29	30-34	35-39	40-44	45-49	50-54	55-59	60-64		65-
GIFTA SAMBOENDE KVINNOR												
0 ÅR	23	502	1081	541	184	41	2					2374
1	19	477	1125	708	232	47	6					2614
2	4	269	962	742	275	73	11	2				2338
3		142	669	704	305	114	16	2				1952
4		54	418	644	408	153	39	3				1719
5- 6	1	37	480	1002	854	378	146	10		1	1	2910
7- 9		7	250	955	1374	932	484	126	10	6	4	4148
10-17		3	28	397	1447	2316	2308	1553	500	77	23	8652
SUMMA	47	1491	5013	5693	5079	4054	3012	1696	510	84	28	26707
0 BARN	44	580	781	440	339	858	2068	3599	4072	4020	6964	23765
1	44	938	1833	1101	864	1446	1799	1329	457	81	26	9918
2	3	500	2552	3114	2556	1684	917	288	46	3	1	11664
3		48	556	1224	1260	699	233	61	6		1	4088
4 ELLER FLER		5	72	254	399	225	63	18	1			1037
GENOMSnittligt antal barn	1,06	1,41	1,77	2,12	2,26	1,94	1,54	1,28	1,12	1,04	1,11	1,87
ENSAMSTÄENDE KVINNOR												
0 ÅR	91	272	134	49	18	8						572
1	61	207	120	43	15	6	3		1			456
2	26	138	110	48	17	12						353
3	8	94	112	39	18	9						280
4	1	53	76	47	15	7	4	1				204
5- 6	2	50	135	97	47	19	11					361
7- 9	5	7	133	176	125	80	27	9	1	1		564
10-17	2		20	148	228	267	251	142	70	16	9	1153
SUMMA	196	821	840	647	483	408	298	152	72	17	9	3943
0 BARN	2750	3932	1456	636	425	522	668	1124	1339	1932	10675	25459
1	182	697	562	323	214	222	208	127	63	15	8	2621
2	13	109	221	232	181	138	71	18	7	1	1	992
3	1	14	54	67	65	33	17	7		1		259
4 ELLER FLER		1	3	25	23	15	2		2			71
GENOMSnittligt antal barn	1,08	1,17	1,40	1,69	1,79	1,62	1,37	1,21	1,18	1,18	1,11	1,44
ENSAMSTÄENDE MÄN												
0 BARN	3076	6536	4156	1897	1269	1116	1313	1485	1418	1512	5330	29108
1	11	11	42	50	56	43	50	37	26	11	7	344
2	5		3	26	27	28	22	14	3			128
3	1		1	4	9	8	2	2	1			28
4 ELLER FLER												
GENOMSnittligt antal barn	1,41	1,00	1,11	1,53	1,53	1,56	1,51	1,51	1,17	1,82	1,00	1,45

LÄN : 14 GÖTEBORGS O BOHUS LÄN

CIVILSTÄND OCH KÖN YNGSTA BARNETS ÅLDER BARNANTAL	FÖRÄLDERNES ÅLDER										SUMMA	
	-19	20-24	25-29	30-34	35-39	40-44	45-49	50-54	55-59	60-64		65-
GIFTA SAMBOENDE KVINNOR												
0 ÅR	96	1787	3156	1453	409	74	2	1				6978
1	55	1450	3200	1846	594	136	16					7297
2	20	929	2758	1973	710	140	22					6592
3	5	452	2020	1945	858	279	41	1				5601
4	1	157	1325	1723	954	360	79	5	2			4606
5- 6		125	1524	2770	2209	1126	351	30	1			8136
7- 9		19	864	2815	3802	2645	1398	291	15	7	5	11861
10-17		4	116	1252	4146	6939	6812	4330	1382	207	54	25242
SUMMA	177	4923	14963	15777	13682	11739	8721	4658	1400	214	59	76313
0 BARN												
1	195	2338	3127	1492	1271	3033	7303	13324	14090	13573	21311	81057
2	159	3364	6372	3590	2781	4614	5457	3766	1281	206	55	31645
3	17	1429	6971	8481	6743	4856	2543	776	111	8	4	31939
4		123	1408	3016	3194	1727	600	96	7			10171
4 ELLER FLER	1	7	212	690	964	542	121	20	1			2558
GENOMSnittligt antal barn	1,12	1,34	1,70	2,06	2,19	1,86	1,48	1,22	1,09	1,04	1,07	1,79
ENSAMSTRENDE KVINNOR												
0 ÅR	355	1047	640	211	87	14	2					2356
1	211	782	616	229	71	21	3					1933
2	65	645	565	226	87	32	3					1623
3	18	443	530	240	106	44	10					1391
4	6	246	508	230	104	48	21	2			1	1166
5- 6	9	225	786	587	299	125	55	10				2096
7- 9	14	28	753	935	616	367	181	50	1	1	1	2947
10-17	5	1	153	779	1281	1355	1121	805	271	60	33	5864
SUMMA	683	3417	4551	3437	2651	2006	1396	867	272	61	35	19376
0 BARN												
1	8955	16207	8010	3370	2045	2469	3520	5344	6105	8007	37703	101735
2	648	2880	2928	1672	1187	1131	978	693	246	59	31	12453
3	32	495	1311	1224	940	621	326	141	24	2	2	5118
4	2	40	256	434	383	198	69	28	2		2	1414
4 ELLER FLER	1	2	56	107	141	56	23	5				391
GENOMSnittligt antal barn	1,06	1,17	1,44	1,71	1,82	1,60	1,39	1,25	1,10	1,03	1,17	1,48
ENSAMSTRENDE MÄN												
0 BARN	9754	23198	18211	9768	6091	5143	5436	6004	4998	4904	15049	108556
1	28	23	104	176	190	171	178	135	87	28	12	1132
2	9	2	18	43	83	81	52	27	14	6		335
3			1	3	19	22	8	8	1	1		63
4 ELLER FLER	1											1
GENOMSnittligt antal barn	1,32	1,08	1,16	1,24	1,50	1,57	1,30	1,28	1,20	1,23	1,00	1,35

Tabell 7.2 (forts) Gifta samboende och ensamstående efter kön, antal hemmavarande barn och yngsta barnets ålder i kombination med föräldrarnas ålder länsvis 31 december 1974 enligt indelningen 1 januari 1975

LÄN : 15 ÄLVSBOGGS LÄN

CIVILSTÄND OCH KÖN YNGSTA BARNETS ÅLDER BARNANTAL	FÖRÄLDERNS ÅLDER											SUMMA
	-19	20-24	25-29	30-34	35-39	40-44	45-49	50-54	55-59	60-64	65-	
GIFTA SAMBOENDE KVINNOR												
0 ÅR	67	957	1954	929	274	55	6					4242
1	35	963	2004	1159	327	91	9		1			4489
2	9	589	1867	1262	458	152	22					4359
3	1	289	1327	1270	559	181	41	1	1			3670
4		154	949	1129	640	261	66	8	1		1	3209
5- 6		91	1157	1943	1481	770	236	24	2	1		5705
7- 9		10	624	2023	2610	1789	865	216	14	6	2	8159
10-17		2	64	805	2732	4288	3921	2758	864	166	31	15631
SUMMA	112	2955	9946	10520	9081	7587	5166	3007	883	173	34	49464
0 BARN												
1	74	1136	1379	764	694	1802	4118	7353	8146	8223	12900	46589
2	98	1875	3586	2153	1827	2829	3083	2332	790	168	33	18774
3	14	980	5096	5667	4470	3072	1562	542	85	5	1	21494
4		92	1119	2229	2096	1237	401	96	7			7277
4 ELLER FLER		8	145	471	688	449	120	37	1			1919
GENOMSNIITTLIGT ANTAL BARN	1,13	1,40	1,78	2,11	2,20	1,93	1,53	1,28	1,12	1,03	1,03	1,86
ENSAMSTÄENDE KVINNOR												
0 ÅR	241	632	295	93	36	10	3					1310
1	114	472	262	96	50	15						1009
2	54	370	232	90	41	15	2					804
3	15	227	190	100	36	11	2					581
4	2	141	202	119	38	23	13	1				539
5- 6	5	123	385	203	107	54	24	3	1			905
7- 9	11	14	315	387	242	149	91	29	2	4		1244
10-17	7	1	52	337	583	583	456	313	153	29	16	2530
SUMMA	449	1980	1933	1425	1133	860	591	346	156	33	16	8922
0 BARN												
1	5209	7319	2742	1216	833	1081	1603	2354	2901	4211	21673	51142
2	420	1646	1199	671	533	475	394	293	133	32	16	5812
3	27	307	593	526	381	258	142	43	22			2299
4	1	26	115	170	150	89	38	8	1	1		599
4 ELLER FLER	1	1	26	58	69	38	17	2				212
GENOMSNIITTLIGT ANTAL BARN	1,07	1,18	1,47	1,74	1,81	1,65	1,46	1,19	1,15	1,06	1,00	1,47
ENSAMSTÄENDE MÄN												
0 BARN	5888	12786	8061	4007	2485	2209	2493	2825	2531	2907	10206	56398
1	20	15	44	98	93	84	79	81	65	28	20	627
2	6	3	11	21	47	34	30	22	10	4	1	189
3	2		2	5	11	12	10	7	1		1	51
4 ELLER FLER												
GENOMSNIITTLIGT ANTAL BARN	1,36	1,17	1,26	1,28	1,63	1,57	1,50	1,33	1,16	1,13	1,14	1,40

LÄN = 16 SKARABORGS LÄN

CIVILSTÄND OCH KÖN YNGSTA BARNETS ÅLDER BARNANTAL	FÖRÄLDERNES ÅLDER											SUMMA
	-19	20-24	25-29	30-34	35-39	40-44	45-49	50-54	55-59	60-64	65-	
GIFTA SAMBOENDE KVINNOR												
0 ÅR	43	627	1096	541	177	35	3					2522
1	13	511	1165	703	252	42	8	1				2695
2	4	322	1083	730	268	111	12					2930
3	1	166	743	728	338	126	23	1	1			2127
4		74	558	704	382	189	39	6	1			1953
5- 6		54	711	1184	928	477	195	19	1	2		3571
7- 9	1	10	383	1202	1499	1094	566	155	19	3	5	4937
10-17			44	552	1692	2666	2612	1884	645	132	20	10247
SUMMA	62	1764	5783	6344	5936	4740	3458	2066	667	137	25	30582
0 BARN												
1	39	670	739	444	436	1061	2548	4476	5134	5091	8753	29391
2	54	1051	1910	1162	1029	1748	2068	1559	570	128	25	11304
3	8	637	2948	3336	2616	1868	988	399	87	8		12895
4		74	803	1459	1352	787	299	81	7	1		4863
4 ELLER FLER		2	122	387	539	337	103	27	3			1520
GENOMSnittligt antal barn	1,13	1,45	1,85	2,19	2,29	1,97	1,56	1,32	1,16	1,07	1,00	1,90
ENSAMSTÄENDE KVINNOR												
0 ÅR	151	428	204	56	17	6						862
1	86	339	183	44	18	11	1					682
2	23	234	133	53	18	10			1			472
3	10	162	124	48	25	12	4					385
4	5	111	96	42	13	11	8					286
5- 6	1	96	196	113	51	27	17			1		502
7- 9	6	12	192	204	125	74	46	13	2		2	676
10-17	5		24	178	250	300	287	229	77	26	14	1390
SUMMA	287	1382	1152	738	517	451	363	242	80	27	16	5255
0 BARN												
1	3405	4549	1648	741	555	622	916	1460	1819	2451	14096	32262
2	273	1131	710	358	217	264	237	184	72	23	16	3485
3	11	229	352	265	178	135	96	50	7	4		1327
4	2	21	84	84	83	41	25	6				346
4 ELLER FLER	1	1	6	31	39	11	5	2	1			97
GENOMSnittligt antal barn	1,06	1,20	1,47	1,72	1,92	1,57	1,44	1,28	1,13	1,15	1,00	1,44
ENSAMSTÄENDE MÄN												
0 BARN	3957	8441	5406	2412	1483	1363	1567	1812	1758	1930	7613	37742
1	20	11	39	64	40	50	50	43	28	23	11	379
2	9		6	14	29	26	18	15	6	6	3	132
3	3			2	5	7	6	3		1	1	28
4 ELLER FLER	1											1
GENOMSnittligt antal barn	1,55	1,00	1,13	1,23	1,77	1,48	1,51	1,52	1,29	1,27	1,33	1,43

Tabell 7.2 (forts) Giftn samboende och ensamstående efter kön, antal hemmavarande barn och yngsta barnets ålder i kombination med föräldrarnas ålder länsvis 31 december 1974 enligt indelningen 1 januari 1975

LÄN : 17 VÄRMLANDS LÄN

CIVILSTÄND OCH KÖN YNGSTA BARNETS ÅLDER BARNANTAL	FÖRÄLDERNAS ÅLDER										SUMMA	
	-19	20-24	25-29	30-34	35-39	40-44	45-49	50-54	55-59	60-64		65-
GIFTA SAMBOENDE KVINNOR												
0 BARN	29	498	901	517	166	28	2					2141
1	22	430	967	610	105	45	5					2274
2	2	280	817	654	298	82	17	1				2111
3	1	132	665	676	301	122	23	1				1921
4		61	519	605	306	137	53	3				1744
5-6		57	635	1097	848	479	166	20	1			3303
7-9		7	400	1303	1589	1108	565	134	31	9	2	5148
10-17		1	58	654	1988	2882	2722	1873	589	130	38	10935
SUMMA	54	1466	4962	6116	5711	4883	3553	2032	621	139	40	29577
0 BARN												
1	24	452	657	414	540	1482	3343	5501	5826	5886	9778	33903
2	46	888	1778	1335	1348	2112	2280	1612	555	130	39	12123
3	8	518	2497	3246	2696	1903	978	358	57	9	1	12271
4		57	594	1198	1235	648	219	51	8			4010
4 ELLER FLER		3	93	337	432	220	76	11	1			1173
GENOMSNIITTLIGT ANTAL BARN	1,15	1,44	1,80	2,10	2,16	1,81	1,47	1,24	1,12	1,06	1,03	1,82
ENSAMSTÄENDE KVINNOR												
0 BARN	209	580	303	89	26	5						1212
1	92	465	256	87	40	7						947
2	55	339	197	95	32	16	1					735
3	11	240	198	89	23	16	5	1				583
4	3	123	169	79	29	16	6					425
5-6	2	114	311	185	90	48	19	1				770
7-9	3	18	290	333	194	136	65	21	3	3	1	1067
10-17	6	1	62	272	421	454	335	260	124	37	27	1999
SUMMA	381	1880	1786	1229	855	698	431	283	127	40	28	7738
0 BARN												
1	3490	4976	1997	923	666	840	1229	1842	2181	3213	16638	37995
2	359	1516	1113	584	386	409	302	240	117	40	25	5091
3	20	328	533	429	298	199	98	36	10		3	1954
4	1	34	116	155	130	66	25	6				533
4 ELLER FLER	1	2	24	61	41	24	6	1				160
GENOMSNIITTLIGT ANTAL BARN	1,07	1,21	1,47	1,76	1,81	1,59	1,39	1,18	1,08	1,00	1,11	1,46
ENSAMSTÄENDE MÄN												
0 BARN	4077	9041	6244	3151	1887	1869	2154	2575	2203	2458	8569	44228
1	19	4	38	57	74	74	67	75	36	16	6	466
2	2	1		26	39	25	25	17	5	6	1	143
3	1			7	8	13	2	2				33
4 ELLER FLER	1											1
GENOMSNIITTLIGT ANTAL BARN	1,30	1,20	1,00	1,44	1,55	1,56	1,40	1,22	1,22	1,27	1,14	1,39

LÄN : 18 ÖREBRO LÄN

CIVILSTÄND OCH KÖN YNGSTA BARNETS ÅLDER BARNANTAL	FÖRÄLDERNES ÅLDER										SUMMA	
	-19	20-24	25-29	30-34	35-39	40-44	45-49	50-54	55-59	60-64		65-
GIFTA SAMBOENDE KVINNOR												
0 ÅR	23	552	1016	533	140	33	1					2298
1	8	432	1101	644	198	29	3					2415
2	8	271	1040	658	239	72	12	1				2301
3		161	822	731	274	88	20	1		1		2098
4		80	603	703	313	147	25	3	2	2		1878
5-6		61	722	1198	804	386	112	18	5			3306
7-9		10	428	1401	1418	927	486	128	13	8	3	4822
10-17			65	707	1834	2641	2408	1687	520	90	30	9982
SUMMA	39	1567	5797	6575	5220	4323	3067	1838	540	101	33	29100
0 BARN	37	599	778	485	492	1300	3167	5689	6001	5902	9320	33770
1	34	956	2065	1394	1173	1778	1981	1450	497	98	32	11458
2	4	543	2965	3455	2443	1720	813	319	36	3	1	12302
3	1	63	688	1378	1201	610	220	54	7			4222
4 ELLER FLER		5	79	348	403	215	53	15				1118
GENOMSnittligt antal barn	1,15	1,44	1,79	2,12	2,18	1,84	1,47	1,26	1,09	1,03	1,03	1,84
ENSAMSTÄENDE KVINNOR												
0 ÅR	201	542	270	87	23	9	1					1133
1	100	439	296	89	25	8	1					958
2	40	347	237	90	27	13	2					756
3	11	213	208	108	41	19	2					602
4	1	129	208	82	32	11						463
5-6	4	100	314	186	74	33	12	4	1			728
7-9	3	21	326	321	162	92	55	11	4	1	2	998
10-17	10	69	308	394	388	323	275	87	21	8		1883
SUMMA	370	1791	1928	1271	778	573	396	290	92	22	10	7521
0 BARN	3375	5022	2215	1000	586	682	1119	1702	2076	2869	14911	35557
1	339	1447	1218	601	351	335	289	238	82	22	9	4931
2	29	324	593	451	274	169	74	42	10		1	1967
3	2	20	96	155	120	48	23	8				472
4 ELLER FLER			21	64	33	21	10	2				151
GENOMSnittligt antal barn	1,09	1,20	1,44	1,76	1,80	1,59	1,38	1,22	1,11	1,00	1,10	1,45
ENSAMSTÄENDE MÄN												
0 BARN	3745	8385	6111	3180	1668	1376	1551	2042	1821	1921	6945	38745
1	13	7	48	92	82	80	55	48	29	20	9	483
2	5	1	9	31	32	33	18	12	4			145
3	1	1	2	6	9	11	7		5			42
4 ELLER FLER	1											1
GENOMSnittligt antal barn	1,60	1,33	1,22	1,40	1,41	1,48	1,50	1,20	1,47	1,00	1,00	1,38

Tabell 7.2 (forts) Gifta samboende och ensamstående efter kön, antal hemmavarande barn och yngsta barnets ålder i kombination med föräldrarnas ålder länsvis 31 december 1974 enligt indelningen 1 januari 1975

LÄN : 19 VÄSTMANLANDS LÄN

CIVILSTÄND OCH KÖN YNGSTA BARNETS ÅLDER BARNANTAL	FÖRÄLDERNS ÅLDER										SUMMA	
	-19	20-24	25-29	30-34	35-39	40-44	45-49	50-54	55-59	60-64		65-
GIFTA SAMBOENDE KVINNOR												
0 ÅR	29	538	1054	515	147	30	2					2315
1	14	455	1035	630	188	34	6	1		1		2364
2	5	303	1051	726	226	58	10					2379
3	1	165	797	775	293	89	19	1	1			2141
4	1	71	584	710	342	111	19	3				1841
5-6		58	808	1280	871	339	114	10		1		3481
7-9	1	11	504	1507	1565	973	433	101	11	7	2	5115
10-17			50	713	2083	2522	2535	1453	464	65	16	10201
SUMMA	51	1601	5883	6856	5715	4456	3138	1569	476	74	18	29837
0 BARN	37	522	746	425	477	1274	2956	5072	5250	4838	7250	28847
1	46	963	2072	1315	1199	1868	2061	1260	424	70	18	11296
2	5	573	3067	3803	2807	1757	826	248	47	4		13137
3		57	640	1385	1272	639	193	44	4			4234
4 ELLER FLER		8	104	353	437	192	58	17	1			1170
GENOMSNITTLIGT ANTAL BARN	1,10	1,45	1,80	2,13	2,19	1,83	1,45	1,25	1,12	1,05	1,00	1,85
ENSAMSTÄENDE KVINNOR												
0 ÅR	215	593	313	105	31	4	1					1262
1	108	480	271	83	31	10	1	2		1		987
2	53	336	262	103	33	8	2					797
3	8	248	230	94	45	15	6					646
4	1	123	208	81	42	19	8					482
5-6		120	326	193	101	38	19	1	2			800
7-9	2	24	331	413	215	125	51	23	5	2		1191
10-17	2	1	56	327	483	463	358	247	108	22	8	2075
SUMMA	389	1925	1997	1399	981	682	446	273	115	25	8	8240
0 BARN	3305	4584	1753	788	543	588	959	1536	1652	2127	10816	28651
1	370	1519	1184	601	388	368	306	217	105	24	8	5090
2	17	383	655	523	367	208	104	50	8	1		2316
3	2	19	127	204	158	88	24	3	1			626
4 ELLER FLER		4	31	71	68	18	12	3	1			208
GENOMSNITTLIGT ANTAL BARN	1,05	1,23	1,50	1,83	1,92	1,66	1,43	1,24	1,12	1,04	1,00	1,52
ENSAMSTÄENDE MÄN												
0 BARN	3865	8575	6407	3011	1796	1465	1525	1635	1494	1588	5162	36523
1	17	6	43	79	93	75	64	49	28	15	6	475
2	4	1	10	23	34	30	26	10	4	3		145
3			1	5	6	11	7	5				35
4 ELLER FLER												
GENOMSNITTLIGT ANTAL BARN	1,19	1,14	1,22	1,35	1,35	1,52	1,49	1,44	1,13	1,17	1,00	1,37

LÄN : 20 KOPPARBERGS LÄN

CIVILSTÄND OCH KÖN YNGSTA BARNETS ÅLDER BARNANTAL	FÖRÄLDERNES ÅLDER										SUMMA	
	-19	20-24	25-29	30-34	35-39	40-44	45-49	50-54	55-59	60-64		65-
GIFTA SAMBOENDE KVINNOR												
0 BARN	23	409	820	441	126	34	1					1854
1	11	350	914	552	193	58	7	1				2086
2	3	239	887	578	201	66	9		1			1984
3	2	114	718	625	292	129	24			1		1904
4		37	467	613	331	137	35	3	1			1624
5- 6		43	635	1106	778	398	161	25	2	6		3154
7- 9		11	460	1255	1422	998	546	156	17	5	3	4873
10-17			69	698	2057	2855	2720	1812	673	119	34	11037
SUMMA	39	1203	4970	5868	5400	4675	3503	1997	694	130	37	28516
0 BARN	31	328	506	385	396	1279	2950	5524	6053	6082	9805	33339
1	32	701	1984	1106	1148	2013	2251	1596	806	122	36	11195
2	6	445	2674	3121	2517	1786	932	342	81	8		11912
3	1	55	614	1316	1254	667	258	55	7		1	4228
4 ELLER FLER		2	98	325	481	209	62	4				1181
GENOMSnittligt antal barn	1,21	1,47	1,85	2,16	2,23	1,82	1,47	1,23	1,14	1,06	1,05	1,85
ENSAMSTÄRENDE KVINNOR												
0 BARN	212	658	368	126	37	10						1411
1	118	523	340	91	32	11						1115
2	43	365	299	107	36	15	1					866
3	11	246	248	93	39	9	1					647
4	4	147	191	92	29	17	6			1		487
5- 6		133	339	186	75	51	25	3				812
7- 9	4	31	346	326	171	130	65	24	4	1		1102
10-17	4		76	306	407	397	360	276	131	30	24	2011
SUMMA	396	2103	2207	1327	826	640	458	303	135	32	24	8451
0 BARN	3540	5069	1961	818	543	761	1094	1742	2110	2859	15687	36184
1	376	1651	1286	617	348	357	326	243	119	31	23	5377
2	20	415	743	483	292	182	106	49	15	1	1	2307
3		32	160	173	124	77	20	10	1			597
4 ELLER FLER		5	18	54	62	24	6	1				170
GENOMSnittligt antal barn	1,05	1,24	1,51	1,76	1,89	1,65	1,36	1,24	1,13	1,03	1,04	1,48
ENSAMSTÄRENDE MÄN												
0 BARN	4190	9365	7050	3415	1887	1639	1823	2232	2020	2293	7912	43826
1	15	7	41	75	91	82	65	69	37	20	3	505
2	4		7	26	38	40	16	15	6	7		159
3	2		3	6	7	6	4	2	1		2	33
4 ELLER FLER												
GENOMSnittligt antal barn	1,38	1,00	1,25	1,43	1,50	1,57	1,49	1,27	1,18	1,26	1,80	1,42

Tabell 7.2 (forts) Giftn samboende och ensamstående efter kön, antal hemmavarande barn och yngsta barnets ålder i kombination med föräldrarnas ålder länsvis 31 december 1974 enligt indelningen 1 januari 1975

LÄN = 21 GÄVLEBORGS LÄN

CIVILSTÄND OCH KÖN YNGSTA BARNETS ÅLDER BARNANTAL	FÖRÄLDERNAS ÅLDER										SUMMA	
	-19	20-24	25-29	30-34	35-39	40-44	45-49	50-54	55-59	60-64		65-
GIFTA SAMBOENDE KVINNOR												
0 ÅR	15	351	809	479	142	27	1					1824
1	13	309	829	533	186	46				1		1917
2	3	241	827	620	212	76	13	3				1995
3	1	97	659	688	303	121	19	2				1890
4		59	497	604	325	135	34	2		1		1657
5- 6		40	714	1118	804	390	148	18	3		2	3237
7- 9		5	471	1376	1508	1058	499	150	13	9	2	5091
10-17		1	76	766	2197	2961	2755	1781	598	110	43	11288
SUMMA	32	1103	4882	6184	5677	4814	3469	1956	614	121	47	28899
0 BARN												
1	26	345	567	400	512	1477	3260	5692	6164	6226	10292	34961
2	30	611	1597	1278	1331	2126	2321	1613	552	112	45	11616
3	2	445	2564	3330	2743	1855	898	286	55	8	2	12188
4 ELLER FLER		44	629	1251	1214	617	204	44	6	1		4010
		3	92	325	389	216	46	13	1			1085
GENOMSnittligt antal barn	1,06	1,49	1,84	2,11	2,14	1,79	1,42	1,21	1,11	1,08	1,04	1,82
ENSAMSTÄENDE KVINNOR												
0 ÅR	250	740	425	131	34	5	2					1587
1	145	663	407	126	43	15	1					1400
2	60	483	400	133	41	21	1					1139
3	14	334	362	118	46	21	2					897
4	3	194	271	129	45	24	4	1				671
5- 6	2	168	512	250	107	49	23	2	2			1115
7- 9	2	38	508	343	214	101	84	19	3	3	3	1318
10-17	2	100	356	526	465	439	328	141	27	18		2402
SUMMA	478	2620	2985	1586	1056	701	556	350	146	30	21	10529
0 BARN												
1	3565	4950	2108	916	658	785	1228	1891	2230	2933	16462	37726
2	456	2007	1780	738	469	426	384	290	132	29	20	6731
3	20	577	990	559	359	197	129	52	14	1	1	2899
4 ELLER FLER	1	33	188	223	159	49	35	8				696
	1	3	27	66	69	29	8					203
GENOMSnittligt antal barn	1,06	1,25	1,49	1,77	1,85	1,57	1,41	1,19	1,10	1,03	1,05	1,47
ENSAMSTÄENDE MÄN												
0 BARN	4238	9719	7801	3907	2189	1924	2063	2465	2176	2287	8132	46901
1	19	9	50	90	98	85	78	59	38	15	8	549
2	3		12	27	31	28	22	27	6	3	3	162
3				6	9	4	6	3		1	1	30
4 ELLER FLER												
GENOMSnittligt antal barn	1,14	1,00	1,19	1,32	1,41	1,34	1,36	1,42	1,14	1,26	1,42	1,33

LÄN : 22 VÄSTERNORRLANDS LÄN

CIVILSTÄND OCH KÖN YNGSTA BARNETS ÅLDER BARNANTAL	FÖRÄLDERNS ÅLDER										SUMMA	
	-19	20-24	25-29	30-34	35-39	40-44	45-49	50-54	55-59	60-64		65-
GIFTA SAMBOENDE KVINNOR												
0 ÅR	14	341	775	473	149	22						1774
1	7	306	893	586	182	47	6					2027
2	2	192	825	654	246	62	13					1994
3	1	93	633	671	299	89	27	1	1	2		1817
4		42	470	633	344	143	31	6		1		1670
5- 6		31	593	1180	826	479	146	20	2	2		3279
7- 9		8	341	1256	1532	1119	587	131	13	10	1	4998
10-17			48	553	1898	2841	2710	1676	636	122	30	10514
SUMMA	24	1013	4578	6006	5476	4802	3520	1834	652	137	31	28073
0 BARN	29	372	615	390	474	1343	3090	5197	5449	5733	9124	31816
1	22	599	1685	1299	1296	2043	2347	1477	596	134	30	11528
2	2	367	2325	3291	2717	1920	878	310	50	3	1	11864
3		43	495	1131	1123	656	221	38	5			3712
4 ELLER FLER		4	73	285	340	183	74	9	1			969
GENOMSnittligt antal barn	1,08	1,46	1,77	2,08	2,11	1,80	1,45	1,23	1,10	1,02	1,03	1,80
ENSAMSTÄENDE KVINNOR												
0 ÅR	169	611	357	120	38	10						1305
1	101	499	353	88	35	18						1094
2	41	348	310	117	39	11	4					870
3	12	221	254	98	33	13	2	1				634
4	1	127	200	83	39	19	8					477
5- 6	3	101	315	188	98	41	23	4				773
7- 9	4	20	313	311	196	119	54	28	2	1	1	1049
10-17	3		51	263	395	389	362	262	131	30	22	1908
SUMMA	334	1927	2153	1268	873	620	453	295	133	31	23	8110
0 BARN	3270	4776	1869	820	567	829	1107	1666	1941	2798	14844	34487
1	312	1529	1344	638	403	350	321	235	127	28	22	5309
2	22	366	682	456	293	183	106	50	6	2	1	2167
3		29	110	129	114	71	21	7		1		482
4 ELLER FLER		3	17	45	63	16	5	3				152
GENOMSnittligt antal barn	1,07	1,22	1,45	1,68	1,83	1,63	1,36	1,25	1,05	1,13	1,04	1,45
ENSAMSTÄENDE MÄN												
0 BARN	3993	8796	6738	3228	1900	1797	1943	2150	1808	2063	6973	41389
1	17	9	40	72	56	88	66	58	43	19	14	482
2	7	1	7	23	24	37	16	14	3	7	1	140
3			1	2	5	7	2	5	1	1		24
4 ELLER FLER	1											1
GENOMSnittligt antal barn	1,48	1,10	1,19	1,28	1,54	1,42	1,29	1,31	1,11	1,33	1,07	1,33

Tabell 7.2 (forts) Giftna samboende och ensamstående efter kön, antal hemmavarande barn och yngsta barnets ålder i kombination med föräldrarnas ålder länsvis 31 december 1974 enligt indelningen 1 januari 1975

LÄN = 23 JÄMTLANDS LÄN

CIVILSTÄND OCH KÖN YNGSTA BARNETS ÅLDER BARNANTAL	FÖRÄLDERNS ÅLDER										SUMMA	
	-19	20-24	25-29	30-34	35-39	40-44	45-49	50-54	55-59	60-64		65-
GIFTA SAMBOENDE KVINNOR												
0 ÅR	4	123	319	215	73	19						753
1	1	88	346	238	110	33	4					820
2	1	65	329	298	123	53	6		1			876
3		33	238	277	142	49	17		1			757
4		14	161	250	161	85	23	4		1	1	700
5-6		12	187	488	372	235	85	17	1	4		1401
7-9		2	128	501	671	513	298	90	12	4	3	2222
10-17			21	240	788	1245	1269	1012	394	71	21	5061
SUMMA	6	337	1729	2507	2440	2232	1702	1123	409	80	25	12590
0 BARN	9	121	236	140	159	513	1296	2345	2784	2689	4675	14967
1	5	183	531	483	453	877	1065	871	355	78	22	4923
2		139	941	1326	1154	879	479	207	48	2	3	5178
3		14	211	571	612	351	112	38	5			1914
4 ELLER FLER	1	1	46	127	221	125	46	7	1			575
GENOMSNITTLIGT ANTAL BARN	1,50	1,50	1,87	2,15	2,28	1,89	1,50	1,27	1,15	1,03	1,12	1,87
ENSAMSTÄENDE KVINNOR												
0 ÅR	97	369	223	74	28	6						797
1	42	273	209	63	22	8						617
2	15	178	180	66	31	11	3	1				485
3	6	106	166	60	18	9	2					367
4	2	55	108	70	25	8	2		1			271
5-6	3	63	177	103	50	25	16	2		2		441
7-9	1	17	178	177	101	59	41	19	4	2	1	600
10-17	6	1	26	130	192	201	169	170	83	31	23	1032
SUMMA	172	1062	1267	743	467	327	233	192	88	35	24	4610
0 BARN	1671	2564	1041	457	309	418	569	889	1086	1369	7668	18041
1	154	856	767	365	228	175	167	151	80	31	22	2996
2	15	193	430	269	160	107	42	31	7	4	2	1260
3	3	13	62	81	48	36	21	9	1			274
4 ELLER FLER			8	28	31	9	3	1				80
GENOMSNITTLIGT ANTAL BARN	1,12	1,21	1,46	1,70	1,78	1,64	1,40	1,27	1,10	1,11	1,08	1,45
ENSAMSTÄENDE MÄN												
0 BARN	2022	4646	3651	1894	1108	941	1101	1386	1262	1422	4772	24205
1	12	3	17	29	26	37	42	30	25	21	11	253
2	3		3	19	15	20	20	8	4	2	2	96
3			1	3	5	5	4	1				19
4 ELLER FLER												
GENOMSNITTLIGT ANTAL BARN	1,20	1,00	1,24	1,49	1,54	1,63	1,55	1,38	1,14	1,09	1,15	1,42

LÄN : 24 VÄSTERBOTTENS LÄN

CIVILSTÄND OCH KÖN YNGSTA BARNETS ÅLDER BARNANTAL	FÖRÄLDERNS ÅLDER										SUMMA		
	-19	20-24	25-29	30-34	35-39	40-44	45-49	50-54	55-59	60-64		65-	
GIFTA SAMBOENDE KVINNOR													
0 ÅR	6	379	960	569	160	37	4					2115	
1	3	313	960	624	214	40	10	1				2165	
2	4	142	774	674	302	76	12	1				1985	
3		70	563	632	340	111	27		1			1744	
4		31	404	604	347	157	42	4				1589	
5-6			25	437	1046	833	488	179	20		2	3030	
7-9			3	217	1031	1487	1063	625	182	16	3	4629	
10-17				29	386	1537	2668	2649	1946	748	116	14	10093
SUMMA	13	963	4344	5566	5220	4640	3548	2154	765	121	16	27350	
0 BARN													
1	21	465	694	401	375	1002	2426	4046	4556	4456	6797	25239	
2	13	630	1661	1230	1063	1842	2176	1675	676	116	15	11097	
3		305	2221	3051	2604	1819	1068	378	82	5	1	11534	
4		28	408	1053	1167	729	217	79	6			3687	
4 ELLER FLER			54	232	386	250	87	22	1			1032	
GENOMSnittligt antal barn	1,00	1,37	1,74	2,06	2,20	1,89	1,51	1,28	1,13	1,04	1,06	1,82	
ENSAMSTÄENDE KVINNOR													
0 ÅR	124	517	362	79	29	3						1114	
1	61	371	306	76	24	9	3					850	
2	22	254	214	65	24	10	4					593	
3	4	146	177	75	37	7	4					450	
4	1	81	146	54	36	10	5					333	
5-6	3	74	219	137	73	37	16	1	1	1		562	
7-9	6	15	182	224	110	100	60	19	4	3		723	
10-17	4	1	27	147	273	308	288	247	132	28	10	1465	
SUMMA	225	1459	1633	857	606	484	380	267	137	32	10	6090	
0 BARN													
1	3284	5129	2015	866	547	612	774	1218	1565	2143	10390	28543	
2	209	1218	1099	465	284	267	254	218	115	32	10	4171	
3	16	227	454	285	213	146	92	38	19			1490	
4		13	74	75	83	56	26	10	3			340	
4 ELLER FLER		1	6	32	26	15	8	1				89	
GENOMSnittligt antal barn	1,07	1,18	1,38	1,64	1,77	1,63	1,46	1,23	1,18	1,00	1,00	1,41	
ENSAMSTÄENDE MÄN													
0 BARN	3736	8226	5920	2641	1623	1377	1473	1782	1563	1588	5646	35575	
1	18	3	11	50	43	53	55	48	39	26	11	357	
2	2		7	11	19	26	24	23	4	6	2	124	
3	1			2	3	9	5	4	3			27	
4 ELLER FLER	1											1	
GENOMSnittligt antal barn	1,32	1,00	1,39	1,24	1,51	1,69	1,45	1,47	1,30	1,19	1,15	1,43	

Tabell 7.2 (forts) Gifta samboende och ensamstående efter kön, antal hemmavarande barn och yngsta barnets ålder i kombination med föräldrarnas ålder länsvis 31 december 1974 enligt indelningen 1 januari 1975

LÄN : 25 NORRBOTTENS LÄN

CIVILSTÄND OCH KÖN YNGSTA BARNETS ÅLDER BARNANTAL	FÖRÄLDERNS ÅLDER										SUMMA	
	-19	20-24	25-29	30-34	35-39	40-44	45-49	50-54	55-59	60-64		65-
GIFTA SAMBOENDE KVINNOR												
0 ÅR	17	475	871	550	192	28	2					2135
1	21	422	932	579	237	64	15					2270
2	1	253	910	701	310	113	7	1		1	1	2298
3	1	143	686	659	355	140	29	2	1		2	2018
4		71	571	683	376	150	52	5		1		1909
5- 6		44	726	1240	907	501	189	26	1	1		3635
7- 9		6	427	1359	1731	1149	582	212	16	6	4	5492
10-17		1	56	614	2118	2975	2721	1875	780	166	28	11334
SUMMA	40	1415	5179	6385	6226	5120	3597	2121	798	175	35	31091
0 BARN	38	486	668	432	416	1164	2612	4053	4334	4482	6440	25125
1	36	795	1825	1408	1333	2128	2166	1547	672	164	33	12107
2	3	557	2684	3281	2913	1858	1016	424	105	11	2	12854
3	1	59	581	1306	1362	913	298	103	20			4543
4 ELLER FLER		4	89	390	618	321	117	47	1			1587
GEMSNITTLIGT ANTAL BARN	1,13	1,49	1,80	2,13	2,24	1,90	1,56	1,37	1,19	1,06	1,06	1,88
ENSAMSTÄENDE KVINNOR												
0 ÅR	255	693	352	109	35	5						1449
1	139	514	332	97	40	15						1137
2	34	403	285	95	41	18	1		1			878
3	9	253	232	82	34	23	5					638
4	2	141	181	59	37	23	5	3				451
5- 6	3	113	323	152	77	42	17	4	2			733
7- 9	1	18	286	234	174	104	57	21	2	2		899
10-17	4		42	208	354	426	351	292	135	38	16	1866
SUMMA	447	2135	2033	1036	792	656	436	320	140	40	16	8051
0 BARN	3564	4966	2025	780	608	736	963	1236	1626	2216	10189	28909
1	422	1702	1251	519	338	353	299	251	114	37	16	5302
2	23	396	641	345	281	206	98	49	21	3		2063
3		36	131	121	108	68	29	11	5			509
4 ELLER FLER	2	1	10	51	65	29	10	9				177
GEMSNITTLIGT ANTAL BARN	1,07	1,22	1,46	1,73	1,91	1,66	1,43	1,32	1,22	1,08	1,00	1,46
ENSAMSTÄENDE MÄN												
0 BARN	4311	9739	6834	3345	2039	1890	1868	1944	1611	1718	5117	40416
1	20	6	29	48	69	76	61	57	37	20	27	450
2	4		2	12	31	41	19	21	6	1	3	140
3	1		2	3	6	11	8	8		1		40
4 ELLER FLER	1											1
GEMSNITTLIGT ANTAL BARN	1,35	1,00	1,18	1,35	1,56	1,53	1,73	1,48	1,14	1,14	1,10	1,45

HELA RIKET

CIVILSTÄND OCH KÖN
YNGSTA BARNETS ÅLDER
BARNANTAL

FÖRÄLDERNS ÅLDER

	-19	20-24	25-29	30-34	35-39	40-44	45-49	50-54	55-59	60-64	65-	SUMMA
GIFTA SAMBOENDE KVINNOR												
0 ÅR	932	16577	33419	17545	4897	956	55	4		1		74386
1	466	13847	34557	21124	6552	1419	166	8	2	3		78144
2	159	8821	30703	22890	7974	2324	296	19	3	1	1	73191
3	28	4384	23256	22744	9880	3253	618	33	11	6	4	64217
4	4	1872	15850	20714	10884	4384	1013	100	13	8	6	54848
5-6	1	1271	19114	35782	26370	12783	4190	492	53	34	7	100097
7-9	2	197	11278	37447	46689	31757	15611	3946	388	138	70	147523
10-17	1	31	1610	17341	54452	82711	78547	51077	16785	2913	717	306185
SUMMA	1593	47000	169787	195587	167698	139587	100496	55679	17255	3104	805	898591
0 BARN	1425	19949	27621	15726	14239	36153	85896	150499	160091	158230	252207	922036
1	1412	29921	64705	42555	35284	55693	63053	44071	15421	2953	760	355828
2	171	15378	84214	105343	81925	56131	28525	9549	1624	139	41	383040
3	8	1587	18257	38420	37972	20875	6900	1628	177	10	4	125838
4 ELLER FLER	2	114	2611	9269	12517	6888	2018	431	33	2		33885
GENOMSnittligt antal barn	1,12	1,40	1,76	2,09	2,19	1,87	1,49	1,26	1,12	1,05	1,06	1,83
ENSAMSTÄNDE KVINNOR												
0 ÅR	4923	14756	8625	2937	917	218	16					32392
1	2549	11468	7976	2806	948	289	26	2	1	1		26066
2	991	8500	7148	2780	990	380	59	4	2	1	1	20856
3	259	5752	6325	2784	1073	434	90	6	2		1	16726
4	62	3144	5309	2673	1122	503	172	12	1	2	1	13001
5-6	76	2766	8770	5694	2744	1334	541	73	17	9	2	22026
7-9	121	494	8631	9864	6106	3569	1879	556	70	35	25	31350
10-17	130	23	1679	8573	12969	13468	11461	8277	3338	756	403	61077
SUMMA	9111	46903	54463	38111	26869	20195	14244	8930	3431	804	433	223494
0 BARN	103364	165077	74971	33117	21023	24455	35659	54385	63952	85931	1431955	1093889
1	8598	38348	34840	19013	12132	11472	9979	7314	3082	772	410	145960
2	474	7905	16101	13322	9505	6136	3281	1343	316	29	21	58433
3	28	607	3029	4353	3752	1921	747	224	28	3	2	14694
4 ELLER FLER	11	43	493	1423	1480	666	237	49	5			4407
GENOMSnittligt antal barn	1,06	1,20	1,44	1,70	1,81	1,61	1,39	1,22	1,11	1,04	1,06	1,46
ENSAMSTÄNDE MÄN												
0 BARN	116038	263386	196607	100971	59019	50675	53957	61165	53736	56920	187423	1199897
1	467	280	1336	2262	2291	2196	2011	1663	1009	477	258	14250
2	119	24	285	723	998	972	621	431	143	89	27	4432
3	24	1	31	120	254	275	162	94	23	11	6	1001
4 ELLER FLER	8											8
GENOMSnittligt antal barn	1,32	1,09	1,21	1,34	1,51	1,54	1,43	1,33	1,18	1,21	1,13	1,38

Omfattningen av A-regionerna
 Coverage of A-regions (aggregate of communes)

A-region	Ingående kommuner (enl indelningen 1975–01–01) samt län
01 Stockholm/Södertälje	Botkyrka, Danderyd, Ekerö, Haninge, Huddinge, Järfälla, Lidingö, Nacka, Nynäshamn, Sigtuna, Söllentuna, Solna, Stockholm, Sundbyberg, Södertälje, Tyresö, Täby, Upplands-Bro, Upplands-Väsby, Vallentuna, Vaxholm och Värmdö. Samtliga kommuner tillhör Stockholms län.
02 Norrtälje	Norrtälje, Stockholms län
03 Enköping	Enköping och Håbo, Uppsala län
04 Uppsala	Uppsala och Östhammar, Uppsala län
05 Nyköping	Nyköping och Oxelösund, Södermanlands län
06 Katrineholm	Flen, Katrineholm och Vingåker, Södermanlands län
07 Eskilstuna	Eskilstuna och Strängnäs, Södermanlands län
08 Mjölby/Motala	Boxholm, Mjölby, Motala och Ödeshög, Östergötlands län
09 Linköping	Kinda, Linköping och Åtvidaberg, Östergötlands län
10 Norrköping	Finspång, Norrköping, Söderköping och Valdemarsvik, Östergötlands län
11 Jönköping	Jönköping och Vaggeryd, Jönköpings län, Habo och Mullsjö, Skaraborgs län
12 Tranås	Aneby och Tranås, Jönköpings län, samt Ydre, Östergötlands län
13 Eksjö/Nässjö/Vetlanda	Eksjö, Nässjö, Sävsjö och Vetlanda, Jönköpings län
14 Värnamo	Gislaved, Gnosjö och Värnamo, Jönköpings län
15 Ljungby	Ljungby och Markaryd, Kronobergs län
16 Växjö	Alvesta, Lessebo, Tingsryd, Uppvidinge, Växjö och Älmhult, Kronobergs län
17 Västervik	Västervik, Kalmar län
18 Hultsfred/Vimmerby	Hultsfred och Vimmerby, Kalmar län
19 Oskarshamn	Högsby, Mönsterås och Oskarshamn, Kalmar län
20 Kalmar/Nybro	Borgholm, Emmaboda, Kalmar, Mörbylånga, Nybro och Torsås, Kalmar län

A-region	Ingående kommuner (enl indelningen 1975–01–01) samt län
21 Visby	Gotland, Gotlands län
22 Karlskrona	Karlskrona och Ronneby, Blekinge län
23 Karlshamn	Karlshamn, Olofström och Sölvesborg, Blekinge län
24 Kristianstad	Bromölla, Kristianstad och Östra Göinge, Kristianstads län
25 Hässleholm	Hässleholm, Osby och Perstorp, Kristianstads län
26 Ängelholm	Båstad, Ängelholm och Örkelljunga, Kristianstads län
27 Helsingborg/Landskrona	Bjuv, Helsingborg, Höganäs och Landskrona, Malmöhus län, samt Klippan, Kristianstads län
28 Malmö/Lund/Trelleborg	Bara, Burlöv, Lomma, Lund, Malmö, Staffanstorp, Svedala, Trelleborg och Vellinge, Malmöhus län
29 Ystad/Simrishamn	Simrishamn och Tomelilla, Kristianstads län, Sjöbo, Skurup och Ystad, Malmöhus län
30 Eslöv	Eslöv, Hörby och Höör, Malmöhus län
31 Halmstad	Halmstad, Hylte och Laholm, Hallands län
32 Falkenberg/Varberg	Falkenberg och Varberg, Hallands län
33 Göteborg	Ale, Alingsås, Lerum och Vårgårda, Älvsborgs län, Göteborg, Härryda, Kungälv, Mölndal, Partille, Stenungsund, Tjörn och Öckerö, Göteborgs och Bohus län samt Kungsbacka, Hallands län
34 Uddevalla	Färgelanda, Älvsborgs län, Lysekil, Munkedal, Orust, Sotenäs, Strömstad, Tanum och Uddevalla, Göteborgs och Bohus län
35 Trollhättan/Vänersborg	Grästorp, Skaraborgs län, Lilla Edet, Mellerud, Trollhättan och Vänersborg, Älvsborgs län
36 Borås	Borås, Herrljunga, Mark, Svenljunga, Tranemo och Ulricehamn, Älvsborgs län
37 Lidköping/Skara	Götene, Lidköping, Skara och Vara, Skaraborgs län
38 Falköping	Falköping och Tidaholm, Skaraborgs län
39 Skövde	Hjo, Karlsborg, Skövde och Tibro, Skaraborgs län
40 Mariestad	Gullspång, Mariestad och Töreboda, Skaraborgs län

A-region	Ingående kommuner (enl indelningen 1975–01–01) samt län
41 Kristinehamn	Filipstad, Kristinehamn och Storfors, Värmlands län
42 Karlstad	Forshaga, Grums, Hagfors, Hammarö, Karlstad, Kil, Munkfors, Sunne och Torsby, Värmlands län
43 Säffle/Åmål	Bengtfors, Dals-Ed och Åmål, Älvsborgs län samt Säffle, Värmlands län
44 Arvika	Arvika, Eda och Årjäng, Värmlands län
45 Örebro	Askersund, Hallsberg, Kumla, Laxå och Örebro, Örebro län
46 Karlskoga	Degerfors och Karlskoga, Örebro län
47 Lindesberg	Hällefors, Lindesberg, Ljusnarsberg och Nora, Örebro län
48 Västerås	Hallstahammar, Surahammar och Västerås, Västmanlands län
49 Köping	Arboga, Kungsör och Köping, Västmanlands län
50 Fagersta	Fagersta, Norberg och Skinnskatteberg, Västmanlands län
51 Sala	Heby och Sala, Västmanlands län
52 Borlänge/Falun	Borlänge, Falun, Gagnef, Leksand, Rättvik, Säter och Vansbro, Kopparbergs län
53 Avesta/Hedemora	Avesta och Hedemora, Kopparbergs län
54 Ludvika	Ludvika och Smedjebacken, Kopparbergs län
55 Mora	Malung, Mora, Orsa och Älvdalen, Kopparbergs län
56 Gävle/Sandviken	Gävle, Hofors, Ockelbo och Sandviken, Gävleborgs län, samt Tierp och Älvkarleby, Uppsala län
57 Bollnäs/Söderhamn	Bollnäs, Ovanåker och Söderhamn, Gävleborgs län
58 Hudiksvall/Ljusdal	Hudiksvall, Ljusdal och Nordanstig, Gävleborgs län
59 Sundsvall	Sundsvall, Timrå och Ånge, Västernorrlands län
60 Härnösand/Kramfors	Härnösand och Kramfors, Västernorrlands län
61 Sollefteå	Sollefteå, Västernorrlands län
62 Örnsköldsvik	Örnsköldsvik, Västernorrlands län

A-region	Ingående kommuner (enl indelningen 1975-01-01) samt län
63 Östersund	Berg, Bräcke (Härjedalen), Krokom, Ragunda, Strömsund, Åre och Östersund, Jämtlands län
64 Umeå	Nordmaling, Robertsfors, Umeå, Vindeln och Vännäs, Västerbottens län
65 Skellefteå	Norsjö och Skellefteå, Västerbottens län
66 Lycksele	Lycksele, Sorsele, Storuman, Vilhelmina och Åsele, Västerbottens län
67 Piteå	Arjeplog, Arvidsjaur, Piteå och Älvsbyn, Norrbottens län
68 Luleå/Boden	Boden, Jokkmokk och Luleå, Norrbottens län
69 Haparanda/Kalix	Haparanda, Kalix, Överkalix och Övertorneå, Norrbottens län
70 Kiruna/Gällivare	Gällivare, Kiruna och Pajala, Norrbottens län

Omfattningen av riksområdena
Coverage of County-blocks

Riksområde	Ingående län
1 Stockholm	Stockholms län
2 Östra mellansverige	Uppsala, Södermanlands, Östergötlands, Örebro och Västmanlands län
3 Småland med öarna	Jönköpings, Kronobergs, Kalmar och Gotlands län
4 Sydsverige	Blekinge, Kristianstads och Malmöhus län
5 Västsverige	Hallands, Göteborgs och Bohus län, Älvsborgs och Skaraborgs län
6 Norra mellansverige	Värmlands, Kopparbergs och Gävleborgs län
7 Mellersta Norrland	Västernorrlands och Jämtlands län
8 Övre Norrland	Västerbottens och Norrbottens län

Indelningsändringar i A-regioner 2 januari 1974—1 januari 1975
Changes of subdivisions between Jan. 2, 1974 to Jan. 1, 1975 in A-regions

Inga ändringar har gjorts.

DEMOPAK – ett statistikpaket med demografisk information för regional och lokal planering

Tabellerna i DEMOPAK innehåller uppgifter om befolkningens fördelning på kön, ålder, civilstånd, barnantal och nationalitet. Till grund för DEMOPAK ligger specialbearbetningar av RTB. DEMOPAK framställs två gånger per år, vid helårsskiftet och halvårsskiftet. Innehållet är helt anpassat till den officiella folkmängdsstatistiken.

Antalet tabeller uppgår till arton. Sexton av dessa ger redovisning på kommun- och församlingsnivå, fjorton ger statistik för de delområden – nyckelkodområden – inom kommunen som beställaren själv avgränsat. Därutöver framställs en tabell som fastighetsvis redovisar den differens som kan uppstå mellan redovisningen för hela kommunen och för summan av nyckelkodområdena genom att vissa fastigheter ej återfinns i nyckelkodregistret.

Tabellerna i DEMOPAK har grupperats i olika serier. Serie A avser hela befolkningen. Serie B avser utländska medborgare och statslösa. Serie C ger en redovisning av enskilda medborgarskap.

En närmare presentation av innehållet i DEMOPAK bifogas i form av tabell-layouter.

Av tabellerna i DEMOPAK 31 december 1974 har tabellerna A 1, A 2, A 6, A 10, A 11 och B 8 producerats för kommuner, A-regioner (ej A 10 och A 11), län och hela riket som en del av SCBs löpande statistikproduktion och finns tillgängliga på enheten för befolkningsstatistik i Örebro. Fr o m årsskiftet 1974/75 finns tabellerna A 1.1 och A 2 på församlingsnivå. Tabellerna finns även hos länsstyrelsernas regionalekonomiska enheter, landstingens planeringsavdelningar samt hos kommunerna. Tabeller på lägre regional nivå än kommun (med undantag av A 1.1 och A 2) framställs mot avgift. De kommuner som beställt DEMOPAK finns redovisade nedan. Ett N efter kommunnamnet innebär att tabeller på nyckelkodområden beställts. Övriga kommuner har beställt en församlingsvis redovisning.

Kommuner (enligt indelningen 1975–01–01) som beställt tabeller ur DEMOPAK 1974–12–31. Ett K efter kommunnamnet anger att beställningen avser tabeller för kommuner och församlingar och ett N anger att beställningen avser tabeller för nyckelkodområden.

Ale N	Hallsberg N	Lessebo K+N	Rättvik K
Alingsås K+N	Hallstahammar K+N	Lidingö N	Sala N
Alvesta K+N	Halmstad K+N	Lidköping K+N	Sandviken N
Arboga K	Haparanda K+N	Lindesberg N	Sigtuna N
Arvidsjaur K+N	Haninge K+N	Linköping K+N	Simrishamn K
Askersund K	Heby N	Ljungby K+N	Skara K+N
Avesta N	Hedemora K+N	Ljusdal N	Skellefteå K+N
Berg K+N	Hofors K+N	Lomma K+N	Skinnskatteberg K+N
Bođen N	Huddinge K+N	Ludvika N	Skövde K+N
Bollnäs N	Hudiksvall N	Luleå N	Sollefteå N
Borlänge N	Hultsfred N	Lycksele K+N	Sollentuna N
Botkyrka K+N	Härnösand K+N	Lysekil N	Solna K+N
Bromölla K+N	Härryda N	Mariestad N	Staffanstorp N
Bräcke N	Hässleholm K+N	Mark K+N	Stenungsund K
Dals-Ed K	Höganäs K+N	Markaryd K+N	Stockholm K+N
Danderyd K+N	Högsby K+N	Mjölby N	Storfors N
Degerfors K+N	Hörby N	Mora N	Strängnäs K+N
Ekerö K+N	Höör K+N	Munkedal K+N	Sundbyberg K+N
Eksjö K+N	Jokkmokk N	Mölnadal N	Sundsvall N
Emmaboda K+N	Järfälla K+N	Mörbylånga K	Surahammar K+N
Enköping K+N	Jönköping K+N	Nacka K+N	Svalöv K+N
Eskilstuna K+N	Kalmar K+N	Norberg N	Söderhamn K+N
Eslöv N	Karlshamn K+N	Norrälje N	Söderköping K
Fagersta K	Karlskoga N	Nybro K+N	Södertälje K+N
Falkenberg N	Karlskrona N	Nyköping K+N	Sölvesborg N
Falun N	Karlstad K	Nynäshamn K+N	Tierp N
Filipstad N	Katrineholm K+N	Nässjö N	Timrå N
Finspång N	Kiruna K+N	Ockelbo N	Tingsryd N
Flen K+N	Kramfors N	Olofström K+N	Tomelilla K+N
Gislaved K+N	Kristianstad K+N	Orust N	Tranemo N
Gnosjö N	Kristinehamn K+N	Osby K	Trelleborg K+N
Gotland N	Kumla N	Oskarshamn K+N	Trollhättan K+N
Grums K+N	Kungsbacka N	Ovanåker N	Tyresö N
Gällivare N	Kungsör N	Oxelösund K+N	Täby N
Gävle N	Kungälv K+N	Partille N	Töreboda K
Göteborg K	Kävlinge K+N	Piteå K+N	Uddevalla K+N
Götene K+N	Köping N	Ronneby K+N	Ulricehamn N
	Landskrona K+N		Umeå N
	Lerum N		Upplands-Bro K+N

Upplands-Väsby K+N
Uppsala K+N
Uppvidinge N

Vaggeryd K+N
Valdemarsvik K
Vallentuna N
Vara N
Varberg K+N
Vaxholm K+N
Vellinge K+N
Vetlanda N
Vilhelmina K
Vänersborg N
Värmdö K+N
Värnamo K+N
Västervik K+N
Västerås N
Växjö K+N

Ydre K
Ystad K+N

Åmål K
Ånge N
Åre K
Årjäng K+N
Åtvidaberg K+N

Älmhult N
Älvkarleby K+N
Älvsbyn N
Ängelholm K+N

Ödeshög K
Örebro K+N
Örkelljunga K+N
Östersund K+N
Övertorneå K

Tabell 1: Folkmängd efter ålder, kön och civilstånd 1974-12-31 enligt indelningen 1975-01-01.

Län:		Kommun:					Församling:/Områdeskod:								
Ålder (1-års- klasser)	Totalt	därav efter		Civilstånd											
		Kön		Ogifta			Gifta			Änklingar och Änkor			Skilda		
		Män	Kv	M	Kv	S:a	M	Kv	S:a	M	Kv	S:a	M	Kv	S:a
0															
1															
2															
3															
4															
5															
6															
.															
.															
.															
.															
.															
.															
.															
93															
94															
95															
96															
97															
98															
99															
100-															
Summa															

Kommentar: Tabellen framställs dels för hela befolkningen, dvs samtliga i Sverige kyrkobokförda personer (tabell A1), dels för utländska medborgare och statslösa (tabell B1), samt för enskild nationalitet (tabell C1). Tabellen omfattar tre sidor/område.

Regionala nivåer:

Anslagsfinansierad produktion:
tabell A1: kommun, A-region, län, riket.

Uppdragsfinansierad produktion:
tabell A1: delområden, församling-kommun
" B1: " " " " " "
" C1: församling-kommun

Tabell 1.1: Folkmängd i absoluta och relativa tal efter kön och ålder i ettårsklasser 1974-12-31 enligt indelningen 1975-01-01.

Län:						Kommun:					Församling:										
Ålder	Män	Kv	S:a	%		Ålder	Män	Kv	S:a	%	Ålder	Män	Kv	S:a	%	Ålder	Män	Kv	S:a	%	
0						25					50					75					
1						26					51					76					
2						27					52					77					
3						28					53					78					
4						29					54					79					
5						30					55					80					
6						31					56					81					
7						32					57					82					
8						33					58					83					
9						34					59					84					
10						35					60					85					
11						36					61					86					
12						37					62					87					
13						38					63					88					
14						39					64					89					
15						40					65					90					
16						41					66					91					
17						42					67					92					
18						43					68					93					
19						44					69					94					
20						45					70					95					
21						46					71					96					
22						47					72					97					
23						48					73					98					
24						49					74					99					
																100-					

Kommentarer: Tabellen framställs för hela befolkningen (tabell A1:1), för utländska medborgare och statslösa (tabell B1:1) samt för enskild nationalitet (tabell C1:1).
Tabellen omfattar en sida/område.

Summa

100,0

Regionala nivåer:

Anslagsfinansierad produktion:
tabell A1:1: församlingar - kommunen totalt

Uppdragsfinansierad produktion:
tabell A1:1: delområden - kommunen totalt
"- B1:1: " " " "
"- C1:1: församlingar - kommunen totalt
"- C1:1: församlingar - kommunen totalt

Tabell 2: Folkmängd efter ålder, kön och civilstånd 1974-12-31 enligt indelningen 1975-01-01.

Län:	Kommun:		Församling:												
Ålder (5-års och speciella klasser)	Totalt	därav efter		Civilstånd											
		Kön		Ogifta			Gifta			Änklingar och änkor			Skilda		
		Män	Kv	M	Kv	S:a	M	Kv	S:a	M	Kv	S:a	M	Kv	S:a
-4															
5-9															
10-14															
.															
.															
80-84															
85-89															
90-94															
95-															
Summa															
-3															
4-6															
7-9															
10-12															
13-15															
16-17															
18-20															
21-24															
25-44															
45-66															
67-74															
75-															
-6															
7-17															
18-66															
67-															
-14															
15-64															
65-															

Kommentarer: Tabellen framställs för hela befolkningen (tabell A2), för utländska medborgare och statslösa (tabell B2), samt för enskild nationalitet (tabell C2).

Tabellen omfattar en sida/område.

Regionala nivåer:

Anslagsfinansierad produktion:

Tabell A2: församlingar - kommunen totalt, A-region, län, riket

Uppdragsfinansierad produktion:

tabell A2: delområden

" - B2: delområden, församlingar - kommunen totalt

" - C2: församlingar - kommunen totalt

Tabell 2.1: Folkmängd i absoluta tal fördelad efter kön och ålder i femårsklasser 1974-12-31 enligt indelningen 1975-01-01.

Län	Kön	Totalt	Kommun:																			
			Årsvärd efter ålder i femårsklasser																			
Församling/ Områdeskod			0	5	10	15	20	25	30	35	40	45	50	55	60	65	70	75	80	85	90	95-
			-4	-9	-14	-19	-24	-29	-34	-39	-44	-49	-54	-59	-64	-69	-74	-79	-84	-89	-94	

Män

Kv

S:a

Män

Kv

S:a

Män

Kv

S:a

.

.

.

.

Kommentär: Tabellen framställs dels för hela befolkningen (tabell A2:1), dels för utländska medborgare och statslösa (tabell B2:1), samt för enskild nationalitet (tabell C2:1).

Tabellen innehåller maximalt 12 områden/sida.

Regionala

nivåer:

Tabell A2:1 och B2:1: delområden, församling-kommun.

" C2:1: församling-kommun.

Kommuner

Män

totalt

Kv

S:a

Tabell 2.3: Folkmängd i absoluta tal fördelad efter kön och ålder i speciella åldersklasser 1974-12-31 enligt indelningen 1975-01-01.

Län:	Kommun:																				
	Församling/ Områdekod	Kön	Totalt	Därav efter ålder i speciella åldersklasser																	
0				3	6	7	10	13	16	18	20	25	35	50	65	70-	0	4	7	18	67-
				-2	-5		-9	-12	-15	-17	-19	-24	-34	-49	-64	-69		-3	-6	-17	-66

Män

Kv

S:a

Män

Kv

S:a

Män

Kv

S:a

.

.

.

.

Kommentar: Tabellen framställs dels för hela befolkningen (tabell A2:3), dels för utländska medborgare och statslösa (tabell B2:3), samt för enskild nationalitet (tabell C2:3).

Tabellen innehåller maximalt 12 områden/sida.

Regionala

nivåer:

Tabell A2:3 och B2:3: delområden, församling-kommun.

" C2:3: församling-kommun.

Kommunen
totalt

Män

Kv

S:a

Tabell 3: Folkmängd efter kön, civilstånd och ålder redovisad på områden 1974-12-31 enligt indelningen 1975-01-01.

Län:		Kommun:																									
Områdes- kod	Totalt	därav efter																									
		Kön		Civilstånd				Ålder																			
				Ogifta	Gifta	Änkl och änkor		Skilda																			
		M	Kv	M	Kv	M	Kv	M	Kv	M	Kv	-3	4-	7-	10-	13-	16-	18-	20-	25-	30-	35-	45-	55-	60-	67-	75-

Kommentar: Tabellen framställs dels för hela befolkningen (tabell A3) och dels för utländska medborgare och statslösa (tabell B3). Tabellen innehåller maximalt 35 områden/sida.

Regional nivå: Delområden.

Tabell 5: Folkmängd efter kön och ålder i ettårsklasser mellan 60-74 år samt summeringar 1974-12-31 enligt indelningen 1975-01-01.

Län		Kommun:																
Församling/ Områdeskod	Kön	Ålder																
		60	61	62	63	64	65	66	67	68	69	70	71	72	73	74	65-	67-

Män
Kv
S:a

Män
Kv
S:a

Män
Kv
S:a

.
. .
. .

Kommentar: Tabellen framställs dels för samtliga i Sverige kyrkobokförda personer som är 60 år och däröver (tabell A5), dels för motsvarande åldersgrupp av utländska medborgare och statslösa (tabell B5), samt för enskild nationalitet (tabell C5).
Tabellen innehåller maximalt 12 områden/sida.

Regionala nivåer: Delområden, församling-kommun.

Kommunen totalt Män
Kv
S:a

Tabell 6: Giftn samboende par och ensamstående fördelade efter kön, ålder och barnantal efter yngsta barnets ålder 1974-12-31 enligt indelningen 1975-01-01.

Län:		Kommun:								Församling:/Områdeskod:											
Civilstånd	Antal	därav efter antal hemmavarande barn under 18 år efter yngsta barnets ålder																			
Kön	Ålder	0 barn				1 barn				2 barn				3 barn				4- barn			
		-3	4-6	7-17	S:a	-3	4-6	7-17	S:a	-3	4-6	7-17	S:a	-3	4-6	7-17	S:a				
Giftn samt																					
Mannen																					
	-17																				
	18-24																				
	25-34																				
	45-66																				
	67-																				
	Summa																				
Hustrun																					
	-17																				
	18-24																				
	25-34																				
	35-44																				
	45-66																				
	67-																				
	Summa																				
Ensamstående																					
Män																					
	-17																				
	18-24																				
	25-34																				
	35-44																				
	45-66																				
	67-																				
	Summa																				
Kvinnor																					
	-17																				
	18-24																				
	25-34																				
	35-44																				
	45-66																				
	67-																				
	Summa																				
	Summa																				
Totalt																					

Kommentar: Tabellen framställs dels för hela befolkningen (tabell A6), dels för utländska medborgare och statslösa (tabell B6), samt för enskild nationalitet (tabell C6).

Tabellen omfattar en sida/område.

Regionala nivåer:

Anslagsfinansierad produktion:
tabell A6: kommun, A-region, län, riket.

Uppdragsfinansierad produktion:
tabell A6 och B6: delområden, församling-kommun.
" C6: församling-kommun.

Tabell 6.1: Gifta samboende par och ensamstående fördelade efter barnantal och yngsta barnets ålder 1974-12-31 enligt indelningen 1975-01-01.

Län:		Kommun:																									
Församling/ Områdeskod	Civilstånd	Antal	Därav efter antal hemmevarande barn under 18 år efter yngsta barnets ålder																								
			0 barn					1 barn					2 barn					3 barn					4+ barn				
			0	3	7	10	Sja	0	3	7	10	Sja	0	3	7	10	Sja	0	3	7	10	Sja	0	3	7	10	Sja
			-2	-6	-9	-17		-2	-6	-9	-17		-2	-6	-9	-17		-2	-6	-9	-17		-2	-6	-9	-17	

Gifta samb,
Ensamstående
Därav kv
Totalt

Gifta samb,
Ensamstående
Därav kv
Totalt

Gifta samb,
Ensamstående
Därav kv
Totalt

.
. .
.

Kommentar: Tabellen framställs dels för hela befolkningen (tabell A6:1), dels för utländska medborgare och statslösa (tabell B6:1), samt för enskild nationalitet (tabell C6:1).
Tabellen innehåller maximalt 9 områden/sida.

Regionala nivåer:

Tabell A6:1 och B6:1: delområden, församling-kommun.
" C6:1: församling-kommun.

Kommunen
totalt
Gifta samb,
Ensamstående
Därav kv
Totalt

Tabell 7: Antal barn fördelade efter ålder och föräldrarnas civilstånd 1974-12-31 enligt indelningen 1975-01-01.

Län:	Kommun:										Församling:									
Områdes- kod	Barn till																			
	Gifta samboende					Ensamstående män					Ensamstående kvinnor									
	Antal barn efter ålder					Antal barn efter ålder					Antal barn efter ålder					Summa barn efter ålder				
	-3	4-6	7-15	16-17	S:a	-3	4-6	7-15	16-17	S:a	-3	4-6	7-15	16-17	S:a	-3	4-6	7-15	16-17	S:a

Kommentar: Tabellen har underrubrikerna:
 Alla hemmavarande barn under 18 år (tabell A7),
 Hemmavarande barn under 18 år, registrerade som utländska
 medborgare (tabell B7), samt
 Hemmavarande barn under 18 år registrerade som ...
 medborgare (tabell C7).

Tabellen innehåller maximalt 40 delområden per sida.

Regionala
nivåer:

Tabell A7 och B7: delområden, församling-kommun.
 " C7: församling-kommun.

Tabell 7.1: Antal barn fördelade efter ålder och föräldrarnas civilstånd 1974-12-31 enligt indelningen 1975-01-01.

Län	Kommun:																							
Församling/ Områdeskod	Totalt							Mått barn till							Ettensförelse män och kvinnor									
	Antal barn efter ålder							Gifta samboende par							Antal barn efter ålder									
	0	3	5	6	7	10	13	Summa	0	3	5	6	7	10	13	Summa	0	3	5	6	7	10	13	Summa
	-2	-4			-9	-12	-17		-2	-4			-9	-12	-17		-2	-4			-9	-12	-17	

Kommentar: Tabellen har underrubrikerna:
 Alla hemmavarande barn under 18 år (tabell A7:1),
 Hemmavarande barn under 18 år, registrerade som utländska
 medborgare (tabell B7:1), samt
 Hemmavarande barn under 18 år registrerade som ...
 medborgare (tabell C7:1).

Tabellen innehåller maximalt 35 områden/sida.

Regionala nivåer: Tabell A7:1 och B7:1: delområden, församling-kommun.
 " C7:1: församling-kommun.

Kommunen totalt

Tabell B.8: Utländska medborgare och statslösa efter medborgarskap, kön, civilstånd och ålder 1974-12-31 enligt indelningen 1975-01-01.

Län:			Kommun:											Församling:											
Medborgarskapsland	Kön	Samtliga	därav efter																						
			Civilstånd											Ålder											
			Ogifta	Gifta	Änkl	Skilda	-3	4-6	7-9	10-12	13-15	16-17	18-19	20-24	25-29	30-34	35-39	40-44	45-49	50-59	60-66				
							Änkor																		
	Män																								
	Kv																								
	S:a																								
	Män																								
	Kv																								
	S:a																								
	Män																								
	Kv																								
	S:a																								
	.																								
	.																								
	.																								
	.																								
Övriga	Män																								
	Kv																								
	S:a																								
Totalt	Män																								
	Kv																								
	S:a																								

Kommentar: Tabellen innehåller maximalt 12 nationer per sida.

Regionala nivåer: Anslagsfinansierad produktion: kommun, A-region, län, riket.
Uppdragsfinansierad produktion: församling-kommun.

Tabell 9: Folkmängd efter kön, civilstånd och ålder redovisad på fastigheter 1974-12-31 enligt indelningen 1975-01-01.

Län:		Kommun:																								
Församl nr	Totalt	därav efter																								
		Kön		Civilstånd								Ålder														
Fast nr				Ogifta	Gifta	Änkl och Änkor		Skilda																		
		M	Kv	M	Kv	M	Kv	M	Kv	-3	4	7-	10-	13-	16-	18-	20-	25-	30-	35-	45-	55-	60-	67-	75-	

Kommentar: Redovisning kan ske enligt följande alternativ:

1. Restlista för fastigheter vilka ej ingår i nyckelkod-registret men som finns med i registret över totalbefolkningen. I tabellen utlistas således eventuell differens fastighetsvis mellan redovisning för hela kommunen och för summan av delområdena.
2. Urval av vissa fastigheter.
3. Utlistning av samtliga fastigheter i en kommun eller församling.

Regional nivå:

Fastighet.

Tabell 10: Gifta samboende och ensamstående efter kön, civilstånd, antal hemmavarande barn och yngsta barnets ålder i kombination med föräldrarnas ålder 1974-12-31 enligt indelningen 1975-01-01.

Län:	Kommun:											
Civilstånd och kön	Föräldrarnas ålder											
Barnantal												
Yngsta barnets ålder	-19	20-24	25-29	30-34	35-39	40-44	45-49	50-54	55-59	60-64	65-	Summa

Gifta samboende kvinnor

0 Barn		<u>forts</u>		<u>Kommentar:</u> Tabellen framställs för hela befolkningen. Tabellen omfattar 9 sidor per område
1 Barn	0 år	Samtliga	} Gifta samboende kvinnor	<u>Regionala nivåer:</u> Kommuner, län och hela riket
	1	Gifta ej samboende kvinnor		
	2	Ogifta kvinnor		
	3	Frånskilda kvinnor		
	4	Änkor		
	5- 6	Samtliga kvinnor		
	7- 9	Gifta samboende män		
	10-17	Ensamstående män		
	Summa	Samtliga familjer (för gifta) samboende efter hustruns ålder		
2 Barn	0 år			
	.			
	10-17			
	Summa			
3 Barn	0 år			
	.			
	10-17			
	Summa			
4 Barn eller fler	0 år			
	.			
	10-17			

Tabell 11: Giftn samboende och ensamstående efter kön, antal hemmavarande barn och yngsta barnets ålder i kombination med föräldrarnas ålder 1974-12-31 enligt indelningen 1975-01-01.

Län:	Kommun:											
Civilstånd, kön	Föräldrarnas ålder											
Yngsta barnets ålder												
Barnantal	-19	20-24	25-29	30-34	35-39	40-44	45-49	50-54	55-59	60-64	65-	Summa

Giftn samboende kvinnor

0 år

1

2

3

4

5- 6

7- 9

10-17

Summa

0 Barn

1

2

3

4 eller fler

Genomsnittligt antal barn

Kommentar: Tabellen framställs för hela befolkningen
Tabellen omfattar 1 sida per område

Regionala nivåer: Kommuner, län och hela riket

Ensamstående kvinnor = Giftn samboende kvinnor

Ensamstående män

0 Barn

1

2

3

4 eller fler

Tabell C13: Områdesvis redovisning av utländska medborgare och statslösa efter ålder och grupperingar av medborgarskap till approximativa språkgrupper 1974-12-31

Län		Kommun																		
Område "Språkgrupp"	Samtliga	Därav efter ålder																		
		0	1-4	5	6	7	8	9	10	11	12	13	14	15	16	17	18-24	25-44	45-64	65-
Finska																				
Nordiska språk																				
Serbokroatiska																				
Grekiska																				
Turkiska																				
Tyska																				
Tjeckiska																				
Ungerska																				
Polska																				
Arabiska																				
Engelska																				
Franska																				
Italienska																				
Spanska																				
Övriga slaviska språk																				
Övriga																				
Samtliga																				
Kommunen totalt																				

Kommentar: De approximativa språkgrupperna har bildats enligt följande:

Finska: Finland
 Nordiska språk: Danmark, Norge, Island
 Serbokroatiska: Jugoslavien
 Grekiska: Grekland, Cypern
 Turkiska: Turkiet
 Tyska: Tyskland (2 stat), Österrike, Schweiz, Lichtenstein
 Tjeckiska: Tjeckoslovakien
 Ungerska: Ungern
 Polska: Polen
 Arabiska: Arabstaterna, Etiopien, Iran
 Engelska: Australien, Storbritannien, Fidji, Filippinerna, Irland, Jamaica, Canada, Nya Zeeland, Sydafrika, Trinidad o Tobago, USA, Västra Samoa
 Franska: Belgien, Dahomey, Frankrike, Guinea, Haiti, Luxemburg, Madagaskar, Mauretanien, Monaco
 Italienska: Italien, Malta, San Marino
 Spanska: Spanien, Portugal, samtliga spansk- och portugisisktalande länder i Syd- och Mellanamerika
 Övriga slaviska språk: Sovjetunionen, Bulgarien, Albanien, statslösa

Beträffande sekretessrestriktionerna - se tabell C12

Nivåer: Delområden, kommunen

1975-06-05