


# Folkmängd 31 dec 1976

enligt indelningen 1 jan 1977

Del 3

Fördelning efter kön, ålder, civilstånd och  
medborgarskap i kommuner m m



Sveriges officiella statistik  
Statistiska centralbyrån  
Stockholm 1977

## INLEDNING TILL

# **Befolkningsstatistik** **Folkmängden efter kön, ålder, födelseland och medborgarskap m. m.** **1967-2001**

Befolkningsstatistiken började 1991 komma ut med titeln *Befolkningsstatistik del 3*. Under åren 1968-1990 hade den titeln *Folkmängd 31 dec 19xx del 3* "Fördelning efter kön, ålder, civilstånd och medborgarskap i kommuner m. m." men under åren 1968-1972 löd undertiteln "Fördelning efter kön, ålder och civilstånd i kommunblock m. m.". År 1967 utgavs rapporten under titeln *Folkmängden 1 nov 1967 enligt indelningen 1 jan 1968 efter kön, ålder och civilstånd i hela riket, länen, A-regionerna och kommunblocken*. Samtliga titlar ingår i serien *Sveriges officiella statistik*.

Uppgifter om befolkningens fördelning efter bl. a. medborgarskap samt familjestatistik publicerades för åren 1968-1972 i serien *Statistiska meddelanden (SM)*, nämligen för 1968 i Be 1969:8, för 1969 i Be 1970:4 och Be 1970:6, för 1970 i Be 1971:5 och Be 1971:7, för 1971 i Be 1972:6 och för 1972 i Be 1973:7.

Från och med 2002 publiceras befolkningsstatistiken på [www.scb.se](http://www.scb.se)


Folkmängd 31 dec 1976 enligt indelningen 1 jan 1977. Del 3, Fördelning efter kön, ålder, civilstånd och medborgarskap i kommuner m m = Population Dec. 31, 1976 according to the subdivision, Jan. 1, 1977. Part 3, Distribution by sex, age, marital status and citizenship by commune etc.  
Digitaliserad av Statistiska centralbyrån (SCB) 2010.

# Folkmängd 31 dec 1976

enligt indelningen 1 jan 1977

Del 3

Fördelning efter kön, ålder, civilstånd och  
medborgarskap i kommuner m m



Sveriges officiella statistik  
Statistiska centralbyrån  
Stockholm 1977

# Population

## Dec. 31, 1976

according to the subdivision, Jan. 1, 1977

### Part 3

Distribution by sex, age, marital status and citizenship by commune etc.

Official Statistics of Sweden  
National Central Bureau of Statistics  
Stockholm 1977

---

#### **Tidigare publicering**

Publikationen utges sedan 1968 med samma titel men för åren 1968—1972 med underrubriken »Fördelning efter kön, ålder och civilstånd i kommunblock m m». År 1967 utgavs rapporten under titeln Folkmängden 1 nov 1967 enligt indelningen 1 jan 1968 efter kön, ålder och civilstånd i hela riket, länen, A-regionerna och kommunblocken. Uppgifter om befolkningens fördelning efter bl a medborgarskap samt familjestatistik publicerades för åren 1968—1972 i serien Statistiska meddelanden (SM), nämligen för 1968 i Be 1969:8, för 1969 i Be 1970:4 och Be 1970:6, för 1970 i Be 1971:5 och Be 1971:7, för 1971 i Be 1972:6 och för 1972 i Be 1973:7.

#### **Previous publication**

The report has been published since 1968 with the same title but the subheading was for 1968—1972 »Distribution by sex, age and marital status by co-operating communes etc». The report of 1967 has the title Population Nov. 1, 1967, according to the subdivisions of Jan. 1, 1968 by sex, age and marital status in the whole country, by county, by region of co-operating communes and by co-operating communes (SOS). Reports on population by citizenship and population by marital status and number of children etc. have been published for the years 1968—1972 in the Statistical Reports series for 1968 in Be 1969:8, for 1969 in Be 1970:4 and Be 1970:6, for 1970 in Be 1971:5 and Be 1971:7, for 1971 in Be 1972:6 and for 1972 in Be 1973:7.

Published by  
the National Central Bureau of Statistics, S-102 50 Stockholm

LiberFörlag/Allmänna Förlaget  
ISBN 91-38-03455-7

Printed in Sweden  
Civiltryck AB, Stockholm 1977

## Förord

Statistiska Centralbyrån (SCB) framlägger härmed tredje delen av statistiken över folkmängden i olika områden den 31 december 1976. Folkmängden redovisas för hela riket, län, A-regioner, riksområden samt kommuner fördelade efter kön, ålder, civilstånd och medborgarskap.

Från och med redovisningen avseende 31 december 1974 finns även folkmängden fördelad efter ålder och civilstånd för församlingar i råtabeller hos enheten för befolkningsstatistik i Örebro.

Tabell över folkmängden i kommunblocken har utgått. Redovisningen har utökats med två länsvisa tabeller som visar födelseland och födelselän.

Publikationen har redigerats av byrådirektör Erik Liljegren.

Jämfört med föregående år har en tabell över folkmängden i kommunblocken utgått. Redovisningen har utökats med två länsvisa tabeller som visar födelseland och födelselän.

Publikationen har redigerats av byrådirektör Erik Liljegren.

Stockholm i mars 1977

INGVAR OHLSSON

Curt Nilsson

# Innehåll

## Contents

8	Svensk-engelsk ordlista	List of terms
9	Sammanfattning på engelska	Summary in English
10	Inledning	Introduction
	<b>Tabeller</b>	<b>Tables</b>
	<i>1 Översiktstabeller</i>	<i>1 Historical data</i>
15	1.1 Folkmängd efter kön och civilstånd 1750—1976	1.1 Population by sex and marital status in the whole country 1750—1976
16	1.2 Folkmängd efter medborgarskap (samtliga länder) 31 december 1968—1976	1.2 Population by citizenship (all countries) in the whole country, Dec. 31, 1968—1976
19	1.3 Gifta samboende kvinnor, ensamstående kvinnor och män med hemmavarande barn under 18 år 1 november 1967—31 december 1976	1.3 Cohabiting married women, not married women and men with children under 18 years, Nov. 1, 1967—Dec. 31, 1976
	<i>2 Hela riket</i>	<i>2 The whole country</i>
20	2.1 Folkmängd efter kön, ålder (i ettårsklasser), civilstånd och medborgarskap i hela riket 31 december 1976	2.1 Population by sex, age (in one-year groups), marital status and citizenship in the whole country Dec. 31, 1976
26	2.2 Folkmängd efter kön, ålder (i femårsklasser), civilstånd och medborgarskap i hela riket 31 december 1976	2.2 Population by sex, age (in five-year groups), marital status and citizenship in the whole country Dec. 31, 1976
36	2.3 Utlänningar efter kön, ålder och medborgarskap i hela riket 31 december 1976	2.3 Aliens by sex, age and citizenship in the whole country Dec. 31, 1976
46	2.4 Folkmängd i hela riket efter kön, ålder och födelseort (egna länet, övriga län och utlandet) 31 december 1976	2.4 Population in the whole country by sex, age and place of birth Dec. 31, 1976
46	2.5 Medelfolkmängd efter kön, ålder (i femårsklasser) och civilstånd 1976	2.5 Mean population by sex, age (in five-year groups) and marital status 1976
47	2.6 Medelfolkmängd efter kön och ålder (i femårsklasser) för vissa medborgarskap 1976	2.6 Mean population by sex, age (in five-year groups) and citizenship 1976

- |     |  |  |
|-----|--|--|
|     | <i>3 Län och storstadsområden</i>  | <i>3 Counties and the three biggest towns with suburbs</i>   |
| 49  | 3.1 Folkmängd efter ålder (absolut och relativ fördelning) i län och storstadsområden 31 december 1976 enligt indelningen 1 januari 1977       | 3.1 Population by age by county and in the three biggest towns with suburbs Dec. 31, 1976 according to the administrative subdivision Jan. 1, 1977                 |
| 50  | 3.2 Folkmängd efter kön, ålder (i femårsklasser) och civilstånd länsvis 31 december 1976 enligt indelningen 1 januari 1977                     | 3.2 Population by sex, age (in five-year groups), marital status by county Dec. 31, 1976 according to the administrative subdivision Jan. 1, 1977                  |
| 62  | 3.3 Folkmängd länsvis efter kön, ålder och födelseort (egna länet, övriga län och utlandet) 31 december 1976 enligt indelningen 1 januari 1977 | 3.3 Population by sex, age and place of birth by county Dec. 31, 1976 according to the administrative subdivision Jan. 1, 1977                                     |
| 74  | 3.4 Folkmängd länsvis efter födelse-län resp födelseland 31 december 1976 enligt indelningen 1 januari 1977                                    | 3.4 Population by county of birth and country of birth Dec. 31, 1976 according to the administrative subdivision Jan. 1, 1977                                      |
| 76  | 3.5 Utlänningar efter kön, ålder och medborgarskap länsvis 31 december 1976 enligt indelningen 1 januari 1977                                  | 3.5 Aliens by sex, age and citizenship by county Dec. 31, 1976 according to the administrative subdivision Jan. 1, 1977  |
| 100 | 3.6 Folkmängd efter medborgarskap i län och storstadsområden 31 december 1976 enligt indelningen 1 januari 1977                                | 3.6 Population by citizenship in the counties and the three biggest towns with suburbs Dec. 31, 1976 according to the administrative subdivision Jan. 1, 1977      |
| 102 | 3.7 Folkmängd efter kön och ålder (i femårsklasser) i storstadsområden 31 december 1976 enligt indelningen 1 januari 1977                      | 3.7 Population by sex and age (in five-year groups) in the three biggest towns with suburbs Dec. 31, 1976 according to the administrative subdivision Jan. 1, 1977 |
| 110 | 3.8 Utlänningar efter kön, ålder och medborgarskap i storstadsområden 31 december 1976 enligt indelningen 1 januari 1977                       | 3.8 Aliens by sex, age and citizenship in the three biggest towns with suburbs Dec. 31, 1976 according to the administrative subdivision Jan. 1, 1977              |
|     | <i>4 Kommuner</i>  | <i>4 Communes</i>  |
| 114 | 4.1 Folkmängd efter ålder (absolut och relativ fördelning) i kommuner 31 december 1976 enligt indelningen 1 januari 1977                       | 4.1 Population by age by commune Dec. 31, 1976 according to the administrative subdivision Jan. 1, 1977  |
| 122 | 4.2 Folkmängd efter kön och ålder (i femårsklasser) i kommuner 31 december 1976 enligt indelningen 1 januari 1977                              | 4.2 Population by sex and age (in five-year groups) by commune Dec. 31, 1976 according to the administrative subdivision Jan. 1, 1977                              |

- |     |   |  |
|-----|---|--|
| 160 | 4.3 Folkmängd i åldersgrupperna 0—18 och 61—75 år (i ettårsklasser) i län och kommuner 31 december 1976 enligt indelningen 1 januari 1977   | 4.3 Population in the age-groups 0—18 years and 61—75 years (in one-year groups) by county and commune Dec. 31, 1976 according to the administrative subdivision Jan. 1, 1977                                      |
| 172 | 4.4 Folkmängd efter medborgarskap kommunvis 31 december 1976 enligt indelningen 1 januari 1977  | 4.4 Population by citizenship by commune Dec. 31, 1976 according to the administrative subdivision Jan. 1, 1977  |
|     | <i>5 A-regioner</i>   | <i>5 A-regions (aggregates of communes)</i>  |
| 186 | 5.1 Folkmängd efter ålder (absolut och relativ fördelning) i A-regioner 31 december 1976 enligt indelningen 1 januari 1977  | 5.1 Population by age by A-regions (aggregate of communes) Dec. 31, 1976 according to the administrative subdivision Jan. 1, 1977  |
| 188 | 5.2 Folkmängd efter kön och ålder (i femårsklasser) i A-regioner 31 december 1976 enligt indelningen 1 januari 1977   | 5.2 Population by sex and age (in five-year groups) by A-regions (aggregate of communes) Dec. 31, 1976 according to the administrative subdivision Jan. 1, 1977  |
|     | <i>6 Riksområden</i>  | <i>6 County-blocks</i>   |
| 198 | 6.1 Folkmängd efter kön, ålder (i femårsklasser) och civilstånd i riksområden 31 december 1976 enligt indelningen 1 januari 1977  | 6.1 Population by sex, age (in five-year groups) and marital status by county-block Dec. 31, 1976 according to the administrative subdivision Jan. 1, 1977   |
|     | <i>7 Familjetabeller</i>  | <i>7 Family statistics</i>   |
| 202 | 7.1 Giftna samboende och ensamstående efter kön, civilstånd, antal hemmavarande barn och yngsta barnets ålder i kombination med föräldrarnas ålder i hela riket 31 december 1976                  | 7.1 Cohabiting married persons and not married persons by sex, marital status, number of children and age of the youngest child by age of parents in the whole country Dec. 31, 1976                               |
| 211 | 7.2 Giftna samboende och ensamstående efter kön, antal hemmavarande barn och yngsta barnets ålder i kombination med föräldrarnas ålder länsvis 31 december 1976 enligt indelningen 1 januari 1977 | 7.2 Cohabiting married persons and not married persons by sex, number of children and age of the youngest child by age of parents by county Dec. 31, 1976 according to the administrative subdivision Jan. 1, 1977 |
|     | Diagram   | Chart  |
| 14  | Folkmängd efter kön, ålder och civilstånd i hela riket 31 december 1976   | Population by sex, age and marital status in the whole country Dec. 31, 1976   |
|     | <b>Bilagor</b>  | <b>Appendices</b>  |
| 236 | 1 Omfattningen av A-regionerna  | 1 Coverage of A-regions (aggregate of communes)  |



240	2	Omfattningen av riksområdena	2	Coverage of County-blocks
241	3	Indelningsändringar i A-regioner 2 januari 1976—1 januari 1977	3	Changes of subdivisions between Jan. 2, 1976 and Jan. 1, 1977 in A- regions
242	4	DEMOPAK	4	DEMOPAK (Demographic Sta- tistics Package)

### **Teckenförklaring**

Explanation of symbols

0	Mindre än hälften av den	Magnitudes less than half unit
0,0		
••	Uppgift ej tillgänglig eller alltför osäker för att anges	Data not available
•	Uppgift kan inte förekomma	Category not applicable

## List of terms

A-region	A-region (aggregate of communes)	med	with
absoluta tal	numbers	medborgarskap	citizenship
antal	number	män (M)	men
av	of	ogifta	unmarried
barnantal	number of children	områdesdel	part
civilstånd	marital status	procent	per cent
därav	of which	promille	per thousand
efter	after, by	relativ fördelning	relative distribution
eller fler	or more	riksområde	county-block
ensamstående	single	samt	and
folkmängd	population	samtliga	total
frånskild	divorce	storstadsområde	the three biggest towns with suburbs
födelseland	country of birth	summa (SA)	total
födelselän	county of birth	svenska medborgare	Swedish citizens
fördelning	distribution	tidpunkt	time
förut gifta	previous married	totalt	total
förälderns ålder	age of parent	under	under
genomsnittligt	average	utan	without
gifta	married	utländska medborgare	foreign citizenship
gifta ej samboende	<i>married not cohabiting persons</i>	utlänningar	aliens
gifta samboende	cohabiting married persons	ungsta barnets ålder	age of the youngest child
hela befolkningen	the total population	ålder	age
hela riket	the whole country	år	year
hemmavarande	living at home	änklingar	widowers
i	in	änkor	widows
kommun	commune	övriga	others
kommunblock	co-operation communes		
kvinnor (KV)	women		
kön	sex		
län	county		

## Summary

In the present publication an account is given of the Swedish population Dec. 31, 1976, according to the administrative subdivision Jan. 1, 1977. Data are given of the population by sex, age, marital status and citizenship in the whole country, in each county, in each A-region (aggregate of communes) and in each commune.

The report is based on the Register of the Total population (RTB) kept by the National Central Bureau of Statistics (SCB). The RTB is kept up to date with notifications of births, deaths, migrations etc., which the SCB obtains each week from the County Boards.

Data based on the RTB have been published since 1968. Up to the report concerning the population Dec. 31, 1972 the figures were related to the status of RTB week 03 in the new year and corresponded fairly to the population registered in the parish registers at the end of the year. The RTB had then been kept up to date with all information obtained up to week 03 regardless of when the changes had taken place.

A change of the production routines were carried through during the year 1973. The new base of the statistics is magnetic tapes taken from the RTB week 04 in the new year. The RTB has then during the first four weeks been brought up to date with births and changes of marital status, which have taken place before the end of the year. Information concerning events, which have taken place in the new year, have not had any effect on the register. Notifications of migrations — both internal and external — are added currently up to the end of the year. In this way correspondence is obtained between the population figures at the beginning of the year, the population changes during the year and the population figures at the end of the year.

# Inledning

## 1 Registret över totalbefolkningen (RTB)

I samband med att länsstyrelsernas folkbokföring lades om till ADB 1967 sammanställde SCB ett register över totalbefolkningen (RTB). Registret är en kopia av länsstyrelsernas personregister. RTB förnyas successivt med inkomna förändringsrapporter (aviseringar) som tex födelser, dödsfall och flyttningar, i form av magnetband från länsstyrelserna via riksskatteverket. Länsstyrelserna aviseras ursprungligen av pastorsämbetena (i Stockholm och Göteborg av lokal skattemyndighet). Från RTB kan tabeller framställas med tex folkmängden fördelad efter kön, ålder och civilstånd för godtyckligt avgränsade områden från fastighetsnivå och uppåt. All befolkningsstatistik från SCB baseras från årsskiftet 1973/74 på RTB.

## 2 Definitioner och innehåll

Folkmängdsstatistiken avser förhållandena den 31 december 1976 enligt den indelning i administrativa områden som gäller från den 1 januari 1977.

De två motstridiga intressena att få fram statistiken snabbt och att få statistiken fullständig har sammanjämkats så att ett statistikband framställs ur RTB vecka 04 året efter redovisningsåret. Vid länsstyrelserna sker uppdateringar av personregistret en gång per vecka. Den uppdatering som görs i vecka 04 inväntas. Statistikbandet uppdateras under veckorna 01—04 endast med de aviseringar som avser händelser under redovisningsåret. Födelser, dödsfall och civilståndsändringar som rapporteras under veckorna 01—04 år 1977 och avser händelser under 1976 ingår i uppdateringen medan de händelser som avser 1977 selekteras bort. I aviseringarna om flyttningar saknas uppgift om tidpunkten för händelsen. Registreringsveckan vid länsstyrelsen definieras därför som händelsetidpunkt. På statistikbandet har därför hänsyn endast tagits till de flyttningar som registrerats senast vid länsstyrelsernas sista uppdatering vecka 51 år 1976.

Eftersom uppgift om den exakta flyttningstidpunkten saknas redovisar folkmängdsstatistiken inte exakt den kyrkobokförda befolkningen vid årsskiftet. Den differens som finns är mycket liten.

Med utlänningar avses utländska medborgare och statslösa. Beträffande utrikes födda personer bör observeras att i utlandet födda barn numera ej registreras som utrikes födda, om modern

vid tidpunkten för barnets födelse kvarstår som kyrkobokförd i riket; fram till 1947 avsåg registreringen dock alltid det faktiska födelselandet, varför samtliga, fram till denna tidpunkt i utlandet födda personer räknats såsom utrikes födda.

Redovisningen av medborgarskap och födelseland bygger på uppgifter inom folkbokföringen. I folkbokföringen hänförs besittningar, kolonier samt mandat- och förvaltareksområden till moderlandet. Medborgarskap skall i princip avse nu existerande, självständig statsbildning, under det att födelselandets benämning skall hänföras till förhållandena vid födelselösa tidpunkten. De omfattande politiska och geografiska förändringar, som skett under senare tid, har emellertid ej i full utsträckning kunnat iakttas i folkbokföringen, varför de redovisade uppgifterna — i synnerhet då beträffande födelselandet — är behäftade med en viss osäkerhet.

Uppgiften om födelselan ändras inte pga indelningsändringar utan avser hela tiden länsindelningen vid resp. individs födelse.

## 3 Tabellerna

Redovisningen har utökats med tabeller som visar folkmängden efter födelsen (egna länet, övriga landet och utlandet). Tabellen över folkmängden i kommunblock har utgått.

Åldersredovisningen avser i samtliga fall uppnådd ålder vid årets slut. I tabell 2.1 redovisas åldern i ettårsklasser för hela riket. För övriga områden anges åldern i femårsklasser. I några tabeller, som avser folkmängden efter medborgarskap, har åldersintervallet 0—19 år uppdelats i grupper som speglar bl a skolans indelning i olika stadier. I tabell 4.3 redovisas åldersintervallen 0—18 och 61—75 i ettårsklasser för län och kommuner. I tabellerna 3.1, 4.1 och 5.2 ges för vissa större åldersgrupper även en relativ åldersfördelning.

I översiktstabellen 1.1 har uppgifterna för 1967 och tidigare tagits ur Historisk statistik för Sverige (SOS) del I Befolkning.

I tabell 2.3 redovisas utländska medborgare efter kön, ålder och civilstånd i hela riket. I tabellen redovisas endast medborgarskapsländer med mer än 99 personer.

Medelfolkmängderna i tabellerna 2.5 och 2.6 är beräknade som medelvärde av folkmängden vid årets början och slut.

I tabell 1.3 ges en översikt av antalet gifta samboende kvinnor och ensamstående män och kvinnor med hemmavarande barn under 18 år för åren 1967—1976. I tabellerna 7.1 och 7.2 avses med ensamstående en person som är ogift, änka/änkling,

frånskild eller gift ej samboende. Om ingen person i familjen fyllt 18 år och ingen är gift samboende, räknas den äldste som ensamstående och de övriga som barn. I tabell 7.2 räknas de i ovanstående fall som ogifta. Med nämnda undantag räknas i de tre familjestatistiska tabellerna hemmavarande familjemedlemmar under 18 år (egna barn, styvbarn, fosterbarn, barnbarn, yngre syskon m fl) som barn. På grund av att aviseringarna till RTB för de båda makarna vid äktenskapets ingående eller upplösning inte inkommer till RTB samtidigt stämmer ej antalet gifta samboende män exakt överens med antalet gifta samboende kvinnor.

#### 4 Omläggningen av befolkningsstatistiken 1973/74

Omläggningen innebar i korthet att den statistik som grundades på de sk summariska folkmängdsredogörelserna från pastorsämbetena upphörde och ersattes av statistik baserad på RTB. Omläggningen och de problem den medför för jämförbarheten bakåt i tiden finns utförligt beskrivet i förordet till Folkmängd 31 december 1973 del 3.

#### 5 Råtabeller

Den anslagsfinansierade produktionen i DEMOPAK finns i råtabellform på enheten för befolkningsstatistik vid SCBs produktionsfilial i Örebro. DEMOPAK presenteras i en bilaga till denna publikation:

Från årsskiftet 1974/75 produceras även två tabeller med folkmängden fördelad på ålder i församlingar.

- A 1. Folkmängd efter ålder (i ettårsklasser), kön och civilstånd 1976—12—31 enligt indelningen 1977—01—01.
- A 1.1 Folkmängd i absoluta och relativa tal efter kön och ålder (i ettårsklasser) 1976—12—31 enligt indelningen 1977—01—01.
- A 2. Folkmängd efter ålder (i femårsklasser), kön och civilstånd 1976—12—31 enligt indelningen 1977—01—01.
- A 6. Gifta samboende par och ensamstående fördelade efter kön, ålder samt barnantal efter yngsta barnets ålder 1976—12—31 enligt indelningen 1977—01—01.
- A 10. Gifta samboende och ensamstående efter kön, civilstånd, antal hemmavarande barn och yngsta barnets ålder i kombination med föräldrarnas ålder 1976—12—31 enligt indelningen 1977—01—01.
- A 11. Gifta samboende och ensamstående efter kön, antal hemmavarande barn och yngsta barnets ålder i kombination med föräldrarnas ålder 1976—12—31 enligt indelningen 1977—01—01.
- A 14. Folkmängd efter kön och ålder i absoluta och relativa tal för hela landet, egna länet och egna kommunen samt medelålder, medianålder och kvartilåldrar 1976—12—31 enligt indelningen 1977—01—01.
- B 8. Utländska medborgare och statslösa efter medborgarskap, kön, civilstånd och ålder 1976—12—31 enligt indelningen 1977—01—01.

Tabellerna framställs för följande områden:

Tabellnummer	Område				
	Hela riket	Län	Storstads-A-område	Kom-region	För-samling
A 1	X	X	X	X	X
A 1.1					X
A 2	X	X	X	X	X
A 6	X	X	X	X	
A 10	X	X			X
A 11	X	X			X
A 14					X
B 8	X	X	X	X	X

Samtliga råtabeller sänds till länsstyrelser, landsting och kommuner.

#### 6 Kvalitet

För varje individ i RTB finns en kod (län, kommun och församling) för bosättning. Vid avisering om flyttning över länsgräns sker ingen kontroll vid utflyttningslänets datakontor av riktigheten i den uppgivna inflyttningsförsamlingens kod. Ungefärens vecka efter det en felaktig avisering gjorts upptäcks den riktiga koden vid utflyttningslänets datakontor. Rättelse sker då även i RTB.

Vid framställning av tabellerna har den regionala koden kontrollerats i RTB. För 10 individer i RTB vid årsskiftet 1975/76 var den regionala koden invalid. Individer med invalida koder ingår ej i tabellerna.

#### 7 Annan befolkningsstatistik

I Folkmängd (SOS) del 1 publiceras folkmängden i kommuner och församlingar. I del 2 finns folkmängdsuppgifter för vissa kyrkliga och judiciella indelningar.

Ändringskomponenterna (födda, döda, flyttare etc) publiceras i Befolkningsförändringar (SOS) del 1 för kommuner och församlingar. I Befolkningsförändringar del 3 finns utförlig statistik för hela riket och länen. Flyttningsstatistik publiceras i Befolkningsförändringar (SOS) del 2.

Förutom de råtabeller som produceras i DEMOPAK-systemet framställs även ett antal tabeller över folkmängdens förändring i AVIPAK-systemet. Folkmängdsutvecklingen för län och kommuner publiceras kvartalsvis i Statistiska meddelanden. Även i den kvartalsvisa produktionen finns tabeller som sänds ut i råtabellform till länsstyrelser, landsting och kommuner. Samtliga råtabeller finns tillgängliga vid SCBs produktionsfilial i Örebro hos enheten för befolkningsstatistik.

### 8 Tidigare publicerad statistik

Publikationerna avseende 1968—1972 utgavs med samma titel men med underrubriken »Fördelning efter kön, ålder och civilstånd i kommunblock m m». År 1967 utgavs rapporten under titeln Folkmängden 1 november 1967 enligt indelningen 1 januari 1968 efter kön, ålder och civilstånd i hela riket, länen, A-regionerna och kommunblocken. Uppgifter om befolkningens fördelning efter bl a medborgarskap samt familjestatistik publicerades för åren 1968—1972 i serien Statistiska meddelanden, nämligen för 1968 i Be 1969:8, för 1969 i Be 1970:4 och Be 1970:6, för 1970 i Be 1971:5 och Be 1971:7, för 1971 i Be 1972:6 och för 1972 i Be 1973:7.


### 9 DEMOPAK

SCB producerar två gånger per år — vid hel- och halvårsskifte — ett demografiskt statistikpaket avsett för regional och lokal planering. Den sammanfattande benämningen på de tabeller som framställs är DEMOPAK. DEMOPAK presenteras i en bilaga i slutet av denna publikation.

- 1) DEMOPAK redovisas i bilaga i denna publikation.
- 2) AVIPAK är ett antal standardiserade tabeller som visar befolkningsförändringar under valda tidsperioder för olika regionala områden. AVIPAK presenteras i en bilaga i Befolkningsförändringar 1976 (SOS). Del 2.



**Diagram Folkmängd efter kön, ålder och civilstånd i hela riket 31 december 1976**  
**Population by sex, age and marital status in the whole country Dec. 31, 1976**





**Tabell 1.1 Folkmängd efter kön och civilstånd 1750—1976**  
**Population by sex and marital status in the whole country 1750—1976**

ÅR	MÄN					KVINNOR					TOTALT				
	OGIFTA UNDER 15 ÅR	ÖVRIGA OGIFTA	GIFTA	FÖRUT GIFTA	SUMMA	OGIFTA UNDER 15 ÅR	ÖVRIGA OGIFTA	GIFTA	FÖRUT GIFTA	SUMMA	OGIFTA UNDER 15 ÅR	ÖVRIGA OGIFTA	GIFTA	FÖRUT GIFTA	SUMMA
1750	294494	196164	325366	21000	837024	296785	223503	325366	98000	943654	591279	419667	650732	119000	1780678
1760	328146	207756	353000	24000	912902	331313	231833	353000	96200	1012346	659459	439589	706000	120200	1925248
1770	334689	242050	370000	27500	974239	337509	262126	370000	98700	1068335	672198	504176	740000	126200	2042574
1780	335293	262140	389117	31000	1017550	336987	273127	389117	101500	1100731	672280	535267	778234	132500	2118281
1790	348366	264160	393591	37000	1043117	350117	287607	393591	113300	1144615	698483	551767	787182	150300	2187732
1800	378137	280812	422971	38698	1120618	381294	306106	423594	115691	1226685	759431	586918	846565	154389	2347303
1810	378067	301244	421932	40184	1141427	378375	325478	423719	127352	1254924	756442	626722	845651	167536	2396351
1820	417780	326305	454328	41062	1239475	417513	337819	456081	133802	1345215	835293	664124	910409	174864	2584690
1830	513245	333195	499704	44777	1390921	511161	341831	501117	143052	1497161	1024406	675026	1000821	187829	2888082
1840	528605	422048	516261	49515	1516429	525643	428512	517986	150317	1622458	1054248	850560	1034247	199832	3138887
1850	575331	486960	567715	57242	1687248	571401	494312	569337	160243	1795293	1146732	981272	1137052	217485	3482541
1860	649984	517980	640183	66252	1874399	643159	531292	641048	169830	1985329	1293143	1049272	1281231	236082	3859728
1870	714503	549335	678926	73889	2016653	705062	583109	682573	181128	2151872	1419565	1132444	1361499	255017	4168525
1880	752374	628324	755714	78831	2215243	735938	664356	759872	190259	2350425	1488312	1292680	1515586	269090	4565668
1890	806820	625023	795463	89881	2317187	786496	674168	804613	202517	2467794	1593316	1299191	1600076	292398	4784981
1900	845949	720919	838999	100569	2506436	820361	746307	847252	216085	2630005	1666310	1467226	1686251	316654	5136441
1910	891316	798997	900340	108076	2698729	859841	826300	910345	227188	2823674	1751157	1625297	1810685	335264	5522403
1920	882112	908166	986286	121692	2898256	847141	920702	992934	245456	3006233	1729253	1828868	1979220	367148	5904489
1930	776969	1003274	1103180	137425	3020848	748430	1003124	1110405	259384	3121343	1525399	2006398	2213585	396809	6142191
1940	663024	1017277	1329805	150022	3160128	638190	955289	1332679	285146	3211304	1301214	1972566	2662484	435168	6371432
1950	844121	873488	1623645	165188	3506442	806581	775504	1626902	326400	3535387	1650702	1648992	3250547	491588	7041829
1960	854139	913375	1784194	188411	3740119	809423	774241	1785369	388815	3757848	1663562	1687616	3569563	577226	7497967
1961	841479	931996	1798825	190740	3763040	797175	785444	1800005	396364	3778988	1638654	1717440	3598830	587104	7542028
1962	831490	945261	1813169	192332	3782252	787486	792571	1814449	404390	3798896	1618976	1737832	3627618	596722	7581148
1963	825998	957736	1827483	194482	3805699	781197	799313	1828614	412684	3821808	1607195	1757049	3656097	607166	7627507
1964	828986	966471	1848216	197224	3840897	784056	799520	1848707	422020	3854303	1613042	1765991	3696923	619244	7695200
1965	835526	974837	1871777	200333	3882473	790685	796310	1871060	431978	3890033	1626211	1771147	3742836	632311	7772506
1966	844326	976674	1894114	204056	3919170	798815	789726	1892815	442562	3923918	1643141	1766400	3786929	646618	7843088
1967	850440	976811	1906789	208183	3942223	804500	785904	1906203	453944	3950551	1654940	1762715	3812992	662127	7892774
1968	852380	981718	1914625	212691	3961414	807055	786623	1914631	465273	3973582	1659435	1768341	3829256	677964	7934996
1969	858327	999331	1922435	216496	3996589	812528	794320	1922326	478614	4007788	1670855	1793651	3844761	695110	8004377
1970	863794	1021094	1927123	223900	4035911	818234	806918	1926748	493418	4045318	1682028	1828012	3853871	717318	8081229
1971	865550	1033919	1917780	231454	4048703	821136	817385	1918155	510047	4066723	1686686	1851304	3835935	741501	8115426
1972	866866	1043381	1901345	239739	4051331	821707	826476	1902770	526876	4077829	1688573	1869857	3804115	766615	8129160
1973	866180	1055319	1884472	248554	4054525	821666	837218	1886427	544592	4089903	1687846	1892537	3770899	793146	8144428
1974	868528	1066537	1868265	264478	4067808	824606	844353	1870397	569527	4108883	1693134	1910890	3738662	834005	8176691
1975	870580	1078613	1851773	280297	4081263	826818	852579	1853540	594242	4127179	1697398	1931192	3705313	874539	8208442
1976	869074	1091754	1840568	291186	4092582	825951	861696	1841886	614064	4143597	1695025	1953450	3682454	905250	8236179



	ANTAL 31 DECEMBER									
	1968	1969	1970	1971	1972	1973	1974	1975	1976	
MEDBORGERSKAPSLAND										
KENYA	54	50	67	77	79	93	101	116	132	
KONGO FOLKREP				3	3	2	6	7	4	
LESOTHO		1	3	5	6	5	6	7	9	
LIBERIA	35	40	46	43	48	63	65	62	68	
LIBYEN	4	4	7	6	10	9	14	13	20	
MADAGASKAR	3	2	3	3	4	5	6	4	3	
MALAWI	3	4	6	6	5	7	8	8	8	
MALI	3	4	6	7	7	7	8	10	16	
MAROCKO	566	607	695	773	869	948	1071	1099	1158	
MAURETANIEN		2	1	1	1	2	2	3	2	
MAURITIUS			3	10	9	13	13	14	13	
NAMIBIA					2	2	2	2	7	
NIGER	3	3	3	2		4	4	3	2	
NIGERIA	73	79	97	121	117	125	154	160	176	
SENEGAL	13	14	19	24	37	37	36	35	36	
SIERRA LEONE	12	19	22	24	25	24	31	32	29	
SOMALIA	11	15	25	28	28	28	36	40	43	
SUDAN	17	24	28	43	51	55	68	70	70	
SWAZILAND									2	
SYDAFRIKA	130	153	158	192	175	178	182	203	203	
SYDRHODESIA	7	7	.	.	.	.	.	2	3	
TANZANIA	45	43	45	46	50	65	74	84	104	
TOGO	3	3	2	2	3	2	2	2	2	
TUNISIEN	150	186	261	304	384	443	504	551	645	
UGANDA	21	24	26	31	31	41	73	95	120	
ZAIRE	14	21	22	24	25	21	25	28	29	
ZAMBIA	10	11	13	12	10	11	22	23	18	
ÖVRE VOLTA		1	1	2	3	3	4	4	4	
NORDAMERIKA	5108	5791	6687	7259	7309	7236	7504	7311	7033	
BAHAMAS								4		
BARBADOS	2	2	5	8	9	10	11	11	14	
CANADA	383	404	442	486	493	480	487	490	494	
COSTA RICA	5	8	11	14	18	21	26	24	32	
CUBA	31	36	44	49	45	39	33	26	28	
DOMINIKANSKA REP	6	7	13	19	21	21	32	37	47	
EL SALVADOR	6	8	8	6	9	15	18	17	16	
GRENADA								1		
GUATEMALA	9	11	16	34	45	51	57	59	56	
HAITI	15	19	27	33	30	36	35	35	32	
HONDURAS	3	4	7	9	12	21	26	25	18	
JAMAICA	17	20	22	26	35	44	43	43	46	
MEXICO	52	68	90	91	75	111	123	134	134	
NICARAGUA	7	9	10	10	17	16	24	28	32	
PANAMA	12	12	13	15	19	20	27	25	27	
TRINIDAD OCH TOBAGO	51	66	70	77	84	88	101	101	90	
USA	4509	5117	5909	6382	6397	6263	6461	6251	5967	
SYDAMERIKA	819	895	1091	1242	1294	1670	2861	3974	5389	
ARGENTINA	222	229	248	230	205	211	226	290	410	
BOLIVIA	25	31	40	46	63	174	326	350	397	
BRASIL IEN	137	147	205	262	261	326	410	461	492	
CHILE	69	84	121	141	158	212	867	1576	2411	
COLOMBIA	146	160	166	189	202	226	286	298	344	
ECUADOR	26	28	39	48	51	65	124	156	191	
GUYANA	11	20	27	32	43	43	44	37	34	
PARAGUAY	6	6	8	12	11	12	14	19	25	
PERU	73	86	125	158	183	201	224	202	214	
URUGUAY	37	36	44	45	41	102	227	462	737	
VENEZUELA	67	68	68	79	76	98	113	123	134	

Tabell 1.2 (forts) Folkmängd efter medborgarskap (samtliga länder) 31 december 1968—1976

MEDBORGARSKAPSLAND	ANTAL 31 DECEMBER									
	1968	1969	1970	1971	1972	1973	1974	1975	1976	
ASIEN	5633	6646	8103	9688	11089	12460	13962	14895	19899	
AFGHANISTAN	4	4	3	2	2	3	7	5	4	
BAHRAIN	4	7	8	11	11	13	12	10	10	
BANGLADESH	.	.	.	.	14	18	48	61	90	
BHUTAN					4					
BURMA	6	4	4	5		5	5	5	5	
CAMBODJA		2	2	3	3	2	4	8	9	
CYPERN	111	123	139	141	134	146	165	190	253	
FILIPPINERNA	42	49	56	69	85	104	128	152	175	
INDIEN	395	449	492	566	612	778	915	1049	1188	
INDONESIEN	78	80	87	87	88	104	122	138	151	
IRAK	60	79	91	104	103	117	110	121	160	
IRAN	267	321	366	438	561	640	702	806	1097	
ISRAEL	349	376	439	485	480	449	512	575	638	
JAPAN	312	388	491	643	752	834	956	980	988	
JEMEN	6	5	8	9	7	7	10	9	7	
JORDANIEN	245	287	377	440	467	480	490	480	504	
KINA (TAIWAN)					2	16	38	53	83	
KINA FOLKREP	92	96	104	134	160	173	187	210	264	
KOREA DEM FOLKREP	.	.	.	.	.	1	1		1	
KOREA REPUBLIKEN	408	530	691	1102	1554	1863	1895	1179	790	
KUWAIT		1	1	2	2	4	4	3	3	
LAOS									1	
LJBANON	112	130	169	189	206	218	234	263	841	
MALAYSIA	18	31	49	70	78	95	110	118	147	
MALDIVERNA							1	1	1	
NEPAL			1	3	1	1	1	1	2	
OMAN	1	1		3	3	1	1	1	1	
PAKISTAN	134	163	220	273	305	328	364	400	535	
SAUDI-ARABIEN	3	3	5	4	4	4	4	5	5	
SINGAPORE	5	10	16	18	16	20	24	22	31	
SRI LANKA	27	25	28	37	48	66	120	206	280	
SURINAM									1	
SYDJEMEN							1	2	2	
SYRIEN	65	81	107	142	185	219	252	369	687	
THAILAND	58	70	67	85	109	131	193	323	655	
TURKIET	2824	3318	4069	4607	5078	5601	6317	7071	10240	
VIETNAM DEM REP	.						1	2	1	
VIETNAM REP	7	13	13	16	15	19	28	77	49	
OCEANIEN	305	407	446	466	466	472	484	513	572	
AUSTRALIEN	260	355	373	394	390	385	396	416	464	
FIJI						1	2	1	1	
NYA ZEELAND	45	52	73	71	74	85	85	95	106	
TONGA					1					
VÄSTRA SAMOA				1	1	1	1	1	1	
SOVJETUNIONEN	2379	1700	1815	1589	1437	1276	1157	1037	956	
OKÄNT	122	169	284	288	339	466	458	491	507	
STATSLÖSA	1773	2577	3440	3698	3710	3950	3890	3710	2992	
SUMMA UTLÄNNINGAR	320580	364808	411280	416567	406705	397452	401158	409894	418016	

**Tabell 1.3 Gifta samboende kvinnor, ensamstående kvinnor och män med hemmavarande barn under 18 år 1 november 1967—31 december 1976**  
 Cohabiting married women, not married women and men with children under 18 years Nov. 1, 1967—Dec. 31, 1976

ÅLDER	TIDPUNKT	MED HEMMAVARANDE BARN UNDER 18 ÅR						DÄRAV MED ETT BARN						UTAN HEMMAVARANDE BARN UNDER 18 ÅR
		ANTAL			PROCENTUELL FÖRDELNING			ANTAL			PROCENTUELL FÖRDELNING			
		GIFTA SAM-BOENDE	ENSAMSTÄENDE	MÄN	GIFTA SAM-BOENDE	ENSAMSTÄENDE	MÄN	GIFTA SAM-BOENDE	ENSAMSTÄENDE	MÄN	GIFTA SAM-BOENDE	ENSAMSTÄENDE	MÄN	
KVIN-NOR	KVIN-NOR	MÄN	KVIN-NOR	KVIN-NOR	MÄN	KVIN-NOR	KVIN-NOR	MÄN	KVIN-NOR	KVIN-NOR	MÄN	KVIN-NOR		
18-24	1967-11-01	100135	32680	1248	74,69	24,38	0,93	64579	29032	1170	68,13	30,63	1,23	40335
	1968-12-31	96769	36600	1152	71,94	27,21	0,86	62162	32452	1062	64,97	33,92	1,11	38651
	1969-12-31	91564	38577	620	70,02	29,50	0,47	58494	33944	569	62,89	36,50	0,61	38948
	1970-12-31	83464	41603	614	66,41	33,10	0,49	52636	36061	563	58,97	40,40	0,63	36094
	1971-12-31	73459	46198	410	61,18	38,48	0,34	46158	39536	368	53,63	45,94	0,43	30465
	1972-12-31	63332	50808	349	55,32	44,38	0,30	39838	42799	321	48,02	51,59	0,39	25654
	1973-12-31	53755	53246	300	50,10	49,62	0,28	34317	44610	269	43,33	56,33	0,34	22314
	1974-12-31	48508	54313	316	47,03	52,66	0,31	31255	45407	289	40,62	59,01	0,37	21242
	1975-12-31	44763	53951	315	45,20	54,48	0,32	28962	45103	278	38,96	60,67	0,37	19486
	1976-12-31	42169	51896	340	44,67	54,97	0,36	27243	43294	303	38,46	61,12	0,43	19132
25-34	1967-11-01	319579	31467	2489	90,40	8,90	0,70	101051	18896	1767	83,02	15,52	1,45	46527
	1968-12-31	329571	36572	3109	89,25	9,90	0,84	102888	22051	2274	80,88	17,33	1,79	47605
	1969-12-31	341664	42157	3025	88,32	10,90	0,78	106142	25456	2141	79,36	19,03	1,60	50152
	1970-12-31	353146	49703	3366	86,94	12,24	0,83	109842	29818	2472	77,28	20,98	1,74	50896
	1971-12-31	362237	58559	3515	85,37	13,80	0,83	112238	34941	2620	74,93	23,33	1,75	49352
	1972-12-31	366172	69959	3802	83,23	15,90	0,86	111512	41423	2825	71,59	26,59	1,81	46746
	1973-12-31	366625	81497	4222	81,05	18,02	0,93	109996	47976	3155	68,27	29,78	1,96	44682
	1974-12-31	365374	92574	4777	78,96	20,01	1,03	107260	53853	3598	65,12	32,70	2,18	43347
	1975-12-31	364539	102661	5597	77,10	21,71	1,18	105127	59012	4209	62,45	35,05	2,50	41699
	1976-12-31	361277	110707	6246	75,54	23,15	1,31	102572	63282	4775	60,11	37,09	2,80	40754
35-44	1967-11-01	333592	30844	3899	90,57	8,37	1,06	112925	16606	2250	85,69	12,60	1,71	66366
	1968-12-31	326854	32046	4189	90,02	8,83	1,15	107164	16812	2425	84,78	13,30	1,92	62397
	1969-12-31	321863	33206	4339	89,55	9,24	1,21	102990	17148	2553	83,94	13,98	2,08	59873
	1970-12-31	316630	35038	4764	88,83	9,83	1,34	99808	18002	2912	82,68	14,91	2,41	57642
	1971-12-31	313357	37250	5158	88,08	10,47	1,45	96800	18921	3149	81,43	15,92	2,65	55402
	1972-12-31	310218	40441	5703	87,05	11,34	1,60	94302	20246	3558	79,85	17,14	3,01	52996
	1973-12-31	307736	43238	6282	86,14	12,10	1,76	92112	21605	3924	78,30	18,37	3,34	51364
	1974-12-31	307285	47064	7136	85,01	13,02	1,97	90977	23604	4487	76,41	19,82	3,77	50392
	1975-12-31	305595	51233	7999	83,76	14,04	2,19	89921	25691	5103	74,49	21,28	4,23	48699
	1976-12-31	306780	55261	9128	82,65	14,89	2,46	89824	27908	6002	72,59	22,55	4,85	47566

**Tabell 2.1** Folkmängd efter kön, ålder (i ettårsklasser), civilstånd och medborgarskap i hela riket 31 december 1976  
 Population by sex, age (in one-year groups), marital status and citizenship in the whole country Dec. 31, 1976

ÅLDER	SAMTLIGA	DÄRAV EFTER KÖN		CIVILSTÄND OGIFTA		GIFTA		ÄNKLINGAR OCH ÄNKOR		FRÄNSKILDA	
		MÄN	KVINNOR	M	KV	M	KV	M	KV	M	KV
HELA BEFOLKNINGEN											
0	98256	50402	47854	50402	47854						
1	104317	53396	50921	53396	50921						
2	111077	56893	54184	56893	54184						
3	110352	56500	53852	56500	53852						
4	112560	57718	54842	57718	54842						
5	113855	58415	55440	58415	55440						
6	109544	55972	53572	55972	53572						
7	107916	55518	52398	55518	52398						
8	113781	58201	55580	58201	55580						
9	121612	62486	59126	62486	59126						
10	122962	63155	59807	63155	59807						
11	123273	63237	60036	63237	60036						
12	123328	63019	60309	63019	60309						
13	113954	58681	55273	58681	55273						
14	108243	55481	52762	55481	52757		5				
15	105683	54256	51427	54256	51411		16				
16	103435	52802	50633	52799	50584		48				1
17	106208	54644	51564	54634	51399	3	163				2
18	106825	54781	52344	54705	51221	76	809				14
19	109211	55522	53689	55253	51496	263	2146	1		6	46
20	110911	57043	53868	56198	49119	820	4589	2	9	23	151
21	111021	56650	54371	54724	46262	1865	7806	1	8	60	295
22	109642	55913	53729	52065	41535	3711	11709	3	25	134	460
23	114618	58606	56072	51867	38422	6481	16765	2	33	256	792
24	115332	58918	56414	47988	33351	10454	21249	5	54	471	1260
25	115904	59125	56779	43497	29268	14881	25718	6	50	741	1743
26	121712	62373	59339	40890	25798	20363	31141	13	81	1107	2319
27	128083	65414	62669	37937	22903	25832	36555	20	142	1625	3069
28	133607	68266	65341	34433	19363	31599	41231	30	164	2204	4083
29	135471	69529	65942	30382	16714	36170	44332	47	211	2930	4685
30	138316	71201	67115	27119	14263	40469	47384	57	286	3556	5182
31	137758	71174	66584	23227	12106	43594	48606	88	318	4265	5554
32	136232	70587	65645	19866	10238	45843	49044	108	395	4770	5968
33	128234	66251	61983	16212	8554	44891	47106	109	405	5039	5918
34	117518	60992	56526	13154	7013	42904	43468	120	418	4814	5627
35	104659	54068	50591	10891	5719	38386	39294	112	462	4679	5116
36	99509	51526	47983	9546	5302	37312	37489	124	479	4544	5013
37	101192	51938	49254	8847	4660	39315	38868	112	542	4664	5184
38	97249	49825	47424	7688	4242	37395	37671	162	622	4580	4889
39	93082	47622	45460	7126	3308	35953	36206	145	697	4398	4749
40	91062	46264	44798	6576	3640	35034	35759	188	722	4466	4677
41	87711	44821	42890	6202	3328	34149	34241	213	763	4257	4558
42	86300	43621	42679	6006	3250	33203	34032	195	882	4217	4515
43	85280	43134	42146	5874	3141	32890	33377	239	940	4131	4688
44	89124	44700	44424	6023	3139	34294	35617	302	1119	4081	4549
45	89646	44885	44761	5890	3125	34372	35742	347	1273	4276	4621
46	91796	45770	46026	6067	3249	34961	36562	365	1474	4377	4741
47	90155	44958	45197	6112	3255	34290	35846	423	1640	4133	4456
48	93682	46649	47033	6249	3232	35753	37189	453	1957	4194	4655
49	92272	46053	46219	6165	3113	35297	36613	492	2152	4099	4341

ÅLDER	SAMTLIGA	DARAV EFTER KÖN		CIVILSTÄND OGIFTA		GIFTA		ÄNKLINGAR OCH ÄNKOR		FRÄNSKILOA	
		MÄN	KVINNOR	M	KV	M	KV	M	KV	M	KV
HELA BEFOLKNINGEN											
50	94820	47189	47631	6171	3326	36309	37418	608	2404	4101	4483
51	98193	48961	49232	6486	3536	37679	38350	668	2696	4128	4650
52	99556	49412	50144	6560	3624	37986	38998	764	3095	4102	4527
53	101731	50774	50957	6761	3791	39090	39194	854	3486	4069	4486
54	102761	50871	51890	6782	3958	39124	39335	996	3986	3969	4611
55	110262	54732	55530	7096	4276	42177	41793	1215	4640	4244	4821
56	116826	57937	58889	7240	4358	44893	44181	1388	5488	4416	4862
57	95763	47592	48171	5813	3677	37167	35596	1256	5177	3356	3721
58	95468	47084	48384	5419	3785	36976	35028	1489	5881	3200	3690
59	96468	47450	49018	5698	3982	37043	34848	1624	6518	3085	3670
60	94935	46770	48165	6027	4093	36125	33732	1646	6804	2972	3536
61	93942	45856	48086	5796	4272	35343	32782	1889	7566	2828	3466
62	96649	46982	49667	5917	4646	36050	33126	2102	8363	2913	3532
63	95811	46670	49141	5803	4837	35688	31776	2374	9313	2805	3215
64	95670	46362	49308	5905	5072	35312	30841	2565	10214	2580	3181
65	92704	44793	47911	5834	5207	33700	29005	2735	10666	2524	3033
66	91000	43797	47203	5553	5585	32952	27601	3007	11201	2285	2316
67	90655	43041	47614	5487	5664	32203	26661	3203	12547	2148	2742
68	86424	40534	45890	5254	5840	29808	24289	3431	13163	2041	2598
69	82453	38384	44069	5027	5715	27969	22462	3577	13485	1811	2407
70	78483	36124	42359	4704	5983	26074	20117	3744	14095	1602	2164
71	73588	33066	40522	4216	5900	23659	18138	3828	14506	1363	1978
72	70090	31437	38653	4304	5928	21949	16245	3936	14612	1248	1868
73	65579	29043	36536	3883	5872	20072	14249	4015	14782	1073	1633
74	63426	27669	35757	3648	6105	18719	12832	4343	15393	959	1427
75	59311	25610	33701	3428	5912	16872	11169	4455	15202	855	1418
76	54727	23059	31668	3041	5712	14706	9543	4561	15115	751	1293
77	48704	20366	28338	2712	5125	12651	7938	4371	14237	632	1138
78	45429	18812	26617	2415	4848	11283	6689	4574	14084	540	996
79	40396	16486	23910	2075	4403	9669	5344	4302	13293	440	870
80	37098	15065	22033	1847	4226	8395	4425	4445	12556	378	826
81	32854	12932	19922	1576	3783	6904	3589	4143	11837	309	713
82	28497	10901	17586	1345	3474	5620	2714	3693	10779	243	619
83	25166	9520	15646	1101	3069	4631	2182	3572	9858	216	537
84	21324	7896	13428	939	2706	3644	1618	3147	8644	166	460
85	18502	6801	11701	804	2342	2871	1269	2994	7739	132	351
86	15081	5503	9578	619	1955	2152	865	2612	6432	120	326
87	12117	4314	7803	509	1554	1604	599	2109	5394	92	256
88	9987	3555	6432	380	1337	1176	386	1933	4509	66	200
89	8253	2917	5336	317	1089	838	310	1698	3779	64	158
90	6391	2249	4142	253	910	592	163	1350	2933	54	136
91	4757	1636	3121	156	700	406	125	1043	2194	31	102
92	3596	1183	2413	131	502	262	65	774	1770	16	76
93	2517	823	1694	98	354	152	48	559	1246	14	46
94	1683	522	1161	56	268	119	23	340	847	7	23
95	1037	335	702	34	149	52	10	247	527	2	16
96	759	216	543	21	123	26	5	167	401	2	14
97	550	181	369	17	85	22	5	140	269	2	10
98	323	107	216	14	51	17	3	75	156	1	6
99	183	50	133	6	20	3		39	109	2	4
100-	220	58	162	8	44	1	1	48	116	1	1
SUMMA	8236179	4092582	4143597	1960828	1687647	1840568	1841886	119131	402431	172055	211633

**Tabell 2.1 (forts) Folkmängd efter kön, ålder (i ettårsklasser), civilstånd och medborgarskap i hela riket 31 december 1976**

ÅLDER	SAMTLIGA	DÄRAV EFTER KÖN		CIVILSTÄND OGIFTA		GIFTA		ÄNKLINGAR OCH ÄNKNOR		FRÄNSKILDA	
		MÄN	KVINNOR	M	KV	M	KV	M	KV	M	KV
SVENSKA MEDBORGARE											
0	88879	45642	43237	45642	43237						
1	94914	48629	46285	48629	46285						
2	101683	52133	49550	52133	49550						
3	101156	51739	49417	51739	49417						
4	103202	52922	50280	52922	50280						
5	104278	53543	50735	53543	50735						
6	100561	51398	49163	51398	49163						
7	99489	51228	48261	51228	48261						
8	105047	53733	51314	53733	51314						
9	113156	58146	55010	58146	55010						
10	114833	59025	55808	59025	55808						
11	115582	59292	56290	59292	56290						
12	116041	59366	56675	59366	56675						
13	107279	55290	51989	55290	51989						
14	102082	52338	49744	52338	49744						
15	99883	51350	48533	51350	48533		2				
16	98126	50191	47935	50191	47925		10				
17	100819	52065	48754	52065	48712		42				
18	101669	52384	49285	52352	48778	32	503				4
19	103606	53085	50521	52924	48953	157	1536	1		4	31
20	104690	54285	50405	53677	46679	595	3601	2	8	11	117
21	104108	53519	50589	52037	43947	1448	6410		5	34	227
22	101915	52350	49565	49261	39379	3001	9819	1	18	87	349
23	106293	54736	51557	49088	36422	5481	14478	2	28	165	629
24	106138	54575	51563	45299	31943	8946	18577	3	40	327	1003
25	105894	54432	51462	40804	27433	13104	22575	4	44	520	1410
26	110743	57084	53659	38216	24179	18039	27511	8	65	821	1904
27	116224	59425	56799	35168	21416	23004	32694	18	112	1235	2577
28	121168	61779	59389	31799	18620	28217	37090	25	137	1738	3542
29	123335	63073	60262	28073	15686	32577	40280	44	181	2379	4115
30	126660	64977	61683	25137	13391	36769	43399	49	249	3022	4644
31	127450	65533	61917	21556	11440	40178	45099	77	285	3722	5093
32	126726	65186	61540	18350	9754	42516	45935	95	353	4225	5498
33	119143	60955	58188	14865	8085	41540	44273	103	363	4447	5467
34	109052	55915	53137	11957	6666	39547	40871	110	391	4301	5209
35	95865	48914	46951	9800	5355	34909	36487	98	427	4107	4682
36	91770	46833	44937	8550	4746	34114	35095	111	439	4058	4657
37	93500	47376	46124	7976	4372	35129	36467	102	501	4169	4784
38	90110	45653	44457	6942	4001	34494	35358	141	583	4076	4515
39	86504	43794	42710	6467	3590	33286	34043	134	655	3907	4422
40	85001	42813	42188	5939	3449	32631	33689	175	679	4068	4371
41	81931	41487	40444	5648	3140	31803	32324	193	720	3843	4260
42	80929	40568	40361	5510	3064	31032	32241	182	838	3844	4218
43	80498	40353	40145	5431	2987	30906	31829	222	898	3794	4431
44	84382	41977	42405	5606	2994	32368	34045	280	1065	3723	4301
45	85166	42365	42801	5512	2991	32575	34206	328	1217	3950	4387
46	87346	43289	44057	5727	3092	33178	35094	342	1400	4042	4471
47	86166	42776	43390	5758	3123	32771	34474	403	1578	3844	4425
48	89938	44584	45354	5901	3092	34332	35959	433	1877	3918	4616
49	88910	44152	44758	5868	2996	33972	35537	470	2074	3842	4151



ÅLDER	SAMTLIGA	DÄRAV EFTER KÖN		CIVILSTÄND OGIFTA		GIFTA		ÄNKLINGAR OCH ÄNKOR		FRÄNSKILDA	
		MÄN	KVINNER	M	KV	M	KV	M	KV	M	KV
SVENSKA MEDBORGARE											
50	91658	45461	46197	5905	3196	35122	36388	585	2321	3849	4292
51	95264	47343	47921	6229	3424	36553	37391	645	2616	3916	4490
52	96945	47964	48981	6294	3527	36994	38072	744	2999	3932	4383
53	99223	49385	49838	6548	3666	38140	38434	833	3407	3864	4331
54	100381	49552	50829	6560	3848	38211	38627	973	3889	3808	4465
55	108176	53587	54589	6905	4189	41404	41161	1191	4547	4087	4692
56	114837	56870	57967	7083	4255	44141	43623	1370	5353	4276	4736
57	94304	46813	47491	5690	3582	36653	35197	1232	5082	3238	3630
58	94099	46360	47739	5300	3708	36482	34633	1461	5794	3117	3604
59	95232	46800	48432	5594	3915	36597	34520	1595	6404	3014	3593
60	93856	46184	47672	5927	4034	35743	33460	1623	6719	2891	3459
61	92857	45337	47520	5710	4193	34998	32510	1868	7443	2761	3374
62	95583	46479	49104	5820	4580	35738	32842	2083	8226	2838	3456
63	94826	46203	48623	5731	4772	35392	31546	2343	9166	2737	3139
64	94771	45929	48842	5833	5007	35032	30614	2541	10088	2523	3133
65	91931	44447	47484	5786	5159	33479	28817	2711	10525	2471	2983
66	90273	43465	46808	5501	5536	32730	27449	2983	11060	2251	2763
67	90012	42746	47266	5448	5627	31999	26509	3180	12419	2119	2711
68	85811	40288	45523	5219	5792	29651	24145	3404	13026	2014	2560
69	81894	38156	43738	4993	5674	27824	22336	3551	13355	1788	2373
70	78001	35925	42076	4674	5956	25957	20014	3713	13973	1581	2133
71	73133	32871	40262	4187	5869	23519	18056	3817	14391	1348	1946
72	69686	31288	38398	4277	5894	21868	16168	3909	14491	1234	1845
73	65206	28890	36316	3856	5837	19977	14188	3996	14680	1061	1611
74	63082	27545	35537	3625	6087	18653	12766	4321	15278	946	1406
75	58988	25481	33507	3405	5879	16797	11127	4432	15100	847	1401
76	54454	22970	31484	3024	5689	14655	9500	4548	15015	743	1280
77	48469	20278	28191	2706	5108	12587	7802	4357	14154	628	1127
78	45214	18725	26489	2403	4830	11234	6660	4552	14012	536	987
79	40202	16424	23778	2066	4391	9631	5311	4289	13214	438	862
80	36922	14994	21928	1838	4212	8355	4401	4424	12499	377	816
81	32709	12888	19821	1565	3770	6884	3568	4132	11777	307	706
82	28377	10865	17512	1338	3462	5604	2708	3684	10731	239	611
83	25084	9485	15599	1095	3066	4612	2170	3562	9828	216	535
84	21250	7874	13376	932	2696	3636	1610	3140	8614	166	456
85	18422	6770	11652	797	2338	2858	1265	2984	7701	131	348
86	15017	5477	9540	614	1950	2145	862	2600	6405	118	323
87	12074	4298	7776	506	1549	1599	598	2103	5373	90	256
88	9949	3545	6404	377	1333	1174	383	1929	4491	65	197
89	8225	2909	5316	315	1086	837	309	1693	3766	64	155
90	6363	2238	4125	249	910	588	162	1347	2917	54	136
91	4744	1632	3112	156	699	402	125	1043	2186	31	102
92	3582	1181	2401	131	500	261	63	773	1762	16	76
93	2506	817	1689	97	354	150	48	556	1243	14	44
94	1676	521	1155	56	267	118	23	340	842	7	23
95	1034	334	700	34	149	51	10	247	525	2	16
96	755	214	541	21	122	26	5	165	400	2	14
97	546	180	366	17	85	22	5	139	266	2	10
98	321	107	214	14	50	17	3	75	155	1	6
99	181	49	132	6	20	3		39	108	1	4
100-	218	58	160	8	44	1	1	48	114	1	1
SUMMA	7818163	3874459	3943704	1837693	1586575	1759755	1759738	118028	397681	158983	199710

Tabell 2.1 (forts) Folkmängd efter kön, ålder (i ettårsklasser), civilstånd och medborgarskap i hela riket 31 december 1976

ÅLDER	SAMTLIGA	DKRAV EFTER KÖN		CIVILSTÄND OGIFTA		GIFTA		ÄNKLINGAR OCH ÄNKOR		FRÄNSKILDA	
		MÄN	KVINNOR	M	KV	M	KV	M	KV	M	KV
UTLÄNDSKA MEDBORGARE											
0	9377	4760	4617	4760	4617						
1	9403	4767	4636	4767	4636						
2	9394	4760	4634	4760	4634						
3	9196	4761	4435	4761	4435						
4	9358	4796	4562	4796	4562						
5	9577	4872	4705	4872	4705						
6	8983	4574	4409	4574	4409						
7	8427	4290	4137	4290	4137						
8	8734	4468	4266	4468	4266						
9	8456	4340	4116	4340	4116						
10	8129	4130	3999	4130	3999						
11	7691	3945	3746	3945	3746						
12	7287	3653	3634	3653	3634						
13	6675	3391	3284	3391	3284						
14	6161	3143	3018	3143	3013		5				
15	5800	2906	2894	2906	2880		14				
16	5309	2611	2698	2608	2659	3	38				1
17	5389	2579	2810	2569	2687	10	121				2
18	5156	2397	2759	2353	2443	44	306				10
19	5605	2437	3168	2329	2543	106	610			2	15
20	6221	2758	3463	2521	2440	225	988		1	12	34
21	6913	3131	3782	2687	2315	417	1396	1	3	26	68
22	7727	3563	4164	2804	2156	710	1890	2	7	47	111
23	8325	3870	4455	2779	2000	1000	2287	5	5	91	163
24	9194	4343	4851	2689	1908	1508	2672	2	14	144	257
25	10010	4693	5317	2693	1835	1777	3143	2	6	221	333
26	10969	5289	5680	2674	1619	2324	3630	5	16	286	415
27	11859	5989	5870	2769	1487	2828	3861	2	30	390	492
28	12439	6487	5952	2634	1243	3382	4141	5	27	466	541
29	12136	6456	5680	2309	1028	3593	4052	3	30	551	570
30	11656	6224	5432	1982	872	3700	3985	8	37	534	538
31	10308	5641	4667	1671	666	3416	3507	11	33	543	461
32	9506	5401	4105	1516	484	3327	3109	13	42	545	470
33	9091	5296	3795	1347	469	3351	2833	6	42	592	451
34	8466	5077	3389	1197	347	3357	2597	10	27	513	418
35	8794	5154	3640	1091	364	3477	2807	14	35	572	434
36	7739	4693	3046	996	256	3198	2394	13	40	486	356
37	7692	4562	3130	871	288	3186	2401	10	41	495	400
38	7139	4172	2967	746	241	2901	2313	21	39	504	374
39	6578	3828	2750	659	218	2667	2163	11	42	491	327
40	6061	3451	2610	637	191	2403	2070	13	43	398	306
41	5780	3334	2446	554	188	2346	1917	20	43	414	298
42	5371	3053	2318	496	186	2171	1791	13	44	373	297
43	4782	2781	2001	443	154	1984	1548	17	42	337	257
44	4742	2723	2019	417	145	1926	1572	22	54	358	248
45	4480	2520	1960	378	134	1797	1536	19	56	326	234
46	4450	2481	1969	340	157	1783	1468	23	74	335	270
47	3989	2182	1807	354	132	1519	1372	20	62	289	241
48	3744	2065	1679	348	140	1421	1230	20	80	276	229
49	3362	1901	1461	297	117	1325	1076	22	78	257	190

ÅLDER	SAMTLIGA	DRÄV EFTER KÖN		CIVILSTÄND OGIFTA		GIFTA		ÄNKLINGAR OCH ÄNKNOR		FRÄNSKILDA	
		MÄN	KVINNOR	M	KV	M	KV	M	KV	M	KV
UTLÄNDSKA MEDBORGARE											
50	3162	1728	1434	266	130	1187	1030	23	83	252	191
51	2929	1618	1311	257	112	1126	959	23	80	212	160
52	2611	1448	1163	266	97	992	826	20	96	170	144
53	2508	1389	1119	213	125	950	760	21	79	205	155
54	2380	1319	1061	222	110	913	708	23	97	161	146
55	2086	1145	941	191	87	773	632	24	93	157	129
56	1989	1067	922	157	103	752	558	18	135	140	126
57	1459	779	680	123	95	514	399	24	95	118	91
58	1369	724	645	119	77	494	395	28	87	83	86
59	1236	650	586	104	67	446	328	29	114	71	77
60	1079	586	493	100	59	382	272	23	85	81	77
61	1085	519	566	86	79	345	272	21	123	67	92
62	1066	503	563	97	66	312	284	19	137	75	76
63	985	467	518	72	65	296	230	31	147	68	76
64	899	433	466	72	65	280	227	24	126	57	48
65	773	346	427	48	48	221	188	24	141	53	50
66	727	332	395	52	49	222	152	24	141	34	53
67	643	295	348	39	37	204	152	23	128	29	31
68	613	246	367	35	48	157	144	27	137	27	38
69	559	228	331	34	41	145	126	26	130	23	34
70	482	199	283	30	27	117	103	31	122	21	31
71	455	195	260	29	31	140	82	11	115	15	32
72	404	149	255	27	34	81	77	27	121	14	23
73	373	153	220	27	35	95	61	19	102	12	22
74	344	124	220	23	18	66	66	22	115	13	21
75	323	129	194	23	33	75	42	23	102	8	17
76	273	89	184	17	23	51	48	13	100	8	13
77	235	88	147	6	17	64	36	14	83	4	11
78	215	87	128	12	18	49	29	22	72	4	9
79	194	62	132	9	12	38	33	13	79	2	8
80	176	71	105	9	14	40	24	21	57	1	10
81	145	44	101	11	13	20	21	11	60	2	7
82	110	36	74	7	12	16	6	9	48	4	8
83	82	35	47	6	3	19	12	10	30		2
84	74	22	52	7	10	8	8	7	30		4
85	80	31	49	7	4	13	4	10	38	1	3
86	64	26	38	5	5	7	3	12	27	2	3
87	43	16	27	3	5	5	1	6	21	2	
88	38	10	28	3	4	2	3	4	18	1	3
89	28	8	20	2	3	1	1	5	13		3
90	28	11	17	4		4	1	3	16		
91	13	4	9		1	4			8		
92	14	2	12		2	1	2	1	8		
93	11	6	5	1		2		3	3		2
94	7	1	6		1	1			5		
95	3	1	2			1			2		
96	4	2	2		1			2	1		
97	4	1	3					1	3		
98	2		2		1				1		
99	2	1	1						1	1	
100-	2		2						2		
SUMMA	418016	218123	199893	123135	101072	80813	82148	1103	4750	13072	11923

**Tabell 2.2 Folkmängd efter kön, ålder (i femårsklasser), civilstånd och medborgarskap i hela riket 31 december 1976**  
 Population by sex, age (in five-year groups), marital status and citizenship in the whole country Dec. 31, 1976

ÅLDER	SAMTLIGA	DÄRAV EFTER KÖN		CIVILSTÄND OGIFTA		GIFTA		ÄNKLINGAR OCH ÄNKOR		FRÄNSKILDA	
		MÄN	KVINNOR	M	KV	M	KV	M	KV	M	KV
<b>HELA BEFOLKNINGEN</b>											
- 4	536562	274909	261653	274909	261653						
5- 9	566708	290592	276116	290592	276116						
10-14	591760	303573	288187	303573	288182		5				
15-19	531362	272005	259357	271647	256111	352	3182		1	6	63
20-24	561524	287130	274394	262842	209189	23531	62118	13	129	944	2958
25-29	634777	324707	310070	187139	114546	128845	178977	116	648	8607	15899
30-34	658058	340205	317853	99578	52174	217701	235608	482	1822	22444	28249
35-39	495691	254979	240712	44098	23431	187361	189528	655	2802	22865	24951
40-44	439477	222540	216937	30681	16493	169570	173026	1137	4426	21152	22987
45-49	457551	228315	229236	30483	15974	174673	181952	2080	8496	21079	22814
50-54	497061	247207	249854	32760	18235	190188	193195	3890	15667	20369	22757
55-59	514787	254795	259992	31266	20078	198256	191446	6972	27704	18301	20764
60-64	477007	232640	244367	29448	22920	178518	162257	10576	42260	14098	16930
65-69	443236	210549	232687	27155	28011	156632	130018	15953	61062	10809	13596
70-74	351166	157339	193827	20755	29788	110473	81581	19866	73388	6245	9070
75-79	248567	104333	144234	13671	26000	65181	40588	22263	71931	3218	5715
80-84	144929	56314	88615	6808	17258	29194	14528	19000	53674	1312	3155
85-89	63940	23090	40850	2629	8277	8641	3429	11346	27853	474	1291
90-94	18944	6413	12531	694	2734	1531	424	4066	8990	122	383
95-	3072	947	2125	100	472	121	24	716	1578	10	51
SUMMA	9236179	4092582	4143597	1960828	1687647	1840568	1841886	119131	402431	172055	211633
- 6	759961	389296	370665	389296	370665						
7-17	1250395	641480	608915	641467	608680	13	232				3
18-24	777560	397433	380127	372800	311906	23670	65073	13	130	950	3018
25-44	2228303	1142431	1085572	361496	206649	703477	777139	2390	9698	75068	92086
45-64	1946406	962957	983449	123957	77207	741635	728850	23518	94127	73847	83265
65-	1273854	558985	714869	71812	112540	371773	270592	93210	298476	22190	33261
<b>SVENSKA MEDBORGARE</b>											
- 4	449834	251065	238769	251065	238769						
5- 9	522531	268048	254483	268048	254483						
10-14	555817	285311	270506	285311	270506						
15-19	504103	259075	245028	258882	242899	189	2093		1	4	35
20-24	523144	269465	253679	249362	198370	19471	52885	8	99	624	2325
25-29	577364	295793	281571	174060	107334	114941	160150	99	539	6693	13548
30-34	609031	312566	296465	91865	49336	200550	219577	434	1641	19717	25911
35-39	457749	232570	225179	39735	22064	171932	177450	586	2605	20317	23060
40-44	412741	207198	205543	28134	15634	158740	164128	1052	4200	19272	21581
45-49	437526	217166	220360	28766	15294	166828	175270	1976	8146	19596	21650
50-54	483471	239705	243766	31536	17661	185020	188912	3780	15232	19369	21961
55-59	506648	250430	256218	30572	19649	195277	189134	6849	27180	17732	20255
60-64	471893	230132	241761	29021	22586	176903	160972	10458	41642	13750	16561
65-69	439921	209102	230819	26947	27783	155683	129256	15829	60385	10643	13590
70-74	349108	156519	192589	20619	29643	109974	81192	19756	72813	6170	8941
75-79	247327	103878	143449	13604	25897	64904	40400	22178	71495	3192	5657
80-84	144342	56106	88236	6768	17206	29091	14457	18942	53449	1305	3124
85-89	63687	22999	40688	2609	8256	8613	3417	11309	27736	468	1279
90-94	18871	6389	12482	689	2730	1519	421	4059	8950	122	381
95-	3055	942	2113	100	470	120	24	713	1568	9	51
SUMMA	7818163	3874459	3943704	1837693	1586575	1759755	1759738	118028	397681	158983	199710
- 6	694673	356006	338667	356006	338667						
7-17	1172337	602024	570313	602024	570259		54				
18-24	728419	374934	353485	354638	296101	19660	54924	8	100	628	2360
25-44	2056885	1048127	1008758	333794	194363	646163	721305	2171	8985	65999	84100
45-64	1899538	937433	962105	119895	75190	724028	714288	23063	92200	70447	80427
65-	1266311	555935	710376	71336	111990	369904	269167	92786	296396	21909	32823

ÅLDER	SAMTLIGA	DÄRAV EFTER KÖN		CIVILSTÄND OGIFTA		GIFTA		ÄNKLINGAR OCH ÄNKOR		FRÄNSKILDA	
		MÄN	KVINNOR	M	KV	M	KV	M	KV	M	KV
<b>UTLÄNDSKA MEDBORGARE</b>											
- 4	46728	23844	22884	23844	22884						
5- 9	44177	22544	21633	22544	21633						
10-14	35943	18262	17681	18262	17676		5				
15-19	27259	12930	14329	12765	13212	163	1089			2	28
20-24	38380	17665	20715	13480	10819	3860	9233	5	30	320	633
25-29	57413	28914	28499	13079	7212	13904	18827	17	109	1914	2351
30-34	49027	27639	21388	7713	2838	17151	16031	48	181	2727	2338
35-39	37942	22409	15533	4363	1367	15429	12078	69	197	2548	1891
40-44	26736	15342	11394	2547	864	10830	8898	85	226	1880	1406
45-49	20025	11149	8876	1717	680	7845	6682	104	350	1483	1164
50-54	13590	7502	6088	1224	574	5168	4283	110	435	1000	796
55-59	8139	4365	3774	694	429	2979	2312	123	524	569	509
60-64	5114	2508	2606	427	334	1615	1285	118	618	348	369
65-69	3315	1447	1868	208	223	949	762	124	677	166	206
70-74	2058	820	1238	136	145	499	389	110	575	75	129
75-79	1240	455	785	67	103	277	188	85	436	26	58
80-84	587	208	379	40	52	103	71	58	225	7	31
85-89	253	91	162	20	21	28	12	37	117	6	12
90-94	73	24	49	5	4	12	3	7	40		2
95-	17	5	12		2	1		3	10	1	
<b>SUMMA</b>	<b>418016</b>	<b>218123</b>	<b>199893</b>	<b>123135</b>	<b>101072</b>	<b>80813</b>	<b>82148</b>	<b>1103</b>	<b>4750</b>	<b>13072</b>	<b>11923</b>
- 6	65288	33290	31998	33290	31998						
7-17	78058	39456	38602	39443	38421	13	178				3
18-24	49141	22499	26642	18162	15805	4010	10149	5	30	322	658
25-44	171118	94304	76814	27702	12281	57314	55834	219	713	9069	7986
45-64	46868	25524	21344	4062	2017	17607	14562	455	1927	3400	2838
65-	7543	3050	4493	476	550	1869	1425	424	2080	281	438
<b>DANSKA MEDBORGARE</b>											
- 4	3650	1876	1774	1876	1774						
5- 9	3469	1753	1716	1753	1716						
10-14	3747	1948	1799	1948	1799						
15-19	2805	1356	1449	1355	1403	1	45				1
20-24	3126	1595	1531	1357	914	228	578	1	1	9	38
25-29	3652	2079	1573	987	355	976	1092	1	1	115	125
30-34	3780	2247	1533	570	165	1368	1162	3	10	306	196
35-39	2636	1553	1083	265	52	1024	865	4	14	260	152
40-44	2476	1546	930	243	37	1028	755	17	14	258	124
45-49	2383	1476	907	254	38	961	694	16	30	245	145
50-54	2042	1400	642	274	47	905	472	12	33	209	90
55-59	1284	893	391	180	27	541	262	27	29	145	73
60-64	748	494	254	117	20	274	140	23	42	80	52
65-69	411	250	161	57	16	143	79	15	35	35	31
70-74	225	123	102	30	7	63	43	15	32	15	20
75-79	114	57	57	9	7	35	14	7	35	6	1
80-84	53	23	30	4	5	12	5	4	12	3	8
85-89	17	5	12		3	2		3	9		
90-94	4		4		1				1		2
95-											
<b>SUMMA</b>	<b>36622</b>	<b>20674</b>	<b>15948</b>	<b>11279</b>	<b>8386</b>	<b>7561</b>	<b>6206</b>	<b>148</b>	<b>298</b>	<b>1686</b>	<b>1058</b>
- 6	5095	2582	2513	2582	2513						
7-17	7491	3845	3646	3845	3643		3				
18-24	4211	2101	2110	1862	1450		620	1	1	9	39
25-44	12544	7425	5119	2065	609	4396	3874	25	39	939	597
45-64	6457	4263	2194	825	132	2681	1568	78	134	679	360
65-	824	458	366	100	39	255	141	44	124	59	62

**Tabell 2.2 (forts) Folkmängd efter kön, ålder (i femårsklasser), civilstånd och medborgarskap i hela riket  
31 december 1976**

ÅLDER	SAMTLIGA	ÅKRAV EFTER KÖN		CIVILSTÅND OGIFTA		GIFTA		ÅNKLINGAR OCH ÅNKOR		FRÅNSKILDA	
		MÅN	KVINNOR	M	KV	M	KV	M	KV	M	KV
<b>FINLÅNDSKA MEDBORGARE</b>											
- 4	18979	9760	9219	9760	9219						
5- 9	20443	10376	10067	10376	10067						
10-14	17571	8824	8747	8824	8747						
15-19	13292	6167	7125	6150	6836	17	286				3
20-24	18752	8188	10564	6846	6749	1276	3522	1	14	65	279
25-29	28334	12796	15538	6522	5077	5539	9054	11	71	724	1336
30-34	21106	10686	10420	3202	1784	6304	7226	21	105	1159	1305
35-39	15943	8498	7445	1737	823	5515	5424	34	112	1212	1086
40-44	11184	6096	5088	1252	507	3871	3689	40	124	933	768
45-49	8284	4499	3785	853	377	2855	2608	51	199	740	601
50-54	5455	2826	2629	511	268	1800	1704	57	237	458	420
55-59	3317	1601	1716	254	214	1051	959	53	289	243	254
60-64	2168	957	1211	151	161	590	530	52	310	164	210
65-69	1392	567	825	73	105	344	281	61	328	89	111
70-74	710	242	468	40	61	139	100	34	235	29	72
75-79	364	89	275	7	42	55	48	19	158	8	27
80-84	154	35	119	5	21	18	12	10	78	2	8
85-89	62	14	48	5	4	3	1	5	36	1	7
90-94	17	4	13	1		1		2	13		
95-	1		1						1		
SUMMA	187528	92225	95303	56569	51062	29378	35444	451	2310	5827	6487
- 6	27268	13971	13297	13971	13297						
7-17	37773	18909	18864	18909	18848		16				
18-24	23996	10435	13561	9076	9473	1293	3792	1	14	65	282
25-44	76567	38076	38491	12713	8191	21229	25393	106	412	4028	4495
45-64	19224	9883	9341	1769	1020	6296	5801	213	1035	1605	1485
65-	2700	951	1749	131	233	560	442	131	849	129	225
<b>NORSKA MEDBORGARE</b>											
- 4	2524	1299	1225	1299	1225						
5- 9	2635	1329	1306	1329	1306						
10-14	2388	1234	1154	1234	1154						
15-19	1966	930	1036	928	1003	2	33				
20-24	2532	1040	1492	883	924	149	525		1	8	42
25-29	2948	1240	1708	631	453	548	1081		3	61	171
30-34	3034	1437	1597	412	186	860	1209	2	12	163	190
35-39	1962	1025	937	186	79	715	709	7	12	117	137
40-44	1885	986	899	153	50	680	698	4	17	149	134
45-49	1784	801	983	121	72	550	739	7	39	123	133
50-54	1571	840	731	127	77	582	516	13	45	118	93
55-59	1200	652	548	107	89	446	340	22	43	77	76
60-64	579	311	268	65	64	182	135	19	38	45	31
65-69	306	136	170	25	41	91	65	7	34	13	30
70-74	191	71	120	14	26	36	39	11	40	10	15
75-79	114	40	74	12	16	19	13	6	31	3	14
80-84	58	22	36	4	4	13	6	5	20		6
85-89	23	11	12	1	1	3	2	6	8	1	1
90-94	6	2	4			2			4		
95-	2		2						2		
SUMMA	27708	13406	14302	7531	6770	4878	6110	109	349	888	1073
- 6	3604	1839	1765	1839	1765						
7-17	5131	2596	2535	2596	2535						
18-24	3310	1397	1913	1238	1312	151	558				
25-44	9829	4688	5141	1382	768	2803	3697	13	44	490	632
45-64	5134	2604	2530	420	302	1760	1730	61	165	363	333
65-	700	282	418	56	88	164	125	35	139	27	66

ÅLDER	SAMTLIGA	DÄRAV EFTER		CIVILSTÄND		GIFTA		ÄNKLINGAR OCH ÄNKOR		FRÄNSKILDA	
		KÖN		OGIFTA							
		MÄN	KVINNOR	M	KV	M	KV	M	KV	M	KV
<b>BRITTISKA MEDBORGARE</b>											
- 4	1007	509	498	509	498						
5- 9	880	442	438	442	438						
10-14	644	335	309	335	309						
15-19	342	157	185	157	179						
20-24	551	319	232	210	136	100	89			9	7
25-29	1193	745	448	252	113	439	311		2	54	22
30-34	1067	678	389	139	40	478	316		2	61	31
35-39	746	491	255	55	15	382	228	2	1	52	11
40-44	422	247	175	27	9	196	150	1	3	23	13
45-49	356	201	155	23	4	163	133		5	15	13
50-54	172	94	78	9	5	75	66	1	4	9	3
55-59	98	50	48	3	7	40	33		3	7	5
60-64	73	44	29	4	4	35	14	1	7	4	4
65-69	37	25	12	1	2	20	4	1	5	3	1
70-74	33	17	16		1	16	6		8	1	1
75-79	19	8	11			6	6	1	5		
80-84	14	5	9			3	2	2	6	1	
85-89	7	4	3	1				3	3		
90-94	2	1	1			1			1		
95-											
<b>SUMMA</b>	<b>7663</b>	<b>4372</b>	<b>3291</b>	<b>2167</b>	<b>1761</b>	<b>1954</b>	<b>1364</b>	<b>12</b>	<b>55</b>	<b>239</b>	<b>111</b>
- 6	1407	709	698	709	698						
7-17	1331	671	660	671	659						
18-24	686	382	304	273	203	100	94			9	7
25-44	3428	2161	1267	473	177	1495	1005	3	8	190	77
45-64	699	389	310	39	20	313	246	2	19	35	25
65-	112	60	52	2	4	46	18	7	28	5	2
<b>GREKISKA MEDBORGARE</b>											
- 4	2293	1175	1118	1175	1118						
5- 9	2032	1049	983	1049	983						
10-14	1273	649	624	649	620		4				
15-19	1229	578	651	563	423	15	220				8
20-24	1614	828	786	516	149	285	620		1	27	16
25-29	2005	1174	831	419	48	675	760		2	80	21
30-34	2142	1357	785	312	33	988	731	1	4	56	17
35-39	1975	1347	628	199	9	1099	592	2	3	47	24
40-44	1487	883	604	63	12	786	560	2	9	32	23
45-49	999	603	396	27	9	560	370	1	10	15	7
50-54	397	232	165	7	3	220	138	1	20	4	4
55-59	199	100	99	4		91	68		27	5	4
60-64	166	62	104	3	4	55	62	4	38		
65-69	108	25	83	2	1	22	34	1	47		1
70-74	81	22	59		1	17	31	5	26		1
75-79	59	16	43	2	1	8	18	6	22		2
80-84	20	3	17			2	9	1	8		
85-89	8	3	5			3	2		3		
90-94	3	1	2			1			2		
95-	4	1	3			1			3		
<b>SUMMA</b>	<b>18094</b>	<b>10108</b>	<b>7986</b>	<b>4990</b>	<b>3414</b>	<b>4828</b>	<b>4219</b>	<b>24</b>	<b>225</b>	<b>266</b>	<b>128</b>
- 6	3166	1606	1560	1606	1560						
7-17	3123	1603	1520	1603	1460						
18-24	2152	1070	1082	743	273	300	786		1	27	22
25-44	7609	4761	2848	993	102	3548	2643	5	18	215	85
45-64	1761	997	764	41	16	926	638	6	95	24	15
65-	283	71	212	4	3	54	94	13	111		4

**Tabell 2.2 (forts) Folkmängd efter kön, ålder (i femårsklasser), civilstånd och medborgarskap i hela riket  
31 december 1976**

ÅLDER	SAMTLIGA	ÖKRAV EFTER KÖN		CIVILSTÅND OGIFTA		GIFTA		ÄNKLINGAR OCH ÄNKOR		FRÄNSKILDA	
		MÄN	KVINNOR	M	KV	M	KV	M	KV	M	KV
<b>ITALIENSKA MEDBORGARE</b>											
- 4	697	370	327	370	327						
5- 9	682	355	327	355	327						
10-14	506	245	261	245	261						
15-19	317	154	163	154	161		2				
20-24	302	188	114	147	71	38	43			3	
25-29	514	394	120	179	21	194	95			21	4
30-34	666	537	129	211	9	291	115		1	35	4
35-39	720	581	139	158	7	375	126	1	1	47	5
40-44	461	332	129	82	8	229	112	1	3	20	6
45-49	377	257	120	43	6	188	108	2	2	24	4
50-54	359	226	133	24	12	184	114	1	6	17	1
55-59	201	131	70	17	4	104	56	3	8	7	2
60-64	104	66	38	10	9	55	24	1	5		
65-69	51	23	28	3	4	15	13	4	11	1	
70-74	33	12	21		3	10	9	2	9		
75-79	17	11	6	2		7	1	2	5		
80-84	6	3	3	1		1		1	3		
85-89	1	1						1			
90-94											
95-											
SUMMA	6014	3886	2128	2001	1230	1691	818	19	54	175	26
- 6	984	520	464	520	464						
7-17	1114	557	557	557	557						
18-24	406	235	171	194	126	38	45			3	
25-44	2361	1844	517	630	45	1089	448	2	5	123	19
45-64	1041	680	361	94	31	531	302	7	21	48	7
65-	108	50	58	6	7	33	23	10	28	1	
<b>JUGOSLAVISKA MEDBORGARE</b>											
- 4	4778	2490	2288	2490	2288						
5- 9	4750	2466	2284	2466	2284						
10-14	2866	1458	1408	1458	1408						
15-19	2318	1102	1216	1089		13	183				6
20-24	3591	1358	2233	771	537	517	1559	1	6	69	131
25-29	5478	2591	2887	715	258	1682	2356	1	16	193	257
30-34	4802	2680	2122	498	120	2018	1809	3	15	161	178
35-39	4771	2982	1789	438	91	2325	1500	9	22	210	176
40-44	3233	1926	1307	173	66	1607	1087	7	17	139	137
45-49	1873	1061	812	72	28	917	670	6	23	66	91
50-54	917	469	448	26	26	400	338	7	29	36	55
55-59	419	180	239	7	16	160	148	3	55	10	20
60-64	299	113	186	1	8	95	108	8	51	9	19
65-69	234	64	170	1	7	54	86	6	70	3	7
70-74	111	34	77	1	1	27	32	6	44		
75-79	53	10	43			4	10	5	30	1	3
80-84	12	3	9		1	2	6	1	2		
85-89	6	1	5			1			5		
90-94	2	1	1					1	1		
95-											
SUMMA	40513	20989	19524	10206	8166	9822	9892	64	386	897	1080
- 6	6806	3558	3248	3558	3248						
7-17	7018	3571	3447	3570	3419	1	27				1
18-24	4479	1745	2734	1146	877	529	1715	1	6	69	136
25-44	18284	10179	8105	1824	535	7632	6752	20	70	703	748
45-64	3508	1823	1685	106	78	1572	1264	24	158	121	185
65-	418	113	305	2	9	88	134	19	152	4	10



ÅLDER	SAMTLIGA	DÄRAV EFTER KÖN		CIVILSTÄND OGIFTA		GIFTA		ÄNKLINGAR OCH ÄNKNOR		FRÄNSKILDA	
		MÄN	KVINNOR	M	KV	M	KV	M	KV	M	KV
<b>POLSKA MEDBORGARE</b>											
- 4	630	330	300	330	300						
5- 9	428	222	206	222	206						
10-14	323	162	161	162	161						
15-19	392	182	210	179	179						
20-24	866	223	643	148	95	66	29		1	9	2
25-29	1675	439	1236	130	83	264	978		5	45	170
30-34	1105	388	717	86	39	247	551		6	55	121
35-39	700	278	422	42	29	204	319	1	3	31	71
40-44	511	183	328	32	16	124	244		2	27	66
45-49	356	132	224	23	18	79	159	1	6	29	41
50-54	252	92	160	22	14	53	106		9	17	31
55-59	135	58	77	7	9	42	48	4	8	5	12
60-64	79	33	46	8	4	21	25	1	11	3	6
65-69	49	18	31	4	5	11	10	2	14	1	2
70-74	28	9	19	4	4	4	6		8	1	1
75-79	21	2	19	1	4	1	6		9		
80-84	2	1	1			1			1		
85-89	8	2	6		1	1		1	5		
90-94	2	1	1			1			1		
95-											
SUMMA	7562	2755	4807	1400	1167	1122	2984	10	89	223	567
- 6	815	421	394	421	394						
7-17	788	403	385	403	383		2				
18-24	1036	295	741	217	164	69	530		1	9	46
25-44	3991	1288	2703	290	167	839	2092	1	16	158	428
45-64	822	315	507	60	45	195	338	6	34	54	90
65-	110	33	77	9	14	19	22	3	38	2	3
<b>SPANSKA MEDBORGARE</b>											
- 4	554	290	264	290	264						
5- 9	398	206	192	206	192						
10-14	254	127	127	127	127						
15-19	139	70	69	68	65						
20-24	279	198	81	114	40	74	41			10	
25-29	561	429	132	166	15	228	113			35	4
30-34	546	388	158	124	17	227	132	1		36	9
35-39	405	287	118	77	15	191	99		2	19	2
40-44	316	204	112	53	14	138	94	1	2	12	2
45-49	148	88	60	18	9	61	49	1	2	8	
50-54	81	48	33	12	7	33	25	1	1	2	
55-59	46	24	22	6	4	15	10	2	8	1	
60-64	18	9	9	2	1	7	4		4		
65-69	10	1	9				4	1	5		
70-74	10	3	7			2	2		5	1	
75-79	4		4						4		
80-84	5	1	4	1			1		3		
85-89	3		3						3		
90-94											
95-											
SUMMA	3777	2373	1404	1264	770	978	578	7	39	124	17
- 6	720	371	349	371	349						
7-17	573	294	279	294	278		1				
18-24	331	226	105	140	61	76	44			10	
25-44	1828	1308	520	420	61	784	438	2	4	102	17
45-64	293	169	124	38	21	116	88	4	15	11	
65-	32	5	27	1		2	7	1	20	1	

**Tabell 2.2 (forts) Folkmängd efter kön, ålder (i femårsklasser), civilstånd och medborgarskap i hela riket.  
31 december 1976**

ÅLDER	SAMTLIGA	DRÄV EFTER KÖN		CIVILSTÄND OGIFTA		GIFTA		ÄNKLINGAR OCH ÄNKOR		FRÄNSKILDA	
		MÄN	KVINNOR	M	KV	M	KV	M	KV	M	KV
<b>TJECKOSLOVAKISKA MEDBORGARE</b>											
- 4	267	130	137	130	137						
5- 9	201	112	89	112	89						
10-14	154	78	76	78	76						
15-19	122	62	60	60	57	2	3				
20-24	162	67	95	61	41	5	52			1	2
25-29	486	243	243	148	30	83	189			12	24
30-34	489	241	248	67	21	148	197	1		26	29
35-39	229	127	102	27	3	87	86	1		13	12
40-44	137	74	63	12	2	56	53			6	8
45-49	141	86	55	5	2	65	46	1	1	15	6
50-54	109	54	55	7	2	41	41	1	2	5	10
55-59	43	27	16	2	1	24	11	1			4
60-64	30	13	17	3		8	6		9	2	2
65-69	15	8	7	1		6	2	1	4		1
70-74	7	2	5			2	1		4		
75-79	6		6				1		5		
80-84											
85-89	1		1						1		
90-94											
95-											
SUMMA	2599	1324	1275	713	461	527	688	4	28	80	98
- 6	369	186	183	186	183						
7-17	335	178	157	178	157						
18-24	202	85	117	77	60	7	55			1	2
25-44	1341	685	656	254	56	374	525		2	57	73
45-64	323	180	143	17	5	138	104	3	12	22	22
65-	29	10	19	1		8	4	1	14		1
<b>TYSKA MEDBORGARE</b>											
- 4	1702	872	830	872	830						
5- 9	2268	1180	1088	1180	1088						
10-14	1806	908	898	908	898						
15-19	869	427	442	425	437	2	5				
20-24	663	366	297	310	210	51	83			5	4
25-29	1107	761	346	305	104	407	219	1		48	23
30-34	2156	1562	594	381	92	1020	447	3	8	158	47
35-39	2426	1560	866	281	83	1099	690	3	7	177	86
40-44	1304	665	639	84	74	503	513	3	7	75	45
45-49	969	480	489	65	59	365	380	5	10	45	40
50-54	524	210	314	28	56	156	216	4	14	22	28
55-59	265	119	146	15	27	96	78		17	8	24
60-64	221	80	141	6	25	58	60	3	41	13	15
65-69	208	82	126	4	24	68	47	4	47	6	8
70-74	136	51	85	4	14	42	24	3	41	2	6
75-79	97	34	63	2	10	27	7	4	43	1	3
80-84	61	16	45	1	3	10	7	5	30		5
85-89	22	6	16			2	1	3	14	1	1
90-94	8	3	5			2		1	5		
95-	4	1	3		1			1	2		
SUMMA	16816	9383	7433	4871	4035	3908	2777	43	286	561	335
- 6	2660	1367	1293	1367	1293						
7-17	3686	1878	1808	1878	1808						
18-24	962	508	454	450	362	53	88			5	4
25-44	6993	4548	2445	1051	353	3029	1869	10	22	458	201
45-64	1979	889	1090	114	167	675	734	12	82	88	107
65-	536	193	343	11	52	151	86	21	182	10	23

ÅLDER	SAMTLIGA	DÄRAV EFTER KÖN		CIVILSTÄND OGIFTA		GIFTA		ÄNKLINGAR OCH ÄNKNOR		FRÄNSKILDA	
		MÄN	KVINNOR	M	KV	M	KV	M	KV	M	KV
UNGERSKA MEDBORGARE											
- 4	378	200	178	200	178						
5- 9	255	132	123	132	123						
10-14	197	107	90	107	90						
15-19	140	62	78	62	71		7				
20-24	332	150	182	117	52	31	116			2	14
25-29	647	349	298	199	27	131	242			19	29
30-34	731	460	271	160	16	250	218		2	50	35
35-39	468	324	144	99	7	171	119	1	2	53	16
40-44	254	180	74	37	2	106	60	1	2	36	10
45-49	159	99	60	21	4	51	39		3	27	14
50-54	110	57	53	8	5	41	36		2	8	10
55-59	61	34	27	5	2	23	18		1	6	6
60-64	22	6	16	2	1	4	7		5		3
65-69	22	7	15	1	1	5	7		6	1	1
70-74	12	2	10			2	1		7		2
75-79	7	2	5						5		
80-84	8	1	7			2					
85-89							1	1	6		
90-94	1		1								
95-									1		
SUMMA	3804	2172	1632	1150	579	817	871	3	42	202	140
- 6	493	267	226	267	226						
7-17	423	212	211	212	210		1				
18-24	386	172	214	139	78	31	122			2	14
25-44	2100	1313	787	495	52	658	639	2	6	158	90
45-64	352	196	156	36	12	119	100		11	41	33
65-	50	12	38	1	1	9	9	1	25	1	3
ÖSTERRIKISKA MEDBORGARE											
- 4	475	229	246	229	246						
5- 9	559	307	252	307	252						
10-14	372	207	165	207	165						
15-19	143	73	70	73	70						
20-24	149	91	58	77	36	13	22			1	
25-29	319	232	87	105	24	114	56			13	7
30-34	757	617	140	200	22	366	109	2		49	9
35-39	624	463	161	121	16	291	133	2	2	49	10
40-44	220	142	78	24	6	97	65	1		20	7
45-49	164	106	58	16	5	83	45	1	1	6	7
50-54	73	39	34	6	2	29	28		1	4	3
55-59	41	20	21	4	3	11	15	1	1	4	2
60-64	17	8	9	1	2	5	2		4	2	1
65-69	8	6	2					1			
70-74	5		5						5		
75-79	4	1	3			1			3		
80-84	4	1	3					1	3		
85-89	5		5		1		1		3		
90-94											
95-											
SUMMA	3939	2542	1397	1370	850	1015	478	9	23	148	46
- 6	693	350	343	350	343						
7-17	804	436	368	436	368						
18-24	201	121	80	107	58	13	22			1	
25-44	1920	1454	466	450	68	868	363	5	2	131	33
45-64	295	173	122	27	12	128	90	2	7	16	13
65-	26	8	18		1	6	3	2	14		

**Tabell 2.2 (forts) Folkmängd efter kön, ålder (i femårsklasser), civilstånd och medborgarskap i hela riket  
31 december 1976**

ÅLDER	SAMTLIGA	DÄRAV EFTER KÖN		CIVILSTÄND OGIFTA		GIFTA		ÄNKLINGAR OCH ÄNKNOR		FRÄNSKILDA	
		MÄN	KVINNOR	M	KV	M	KV	M	KV	M	KV
<b>AMERIKANSKA MEDBORGARE</b>											
- 4	450	248	202	248	202						
5- 9	617	312	305	312	305						
10-14	466	233	233	233	233						
15-19	347	169	178	168	176	1	2				
20-24	390	183	207	140	120	41	83			2	4
25-29	754	462	292	200	80	213	191	2		47	21
30-34	634	398	236	123	37	233	175		1	42	23
35-39	392	242	150	46	10	158	115		2	38	23
40-44	276	171	105	32	10	123	83	1	2	15	10
45-49	240	137	103	23	8	92	73	3	3	19	19
50-54	194	113	81	16	9	83	64	1	3	13	5
55-59	115	56	59	6	4	41	46	1	3	8	6
60-64	98	41	57	7	8	28	36	2	11	4	2
65-69	181	86	95	12	6	59	60	8	24	7	5
70-74	311	153	158	33	19	87	63	22	68	11	8
75-79	264	148	116	27	17	87	48	30	47	4	4
80-84	148	79	69	21	11	33	19	23	38	2	1
85-89	71	37	34	12	9	10	4	13	20	2	1
90-94	16	8	8	3	3	3		2	5		
95-	3	2	1		1			1		1	
<b>SUMMA</b>	<b>5967</b>	<b>3278</b>	<b>2689</b>	<b>1662</b>	<b>1268</b>	<b>1292</b>	<b>1062</b>	<b>109</b>	<b>227</b>	<b>215</b>	<b>132</b>
- 6	690	376	314	376	314						
7-17	1086	537	549	537	549						
18-24	494	232	262	188	173	42	85			2	4
25-44	2056	1273	783	401	137	727	564	3	5	142	77
45-64	647	347	300	52	29	244	219	7	20	44	32
65-	994	513	481	108	66	279	194	99	202	27	19
<b>TURKISKA MEDBORGARE</b>											
- 4	1842	942	900	942	900						
5- 9	1146	605	541	605	541						
10-14	1126	587	539	587	539						
15-19	999	540	459	445	284	94	171			1	4
20-24	1248	693	555	299	85	367	460		3	27	7
25-29	993	611	382	140	26	420	340		1	51	15
30-34	738	453	285	73	7	342	262	1	5	37	11
35-39	729	481	248	63	9	396	224		5	22	10
40-44	612	411	201	39	2	353	182	2	14	17	3
45-49	378	240	138	17	2	210	127	2	5	11	4
50-54	184	103	81	9	3	89	62	1	8	4	8
55-59	83	43	40	2	1	38	30		8	3	1
60-64	59	20	39			20	26		12		
65-69	48	18	30			18	17		13		1
70-74	31	10	21			7	5	3	16		
75-79	14	3	11		1	2	1	1	9		
80-84	4	1	3		2	1			1		
85-89	2		2						2		
90-94	4	1	3				1	1	2		
95-											
<b>SUMMA</b>	<b>10240</b>	<b>5762</b>	<b>4478</b>	<b>3221</b>	<b>2402</b>	<b>2357</b>	<b>1908</b>	<b>11</b>	<b>104</b>	<b>173</b>	<b>64</b>
- 6	2407	1253	1154	1253	1154						
7-17	2278	1186	1092	1174	1035	12	57				
18-24	1676	928	748	451	160	449	574		3	28	11
25-44	3072	1956	1116	315	44	1511	1008	3	25	127	39
45-64	704	406	298	28	6	357	245	3	33	18	14
65-	103	33	70		3	28	24	5	43		

ÅLDER	SAMTLIGA	DÖRAV EFTER KÖN		CIVILSTÄND OGIFTA		GIFTA		ÄNKLINGAR OCH ÄNKOR		FRÄNSKILDA	
		MÄN	KVINNOR	M	KV	M	KV	M	KV	M	KV
ÖVRIGA UTLÄNDSKA MEDBÖRGARE											
- 4	6502	3124	3378	3124	3378						
5- 9	3414	1698	1716	1698	1716						
10-14	2250	1160	1090	1160	1089		1				
15-19	1839	901	938	889	841	11	93			1	4
20-24	3823	2178	1645	1484	660	619	937	2	3	73	45
25-29	6747	4369	2378	1981	498	1991	1750	1	8	396	122
30-34	5274	3510	1764	1155	250	2011	1372	11	9	333	133
35-39	3216	2170	1046	569	119	1397	849	3	8	201	70
40-44	1958	1296	662	241	49	933	553	4	10	118	50
45-49	1414	885	531	136	39	645	442	7	11	95	39
50-54	1150	699	451	138	38	477	357	10	21	74	35
55-59	632	377	255	75	21	256	190	6	24	40	20
60-64	433	251	182	47	23	178	106	4	30	22	23
65-69	235	131	104	24	11	88	51	12	34	7	8
70-74	134	69	65	10	8	45	27	9	27	5	3
75-79	83	34	49	5	5	23	15	4	25	2	4
80-84	38	14	24	3	4	7	3	4	14		3
85-89	17	7	10	1	2	3	1	2	5	1	2
90-94	8	2	6	1		1	2		4		
95-	3	1	2					1	2		
SUMMA	39170	22874	16296	12741	8751	8685	6749	80	235	1368	561
- 6	8111	3914	4197	3914	4197						
7-17	5104	2580	2524	2580	2512		12				
18-24	4613	2567	2046	1861	975	630	1019	2	3	74	49
25-44	17195	11345	5850	3946	916	6332	4524	19	35	1048	375
45-64	3629	2210	1419	396	121	1556	1095	27	86	231	117
65-	518	258	260	44	30	167	99	32	111	15	20

**Tabell 2.3 Utlänningar efter kön, ålder och medborgarskap i hela riket 31 december 1976**  
 Aliens by sex, age and citizenship in the whole country Dec. 31, 1976

MEDBORGARSKAPSLAND	KÖN	SAMT- LIGA	ÅRÅV EFTER ÅLDER										
			-3	4-6	7-9	10-12	13-15	16-17	18-19	20-24	25-29	30-34	35-39
NORDEN	M	127471	10288	8329	8080	7691	6369	3419	3136	10973	16323	14496	11136
	KV	126659	9749	8029	7790	7508	6269	3686	4037	13774	19012	13666	9519
	SA	254130	20037	16358	15870	15199	12638	7105	7173	24747	35335	28162	20655
DANMARK	M	20674	1491	1091	1047	1233	1031	534	506	1595	2079	2247	1553
	KV	15948	1431	1082	977	1103	1008	558	579	1531	1573	1533	1083
	SA	36622	2922	2173	2024	2336	2039	1092	1085	3126	3652	3780	2636
FINLAND	M	92225	7638	6333	6165	5612	4650	2482	2247	8188	12796	10686	8498
	KV	95303	7232	6065	5989	5591	4569	2715	2997	10564	15538	10420	7445
	SA	187528	14870	12398	12154	11203	9219	5197	5244	18752	28334	21106	15943
ISLAND	M	1166	128	97	79	55	44	31	26	150	208	126	60
	KV	1166	130	73	58	63	49	38	40	187	193	116	54
	SA	2272	258	170	137	118	93	69	66	337	401	242	114
NORGE	M	13406	1031	808	789	791	644	372	357	1040	1240	1437	1025
	KV	14302	956	809	766	751	643	375	421	1492	1708	1597	937
	SA	27708	1987	1617	1555	1542	1287	747	778	2532	2948	3034	1962
ÖVRIGA EUROPA	M	65963	5664	4429	4014	3130	2342	1296	1178	4275	8249	9709	9097
	KV	55564	5283	4168	3727	2982	2282	1382	1419	5113	7197	6072	5036
	SA	121527	10947	8597	7741	6112	4624	2678	2597	9388	15446	15781	14133
BELGIEN	M	124	14	8	4	7	4	3	3	9	16	17	11
	KV	126	4	7	4	10	4	2	1	15	18	11	15
	SA	250	18	15	8	17	8	5	4	24	34	28	26
BULGARIEN	M	246	10	9	11	2	2	2	2	14	37	52	54
	KV	171	15	8	3	4	2	4	3	14	23	38	21
	SA	417	25	17	14	6	4	6	5	28	60	90	75
FRANKRIKE	M	1353	126	90	54	46	41	14	18	113	329	196	106
	KV	999	143	91	72	50	39	29	18	86	142	115	67
	SA	2352	269	181	126	96	80	43	36	199	471	311	173
GREKLAND	M	10108	951	655	618	419	326	240	242	828	1174	1357	1347
	KV	7986	888	672	541	386	349	244	296	786	831	785	628
	SA	18094	1839	1327	1159	805	675	484	538	1614	2005	2142	1975
IRLAND	M	133	13	11	7	5	3		2	7	32	25	11
	KV	110	13	6	4	3	3		1	14	26	17	12
	SA	243	26	17	11	8	6		3	21	58	42	23
ITALIEN	M	3886	289	231	205	160	122	70	47	188	394	537	581
	KV	2128	254	210	190	178	120	69	57	114	120	129	139
	SA	6014	543	441	395	338	242	139	104	302	514	666	720
JUGOSLAVIEN	M	20989	1976	1582	1398	951	773	449	387	1358	2591	2680	2982
	KV	19524	1779	1469	1324	899	729	495	501	2233	2887	2122	1789
	SA	40513	3755	3051	2722	1850	1502	944	888	3591	5478	4802	4771
NEDERLÄNDERNA	M	1469	101	82	101	89	74	32	33	83	148	198	166
	KV	1496	107	76	93	84	71	48	33	72	105	109	89
	SA	2965	208	158	194	173	145	80	66	155	253	307	255
POLEN	M	2755	283	138	131	97	104	71	72	223	439	388	278
	KV	4807	256	138	112	98	106	69	98	643	1236	717	422
	SA	7562	539	276	243	195	210	140	170	866	1675	1105	700
PORTUGAL	M	1054	47	40	42	48	46	28	19	127	191	128	131
	KV	809	27	48	48	40	37	25	28	83	92	101	95
	SA	1863	74	88	90	88	83	53	47	210	283	229	226
RUMANIEN	M	267	24	7	7	5	8	4	5	6	44	44	39
	KV	213	13	2	5	6	4	1	6	17	40	29	25
	SA	480	37	9	12	11	12	5	11	23	84	73	64

40-44	45-49	50-64	65-	5	6	7	8	9	10	11	12	13	14	15	16	17	18
8690	6821	10023	1697	2835	2674	2592	2722	2766	2693	2574	2424	2274	2124	1971	1717	1702	1575
6953	5712	8416	2539	2762	2643	2511	2700	2579	2596	2516	2396	2233	2056	1980	1784	1902	1849
15643	12533	18439	4236	5597	5317	5103	5422	5345	5289	5090	4820	4507	4180	3951	3501	3604	3424
1546	1476	2787	458	373	333	305	364	378	412	418	403	781	334	316	270	264	261
930	907	1287	366	354	385	306	342	329	372	374	357	344	352	317	278	280	258
2476	2383	4074	824	727	718	611	706	707	784	792	760	725	686	628	548	544	519
6096	4499	5384	951	2153	2058	1977	2081	2107	1981	1859	1772	1669	1543	1438	1250	1232	1118
5088	3785	5556	1749	2095	1983	1927	2089	1973	1947	1877	1767	1671	1485	1413	1305	1410	1374
11184	8284	10940	2700	4248	4041	3904	4170	4080	3928	3736	3539	3340	3028	2851	2555	2642	2492
62	45	49	6	29	23	21	32	26	17	18	20	11	17	16	15	16	13
36	37	26	6	26	22	18	18	22	26	20	17	23	11	15	16	22	23
98	82	75	12	55	45	39	50	48	43	38	37	34	28	31	31	38	36
986	801	1803	282	280	260	289	245	255	283	279	229	213	230	201	182	190	183
899	983	1547	418	287	253	260	251	255	251	245	255	195	208	240	185	190	194
1885	1784	3350	700	567	513	549	496	510	534	524	484	408	438	441	367	380	377
5316	3489	3138	637	1521	1461	1324	1407	1283	1134	1063	973	856	770	716	666	630	593
3831	2683	3132	1257	1445	1318	1285	1251	1191	1083	945	954	834	737	711	699	683	693
9147	6172	6270	1894	2966	2779	2609	2658	2474	2217	2008	1897	1690	1507	1427	1365	1313	1286
10	6	11	1	1	2	2	1	1	2	3	2	2	1	1	2	1	
14	9	8	4	5	2	2	2		3	6	1	2	2		1	1	1
24	15	19	5	6	4	4	3	1	5	9	3	4	3	1	3	2	1
21	14	11	5	2	4	4	5	2	1		1			1	1	1	
10	11	12	3	2	4	1	2	2	1	1	2		1	1	3	1	3
31	25	23	8	4	8	5	5	4	2	1	3	1	1	2	4	2	3
67	51	83	19	32	30	20	17	17	15	19	12	13	15	13	6	8	7
49	41	38	19	35	19	26	31	15	23	13	14	16	11	17	17	12	12
116	92	121	38	67	49	46	48	32	38	32	26	29	26	25	23	20	19
883	603	394	71	220	211	198	232	188	164	135	120	119	111	96	123	117	108
604	396	368	212	233	209	209	175	157	131	117	138	118	120	111	127	117	133
1487	999	762	283	453	420	407	407	345	295	252	258	237	231	207	250	234	241
6	6	5		4	3	1	5	1	2	1	2	1	1	1			1
8	3			3	2	1	1	2	1		2	1	1	1			
14	9	5		7	5	2	6	3	3	1	4	2	2	2			1
332	257	423	50	76	74	60	79	66	58	62	40	46	39	37	38	32	23
129	120	241	58	68	69	73	64	56	67	58	53	50	33	37	34	35	30
461	377	664	108	144	143	130	143	122	125	120	93	96	72	74	72	67	53
1926	1061	762	113	539	529	484	477	437	334	333	284	263	244	266	241	208	204
1307	812	873	305	494	466	481	442	401	327	295	277	257	252	220	237	258	228
3233	1873	1635	418	1033	995	965	919	838	661	628	561	520	496	486	478	466	432
116	98	127	21	32	23	32	32	37	24	34	31	26	32	16	12	20	17
65	41	85	18	26	29	32	29	32	29	23	32	25	25	21	26	22	19
181	139	212	39	58	52	64	61	69	53	57	63	51	57	37	38	42	36
183	132	183	33	48	43	40	52	39	32	29	36	32	33	30	28	43	38
328	224	283	77	58	36	38	36	38	36	34	28	34	29	43	36	33	49
511	356	466	110	106	79	78	88	77	68	63	64	66	62	82	64	76	87
171	56	43	7	14	14	14	17	11	14	16	18	15	18	13	12	16	9
77	41	42	25	14	10	10	20	18	17	10	13	13	11	13	15	10	16
178	97	85	32	28	24	24	37	29	31	26	31	28	29	26	27	26	25
25	21	24	4	3	3	1	1	5	1	2	2	3	3	2	1	3	4
22	15	19	9	1	2	2	2	1	3		3		4		1		3
47	36	43	13	4	3	3	3	6	4	2	5	3	7	2	2	3	7

Tabell 2.3 (forts) Utlänningar efter kön, ålder och medborgarskap i hela riket 31 december 1976

MEDBORGARSKAPSLAND	KÖN	SAMT- LIGA	DRÄV EFTER ÅLDER										
			-3	4-6	7-9	10-12	13-15	16-17	18-19	20-24	25-29	30-34	35-39
SCHWEIZ	M	1259	67	69	66	78	77	36	40	114	79	128	125
	KV	1019	78	46	84	68	70	40	46	79	81	82	74
	SA	2278	145	115	150	146	147	76	86	193	160	210	199
SPANIEN	M	2373	239	132	125	88	53	28	28	198	429	388	287
	KV	1404	215	134	107	93	49	30	24	81	132	158	118
	SA	3777	454	266	232	181	102	58	52	279	561	546	405
STORBRIANNIEN	M	4372	398	311	242	232	145	52	63	319	745	678	491
	KV	3291	396	302	238	209	145	68	72	232	448	389	255
	SA	7663	794	613	480	441	290	120	135	551	1193	1067	746
TJECKOSLOVAKIEN	M	1324	105	81	56	52	47	23	18	67	243	241	127
	KV	1275	106	77	43	52	35	27	22	95	243	248	102
	SA	2599	211	158	99	104	82	50	40	162	486	489	229
TYSKLAND, DEM REP	M	36	1	3	4	2	5		1		3	1	3
	KV	96	1	3	4	3	4	1		2	34	15	10
	SA	132	2	6	8	5	9	1	1	2	37	16	13
TYSKLAND, FÖRBUNDSREP	M	9383	678	689	685	631	377	185	142	366	761	1562	1560
	KV	7433	645	648	625	631	380	172	157	297	346	594	866
	SA	16816	1323	1337	1310	1262	757	357	299	663	1107	2156	2426
UNGERN	M	2172	155	112	65	65	52	30	22	150	349	460	324
	KV	1632	148	78	75	50	61	25	32	182	298	271	144
	SA	3804	303	190	140	115	113	55	54	332	647	731	468
ÖSTERRIKE	M	2542	175	175	186	142	81	27	30	91	232	617	463
	KV	1397	192	151	155	114	69	30	22	58	87	140	161
	SA	3939	367	326	341	256	150	57	52	149	319	757	624
ÖVRIGA LÄNDER	M	118	12	4	7	11	2	2	4	14	13	12	11
	KV	48	3	2	4	4	5	3	2	10	8	2	4
	SA	166	15	6	7	15	7	5	6	24	21	14	15
AFRIKA	M	3633	408	152	94	50	36	18	24	333	912	804	496
	KV	1370	390	176	83	72	28	18	32	181	182	108	56
	SA	5003	798	328	177	122	64	36	56	514	1094	912	552
ALGERIET	M	417	62	21	13	7	5	2	2	13	81	92	56
	KV	122	47	14	14	9	1	3	3	13	9	9	1
	SA	539	109	35	27	16	5	3	5	26	90	101	57
ARABREPUBLICEN EGYPTEN	M	310	34	7	8	3	6	2	3	30	93	58	35
	KV	124	31	8	5	8	2	2	1	19	22	12	5
	SA	434	65	15	13	11	8	4	4	49	115	70	40
ETIOPIEN	M	387	85	33	15	8	4	1	1	46	80	71	29
	KV	231	86	40	16	10	6		4	21	29	11	5
	SA	618	171	73	31	18	10	1	5	67	109	82	34
GAMBIA	M	242	17	3					1	42	81	72	21
	KV	47	16	1	1	3		1	3	7	5	9	1
	SA	289	33	4	1	3		1	4	49	86	81	22
GHANA	M	76	9	1	2	2				4	14	20	13
	KV	25	7	3	1	1	1			6	6		
	SA	101	16	4	3	3	1			10	20	20	13
KENYA	M	88	7	4	1	1			1	9	19	26	16
	KV	44	13	3	3	3			1	4	7	4	4
	SA	132	20	7	4	4			2	13	26	30	20
MAROCKO	M	863	76	34	26	18	10	8	10	69	185	181	151
	KV	295	77	42	12	15	9	7	7	48	40	23	9
	SA	1158	153	76	38	33	19	15	17	117	225	204	160



40-44	45-49	50-64	65-	5	6	7	8	9	10	11	12	13	14	15	16	17	18
117	117	122	24	26	24	22	24	20	27	24	27	31	20	26	18	18	26
66	88	88	29	26	10	22	28	34	25	25	18	22	22	26	19	21	23
183	205	210	53	52	34	44	52	54	52	49	45	53	42	52	37	39	49
204	88	81	5	44	37	39	41	45	37	30	21	21	18	14	14	14	18
112	60	64	27	42	43	38	32	37	36	29	28	20	14	15	13	17	18
316	148	145	32	86	80	77	73	82	73	59	49	41	32	29	27	31	36
247	201	188	60	105	95	78	90	74	88	73	71	55	48	42	24	28	28
175	155	155	52	96	104	73	86	79	79	66	64	49	51	45	34	34	35
422	356	343	112	201	199	151	176	153	167	139	135	104	99	87	58	62	63
74	86	94	10	28	28	20	15	21	20	21	11	11	15	21	9	14	5
63	55	88	19	22	24	18	12	13	16	15	21	17	7	11	16	11	13
137	141	182	29	50	52	38	27	34	36	36	32	28	22	32	25	25	18
6	4	3		3		2	2		1			2	2	1			
10	4	5			2	1	2	1	2		1	1	1	2	1		
16	8	8		3	2	3	4	1	3	1	1	3	3	3	1		
665	480	409	193	236	259	222	231	232	236	208	187	159	118	100	105	80	70
639	489	601	343	249	214	194	212	219	229	196	206	151	116	113	88	84	85
1304	969	1010	536	485	473	416	443	451	465	404	393	310	234	213	193	164	155
180	99	97	12	39	28	21	19	25	20	22	23	23	19	10	14	16	13
74	60	96	38	23	25	21	29	25	17	19	14	24	16	21	11	14	14
254	159	193	50	62	53	42	48	50	37	41	37	47	35	31	25	30	27
142	106	67	8	68	53	64	60	62	52	47	43	33	32	16	16	11	20
78	58	64	18	48	49	46	48	61	40	38	36	31	20	18	17	13	11
220	164	131	26	116	102	110	108	123	92	85	79	64	52	34	33	24	31
11	3	11	1	1	1		7		6	3	2		1	1	2		2
1	1	2	1		1				1	1	3	3	1	1	3		
12	4	13	2	1	2		7		7	3	5	3	2	2	5		2
206	64	29	7	50	38	43	29	22	20	23	7	15	10	11	9	9	13
17	8	18	1	64	38	34	31	18	34	17	21	8	8	12	8	10	10
223	72	47	8	114	76	77	60	40	54	40	28	23	18	23	17	19	23
46	11	6		8	4	7	2	4	3	3	1	3	1	1	2		2
1	1			4	2	6	4	4	5	2	2				1		2
47	12	6		12	6	13	6	8	8	5	3	3	1	1	3		4
14	8	8	1	3	1	5	2	1		3		1		5	1	1	
3	1	5		4	2	2	1	2	3	2	3		2			2	1
17	9	13	1	7	3	7	3	3	3	5	3	1	2	5	1	3	1
11	1	2		9	7	5	7	3	3	2	3	1	1	2		1	1
1	2			17	5	7	8	1	7	2	1	1	1	4			
12	3	2		26	12	12	15	4	10	4	4	2	2	6		1	1
4	1			3													
4	1			3		1			2		1				1		1
7	4				1		2		1		1						
7	4			1	1	1	2		1		2			1			
3			1	2	1	1				1							1
3	1	1	1	2	2	1	3		2	1	1						1
71	20	4		14	7	12	8	6	8	9	1	6	2	2	4	4	7
3		3		14	14	6	2	4	6	5	4	1	4	4	2	5	3
74	20	7		28	21	18	10	10	14	14	5	7	6	6	6	9	10

Tabell 2.3 (forts) Utlänningar efter kön, ålder och medborgarskap i hela riket 31 december 1976

MEDBORGARSKAPSLAND	KÖN	SAMT- LIGA	DÄRAV EFTER ÅLDER											
			-3	4-6	7-9	10-12	13-15	16-17	18-19	20-24	25-29	30-34	35-39	
NIGERIA	M	138	11	5	2	1	2				14	45	28	24
	KV	38	8	9	4	1	1				5	7	2	1
	SA	176	19	14	6	2	3				19	52	30	25
SYDAFRIKA	M	126	3	3	5	3	5				7	21	32	28
	KV	77	3	5	3	9	2		1		7	12	10	13
	SA	203	6	8	8	12	7		1		14	33	42	41
TANZANIA	M	51	7	1	2		1	1	3		3	18	8	5
	KV	53	8	6	2		1	1	3		12	11	6	2
	SA	104	15	7	4		2	2	6		15	29	14	7
TUNISIEN	M	506	60	19	4	2		1	2		63	186	104	46
	KV	139	63	24	11	1	1		2		18	11	3	4
	SA	645	123	43	15	3	1	1	4		81	197	107	50
UGANDA	M	73	4	4	3	1	1	1	1		7	17	20	8
	KV	47	7	1	3	6	1	2	3		8	6	3	6
	SA	120	11	5	6	7	2	3	4		15	23	23	14
ÖVRIGA LÄNDER	M	356	33	17	13	4	2	2			26	72	92	64
	KV	128	24	20	8	6	4	4			13	17	16	5
	SA	484	57	37	21	10	6	6	4		39	89	108	69
NORDAMERIKA	M	3895	254	208	211	173	142	86	60		218	567	498	313
	KV	3138	210	195	214	182	137	94	60		257	373	294	182
	SA	7033	464	403	425	355	279	180	120		475	940	792	495
CANADA	M	269	9	13	18	13	9	4	6		14	39	33	26
	KV	225	12	19	12	14	11	10	4		16	35	33	21
	SA	494	21	32	30	27	20	14	10		30	74	66	47
MEXICO	M	56	8	3	3	2	5	3			1	7	14	7
	KV	78	11	7	3	4	3	1	1		7	20	12	3
	SA	134	19	10	6	6	8	4	2		8	27	26	10
USA	M	3278	198	178	184	150	127	76	49		183	462	398	242
	KV	2689	163	151	193	156	120	80	55		207	292	236	150
	SA	5967	361	329	377	306	247	156	104		390	754	634	392
ÖVRIGA LÄNDER	M	292	39	14	6	8	1	3			20	59	53	38
	KV	146	24	18	6	8	3	3			27	26	13	8
	SA	438	63	32	12	16	4	6	4		47	85	66	46
SYDAMERIKA	M	2915	390	197	127	109	74	33	42		273	605	509	277
	KV	2474	367	200	139	84	85	42	53		302	451	350	165
	SA	5389	757	397	266	193	159	75	95		575	1056	859	442
ARGENTINA	M	217	50	5	4	4	4	1	1		21	44	33	21
	KV	193	35	3	4	3	4	4	3		28	41	29	20
	SA	410	85	8	8	7	8	5	4		49	85	62	41
BOLIVIA	M	249	15	9	14	6	7	9	5		25	43	55	31
	KV	148	15	15	15	7	5	2	5		17	20	21	9
	SA	397	30	24	29	13	12	11	10		42	63	76	40
BRASILLEN	M	223	15	18	6	9	2	1	2		13	52	48	33
	KV	269	11	16	13	5	11	1	6		30	67	58	24
	SA	492	26	34	19	14	13	2	8		43	119	106	57
CHILE	M	1252	192	97	67	57	48	15	24		112	239	182	103
	KV	1159	194	111	70	46	49	25	28		130	186	134	68
	SA	2411	386	208	137	103	97	40	52		242	425	316	171
COLOMBIA	M	201	31	21	7	4	3	3	5		16	47	38	14
	KV	143	34	8	7	5	1	3	1		14	29	21	10
	SA	344	65	29	14	9	4	6	6		30	76	59	24

40-44	45-49	50-64	65-	5	6	7	8	9	10	11	12	13	14	15	16	17	18
4	1	1		2	2	2				1		2					
4	1	1		4	2	1	2	1	1			1					
				6	4	3	2	1	1	1		3					
9	6	1	3		2	2	1	2	1	2		1	4				
3	3	5	1	1	3	2	1	1	4	2	3	2					
12	9	6	4	1	5	4	1	3	5	4	3	3	4				
1	1				1	1		1					1		1		
1				2			1							1	1		1
2	1			2	1	2	1	1					1	1	2		1
15	2	1	1	3	5	2	1	1	1	1						1	1
15	2	2	1	10	3	4	5	2	1	1		1				1	1
				13	8	6	6	3	1	2						1	2
2	1	2	1		2	1	1	1	1				1			1	1
1					1	1	2		1							1	1
3	1	2	1		3	2	3	1	2	1	4	1	1		1	2	2
19	8	4		6	5	5	5	3	2	1	1	1		1	1	1	
4		3		7	5	2	3	3	3	2	1	1	1	2	2	2	
23	8	7		13	10	7	8	6	5	3	2	2	1	3	3	3	
249	174	245	537	72	75	79	67	65	53	61	59	53	41	48	42	44	32
122	118	214	486	68	68	57	66	91	59	62	61	51	35	51	50	44	32
331	292	459	1023	140	143	136	133	156	112	123	120	104	76	99	92	88	64
18	18	27	22	5	3	7	5	6	7	4	2	3	4	2	4		3
11	12	10	5	4	6	1	5	6	2	6	6	5	2	4	5	5	2
29	30	37	27	9	9	8	10	12	9	10	8	8	6	6	9	5	5
		2		1	1	1	1	1					2	2	2	1	
		4		1	3		1	2	1			3	1	2	2	1	
		6		2	4	1	2	3	1		5	2	2	4	2	2	1
171	137	210	513	62	66	68	58	58	42	54	54	49	34	44	34	42	27
153	103	197	481	60	52	55	58	80	54	52	50	45	32	43	44	36	29
276	240	407	994	122	118	123	116	138	96	106	104	94	66	87	78	78	56
20	19	6	2	4	5	3	3	4	3	3	1		1		2	1	2
5	2	3		3	7	1	2	3	2	4	2		1	2	1	2	
25	21	9	2	7	12	4	5	3	6	7	3		2	2	3	3	2
139	70	62	8	67	56	36	53	38	42	37	30	27	18	29	15	18	18
91	59	74	12	69	48	48	43	48	31	27	26	31	28	26	18	24	29
230	129	136	20	136	104	84	96	86	73	64	56	58	46	55	33	42	47
12	9	7	1	3	1		3	1	2	2		1	2	1		1	1
6	5	8		1	1	2		2	2	1		2	2	2	4		3
18	14	15	1	4	2	2	3	3	4	3		3	2	3	4	1	4
15	9	5	1	3	4	4	5	5	1	2	3	1	1	5	4	5	1
4	5	7	1	6	4	4	5	6	2	2	3	2	2	1	2		3
19	14	12	2	9	8	8	10	11	3	4	6	3	3	6	6	5	4
9	4	11		6	6	3	2	1	2	5	2			2			1
11	7	9		5	5	2	7	4	4	3	2	4	4	3			1
20	11	20		11	11	5	9	5	2	8	4	4	4	5		2	2
63	26	24	3	27	30	18	28	21	23	19	15	19	12	17	10	5	11
53	28	30	7	37	27	26	19	25	17	14	15	16	17	16	10	15	14
116	54	54	10	64	57	44	47	46	40	33	30	35	29	33	20	20	25
6	6			10	5	2	3	2	2		2	1	1	1	1	2	2
5	3	1	1	3	2	3	3	1	2	2	1	1				3	1
11	9	1	1	13	7	5	6	3	4	2	3	2	1	1	1	5	3

Tabell 2.3 (forts) Utlänningar efter kön, ålder och medborgarskap i hela riket 31 december 1976

MEDBORGARSKAPSLAND	KÖN	SAMT- LIGA	ÅRÅV EFTER ÅLDER											
			-3	4-6	7-9	10-12	13-15	16-17	18-19	20-24	25-29	30-34	35-39	
ECUADOR	M	122	38	6	3	1	3			2	10	16	29	8
	KV	69	37	6	4	1		1		5	7	5	2	
	SA	191	75	12	7	2	3	1	2	15	23	34	10	
PERU	M	125	16	9	7	7	2				12	18	28	14
	KV	89	10	11	1	3	1	3	3	12	11	16	11	
	SA	214	26	20	8	10	3	3	3	24	29	44	25	
URUGUAY	M	399	27	26	13	15	2	2	1	56	120	72	34	
	KV	338	25	27	20	9	9	3	5	59	76	55	20	
	SA	737	52	53	33	24	11	5	6	115	196	127	54	
VENEZUELA	M	89	3	5	4	5	2	2	1	7	20	20	11	
	KV	45	3	3	4	2	3		2	5	11	5	1	
	SA	134	6	8	8	7	5	2	3	12	31	25	12	
ÖVRIGA LÄNDER	M	38	3	1	2	1	1		1	1	6	4	8	
	KV	21	3		1	3	2			2	3	6		
	SA	59	6	1	3	4	3		1	3	9	10	8	
ASIEN	M	11379	1704	821	482	495	397	291	345	1377	1890	1347	901	
	KV	8519	2022	796	483	466	324	238	276	925	998	672	444	
	SA	19898	3726	1617	965	961	721	529	621	2302	2888	2019	1345	
CYPERN	M	164	6	7	8		3	3	1	27	58	33	9	
	KV	89	9	7	3	1		2	5	14	27	6	5	
	SA	253	15	14	11	1	3	5	6	41	85	39	14	
FILIPPINERNA	M	82	13	12	7	1	1	2	1	6	18	8	8	
	KV	93	5	5	2	3		1	3	19	24	15	7	
	SA	175	18	17	9	4	1	3	4	25	42	23	15	
INDIEN	M	622	129	62	27	18	24	7	6	64	102	79	53	
	KV	566	235	70	31	28	9	8	10	34	54	43	21	
	SA	1188	364	132	58	46	33	15	16	98	156	122	74	
INDONESIEN	M	90	26	4	2	1	1	1		5	11	9	11	
	KV	61	24	3	2	2		4	3	3	6	5	3	
	SA	151	50	7	4	3	1	5	3	8	17	14	14	
IRAK	M	112	10	6	4	1		3	2	5	19	26	19	
	KV	48	7	4	3	4	5		2	3	6	4	5	
	SA	160	17	10	7	5	5	3	4	8	25	30	24	
IRAN	M	847	60	21	13	8	8	9	29	199	269	125	59	
	KV	250	71	15	16	5	1	4	4	41	37	14	13	
	SA	1097	131	36	29	13	9	13	33	240	306	139	72	
ISRAEL	M	376	44	24	14	7	7	2	3	24	97	62	30	
	KV	262	48	25	12	6	4	2	4	33	51	27	7	
	SA	638	92	49	26	13	11	4	7	57	148	89	37	
JAPAN	M	510	46	25	16	9	2	1		19	162	134	60	
	KV	478	50	29	17	5	1			14	135	120	56	
	SA	988	96	54	33	14	3	1		33	297	254	116	
JORDANIEN	M	312	62	18	7	7	3	3	2	21	74	83	22	
	KV	192	49	27	10	7	2	3	7	29	31	12	6	
	SA	504	111	45	17	14	5	6	9	50	105	95	28	
KINA, FOLKREP	M	159	13	2	7	5	2	3	1	10	26	20	22	
	KV	105	11	5	1	5	5		1	5	27	12	10	
	SA	264	24	7	8	10	7	3	2	15	53	32	32	
KOREA, REPUBLIKEN	M	308	127	83	23	11	2	4	1		8	15	18	
	KV	482	229	122	50	8	2	1	3	14	16	17	8	
	SA	790	356	205	73	19	4	5	4	14	24	32	26	

40-44	45-49	50-64	65-	5	6	7	8	9	10	11	12	13	14	15	16	17	18
4	1	1		1	4	2		1		1		1	1	1			1
4	1	1		1	1	2		2	1			1	1	1	1		1
	2			2	5	4		3	1	1							
8	2	2		1	4		6	1	3	3	1	1		1			
3	1	3		6	2		1	2	1	1	2		1			3	3
11	3	5		7	6		7	1	3	4	3	1	1	1		3	3
11	6	12	2	11	2	5	4	4	7	3	5	2				2	
7	8	13	2	10	4	9	5	6	3	4	2	5	1	3	1	2	1
18	14	25	4	21	6	14	9	10	10	7	7	7	1	3	1	4	1
6	2		1	4		2	1	1	2	2	1		1	1		2	1
2	1	2	1		2		2	2	2	2		1	1	1			2
8	3	2	2	4	2	2	3	3	4	2	1	1	2	2		2	3
5	5			1			1	1			1	1					1
5	5	1		1			1	1	2		1		2				1
							2	1	2		2	1	2				
623	356	289	61	292	236	187	156	139	159	161	175	142	145	110	134	157	142
299	200	267	109	261	261	168	155	160	167	155	144	102	125	97	114	124	121
922	556	556	170	553	497	355	311	299	326	316	319	244	270	207	248	241	263
6		2	1	2	3	2	3	3				1	1	1		3	
3	1	3	3	5	1		1	2							1	1	1
9	1	5	4	7	4	2	4	5			1	1	1	1	1	4	1
2	1	2		2	1	4	3		1			1			1	1	1
5	2	2		2			2		1	2						1	1
7	3	4		4	1	4	5		2	2		1			1	2	1
28	13	8	2	22	16	8	11	8	2	7	9	9	11	4	5	2	1
10	3	8	2	30	19	10	11	10	10	11	7	2	4	3	3	5	4
38	16	16	4	52	35	18	22	18	12	18	16	11	15	7	8	7	5
4	8	7		1	1	1		1			1			1	1		
4	1	1		2	1			2			2				1	3	2
8	9	8		3	2	1		3			3			1	2	3	2
10	1	6		2	2	1	2	1		1					2	1	2
1		2	2	1	1			3	2		2	1	2	2			
11	1	8	2	3	3	1	2	4	2	1	2	1	2	2	2	1	2
24	9	11	3	7	7	5	5	3	3	2	3	3	2	3	1	8	10
12	4	7	6	5	5	7	4	5	3	1	1			1	2	2	1
36	13	18	9	12	12	12	9	8	6	3	4	3	2	4	3	10	11
17	13	24	8	13	7	5	5	4		3	4	3	2	2		2	1
8	5	26	4	4	13	3	4	5	3	1	2	1	1	2	1	1	1
25	18	50	12	17	20	8	9	9	3	4	6	4	3	4	1	3	2
21	11	4		10	1	8	4	4	4	3	2	2			1		
27	14	9	1	10	11	5	6	6	1	1	3	1					
48	25	13	1	20	12	13	10	10	5	4	5	3			1		
6	4			4	8	2	4	1	3	2	2	1	2		2	1	1
1		7	1	12	7	5	3	2	2	2	3	1	1		1	2	3
7	4	7	1	16	15	7	7	3	5	4	5	2	3		3	3	4
16	15	17		1		2	3	2	3	1	1	1		1	3		1
5	3	11	4	1	2		1	1	1	1	3	3	2				
21	18	28	4	2	2	2	4	2	4	2	4	4	2	1	3		1
6	3	6	1	31	27	14	5	4	7		4	1		1	3	1	1
1	2	4	5	30	38	20	9	21	4	3	1	2		1	1	1	1
7	5	10	6	61	65	34	14	25	11	3	5	3		1	4	1	2

Tabell 2.3 (forts) Utlänningar efter kön, ålder och medborgarskap i hela riket 31 december 1976

MEDBORGARSKAPSLAND	KÖN	SAMT- LIGA	DÄRAV EFTER ÅLDER										
			-3	4-6	7-9	10-12	13-15	16-17	18-19	20-24	25-29	30-34	35-39
LIBANON	M	559	56	33	27	29	10	11	31	110	89	73	40
	KV	282	49	29	18	15	12	9	8	23	46	21	19
	SA	841	105	62	45	44	22	20	39	133	135	94	59
MALAYSIA	M	118	6	2		1	1			23	49	27	6
	KV	29	7	1	1					2	10	4	3
	SA	147	13	3	1	1	1			25	59	31	9
PAKISTAN	M	404	33	11	9	4	4	6	6	68	130	82	23
	KV	131	25	18	6	5	2		3	18	21	24	4
	SA	535	58	29	15	9	6	6	9	86	151	106	27
SRI LANKA	M	109	51	5	1			1	3	8	18	11	1
	KV	171	93	9	2	1		1	4	15	26	10	5
	SA	280	144	14	3	1		2	7	23	44	21	6
SYRIEN	M	432	44	17	21	22	17	11	19	61	88	66	21
	KV	255	42	17	16	13	13	13	16	40	26	18	10
	SA	687	86	34	37	35	30	24	35	101	114	84	31
THAILAND	M	249	174	4	1		1	1	2	14	27	14	8
	KV	406	260	9	1		1	5	44	50	24	7	
	SA	655	434	13	2		2	1	7	58	77	38	15
TURKIET	M	5762	777	476	294	368	303	221	235	693	611	453	481
	KV	4478	767	387	287	355	264	186	193	555	382	285	248
	SA	10240	1544	863	581	723	567	407	428	1248	993	738	729
ÖVRIGA LÄNDER	M	164	27	9	1	3	8	2	3	20	34	27	10
	KV	141	41	14	5	3	3	4	5	19	23	11	7
	SA	305	68	23	6	6	11	6	8	39	57	38	17
OCEANIEN	M	277	21	18	17	13	7	3	2	17	38	50	39
	KV	295	15	26	16	12	5	5	4	25	61	59	29
	SA	572	36	44	33	25	12	8	6	42	99	109	68
AUSTRALIEN	M	230	13	14	16	11	7	3	1	15	30	41	34
	KV	234	10	23	13	7	5	3	3	23	46	45	23
	SA	464	23	37	29	18	12	6	4	38	76	86	57
NYA ZEELAND	M	46	7	4	1	2			1	2	8	9	5
	KV	60	5	3	3	5		2	1	2	14	14	6
	SA	106	12	7	4	7		2	2	4	22	23	11
ÖVRIGA LÄNDER	M	1	1										
	KV	1									1		
	SA	2	1								1		
SOVJETUNIONEN	M	587	10	11	15	17	14	12	8	17	27	39	48
	KV	369	9	9	12	12	16	5	4	17	38	51	45
	SA	956	19	20	27	29	30	17	12	34	65	90	93
OKÄNT	M	281	69	15	14	10	11	8	11	21	22	22	19
	KV	235	61	14	12	15	12	6	9	21	15	22	14
	SA	516	130	29	26	25	23	14	20	42	37	44	33
STATSLÖSA	M	1722	240	62	44	40	48	24	28	161	281	165	83
	KV	1270	216	63	43	46	38	32	33	100	172	94	43
	SA	2992	456	125	87	86	86	56	61	261	453	259	126
SAMTLIGA	M	218123	19048	14242	13098	11728	9440	5190	4834	17665	28914	27639	22409
	KV	199893	18322	13676	12519	11379	9196	5508	5927	20715	28499	21388	15533
	SA	418016	37370	27918	25617	23107	18636	10698	10761	38380	57413	49027	37942

40-44	45-49	50-64	65-	5	6	7	8	9	10	11	12	13	14	15	16	17	18
22	9	13	6	9	14	12	11	4	9	10	10	4	3	3	3	8	10
5	15	8	5	16	6	3	11	4	5	2	8	3	5	4	3	6	3
27	24	21	11	25	20	15	22	8	14	12	18	7	8	7	6	14	13
2		1		1							1			1			
2		2		1	1		1				1			1			
21	5	1	1	1	4	3	5	1	2		2	2	2		6		3
21	5	5	1	9	4	1	4	1	3	1	1	1	1				1
		6		10	8	4	9	2	5	1	3	3	3		6		4
5	4	1			3		1								1		1
2	3			3	5	1		1								1	1
7	7	1		3	8	1	1	1			1				1	1	2
11	15	14	5	8	4	8	5	8	7	7	8	8	4	5	5	6	11
7	7	11	6	4	8	5	6	5	5	6	2	2	8	3	7	6	9
18	22	25	11	12	12	13	11	13	12	13	10	10	12	8	12	12	20
3					1	1								1		1	1
3	1	1		4	2	1						1					3
6	1	1		4	3	2						1		1		1	4
411	240	166	33	177	134	110	89	95	117	123	128	102	117	84	100	121	97
201	138	160	70	120	134	105	91	91	127	124	104	84	100	80	91	95	88
612	378	326	103	297	268	215	180	186	244	247	232	186	217	164	191	216	185
8	5	6	1	1	3	1			1	2		4	1	3		2	1
4	1	1		3	3	2	1	2			3		1	2	3	1	3
12	6	7	1	4	6	3	1	2	1	2	3	4	2	5	3	3	4
16	19	16	1	5	6	9	5	3	7	2	4	4	2	1		3	
11	14	10	3	11	8	3	6	7	4	2	6	4	4	1	1	4	3
27	33	26	4	16	14	12	11	10	11	4	10	4	6	2	1	7	3
14	17	13	1	4	5	8	5	3	6	2	3	4	2	1		3	
8	13	9	3	10	8	2	4	7	2	2	3	4	4	1	1	2	2
22	30	22	4	14	13	10	9	10	8	4	6	4	6	2	1	5	2
2	2	3		1	1	1			1			1					
3	1	1		1		1	2		2		3					2	1
5	3	4		2	1	2	2		3		4					2	1
48	68	227	26	4	3	5	3	7	4	7	6	3	6	5	9	3	3
23	20	71	37	3	2	2	2	8	4	5	3	6	3	7	2	3	3
71	88	298	63	7	5	7	5	15	8	12	9	9	9	12	11	6	6
18	12	21	8	8	5	5	3	6	4	3	3	2	7	2	3	5	6
4	9	17	4	3	5	8	3	1	7	4	4	6	2	4	2	4	3
22	21	38	12	11	10	13	6	7	11	7	7	8	9	6	5	9	9
77	76	325	68	18	20	10	23	11	14	14	12	15	20	13	16	8	15
43	53	249	45	19	18	21	9	13	14	13	19	13	20	5	20	12	16
120	129	574	113	37	38	31	32	24	28	27	31	28	40	18	36	20	31
15342	11149	14375	3050	4872	4574	4290	4468	4340	4130	3945	3653	3391	3143	2906	2611	2579	2397
11394	8876	12468	4493	4705	4409	4137	4266	4116	3999	3746	3634	3284	3018	2894	2698	2810	2759
26736	20025	26843	7543	9577	8983	8427	8734	8456	8129	7691	7287	6675	6161	5800	5309	5389	5156

**Tabell 2.4 Folkmängd i hela riket efter kön, ålder och födelseort (egna länet, övriga län och utlandet) 31 december 1976**

Population in the whole country by sex, age and place of birth Dec. 31, 1976

KÖN ÅLDER	TOTALT	DÄRAV		FÖDDA I EGNA LÄNET			ÖVRIGA LÄN		SUMMA	UTLANDET		SUMMA
		MÄN	KV	MÄN	KV	SUMMA	MÄN	KV		MÄN	KV	
RIKET												
- 4	536562	274909	261653	247373	234386	482264	21300	20317	41617	5731	6950	12681
5- 9	566703	293592	276116	236220	223276	459496	44554	42158	86712	9813	10682	20500
10-14	591760	303573	288187	235734	223386	459590	55222	51832	107054	12647	12469	25116
15-19	531362	272003	259357	207175	194612	401307	51419	50351	102270	13391	13894	27285
20-24	561525	287130	274395	201829	176851	376680	63888	73914	137802	21413	23630	45043
25-29	634778	324706	310070	199651	174389	374040	90701	101185	191886	34356	34496	68852
30-34	658056	340204	317852	196036	172575	368611	108406	115400	223806	35762	29877	65639
35-39	495692	254779	240713	139678	127049	266727	83986	85199	166185	34315	28465	62780
40-44	439478	222540	216938	124637	116065	240704	71412	74394	145306	26489	26479	52908
45-49	457550	223515	229235	131959	124757	250716	73436	78329	151815	22870	26149	49019
50-54	497060	247207	249853	145487	137846	283333	81975	88576	170551	19745	23431	43176
55-59	514788	254795	259993	155033	149456	304509	83983	93728	179711	13759	16809	30569
60-64	477029	232642	244367	151261	148736	299997	72130	82721	154851	9231	12910	22160
65-69	443237	210546	232689	143435	147356	291291	63567	74814	135381	6546	10019	16565
70-74	351165	157340	193825	110345	125796	236141	42575	60652	103227	4420	7377	11797
75-79	248564	104331	144233	74033	93952	167935	27841	44390	72731	2437	5391	7348
80-84	149299	56314	88615	39281	57347	96628	15847	28199	44046	1186	3069	4255
85-89	63940	23090	40850	16034	25126	42160	6628	13452	20080	423	1272	1700
90-94	18944	6413	12531	4476	7830	12356	1826	4290	6116	111	361	472
95-	3772	947	2125	641	1327	1768	237	733	1020	19	65	84
- 6	759961	382296	370665	343006	324267	667273	37375	35750	73125	8915	10648	19503
7-17	1250395	641480	608915	507538	474440	975028	113905	107307	221212	26987	27168	54155
18-24	777561	397433	380128	285232	234304	539536	85103	96015	181118	27098	29809	56907
25-44	2228004	1142431	1035573	660004	590073	1250032	351505	376178	727683	130922	119317	250239
45-64	1946407	962959	983448	583767	500795	1144555	315574	343354	656928	65625	79299	144924
65-	1273851	553753	714868	338245	460284	848529	155571	227030	382601	15167	27554	42721
SUMMA	3236179	1609232	1626947	1200835	1064168	2425003	1057033	1185634	2242657	274714	293795	568509
PROCENT	100	100	100	67	64	66	26	29	27	7	7	7

**Tabell 2.5 Medelfolkmängd efter kön, ålder (i femårsklasser) och civilstånd 1976**  
Mean population by sex, age (in five-year groups) and marital status 1976

HELA BEFOLKNINGEN

ÅLDER	TOTALT	DÄRAV EFTER KÖN		CIVILSTÅND				ÄNKLINGAR O ÄNKOR		FRÄNSKILDA	
		MÄN	KVINNOR	MÄN	KVINNOR	MÄN	KVINNOR	MÄN	KVINNOR	MÄN	KVINNOR
- 4	542850	278237	264613	278237	264613						
5- 9	570710	292727	277983	292727	277983						
10-14	582654	298863	283791	298863	283788						
15-19	532457	272794	259663	272437	256360	352	3240	1	3	4	60
20-24	561379	286590	274789	261620	208088	24057	63650	10	120	903	2931
25-29	644951	330025	314926	186942	112436	134194	185642	121	706	8768	16142
30-34	641233	331729	309504	94316	49240	215334	231710	482	1812	21597	26742
35-39	489075	251256	237819	42689	22751	186177	188748	652	2784	21738	23536
40-44	439065	222108	216957	30636	16363	170214	174099	1147	4451	20111	22044
45-49	460853	229974	230879	30885	16180	176641	183959	2100	8608	20348	22132
50-54	506162	251904	254258	33488	18817	194390	197015	3986	15884	20040	22542
55-59	509284	252267	257017	31016	20092	196786	189512	6917	27475	17548	19938
60-64	479317	233894	245423	29722	23638	179626	162741	10690	42418	13856	16626
65-69	441104	209428	231676	27104	28654	155892	129010	15960	60821	10472	13191
70-74	348240	156037	192203	20753	30226	109392	80497	19882	72668	6010	8812
75-79	245228	103174	142054	13441	25856	64299	39776	22324	70866	3110	5556
80-84	143114	55676	87438	6744	17106	28696	14331	18970	52947	1266	3054
85-89	63054	22940	40114	2614	8222	8494	3330	11340	27276	492	1286
90-94	18512	6339	12173	674	2632	1504	424	4053	8754	108	363
95-	3068	960	2108	102	479	120	26	726	1553	12	50
SUMMA	8222310	4086922	4135388	1955010	1683524	1846168	1847713	119361	399146	166383	205005



**Tabell 2.6 Medelfolkmängd efter kön och ålder (i femårsklasser) för vissa medborgarskap 1976**  
**Mean population by sex, age (in five-year groups) and citizenship 1976**

ÅLDER	HELA BEFOLKNINGEN			SVENSKA MEDBORGARE			UTLÄNDSKA MEDBORGARE			DANSKA MEDBORGARE		
	TOTALT	MÄN	KVINNOR	TOTALT	MÄN	KVINNOR	TOTALT	MÄN	KVINNOR	TOTALT	MÄN	KVINNOR
- 4	542850	278237	264613	495893	254300	241593	46956	23937	23019	3738	1924	1814
5- 9	470710	292727	277983	526836	270306	256530	43874	22421	21453	3599	1829	1770
10-14	582654	298863	283791	547442	280995	266447	35214	17869	17345	3794	1970	1824
15-19	532457	272794	259663	505634	260038	245596	26822	12755	14067	2913	1419	1494
20-24	561379	286590	274789	523600	269514	254086	37780	17077	20703	3418	1822	1596
25-29	644951	330025	314926	587304	300901	286403	57648	29125	28523	3808	2196	1612
30-34	641233	331729	309504	592988	304218	288770	48245	27511	20734	3739	2231	1508
35-39	489075	251256	237819	451795	229276	222519	37280	21980	15300	2669	1583	1086
40-44	439065	222108	216957	412670	206936	205734	26394	15172	11222	2538	1592	946
45-49	460853	229974	230879	441062	218966	222096	19791	11009	8782	2461	1546	915
50-54	506162	251904	254258	492727	244481	248246	13434	7423	6011	2025	1402	623
55-59	509284	252267	257017	501412	248028	253384	7872	4239	3633	1247	878	369
60-64	479317	233894	245423	474144	231400	242744	5174	2495	2679	714	461	253
65-69	441104	209428	231676	437806	207981	229825	3297	1447	1850	401	246	155
70-74	348240	156037	192203	346204	155218	190986	2036	818	1218	216	121	95
75-79	245228	103174	142054	244012	102727	141285	1216	447	769	102	51	51
80-84	143114	55676	87438	142532	55474	87058	582	202	380	53	24	29
85-89	63054	22940	40114	62802	22850	39952	252	90	162	14	4	10
90-94	18512	6339	12173	18443	6317	12126	70	22	48	4		4
95-	3068	960	2108	3050	955	2095	18	5	13			
SUMMA	8222310	4086922	4135388	7808356	3870881	3937475	413955	216044	197911	37453	21299	16154
ÅLDER	FINLÄNDSKA MEDBORGARE			NORSKA MEDBORGARE			GREKISKA MEDBORGARE			ITALIENSKA MEDBORGARE		
	TOTALT	MÄN	KVINNOR	TOTALT	MÄN	KVINNOR	TOTALT	MÄN	KVINNOR	TOTALT	MÄN	KVINNOR
- 4	19283	9910	9373	2606	1353	1253	2317	1182	1135	722	385	337
5- 9	20528	10430	10098	2650	1349	1301	2000	1044	956	700	361	339
10-14	17368	8730	8638	2371	1208	1163	1240	623	617	494	241	253
15-19	13038	6069	6969	1944	926	1018	1234	583	651	318	153	165
20-24	18388	7773	10615	2454	996	1458	1564	772	792	310	192	118
25-29	28509	12915	15594	3028	1256	1772	2038	1184	854	534	408	126
30-34	20507	10416	10091	2912	1403	1509	2126	1365	761	698	564	134
35-39	15538	8284	7254	1984	1039	945	1992	1333	659	720	579	141
40-44	11066	6026	5040	1895	976	919	1484	891	593	481	345	136
45-49	8152	4412	3740	1775	802	973	945	575	370	382	256	126
50-54	5362	2769	2593	1584	850	734	365	217	148	370	232	138
55-59	3226	1560	1666	1144	622	522	200	96	104	178	118	60
60-64	2172	942	1230	552	292	260	176	63	113	105	64	41
65-69	1356	553	803	295	134	161	111	24	87	54	25	29
70-74	686	237	449	190	72	118	84	24	60	32	13	19
75-79	359	86	273	114	40	74	56	16	40	16	9	7
80-84	146	32	114	58	20	38	17	3	14	9	4	5
85-89	61	14	47	22	11	11	8	3	5	1	1	
90-94	17	3	14	7	2	5	4	2	2			
95-	2		2	2		2	4	1	3			
SUMMA	185764	91161	94603	27587	13351	14236	17965	10001	7964	6124	3950	2174

Tabell 2.6 (forts) Medelfolkmängd efter kön och ålder (i femårsklasser) för vissa medborgarskap 1976

ÅLDER	JUGOSLAVISKA MEDBORGARE			BRITTISKA MEDBORGARE			VÄSTTYSKA MEDBORGARE			ÖSTERRIKISKA MEDBORGARE		
	TOTALT	MÄN	KVINNOR	TOTALT	MÄN	KVINNOR	TOTALT	MÄN	KVINNOR	TOTALT	MÄN	KVINNOR
- 4	4890	2538	2352	994	502	492	1851	948	903	509	250	259
5- 9	4628	2398	2230	846	427	419	2303	1205	1098	565	310	255
10-14	2799	1436	1363	598	306	292	1716	856	860	353	194	159
15-19	2315	1087	1228	324	150	174	861	425	436	142	72	70
20-24	3710	1379	2331	530	293	237	668	371	297	147	89	58
25-29	5613	2738	2875	1162	725	437	1179	819	360	351	258	93
30-34	4894	2805	2089	1017	644	373	2358	1702	656	819	669	150
35-39	4716	2951	1765	706	462	244	2328	1461	867	571	414	157
40-44	3104	1848	1256	416	250	166	1287	649	638	228	147	81
45-49	1782	993	789	334	186	148	956	467	489	157	100	57
50-54	888	447	441	161	87	74	518	206	312	72	39	33
55-59	385	168	217	92	48	44	247	106	141	36	18	18
60-64	328	120	208	66	40	26	230	84	146	19	10	9
65-69	224	62	162	40	25	15	208	84	124	7	4	3
70-74	108	32	76	30	15	15	138	51	87	5		5
75-79	54	10	44	16	6	10	92	32	60	5	1	4
80-84	10	2	8	14	5	9	59	16	43	3		3
85-89	8	1	7	8	4	4	24	7	17	5		5
90-94	2	1	1	2	1	1	7	3	4			
95-							5	1	4			
SUMMA	40458	21016	19442	7356	4176	3180	17035	9493	7542	3994	2575	1419

**Tabell 3.1 Folkmängd efter ålder (absolut och relativ fördelning) i län och storstadsområden 31 december 1976 enligt indelningen 1 januari 1977**  
 Population by age by county and in the three biggest towns with suburbs Dec. 31, 1976, according to the administrative subdivision Jan. 1, 1977

LÄN STORSTADSOMRÅDE	SAMT- LIGA	DRÄV EFTER ÅLDER						RELATIV ÅLDERSFÖRDELNING I PROMILLE					
		-6	7-17	18-24	25-44	45-64	65-	-6	7-17	18-24	25-44	45-64	65-
01 STOCKHOLMS LÄN	1500868	139594	215158	144389	448780	350779	202168	93	143	96	299	234	135
03 UPPSALA LÄN	233115	24136	36060	22595	68923	47852	33549	104	155	97	296	205	144
04 SÖDERMANLANDS LÄN	251996	23530	41183	23406	67149	58389	38339	93	163	93	266	232	152
05 ÖSTERGÖTLANDS LÄN	389431	36709	59644	36870	102629	92145	61434	94	153	95	264	237	158
06 JÖNKÖPINGS LÄN	302142	28804	48003	28835	75974	72663	47863	95	159	95	251	240	158
07 KRONBERGS LÄN	170319	16419	26281	15786	43838	39251	28744	96	154	95	257	230	169
08 KALMAR LÄN	240969	21308	36756	21562	60010	57879	43454	88	153	89	249	240	180
09 GOTLANDS LÄN	54621	5099	8975	5495	13880	12185	8987	93	164	101	254	223	165
10 BLEKINGE LÄN	154962	14349	24247	14064	40394	36082	25826	93	156	91	261	233	167
11 KRISTIANSTADS LÄN	273941	25531	42663	24188	69307	65201	47051	93	156	88	253	238	172
12 MALMÖHUS LÄN	739682	67448	107832	68715	204956	174637	116094	91	146	93	277	236	157
13 HALLANDS LÄN	222985	22645	35739	20158	59735	50492	34216	102	160	90	268	226	153
14 GÖTEBORGS O BOHUS LÄN	714374	63569	102103	71783	197437	172004	107478	89	143	100	276	241	150
15 ÄLVSBERGS LÄN	420192	40930	66862	38326	111554	96810	65710	97	159	91	265	230	156
16 SKARABORGS LÄN	264286	24960	42424	24687	67096	60910	44209	94	161	93	254	230	167
17 VÄRMLANDS LÄN	284529	23815	42308	25686	70526	71815	50379	84	149	90	248	252	177
18 ÖREBRO LÄN	273819	24638	40994	24459	71014	66788	45926	90	150	89	259	244	168
19 VÄSTMANLANDS LÄN	260164	24859	43138	24890	71928	60222	35127	96	166	96	276	231	135
20 KOPPARBERGS LÄN	283350	24283	43117	26490	70569	69893	48998	86	152	93	249	247	173
21 GÄVLEBORGS LÄN	294627	25040	44492	26730	75169	72394	50802	85	151	91	255	246	172
22 VÄSTERNORRLANDS LÄN	268237	23198	40163	24345	68449	66631	45451	86	150	91	255	248	169
23 JÄMTLANDS LÄN	133752	11103	19780	12322	32020	33941	24586	83	148	92	239	254	184
24 VÄSTERBOTTENS LÄN	237705	21999	37183	23994	62749	57366	34414	93	156	101	264	241	145
25 NORRBOTTENS LÄN	266113	25995	45290	27785	73917	60077	33049	98	170	104	278	226	124
HELA RIKET	8236179	759961	1250395	777560	2228003	1946406	1273854	92	152	94	271	236	155
1 STOR-STOCKHOLM	1364175	125584	191368	131360	408620	321866	185377	92	140	96	300	236	136
11 INRE STADEN	235139	8836	11806	22495	60829	60314	70859	38	50	96	259	257	301
12 SÖDERORT	263305	16195	32974	26012	62911	86311	38902	62	125	99	239	328	148
13 VÄSTERORT	162814	15942	21695	17553	45918	40338	21368	98	135	108	282	248	131
14 N FÖRORTSKOMMUNERNA	414471	46202	71164	37545	136555	86866	36139	111	172	91	329	210	87
15 S FÖRORTSKOMMUNERNA	288446	38409	53729	27755	102407	48037	18109	133	186	96	355	167	63
2 STOR-GÖTEBORG	692174	65531	102948	68092	199876	160599	95128	95	149	98	289	232	137
21 GÖTEBORG	442410	35854	56680	47226	122001	111079	69570	81	128	107	276	251	157
23 N STOR-GÖTEBORG	63498	7000	11946	5497	18792	12880	7383	110	188	87	296	203	116
24 MÖ STOR-GÖTEBORG	50967	6867	10252	3698	16885	8631	4634	135	201	73	331	169	91
25 SÖ STOR-GÖTEBORG	95507	10913	16542	8677	29422	20373	9580	114	173	91	308	213	100
26 S STOR-GÖTEBORG	39792	4897	7528	2994	12776	7636	3961	123	189	75	321	192	100
3 STOR-MALMÖ	453320	41652	65356	43467	131242	105830	65773	92	144	96	290	233	145
31 MALMÖ	240220	17032	30542	24649	61990	65382	40625	71	127	103	258	272	169
32 LUND	76536	8133	10226	8889	25006	14063	10219	106	134	116	327	184	134
33 TRELLEBORG	34488	3003	5431	2911	9128	8453	5562	87	157	84	265	245	161
34 ÖVRIGA KOMMUNER	102076	13484	19157	7018	35118	17932	9367	132	188	69	344	176	92
SAMTLIGA STORSTADSOMR	2509669	232767	359672	242919	739738	588295	346278	93	143	97	295	234	138

**Tabell 3.2 Folkmängd efter kön, ålder (i femårsklasser) och civilstånd länsvis 31 december 1976 enligt indelningen 1 januari 1977**

Population by sex, age (in five-year groups), marital status by county Dec. 31, 1976, according to the administrative subdivision Jan. 1, 1977

ÅLDER	SAMTLIGA	DRÄV EFTER KÖN		CIVILSTÄND OGIFTA		GIFTA		ÄNKLINGAR OCH ÄNKOR		FRÄNSKILDA		
		MÄN	KVINNOR	M	KV	M	KV	M	KV	M	KV	
<b>01 STOCKHOLMS LÄN</b>												
- 4	98861	50932	47929	50932	47929							
5- 9	99313	50551	48762	50551	48762							
10-14	103042	52730	50312	52730	50309		3					
15-19	91362	46205	45157	46088	44399	116	744			1	14	
20-24	106563	52203	54360	47828	43378	4110	10227	2	24	263	731	
25-29	129823	64319	65504	39755	29513	22443	31984	23	132	2098	3875	
30-34	139963	71513	68450	23780	14893	41725	45521	95	382	5913	7654	
35-39	98134	50760	47374	9676	6174	34850	34030	126	527	6108	6643	
40-44	80860	41225	39635	5657	3964	29967	28886	224	770	5377	6015	
45-49	81698	40297	41401	4845	3549	29541	30078	411	1582	5500	6192	
50-54	91768	44607	47161	4740	4004	33628	33592	768	2887	5471	6678	
55-59	94728	45402	49326	3980	4575	35023	33112	1293	5062	5106	6577	
60-64	82585	38141	44444	3228	4987	29312	26252	1776	7609	3825	5596	
65-69	73622	31953	41669	2725	5577	23918	20713	2473	10888	2837	4491	
70-74	54764	21731	33033	1778	5547	15722	12024	2738	12341	1493	3121	
75-79	37693	13325	24368	1078	4599	8832	5798	2665	12089	750	1882	
80-84	22372	6997	15375	514	3122	3977	2087	2219	9082	287	1084	
85-89	10240	2840	7400	211	1534	1224	534	1312	4870	93	462	
90-94	3006	734	2272	58	543	216	74	429	1515	31	140	
95-	471	105	366	8	88	21	6	76	258		14	
SUMMA	1500868	726570	774298	350162	327446	314625	315665	16630	70018	45153	61169	
- 6	139594	71686	67908	71686	67908							
7-17	215158	110027	105131	110015	105044	12	87					
18-24	144389	70908	73481	66428	61825	4214	10887	2	24	264	745	
25-44	448780	227817	220963	78868	54544	128985	140421	468	1811	19496	24187	
45-64	350779	168447	182332	16793	17115	127504	123034	4248	17140	19902	25043	
65-	202168	77685	124483	6372	21010	53910	41236	11912	51043	5491	11194	
<b>03 UPPSALA LÄN</b>												
- 4	17124	8755	8369	8755	8369							
5- 9	17437	8960	8477	8960	8477							
10-14	17109	8807	8302	8807	8302							
15-19	14267	7206	7061	7195	6996	11	64				1	
20-24	16854	8281	8573	7602	6710	660	1771		6	19	86	
25-29	21434	10692	10742	6255	4359	4168	5873	1	26	268	484	
30-34	21478	11024	10454	3227	1962	7100	7510	25	63	672	919	
35-39	14405	7447	6958	1217	746	5579	5363	18	88	633	761	
40-44	11606	5858	5748	719	447	4553	4603	29	109	557	589	
45-49	11610	5864	5746	736	396	4562	4524	53	240	513	586	
50-54	12248	6049	6199	714	450	4720	4791	100	363	515	595	
55-59	12414	6049	6365	701	480	4783	4758	177	628	388	499	
60-64	11580	5606	5974	623	493	4393	4091	277	973	313	417	
65-69	10870	5217	5653	589	617	4018	3344	385	1359	225	333	
70-74	9179	4178	5001	486	673	2990	2269	555	1856	147	203	
75-79	6743	2890	3853	321	636	1847	1212	642	1876	80	129	
80-84	4251	1669	2582	163	465	883	452	580	1581	43	84	
85-89	1925	698	1227	77	235	252	105	358	850	11	37	
90-94	507	194	313	15	61	44	9	132	235	3	8	
95-	74	22	52	4	12	3		15	40			
SUMMA	233115	115466	117649	57166	50886	50566	50739	3347	10293	4387	5731	
- 6	24136	12399	11737	12399	11737							
7-17	36060	18404	17656	18404	17648		8					
18-24	22595	11206	11389	10516	9469	671	1827		6	19	87	
25-44	68923	35021	33902	11418	7514	21400	23349	73	286	2130	2753	
45-64	47852	23568	24284	2774	1819	18458	18164	607	2204	1729	2097	
65-	33549	14868	18681	1655	2699	10037	7391	2667	7797	509	794	

ÅLDER	SAMTLIGA	DÖRAV EFTER KÖN		CIVILSTÄND OGIFTA		GIFTA		ÄNKLINGAR OCH ÄNOR		FRÄNSKILDA	
		MÄN	KVINNER	M	KV	M	KV	M	KV	M	KV
04 SÖDERMANLANDS LÄN											
- 4	16563	8557	8006	8557	8006						
5- 9	18394	9457	8937	9457	8937						
10-14	19376	9824	9552	9824	9552						
15-19	17222	8902	8320	8895	8221	7	96				3
20-24	16564	8622	7942	7912	5945	685	1903	1	4	24	90
25-29	18741	9623	9118	5386	2938	3967	5664	5	22	265	494
30-34	19975	10249	9726	2556	1207	6958	7552	15	59	720	908
35-39	15108	7894	7214	1104	535	5992	5785	29	84	769	810
40-44	13325	6776	6549	779	356	5288	5401	38	122	671	670
45-49	13752	6834	6918	685	345	5473	5640	78	281	598	652
50-54	14760	7247	7513	737	391	5838	6018	128	483	544	621
55-59	15466	7676	7790	781	417	6184	6040	221	808	490	525
60-64	14411	7088	7323	734	476	5640	5112	357	1331	357	404
65-69	13444	6488	6956	649	588	5027	4195	537	1868	275	305
70-74	10602	4916	5686	526	624	3553	2549	673	2283	164	230
75-79	7556	3262	4294	331	620	2063	1281	782	2254	86	139
80-84	4313	1716	2597	145	395	863	427	672	1695	36	80
85-89	1867	741	1126	49	173	245	94	433	836	14	23
90-94	470	168	302	7	51	33	4	123	238	5	9
95-	87	27	60	4	5	1		22	55		
SUMMA	251996	126067	125929	59118	49782	57817	57761	4114	12423	5018	5963
- 6	23530	12126	11404	12126	11404						
7-17	41183	21076	20107	21076	20100		7				
18-24	23406	12160	11246	11443	9157	692	1992	1	4	24	93
25-44	67149	34542	32607	9825	5036	22205	24402	87	287	2425	2882
45-64	58389	28845	29544	2937	1629	23135	22810	784	2903	1989	2202
65-	38339	17318	21021	1711	2456	11785	8550	3242	9229	580	786
05 ÖSTERGÖTLANDS LÄN											
- 4	25833	13185	12648	13185	12648						
5- 9	27270	14055	13215	14055	13215						
10-14	28209	14459	13750	14459	13750						
15-19	25389	13007	12382	12987	12216	20	164				2
20-24	26522	13679	12843	12485	9709	1162	3020		6	32	108
25-29	29532	15108	14424	8290	4788	6424	8892	7	35	387	709
30-34	30128	15637	14491	4004	1982	10625	11241	29	80	979	1188
35-39	22796	11625	11171	1791	892	8872	9121	19	128	943	1030
40-44	20173	10113	10060	1189	676	7958	8233	56	201	910	950
45-49	21356	10537	10819	1180	632	8383	8785	100	389	874	1013
50-54	23429	11628	11801	1337	676	9245	9438	180	726	866	961
55-59	24473	12124	12349	1279	804	9756	9408	322	1343	767	794
60-64	22887	11106	11781	1238	1002	8782	8090	503	2057	583	632
65-69	21251	10160	11091	1171	1235	7739	6367	774	2992	476	497
70-74	17330	7806	9524	915	1320	5584	4087	1054	3775	253	342
75-79	12041	5104	6937	591	1111	3223	1999	1156	3610	134	217
80-84	6760	2710	4050	286	743	1410	654	971	2519	43	134
85-89	3050	1131	1919	106	370	406	161	601	1335	18	53
90-94	866	304	562	30	103	73	25	197	424	4	10
95-	136	34	102	2	15	5	1	27	86		
SUMMA	389431	193512	195919	90580	77887	89667	89686	5996	19706	7269	8640
- 6	36709	18834	17875	18834	17875						
7-17	59644	30563	29081	30562	29067	1	14				
18-24	36870	18988	17882	17775	14596	1181	3170				
25-44	102629	52483	50146	15274	8338	33879	37487	111	444	3219	3877
45-64	92145	45395	46750	5034	3114	36166	35721	1105	4515	3090	3400
65-	61434	27249	34185	3101	4897	18440	13294	4780	14741	928	1253

**Tabell 3.2 (forts) Folkmängd efter kön, ålder (i femårsklasser) och civilstånd länsvis 31 december 1976 enligt indelningen 1 januari 1977**

ÅLDER	SAMTLIGA	DKRAV EFTER KÖN		CIVILSTAND OGIFTA		GIFTA		ÄNKLINGAR OCH ÄNKOR		FRÄNSKILDA	
		MÄN	KVINNOR	M	KV	M	KV	M	KV	M	KV
<b>06 JÖNKÖPINGS LÄN</b>											
- 4	20160	10370	9790	10370	9790						
5- 9	22068	11292	10776	11292	10776						
10-14	22428	11541	10887	11541	10885		2				
15-19	20549	10511	10038	10493	9893	18	142				3
20-24	20437	10576	9861	9509	6912	1040	2862	1	8	26	79
25-29	21234	10875	10359	5390	2811	5257	7090	4	34	224	424
30-34	21768	11203	10565	2506	1276	8114	8592	22	58	561	639
35-39	17112	8647	8465	1172	690	6921	7088	22	93	532	594
40-44	15860	7861	7999	982	551	6335	6755	44	162	500	531
45-49	16811	8242	8569	1033	603	6615	7103	69	313	525	550
50-54	18407	9120	9287	1157	677	7362	7568	126	538	475	504
55-59	19479	9777	9702	1292	766	7804	7513	269	1028	412	395
60-64	17966	8924	9042	1240	969	7033	6190	356	1536	295	347
65-69	16537	8086	8451	1235	1189	6038	4871	577	2138	236	253
70-74	13025	5989	7036	898	1253	4262	3072	690	2555	139	156
75-79	9488	4103	5385	592	1106	2622	1521	820	2635	69	123
80-84	5503	2185	3318	311	710	1132	528	710	2022	32	58
85-89	2454	965	1489	129	322	364	111	464	1046	8	10
90-94	740	296	444	39	105	70	14	184	320	3	5
95-	116	40	76	4	12	4		31	64	1	
SUMMA	302142	150603	151539	71185	61296	70991	71022	4389	14550	4038	4671
- 6	28804	14797	14007	14797	14007						
7-17	48003	24546	23457	24546	23444		13				
18-24	28835	14947	13888	13862	10805	1058	2993	1	8	26	82
25-44	75974	38586	37388	10050	5328	26627	29525	92	347	1817	2188
45-64	72663	36063	36600	4722	3015	28814	28374	820	3415	1707	1796
65-	47863	21664	26199	3208	4697	14492	10117	3476	10780	488	605
<b>07 KRONOBERGS LÄN</b>											
- 4	11554	5909	5645	5909	5645						
5- 9	12351	6402	5949	6402	5949						
10-14	12351	6378	5953	6378	5953						
15-19	10874	5627	5247	5623	5173	4	74				
20-24	11376	5871	5505	5327	3857	534	1586			4	10
25-29	12381	6448	5933	3314	1653	3021	4010	2	6	111	264
30-34	12561	6548	6013	1658	648	4587	4912	7	30	296	423
35-39	9782	5067	4715	805	343	3954	3984	12	52	296	336
40-44	9114	4589	4525	634	283	3650	3790	20	96	285	356
45-49	9542	4770	4772	772	318	3673	3980	36	175	289	299
50-54	10046	5109	4937	868	359	3899	4011	66	290	276	277
55-59	9997	5140	4857	921	371	3873	3710	120	552	226	224
60-64	9666	5025	4641	975	495	3668	3231	221	755	161	160
65-69	9261	4708	4553	922	602	3340	2748	324	1086	122	117
70-74	7742	3665	4077	724	625	2468	1833	399	1536	74	83
75-79	5967	2707	3260	544	633	1598	994	521	1568	44	65
80-84	3632	1596	2036	248	428	802	373	521	1209	25	26
85-89	1544	626	918	79	189	233	78	305	634	9	17
90-94	515	214	301	24	59	47	6	140	231	3	5
95-	83	35	48	5	10	2		28	37		
SUMMA	170319	86434	83885	42132	33593	39353	39321	2722	8261	2227	2710
- 6	16419	8415	8004	8415	8004						
7-17	26281	13630	12651	13630	12648		3				
18-24	15786	8142	7644	7594	5925	538	1657		4		58
25-44	43838	22652	21186	6411	2927	15212	16696	41	184	988	1379
45-64	39251	20044	19207	3536	1543	15113	14932	443	1772	952	960
65-	28744	13551	15193	2546	2546	8490	6033	2238	6301	277	313

ÅLDER	SAMTLIGA	ÖKRAV EFTER KÖN		CIVILSTÄND OGIFTA		GIFTA		ÄNKLINGAR OCH ÄNKNOR		FRÄNSKILDA	
		MÄN	KVINNOR	M	KV	M	KV	M	KV	M	KV
<b>08 KALMAR LÄN</b>											
- 4	14978	7677	7301	7677	7301						
5- 9	16219	8330	7889	8330	7889						
10-14	17656	9033	8623	9033	8623						
15-19	15340	7844	7496	7838	7402	6	92				2
20-24	15433	8159	7274	7463	5279	679	1927		6	17	62
25-29	16687	8680	8007	4685	2352	3806	5303	1	21	188	331
30-34	17155	8969	8186	2356	965	6120	6600	13	62	480	559
35-39	13628	6918	6710	1169	521	5242	5584	18	87	489	518
40-44	12540	6336	6204	916	422	4944	5174	32	152	444	456
45-49	13263	6684	6579	1016	418	5126	5491	54	232	488	438
50-54	14297	7164	7133	1084	469	5551	5747	114	500	415	417
55-59	15269	7604	7665	1148	514	5873	5897	193	884	390	370
60-64	15050	7676	7374	1148	631	5873	5147	351	1312	304	284
65-69	14888	7322	7566	1137	865	5364	4481	591	1985	230	235
70-74	12112	5681	6431	861	917	5282	2895	748	2469	150	150
75-79	8724	3915	4809	580	801	2401	1434	844	2455	90	119
80-84	4914	2102	2812	283	511	1095	478	695	1759	29	64
85-89	2093	840	1253	105	253	313	116	412	863	10	21
90-94	600	214	386	22	87	50	20	141	273	1	6
95-	123	40	83	3	21	7		30	60		2
<b>ΣUMMA</b>	<b>240969</b>	<b>121188</b>	<b>119781</b>	<b>56854</b>	<b>46241</b>	<b>56372</b>	<b>56386</b>	<b>4237</b>	<b>13120</b>	<b>3725</b>	<b>4034</b>
- 6	21308	10917	10391	10917	10391						
7-17	36756	18909	17847	18909	17842		4				1
18-24	21562	11217	10345	10515	8261	685	2015		6	17	63
25-44	60010	30903	29107	9126	4260	20112	22661	64	322	1601	1864
45-64	57879	29128	28751	4396	2032	22423	22282	712	2928	1597	1509
65-	43454	20114	23340	2991	3455	13152	9424	3461	9864	510	597
<b>09 GOTLANDS LÄN</b>											
- 4	3623	1895	1728	1895	1728						
5- 9	3799	1927	1872	1927	1872						
10-14	4250	2233	2017	2233	2017						
15-19	4007	2089	1918	2086	1902	3	16				
20-24	3890	2036	1854	1900	1468	133	373		4	3	9
25-29	4026	2140	1886	1349	746	759	1065		6	32	69
30-34	4043	2097	1946	674	347	1309	1445	2	13	112	141
35-39	3054	1543	1511	313	174	1115	1182	3	23	112	132
40-44	2757	1361	1396	214	117	1038	1106	6	43	103	130
45-49	2886	1408	1478	229	99	1065	1189	8	77	106	113
50-54	2931	1516	1415	226	107	1158	1113	27	102	105	93
55-59	3235	1608	1627	225	128	1254	1221	34	170	95	108
60-64	3133	1551	1582	216	134	1177	1080	73	293	85	75
65-69	3108	1528	1580	216	164	1131	916	114	432	67	68
70-74	2499	1122	1377	139	186	788	569	175	580	20	42
75-79	1753	792	961	95	140	468	280	200	515	29	26
80-84	992	413	579	51	80	205	104	146	386	11	9
85-89	481	181	300	18	58	57	19	99	215	7	8
90-94	138	50	88	4	12	10	2	35	73	1	1
95-	16	6	10	1	2	1		4	8		
<b>ΣUMMA</b>	<b>54621</b>	<b>27496</b>	<b>27125</b>	<b>14011</b>	<b>11481</b>	<b>11671</b>	<b>11680</b>	<b>926</b>	<b>2940</b>	<b>888</b>	<b>1024</b>
- 6	5099	2641	2458	2641	2458						
7-17	8975	4650	4325	4650	4325						
18-24	5495	2889	2606	2750	2204	136	389		4	3	9
25-44	13880	7141	6759	2550	1384	4221	4798	11	85	359	472
45-64	12185	6083	6102	896	468	4654	4603	142	642	391	389
65-	8987	4092	4895	524	642	2660	1890	773	2209	135	154

**Tabell 3.2 (forts) Folkmängd efter kön, ålder (i femårsklasser) och civilstånd länsvis 31 december 1976 enligt indelningen 1 januari 1977**

ÅLDER	SAMTLIGA	DÖRAV EFTER KÖN		CIVILSTÅND OGIFTA		GIFTA		ÄNKLINGAR OCH ÄNKNOR		FRÄNSKILDA	
		MÄN	KVINNOR	M	KV	M	KV	M	KV	M	KV
<b>10 BLEKINGE LÄN</b>											
- 4	10147	5153	4994	5153	4994						
5- 9	10890	5563	5327	5563	5327						
10-14	11425	5900	5525	5900	5525						
15-19	10265	5482	4783	5476	4721						
20-24	9933	5211	4722	4719	3338	473	62		2	19	59
25-29	10697	5527	5170	2959	1530	2431	3408	2	6	135	226
30-34	11696	6049	5647	1534	677	4173	4500	14	23	328	447
35-39	9459	4838	4621	769	331	3705	3863	12	50	352	377
40-44	8542	4467	4075	622	270	3486	3387	15	66	344	352
45-49	8652	4386	4266	630	286	3401	3493	41	161	314	326
50-54	8864	4435	4429	680	308	3416	3557	62	256	277	308
55-59	9308	4647	4661	712	360	3570	3501	105	507	260	293
60-64	9258	4601	4657	713	409	3466	3157	195	838	227	253
65-69	8713	4210	4503	618	546	3105	2601	300	1162	187	194
70-74	7213	3389	3824	571	632	2307	1668	403	1377	108	147
75-79	5176	2218	2958	320	574	1404	867	438	1403	56	114
80-84	2971	1212	1759	173	375	599	292	406	1034	34	58
85-89	1273	472	801	55	180	181	63	227	538	9	20
90-94	414	129	285	21	49	30	12	77	218	1	6
95-	66	22	44	4	7	2		16	35		2
SUMMA	154962	77911	77051	37192	30439	35755	35754	2313	7676	2651	3182
- 6	14349	7250	7099	7250	7099						
7-17	24247	12638	11609	12638	11603		6				
18-24	14064	7421	6643	6923	5203	479	1379		2	19	59
25-44	40394	20881	19513	5884	2808	13795	15158	43	145	1159	1402
45-64	36082	18069	18013	2735	1363	13853	13708	403	1762	1078	1180
65-	25826	11652	14174	1762	2363	7628	5503	1867	5767	395	541
<b>11 KRISTIANSTADS LÄN</b>											
- 4	18010	9170	8840	9170	8840						
5- 9	19437	10031	9406	10031	9406						
10-14	20056	10324	9732	10324	9732						
15-19	17809	9066	8743	9052	8630						
20-24	17070	8932	8138	8153	5829	755	2234	1	3	23	72
25-29	19033	9780	9253	5048	2525	4520	6297	3	27	209	404
30-34	20030	10418	9612	2489	1045	7413	7854	13	51	503	662
35-39	15908	8212	7696	1247	530	6381	6500	25	75	559	591
40-44	14336	7288	7048	967	422	5773	5921	32	146	516	559
45-49	15083	7531	7552	1085	473	5879	6291	67	256	500	532
50-54	16476	8288	8188	1180	573	6499	6604	119	505	490	506
55-59	16948	8518	8430	1179	663	6681	6510	213	811	445	446
60-64	16694	8278	8416	1256	810	6372	5944	320	1301	330	361
65-69	15797	7833	7964	1138	1035	5895	4722	511	1917	289	290
70-74	12456	5802	6654	902	1098	4077	3030	645	2323	178	203
75-79	9345	4103	5242	582	1029	2629	1634	809	2428	83	151
80-84	5603	2195	3408	295	713	1153	665	707	1942	40	88
85-89	2756	1022	1734	120	393	390	150	490	1163	22	28
90-94	933	353	580	37	146	81	26	228	389	7	19
95-	161	57	104	4	21	12	1	41	79		3
SUMMA	273941	137201	136740	64259	53913	64524	64494	4224	13416	4194	4917
- 6	25531	13076	12455	13076	12455						
7-17	42663	21868	20795	21868	20790		5				
18-24	24188	12579	11609	11786	9192	769	2340	1	3	23	74
25-44	69307	35698	33609	9751	4522	24087	26572	73	299	1787	2216
45-64	65201	32615	32586	4700	2519	25431	25349	719	2873	1765	1845
65-	47051	21365	25686	3078	4435	14237	10228	3431	10241	619	782



ÅLDER	SAMTLIGA	DÄRAV EFTER KÖN		CIVILSTÄND OGIFTA		GIFTA		ÄNKLINGAR OCH ÄNKO KV		FRÄNSKILDA	
		MÄN	KVINNOR	M	KV	M	KV	M	KV	M	KV
<b>12 MALMÖHUS LÄN</b>											
- 4	47869	24591	23278	24591	23278						
5- 9	49175	25355	23820	25355	23820						
10-14	51200	26086	25114	26086	25114						
15-19	45399	22951	22448	22925	22131	25	306			1	11
20-24	50352	25237	25115	22487	17966	2605	6742	1	16	144	391
25-29	58032	29236	28796	15062	9214	13130	17744	9	51	1035	1787
30-34	60584	31132	29452	7669	4197	21169	22223	43	189	2251	2843
35-39	45808	23575	22233	3552	1943	17750	17587	51	251	2222	2452
40-44	40532	20472	20060	2430	1403	15854	16011	121	388	2067	2258
45-49	42291	20971	21320	2338	1397	16473	16899	170	742	1990	2282
50-54	44843	21958	22885	2335	1651	17348	17539	374	1418	1901	2277
55-59	45147	22081	23066	2188	1807	17583	16743	569	2451	1741	2065
60-64	42356	20058	22298	2099	2141	15761	14698	852	3711	1346	1748
65-69	39879	18275	21604	2007	2770	13981	11821	1293	5572	994	1441
70-74	32080	13799	18281	1541	3071	10020	7493	1611	6757	627	960
75-79	22051	8811	13240	952	2631	5746	3695	1798	6329	315	585
80-84	13289	4743	8546	487	1789	2653	1490	1480	4923	123	344
85-89	6272	2144	4128	216	899	823	381	1059	2702	46	146
90-94	2143	661	1482	66	325	173	45	406	1066	16	46
95-	380	118	262	10	68	16	4	91	182	1	8
SUMMA	739682	362254	377428	164396	147615	171110	171421	9928	36748	16820	21644
- 6	67448	34668	32780	34668	32780						
7-17	107832	55094	52738	55094	52711						1
18-24	68715	34458	34257	31682	26818	2630	7022	1	16	145	401
25-44	204956	104415	100541	28713	16757	67903	73565	224	879	7575	9340
45-64	174637	85068	89569	8960	6996	67165	65879	1965	8322	6978	8372
65-	116094	48551	67543	5279	11553	33412	24929	7738	27531	2122	3530
<b>13 HALLANDS LÄN</b>											
- 4	15963	8247	7716	8247	7716						
5- 9	16702	8563	8139	8563	8139						
10-14	16795	8651	8144	8651	8144						
15-19	14840	7691	7149	7684	7049	7	98				2
20-24	14242	7342	6900	6614	4857	716	1980		3	12	60
25-29	16183	8288	7895	4091	2100	4033	5455	1	18	163	322
30-34	17546	8998	8548	1976	855	6571	7097	9	45	442	551
35-39	13824	7170	6654	936	432	5751	5630	23	81	460	511
40-44	12182	6169	6013	746	325	4956	5117	36	102	431	469
45-49	12088	6080	6008	813	369	4828	5029	49	192	390	418
50-54	12977	6611	6366	936	452	5181	5188	97	314	397	412
55-59	13045	6715	6330	1017	494	5229	4882	157	636	312	318
60-64	12382	6181	6201	984	632	4752	4299	225	994	220	276
65-69	11610	5753	5857	962	805	4200	3445	414	1392	177	215
70-74	9450	4410	5040	788	883	3051	2298	469	1721	102	138
75-79	6606	2936	3670	511	777	1829	1165	547	1659	49	69
80-84	4061	1645	2416	271	497	848	457	511	1407	15	55
85-89	1762	674	1088	105	277	274	104	287	687	8	20
90-94	624	226	398	30	101	50	10	145	280	1	7
95-	103	34	69	7	14	7	2	19	52	1	1
SUMMA	222985	112384	110601	53932	44918	52283	52256	2989	9583	3180	3844
- 6	22645	11621	11024	11621	11024						
7-17	35739	18463	17276	18463	17267						
18-24	20158	10410	9748	9675	7614	723	2069		3	12	62
25-44	59735	30625	29110	7749	3712	21311	23299	69	246	1496	1853
45-64	50492	25587	24905	3750	1947	19990	19398	528	2136	1319	1424
65-	34216	15678	18538	2674	3354	10259	7481	2392	7198	353	505

**Tabell 3.2 (forts) Folkmängd efter kön, ålder (i femårsklasser) och civilstånd länsvis 31 december 1976 enligt indelningen 1 januari 1977**

ÅLDER	SAMTLIGA	ÄKTA EFTER KÖN		CIVILSTÅND OGIFTA		GIFTA		ÄNKLINGAR OCH ÄNKNOR		FRÄNSKILDA	
		MÄN	KVINNOR	M	KV	M	KV	M	KV	M	KV
<b>14 GÖTEBORGS O BOHUS LÄN</b>											
- 4	45256	23062	22194	23062	22194						
5- 9	46307	23755	22552	23755	22552						
10-14	48205	24794	23411	24794	23411						
15-19	44609	22537	22072	22493	21732	43	329		1	1	10
20-24	53078	26201	26877	23524	19965	2526	6470	2	11	149	431
25-29	60156	30771	29385	16880	10690	12750	16752	10	61	1131	1882
30-34	57126	30048	27078	8758	4685	18789	19371	31	132	2470	2890
35-39	42201	22061	20140	4104	2120	15463	15281	58	210	2436	2529
40-44	37954	19362	18592	2904	1497	14077	14252	90	304	2291	2539
45-49	40193	20204	19989	2709	1380	14937	15390	166	649	2392	2570
50-54	44610	22287	22323	2905	1687	16723	16770	329	1267	2330	2599
55-59	45727	22347	23380	2602	1915	17077	16856	618	2221	2050	2388
60-64	41474	19971	21503	2208	2139	15199	14012	917	3414	1647	1938
65-69	37737	17433	20304	1939	2500	13007	11060	1293	5149	1194	1595
70-74	29391	12845	16546	1513	2620	9066	6836	1540	6114	726	976
75-79	20755	8424	12331	971	2258	5324	3382	1776	6055	353	636
80-84	12323	4661	7662	528	1549	2450	1223	1528	4554	155	336
85-89	5437	1842	3595	190	732	715	294	883	2399	54	170
90-94	1570	483	1087	50	240	142	48	283	761	8	38
95-	265	70	195	6	50	10	3	53	137	1	5
SUMMA	714374	353158	361216	165895	145916	158298	158329	9577	33439	19388	23532
- 6	63569	32486	31083	32486	31083						
7-17	102103	52268	49835	52268	49818		17				
18-24	71783	35595	36188	32874	28953	2569	6782	2	12	150	441
25-44	197437	102242	95195	32646	18992	61079	65656	189	707	8328	9840
45-64	172004	84809	87195	10424	7121	63936	63028	2030	7551	8419	9495
65-	107478	45758	61720	5197	9949	30714	22846	7356	25169	2491	3756
<b>15 ÄLVSBERGS LÄN</b>											
- 4	28682	14729	13953	14729	13953						
5- 9	31237	15979	15258	15979	15258						
10-14	31503	16207	15296	16207	15296						
15-19	27344	14072	13272	14051	13090	20	180			1	2
20-24	27352	14206	13146	12804	9315	1356	3691	1	6	45	134
25-29	30776	15753	15023	7875	4025	7510	10260	10	35	358	703
30-34	33031	17114	15917	3885	1803	12264	12924	17	79	948	1111
35-39	25222	12922	12300	1843	901	10168	10207	29	113	882	1079
40-44	22525	11351	11174	1416	761	9008	9255	51	242	876	916
45-49	23076	11752	11324	1533	833	9273	9259	95	356	851	876
50-54	24518	12333	12185	1773	981	9643	9716	188	707	729	781
55-59	25054	12439	12615	1664	1104	9775	9626	338	1193	662	692
60-64	24162	11858	12304	1769	1293	9126	8400	491	2017	472	594
65-69	22699	10920	11779	1667	1671	8055	6740	791	2865	407	503
70-74	17943	8231	9712	1315	1833	5689	4133	984	3450	243	296
75-79	12934	5602	7332	938	1574	3416	2110	1137	3461	111	187
80-84	7630	3082	4548	442	1040	1596	778	988	2636	56	94
85-89	3328	1296	2032	167	484	465	180	633	1339	31	29
90-94	1028	356	672	37	169	66	28	248	467	5	8
95-	148	51	97	5	27	9		37	68		2
SUMMA	420192	210253	209939	100099	85411	97439	97487	6038	19034	6677	8007
- 6	40930	20940	19990	20940	19990						
7-17	66862	34353	32509	34353	32498		10				1
18-24	38326	19900	18426	18477	14424	1376	3861	1	6	46	135
25-44	111554	57140	54414	15019	7490	38950	42646	107	469	3064	3809
45-64	96810	48382	48428	6739	4211	37817	37001	1112	4273	2714	2943
65-	65710	29538	36172	4571	6798	19296	13969	4818	14286	853	1119

ÅLDER	SAMTLIGA	DRÄV EFTER KÖN		CIVILSTÄND OGIFTA		GIFTA		ÄNKLINGAR OCH ÄNKNOR		FRÄNSKILDA	
		MÄN	KVINNOR	M	KV	M	KV	M	KV	M	KV
<b>16 SKARABORGS LÄN</b>											
- 4	17588	8963	8625	8963	8625						
5- 9	19210	9859	9351	9859	9351						
10-14	19912	10144	9768	10144	9768						
15-19	17888	9200	8688	9191	8594	8	91			1	3
20-24	17473	9132	8341	8298	6003	812	2261	1	2	21	75
25-29	18987	9935	9052	5254	2641	4485	6036	2	23	194	352
30-34	19324	10013	9311	2582	1117	6968	7586	12	61	451	547
35-39	15124	7768	7356	1198	553	6086	6200	28	105	456	498
40-44	13661	6836	6825	919	450	5474	5728	34	150	409	497
45-49	14159	7043	7116	1055	503	5529	5911	51	275	408	427
50-54	15341	7668	7673	1185	610	5964	6160	105	470	414	433
55-59	16195	8202	7993	1252	650	6389	6073	186	860	375	410
60-64	15215	7601	7614	1265	814	5781	5291	298	1249	257	260
65-69	14498	7221	7277	1295	1053	5191	4210	533	1816	202	198
70-74	12204	5823	6381	1039	1098	3938	2828	726	2318	120	137
75-79	8990	4077	4913	719	1042	2434	1473	876	2304	48	94
80-84	5394	2343	3051	359	719	1114	572	840	1716	30	44
85-89	2352	947	1405	152	359	345	129	437	883	13	34
90-94	661	254	407	31	110	61	11	157	284	5	2
95-	110	36	74	6	23	1	1	29	47		3
SUMMA	264286	133065	131221	64766	54083	60580	60561	4315	12563	3404	4014
- 6	24960	12723	12237	12723	12237						
7-17	42424	21753	20671	21753	20666		5				
18-24	24687	12822	11865	11979	9438	820	2347		2		
25-44	67096	34552	32544	9953	4761	23013	25550	76	339	1510	1894
45-64	60910	30514	30396	4757	2577	23663	23435	640	2854	1454	1530
65-	44209	20701	23508	3601	4404	13084	9224	3598	9368	418	512
<b>17 VÄRMLANDS LÄN</b>											
- 4	16766	8609	8157	8609	8157						
5- 9	18411	9430	8981	9430	8981						
10-14	20041	10275	9766	10275	9766						
15-19	18389	9475	8914	9472	8833	3	81				
20-24	18202	9611	8591	8958	6828	627	1667		6	26	90
25-29	19344	10028	9316	6080	3552	3662	5237	5	23	281	504
30-34	20115	10374	9741	3268	1582	6405	7221	22	73	679	865
35-39	15651	7850	7801	1534	775	5597	6147	27	115	692	764
40-44	15416	7701	7715	1216	604	5776	6239	31	162	678	710
45-49	16875	8560	8315	1390	529	6357	6701	83	341	730	744
50-54	18152	9143	9009	1536	716	6811	7001	127	617	669	675
55-59	19039	9731	9308	1548	688	7314	6936	274	1099	595	585
60-64	17749	8823	8926	1423	844	6528	5848	418	1727	454	507
65-69	17265	8335	8930	1328	1107	5979	4875	656	2568	372	380
70-74	14197	6493	7704	1087	1195	4292	3259	884	3011	230	239
75-79	10161	4473	5688	722	1026	2628	1577	982	2945	141	140
80-84	5721	2372	3349	350	636	1126	559	850	2085	46	69
85-89	2281	907	1374	139	255	340	121	411	972	17	26
90-94	654	263	391	39	78	58	7	162	294	4	12
95-	100	39	61	4	16	2	1	32	44	1	
SUMMA	284529	142492	142037	68408	56168	63505	63477	4964	16082	5615	6310
- 6	23815	12278	11537	12278	11537						
7-17	42308	21666	20642	21666	20640		2				
18-24	25686	13456	12230	12800	10388	630	1746		6		
25-44	70526	35953	34573	12098	6513	21440	24844	85	373	2330	2843
45-64	71815	36257	35558	5897	2777	27010	26486	902	3784	2448	2511
65-	50379	22882	27497	3669	4313	14425	10399	3977	11919	811	866

Tabell 3.2 (forts) Folkmängd efter kön, ålder (i femårsklasser) och civilstånd länsvis 31 december 1976 enligt indelningen 1 januari 1977

ÅLDER	SAMTLIGA	ÖRRAV EFTER KÖN		CIVILSTRÄND OCH GIFTA		GIFTA		ÄNKLINGAR OCH ÄNKOR		FRÄNSKILDA	
		MÄN	KVINNOR	M	KV	M	KV	M	KV	M	KV
<b>18 ÖREBRO LÄN</b>											
- 4	17124	8676	8448	8676	8448						
5- 9	18812	9564	9248	9564	9248						
10-14	19385	9991	9394	9991	9394						
15-19	17072	8732	8340	8728	8237	4	100				3
20-24	17698	8976	8722	8179	6653	780	1980		4	17	85
25-29	20300	10288	10012	5876	3564	4151	5903	2	18	259	527
30-34	21440	11086	10354	3154	1586	7169	7751	10	66	733	951
35-39	15945	8179	7766	1276	688	6140	6174	27	95	736	809
40-44	13329	6689	6640	839	455	5180	5391	42	157	628	637
45-49	14542	7193	7349	876	459	5612	5931	64	264	641	695
50-54	16852	8320	8532	1035	531	6501	6788	121	558	663	655
55-59	18311	9024	9287	1032	638	7139	7053	247	947	606	649
60-64	17083	8430	8653	1010	702	6544	5900	417	1544	459	507
65-69	15940	7641	8299	991	923	5748	4815	552	2207	350	354
70-74	12677	5859	6818	781	925	4097	3035	794	2596	187	262
75-79	9000	3853	5147	532	902	2396	1502	829	2564	96	179
80-84	5284	2122	3162	255	607	1126	558	698	1903	43	94
85-89	2247	850	1397	110	289	329	130	399	947	12	31
90-94	674	253	421	21	108	57	11	166	293	9	9
95-	104	31	73	4	21	4		23	49		3
SUMMA	273819	135757	138062	62930	54378	62977	63022	4391	14212	5459	6450
- 6	24638	12478	12160	12478	12160						
7-17	40994	21032	19962	21032	19960		2				
18-24	24459	12429	12030	11628	9860	784	2078		4	17	88
25-44	71014	36242	34772	11145	6293	22640	25219	81	336	2376	2924
45-64	66788	32967	33821	3953	2330	25796	25672	849	3313	2369	2506
65-	45926	20609	25317	2694	3775	13757	10051	3461	10359	697	932
<b>19 VÄSTMANLANDS LÄN</b>											
- 4	17507	8931	8576	8931	8576						
5- 9	19291	10011	9280	10011	9280						
10-14	20474	10524	9950	10524	9950						
15-19	17933	9258	8675	9246	8582	11	90			1	3
20-24	17682	9372	8310	8636	6305	720	1923		4	16	78
25-29	20154	10551	9603	6092	3233	4147	5794	6	19	306	557
30-34	20928	10728	10200	2940	1370	6990	7755	16	58	782	1017
35-39	16760	8740	8020	1310	621	6594	6411	17	102	819	886
40-44	14086	7162	6924	810	343	5601	5630	29	154	722	797
45-49	14514	7197	7317	773	387	5663	5936	65	279	696	715
50-54	15301	7556	7745	847	377	6007	6110	113	567	589	691
55-59	16002	7905	8097	792	383	6308	6180	232	917	573	617
60-64	14405	7255	7150	790	427	5653	5065	379	1243	433	415
65-69	12765	6346	6419	709	467	4843	3844	481	1786	313	322
70-74	9782	4594	5188	531	638	3293	2331	611	2005	159	214
75-79	6617	2860	3757	322	522	1775	1090	669	2023	94	122
80-84	3803	1551	2252	172	316	789	411	559	1467	31	58
85-89	1613	609	1004	68	163	227	89	303	730	11	22
90-94	478	174	304	22	53	39	12	110	231	3	8
95-	69	23	46	1	5	3	1	19	38		2
SUMMA	260164	131347	128817	63527	51998	58663	58672	3609	11623	5548	6524
- 6	24859	12744	12115	12744	12115						
7-17	43138	22203	20935	22203	20932		3				
18-24	24890	13149	11741	12401	9646		2010		4	17	81
25-44	71928	37181	34747	11152	5567	23332	25590	68	333	2629	3257
45-64	60222	29913	30309	3202	1574	23631	23291	789	3006	2291	2438
65-	35127	16157	18970	1825	2164	10969	7778	2752	8280	611	748

ÅLDER	SAMTLIGA	DKRAV EFTER KÖN		CIVILSTÄND OGIFTA		GIFTA		ÄNKLINGAR OCH ÄNKNOR		FRÄNSKILDA	
		MÄN	KVINNOR	M	KV	M	KV	M	KV	M	KV
20 KOPPARBERGS LÄN											
- 4	17165	8854	8311	8854	8311						
5- 9	18657	9573	9084	9573	9084						
10-14	20318	10508	9810	10508	9810						
15-19	18935	9725	9210	9719	9153	6	57				
20-24	18815	10038	8777	9486	7206	533	1516	1	1	18	54
25-29	20238	10788	9450	7094	4051	3457	4943	6	16	231	440
30-34	20368	10697	9671	3669	1701	6325	7066	20	61	683	843
35-39	15628	8050	7578	1572	737	5704	5972	21	106	753	763
40-44	14335	7231	7104	1095	494	5417	5717	41	156	678	737
45-49	15661	7773	7888	1122	527	5932	6404	82	300	637	657
50-54	17230	8656	8574	1278	569	6600	6768	137	565	641	672
55-59	19157	9545	9612	1312	698	7370	7238	269	1060	594	616
60-64	17845	8895	8950	1298	741	6679	6194	418	1576	500	439
65-69	17382	8464	8918	1157	967	6228	5168	662	2397	417	386
70-74	13554	6210	7344	911	1063	4275	3229	809	2795	215	257
75-79	9626	4155	5471	619	935	2517	1575	914	2817	105	144
80-84	5507	2350	3157	334	572	1111	488	854	2010	51	87
85-89	2235	840	1395	88	255	280	110	458	1005	14	25
90-94	608	213	395	31	81	41	8	139	298	2	8
95-	86	32	54	5	14	3		21	40	3	
SUMMA	283350	142597	140753	69725	56969	62478	62453	4852	15203	5542	6128
- 6	24283	12495	11788	12495	11788						
7-17	43117	22239	20878	22239	20876		2				
18-24	26490	13964	12526	13406	10900	539	1571	1	1	18	54
25-44	70569	36766	33803	13430	6983	20903	23698	88	339	2345	2783
45-64	69893	34869	35024	5010	2535	26581	26604	906	3501	2372	2384
65-	48998	22264	26734	3145	3887	14455	10578	3857	11362	807	907
21 GÄVLEBORGS LÄN											
- 4	17493	8951	8542	8951	8542						
5- 9	19391	9971	9420	9971	9420						
10-14	21146	10787	10359	10787	10359						
15-19	19169	9874	9295	9869	9235	5	60				
20-24	19063	10029	9034	9467	7532	544	1432			2	18
25-29	21020	11088	9932	7613	4623	3289	4832	5	13	181	464
30-34	21843	11307	10536	4269	2164	6257	7375	24	56	757	941
35-39	16710	8673	8037	1796	895	6050	6214	22	87	805	841
40-44	15596	7911	7685	1211	596	5887	6142	38	174	775	773
45-49	16769	8456	8313	1322	543	6295	6624	99	342	740	804
50-54	18244	9165	9079	1396	660	6875	7080	163	570	731	769
55-59	19519	9715	9804	1301	677	7410	7251	292	1137	712	739
60-64	17862	8812	9050	1236	722	6618	6186	418	1593	540	549
65-69	17489	8461	9028	1137	926	6201	5272	680	2384	443	446
70-74	14261	6583	7678	861	1049	4532	3312	904	3015	286	302
75-79	10271	4532	5739	590	969	2739	1655	1059	2934	144	181
80-84	5732	2292	3440	313	643	1081	569	843	2146	55	82
85-89	2312	876	1436	95	281	301	116	461	1003	19	36
90-94	642	231	411	27	76	46	12	155	310	3	13
95-	95	34	61	3	10	4		27	50		1
SUMMA	294627	147748	146879	72215	59922	64134	64132	5190	15816	6209	7009
- 6	25040	12749	12291	12749	12291						
7-17	44492	22835	21657	22835	21657						
18-24	26730	14028	12702	13461	11140	549	1492			18	68
25-44	75169	38979	36190	14889	8278	21483	24563	89	330	2518	3019
45-64	72394	36148	36246	5255	2602	27198	27141	972	3642	2723	2861
65-	50802	23009	27793	3026	3954	14904	10936	4129	11842	950	1061

**Tabell 3.2 (forts) Folkmängd efter kön, ålder (i femårsklasser) och civilstånd länsvis 31 december 1976 enligt indelningen 1 januari 1977**

ÅLDER	SAMTLIGA	ÖFRÄV EFTER KÖN		CIVILSTÄND OGIFTA		GIFTA		ÄNKLINGAR OCH ÄNKOR		FRÄNSKILDA	
		MÄN	KVINNER	M	KV	M	KV	M	KV	M	KV
<b>22 VÄSTERNORRLANDS LÄN</b>											
- 4	16316	8365	7951	8365	7951						
5- 9	17927	9171	8756	9171	8756						
10-14	18949	9707	9242	9707	9242						
15-19	17259	8898	8361	8895	8306	3	55				
20-24	17255	9205	8050	8713	6565	482	1445	1	1	9	39
25-29	18400	9708	8692	6333	3698	3203	4633	2	13	170	348
30-34	19695	10238	9457	3620	1737	6090	6921	9	52	519	747
35-39	15581	7923	7658	1545	804	5766	6084	20	91	592	679
40-44	14773	7464	7309	1187	553	5612	5871	25	161	640	724
45-49	15738	7857	7881	1233	563	5898	6355	74	314	652	649
50-54	17007	8602	8405	1358	610	6435	6601	146	569	663	625
55-59	17383	8617	8766	1159	617	6675	617	267	1066	516	508
60-64	16503	8103	8400	1055	617	6176	5719	417	1650	453	414
65-69	15947	7746	8201	976	761	5746	4688	671	2361	353	391
70-74	12890	5921	6969	717	824	4178	3031	788	2881	238	233
75-79	8993	3935	5058	474	737	2412	1435	925	2749	124	137
80-84	4915	2020	2895	217	509	1017	409	740	1875	46	102
85-89	2055	756	1299	79	207	240	109	419	958	18	25
90-94	551	223	328	24	77	50	16	146	223	3	12
95-	100	24	76	2	12	1	1	21	60		3
SUMMA	268237	134483	133754	64830	53146	59984	59948	4671	15024	4998	5636
- 6	23198	11881	11317	11881	11317						
7-17	40163	20575	19588	20575	19587		1				
18-24	24345	12890	11455	12395	9916	485	1499	1	1	9	39
25-44	68449	35333	33116	12685	6792	20671	23509	56	317	1921	2498
45-64	66631	33179	33452	4805	2407	25184	25250	904	3599	2286	2196
65-	45451	20625	24826	2489	3127	13644	9689	3710	11107	782	903
<b>23 JÄMTLANDS LÄN</b>											
- 4	7826	3953	3873	3953	3873						
5- 9	8398	4292	4106	4292	4106						
10-14	9420	4844	4576	4844	4576						
15-19	8793	4561	4232	4558	4217	3	15				
20-24	8768	4699	4069	4545	3568	146	484			8	17
25-29	9010	4763	4247	3590	2334	1117	1760		5	56	148
30-34	9213	4839	4374	2206	1130	2391	2905	13	25	229	314
35-39	6951	3476	3475	990	539	2241	2601	11	47	234	288
40-44	6846	3470	3376	791	390	2393	2653	23	68	263	265
45-49	7351	3671	3680	785	381	2587	2844	39	159	260	296
50-54	8468	4274	4194	952	399	2989	3239	63	269	270	287
55-59	9294	4773	4521	971	372	3445	3349	119	523	238	277
60-64	8828	4655	4173	939	416	3250	2773	234	754	232	230
65-69	8036	4101	3935	878	483	2755	2239	299	1050	169	163
70-74	6598	3194	3404	669	535	2044	1496	374	1280	107	93
75-79	5074	2325	2749	480	457	1315	832	460	1393	70	67
80-84	3039	1359	1680	260	318	667	292	407	1033	31	37
85-89	1383	631	752	140	141	194	66	287	529	10	16
90-94	393	160	233	20	43	46	10	90	178	4	2
95-	63	30	33	3	7	1	1	26	25		
SUMMA	133752	68070	65682	35866	28285	27578	27559	2445	7338	2181	2500
- 6	11103	5596	5507	5596	5507						
7-17	19780	10201	9579	10201	9579						
18-24	12322	6552	5770	6395	5254	149	499			8	17
25-44	32020	16548	15472	7577	4393	8142	9919	47	145	782	1015
45-64	33941	17373	16568	3647	1568	12271	12205	455	1705	1000	1090
65-	24586	11800	12786	2450	1984	7016	4936	1943	5488	391	378

ÅLDER	SAMTLIGA	DKRAV EFTER KÖN		CIVILSTÄND OGIFTA		GIFTA		ÄNKLINGAR OCH ÄN KOR			FRÄNSKILDA	
		MÄN	KVINNOR	M	KV	M	KV	M	ÄN KOR	KV	M	KV
<b>24 VÄSTERBOTTENS LÄN</b>												
- 4	15770	8030	7740	8030	7740							
5- 9	16285	8421	7864	8421	7864							
10-14	17288	8895	8393	8895	8393							
15-19	16605	8596	8009	8592	7949	4	59					1
20-24	17228	8902	8326	8365	6818	528	1478		3		9	27
25-29	17755	9311	8444	5922	3652	3265	4556	5	11	119		225
30-34	17589	9106	8483	3085	1570	5647	6424	10	45	364		444
35-39	14070	7129	6941	1396	693	5297	5742	14	73	422		433
40-44	13335	6717	6618	1079	523	5188	5489	41	159	409		447
45-49	13714	6787	6927	1032	460	5320	5794	57	260	378		413
50-54	14772	7410	7362	1206	493	5686	5905	112	550	406		414
55-59	14907	7554	7353	1130	485	5866	5645	231	903	327		320
60-64	13973	7055	6918	996	514	5455	4787	329	1379	275		238
65-69	12276	6178	6098	887	560	4572	3488	501	1871	218		179
70-74	9889	4748	5141	618	575	3332	2219	682	2229	116		118
75-79	6637	3067	3570	428	452	1812	1027	756	2011	71		80
80-84	3618	1576	2042	176	235	779	337	596	1436	25		34
85-89	1550	653	897	62	116	251	93	333	673	7		15
90-94	380	157	223	22	26	29	6	106	189			2
95-	64	22	42	5	8			17	32			2
SUMMA	237705	120314	117391	60347	49126	53031	53049	3790	11824	3146		3392
- 6	21999	11248	10751	11248	10751							
7-17	37183	19190	17993	19190	17989		4					
18-24	23994	12406	11588	11865	10024	532	1533		3	9		28
25-44	62749	32263	30486	11482	6438	19397	22211	70	288	1314		1549
45-64	57366	28806	28560	4364	1952	22327	22131	729	3092	1386		1385
65-	34414	16401	18013	2198	1972	10775	7170	2991	8441	437		430
<b>25 NORRBOTTENS LÄN</b>												
- 4	18384	9345	9039	9345	9039							
5- 9	19727	10080	9647	10080	9647							
10-14	21242	10931	10311	10931	10311							
15-19	20043	10496	9547	10491	9450	5	96					1
20-24	19674	10610	9064	9868	7183	725	1823		1	3	16	55
25-29	20834	11007	9827	6946	3954	3850	5486	5	27	206		360
30-34	20459	10818	9641	3713	1675	6542	7262	11	59	552		645
35-39	16830	8512	8318	1783	794	6143	6778	23	119	563		627
40-44	15794	8131	7663	1359	596	6155	6275	39	182	578		610
45-49	15927	8218	7709	1291	524	6251	6301	69	317	607		567
50-54	15520	8061	7459	1295	485	6109	5891	125	576	532		507
55-59	14690	7602	7088	1080	472	5875	5369	226	898	421		349
60-64	13940	6947	6993	1005	512	5280	4791	334	1404	328		286
65-69	12222	6170	6052	822	600	4551	3395	541	1817	256		240
70-74	9328	4350	4978	584	604	2993	2085	610	2121	163		168
75-79	6366	2864	3502	379	469	1751	1050	658	1854	76		129
80-84	3302	1403	1899	175	286	724	325	479	1254	25		34
85-89	1430	549	881	69	112	192	76	275	676	13		17
90-94	349	103	246	17	31	19	8	67	200			7
95-	52	15	37		4	2	1	11	32			2
SUMMA	266113	136212	129901	71233	56748	57167	57012	3474	11539	4338		4602
- 6	25995	13248	12747	13248	12747							
7-17	45290	23297	21993	23297	21989		4					
18-24	27785	14917	12868	14170	10894	730	1915		1	3		56
25-44	73917	38468	35449	13801	7019	22690	25801	78	387	1899		2242
45-64	60077	30828	29249	4671	1993	23515	22352	754	3195	1888		1709
65-	33049	15434	17595	2044	2106	10232	6940	2641	7954	535		595

**Tabell 3.3 Folkmängd länsvis efter kön, ålder och födelseort (egna länet, övriga län och utlandet) 31 december 1976 enligt indelningen 1 januari 1977**  
 Population by sex, age and place of birth by county Dec. 31, 1976 according to the administrative sub-division Jan. 1, 1977

KÖN ÅLDER	TOTALT	DRÄV MÄN	KV	FÖDDA I EGNA LÄNET			ÖVRIGA LÄN			UTLANDET		
				MÄN	KV	SUMMA	MÄN	KV	SUMMA	MÄN	KV	SUMMA
<b>01 STOCKHOLMS LÄN</b>												
- 4	98861	50932	47929	47308	44053	91361	2069	2027	4096	1555	1849	3404
5- 9	99313	50551	48762	42962	41021	83983	4903	4774	9677	2686	2967	5653
10-14	103042	52730	50312	42770	40882	83652	6677	6282	12959	3283	3148	6431
15-19	91362	46205	45157	35737	33819	69556	7084	7604	14688	3384	3734	7118
20-24	106563	52203	54360	34103	31611	65714	12053	15546	27599	6047	7203	13250
25-29	129824	64319	65505	34632	31802	66434	19047	22204	41251	10640	11499	22139
30-34	139962	71513	63449	34998	31549	66547	25040	26982	52022	11475	9918	21393
35-39	98134	50760	47374	20475	18535	39010	19733	20132	39865	10552	8707	19259
40-44	87860	41225	39635	15375	14248	29623	17989	17541	35530	7861	7846	15707
45-49	81699	40297	41402	14401	13743	28144	19019	19699	38718	6877	7960	14837
50-54	91767	44607	47160	15458	15056	30514	23380	25084	48464	5769	7020	12789
55-59	94728	45422	49326	16432	16049	32431	24955	27889	52844	4015	5388	9403
60-64	82585	38141	44444	15826	16375	32201	19514	23846	43360	2801	4223	7024
65-69	73623	31953	41670	14329	16339	30668	15584	21994	37578	2040	3337	5277
70-74	54764	21732	33032	9480	12477	21957	10881	18126	29007	1371	2429	3800
75-79	37692	13324	24368	5587	8679	14266	6981	13846	20827	756	1843	2599
80-84	22372	6997	15375	2635	5473	8108	3969	8829	12798	393	1073	1466
85-89	10240	2840	7400	1053	2628	3681	1652	4306	5958	135	466	601
90-94	3006	734	2272	240	721	961	451	1412	1863	43	139	182
95-	471	105	366	24	96	120	75	236	311	6	34	40
- 6	139594	71686	67908	65428	61292	126720	3780	3709	7489	2478	2907	5385
7-17	215158	110327	105131	89173	84916	174089	13917	13206	27123	6937	7009	13946
18-24	144389	70908	73481	48279	45178	93457	15389	19318	34407	7540	8985	16525
25-44	448780	227817	220963	105480	96134	201614	81809	86859	168668	40528	37970	78498
45-64	350779	168447	182332	62117	61223	123340	86868	96518	183386	19426	24591	44053
65-	202168	77685	124483	33348	46413	79761	39593	68749	108342	4744	9321	14065
SUMMA	1500868	726570	774298	403825	395156	798981	241056	288359	529415	81689	90783	172472
PROCENT	100	100	100	56	51	53	33	37	35	11	12	11
<b>03 UPPSALA LÄN</b>												
- 4	17124	3755	8369	7603	7280	14883	998	898	1896	154	191	345
5- 9	17437	3960	9477	6249	5935	12184	2434	2232	4666	277	310	587
10-14	17139	8817	8322	5549	5226	10775	2885	2727	5612	373	349	722
15-19	14267	7206	7061	4384	4166	8550	2435	2515	4950	387	380	767
20-24	16854	8281	8573	4199	3711	7910	3359	4164	7523	723	698	1421
25-29	21434	10692	10742	4143	3672	7815	5323	6021	11344	1226	1049	2275
30-34	21478	11024	10454	4207	3712	7919	5718	5889	11607	1099	853	1952
35-39	14405	7447	6958	2888	2528	5416	3661	3673	7334	898	757	1655
40-44	11606	5858	5748	2448	2243	4691	2772	2887	5659	638	618	1256
45-49	11611	5364	5746	2621	2387	5007	2785	2787	5572	459	572	1031
50-54	12248	6049	6199	2848	2643	5491	2829	3067	5896	372	489	861
55-59	12414	6349	6365	3019	2857	5876	2763	3174	5937	267	334	601
60-64	11580	5606	5974	2851	2711	5562	2560	2973	5533	195	290	485
65-69	10871	5217	5654	2714	2605	5319	2363	2826	5189	140	223	363
70-74	9178	4178	5000	2220	2363	4583	1864	2471	4335	94	166	260
75-79	6743	2890	3853	1579	1852	3431	1258	1900	3158	53	101	154
80-84	4251	1669	2582	896	1251	2147	747	1280	2027	26	51	77
85-89	1925	698	1227	371	593	964	315	606	921	12	28	40
90-94	507	194	313	114	150	264	78	155	233	2	8	10
95-	74	22	52	11	23	34	11	29	40			
- 6	24136	12399	11737	10301	9766	20067	1858	1674	3532	240	297	537
7-17	36060	18404	17656	11731	11226	22957	5911	5653	11564	762	777	1539
18-24	22595	11206	11389	5952	5326	11278	4342	5209	9551	912	854	1766
25-44	68923	35021	33902	13686	12155	25841	17474	18470	35944	3861	3277	7138
45-64	47852	23568	24284	11338	10598	21936	10937	12001	22938	1293	1685	2978
65-	33549	14868	18681	7905	8837	16742	6636	9267	15903	327	577	904
SUMMA	233115	115466	117649	60913	57908	118821	47158	52274	99432	7395	7467	14862
PROCENT	100	100	100	53	49	51	41	44	43	6	6	6



KÖN ÅLDER	TOTALT	DÄRAV		KV	FÖDDA MÄN	I EGNA KV	LÄNET SUMMA	ÖVRIGA MÄN	LÄN KV	SUMMA	UTLANDET		SUMMA
		MÄN	KV								MÄN	KV	
<b>04 SÖDERMANLANDS LÄN</b>													
- 4	16563	8557	8006	7381	6848	14229	991	930	1921	185	228	413	
5- 9	18394	9457	8937	7122	6666	13788	1914	1813	3727	421	458	879	
10-14	19376	9824	9552	6893	6739	13622	2303	2194	4497	638	619	1257	
15-19	17222	8932	8320	5850	5390	11240	2301	2218	4519	751	712	1463	
20-24	16564	8622	7942	5376	4566	9942	2226	2402	4628	1020	974	1994	
25-29	18742	9624	9118	5348	4450	9798	2895	3251	6146	1381	1417	2798	
30-34	19974	10248	9726	4999	4311	9310	3904	4241	8145	1345	1174	2519	
35-39	15108	7894	7214	3448	2967	6415	3073	3149	6222	1373	1098	2471	
40-44	13325	6776	6549	3017	2789	5806	2732	2749	5481	1027	1011	2038	
45-49	13752	6834	6918	3213	3145	6358	2705	2837	5542	916	936	1852	
50-54	14760	7247	7513	3561	3452	7013	2888	3109	5997	798	952	1750	
55-59	15466	7676	7790	3989	3898	7887	3117	3240	6357	570	652	1222	
60-64	14411	7088	7323	4020	3804	7824	2667	3068	5735	401	451	852	
65-69	13444	6488	6956	3936	3780	7716	2256	2840	5096	296	336	632	
70-74	10602	4916	5686	3119	3364	6483	1624	2068	3692	173	254	427	
75-79	7556	3262	4294	2151	2582	4733	1046	1553	2599	65	159	224	
80-84	4313	1716	2597	1136	1565	2701	548	951	1499	32	81	113	
85-89	1867	741	1126	483	669	1152	247	424	671	11	33	44	
90-94	470	168	302	93	173	266	72	117	189	3	12	15	
95-	87	27	60	15	38	53	12	20	32		2	2	
- 6	23530	12126	11404	10133	9440	19573	1701	1623	3324	292	341	633	
7-17	41183	21076	20107	14818	14084	28902	4862	4643	9505	1396	1380	2776	
18-24	23406	12160	11246	7661	6685	14346	3172	3291	6463	1327	1270	2597	
25-44	67149	34542	32607	16812	14517	31329	12604	13390	25994	5126	4700	9826	
45-64	58389	28845	29544	14783	14299	29082	11377	12254	23631	2685	2991	5676	
65-	38339	17318	21021	10933	12171	23104	5805	7973	13778	580	877	1457	
SUMMA	251996	126767	125929	75140	71196	146336	39521	43174	82695	11406	11559	22965	
PROCENT	100	100	100	60	57	58	31	34	33	9	9	9	
<b>05 ÖSTERGÖTLANDS LÄN</b>													
- 4	25833	13185	12648	11989	11364	23353	964	987	1951	232	297	529	
5- 9	27270	14055	13215	11550	10782	22332	2085	1992	4077	420	441	861	
10-14	28209	14459	13750	11336	10690	22026	2596	2485	5081	527	575	1102	
15-19	25389	13007	12382	9953	9416	19369	2468	2399	4867	586	567	1153	
20-24	26522	13679	12843	9774	8699	18473	3082	3321	6403	823	823	1646	
25-29	29532	15138	14424	9925	9065	18990	3992	4260	8252	1191	1099	2290	
30-34	30128	15637	14491	9950	8836	18786	4512	4708	9220	1175	947	2122	
35-39	22796	11625	11171	7126	6575	13701	3379	3649	7028	1120	947	2067	
40-44	20173	10113	10060	6231	5925	12156	2995	3269	6264	887	866	1753	
45-49	21356	10537	10819	6761	6501	13262	3054	3458	6512	722	860	1582	
50-54	23429	11628	11801	7512	7262	14774	3431	3821	7252	685	718	1403	
55-59	24473	12124	12349	8067	7963	16030	3641	3882	7523	416	504	920	
60-64	22887	11106	11781	7808	7959	15767	2994	3464	6458	304	358	662	
65-69	21251	10160	11091	7546	7951	15497	2405	2861	5266	209	279	488	
70-74	17330	7806	9524	6011	7008	13019	1653	2308	3961	142	208	350	
75-79	12041	5134	6937	3912	5001	8913	1124	1767	2891	68	169	237	
80-84	6760	2710	4050	2076	2851	4927	597	1098	1695	37	101	138	
85-89	3750	1131	1919	874	1376	2250	239	512	751	18	31	49	
90-94	866	304	562	227	387	614	77	164	241		11	11	
95-	136	34	102	22	71	93	12	29	41		2	2	
- 6	36739	18834	17875	16780	15716	32496	1705	1710	3415	349	449	798	
7-17	59644	30563	29081	23993	22749	46742	5402	5137	10539	1168	1195	2363	
18-24	36870	18988	17892	13829	12486	26315	4098	4337	8425	1071	1059	2130	
25-44	112629	52483	50146	33232	30401	63633	14878	15886	30764	4373	3859	8232	
45-64	92145	45395	46750	30148	29685	59833	13120	14625	27745	2127	2440	4567	
65-	61434	27249	34185	20668	24645	45313	6107	8739	14846	474	801	1275	
SUMMA	389431	193512	195919	138650	135682	274332	45300	50434	95734	9562	9803	19365	
PROCENT	100	100	100	72	69	70	23	26	25	5	5	5	

**Tabell 3.3 (forts) Folkmängd länsvis efter kön, ålder och födelseort (egna länet, övriga län och utlandet)  
31 december 1976 enligt indelningen 1 januari 1977**

KÖN ÅLDER	TOTALT	DÄRAV		FÖDDA I EGNA LÄNET			ÖVRIGA LÄN			UTLANDET		
		MÄN	KV	MÄN	KV	SUMMA	MÄN	KV	SUMMA	MÄN	KV	SUMMA
<b>06 JÖNKÖPINGS LÄN</b>												
- 4	20160	10373	9790	9341	8718	18059	808	780	1588	221	292	513
5- 9	22068	11292	10776	9333	8870	18203	1624	1512	3136	335	394	729
10-14	22428	11541	10887	9021	8570	17591	2086	1893	3979	434	424	858
15-19	20549	10511	10038	8003	7540	15543	1988	1990	3978	520	508	1028
20-24	20437	10576	9861	7688	6772	14460	2272	2417	4689	616	672	1288
25-29	21234	10875	10359	7232	6302	13534	2781	3192	5973	862	865	1727
30-34	21768	11203	10565	6991	6062	13053	3314	3772	7086	898	731	1629
35-39	17112	8647	8465	5008	4683	9691	2695	3007	5702	944	775	1719
40-44	15860	7861	7999	4700	4358	9058	2456	2862	5318	705	779	1484
45-49	16811	8242	8569	4983	4615	9598	2700	3206	5906	559	748	1307
50-54	18407	9120	9287	5583	5289	10872	3032	3363	6395	505	635	1140
55-59	19479	9777	9702	6260	5902	12162	3149	3432	6581	368	368	736
60-64	17966	8924	9042	6105	5714	11819	2613	3031	5644	206	297	503
65-69	16537	8386	8451	5758	5671	11429	2156	2569	4725	172	211	383
70-74	13025	5989	7036	4356	4850	9206	1543	2037	3580	90	149	239
75-79	9488	4103	5385	3093	3852	6945	959	1446	2405	51	87	138
80-84	5503	2185	3318	1659	2404	4063	513	856	1369	13	58	71
85-89	2454	965	1489	728	1039	1767	229	425	654	8	25	33
90-94	740	296	444	240	301	541	56	133	189		10	10
95-	116	40	76	31	62	93	8	14	22	1		1
- 6	28804	14797	14007	13383	12259	25342	1376	1325	2701	338	423	761
7-17	48003	24546	23457	19326	18459	37785	4269	4010	8279	951	988	1939
18-24	28835	14947	13888	10977	9752	20729	3133	3257	6390	837	879	1716
25-44	75974	38586	37388	23931	21405	45336	11246	12833	24079	3409	3150	6559
45-64	72663	36063	36600	22931	21520	44451	11494	13032	24526	1638	2048	3686
65-	47863	21664	26199	15865	18179	34044	5464	7480	12944	335	540	875
SUMMA	302142	153603	151539	106113	101574	207687	36982	41937	78919	7508	8028	15536
PROCENT	100	100	100	70	67	69	25	28	26	5	5	5
<b>07 KRONBERGS LÄN</b>												
- 4	11554	5909	5645	5243	4968	10211	519	486	1005	147	191	338
5- 9	12351	6432	5949	5107	4701	9808	1116	1021	2137	179	227	406
10-14	12331	6378	5953	4636	4324	8960	1479	1350	2829	263	279	542
15-19	10874	5627	5247	3960	3730	7690	1407	1233	2640	260	284	544
20-24	11376	5871	5505	4084	3490	7574	1435	1647	3082	352	368	720
25-29	12381	6448	5933	4041	3272	7313	1978	2227	4205	429	434	863
30-34	12561	6548	6013	3741	3150	6891	2268	2451	4719	539	412	951
35-39	9783	5067	4716	2847	2400	5247	1688	1888	3576	532	428	960
40-44	9113	4589	4524	2720	2497	5217	1482	1670	3152	387	357	744
45-49	9542	4770	4772	3094	2832	5926	1395	1622	3017	281	318	599
50-54	10046	5109	4937	3390	3020	6410	1447	1634	3081	272	283	555
55-59	9997	5140	4857	3532	3180	6712	1435	1491	2926	173	186	359
60-64	9666	5025	4641	3651	3139	6790	1249	1343	2592	125	159	284
65-69	9261	4708	4553	3548	3237	6785	1076	1207	2283	84	109	193
70-74	7742	3665	4077	2861	3042	5903	753	951	1704	51	84	135
75-79	5967	2707	3260	2160	2505	4665	513	703	1216	34	52	86
80-84	3632	1596	2036	1262	1522	2734	310	476	786	24	38	62
85-89	1544	626	918	489	678	1167	127	220	347	10	20	30
90-94	515	214	301	171	237	408	41	63	104	2	1	3
95-	83	35	48	29	40	69	6	8	14			
- 6	16419	8415	8004	7300	6866	14166	903	867	1770	212	271	483
7-17	26281	13630	12651	10077	9354	19431	3021	2692	5713	532	605	1137
18-24	15786	8142	7644	5653	4993	10646	2032	2178	4210	457	473	930
25-44	43838	22652	21186	13349	11319	24668	7416	8236	15652	1887	1631	3518
45-64	39251	20044	19207	13667	12171	25838	5526	6090	11616	851	946	1797
65-	28744	13551	15193	10520	11261	21781	2826	3628	6454	205	304	509
SUMMA	170319	86434	83885	60566	55964	116530	21724	23691	45415	4144	4230	8374
PROCENT	100	100	100	70	67	68	25	28	27	5	5	5

KÖN ÅLDER	TOTALT	DÄRAV		FÖDDA I EGNA LÄNET			ÖVRIGA LÄN			UTLANDET		
		MÄN	KV	MÄN	I KV	LÄNET SUMMA	MÄN	KV	SUMMA	MÄN	KV	SUMMA
<b>08 KALMAR LÄN</b>												
- 4	14 978	7 677	7 301	6 947	6 512	13 459	640	655	1 295	90	134	224
5- 9	16 219	8 330	7 889	6 839	6 464	13 333	1 343	1 226	2 569	148	199	347
10-14	17 656	9 033	8 623	7 066	6 827	13 893	1 737	1 603	3 340	230	193	423
15-19	15 340	7 844	7 496	6 095	5 768	11 863	1 561	1 510	3 071	188	218	406
20-24	15 433	8 159	7 274	6 292	5 308	11 600	1 619	1 702	3 321	248	264	512
25-29	16 687	8 680	8 007	6 086	5 337	11 423	2 222	2 333	4 555	372	337	709
30-34	17 155	8 969	8 186	6 043	5 269	11 312	2 505	2 564	5 069	421	353	774
35-39	13 628	6 918	6 710	4 708	4 329	9 037	1 699	1 998	3 697	511	383	894
40-44	12 340	6 336	6 204	4 412	4 111	8 523	1 550	1 700	3 250	374	393	767
45-49	13 263	6 684	6 579	4 718	4 519	9 237	1 672	1 740	3 412	294	320	614
50-54	14 297	7 164	7 133	5 164	4 969	10 133	1 761	1 910	3 671	239	254	493
55-59	15 270	7 604	7 666	5 613	5 399	11 012	1 795	2 078	3 873	196	189	385
60-64	15 049	7 676	7 373	5 713	5 414	11 127	1 838	1 805	3 643	125	154	279
65-69	14 889	7 322	7 567	5 487	5 614	11 101	1 735	1 808	3 543	100	145	245
70-74	12 111	5 681	6 430	4 319	4 799	9 118	1 276	1 521	2 797	86	110	196
75-79	8 724	3 915	4 809	3 090	3 673	6 763	787	1 049	1 836	38	87	125
80-84	4 914	2 102	2 812	1 636	2 161	3 797	445	595	1 040	21	56	77
85-89	2 093	840	1 253	665	952	1 617	169	282	451	6	19	25
90-94	600	214	386	171	298	469	41	82	123	2	6	8
95-	123	40	83	30	59	89	9	24	33	1		1
- 6	21 308	10 917	10 391	9 695	9 104	18 799	1 082	1 070	2 152	140	217	357
7-17	36 756	18 909	17 847	14 852	14 133	28 985	3 605	3 279	6 884	452	435	887
18-24	21 562	11 217	10 345	8 692	7 642	16 334	2 213	2 347	4 560	312	356	668
25-44	60 710	33 933	29 157	21 249	19 046	40 295	7 976	8 595	16 571	1 678	1 466	3 144
45-64	57 879	29 128	28 751	21 208	20 301	41 509	7 066	7 533	14 599	854	917	1 771
65-	43 454	20 114	23 340	15 398	17 556	32 954	4 462	5 361	9 823	254	423	677
SUMMA	240 969	121 188	119 781	91 094	87 782	178 876	2 640	2 815	5 458	3 690	3 814	7 504
PROCENT	100	100	100	75	73	74	22	24	23	3	3	3
<b>09 GOTLANDS LÄN</b>												
- 4	3 623	1 895	1 728	1 746	1 555	3 301	137	150	287	12	23	35
5- 9	3 799	1 927	1 872	1 650	1 611	3 261	261	252	513	16	9	25
10-14	4 250	2 233	2 017	1 844	1 708	3 552	375	296	671	14	13	27
15-19	4 007	2 089	1 918	1 738	1 597	3 335	327	298	625	24	23	47
20-24	3 890	2 036	1 854	1 712	1 518	3 230	299	311	610	25	25	50
25-29	4 026	2 140	1 886	1 704	1 340	3 044	409	507	916	27	39	66
30-34	4 043	2 097	1 946	1 615	1 421	3 036	443	471	914	39	54	93
35-39	3 054	1 543	1 511	1 214	1 142	2 356	268	296	564	61	73	134
40-44	2 757	1 361	1 396	1 083	1 096	2 179	243	217	460	35	83	118
45-49	2 886	1 408	1 478	1 122	1 131	2 253	249	265	514	37	82	119
50-54	2 931	1 516	1 415	1 200	1 112	2 312	271	246	517	45	57	102
55-59	3 235	1 608	1 627	1 258	1 294	2 552	316	258	574	34	75	109
60-64	3 133	1 551	1 582	1 257	1 255	2 512	245	266	511	49	61	110
65-69	3 108	1 528	1 580	1 232	1 258	2 490	261	261	522	35	61	96
70-74	2 499	1 122	1 377	915	1 105	2 020	196	226	422	11	46	57
75-79	1 753	792	961	661	776	1 437	117	165	282	14	20	34
80-84	992	413	579	346	464	810	56	91	147	11	24	35
85-89	481	181	300	155	226	381	24	65	89	2	9	11
90-94	138	50	88	40	71	111	10	14	24		3	3
95-	16	6	10	4	7	11	2	2	4		1	1
- 6	5 099	2 641	2 458	2 383	2 187	4 570	238	244	482	20	27	47
7-17	8 975	4 650	4 325	3 871	3 661	7 532	743	631	1 374	36	33	69
18-24	5 495	2 389	2 606	2 436	2 141	4 577	418	432	850	35	33	68
25-44	13 880	7 141	6 739	5 616	4 999	10 615	1 363	1 491	2 854	162	249	411
45-64	12 185	6 083	6 102	4 837	4 792	9 629	1 081	1 035	2 116	165	275	440
65-	8 987	4 092	4 895	3 353	3 907	7 260	666	824	1 490	73	164	237
SUMMA	54 621	27 496	27 125	22 496	21 687	44 183	4 509	4 657	9 166	491	781	1 272
PROCENT	100	100	100	82	80	81	16	17	17	2	3	2

**Tabell 3.3 (forts) Folkmängd länsvis efter kön, ålder och födelseort (egna länet, övriga län och utlandet)  
31 december 1976 enligt indelningen 1 januari 1977**

KÖN ÅLDER	TOTALT	DÄRAV		FÖDDA I EGNA LÄNET			ÖVRIGA LÄN			UTLANDET		
		MÄN	KV	MÄN	EGNA KV	LÄNET SUMMA	MÄN	LÄN KV	SUMMA	MÄN	KV	SUMMA
<b>10 BLEKINGE LÄN</b>												
- 4	10147	5153	4994	4708	4594	9302	368	310	678	77	90	167
5- 9	10890	5563	5327	4603	4409	9012	793	749	1542	167	169	336
10-14	11425	5900	5525	4537	4289	8826	1102	1013	2115	261	223	484
15-19	11265	5482	4783	3838	3543	7331	1376	1008	2384	268	232	500
20-24	9933	5211	4722	3687	3205	6892	1228	1222	2450	296	295	591
25-29	10697	5527	5170	3716	3276	6992	1405	1527	2932	406	367	773
30-34	11696	6047	5647	3995	3542	7537	1635	1752	3387	419	353	772
35-39	9459	4838	4621	3143	2932	6075	1250	1335	2585	445	354	799
40-44	8542	4467	4375	3055	2675	5730	1067	1079	2146	345	321	666
45-49	8652	4386	4266	3008	2800	5808	1072	1205	2277	306	261	567
50-54	8864	4435	4429	3078	2935	6013	1144	1246	2390	213	248	461
55-59	9308	4647	4661	3311	3211	6522	1175	1277	2452	161	173	334
60-64	9259	4602	4657	3444	3421	6865	1042	1122	2164	116	114	230
65-69	8712	4209	4503	3337	3473	6810	806	905	1711	66	125	191
70-74	7213	3389	3824	2756	3031	5787	573	699	1272	60	94	154
75-79	5176	2218	2958	1815	2346	4161	355	537	892	48	75	123
80-84	2971	1212	1759	985	1406	2391	211	328	539	16	25	41
85-89	1273	472	801	402	621	1023	63	161	224	7	19	26
90-94	414	129	285	103	225	328	24	53	77	2	7	9
95-	66	22	44	18	33	51	3	9	12	1	2	3
- 6	14349	7250	7199	6476	6376	12852	651	578	1229	123	145	268
7-17	24247	12638	11609	9707	9047	18754	2376	2090	4466	555	472	1027
18-24	14064	7421	6643	5190	4617	9807	1840	1634	3474	391	392	783
25-44	40394	20881	19513	13909	12425	26334	5357	5693	11050	1615	1395	3010
45-64	36083	18070	18013	12841	12367	25208	4433	4850	9283	796	796	1592
65-	25825	11651	14174	9416	11135	20551	2035	2692	4727	200	347	547
SUMMA	154962	77911	77051	57539	55967	113506	16692	17337	34229	3680	3547	7227
PROCENT	100	100	100	74	73	73	21	23	22	5	5	5
<b>11 KRISTIANSTADS LÄN</b>												
- 4	18010	9170	8840	8048	7742	15790	992	958	1950	130	140	270
5- 9	19437	10031	9406	7851	7334	15185	1962	1831	3793	218	241	459
10-14	20056	10324	9732	7576	7115	14691	2433	2323	4756	315	294	609
15-19	17809	9066	8743	6651	6339	12990	2135	2109	4244	280	295	575
20-24	17070	8932	8138	6480	5441	11921	2140	2347	4487	312	350	662
25-29	19033	9781	9253	6436	5434	11870	2900	3332	6232	444	487	931
30-34	20030	10418	9612	6173	5225	11398	3657	3860	7517	588	527	1115
35-39	15908	8212	7696	4920	4125	9045	2565	2938	5503	727	633	1360
40-44	14336	7288	7048	4560	4786	8646	2209	2400	4609	519	562	1081
45-49	15083	7531	7552	4842	4571	9413	2266	2459	4725	423	522	945
50-54	16476	8288	8188	5399	4916	10315	2475	2810	5285	414	462	876
55-59	16948	8518	8430	5633	5258	10891	2622	2844	5466	263	328	591
60-64	16694	8278	8416	5739	5501	11240	2368	2654	5022	171	261	432
65-69	15797	7333	7964	5430	5190	10620	2256	2583	4839	147	191	338
70-74	12456	5802	6654	4120	4415	8535	1577	2065	3642	105	174	279
75-79	9345	4103	5242	3008	3629	6637	1031	1487	2518	64	126	190
80-84	5623	2195	3408	1576	2354	3930	576	974	1550	43	80	123
85-89	2756	1022	1734	776	1228	2034	226	469	695	20	37	57
90-94	933	353	580	278	409	637	72	164	236	3	7	10
95-	161	57	104	40	79	119	17	24	41		1	1
- 6	25531	13076	12455	11161	10631	21792	1718	1594	3312	197	230	427
7-17	42663	21868	20795	16292	15396	31688	4942	4783	9725	634	616	1250
18-24	24188	12579	11609	9153	7944	17097	3002	3191	6193	424	474	898
25-44	69307	35698	33609	22089	18870	40959	11331	12530	23861	2278	2209	4487
45-64	65201	32615	32586	21613	20246	41859	9731	10767	20498	1271	1573	2844
65-	47051	21365	25686	15228	17304	32532	5755	7766	13521	382	616	998
SUMMA	273941	137201	136740	95536	90391	185927	36479	40631	77110	5186	5718	10904
PROCENT	100	100	100	70	60	68	27	30	28	4	4	4

KÖN ÅLDER	TOTALT	DÄRAV		FRÖDDA I EGNA LÄNET			ÖVRIGA LÄN			UTLANDET		
		MÄN	KV	MÄN	EGNA KV	LÄNET SUMMA	MÄN	LÄN KV	SUMMA	MÄN	KV	SUMMA
<b>12 MALMÖHUS LÄN</b>												
- 4	47869	24591	23278	22883	21601	44484	1178	1049	2227	530	628	1158
5- 9	49175	25355	23820	21535	20307	41892	2754	2500	5254	1016	1013	2029
10-14	51200	26386	25114	20894	20072	40966	3881	3702	7583	1311	1340	2651
15-19	45399	22951	22448	17747	16945	34692	3903	4129	8032	1301	1374	2675
20-24	50352	25237	25115	17798	16064	33662	5356	6671	12027	2083	2380	4463
25-29	58032	29236	28796	18134	16771	34905	7654	8738	16392	3448	3287	6735
30-34	60584	31132	29452	18534	17099	35633	8611	9288	17899	3987	3065	7052
35-39	45808	23575	22233	13526	12656	26182	6164	6746	12910	3885	2831	6716
40-44	40532	21472	20060	11751	11366	23117	5653	5971	11624	3068	2723	5791
45-49	42291	21971	21320	12677	12416	25093	5734	6262	11996	2560	2642	5202
50-54	44843	21958	22885	13812	13724	27536	5974	6648	12622	2172	2513	4685
55-59	45147	22781	23066	14288	14551	28839	6242	6967	13209	1551	1548	3099
60-64	42356	20058	22298	14003	14946	28949	5068	6134	11202	987	1218	2205
65-69	39879	13275	21604	13312	15067	28379	4231	5542	9773	732	995	1727
70-74	32081	13807	18281	10250	12886	23136	3056	4614	7670	494	781	1275
75-79	22050	8810	13240	6471	9288	15759	2074	3415	5489	265	537	802
80-84	13289	7443	8546	3504	5753	9257	1116	2412	3528	123	381	504
85-89	6272	2144	4128	1552	2802	4354	540	1164	1704	52	162	214
90-94	2143	661	1482	467	1009	1476	179	419	598	15	54	69
95-	380	118	262	87	181	268	29	73	102	2	8	10
- 6	67448	34668	32780	31672	29839	61511	2114	1927	4041	882	1014	1896
7-17	107832	55094	52738	44392	42389	86781	7938	7592	15530	2764	2757	5521
18-24	68715	34458	34257	24843	22761	47604	7020	8532	15552	2595	2964	5559
25-44	204956	104415	100541	61945	57892	119837	28082	30743	58825	14388	11906	26294
45-64	174637	85068	89569	54780	55637	110417	23018	26011	49029	7270	7921	15191
65-	116094	48551	67543	35643	46986	82629	11225	17639	28864	1683	2918	4601
SUMMA	739682	362254	377428	253275	255504	508779	79397	92444	171841	29582	29480	59062
PROCENT	100	100	100	70	68	69	22	24	23	8	8	8
<b>13 HALLANDS LÄN</b>												
- 4	15963	8247	7716	6945	6495	13440	1150	1067	2217	152	154	306
5- 9	16732	8503	8139	5929	5557	11486	2404	2316	4720	230	266	496
10-14	16795	8651	8144	5414	5113	10527	2913	2713	5626	324	318	642
15-19	14840	7691	7149	4947	4583	9530	2420	2254	4674	324	312	636
20-24	14242	7342	6900	4707	4381	8788	2234	2376	4610	401	443	844
25-29	16183	3280	7895	4695	3990	8685	3067	3315	6382	526	590	1116
30-34	17546	8998	8548	4582	3856	8438	3771	4121	7892	645	571	1216
35-39	13824	7170	6654	3558	2974	6532	2823	2995	5818	789	685	1474
40-44	12182	6169	6013	3174	2937	6111	2386	2487	4873	609	589	1198
45-49	12088	6080	6038	3351	3161	6512	2243	2300	4543	486	547	1033
50-54	12977	6611	6366	3821	3440	7261	2388	2468	4856	402	458	860
55-59	13045	6715	6330	4172	3686	7858	2272	2360	4632	271	284	555
60-64	12382	6181	6201	4106	3839	7945	1922	2137	4059	153	225	378
65-69	11610	5753	5857	3907	3893	7800	1716	1800	3516	130	164	294
70-74	9451	4410	5041	3133	3494	6627	1197	1426	2623	80	121	201
75-79	6635	2936	3669	2163	2539	4702	727	1025	1752	46	105	151
80-84	4961	1645	2416	1219	1727	2946	392	612	1004	34	77	111
85-89	1762	674	1088	494	755	1249	170	307	477	10	26	36
90-94	624	226	398	164	277	441	61	113	174	1	8	9
95-	103	34	69	24	53	77	10	15	25	1	1	1
- 6	22645	11621	11024	9395	8832	18227	1993	1928	3921	233	264	497
7-17	35739	18463	17276	11824	11085	22909	5964	5526	11490	675	665	1340
18-24	20158	10410	9748	6723	5912	12635	3164	3272	6436	523	564	1087
25-44	59735	31625	29110	16009	13757	29766	12047	12918	24965	2569	2435	5004
45-64	50492	25587	24905	15450	14126	29576	8825	9265	18090	1312	1514	2826
65-	34216	15678	18538	11104	12738	23842	4273	5298	9571	301	502	803
SUMMA	222985	112384	110601	70505	66450	136955	36266	38207	74473	5613	5944	11557
PROCENT	100	100	100	63	60	61	32	35	33	5	5	5

**Tabell 3.3 (forts) Folkmängd länsvis efter kön, ålder och födelseort (egna länet, övriga län och utlandet)  
31 december 1976 enligt indelningen 1 januari 1977**

KÖN ÅLDER	TOTALT	DARAV		FÖDDA I MÄN	I EGNA KV	LÄNET SUMMA	ÖVRIGA MÄN	LÄN KV	SUMMA	UTLANDET		SUMMA
		MÄN	KV							MÄN	KV	
<b>14 GÖTEB O BOHUS LÄN</b>												
- 4	45256	23062	22194	21354	20419	41773	1167	1135	2302	541	640	1181
5- 9	46307	23755	22552	20171	18930	39131	2564	2546	5110	1020	1076	2096
10-14	48205	24794	23411	20322	19024	39346	3183	3129	6312	1289	1258	2547
15-19	44609	22537	22072	17893	17076	34969	3395	3670	7065	1249	1326	2575
20-24	53079	26201	26878	17684	16114	33798	6141	7973	14114	2376	2791	5167
25-29	60155	30771	29384	17201	15262	32463	9139	10107	19246	4431	4015	8446
30-34	57126	30043	27078	15771	13974	29745	9588	9915	19503	4689	3189	7878
35-39	42201	22361	23140	11215	10553	21768	6504	6700	13204	4342	2887	7229
40-44	37954	19362	18592	10140	9689	19829	5886	6201	12087	3336	2702	6038
45-49	40193	20204	19989	11065	10723	21788	6380	6518	12898	2759	2748	5507
50-54	44610	22287	22323	12477	12157	24634	7437	7783	15220	2373	2383	4756
55-59	45727	22347	23380	13235	13397	26632	7518	8157	15675	1594	1826	3420
60-64	41475	19972	21503	12708	12998	25706	6214	7245	13459	1050	1260	2310
65-69	37736	17432	20304	11636	12618	24254	5105	6682	11787	691	1004	1695
70-74	29391	12845	16546	8764	10508	19272	3591	5338	8929	490	700	1190
75-79	20755	8424	12331	5591	7732	13323	2566	4020	6586	267	579	846
80-84	12323	4661	7662	2966	4827	7793	1587	2536	4123	108	299	407
85-89	5437	1842	3595	1181	2216	3397	628	1262	1890	33	117	150
90-94	1570	483	1087	307	683	990	158	365	523	18	39	57
95-	265	70	195	39	120	159	31	70	101		5	5
- 6	63569	32486	31083	29595	28111	57706	2046	1992	4038	845	980	1825
7-17	102103	52268	49835	42792	40442	83234	6757	6701	13458	2719	2692	5411
18-24	71784	35595	36189	25037	23010	48047	7647	9760	17407	2911	3419	6330
25-44	197436	102242	95194	54327	49478	103805	31117	32923	64040	16798	12793	29591
45-64	172005	84810	87195	49485	49275	98760	27549	29703	57252	7776	8217	15993
65-	107477	45757	61720	30484	38704	69138	13666	20273	33939	1607	2743	4350
SUMMA	714374	353158	361216	231720	229020	460740	88782	101352	190134	32656	30844	63500
PROCENT	100	100	100	66	63	64	25	28	27	9	9	9
<b>15 XLVSBORGS LÄN</b>												
- 4	28682	14729	13953	12669	11882	24551	1746	1696	3442	314	375	689
5- 9	31237	15979	15258	11837	11260	23097	3599	3420	7019	543	578	1121
10-14	31503	16207	15296	11497	10836	22333	3983	3722	7705	727	738	1465
15-19	27344	14072	13272	9954	9276	19233	3216	3047	6263	902	949	1851
20-24	27352	14206	13146	9646	8260	17906	3119	3351	6470	1441	1535	2976
25-29	30776	15753	15023	9449	7832	17281	4364	5190	9554	1940	2001	3941
30-34	33031	17114	15917	8935	7699	16634	6305	6566	12871	1874	1652	3526
35-39	25222	12922	12300	6739	5918	12657	4521	4672	9193	1662	1710	3372
40-44	22525	11351	11174	6231	5492	11723	3802	3964	7766	1318	1718	3036
45-49	23076	11752	11324	6765	6039	12804	3854	3843	7697	1133	1442	2575
50-54	24518	12333	12185	7389	6784	14173	3974	4218	8192	970	1183	2153
55-59	25054	12439	12615	7616	7288	14904	4181	4636	8817	642	691	1333
60-64	24162	11858	12304	7642	7253	14895	3797	4416	8213	419	635	1054
65-69	22700	10921	11779	7199	7310	14509	3384	3932	7316	338	537	875
70-74	17942	8230	9712	5756	6191	11947	2213	3102	5315	261	419	680
75-79	12934	5602	7332	3980	4866	8846	1448	2142	3590	174	324	498
80-84	7630	3082	4548	2223	3077	5300	786	1306	2092	73	165	238
85-89	3328	1296	2032	917	1389	2306	360	579	939	19	64	83
90-94	1028	356	672	260	463	723	93	197	290	3	12	15
95-	148	51	97	36	64	100	14	32	46	1	1	2
- 6	40930	20940	19990	17378	16431	33809	3071	2987	6058	491	572	1063
7-17	66862	34353	32509	24525	23223	47748	8240	7637	15877	1588	1649	3237
18-24	38326	19900	18426	13700	11860	25560	4352	4612	8964	1848	1954	3802
25-44	111554	57140	54414	31354	26941	58295	18992	20392	39384	6794	7081	13875
45-64	96810	48382	48428	29412	27364	56776	15806	17113	32919	3164	3951	7115
65-	65710	29538	36172	20371	23360	43731	8298	11290	19588	869	1522	2391
SUMMA	420192	210253	209939	136740	129179	265919	58759	64031	122790	14754	16729	31483
PROCENT	100	100	100	65	62	63	28	30	29	7	8	7

KÖN ÅLDER	TOTALT	DÄRAV		KV	FÖDDA I EGNA LÄNET			ÖVRIGA LÄN			UTLANDET		SUMMA
		MÄN	KV		MÄN	EGNA KV	LÄNET SUMMA	MÄN	LÄN KV	SUMMA	MÄN	KV	
<b>16 SKARABORGS LÄN</b>													
- 4	17588	8963	8625	8001	7692	15693	826	769	1595	136	164	300	
5- 9	19210	9859	9351	8033	7718	15751	1598	1401	2999	228	232	460	
10-14	19912	10144	9768	7987	7795	15782	1875	1698	3573	282	275	557	
15-19	17888	9200	8688	7264	6773	14037	1638	1595	3233	298	320	618	
20-24	17473	9132	8341	7031	5943	12974	1671	1888	3559	430	510	940	
25-29	18987	9935	9052	6927	5846	12773	2305	2576	4881	703	630	1333	
30-34	19324	10013	9311	6458	5746	12204	2911	3042	5953	644	523	1167	
35-39	15124	7768	7356	4984	4460	9444	2130	2359	4489	654	537	1191	
40-44	13663	6836	6827	4567	4299	8866	1805	1968	3773	464	560	1024	
45-49	14157	7043	7114	4977	4693	9670	1753	1935	3688	313	486	799	
50-54	15341	7668	7673	5536	5277	10813	1840	2003	3843	292	393	685	
55-59	16195	8202	7993	6002	5581	11583	1987	2167	4154	213	245	458	
60-64	15216	7601	7615	5744	5465	11209	1725	1969	3694	132	181	313	
65-69	14497	7221	7276	5627	5441	11068	1512	1695	3207	82	140	222	
70-74	12204	5823	6381	4672	4895	9567	1078	1372	2450	73	114	187	
75-79	8990	4077	4913	3342	3881	7223	698	963	1661	37	69	106	
80-84	5394	2343	3051	1967	2426	4393	352	586	938	24	39	63	
85-89	2352	947	1405	797	1130	1927	136	254	390	14	21	35	
90-94	661	254	407	212	318	530	42	87	129		2	2	
95-	110	36	74	31	60	91	5	14	19				
- 6	24960	12723	12237	11115	10688	21803	1385	1311	2696	223	238	461	
7-17	42424	21753	20671	17248	16557	33805	3900	3500	7400	605	614	1219	
18-24	24687	12822	11865	9953	8676	18629	2323	2540	4863	546	649	1195	
25-44	67098	34552	32546	22936	20351	43287	9151	9945	19096	2465	2250	4715	
45-64	60909	30514	30395	22259	21016	43275	7305	8074	15379	950	1305	2255	
65-	44208	20701	23507	16648	18151	34799	3823	4971	8794	230	385	615	
SUMMA	264286	133065	131221	100159	95439	195598	27887	30341	58228	5019	5441	10460	
PROCENT	100	100	100	75	73	74	21	23	22	4	4	4	
<b>17 VÄRMLANDS LÄN</b>													
- 4	16766	8609	8157	7784	7321	15105	702	646	1348	123	190	313	
5- 9	18411	9430	8981	7867	7452	15319	1366	1300	2666	197	229	426	
10-14	20041	10275	9766	8423	7988	16411	1667	1569	3236	185	209	394	
15-19	18389	9475	8914	7774	7289	15063	1470	1386	2856	231	239	470	
20-24	18202	9611	8591	7654	6507	14161	1598	1703	3301	359	381	740	
25-29	19344	10028	9316	7307	6365	13672	2168	2321	4489	553	630	1183	
30-34	20115	10374	9741	7328	6439	13767	2493	2723	5216	553	579	1132	
35-39	15651	7850	7801	5544	5229	10773	1792	2014	3806	514	558	1072	
40-44	15416	7701	7715	5584	5383	10907	1629	1745	3374	488	587	1075	
45-49	16875	8560	8315	6283	5689	11972	1701	1862	3563	576	764	1340	
50-54	18152	9143	9009	6715	6305	13020	1882	2016	3898	546	688	1234	
55-59	19039	9731	9308	7169	6640	13809	2122	2113	4235	440	555	995	
60-64	17749	8823	8926	6698	6574	13272	1830	1942	3772	295	410	705	
65-69	17265	8335	8930	6484	6860	13344	1638	1753	3391	213	317	530	
70-74	14197	6493	7704	5142	5916	11058	1140	1481	2621	211	307	518	
75-79	10161	4473	5688	3497	4320	7817	822	1125	1947	154	243	397	
80-84	5721	2372	3349	1833	2552	4390	477	672	1149	57	125	182	
85-89	2281	907	1374	700	1056	1756	189	264	453	18	54	72	
90-94	654	263	391	205	303	508	54	78	132	4	10	14	
95-	100	39	61	31	45	76	7	14	21	1	2	3	
- 6	23815	12278	11537	10878	10176	21054	1214	1094	2308	186	267	453	
7-17	42308	21666	20642	17829	16935	34764	3394	3219	6613	443	488	931	
18-24	25686	13456	12230	10795	9446	20241	2195	2291	4486	466	493	959	
25-44	70526	35953	34573	25763	23416	49179	8082	8803	16885	2108	2354	4462	
45-64	71815	36257	35558	26865	25208	52073	7535	7933	15468	1857	2417	4274	
65-	50379	22882	27497	17897	21052	38949	4327	5387	9714	658	1058	1716	
SUMMA	284529	142492	142037	110027	106233	216260	26747	28727	55474	5718	7077	12795	
PROCENT	100	100	100	77	75	76	19	20	19	4	5	4	

**Tabell 3.3 (forts) Folkmängd länsvis efter kön, ålder och födelseort (egna länet, övriga län och utlandet)  
31 december 1976 enligt indelningen 1 januari 1977**

KÖN ÅLDER	TOTALT	DKRAV		FÖDDA I EGNA LÄNET			ÖVRIGA LÄN			UTLANDET		
		MÄN	KV	MÄN	EGNA LÄNET KV	LÄNET SUMMA	MÄN	KV	SUMMA	MÄN	KV	SUMMA
<b>18 ÖREBRO LÄN</b>												
- 4	17124	8676	8448	7808	7549	15357	707	702	1409	161	197	358
5- 9	18812	9564	9248	7852	7507	15359	1465	1441	2906	297	300	597
10-14	19385	9991	9394	7541	7089	14630	2040	1915	3955	410	390	800
15-19	17072	8732	8340	6330	5995	12325	1988	1931	3919	414	414	828
20-24	17698	8976	8722	6039	5510	11549	2341	2595	4936	596	617	1213
25-29	20300	10288	10012	6277	5482	11759	3133	3613	6746	878	917	1795
30-34	21440	11086	10354	6479	5686	12165	3725	3947	7672	882	721	1603
35-39	15945	8179	7766	4348	3848	8196	2922	3154	6076	909	764	1673
40-44	13329	6689	6640	3268	3074	6342	2661	2834	5495	760	732	1492
45-49	14542	7193	7349	3632	3459	7091	2856	3130	5986	705	760	1465
50-54	16852	8320	8532	4570	4413	8983	3068	3377	6445	682	742	1424
55-59	18311	9024	9287	5213	5155	10368	3356	3626	6982	455	506	961
60-64	17083	8430	8653	5181	5071	10252	2933	3252	6185	316	330	646
65-69	15940	7641	8299	5025	5204	10229	2442	2846	5288	174	249	423
70-74	12677	5859	6818	4033	4363	8396	1710	2275	3985	116	180	296
75-79	9000	3853	5147	2743	3407	6150	1049	1629	2678	61	111	172
80-84	5284	2122	3162	1536	2067	3573	594	1025	1619	22	70	92
85-89	2247	850	1397	596	897	1493	246	480	726	8	20	28
90-94	674	253	421	177	274	451	73	143	216	3	4	7
95-	104	31	73	23	37	60	7	36	43	1		1
- 6	24638	12478	12160	10973	10620	21593	1241	1237	2478	264	303	567
7-17	40994	21032	19962	16046	15162	31208	4136	3966	8102	850	834	1684
18-24	24459	12429	12030	8501	7868	16369	3164	3381	6545	764	781	1545
25-44	71014	36242	34772	20372	18090	38462	12441	13548	25989	3429	3134	6563
45-64	66788	32967	33821	18596	18098	36694	12213	13385	25598	2158	2338	4496
65-	45926	22609	25317	14003	16249	30352	6121	8434	14555	385	634	1019
SUMMA	273819	135757	138062	88591	86087	174678	39316	43951	83267	7850	8024	15874
PROCENT	100	100	100	65	62	64	29	32	30	6	6	6
<b>19 VÄSTMANLANDS LÄN</b>												
- 4	17507	8931	8576	7942	7491	15433	746	773	1519	243	312	555
5- 9	19291	10011	9280	7839	7240	15079	1689	1550	3239	483	490	973
10-14	20474	10524	9950	7541	7092	14633	2282	2180	4462	701	678	1379
15-19	17933	9258	8675	6193	5740	11933	2228	2086	4314	837	849	1686
20-24	17692	9372	8310	5514	4629	10143	2654	2556	5210	1204	1125	2329
25-29	20154	10551	9603	5101	4234	9335	3733	3711	7444	1717	1658	3375
30-34	20928	10728	10200	4582	4101	8683	4453	4588	9041	1693	1511	3204
35-39	16760	8740	8020	3166	2880	6046	3864	3624	7488	1710	1516	3226
40-44	14086	7162	6924	2675	2446	5121	3068	3161	6229	1419	1317	2736
45-49	14514	7197	7317	2826	2664	5490	3058	3328	6386	1313	1325	2638
50-54	15301	7556	7745	3156	3037	6193	3312	3582	6894	1088	1126	2214
55-59	16002	7905	8097	3599	3615	7214	3590	3707	7297	716	775	1491
60-64	14405	7255	7150	3637	3395	7032	3145	3170	6315	503	585	1088
65-69	12765	6346	6419	3482	3269	6751	2570	2736	5306	294	414	708
70-74	9782	4594	5188	2678	2850	5528	1734	2102	3836	182	236	418
75-79	6617	2860	3757	1823	2133	3956	961	1481	2442	76	143	219
80-84	3873	1551	2252	962	1316	2278	555	869	1424	34	67	101
85-89	1613	609	1004	371	574	945	227	412	639	11	18	29
90-94	478	174	304	111	165	276	59	133	192	4	6	10
95-	69	23	46	17	31	48	5	14	19	1	1	2
- 6	24859	12744	12115	11051	10353	21404	1340	1307	2647	353	455	808
7-17	43138	22203	20935	16009	15035	31044	4648	4390	9038	1546	1510	3056
18-24	24890	13149	11741	7969	6804	14773	3611	3448	7059	1569	1489	3058
25-44	71928	37181	34747	15524	13661	29185	15118	15084	30202	6539	6002	12541
45-64	60222	29913	30309	13188	12711	25899	13105	13787	26892	3620	3811	7431
65-	35127	16157	18970	9444	10338	19782	6111	7747	13858	602	885	1487
SUMMA	260164	131347	128817	73185	68902	142037	43933	45763	89696	14229	14152	28381
PROCENT	100	100	100	56	53	55	33	36	34	11	11	11



KÖN ÅLDER	TOTALT	DKRAV		FÖDDA MÄN	I EGNA KV	LÄN SUMMA	ÖVRIGA LÄN		SUMMA	UTLANDET		SUMMA
		MÄN	KV				MÄN	KV		MÄN	KV	
20 KOPPARBERGS LÄN												
- 4	17165	8854	8311	7798	7222	15020	945	951	1896	111	138	249
5- 9	18657	9573	9084	7623	7205	14828	1738	1666	3404	212	213	425
10-14	20318	10508	9810	8237	7819	16056	2007	1739	3746	264	252	516
15-19	18935	9725	9210	7727	7113	14840	1726	1790	3516	272	307	579
20-24	18815	10038	8777	7450	6108	13558	2078	2201	4279	510	468	978
25-29	20238	10788	9450	7122	5911	13033	2837	2821	5658	829	718	1547
30-34	20368	10697	9671	7002	5834	12836	2943	3195	6138	752	642	1394
35-39	15628	8050	7578	4898	4434	9332	2414	2464	4878	738	680	1418
40-44	14335	7231	7104	4481	4020	8501	2078	2384	4462	672	700	1372
45-49	15661	7773	7888	4827	4652	9479	2246	2546	4792	700	690	1390
50-54	17230	8656	8574	5681	5292	10973	2402	2580	4982	573	702	1275
55-59	19157	9545	9612	6596	6333	12929	2475	2787	5262	474	492	966
60-64	17845	8895	8950	6364	6136	12500	2227	2475	4702	304	339	643
65-69	17382	8464	8918	6239	6307	12546	2057	2366	4423	168	245	413
70-74	13554	6210	7344	4774	5323	10097	1359	1861	3220	77	160	237
75-79	9626	4155	5471	3237	4006	7243	863	1361	2224	55	104	159
80-84	5507	2350	3157	1752	2262	4014	576	843	1419	22	52	74
85-89	2235	840	1395	622	1020	1642	213	360	573	5	15	20
90-94	608	213	395	153	273	426	59	118	177	1	4	5
95-	86	32	54	21	37	58	9	15	24	2	2	4
- 6	24283	12495	11788	10718	9980	20698	1605	1604	3209	172	204	376
7-17	43117	22239	20878	17583	16534	34117	4078	3790	7868	578	554	1132
18-24	26490	13964	12526	10534	8953	19487	2811	2953	5764	619	620	1239
25-44	70569	36766	33803	23503	20199	43702	10272	10864	21136	2991	2740	5731
45-64	69893	34869	35024	23468	22413	45881	9350	10388	19738	2051	2223	4274
65-	48998	22264	26734	16798	19228	36026	5136	6924	12060	330	582	912
SUMMA	283350	142597	140753	102604	97307	199911	33252	36523	69775	6741	6923	13664
PROCENT	100	100	100	72	69	71	23	26	25	5	5	5
21 GÖVLEBORGS LÄN												
- 4	17493	8951	8542	7974	7599	15573	844	797	1641	133	146	279
5- 9	19391	9971	9420	8155	7670	15825	1637	1523	3160	179	227	406
10-14	21146	10787	10359	8626	8222	16848	1936	1872	3808	225	265	490
15-19	19169	9874	9295	7852	7374	15226	1727	1668	3395	295	253	548
20-24	19063	10029	9034	7684	6613	14297	1935	2010	3945	410	411	821
25-29	21020	11088	9932	7869	6672	14541	2539	2695	5234	680	565	1245
30-34	21843	11307	10536	7553	6760	14313	3121	3272	6393	635	504	1137
35-39	16710	8673	8037	5596	5085	10681	2475	2452	4927	602	500	1102
40-44	15596	7911	7685	5278	4962	10240	2143	2203	4346	490	520	1010
45-49	16769	8456	8313	5921	5528	11449	2039	2244	4283	496	541	1037
50-54	18244	9165	9079	6513	6201	12714	2200	2461	4661	452	417	869
55-59	19519	9715	9804	7094	6972	14066	2334	2545	4879	287	287	574
60-64	17862	8812	9050	6731	6642	13373	1920	2194	4114	161	214	375
65-69	17489	8461	9028	6738	6876	13614	1626	1975	3601	97	177	274
70-74	14261	6583	7678	5380	5971	11351	1129	1605	2734	74	102	176
75-79	10271	4532	5739	3688	4457	8145	814	1201	2015	30	81	111
80-84	5732	2292	3440	1812	2675	4487	467	723	1190	13	42	55
85-89	2312	876	1436	674	1097	1771	198	318	516	4	21	25
90-94	642	231	411	190	307	497	40	101	141	1	3	4
95-	95	34	61	29	38	67	4	23	27	1	1	1
- 6	25040	12749	12291	11080	10657	21737	1472	1399	2871	197	235	432
7-17	44492	22835	21657	18354	17355	35709	3973	3747	7720	508	555	1063
18-24	26730	14028	12702	10857	9466	20323	2634	2724	5358	537	512	1049
25-44	75169	38979	36190	26296	23479	49775	10278	10622	20900	2405	2089	4494
45-64	72394	36148	36246	26259	25343	51602	8493	9444	17937	1396	1459	2855
65-	50802	23009	27793	18511	21421	39932	4278	5946	10224	220	426	646
SUMMA	294627	147748	146879	111357	107721	219078	31128	33882	65010	5263	5276	10539
PROCENT	100	100	100	75	73	74	21	23	22	4	4	4

**Tabell 3.3 (forts) Folkmängd länsvis efter kön, ålder och födelseort (egna länet, övriga län och utlandet)  
31 december 1976 enligt indelningen 1 januari 1977**

KÖN ÅLDER	TOTALT	DÄRAV		FÖDDA I EGNA LÄNET			ÖVRIGA LÄN		SUMMA	UTLANDET		SUMMA
		MÄN	KV	MÄN	KV	SUMMA	MÄN	KV		MÄN	KV	
<b>22 VÄSTERNORRLÄN</b>												
- 4	16316	8365	7951	7424	7041	14465	830	765	1595	111	145	256
5- 9	17927	9171	8756	7424	7061	14485	1599	1534	3133	148	161	309
10-14	18949	9707	9242	7628	7270	14898	1923	1798	3721	156	174	330
15-19	17259	8898	8361	7063	6684	13747	1677	1535	3212	158	142	300
20-24	17255	9205	8050	7358	6097	13455	1626	1693	3319	221	260	481
25-29	18400	9708	8692	7047	5890	12937	2266	2373	4639	395	429	824
30-34	19695	10238	9457	7154	6162	13316	2676	2936	5612	408	359	767
35-39	15581	7923	7658	5516	5111	10627	2019	2155	4174	388	392	780
40-44	14773	7464	7309	5342	5026	10368	1766	1913	3679	356	370	726
45-49	15738	7857	7881	5833	5617	11450	1728	1900	3628	296	364	660
50-54	17007	8602	8405	6457	6067	12524	1861	1985	3846	284	353	637
55-59	17383	8617	8766	6560	6456	13016	1819	2033	3852	238	277	515
60-64	16503	8103	8400	6595	6595	13190	1380	1599	2979	128	206	334
65-69	15947	7746	8201	6530	6638	13168	1127	1398	2525	89	165	254
70-74	12890	5921	6969	4984	5697	10681	887	1167	2054	50	105	155
75-79	8993	3935	5058	3359	4185	7544	554	781	1335	22	92	114
80-84	4915	2020	2895	1723	2443	4166	284	409	693	13	43	56
85-89	2055	756	1299	651	1112	1763	100	176	276	5	11	16
90-94	551	223	328	202	264	466	20	63	83	1	1	2
95-	100	24	76	21	67	88	2	9	11	1	1	1
- 6	23198	11881	11317	10268	9765	20033	1444	1342	2786	169	210	379
7-17	40163	20575	19588	16309	15560	31869	3932	3686	7618	334	342	676
18-24	24345	12390	11455	10320	8828	19148	2279	2297	4576	291	330	621
25-44	68449	33333	33116	25059	22189	47248	8727	9377	18104	1547	1550	3097
45-64	66631	33179	33452	25445	24735	50180	6788	7517	14305	946	1200	2146
65-	45451	20625	24826	17470	20406	37876	2974	4003	6977	181	417	598
SUMMA	268237	134483	133754	104871	101483	206354	26144	28222	54366	3468	4049	7517
PROCENT	100	100	100	78	76	77	19	21	20	3	3	3
<b>23 JÄMTLANDS LÄN</b>												
- 4	7826	3953	3873	3435	3356	6791	466	447	913	52	70	122
5- 9	8398	4292	4106	3224	3069	6293	1029	980	2009	39	57	96
10-14	9420	4844	4576	3612	3381	6993	1175	1150	2325	57	45	102
15-19	8793	4561	4232	3539	3216	6755	955	970	1925	67	46	113
20-24	8768	4699	4069	3660	2894	6554	961	1066	2027	78	109	187
25-29	9010	4763	4247	3408	2802	6210	1239	1300	2539	116	145	261
30-34	9213	4339	4374	3469	2827	6296	1262	1405	2667	108	142	250
35-39	6951	3476	3475	2423	2249	4672	922	1080	2002	131	146	277
40-44	6846	3470	3376	2414	2223	4637	928	982	1910	128	171	299
45-49	7351	3671	3680	2634	2417	5051	917	1055	1972	120	208	328
50-54	8468	4274	4194	3128	2858	5986	1006	1117	2123	140	219	359
55-59	9294	4773	4521	3556	3199	6755	1101	1150	2251	116	172	288
60-64	8828	4655	4173	3500	3093	6593	1078	952	2030	77	128	205
65-69	8036	4101	3935	3140	3004	6144	899	853	1752	62	78	140
70-74	6598	3194	3404	2499	2564	5063	659	777	1436	36	63	99
75-79	5974	2325	2749	1853	2124	3977	454	589	1043	18	36	54
80-84	3039	1359	1680	1047	1335	2382	302	326	628	10	19	29
85-89	1383	631	752	455	573	1028	168	169	337	8	10	18
90-94	393	160	233	117	182	299	41	49	90	2	2	4
95-	63	30	33	25	23	48	5	8	13	2	2	2
- 6	11103	5596	5507	4666	4583	9249	866	835	1701	64	89	153
7-17	19780	10201	9579	7680	7133	14813	2401	2337	4738	120	109	229
18-24	12322	6552	5770	5124	4200	9324	1319	1441	2760	109	129	238
25-44	32020	16548	15472	11714	10101	21815	4351	4767	9118	483	604	1087
45-64	33941	17373	16568	12818	11567	24385	4102	4274	8376	453	727	1180
65-	24586	11800	12786	9136	9805	18941	2528	2771	5299	136	210	346
SUMMA	133752	68070	65682	51138	47389	98527	15567	16425	31992	1365	1868	3233
PROCENT	100	100	100	75	72	74	23	25	24	2	3	2

KÖN ÅLDER	TOTALT	DRÄV MÄN	KV	FÖDDA MÄN	I EGNA KV	LÄNET SUMMA	ÖVRIGA MÄN	LÄN KV	SUMMA	UTLANDET		
										MÄN	KV	SUMMA
24 VÄSTERBOTTENS LÄN												
- 4	15770	8030	7740	7208	7000	14208	713	584	1297	109	156	265
5- 9	16285	8421	7864	7080	6550	13630	1241	1153	2394	100	161	261
10-14	17288	8895	8393	7337	6956	14293	1471	1350	2821	87	87	174
15-19	16605	8596	8009	7414	6845	14259	1064	1064	2161	85	100	185
20-24	17228	8902	8326	7314	6427	13741	1325	1619	2944	263	280	543
25-29	17755	9311	8444	7129	6180	13309	1824	1955	3779	358	309	667
30-34	17589	9106	8483	7002	6139	13141	1838	2062	3900	266	282	548
35-39	14070	7129	6941	5642	5172	10814	1231	1493	2724	256	276	532
40-44	13335	6717	6618	5495	5149	10644	1052	1205	2257	170	264	434
45-49	13714	6787	6927	5654	5489	11143	1001	1174	2175	132	264	396
50-54	14772	7410	7362	6341	5897	12238	945	1132	2077	124	333	457
55-59	14907	7554	7353	6448	6013	12461	1011	1086	2097	95	254	349
60-64	13973	7055	6918	5970	5699	11669	1019	1027	2046	66	192	258
65-69	12276	6178	6098	5336	5086	10422	782	893	1675	60	119	179
70-74	9889	4748	5141	4185	4394	8579	537	664	1201	26	83	109
75-79	6637	3067	3570	2700	3134	5834	347	384	731	20	52	72
80-84	3618	1576	2042	1370	1826	3196	199	197	396	7	19	26
85-89	1550	653	897	569	791	1360	81	96	177	3	10	13
90-94	380	157	223	144	187	331	12	34	46	1	2	3
95-	64	22	42	20	34	54	2	8	10			
- 6	21999	11248	10751	9912	9497	19409	1185	1029	2214	151	225	376
7-17	37183	19190	17993	16385	15097	31182	2916	2661	5577	189	235	424
18-24	23994	12406	11588	10356	9184	19540	1746	2080	3826	304	324	628
25-44	62749	32263	30486	25268	22640	47908	5945	6715	12660	1050	1131	2181
45-64	57366	28306	28560	24413	23098	47511	3976	4419	8395	417	1043	1460
65-	34414	16401	18013	14324	15452	29776	1960	2276	4236	117	285	402
SUMMA	237705	120314	117391	100358	94968	195326	17728	19180	36908	2228	3243	5471
PROCENT	100	100	100	83	81	82	15	16	16	2	3	2
25 NORRBOTTENS LÄN												
- 4	18384	9345	9039	8339	8084	16423	794	755	1549	212	200	412
5- 9	19727	10080	9647	8385	7957	16342	1436	1426	2862	259	244	523
10-14	21242	10931	10311	9427	8859	18286	1213	1129	2342	291	323	614
15-19	20043	10496	9547	9289	8395	17684	897	842	1739	310	310	620
20-24	19674	10610	9064	8895	7283	16178	1136	1133	2269	579	648	1227
25-29	20834	11007	9827	8722	7202	15924	1481	1616	3097	804	1009	1813
30-34	20459	10818	9641	8475	7176	15651	1713	1650	3363	630	815	1445
35-39	16830	8512	8318	6746	6264	13010	1194	1226	2420	572	828	1400
40-44	15794	8131	7663	6638	5971	12609	1060	1002	2062	433	690	1123
45-49	15927	8218	7709	6752	5966	12718	1059	954	2013	407	789	1196
50-54	15520	8061	7459	6698	5740	12438	1028	916	1944	335	803	1138
55-59	14690	7602	7088	6391	5559	11950	1007	829	1836	204	700	904
60-64	13940	6947	6993	5998	5737	11735	782	637	1419	167	619	786
65-69	12222	6170	6052	5463	5165	10628	580	489	1069	127	398	525
70-74	9328	4350	4978	3938	4290	8228	345	396	741	67	292	359
75-79	6366	2864	3502	2530	2985	5515	293	321	614	41	196	237
80-84	3302	1403	1899	1185	1610	2795	188	205	393	30	84	114
85-89	1430	549	881	459	704	1163	81	141	222	9	36	45
90-94	349	103	246	90	203	293	13	33	46		10	10
95-	52	15	37	13	29	42	2	7	9		1	1
- 6	25995	13248	12747	11565	11098	22663	1387	1364	2751	296	285	581
7-17	45290	23297	21993	20072	18908	38980	2580	2431	5011	645	654	1299
18-24	27785	14917	12868	12698	10572	23270	1509	1490	2999	710	806	1516
25-44	73917	38468	35449	30581	26613	57194	5448	5494	10942	2439	3342	5781
45-64	60077	30828	29249	25839	23002	48841	3876	3336	7212	1113	2911	4024
65-	33049	15454	17595	13678	14986	28664	1502	1592	3094	274	1017	1291
SUMMA	266113	136212	129901	114433	105179	219612	16302	15707	32009	5477	9015	14492
PROCENT	100	100	100	84	81	83	12	12	12	4	7	5

**Tabell 3.4 Folkmängd länsvis efter födelseän resp. födelseland 31 december 1976 enligt indelningen 1 januari 1977**

Population by county of birth and country of birth Dec. 31, 1976 according to the administrative subdivision Jan, 1, 1977

FÖDELSELÄN LAND	BOSÄTTNINGSLÄN STOCK- HOLMS LÄN	UPP- SALA LÄN	SÜDER- MAN- LANDS LÄN	ÖSTER- GÖT- LANDS LÄN	JÜN- KÖP- PINGS LÄN	KRONO- BERGS LÄN	KAL- MAR LÄN	GÖT- LANDS LÄN	BLE- KINGE LÄN	KRIS- TIAN- STADS LÄN	MALMÖ- HUS LÄN
STOCKHOLMS LÄN	798981	32997	17928	13162	6731	3401	7102	3024	2912	4733	18011
UPPSALA LÄN	35073	118821	2961	2256	983	466	824	312	380	674	2350
SÖDERMANLANDS LÄN	41302	3330	146336	7462	1778	702	1463	416	575	916	2909
ÖSTERGÖTLANDS LÄN	32857	3241	13172	274332	10829	1712	6321	520	1238	1752	5981
JÜNKÖPINGS LÄN	16071	1444	2209	9003	207687	7403	4805	238	1267	2116	7027
KRONOBERGS LÄN	10133	735	1177	2567	8383	116530	10532	240	4256	5306	9219
KALMAR LÄN	22294	1538	3069	14906	8667	5233	178876	749	3983	1872	6808
GÖTLANDS LÄN	10610	822	1228	1288	552	278	1026	44183	359	337	1072
BLEKINGE LÄN	13918	733	1207	2078	2205	4819	5206	339	113506	7101	12034
KRISTIANSTADS LÄN	10627	950	1247	2346	2825	4993	1839	202	5882	185927	58649
MALMÖHUS LÄN	26431	2149	2314	4630	4794	5304	3404	436	5383	36300	508779
HALLANDS LÄN	5526	519	608	1102	2248	1816	602	97	548	4250	6836
GÖTEB. O BOHUS LÄN	21924	1848	1940	3023	3758	1684	1658	308	1293	2165	8798
XLVSBORGS LÄN	12217	1256	1662	2580	5846	1276	1109	169	757	1391	4687
SKARABORGS LÄN	14572	1437	1979	2835	6331	916	999	187	600	1122	3450
VÄRMLANDS LÄN	19527	2150	2641	2592	1684	565	776	158	505	781	2615
DREBRO LÄN	21823	2706	5471	5580	1860	631	1062	194	748	901	3182
VÄSTMANLANDS LÄN	27072	11232	6803	3228	1262	592	956	224	521	724	2663
KOPPARBERGS LÄN	32106	5176	3249	2578	1378	628	755	215	452	650	2225
GÄVLEBORGS LÄN	38702	9120	3370	2648	1312	549	864	275	512	814	2716
VÄSTERNORRLANDS LÄN	43539	5313	3560	2961	1706	699	1047	269	671	908	3433
JÄMTLANDS LÄN	20511	2760	2025	1559	776	356	475	175	310	484	1666
VÄSTERBOTTENS LÄN	23239	3609	2785	2411	1386	616	785	191	402	859	2402
NORRBOTTENS LÄN	29340	4367	3090	2939	1625	776	979	228	675	954	3107
FÖDDA I SVERIGE	1328396	218253	229031	370066	286606	161945	233465	53349	147735	263037	680620
DANMARK	5813	465	1058	1193	1844	1685	901	54	997	3321	13754
FINLAND	74663	6992	14251	8383	4738	1480	2139	405	2454	1887	6782
ISLAND	350	113	43	88	30	47	13	3	5	15	578
NORGE	8885	621	1096	955	724	298	420	33	249	447	2225
ESTLAND	7327	560	1026	857	199	59	261	156	101	101	818
GREKLAND	6155	601	232	776	839	566	621	1	356	648	1637
ITALIEN	2611	100	114	218	57	43	31	6	31	80	697
JUGOSLAVIEN	6275	400	913	1240	2391	1117	592	6	989	962	9671
PÖLEN	4685	269	311	453	374	204	132	11	204	461	3750
STORBRIANIEN	2807	247	135	236	139	89	87	11	70	88	687
TJEKOSLOVAKIEN	1949	186	233	303	294	204	111	12	153	129	1146
TYSKLAND FÖRBUNDSREP	12341	794	1721	1318	1268	714	786	149	504	1209	5851
UNGERN	3678	226	495	363	321	198	115	6	190	251	2555
ÖSTERRIKE	2504	128	255	264	193	105	119	19	87	119	773
ÖVRIGA EUROPA	8629	597	536	571	388	216	225	30	187	286	2838
AFRIKA	2835	425	97	179	212	127	90	12	50	68	600
USA	3444	350	213	427	410	259	403	85	211	349	1044
ÖVRIGA NORDAMERIKA	729	97	50	45	38	29	38	10	19	51	168
SYDAMERIKA	2962	500	70	197	84	498	53	12	76	51	693
KOREA DEM REP	1219	105	88	203	183	107	88	22	78	89	247
TURKIET	5203	186	175	443	213	107	58		31	77	613
ÖVRIGA ASIEN	5008	734	243	448	386	174	148	40	122	158	1290
OCEANIJEN	247	28	14	32	15	10	15		16	12	115
SOVJETUNIONEN	2121	136	295	168	193	37	55	189	47	44	528
ÖKANT	52	2	1	5	3	1	3			1	2
SUMMA UTRIKES FÖDDA	172472	14862	22965	19365	15536	8374	7504	1272	7227	10904	59062
SAMTLIGA	1500868	233115	251996	389431	302142	170319	240969	54621	154962	273941	739682

HAL- LANDS LÄN	GÖTE- BORGS OCH BOHUS LÄN	XLVS- BORGS LÄN	SKARA- BORGS LÄN	VÄRM- LANDS LÄN	BRE- BRO LÄN	VÄST- MAN- LANDS LÄN	KOP- PAR- BERGS LÄN	GÄV- LE- BORGS LÄN	VÄS- TER- NORR- LANDS LÄN	JÄMT- LANDS LÄN	VÄS- TER- BOT- TENS LÄN	NORR- BOT- TENS LÄN	HELA RIKET
3838	15233	5771	4935	6600	8220	10404	10560	9634	7262	3756	4365	4240	1003797
634	2451	1088	949	1339	1994	6686	2942	6483	1547	750	1006	927	193896
863	3243	1653	1649	1739	5011	6775	2098	1514	1002	559	634	706	234632
1746	6943	3103	2545	2164	7116	3763	1991	1627	1127	614	632	780	383103
9227	8571	5721	6292	1363	2421	1591	1006	864	556	346	411	412	298051
3546	4343	2784	1248	777	1032	869	589	438	403	162	223	258	185750
1426	4828	2114	1502	1024	1935	1847	931	857	530	241	322	343	265895
215	964	386	292	273	559	735	372	307	213	116	117	120	66424
1358	5326	1790	843	629	981	1032	491	502	375	166	192	259	177090
4123	4950	1934	1184	797	1092	1034	598	511	408	272	295	361	293046
6471	11888	4287	2315	1768	2207	2179	1223	1135	963	530	837	839	636566
136955	15599	6507	1177	673	698	584	434	306	257	164	173	218	187897
19869	460740	46058	7293	4508	2713	1872	1760	1265	1245	631	828	938	598119
10249	42536	265919	10573	5848	2542	1694	1504	1017	752	366	474	634	377063
2236	17724	15849	195598	3331	6564	1904	1150	824	613	303	410	476	281380
1377	11249	7758	3682	216260	11477	3456	4680	1872	1038	545	517	563	298468
1141	6004	2749	3285	7135	174678	9009	5683	1865	982	525	617	705	258536
910	3272	1524	1183	2008	6432	142087	7662	3705	1500	750	929	1052	228291
850	4560	2195	1380	4283	6184	10867	199911	8817	1980	1239	1062	1011	293751
860	4116	1895	1055	2167	3349	6636	10451	219078	7192	2853	1498	1391	323423
1115	5522	2227	1249	2325	3226	5211	3840	9010	206354	12167	8343	3441	328136
566	2795	1174	800	1447	1942	2872	3564	4942	8397	98527	2099	1362	161584
870	3292	1868	1201	1606	2745	3965	3158	3883	13696	3263	195326	10968	281526
983	4731	2358	1591	1699	2825	4711	3088	3632	5328	1674	10924	219612	311236
211428	650874	388709	253826	271734	257945	231783	269686	284088	260720	130519	232234	251621	7667670
2165	5425	2518	930	942	1082	898	805	537	199	173	155	352	47266
2148	19473	15136	4625	3360	8212	18349	8007	6125	4854	907	3298	11916	230584
97	462	80	33	37	19	59	8	5	14	5	14	1	2119
831	8629	3352	810	4717	1570	1565	1882	909	856	1398	664	993	44129
259	2316	949	210	160	380	356	114	173	95	23	33	28	16541
308	961	724	52	37	64	81	24	35	14	3	21	16	14772
82	884	125	48	34	111	773	48	39	26	15	17	20	6210
2023	5660	1881	880	189	617	1025	135	149	25	8	28	23	37199
400	2038	482	104	127	231	469	236	146	42	25	20	50	15224
172	1043	232	75	119	99	155	114	127	66	30	55	48	6931
153	745	307	149	143	134	518	139	163	46	11	19	33	7280
1358	4191	1734	797	918	1135	1301	658	633	346	180	247	230	39383
266	1569	392	168	215	194	454	146	54	51	15	15	21	11958
162	613	283	125	226	247	413	208	118	60	25	35	47	7128
286	2914	560	248	292	333	545	263	243	143	56	90	100	20576
101	637	212	171	84	153	116	78	107	61	47	123	77	6662
476	1368	743	284	495	285	247	286	216	153	114	146	223	12231
47	191	61	40	49	45	59	43	53	53	27	31	37	2010
127	823	178	58	111	100	112	51	57	42	28	58	46	6987
83	312	180	97	112	126	156	71	126	147	74	162	83	4158
55	965	113	119	13	112	162	31	71	6		15	4	8772
195	1356	434	311	189	302	220	152	243	144	42	193	100	12632
20	98	26	6	25	19	43	12	15	5	5	9	11	798
43	815	778	119	201	304	299	152	194	69	22	23	32	6864
	12	3	1		6	1		1				1	95
11557	63500	31483	10460	12795	15874	28381	13664	10539	7517	3233	5471	14492	568509
222985	714374	420192	264286	284529	273819	260164	283350	294627	268237	133752	237705	266113	8236179

**Tabell 3.5 Utlänningar efter kön, ålder och medborgarskap länsvis 31 december 1976 enligt indelningen 1 januari 1977**  
 Aliens by sex, age and citizenship by county Dec. 31, 1976 according to the administrative subdivision Jan. 1, 1977

LÄN MEDBORGARSKAPSLAND	KÖN	SAMT- LIGA	DRÄV EFTER ÅLDER										
			-3	4-6	7-9	10-12	13-15	16-17	18-19	20-24	25-29	30-34	35-39
01 STOCKHOLMS LÄN	M	66707	5657	4 217	3656	3283	2503	1393	1305	5220	9313	9181	7299
	KV	63064	5584	4106	3463	3110	2460	1516	1799	6522	9879	7344	5060
	SA	129771	11241	8323	7119	6393	4963	2909	3104	11742	19192	16525	12359
DRÄV DANMARK	M	2230	103	85	90	132	98	60	57	169	179	182	174
	KV	1768	99	87	79	115	111	75	70	159	139	182	142
	SA	3998	202	172	169	247	209	135	127	328	318	364	316
FINLAND	M	28619	2407	1951	1789	1582	1196	664	589	2362	4034	3520	2683
	KV	33329	2277	1875	1728	1516	1234	754	995	3802	6242	4097	2617
	SA	61948	4684	3826	3517	3098	2430	1418	1584	6164	10276	7617	5300
NORGE	M	2653	161	133	154	141	123	83	65	187	209	265	185
	KV	3037	159	161	150	168	148	75	93	268	301	303	199
	SA	5690	320	294	304	309	271	158	158	455	510	568	384
GREKLAND	M	4269	374	261	252	170	117	74	95	354	612	663	532
	KV	3135	378	260	199	144	137	76	118	341	366	312	227
	SA	7404	752	521	451	314	254	150	213	695	978	975	759
ITALIEN	M	1784	116	98	87	78	59	25	17	84	181	255	281
	KV	939	100	98	88	80	64	29	23	47	48	63	69
	SA	2723	216	196	175	158	123	54	40	131	229	318	350
JUGOSLAVIEN	M	3547	298	258	195	126	117	70	60	223	355	518	632
	KV	3261	292	253	203	143	111	71	55	339	524	399	335
	SA	6808	590	511	398	269	228	141	115	562	879	917	967
TYSKLAND, FÖRBREP	M	3070	197	215	194	205	117	53	45	128	237	515	565
	KV	2492	191	200	170	170	121	46	40	66	113	230	356
	SA	5562	388	415	364	375	238	99	85	194	350	745	921
03 UPPSALA LÄN	M	6154	498	400	355	342	246	126	153	626	1038	843	562
	KV	5297	497	353	360	282	232	140	138	626	833	597	397
	SA	11451	995	753	715	624	478	266	291	1252	1871	1440	959
DRÄV DANMARK	M	184	11	7	7	9	5	3	3	18	25	24	9
	KV	129	11	7	8	6	5	6	3	20	11	18	11
	SA	313	22	14	15	15	10	9	6	38	36	42	20
FINLAND	M	2734	202	191	205	216	169	75	76	267	350	283	213
	KV	2954	182	170	208	182	145	95	91	372	480	325	241
	SA	5688	384	361	413	398	314	170	167	639	830	608	454
NORGE	M	202	18	17	8	14	7	4	7	19	20	19	17
	KV	216	14	18	12	9	13	6	1	27	30	21	16
	SA	418	32	35	20	23	20	10	8	46	50	40	33
GREKLAND	M	410	35	18	17	11	10	12	19	64	57	45	49
	KV	310	32	24	14	15	15	6	13	35	32	26	21
	SA	720	67	42	31	26	25	18	32	99	89	71	70
ITALIEN	M	70	8	7	2		2		1	3	17	10	12
	KV	25	9	3	2	1				2	1	2	
	SA	95	17	10	4	1	2		1	5	18	12	12
JUGOSLAVIEN	M	231	15	14	10	7	10	6	9	19	33	27	37
	KV	176	17	12	9	8	5	4	6	18	21	22	22
	SA	407	32	26	19	15	15	10	15	37	54	49	59
TYSKLAND, FÖRBREP	M	207	23	17	24	15	5	3	1	6	21	36	31
	KV	165	15	19	22	14	7	1	2	7	15	13	16
	SA	372	38	36	46	29	12	4	3	13	36	49	47

40-44	45-49	50-64	65-	5	6	7	8	9	10	11	12	13	14	15	16	17	18
4843	3542	4426	869	1466	1277	1177	1241	1238	1150	1098	1035	892	864	747	677	716	629
3629	2919	4230	1443	1411	1314	1125	1154	1184	1084	1023	1003	872	846	742	749	767	819
8472	6461	8656	2312	2877	2591	2302	2395	2422	2234	2121	2038	1764	1710	1489	1426	1483	1448
172	204	455	70	34	24	24	30	36	35	47	50	31	31	36	36	24	30
116	134	214	46	19	37	29	24	26	31	41	43	40	47	24	33	42	32
288	338	669	116	53	61	53	54	62	66	88	93	71	78	60	69	66	62
1984	1539	1946	373	649	603	562	592	635	555	529	498	424	420	352	320	344	291
1801	1442	2206	743	653	608	552	582	594	528	519	469	451	417	366	378	376	436
3785	2981	4152	1116	1302	1211	1114	1174	1229	1083	1048	967	875	837	718	698	720	727
255	225	399	68	53	32	50	46	58	48	45	48	45	38	40	40	43	34
224	252	413	123	60	55	48	46	56	47	52	69	41	49	58	41	34	45
479	477	812	191	113	87	98	92	114	95	97	117	86	87	98	81	77	79
358	233	156	18	91	82	86	92	74	70	52	48	42	41	34	34	40	36
244	126	137	70	81	84	83	59	57	55	40	49	46	46	45	42	34	45
602	359	293	88	172	166	169	151	131	125	92	97	88	87	79	76	74	81
161	119	197	26	32	28	21	36	30	29	28	21	23	20	16	12	13	6
53	42	106	29	29	32	32	27	29	31	27	22	24	22	18	19	10	12
214	161	303	55	61	60	53	63	59	60	55	43	47	42	34	31	23	18
359	187	130	19	92	67	66	60	69	46	32	48	44	32	41	35	35	33
203	142	153	38	92	83	79	73	51	47	48	48	39	37	35	34	37	25
562	329	283	57	184	150	145	133	120	93	80	96	83	69	76	69	72	58
644	146	140	69	74	70	61	64	69	72	70	63	45	38	34	29	24	20
272	210	199	108	84	66	48	62	60	60	50	60	50	36	35	21	25	22
516	356	339	177	158	136	109	126	129	132	120	123	95	74	69	50	49	42
376	246	272	71	140	139	111	118	126	131	119	92	89	79	78	53	73	72
252	189	286	115	130	96	136	115	109	106	89	87	86	68	78	64	76	64
628	435	558	186	270	235	247	233	235	237	208	179	175	147	156	117	149	136
16	12	28	7	1	4	3	2	2	3	4	2	3	2			3	
5	6	11	1	2	1	2	3	3	4	2	4	4				4	
21	18	39	8	3	5	5	5	5	7	6	2	7	2	1	2	7	
180	135	144	28	65	74	63	68	74	76	81	59	57	58	54	30	45	40
133	96	175	59	65	48	82	63	63	63	63	56	61	40	44	50	45	47
313	231	319	87	130	122	145	131	137	139	144	115	118	98	98	80	90	87
15	11	24	2	5	5		3	5	6	6	2	2	1	4	2	2	5
13	17	15	4	7	8	5	3	4	3	4	2	3	5	5	2	4	
28	28	39	6	12	13	5	6	9	9	10	4	5	6	9	4	6	5
34	18	15	6	3	5	7	7	3	4	2	5	3	3	4	5	7	5
28	17	16	16	7	6	4	8	2	5	6	4	3	7	5	1	5	4
62	35	31	22	10	11	11	15	5	9	8	9	6	10	9	6	12	9
6		2		1	2		1	1						2			1
2	1	2		2		2			1								
8	1	4		3	2	2	1	1	1					2			1
28	9	7		4	6	6	1	3	3	1	3	4	2	4	3	3	4
14	8	6	4	4	2	2	3	4	4	2	2		3	2	1	3	3
42	17	13	4	8	8	8	4	7	7	3	5	4	5	6	4	6	7
15	7	2	1	6	7	6	13	5	9	2	4	2	2	1	1	2	
10	6	15	3	8	6	9	6	7	4	1	9	3	2	2		1	1
25	13	17	4	14	13	15	19	12	13	3	13	5	4	3	1	3	1

Tabell 3.5 (forts) Utlänningar efter kön, ålder och medborgarskap länsvis 31 december 1976 enligt indelningen 1 januari 1977

LÄN MEDBORGARSKAPSLAND	KÖN	SAMT- LIGA	ÅRRAV EFTER ÅLDER										
			-3	4-6	7-9	10-12	13-15	16-17	18-19	20-24	25-29	30-34	35-39
04 SÖDERMANLANDS LÄN	M	9095	785	617	629	552	493	262	239	788	1106	997	894
	KV	8419	740	574	634	567	449	266	268	851	1145	832	605
	SA	17514	1525	1191	1263	1119	942	528	507	1639	2251	1829	1499
DÄRAV DANMARK	M	520	26	30	22	25	22	12	19	53	58	49	43
	KV	358	45	23	24	22	26	11	18	37	40	41	16
	SA	878	71	53	46	47	48	23	37	90	98	90	59
FINLAND	M	6422	520	456	468	400	391	195	174	581	818	696	589
	KV	6191	494	430	489	440	328	214	212	628	905	591	438
	SA	12613	1014	886	957	840	719	409	386	1209	1723	1287	1027
NORGE	M	380	30	18	27	32	19	15	9	26	38	26	37
	KV	388	35	17	31	26	18	11	5	41	41	43	24
	SA	768	65	35	58	58	37	26	14	67	79	69	61
GREKLAND	M	141	20	8	5	8	5	2	6	9	13	21	22
	KV	122	14	6	5	7	4	4	5	16	14	12	12
	SA	263	34	14	10	15	9	6	11	25	27	33	34
ITALIEN	M	61	8	1	3	1	2	2	5	5	10	3	
	KV	38	4	2	4	3	2	1	3	1	2		
	SA	99	12	3	7	4	4	3	8	6	10	5	
JUGOSLAVIEN	M	515	64	38	32	31	14	12	9	32	50	69	77
	KV	476	38	36	39	20	20	6	12	56	62	66	37
	SA	991	102	74	71	51	34	18	21	88	112	135	114
TYSKLAND, FÖRBREP	M	214	22	12	18	16	11	3	3	4	13	29	37
	KV	175	21	11	11	18	11	6	1	8	4	11	18
	SA	389	43	23	29	34	22	9	4	12	17	40	55
05 ÖSTERGÖTLANDS LÄN	M	7551	677	505	472	445	348	206	201	707	996	884	720
	KV	6816	662	478	447	471	361	212	225	711	893	687	526
	SA	14367	1339	983	919	916	709	418	426	1418	1889	1571	1246
DÄRAV DANMARK	M	560	45	29	20	38	24	10	16	37	69	66	35
	KV	408	41	41	38	23	26	9	18	32	45	32	23
	SA	968	86	70	58	61	50	19	34	69	114	98	58
FINLAND	M	3601	305	251	262	248	202	112	103	396	475	370	310
	KV	3584	284	242	214	268	219	133	124	406	514	368	268
	SA	7185	589	493	476	516	421	245	227	802	989	738	578
NORGE	M	258	24	15	9	14	18	8	6	23	25	19	14
	KV	274	25	9	14	12	8	8	8	28	24	43	20
	SA	532	49	24	23	26	26	16	14	51	49	62	34
GREKLAND	M	516	44	32	30	25	15	18	14	41	56	60	69
	KV	442	45	30	33	23	21	12	15	37	37	39	41
	SA	958	89	62	63	48	36	30	29	78	93	99	110
ITALIEN	M	130	11	7	4	8	4	6	4	11	10	8	14
	KV	81	8	9	1	13	3	2	5	9	7	2	1
	SA	211	19	16	5	21	7	8	9	20	17	10	15
JUGOSLAVIEN	M	709	78	43	40	38	20	13	17	27	92	110	111
	KV	586	61	47	46	32	24	10	21	63	89	67	55
	SA	1295	139	90	86	70	44	23	38	90	181	177	166
TYSKLAND, FÖRBREP	M	281	14	20	23	10	15	9	3	14	24	49	53
	KV	224	24	14	21	27	8	9	2	11	8	15	22
	SA	505	38	34	44	37	23	18	5	25	32	64	75



40-44	45-49	50-64	65-	5	6	7	8	9	10	11	12	13	14	15	16	17	18
585	457	590	101	208	199	191	237	201	199	175	178	160	161	172	139	123	119
446	337	542	163	202	188	186	244	204	200	177	190	156	131	162	120	146	129
1031	794	1132	264	410	387	377	481	405	399	352	368	316	292	334	259	269	248
26	49	72	14	8	12	5	9	8	7	6	12	7	7	8	7	5	8
15	10	25	5	6	11	9	10	5	9	7	6	11	6	9	6	5	8
41	59	97	19	14	23	14	19	13	16	13	18	18	13	17	13	10	16
394	307	382	51	158	151	144	173	151	146	129	125	127	126	138	100	95	88
306	248	374	94	151	137	149	178	162	156	139	145	114	97	117	99	115	100
700	555	756	145	309	288	293	351	313	302	268	270	241	223	255	199	210	188
19	21	56	7	9	2	15	7	5	9	13	10	3	6	10	9	6	5
22	22	44	8	8	7	7	14	10	8	9	9	5	5	8	7	4	3
41	43	100	15	17	9	22	21	15	17	22	19	8	11	18	16	10	8
10	6	5	1	2	1	1	3	1	3	4	1		3	2		2	3
9	5	7	2	2	2	2	2	1	3	3	1	1	1	2	1	3	2
19	11	12	3	4	3	3	5	2	6	7	2	1	4	4	1	5	5
2	4	13	2		1	2		1		1		1		1	1	1	
2		14		1	1	2	2		1	1	1	1	1			1	
4	4	27	2	1	2	4	2	1	1	2	1	2	1	1	1	2	
52	22	9	4	9	14	6	20	6	8	12	11	6	5	3	9	3	5
40	11	27	6	13	10	7	19	13	7	4	9	8	8	4	3	3	6
92	33	36	10	22	24	13	39	19	15	16	20	14	13	7	12	6	11
18	16	10	2	6	3	2	6	10	8	3	5	3	6	2	1	2	2
18	7	15	15	6	2	1	6	4	6	5	7	4	1	6	1	5	
36	23	25	17	12	5	3	12	14	14	8	12	7	7	8	2	7	2
497	361	442	90	160	176	158	160	154	161	145	139	134	114	100	105	101	112
387	265	353	138	168	159	145	160	142	165	168	138	131	99	131	102	110	102
884	626	795	228	328	335	303	320	296	326	313	277	265	213	231	207	211	214
36	36	85	14	7	9	11	3	6	16	14	8	11	8	5	7	3	9
26	20	26	8	14	15	9	15	14	8	8	7	11	6	9	5	4	8
62	56	111	22	21	24	20	18	20	24	22	15	22	14	14	12	7	17
215	166	164	22	85	97	90	88	84	96	72	80	80	66	56	53	59	56
198	130	162	54	76	83	66	73	75	90	98	80	79	55	85	70	63	58
413	296	326	76	161	180	156	161	159	186	170	160	159	121	141	123	122	114
21	16	40	6	6	3	2	4	3	4	8	2	9	6	3	3	5	3
20	18	30	7	3	4	4	6	4	5	4	3	3	1	4	2	6	2
41	34	70	13	9	7	6	10	7	9	12	5	12	7	7	5	11	5
43	33	28	8	9	12	6	14	10	9	7	9	7	4	4	10	8	8
35	25	32	17	14	8	13	9	11	4	7	12	6	10	5	4	8	4
78	58	60	25	23	20	19	23	21	13	14	21	13	14	9	14	16	12
7	6	30		3	1	1	2	1	3	4	1	2	1	1	3	3	3
7	4	9	1	4	3			1	2	6	5	2	1		1	1	3
14	10	39	1	7	4	1	2	2	5	10	6	4	2	1	4	4	6
68	35	15	2	14	18	9	17	14	11	18	9	9	4	7	8	5	14
32	19	12	8	16	16	15	16	15	14	14	4	9	6	9	3	7	8
100	54	27	10	30	34	24	33	29	25	32	13	18	10	16	11	12	22
17	13	14	3	7	7	8	8	7	3	3	4	5	6	4	6	3	2
21	10	22	10	8	3	8	9	4	11	9	7	1	3	4	6	3	2
38	23	36	13	15	10	16	17	11	14	12	11	6	9	8	12	6	4

**Tabell 3.5 (forts) Utlänningar efter kön, ålder och medborgarskap länsvis 31 december 1976 enligt indelningen 1 januari 1977**

LÄN MEDBORGARSKAPSLAND	KÖN	SAMT- LIGA	DÄRAV EFTER ÅLDER										
			-3	4-6	7-9	10-12	13-15	16-17	18-19	20-24	25-29	30-34	35-39
06 JÖNKÖPINGS LÄN	M	6222	594	443	407	345	311	173	184	504	713	702	630
	KV	5733	556	403	413	346	290	184	197	589	717	530	423
	SA	11955	1150	846	820	691	601	357	381	1093	1430	1232	1053
DÄRAV DANMARK	M	912	76	63	42	46	49	24	27	91	120	105	58
	KV	685	92	60	41	35	37	18	18	63	103	54	42
	SA	1597	168	123	83	81	86	42	45	154	223	159	100
FINLAND	M	1991	164	130	136	136	121	59	65	198	253	203	197
	KV	1951	147	122	149	139	120	70	79	231	279	165	146
	SA	3942	311	252	285	275	241	129	144	429	532	368	343
NORGE	M	214	19	16	14	14	13	4	6	20	19	23	11
	KV	241	16	14	18	11	7	7	8	29	21	23	9
	SA	455	35	30	32	25	20	11	14	49	40	46	20
GREKLAND	M	563	61	33	40	25	26	16	12	41	40	68	75
	KV	534	63	55	42	22	23	15	31	46	49	46	38
	SA	1097	124	88	82	47	49	31	43	87	89	114	113
ITALIEN	M	32	2	1	2	2		2	2	1	5	6	3
	KV	18	2	3	2		1		1	2		3	2
	SA	50	4	4	4	2	1	2	3	3	5	9	5
JUGOSLAVIEN	M	1327	117	103	91	60	53	44	42	72	148	143	170
	KV	1288	87	70	100	71	62	36	32	135	153	141	113
	SA	2615	204	173	191	131	115	80	74	207	301	284	283
TYSKLAND, FÖRBREP	M	308	23	28	24	19	16	6	4	11	27	56	50
	KV	243	18	25	19	26	13	10	10	18	11	16	23
	SA	551	41	53	43	45	29	16	14	29	38	72	73
07 KRONBERGS LÄN	M	3341	317	227	200	208	160	87	83	291	369	416	338
	KV	3112	331	215	226	214	156	110	90	322	346	295	245
	SA	6453	648	442	426	422	316	197	173	613	715	711	583
DÄRAV DANMARK	M	785	69	44	50	44	46	20	25	59	91	103	42
	KV	663	72	43	50	55	45	21	20	64	60	64	50
	SA	1448	141	87	100	99	91	41	45	123	151	167	92
FINLAND	M	483	29	38	24	44	32	14	11	44	67	48	58
	KV	472	33	32	31	39	27	21	17	41	66	47	35
	SA	955	62	70	55	83	59	35	28	85	133	95	93
NORGE	M	88	10	3	2	3	8	2	1	11	8	9	1
	KV	97	11	10	2	4	6	6	1	12	12	10	7
	SA	185	21	13	4	7	8	8	2	23	20	19	8
GREKLAND	M	367	28	19	25	13	13	14	10	36	29	43	47
	KV	350	45	18	25	21	17	14	11	36	22	25	31
	SA	717	73	37	50	34	30	28	21	72	51	68	78
ITALIEN	M	26		1		2		2	1	1	3	4	5
	KV	19	3		3	2	1	1	1	2	1		2
	SA	45	3	1	3	4	1	3	1	3	4	4	7
JUGOSLAVIEN	M	605	61	53	45	39	22	13	15	62	43	79	75
	KV	587	42	39	56	36	22	21	14	74	75	60	51
	SA	1192	103	92	101	75	44	34	29	136	118	139	126
TYSKLAND, FÖRBREP	M	186	15	13	14	14	6	5	1	4	16	36	37
	KV	149	15	9	21	15	11	3	5	5	5	13	16
	SA	335	30	22	35	29	17	8	6	9	21	49	53

40-44	45-49	50-64	65-	5	6	7	8	9	10	11	12	13	14	15	16	17	18
447	297	399	73	146	148	121	149	137	107	130	108	109	100	102	88	85	82
359	267	343	116	145	135	130	142	141	135	106	105	94	103	93	92	92	89
306	564	742	189	291	283	251	291	278	242	236	213	203	203	195	180	177	171
53	43	104	11	23	19	10	14	18	20	13	13	18	18	13	14	10	13
39	32	41	10	21	22	14	14	13	10	13	12	10	15	12	10	8	7
92	75	145	21	44	41	24	28	31	30	26	25	28	33	25	24	18	20
129	82	105	13	41	49	41	48	47	41	49	46	39	40	42	33	26	27
107	63	116	18	42	47	37	55	57	61	43	35	50	34	36	34	36	33
236	145	221	31	83	96	78	103	104	102	92	81	89	74	78	67	62	60
9	10	34	2	6	5	7	3	4	3	7	4	4	5	4	2	2	3
18	18	37	5	5	2	7	6	5	4	2	5	4	1	6	3	4	4
27	28	71	7	11	7	14	9	9	7	9	9	4	6	10	5	6	7
63	37	22	4	8	9	9	18	13	6	12	7	11	5	10	7	9	6
45	30	13	16	24	18	21	9	12	5	3	14	8	8	7	8	7	15
108	67	35	20	32	27	30	27	25	11	15	21	19	13	17	15	16	21
4	2				1			2		1	1				1	1	1
1	1		1	2				2						1			
4	3		1	2	1			4		1	1			1	1	1	1
123	81	73	7	32	38	25	36	30	20	27	13	18	16	19	21	23	22
91	85	84	28	23	21	34	32	34	31	21	19	16	27	19	15	21	12
214	166	157	35	55	59	59	68	64	51	48	32	34	43	38	36	44	34
17	13	9	5	8	7	9	9	6	7	8	4	7	6	3	4	2	1
16	13	15	10	7	10	5	7	7	7	9	10	4	6	3	3	7	7
33	26	24	15	15	17	14	16	13	14	17	14	11	12	6	7	9	8
232	143	214	56	88	62	58	78	64	82	62	64	57	55	48	46	41	34
175	113	200	74	76	77	82	80	64	72	70	72	46	59	51	57	53	42
407	256	414	130	164	139	140	158	128	154	132	136	103	114	99	103	94	76
49	49	77	17	17	11	18	18	14	16	12	16	14	14	18	6	14	9
35	22	49	13	16	14	20	17	13	18	18	19	15	18	12	13	8	7
84	71	126	30	33	25	38	35	27	34	30	35	29	32	30	19	22	16
30	19	20	5	13	11	5	10	9	15	15	14	13	10	9	13	1	5
34	15	27	7	11	13	13	7	11	14	11	14	8	11	8	11	10	8
64	34	47	12	24	24	18	17	20	29	26	28	21	21	17	24	11	13
5	4	20	1	1	1	1		1		2	1	3	3	2	1	1	
3	5	13	1	6	2		1	1	1	1	2			1	1	5	
8	9	33	2	7	3	1	1	2	1	3	3	3	3	2	2	6	
35	27	23	5	8	4	4	14	7	8	2	3	5	5	3	7	7	2
23	23	24	15	6	11	9	9	7	9	5	7	4	6	7	12	2	6
58	50	47	20	14	15	13	23	14	17	7	10	9	11	10	19	9	8
3	1	3		1					1		1				2		
2	2	2				2	1		1	1		1				1	
3	3	5		1		2	1		2	1	1	1			2	1	
51	16	27	4	23	17	17	18	10	18	12	9	10	8	4	4	9	9
40	16	32	9	15	12	18	21	17	10	14	12	6	6	10	8	13	7
91	32	59	13	38	29	35	39	27	28	26	21	16	14	14	12	22	16
13	4	7	1	5	5	3	5	6	7	5	2	2	2	2	3	2	1
6	6	12	7	4	1	7	8	6	6	3	6	1	9	1	2	1	2
19	10	19	8	9	6	10	13	12	13	8	8	3	11	3	5	3	3

**Tabell 3.5 (forts) Utlänningar efter kön, ålder och medborgarskap länsvis 31 december 1976 enligt indelningen 1 januari 1977**

LÄN MEDBORGARSKAPSLAND	KÖN	SAMT- LIGA	DRÄV EFTER ÅLDER										
			-3	4-6	7-9	10-12	13-15	16-17	18-19	20-24	25-29	30-34	35-39
08 KALMAR LÄN	M	2773	246	184	178	183	140	86	54	215	307	323	283
	KV	2478	225	200	171	164	139	74	84	246	277	256	191
	SA	5251	471	384	349	347	279	160	138	461	584	579	474
DRÄV DANMARK	M	422	47	25	27	28	21	8	6	33	60	52	23
	KV	314	26	32	25	15	18	3	11	41	32	40	20
	SA	736	73	57	52	43	39	11	17	74	92	92	43
FINLAND	M	741	62	48	52	53	48	32	22	65	88	79	62
	KV	759	59	50	46	61	48	29	29	80	119	70	61
	SA	1500	121	98	98	114	96	61	51	145	207	149	123
NORGE	M	148	8	9	4	9	10	6	4	18	11	13	14
	KV	147	11	9	13	9	11	6	10	11	18	13	7
	SA	295	19	18	17	18	21	12	14	29	29	26	21
GREKLAND	M	405	30	33	25	28	23	16	9	28	26	38	53
	KV	370	33	24	32	31	15	16	10	32	25	41	33
	SA	775	63	57	57	59	38	32	19	60	51	79	86
ITALIEN	M	22	1	2				1		3	4	6	1
	KV	11	1	3	1	1	1			1	1	1	
	SA	33	2	5	1	1	1	1		4	5	7	1
JUGOSLAVIEN	M	330	29	31	21	21	13	7	4	18	28	41	49
	KV	326	29	26	21	21	13	8	10	36	30	46	28
	SA	656	58	57	42	42	26	15	14	54	58	87	77
TYSKLAND, FÖRBREP	M	228	18	9	20	21	7	6	4	4	22	34	38
	KV	159	15	22	15	12	11	3	3	4	7	5	18
	SA	387	33	31	35	33	18	9	7	8	29	39	56
09 GOTLANDS LÄN	M	174	17	11	12	9	15	6	2	14	20	21	16
	KV	186	20	11	7	12	5	6	4	11	23	28	17
	SA	360	37	22	19	21	20	12	6	25	43	49	33
DRÄV DANMARK	M	13		1	3	1	1			2	1		
	KV	14	1		1			1	2		3		
	SA	27	1	1	4	1	1	1	2	2	4		
FINLAND	M	55	3	2	3	4	9	1	2	2	4	4	9
	KV	100	4	8	2	9	4	4	1	6	15	13	12
	SA	155	7	10	5	13	13	5	3	8	19	17	21
NORGE	M	9					1	1		1	1	3	1
	KV	15	2	1	2					2	2	3	
	SA	24	2	1	2		1	1		3	3	6	1
GREKLAND	M	1										1	
	KV												
	SA	1										1	
ITALIEN	M	5					1				2	1	
	KV												
	SA	5					1				2	1	
JUGOSLAVIEN	M	5						2			1	1	
	KV												
	SA	5						2			1	1	
TYSKLAND, FÖRBREP	M	19	3	1	1	1				2		7	2
	KV	18	1				1			2		5	1
	SA	37	4	1	1	1	1	1	1	4		12	3

40-44	45-49	50-64	65-	5	6	7	8	9	10	11	12	13	14	15	16	17	18
214	133	170	57	66	60	65	45	68	64	70	49	58	40	42	41	45	22
159	88	116	88	68	61	58	59	54	66	47	51	53	37	49	39	35	42
373	221	286	145	134	121	123	104	122	130	117	100	111	77	91	80	80	64
31	13	44	4	10	8	12	3	12	11	8	9	10	3	8	4	4	3
17	9	16	9	11	9	13	6	6	5	4	6	11	3	4	4	3	6
48	22	60	13	21	17	25	9	18	16	12	15	21	6	12	4	7	9
55	37	36	2	11	21	23	12	17	17	19	17	19	12	17	18	14	11
55	20	27	5	13	19	16	16	14	24	16	21	22	11	15	15	14	12
110	57	63	7	24	40	39	28	31	41	35	38	41	23	32	33	28	23
8	7	22	5	5	1	1	1	2	3	5	1	4	3	3		6	
8	8	11	2	2	2	4	4	5	5	2	2	4	1	6	4	2	7
16	15	33	7	7	3	5	5	7	8	7	3	8	4	9	4	8	7
47	30	15	4	14	10	7	8	10	11	13	4	8	8	7	10	6	4
29	24	14	11	8	7	8	10	14	9	9	13	4	6	5	8	8	8
76	54	29	15	22	17	15	18	24	20	22	17	12	14	12	18	14	12
1	2	2		1	1		1		1					1		1	
1	2	2		1	1		1		1					1		1	
35	12	18	3	8	9	7	7	7	5	9	7	6	5	2	2	5	2
21	11	20	6	7	10	9	7	5	11	7	3	2	6	5	6	2	3
56	23	38	9	15	19	16	14	12	16	16	10	8	11	7	8	7	5
16	13	9	7	5	4	5	7	8	11	7	3	4	2	1	3	3	
12	5	13	14	11	4	3	5	7	5	3	4	4	3	4	1	2	2
28	18	22	21	16	8	8	12	15	16	10	7	8	5	5	4	5	2
10	9	9	3	3	2	6	4	2	2	2	5	5	4	6	3	3	1
14	9	11	8	4	4	4	4	3	5	4	3	3	3	2	2	4	2
24	18	20	11	7	6	6	8	5	7	6	8	8	4	8	5	7	3
1	1	2				1	1	1			1			1			
2	1	2	1				1								1		2
3	2	4	1			1	2	1			1			1	1		2
4	3	3	2	2			2	1	2	1	1	4	1	4	1		1
7	6	5	4	3	3		2	2	4	2	3	3	1	1		4	
11	9	8	6	5	3		4	1	6	3	4	7	1	5	1	4	1
1													1			1	
1	1	1			1			2					1			1	
2	1	1			1			2					1			1	
	1												1				
	1												1				
	1														1	1	
	1														1	1	
	1	1					1				1						
2	1	2	2				1				1			1	1		
2	2	3	2				1				1			1	1		

Tabell 3.5 (forts) Utlänningar efter kön, ålder och medborgarskap länsvis 31 december 1976 enligt indelningen 1 januari 1977

LÄN MEDBORGARSKAPSLAND	KÖN	SAMT- LIGA	DIRAV EFTER ÅLDER										
			-3	4-6	7-9	10-12	13-15	16-17	18-19	20-24	25-29	30-34	35-39
10 BLEKINGE LÄN	M	2984	235	202	215	192	160	112	66	250	331	309	301
	KV	2661	237	189	197	172	137	92	85	253	314	264	207
	SA	5645	472	391	412	364	297	204	151	503	665	573	508
DARAV DANMARK	M	425	40	21	30	27	22	15	5	32	43	53	30
	KV	309	25	21	24	22	13	12	15	33	26	38	23
	SA	734	65	42	54	49	35	27	20	65	69	91	53
FINLAND	M	1170	80	78	86	92	68	54	29	119	162	113	111
	KV	1013	81	67	80	76	69	32	36	105	139	95	71
	SA	2183	161	145	166	168	137	86	65	224	301	208	182
NORGE	M	92	12	5	6	4	2	2	3	8	9	12	5
	KV	83	9	11	10	5	1	1	4	6	9	8	4
	SA	175	21	16	16	9	3	3	7	14	18	20	9
GREKLAND	M	222	17	13	15	16	12	9	6	12	14	17	36
	KV	214	17	18	11	10	10	16	7	12	17	17	23
	SA	436	34	31	26	26	22	25	13	24	31	34	59
ITALIEN	M	41	4	5	3	3	1			1	4	4	12
	KV	23	2	3	5	2		1		1	1	4	2
	SA	64	6	8	8	5	1	1		2	5	8	14
JUGOSLAVIEN	M	524	37	41	48	24	23	21	14	41	40	57	59
	KV	497	38	42	31	28	22	11	11	47	58	55	55
	SA	1021	75	83	79	52	45	32	25	88	98	112	114
TYSKLAND, FÖRBREP	M	119	7	17	12	6	10	1	1	5	11	11	17
	KV	101	12	5	10	11	7	6		8	9	4	7
	SA	220	19	22	22	17	17	7	1	13	20	15	24
11 KRISTIANSTADS LÄN	M	3795	340	236	261	257	198	109	96	251	350	437	414
	KV	3579	306	286	270	225	208	98	108	276	391	364	304
	SA	7374	646	522	531	482	406	207	204	527	741	801	718
DARAV DANMARK	M	1395	119	88	83	103	85	35	37	95	137	153	98
	KV	1140	106	87	78	87	66	35	41	88	108	114	84
	SA	2535	225	175	161	190	151	70	78	183	245	267	182
FINLAND	M	546	31	29	34	52	43	21	18	42	53	50	67
	KV	586	36	35	51	45	46	17	23	37	69	60	65
	SA	1132	67	64	85	97	89	38	41	79	122	110	132
NORGE	M	109	12	9	6	6	6	4	4	7	8	11	10
	KV	125	5	7	5	5	5	2	4	9	15	13	6
	SA	234	17	16	11	11	11	6	8	16	23	24	16
GREKLAND	M	432	47	31	29	20	22	16	19	18	24	47	67
	KV	408	39	42	42	18	24	12	14	26	39	37	32
	SA	840	86	73	71	38	46	28	33	44	63	84	99
ITALIEN	M	40	3	3	1		1	1	1	3	3	7	6
	KV	34	2	5	5	4			2	3	1	4	1
	SA	74	5	8	6	4	1	1	3	6	4	11	7
JUGOSLAVIEN	M	473	33	39	40	24	19	11	6	40	39	49	74
	KV	501	25	37	28	22	25	20	13	60	60	59	50
	SA	974	58	76	68	46	44	31	19	100	99	108	124
TYSKLAND, FÖRBREP	M	271	27	12	29	21	9	7	5	12	19	49	33
	KV	236	22	27	22	21	17	6	4	15	7	15	22
	SA	507	49	39	51	42	26	13	9	27	26	64	55

40-44	45-49	50-64	65-	5	6	7	8	9	10	11	12	13	14	15	16	17	18
195	178	184	54	61	55	86	71	58	74	55	63	62	54	44	60	52	32
165	113	161	75	70	65	67	64	66	52	54	66	62	32	43	47	45	40
360	291	345	129	131	130	153	135	124	126	109	129	124	86	87	107	97	72
35	28	41	3	4	6	13	10	7	9	9	9	6	10	6	6	9	2
19	16	19	3	11	4	6	8	10	6	6	10	6	1	6	3	9	8
54	44	60	6	15	10	19	18	17	15	15	19	12	11	12	9	18	10
50	57	64	7	27	23	27	34	25	37	23	32	28	22	18	26	28	13
54	36	58	14	30	23	26	31	23	23	24	29	28	17	24	16	16	15
104	93	122	21	57	46	53	65	48	60	47	61	56	39	42	42	44	28
4	7	12	1	2	1	4	1	1	2	2		1		1	2		2
5	1	9		2	5	3	1	6	3	1			1			1	
9	8	21	1	4	6	7	2	7	5	3	1	1	1	1	2	1	2
25	15	11	4	5	4	6	5	4	6	2	8	4	4	4	5	4	4
18	16	11	11	3	8	3	6	2	1	3	6	5	3	2	10	6	5
43	31	22	15	8	12	9	11	6	7	5	14	9	7	6	15	10	9
1	2	1			3			3		2	1	1					
	2			3	3	4		1	2								1
1	4	1		3	3	4		4	2	2	1	1					1
52	39	22	6	11	13	25	12	11	11	7	6	7	10	6	15	6	7
35	21	29	14	11	18	11	7	13	8	9	11	10	5	7	8	3	6
87	60	51	20	22	31	36	19	24	19	16	17	17	15	13	23	9	13
6	7	8		6	8	2	5	5	1	4	1	6	2	2			1
6	4	8	4	2	3	3	3	4	3	4	4	4	2	1	3	3	3
12	11	16	4	8	8	5	8	9	4	8	5	10	4	3	3	4	4
278	201	287	80	86	81	85	96	80	82	88	87	84	53	61	49	60	55
240	175	229	99	102	88	80	88	102	82	70	73	75	69	64	52	46	45
518	376	516	179	188	169	165	184	182	164	158	160	159	122	125	101	106	100
93	76	163	30	33	27	20	34	29	34	34	35	36	23	26	14	21	18
69	64	78	35	30	31	23	28	27	34	27	26	23	24	19	19	16	14
162	140	241	65	63	58	43	62	56	68	61	61	59	47	45	33	37	32
49	22	30	5	13	10	13	8	13	11	17	24	18	11	14	9	12	13
41	26	27	8	7	12	14	19	18	13	17	15	15	14	17	8	9	11
90	48	57	13	20	22	27	27	31	24	34	39	33	25	31	17	21	24
1	6	15	4	2	5	1	4	1	4	1	1		3	3	2	2	1
8	15	20	6	2	1	4		1	2	1	2	3	1	1	2		4
9	21	35	10	4	6	5	4	2	6	2	3	3	4	4	4	2	5
42	31	16	3	10	12	10	12	7	5	8	7	12	4	6	11	5	14
38	17	17	11	23	7	14	16	12	9	5	4	7	9	8	5	7	4
80	48	33	14	33	19	24	28	19	14	13	11	19	13	14	16	12	18
3	2	6			2		1					1					1
1	2	3	1	1	2	1	2	2	1	1	2						
4	4	9	1	1	4	1	3	2	1	1	2	1					1
45	25	27	2	14	13	16	13	11	8	8	8	8	5	6	4	7	2
38	23	29	12	12	11	7	9	12	9	5	8	10	9	6	11	9	7
83	48	56	14	26	24	23	22	23	17	13	16	18	14	12	15	16	9
12	19	8	9	6	3	16	8	5	8	7	6	5	1	3	4	3	3
19	10	23	6	6	10	4	18	6	6	6	9	7	3	7	3	3	2
31	29	31	15	12	13	16	12	23	14	13	15	12	4	10	7	6	5

Tabell 3.5 (forts) Utlänningar efter kön, ålder och medborgarskap länsvis 31 december 1976 enligt indelningen 1 januari 1977

LÄN MEDBORGARSKAPSLAND	KÖN	SAMT- LIGA	DÄRAV EFTER ÅLDER										
			-3	4-6	7-9	10-12	13-15	16-17	18-19	20-24	25-29	30-34	35-39
12 MALMÖHUS LÄN	M	23177	1984	1444	1382	1155	878	522	453	1731	2879	3004	2561
	KV	20226	1900	1354	1219	1121	966	512	525	2051	2677	2192	1629
	SA	43403	3884	2798	2601	2276	1844	1034	978	3782	5556	5196	4190
DÄRAV DANMARK	M	5554	395	292	296	337	278	154	131	368	485	607	440
	KV	4421	371	253	251	311	300	153	143	429	395	405	307
	SA	9975	766	545	547	648	578	307	274	797	880	1012	747
FINLAND	M	2368	171	159	154	131	102	60	41	156	330	336	281
	KV	2373	165	158	152	154	110	56	47	223	416	302	216
	SA	4741	336	317	306	285	212	116	88	379	746	638	497
NORGE	M	862	73	57	48	48	29	17	17	85	100	111	64
	KV	723	67	46	35	48	36	8	18	62	91	85	35
	SA	1585	140	103	83	96	65	25	35	147	191	196	119
GREKLAND	M	1133	108	77	70	46	35	29	21	123	117	132	152
	KV	853	80	64	51	42	41	31	28	82	89	100	69
	SA	1986	188	141	121	88	76	60	49	205	206	232	221
ITALIEN	M	446	50	31	28	18	11	6	6	19	44	64	56
	KV	245	34	28	19	25	15	11	1	8	17	12	15
	SA	691	84	59	47	43	26	17	7	27	61	76	71
JUGOSLAVIEN	M	5388	470	400	414	283	221	117	115	398	568	600	723
	KV	5256	482	374	375	245	227	129	155	588	711	529	481
	SA	10644	952	774	789	528	448	246	270	986	1279	1129	1204
TYSKLAND, FÖRBREP	M	1207	89	88	88	73	37	21	15	37	96	238	198
	KV	971	91	97	83	83	36	19	17	44	33	80	108
	SA	2178	180	185	171	156	73	40	32	81	129	318	306
13 HALLANDS LÄN	M	4362	414	299	281	272	240	118	110	310	437	486	492
	KV	4056	370	314	277	266	198	130	120	368	463	414	352
	SA	8418	784	613	558	538	438	248	230	678	900	900	844
DÄRAV DANMARK	M	971	81	61	65	61	61	28	26	58	97	101	89
	KV	784	65	73	48	62	47	26	33	61	72	78	73
	SA	1755	146	134	113	123	108	54	59	119	169	179	162
FINLAND	M	710	64	51	41	48	44	22	26	79	76	80	71
	KV	754	60	44	66	53	36	21	15	74	115	76	68
	SA	1464	124	95	107	101	80	43	41	153	191	156	139
NORGE	M	276	20	20	20	21	18	6	10	19	22	23	40
	KV	300	20	18	15	18	19	13	9	21	26	42	31
	SA	576	40	38	35	39	37	19	19	40	48	65	71
GREKLAND	M	204	29	15	15	7	3	5	3	11	19	26	40
	KV	204	28	28	13	10	6	8	5	22	16	18	18
	SA	408	57	43	28	17	9	13	8	33	35	44	58
ITALIEN	M	50	4	5	6	2	2	3	2	2	2	6	6
	KV	25	4	1	2	2	2	3	2	1	3	1	2
	SA	75	8	6	8	4	4	3	2	3	5	7	8
JUGOSLAVIEN	M	1063	95	70	72	55	72	29	22	80	124	100	119
	KV	1036	86	68	68	51	46	45	35	122	124	91	91
	SA	2099	181	138	140	106	118	74	57	202	248	191	210
TYSKLAND, FÖRBREP	M	292	25	27	20	32	6	5	7	9	17	39	53
	KV	221	15	24	22	25	10	1	4	7	13	24	23
	SA	513	40	51	42	57	16	6	11	16	30	63	76



40-44	45-49	50-64	65-	5	6	7	8	9	10	11	12	13	14	15	16	17	18
1806	1291	1713	374	498	496	463	476	443	395	399	361	311	292	275	270	252	227
1254	965	1329	532	470	447	401	414	404	407	350	364	347	332	287	251	261	255
3060	2256	3042	906	968	943	864	890	847	802	749	725	658	624	562	521	513	482
441	391	789	150	113	80	74	109	113	105	118	114	94	108	76	82	72	67
253	267	435	148	89	85	76	91	84	109	101	101	92	113	95	72	81	60
694	658	1224	298	202	165	150	200	197	214	219	215	186	221	171	154	153	127
197	107	123	20	52	52	50	48	56	45	47	39	37	32	33	33	27	17
115	82	125	52	43	60	42	46	64	58	48	48	50	35	25	18	38	26
312	189	248	72	95	112	92	94	120	103	95	87	87	67	58	51	65	43
57	46	100	10	18	20	24	12	12	23	12	13	6	11	12	9	8	7
43	46	67	16	21	8	15	12	8	14	16	18	8	13	15	5	3	10
100	92	167	26	39	28	39	24	20	37	28	31	14	24	27	14	11	17
85	78	50	10	21	35	25	22	23	22	14	10	12	13	10	16	13	12
70	52	35	19	21	21	22	20	9	15	17	10	20	11	10	15	16	14
155	130	85	29	42	56	47	42	32	37	31	20	32	24	20	31	29	26
50	26	34	3	10	16	12	11	5	7	9	2	4	3	4	5	1	5
18	18	18	6	11	3	5	8	6	10	7	8	9	3	3	6	5	5
68	44	52	9	21	19	17	19	11	17	16	10	13	6	7	11	6	5
500	320	213	46	142	157	146	141	127	93	99	91	80	64	77	66	51	59
383	236	238	103	138	122	136	136	103	96	75	74	83	82	62	69	60	75
883	556	451	149	280	279	282	277	230	189	174	165	163	146	139	135	111	134
80	60	54	33	31	34	33	26	29	27	22	24	18	13	6	12	9	6
75	56	84	65	32	39	28	21	34	33	26	24	17	11	8	7	12	10
155	116	138	98	63	73	61	47	63	60	48	48	35	24	14	19	21	16
335	238	244	86	104	81	96	81	104	90	85	97	74	83	83	58	60	66
255	191	239	99	115	90	96	86	95	97	92	77	75	62	61	64	66	61
590	429	483	185	219	171	192	167	199	187	177	174	149	145	144	122	126	127
73	60	88	22	19	16	21	14	30	14	21	26	23	20	18	10	18	16
46	40	53	7	28	25	15	17	16	21	19	22	15	15	17	15	11	18
119	100	141	29	47	41	36	31	46	35	40	48	38	35	35	25	29	34
39	37	31	1	21	16	14	13	14	14	18	16	14	11	19	11	11	15
45	34	33	14	18	15	23	24	19	22	16	15	17	13	6	12	9	10
84	71	64	15	39	31	37	37	33	36	34	31	31	24	25	23	20	25
23	15	14	5	10	7	6	7	7	7	8	6	6	7	5	3	3	5
23	18	24	3	5	3	7	4	4	8	4	6	7	6	6	9	4	4
46	33	38	8	15	10	13	11	11	15	12	12	13	13	11	12	7	9
16	5	10		4	3	5	4	6	4	2	1		2	1	3	2	3
8	11	7	6	11	9	3	4	6	2	5	3		3	3	4	4	1
24	16	17	6	15	12	8	8	12	6	7	4		5	4	7	6	4
4	4	2		1	1	1	1	4	2				2		1	2	1
3	2	2				1	1		1								
7	6	4		1	1	2	2	4	3		1	1	2	1	1	2	1
105	65	49	6	25	17	23	24	25	21	14	20	18	23	31	19	10	14
74	48	71	16	24	16	22	20	26	19	21	11	20	13	13	14	31	13
179	113	120	22	49	33	45	44	51	40	35	31	38	36	44	33	41	27
22	12	13	5	7	12	10	5	5	13	11	8	2	2	2	3	4	4
15	14	19	5	8	7	7	5	10	11	6	8	4	2	4	1	3	3
37	26	32	10	15	19	17	10	15	24	17	16	6	4	6	3	3	7

**Tabell 3.5 (forts) Utlänningar efter kön, ålder och medborgarskap länsvis 31 december 1976 enligt indelningen 1 januari 1977**

LÄN MEDBORGARSKAPSLAND	KÖN	SAMT- LIGA	DÄRAV EFTER ÅLDER										
			-3	4-6	7-9	10-12	13-15	16-17	18-19	20-24	25-29	30-34	35-39
14 GÖTEBORGS O BOHUS LÄN	M	26973	2380	1690	1517	1231	967	520	526	2082	3938	3815	2949
	KV	22467	2165	1562	1402	1198	901	542	653	2533	3484	2406	1663
	SA	49440	4545	3252	2919	2429	1868	1062	1179	4615	7422	6221	4612
DÄRAV DANMARK	M	2585	143	112	109	156	126	63	61	232	224	298	218
	KV	1896	142	113	107	141	111	69	81	193	203	171	135
	SA	4481	285	225	216	297	237	132	142	425	427	469	353
FINLAND	M	9426	814	611	598	471	334	166	199	814	1591	1363	876
	KV	8336	732	572	530	429	355	194	246	1051	1474	937	600
	SA	17762	1546	1183	1128	900	689	360	445	1865	3065	2300	1476
NORGE	M	3026	221	167	175	160	142	61	74	221	276	380	285
	KV	2930	198	165	154	151	121	78	87	329	355	320	173
	SA	5956	419	332	329	311	263	139	161	550	631	700	458
GREKLAND	M	660	59	41	46	21	24	15	13	46	80	98	103
	KV	480	56	44	38	21	16	12	21	45	57	52	41
	SA	1140	115	85	84	42	40	27	34	91	137	150	144
ITALIEN	M	501	45	32	28	11	15	10	5	20	42	63	93
	KV	244	33	24	25	17	6	6	9	12	13	11	15
	SA	745	78	56	53	28	21	16	14	32	55	74	108
JUGOSLAVIEN	M	3536	395	283	214	125	90	68	43	169	662	512	493
	KV	2962	342	260	198	110	63	55	64	387	560	315	244
	SA	6498	737	543	412	235	153	123	107	556	1222	827	737
TYSKLAND, FÖRBREP	M	1092	77	92	79	67	44	26	7	35	102	174	213
	KV	824	78	59	81	72	38	17	21	28	46	76	95
	SA	1916	155	151	160	139	82	43	28	63	148	250	308
15 ÄLVSBOGGS LÄN	M	12479	1223	907	794	708	576	342	352	1177	1701	1502	1064
	KV	12204	1137	886	755	691	583	380	390	1389	1747	1188	905
	SA	24683	2360	1793	1549	1399	1159	722	742	2566	3448	2690	1969
DÄRAV DANMARK	M	1199	79	83	63	73	58	29	33	107	143	164	81
	KV	965	88	81	63	78	81	45	39	104	83	96	44
	SA	2164	167	164	126	151	139	74	72	211	226	260	125
FINLAND	M	7051	671	492	468	412	364	230	227	768	1058	775	571
	KV	7252	634	475	451	455	349	215	255	859	1112	707	557
	SA	14303	1305	967	919	867	713	445	482	1627	2170	1482	1128
NORGE	M	968	85	72	65	74	46	24	36	67	100	112	75
	KV	1014	62	63	72	46	54	31	16	120	132	108	69
	SA	1982	147	135	137	120	100	55	52	187	233	220	144
GREKLAND	M	548	80	63	39	23	17	12	8	25	47	53	66
	KV	437	39	48	32	14	13	20	16	38	52	34	31
	SA	985	119	111	71	37	30	32	24	63	99	107	97
ITALIEN	M	64	6	5	3	5	2	1		3	9	9	11
	KV	38	7	2	4	3	4	1	1	1	3	4	5
	SA	102	13	7	7	8	6	2	1	4	12	13	16
JUGOSLAVIEN	M	1092	145	94	66	36	29	12	14	81	165	160	116
	KV	1094	105	106	48	39	25	33	34	145	201	103	86
	SA	2186	250	200	114	75	54	45	48	226	366	263	202
TYSKLAND, FÖRBREP	M	429	22	35	39	35	20	7	12	24	31	64	54
	KV	332	24	29	31	20	19	10	5	17	15	21	40
	SA	761	46	64	70	55	39	17	17	41	46	85	94

40-44	45-49	50-64	65-	5	6	7	8	9	10	11	12	13	14	15	16	17	18
1989	1348	1734	287	563	567	512	514	491	430	423	378	333	337	297	265	255	256
1228	1019	1332	379	519	487	500	451	451	417	414	367	335	295	271	274	268	285
3217	2367	3066	666	1082	1054	1012	965	942	847	837	745	668	632	568	539	523	541
233	227	337	46	32	39	33	33	43	59	45	52	43	36	47	37	26	39
128	132	140	30	34	41	26	43	38	53	45	43	36	41	34	40	29	38
361	359	477	76	66	80	59	76	81	112	90	95	79	77	81	77	55	77
656	433	433	67	211	200	200	205	193	162	162	147	113	128	93	77	89	91
419	306	405	86	213	173	176	184	170	135	160	134	132	123	100	86	108	98
1075	739	838	153	424	373	376	389	363	297	322	281	245	251	193	163	197	189
239	163	410	52	54	68	59	67	49	57	61	42	56	44	42	34	27	42
171	216	321	91	47	57	59	53	42	50	57	44	44	39	38	40	38	36
410	379	731	143	101	125	118	120	91	107	118	86	100	83	80	74	65	78
55	43	14	2	18	10	13	15	18	6	7	8	6	10	8	7	8	5
23	25	19	10	10	14	15	12	11	5	8	8	5	4	7	4	8	15
78	68	33	12	28	24	28	27	29	11	15	16	11	14	15	11	16	20
38	37	56	6	14	11	11	10	7	2	6	3	3	4	8	6	4	2
18	14	36	5	6	11	10	7	8	6	8	3	2	1	3	2	4	5
56	51	92	11	20	22	21	17	15	8	14	6	5	5	11	8	8	7
277	111	86	8	92	94	77	69	68	50	47	28	24	37	29	36	32	19
167	95	78	24	74	74	82	54	62	34	41	35	23	21	19	27	28	25
444	206	164	32	166	168	159	123	130	84	88	63	47	58	48	63	60	44
80	44	36	16	31	38	25	27	27	24	20	23	15	12	17	15	11	3
64	52	69	28	22	19	35	21	25	30	26	16	17	8	13	10	7	10
144	96	105	44	53	57	60	48	52	54	46	39	32	20	30	25	18	13
756	550	679	148	310	292	264	276	254	260	239	209	209	197	170	165	177	166
693	509	693	258	306	300	245	264	246	233	239	219	193	202	188	172	208	195
1449	1059	1372	406	616	592	509	540	500	493	478	428	402	399	358	337	385	361
89	78	108	11	27	28	16	29	18	29	26	18	30	11	17	15	14	16
45	55	47	16	31	31	18	25	20	25	33	20	21	27	33	17	28	18
134	133	155	27	58	59	34	54	38	54	59	38	51	38	50	32	42	34
389	255	316	55	170	154	150	163	155	143	142	127	129	123	112	110	120	103
413	267	387	116	160	153	144	161	146	160	149	146	111	126	112	93	122	128
802	522	703	171	330	307	294	324	301	303	291	273	240	249	224	203	242	231
60	46	87	19	18	28	26	16	23	29	25	20	14	19	13	9	15	17
59	51	97	34	28	18	27	21	24	14	21	11	24	18	12	11	20	6
119	97	184	53	46	46	53	37	47	43	46	31	38	37	25	20	35	23
52	39	20	4	22	21	16	15	8	8	8	7	6	9	2	6	6	4
26	22	25	7	19	14	11	9	12	4	5	5	6	3	4	12	8	10
78	61	45	11	41	35	27	24	20	12	13	12	12	12	6	18	14	14
4	3	2	1	3			1	2	3		2	1	1			1	
	2	1			2	2	2	2		1	2	1	1	2		1	
4	5	3	1	3	2	2	3	2	3	1	4	2	2	2		2	
70	56	45	3	42	24	29	20	17	13	15	8	9	9	11	6	6	5
68	44	41	16	39	34	21	12	15	12	12	15	7	12	6	17	16	18
138	100	86	19	81	58	50	32	32	25	27	23	16	21	17	23	22	23
30	25	20	11	10	13	13	15	11	18	8	9	9	8	3	5	2	7
31	22	27	21	8	14	7	20	4	7	10	3	5	7	7	6	4	2
61	47	47	32	18	27	20	35	15	25	18	12	14	15	10	11	6	9

**Tabell 3.5 (forts) Utlänningar efter kön, ålder och medborgarskap länsvis 31 december 1976 enligt indelningen 1 januari 1977**

LÄN MEDBORGARSKAPSLAND	KÖN	SAMT- LIGA	DRÄV EFTER ÅLDER										
			-3	4-6	7-9	10-12	13-15	16-17	18-19	20-24	25-29	30-34	35-39
16 SKARABORGS LÄN	M	4036	410	297	241	227	213	98	100	342	608	481	408
	KV	3717	395	272	249	234	194	127	119	415	521	369	255
	SA	7753	805	569	490	461	407	225	219	757	1129	850	663
DRÄV DANMARK	M	424	49	17	18	26	27	7	9	58	61	39	30
	KV	348	48	28	23	17	11	12	10	48	40	40	15
	SA	772	97	45	41	43	38	19	19	106	101	79	45
FINLAND	M	2003	180	162	134	118	101	58	48	188	303	238	202
	KV	1858	141	139	139	131	112	61	57	202	295	188	133
	SA	3861	321	301	273	249	213	119	105	390	598	426	335
NORGE	M	225	17	13	14	18	21	5	7	13	18	22	16
	KV	267	20	16	10	17	17	11	12	22	35	29	12
	SA	492	37	29	24	35	38	16	19	35	53	51	28
GREKLAND	M	31	5	3	1	2					2	4	6
	KV	31	5	1	1	5	2			5	2	5	2
	SA	62	10	4	2	7	2			5	4	9	8
ITALIEN	M	33	3	1	3		1		1	2	4	4	5
	KV	20	3	1	2	2		2		2	1	1	1
	SA	53	6	2	5	2	1	2	1	4	5	5	6
JUGOSLAVIEN	M	517	63	36	28	27	19	9	5	23	123	64	67
	KV	488	65	27	25	18	26	13	15	75	72	55	42
	SA	1005	128	63	53	45	45	22	20	98	195	119	109
TYSKLAND, FÖRBREP	M	210	20	21	17	14	14	3	3	6	15	35	33
	KV	151	17	14	16	15	11	8	8	7	5	5	13
	SA	361	37	35	33	29	25	11	11	13	20	40	46
17 VÄRMLANDS LÄN	M	3494	287	210	205	196	161	96	102	275	408	378	260
	KV	3458	278	209	205	209	180	94	104	344	468	376	235
	SA	6952	565	419	410	405	341	190	206	619	876	754	495
DRÄV DANMARK	M	481	44	22	22	24	19	10	11	45	54	30	26
	KV	305	40	17	18	24	19	14	11	32	31	29	16
	SA	786	84	39	40	48	38	24	22	77	85	59	42
FINLAND	M	1134	72	65	74	74	68	38	42	95	133	115	108
	KV	998	62	72	64	74	70	38	35	75	133	94	74
	SA	2132	134	137	138	148	138	76	77	170	266	209	182
NORGE	M	1042	94	75	58	67	41	36	28	88	107	112	45
	KV	1448	87	68	69	60	52	30	44	184	229	199	90
	SA	2490	181	143	127	127	93	66	72	272	336	311	135
GREKLAND	M	19			1	1	1		1	1		3	2
	KV	15		1		2	1	1		2	1		2
	SA	34		1	1	3	2	1	1	3	1	3	4
ITALIEN	M	18		1	2		2			1	3	5	3
	KV	10	2	2	1	1	1	1				2	
	SA	28	2	3	3	1	3	1		1	3	7	3
JUGOSLAVIEN	M	97	4	5	4	5	3	1	3	8	15	9	15
	KV	79	3	5	5	7	5	1	3	6	10	8	8
	SA	176	7	10	9	12	8	2	6	14	25	17	23
TYSKLAND, FÖRBREP	M	167	17	12	14	4	8	4	6	8	15	32	18
	KV	141	16	18	14	15	7	3	5	14	6	6	12
	SA	308	33	30	28	19	15	7	11	22	21	38	30

60-64	45-49	50-64	65-	5	6	7	8	9	10	11	12	13	14	15	16	17	18
236	148	188	39	104	94	70	85	86	95	70	62	80	69	64	55	43	53
197	147	165	58	79	83	91	83	75	84	78	72	64	60	70	68	59	55
433	295	353	97	183	177	161	168	161	179	148	134	144	129	134	123	102	108
21	26	32	4	7	5	8	5	5	12	10	4	14	8	5	4	3	5
13	18	22	3	5	11	8	8	7	4	7	6	5	4	2	7	5	3
34	44	54	7	12	16	16	13	12	16	17	10	19	12	7	11	8	8
112	71	80	8	56	51	38	46	50	48	31	39	36	30	35	33	25	29
98	76	72	14	40	43	57	42	40	47	41	43	35	35	42	35	26	27
210	147	152	22	96	94	95	88	90	95	72	82	71	65	77	68	51	56
17	14	24	6	6	2	3	5	6	5	5	8	8	10	3	1	4	2
16	15	29	6	9	3	2	5	3	8	4	5	3	6	8	6	5	4
33	29	53	12	15	5	5	10	9	13	9	13	11	16	11	7	9	6
5	1	2		1	1		1		1	1							
2		1					1		3	1		2					
7	1	3		1	1		2		4	2		1	2				
2	2	5				2		1					1				
2	1	2				1		1	1		1					2	
4	3	7				3		2	1		1		1			2	
31	13	9		8	12	7	9	12	15	6	6	5	8	6	7	2	3
27	8	13	7	7	8	7	12	6	7	6	5	10	7	9	4	9	9
58	21	22	7	15	20	14	21	18	22	12	11	15	15	15	11	11	12
15	5	5	4	9	11	5	7	5	4	5	5	6	4	4	2	1	1
13	6	4	9	6	5	5	7	4	3	8	4	3	4	4	5	3	3
28	11	9	13	15	16	10	14	9	7	13	9	9	8	8	7	4	4
240	210	355	111	68	64	63	76	66	64	71	61	52	58	51	41	55	49
203	180	260	113	78	62	63	79	63	76	75	58	53	60	67	45	49	55
443	390	615	224	146	126	126	155	129	140	146	119	105	118	118	86	104	104
28	40	86	20	6	7	8	6	8	7	10	7	6	6	7	2	8	3
19	10	21	4	2	7	5	5	8	7	7	10	9	5	5	6	8	9
47	50	107	24	8	14	13	11	16	14	17	17	15	11	12	8	16	12
88	61	83	18	18	23	18	32	24	27	22	25	23	24	21	18	20	24
62	55	70	20	26	23	16	25	23	26	31	17	20	26	24	18	20	21
150	116	153	38	44	46	34	57	47	53	53	42	43	50	45	36	40	45
68	63	133	27	23	22	19	21	18	24	23	20	8	17	16	16	20	13
86	84	123	43	30	16	20	30	19	22	17	21	16	16	20	17	13	20
154	147	256	70	53	38	39	51	37	46	40	41	24	33	36	33	33	33
1	4	2	2				1				1	1					
1	1	3		1					2				1			1	
2	5	5	2	1			1		2		1	1	1			1	
1						1		1				1	1				
1				1	1	1	1	1			1	1	1	1	1		
10	8	6	1	1	3		3	1		4	1	1	2			1	1
9	4	3	2	3	1	2	1	2	2	3	2	2	1	2		1	1
19	12	9	3	4	4	2	4	3	2	7	3	3	3	2		2	2
9	10	7	3	6	3	3	6	5		4		4	3	1		3	3
4	10	7	4	7	6	6	6	2	7	7	1	1	3	3	2	1	3
13	20	14	7	13	9	9	12	7	7	11	1	5	6	4	3	4	6

**Tabell 3.5 (forts) Utlänningar efter kön, ålder och medborgarskap länsvis 31 december 1976 enligt indelningen 1 januari 1977**

LÄN MEDBORGARSKAPSLAND	KÖN	SAMT- LIGA	DÄRAV EFTER ÅLDER										
			-3	4-6	7-9	10-12	13-15	16-17	18-19	20-24	25-29	30-34	35-39
18 ÖREBRO LÄN	M	5809	474	378	364	369	315	167	143	440	665	642	569
	KV	5111	416	373	367	359	314	167	145	486	665	465	405
	SA	10920	890	751	731	728	629	334	288	926	1330	1107	974
DÄRAV DANMARK	M	526	32	24	25	32	27	14	13	38	44	50	54
	KV	312	28	24	29	26	25	7	8	28	33	28	19
	SA	838	60	48	54	58	52	21	21	66	77	78	73
FINLAND	M	3522	254	239	238	244	222	122	96	277	405	356	326
	KV	3307	237	236	248	246	231	124	85	320	413	312	269
	SA	6829	491	475	486	490	453	246	181	597	818	668	595
NORGE	M	452	42	34	28	20	18	11	16	38	49	40	32
	KV	487	34	34	21	30	17	11	20	50	59	48	39
	SA	939	76	68	49	50	35	22	36	88	108	88	71
GREKLAND	M	35	1	3	1	1	1		1	2	7	7	5
	KV	22	3	3	1					5	4		2
	SA	57	4	6	2	1	1		1	7	11	7	7
ITALIEN	M	42	4	4	3	3				2	5	5	7
	KV	20	3	1		1	2		1		5	1	
	SA	62	7	5	3	4	2		1	2	10	6	7
JUGOSLAVIEN	M	312	20	21	23	19	16	8	2	21	31	43	50
	KV	268	23	21	12	11	10	13	8	31	51	20	30
	SA	580	43	42	35	30	26	21	10	52	82	63	80
TYSKLAND, FÖRBREP	M	207	22	8	10	18	9	4	5	9	16	24	27
	KV	173	11	17	10	16	13	6	10	6	9	10	19
	SA	380	33	25	20	34	22	10	15	15	25	34	46
19 VÄSTMANLANDS LÄN	M	10948	852	725	775	697	639	313	274	847	1293	1195	1067
	KV	10294	893	698	763	679	591	366	355	938	1279	985	815
	SA	21242	1745	1423	1538	1376	1230	679	629	1785	2572	2180	1882
DÄRAV DANMARK	M	423	21	19	27	24	15	10	13	38	49	36	29
	KV	325	29	26	18	20	21	14	10	32	32	18	17
	SA	748	50	45	45	44	36	24	23	70	81	54	46
FINLAND	M	7617	592	519	558	513	486	235	203	629	955	805	710
	KV	7482	619	499	568	502	449	265	268	739	985	715	602
	SA	15099	1211	1018	1126	1015	935	500	471	1368	1940	1520	1312
NORGE	M	656	46	37	45	53	37	29	18	29	58	74	63
	KV	607	49	39	40	40	35	29	20	38	54	73	45
	SA	1263	95	76	85	93	72	58	38	67	112	147	108
GREKLAND	M	66	6	3	7	1	1	2	1	4	8	13	12
	KV	33	2	3	2	1	3	1		5	4		3
	SA	99	8	6	9	2	4	3	1	9	12	13	15
ITALIEN	M	400	14	20	22	23	15	11	7	19	34	44	46
	KV	287	23	18	19	17	15	13	13	19	15	16	19
	SA	687	37	38	41	40	30	24	20	38	49	60	65
JUGOSLAVIEN	M	510	36	43	41	23	22	4	4	30	47	68	82
	KV	483	32	38	43	30	17	15	13	36	64	61	49
	SA	993	68	81	84	53	39	19	17	66	111	129	131
TYSKLAND, FÖRBREP	M	293	15	20	21	16	16	8	7	18	23	38	28
	KV	226	17	15	18	21	17	4	7	9	12	10	18
	SA	519	32	35	39	37	33	12	14	27	35	48	46

40-44	45-49	50-64	65-	5	6	7	8	9	10	11	12	13	14	15	16	17	18
426	308	485	64	127	138	121	127	116	126	133	110	122	101	92	94	73	70
276	230	349	94	124	131	115	127	125	113	123	123	119	93	102	87	80	81
702	538	834	158	251	269	236	254	241	239	256	233	241	194	194	181	153	151
41	39	83	10	8	8	4	14	7	11	15	6	14	7	6	8	6	8
15	14	20	8	8	8	9	9	11	7	9	10	9	8	8	3	4	3
56	53	103	18	16	16	13	23	18	18	24	16	23	15	14	11	10	11
268	196	257	22	82	87	77	81	80	92	77	75	83	73	66	69	53	43
180	149	213	44	78	96	67	92	89	78	82	86	87	70	74	65	59	49
448	345	470	66	160	173	144	173	169	170	159	161	170	143	140	134	112	92
31	14	76	3	12	9	13	7	8	6	8	6	6	7	5	5	6	9
29	34	52	9	14	10	7	5	9	13	10	7	5	7	5	6	5	9
60	48	128	12	26	19	20	12	17	19	18	13	11	14	10	11	11	18
4		2		1	1	1					1	1					1
2		1	1	1				1									
6		3	1	2	1	1		1			1	1					1
4	2	3		2	2	1		2	1	1	1						1
2	1	3			1						1	2					
6	3	6		2	3	1		2	1	1	2	2					1
28	22	7	1	9	9	12	7	4	4	9	6	5	7	4	3	5	1
18	10	7	3	6	9	6	2	4	1	5	5	4	3	3	6	7	5
46	32	14	4	15	18	18	9	8	5	14	11	9	10	7	9	12	6
11	19	19	6	3	5	2	5	3	5	7	6	4	1	4	3	1	3
11	11	15	9	8	4	5	3	2	5	4	7	7	2	4	4	2	6
22	30	34	15	11	9	7	8	5	10	11	13	11	3	8	7	3	9
771	605	757	138	251	237	233	266	276	256	223	218	245	196	198	160	153	153
571	478	657	226	223	239	253	270	240	229	226	224	208	187	196	191	175	164
1342	1083	1414	364	474	476	486	536	516	485	449	442	453	383	394	351	328	317
30	32	70	10	7	5	9	12	6	11	8	5	7	2	6	6	4	6
24	27	28	9	8	11	4	8	6	8	7	6	5	10	9	5	5	4
54	59	98	19	15	16	13	20	12	19	15	10	13	7	16	15	9	10
497	376	459	80	179	178	167	187	204	183	163	167	179	157	150	114	121	114
405	289	427	150	169	163	197	198	173	177	167	158	158	148	143	136	129	125
902	665	886	230	348	341	364	385	377	360	330	325	337	305	293	250	250	239
50	46	59	12	11	10	18	12	15	20	19	14	19	9	9	14	15	10
26	46	60	13	9	21	8	13	19	11	14	15	7	11	17	15	14	9
76	92	119	25	20	31	26	25	34	31	33	29	26	20	26	29	29	19
4	3	1		2	1	2	1	4	1			1			2		
3	2	4		1		1	1				1	1	2		1		
7	5	5		3	1	3	2	4	1		1	2	2		3		
35	40	61	9	7	6	6	11	5	8	8	7	8	4	3	7	4	4
18	27	40	15	5	8	3	11	5	8	5	4	5	4	6	4	9	8
53	67	101	24	12	14	9	22	10	16	13	11	13	8	9	11	13	12
66	29	14	1	9	14	8	17	16	7	10	6	5	6	11	2	2	2
34	21	24	6	10	14	15	13	15	10	7	13	7	4	6	9	6	5
100	50	38	7	19	28	23	30	31	17	17	19	12	10	17	11	8	7
20	30	26	7	7	8	5	7	9	7	5	4	7	3	6	7	1	5
18	24	25	11	3	6	6	6	6	2	8	11	10	4	3	3	1	4
38	54	51	18	10	14	11	13	15	9	13	15	17	7	9	10	2	9

Tabell 3.5 (forts) Utlänningar efter kön, ålder och medborgarskap länsvis 31 december 1976 enligt indelningen 1 januari 1977

LÄN MEDBORGARSKAPSLAND	KÖN	SAMT- LIGA	DÄRAV EFTER ÅLDER										
			-3	4-6	7-9	10-12	13-15	16-17	18-19	20-24	25-29	30-34	35-39
20 KOPPARBERGS LÄN	M	4822	377	296	320	300	263	136	95	392	579	525	440
	KV	4311	366	301	292	292	235	149	166	392	492	414	327
	SA	9133	743	597	612	592	498	285	261	784	1071	939	767
DÄRAV DANMARK	M	403	34	19	16	19	21	15	6	32	40	35	33
	KV	297	30	17	17	24	22	14	16	31	28	22	11
	SA	700	64	36	33	43	43	29	22	63	68	57	44
FINLAND	M	3024	227	198	228	204	190	91	64	252	376	291	284
	KV	2730	205	194	194	186	158	107	115	255	324	257	230
	SA	5754	432	392	422	390	348	198	179	507	700	548	514
NORGE	M	592	40	33	31	34	27	20	13	61	46	62	37
	KV	621	40	35	39	35	31	17	21	61	74	72	40
	SA	1213	80	68	70	69	58	37	34	122	120	134	77
GREKLAND	M	17	2	2			1			2	4	5	1
	KV	11	4	1						1	3		2
	SA	28	6	3			1			3	7	5	3
ITALIEN	M	39	4	3	3	1				3	4	7	7
	KV	20	4	2	3	1	2		1				2
	SA	59	8	5	6	2	2		1	3	4	7	9
JUGOSLAVIEN	M	78	6	5	5	1	2			5	18	13	10
	KV	62	7	4	6	3	2	1		6	9	9	4
	SA	140	13	9	11	4	4	1		11	27	22	14
TYSKLAND, FÖRBREP	M	157	6	8	14	17	8	3	6	7	11	32	15
	KV	127	16	15	9	15	3	3	7	6	5	8	9
	SA	284	22	23	23	32	11	6	13	13	16	40	24
21 GÄVLEBORGS LÄN	M	3940	314	270	246	232	195	99	108	322	538	459	363
	KV	3387	292	251	232	236	181	136	97	347	425	333	251
	SA	7327	606	521	478	468	376	235	205	669	963	792	614
DÄRAV DANMARK	M	266	25	19	10	8	14	10	5	16	35	37	12
	KV	180	28	19	10	11	7	9	4	16	27	14	7
	SA	446	53	38	20	19	21	19	9	32	62	51	19
FINLAND	M	2473	167	169	162	176	139	73	81	208	337	250	224
	KV	2342	159	178	155	173	144	110	73	245	287	224	187
	SA	4815	326	347	317	349	283	183	154	453	624	474	411
NORGE	M	263	21	23	24	8	10	3	8	22	27	27	16
	KV	236	15	13	13	8	5	5	7	34	34	24	12
	SA	499	36	36	37	16	15	8	15	56	61	51	28
GREKLAND	M	28	3							3	10	6	5
	KV	5	3	1							1		
	SA	33	6	1						3	11	6	5
ITALIEN	M	27	3	1	4		2			1	3	7	3
	KV	8	2	1		2	1					1	
	SA	35	5	2	4	2	3			1	3	8	3
JUGOSLAVIEN	M	85	8	3	7	5	4		2	8	6	9	14
	KV	66	4	1	10	3	3			4	11	10	4
	SA	151	12	4	17	8	7		2	12	17	19	18
TYSKLAND, FÖRBREP	M	181	12	14	7	11	8	4	4	6	17	32	25
	KV	135	8	11	11	18	8	3	4	5	12	12	16
	SA	316	20	25	18	29	16	7	8	11	29	44	41



40-44	45-49	50-64	65-	5	6	7	8	9	10	11	12	13	14	15	16	17	18
336	280	393	90	109	82	112	105	103	98	111	91	93	93	77	74	62	49
250	208	307	120	104	104	89	100	103	113	98	81	76	79	80	76	73	83
536	488	700	210	213	186	201	205	206	211	209	172	169	172	157	150	135	132
36	32	58	7	4	8	5	5	6	4	8	7	7	9	5	5	10	4
18	16	24	7	7	8	4	5	8	9	9	6	9	7	6	9	5	7
54	48	82	14	11	16	9	10	14	13	17	13	16	16	11	14	15	11
218	166	201	34	83	45	80	75	73	70	75	59	73	60	57	55	36	31
146	126	177	56	67	67	57	69	68	68	66	52	51	52	55	53	54	58
364	292	378	90	150	112	137	144	141	138	141	111	124	112	112	108	90	89
38	33	102	15	14	9	12	7	12	12	11	11	4	14	9	9	11	5
44	33	66	13	10	9	12	16	11	18	8	9	5	12	14	5	12	12
92	66	168	28	24	18	24	23	23	30	19	20	9	26	23	14	23	17
				1										1			
				1										1			
2	2	2	1			1	1	1		1							
2		3			2	2	1			1		2					1
4	2	5	1		2	3	2	1		2		2					1
8	4	1		1	3	1	2	2			1	1	1				
4	4	1	2		2	3	2	1		1	1	1	1	1			
12	8	2	2	1	5	4	4	3	1	1	2	1	2	1	1		
10	12	7	1	1	6	6	3	5	3	8	6	2	4	2	1	2	5
9	11	7	4	6	6	2	3	4	7	3	5	1	2	2	2	1	3
19	23	14	5	7	12	8	6	9	10	11	11	3	6	2	3	3	8
278	215	254	47	87	95	81	89	76	77	75	80	63	63	69	44	55	57
199	155	190	62	95	76	78	78	76	78	73	85	76	63	42	65	71	46
477	370	444	109	182	171	159	167	152	155	148	165	139	126	111	109	126	103
18	21	31	5	7	7	3	4	3	2	3	3	3	8	3	5	5	3
13	6	8	1	8	4	2	2	6	3	5	3	4	1	2	5	4	3
31	27	39	6	15	11	5	6	9	5	8	6	7	9	5	10	9	6
189	144	140	14	49	58	53	61	48	60	55	61	49	45	45	34	39	43
129	102	136	40	67	57	52	57	46	54	55	64	56	53	35	50	60	32
318	246	276	54	116	115	105	118	94	114	110	125	105	98	80	84	99	75
11	14	44	5	8	8	9	6	9	3	3	2	2	5	3	1	2	4
19	19	24	4	3	6	7	6	6	1	2	5	1	3	1	2	3	5
30	33	68	9	11	14	16	6	15	4	5	7	3	8	4	3	5	9
1																	
1				1													
2			1				4							2			
2	1		1				4		1		1			1			
12	3	4		2	1	3	1	3	1	2	2			4			2
8	4	3	1			5	3	2	3			1	1	1			
20	7	7	1	2	1	8	4	5	4	2	2	1	1	5			2
15	12	6	8	1	8	2	3	2	3	3	5	6	1	1	2	2	3
9	6	9	3	5	1	2	7	2	7	5	6	4	3	1	3		3
24	18	15	11	6	9	4	10	4	10	8	11	10	4	2	5	2	6

**Tabell 3.5 (forts) Utlänningar efter kön, ålder och medborgarskap länsvis 31 december 1976 enligt indelningen 1 januari 1977**

LÄN MEDBORGARSKAPSLAND	KÖN	SAMT- LIGA	DÄRAV EFTER ALDER										
			-3	4-6	7-9	10-12	13-15	16-17	18-19	20-24	25-29	30-34	35-39
22 VÄSTERNORRLANDS LÄN	M	2411	228	189	167	151	131	55	49	143	278	288	201
	KV	2205	222	171	144	146	118	45	63	196	321	245	159
	SA	4616	450	360	311	297	249	100	112	339	599	533	360
DÄRAV DANMARK	M	68	8	4	2	4	2			2	6	9	9
	KV	59	6	3	7	1	3	1	2	4	9	8	5
	SA	127	14	7	9	5	5	1	2	6	15	17	14
FINLAND	M	1706	143	133	121	111	105	44	36	104	201	204	142
	KV	1637	145	132	102	115	93	38	48	151	245	170	127
	SA	3343	288	265	223	226	198	82	84	255	446	374	269
NORGE	M	267	23	16	21	19	15	5	7	13	29	30	9
	KV	231	12	11	15	12	13	4	9	22	38	34	13
	SA	498	35	27	36	31	28	9	16	35	67	64	22
GREKLAND	M	10	1							3	2	2	1
	KV	2	1	1									
	SA	12	2	1						3	2	2	1
ITALIEN	M	11		1						1	3	2	1
	KV	4	2								2		
	SA	15	2	1						1	5	2	1
JUGOSLAVIEN	M	12			1	1	1					2	4
	KV	5					1			1	1		2
	SA	17			1	1	2			1	1	2	6
TYSKLAND, FÖRBREP	M	48	1	3	4	4	2	1	1	3	7	3	6
	KV	41	5	2	10	3	3				5	2	3
	SA	89	6	5	14	7	5	1	1	3	12	5	9
23 JÄMTLANDS LÄN	M	816	81	46	45	41	36	29	20	58	85	75	71
	KV	798	87	52	49	45	32	18	19	80	110	80	62
	SA	1614	168	98	94	86	68	47	39	138	195	155	133
DÄRAV DANMARK	M	80	9	8	5	2	1	3	1	2	12	14	6
	KV	68	11	8	9	1	3		1	1	12	10	6
	SA	148	20	16	14	3	4	3	2	3	24	24	12
FINLAND	M	290	17	16	19	19	17	13	5	13	23	23	28
	KV	220	14	16	19	22	12	7	5	14	27	21	22
	SA	510	31	32	38	41	29	20	10	27	50	44	50
NORGE	M	255	18	12	13	12	13	11	10	31	17	15	17
	KV	352	26	14	10	15	12	6	8	52	54	34	26
	SA	607	44	26	23	27	25	17	18	83	71	49	43
GREKLAND	M	3								1	1		1
	KV												
	SA	3								1	1		1
ITALIEN	M	13	2	1	1						4	2	2
	KV	8	3	2	1					1			1
	SA	21	5	3	2					1	4	2	3
JUGOSLAVIEN	M	3	1		1								
	KV	4						1		1		1	
	SA	7	1		1			1		1		1	
TYSKLAND, FÖRBREP	M	43	8	4	1	4	3	1	1	1	3	5	9
	KV	35	6	2	1	3	3	1	1	3	2	5	2
	SA	78	14	6	2	7	6	2	2	4	5	10	11

40-44	45-49	50-64	65-	5	6	7	8	9	10	11	12	13	14	15	16	17	18
168	123	184	56	60	64	66	43	58	56	47	48	48	46	37	29	26	28
122	72	123	58	57	60	47	51	46	50	48	48	51	28	39	20	25	27
290	195	307	114	117	124	113	94	104	106	95	96	99	74	76	49	51	55
6	3	10	3		3		1	1	1		3	1	1				
5	1	3	1			5	1	1		1		1	1		1		
11	4	13	4		3	5	2	2	1	1	3	2	2	1	1		
127	91	117	27	41	44	49	33	39	44	34	33	39	33	33	27	17	21
93	53	92	33	46	47	29	42	31	38	38	39	39	24	30	16	22	20
220	144	209	60	87	91	78	75	70	82	72	72	78	57	63	43	39	41
14	13	42	11	4	6	8	6	7	6	7	6	5	6	4	1	4	5
12	8	22	6	5	3	6	3	6	3	5	4	6	1	6	1	3	4
26	21	64	17	9	9	14	9	13	9	12	10	11	7	10	2	7	9
1																	
1																	
1	1	1		1													
1	1	1		1													
2	1							1		1		1					
2	1							1		1		1		1			
5	6	1	1	1	2			4	1	2	1	1	1				1
4	1	2	1	1	1	3	1	6	2	1	1	1	2				
9	7	3	2	2	3	3	1	10	3	3	1	2	3				1
48	49	92	40	16	9	16	13	16	13	13	15	16	8	12	15	14	13
38	49	56	21	12	20	14	15	20	17	9	19	12	10	10	9	9	8
86	98	148	61	28	29	30	28	36	30	22	34	28	18	22	24	23	21
5	4	8		3		2	2	1	1	1				1		3	1
4	2			1	2	3	2	4	1			2		1			1
9	6	8		4	2	5	4	5	2	1		2		2		3	2
21	25	36	15	5	5	6	5	8	7	5	7	8	3	6	6	7	2
12	12	12	5	4	10	3	9	7	11	4	7	4	5	3	4	3	4
33	37	48	20	9	15	9	14	15	18	9	14	12	8	9	10	10	6
17	13	46	10	4	4	2	5	6	3	4	5	4	4	5	8	3	7
20	28	38	9	3	3	4	2	4	3	3	9	4	3	5	3	3	1
37	41	84	19	7	7	6	7	10	6	7	14	8	7	10	11	6	8
			1	1		1											
			1	1	1	1		1									
				2	1	1		1									
1						1											
1	1					1											1
1	1					1											1
1	1		1	1	1	1		1	1	3		3		1	1		1
1	2	2	1	1	1			1	1		2	1	1	1	1	1	1
2	3	2	2	2	1	1		1	2	3	2	4	1	1	1	1	1

**Tabell 3.5 (forts) Utlänningar efter kön, ålder och medborgarskap länsvis 31 december 1976 enligt indelningen 1 januari 1977**

LÄN MEDBORGARSKAPSLAND	KÖN	SAMT- LIGA	DRÄV EFTER ÅLDER										
			-3	4-6	7-9	10-12	13-15	16-17	18-19	20-24	25-29	30-34	35-39
24 VÄSTERBOTTENS LÄN	M	1530	156	106	90	81	52	28	27	199	276	182	135
	KV	1492	167	97	81	70	57	38	31	215	227	166	102
	SA	3022	323	203	171	151	109	66	58	414	503	348	237
DRÄV DANMARK	M	70	7	4	6	4	4	2	1	3	13	6	4
	KV	54	5	7	2	1	2	1	3	5	7	7	5
	SA	124	12	11	8	5	6	3	4	8	20	13	9
FINLAND	M	791	57	60	55	41	36	20	11	118	129	94	68
	KV	951	71	54	50	40	32	20	17	156	173	108	63
	SA	1742	128	114	105	81	68	40	28	274	302	202	131
NORGE	M	173	24	11	9	13	4	2	3	16	24	15	15
	KV	186	19	11	6	6	11	5	4	30	26	21	15
	SA	359	43	22	15	19	15	7	7	46	50	36	30
GREKLAND	M	16	1						3	4	3	2	2
	KV	6	1						2			1	
	SA	22	2						5	4	3	3	2
ITALIEN	M	12			1					2	2	2	2
	KV	8	3	1	1	1		1				1	
	SA	20	3	1	1	2		1		2	2	3	2
JUGOSLAVIEN	M	15		2		1	2	1	1			2	3
	KV	14	1	2		1		2		1		4	2
	SA	29	1	4		2	2	3	1	1		6	5
TYSKLAND, FÖRBREP	M	59	5	6	5	4	2	2	1	1	7	11	7
	KV	37	3	4	3	6	1	2	1	4	4	3	3
	SA	96	8	10	8	10	3	4	2	5	11	14	10
25 NORRBOTTENS LÄN	M	4530	502	343	286	252	200	107	92	481	686	494	372
	KV	4822	476	321	296	270	209	106	142	554	802	558	398
	SA	9352	978	664	582	522	409	213	234	1035	1488	1052	770
DRÄV DANMARK	M	178	28	14	9	10	5	2	1	7	33	34	10
	KV	146	22	12	7	6	9	2	2	10	34	24	12
	SA	324	50	26	16	16	14	4	3	17	67	58	22
FINLAND	M	3748	406	285	256	223	163	83	79	411	575	390	308
	KV	4124	391	265	253	236	178	90	124	492	711	478	343
	SA	7872	797	550	509	459	341	173	203	903	1286	868	651
NORGE	M	196	13	13	8	7	16	13	5	17	19	14	16
	KV	277	20	19	10	16	9	5	12	34	28	28	25
	SA	473	33	32	18	23	25	18	17	51	47	42	41
GREKLAND	M	12				1			1		3	3	1
	KV	2					1				1		
	SA	14				1	1		1		4	3	1
ITALIEN	M	19	1	1		2	2			1	1	6	2
	KV	3		1	2								
	SA	22	1	2	2	2	2			1	1	6	2
JUGOSLAVIEN	M	15	1				1	1		1	3	4	2
	KV	9		1	1					2	1	1	
	SA	24	1	1	1		1	1		3	4	5	2
TYSKLAND, FÖRBREP	M	95	10	7	7	4	4	3		12	11	13	11
	KV	57	4	9	5	5	4	4		3		5	6
	SA	152	14	16	12	9	8	7		15	11	18	17

40-44	45-49	50-64	65-	5	6	7	8	9	10	11	12	13	14	15	16	17	18
61	43	65	29	34	38	33	25	32	33	25	23	20	17	15	20	8	10
64	49	78	50	31	27	33	26	22	30	20	20	20	23	14	14	24	12
125	92	143	79	65	65	66	51	54	63	45	43	40	40	29	34	32	22
4	5	7			3	1	4	1	1	1	2	1	2	1	1	1	
3	4	1	1	1	4	2				1	1	1	1			1	2
7	9	8	1	1	7	3	4	1	1	2	2	2	3	1	1	2	2
32	28	26	16	22	16	16	15	24	17	15	9	15	11	10	15	5	6
46	28	61	32	16	13	22	15	13	19	9	12	12	13	7	6	14	6
78	56	87	48	38	29	38	30	37	36	24	21	27	24	17	21	19	12
9	4	18	6	4	6	6	2	1	6	3	4		3	1	2		1
9	11	7	5	3	5	2	2	2	2	1	3	5	4	2	1	4	2
18	15	25	11	7	11	8	4	3	8	4	7	5	7	3	3	4	3
		1															
		2															
		5															
1	1	1		1		1			1		1				1		
1	1	1		1		1			1		1				1		
3				1							1	2					1
1					2				1						1	1	
4				1	2				1		1	2			1	2	
4	1	3		2	3	2		3	2	1	1		1	1	2		
4	1	2	1	2	1	2	1		5	1				1	2		
4	1	5	1	4	4	4	1	3	7	2	1		1	2	4		
215	174	239	87	117	108	102	93	91	85	87	80	75	59	66	60	47	42
218	149	219	104	116	96	103	112	81	88	93	89	77	80	52	38	68	58
433	323	458	191	233	204	205	205	172	173	180	169	152	139	118	98	115	100
9	7	9		3	4	4	2	3	4	5	1	2		3	1	1	1
1	1	4		2	4	4		3	4	4	2	3	4	2	2		
10	8	13		5	8	8	2	6	4	9	3	5	4	5	3	1	1
173	142	188	66	100	90	91	82	83	73	78	72	62	47	54	45	38	34
189	124	169	81	97	30	87	99	67	78	79	79	68	66	44	32	58	50
362	266	357	147	197	170	178	181	150	151	157	151	130	113	98	77	96	84
14	10	26	5	5	6	3	3	2	3	1	3	4	8	4	9	4	3
20	17	24	10	5	4	2	4	4	6	7	3	1	5	3	2	3	7
34	27	50	15	10	10	5	7	6	9	8	6	5	13	7	11	7	10
2		1								1							1
2		1								1				1			1
1		2			1	2			1	1		1	1				
1		2			1	2			1	1		1	1				
	2													1		1	
	1	2			1			1						1		1	
	3	2			1			1						1		1	
5	4	4		3	2	3	1	3	2		2	3		1	1	2	2
3	2	5	2	4	2	2	1	2	1	1	3	2	2		2	2	2
8	6	9	2	7	4	5	2	5	3	1	5	5	2	1	3	4	4

**Tabell 3.6 Folkmängd efter medborgarskap i län och storstadsområden 31 december 1976 enligt indelningen 1 januari 1977**

Population by citizenship in the counties and the three biggest towns with suburbs Dec. 31, 1976 according to the administrative subdivision Jan. 1, 1977

LÄN STORSTADSOMRÅDE	FOLK- MÄNGD	DARAV SAMT- LIGA	UTLÄNNINGAR EFTER MEDBORGARSKAPSLAND											
			I PRO- MILLE AV FOLK- MÄNG- DEN	DAN- MARK	FIN- LAND	IS- LAND	NORGE	BULGA- RIEN	FRANK- RIKE	GREK- LAND	ITA- LIEN	JUGO- SLA- VIEN	NE- DER- LÄN DERNA	
01 STOCKHOLMS LÄN	1500363	129771	36	3998	61948	375	5690	148	1267	7404	2723	6808	895	
03 UPPSALA LÄN	233115	11451	49	313	5668	132	418	13	68	720	95	407	69	
04 SÖDERMANLANDS LÄN	251996	17514	70	876	12013	45	766	7	29	263	99	991	50	
05 ÖSTERGÖTLANDS LÄN	339431	14357	37	968	7185	93	532	20	57	958	211	1295	98	
06 JÖNKÖPINGS LÄN	302142	11955	40	1597	3942	39	455	3	22	1097	50	2615	58	
07 KRÖNÖBERGS LÄN	170319	6453	38	1448	955	49	185	6	21	717	45	1192	40	
08 KALMAR LÄN	240969	5251	22	736	1500	12	295	4	24	775	33	656	32	
09 GOTLANDS LÄN	54621	360	7	27	155	2	24			1	5	5	3	
10 BLEKINGE LÄN	154962	5045	36	734	2183	12	175	1	10	436	64	1021	22	
11 KRISTIANSTADS LÄN	273941	7374	27	2535	1132	9	234			32	840	74	974	58
12 MALMÖHUS LÄN	739632	43403	59	9975	4741	613	1585	114	240	1986	691	10644	293	
13 HALLANDS LÄN	222935	8413	38	1755	1464	102	576	4	28	408	75	2099	43	
14 GÖTEBORGS O BÜHUS LÄN	714574	49440	69	4481	17762	515	5956	67	249	1140	745	6498	421	
15 ÄLVSBÖRGS LÄN	420192	24683	59	2164	14303	76	1982	6	44	985	102	2186	104	
16 SKARABORGS LÄN	264286	7753	29	772	3861	36	492	5	31	62	53	1005	46	
17 VARMLANDS LÄN	234529	6952	24	786	2132	39	2490	1	23	34	28	176	72	
18 ÖREBRO LÄN	273319	10920	40	638	6329	17	939	1	32	57	62	580	39	
19 VÄSTMANLANDS LÄN	250164	21242	82	748	15099	60	1263	3	23	99	687	993	64	
20 ÖPPAKBERGS LÄN	233350	9133	32	700	5754	6	1213	0	27	28	59	140	39	
21 JÄMTBÖRGS LÄN	294627	7327	25	446	4815	9	499	54	54	33	35	151	51	
22 VÄSTERNORRLANDS LÄN	268237	4615	17	127	3343	10	498	4	18	12	15	17	24	
23 JÄMTLANDS LÄN	133752	1614	12	148	510	3	607	4	15	3	21	7	4	
24 VÄSTERBOTTENS LÄN	237705	3022	13	124	1742	17	359	19	19	22	20	29	26	
25 NÖRREBOTTENS LÄN	256113	9352	35	324	7872	1	473	6	19	14	22	24	14	
HELA RIKET	3236179	418016	51	36622	187528	2272	27708	417	2352	18094	6014	40513	2565	
1 STOR-STOCKHOLM	1364175	116563	35	3684	51959	361	5295	146	1247	7242	2668	6141	832	
11 INRE STADEN	235139	14737	63	437	4363	48	670	42	400	1358	549	775	107	
12 SÖDERJURT	263305	15693	60	547	6205	30	735	18	172	1518	565	1178	104	
13 VÄSTERJURT	152814	16497	101	386	6705	65	612	19	149	1956	206	663	85	
14 N FÖRORTSKOMMUNERNA	414471	32637	79	1279	15721	163	1889	33	337	1150	452	1315	313	
15 S FÖRORTSKOMMUNERNA	286446	35794	124	1635	19165	55	1392	34	189	1260	896	2210	223	
2 STOR-GÖTEBORG	692174	50095	72	4645	18369	514	5476	67	261	1175	754	6591	443	
21 GÖTEBORG	442410	39636	90	3259	14234	430	4040	56	199	1050	630	5915	295	
23 N STOR-GÖTEBJURG	63493	1796	28	259	380	40	415		12	25	14	186	31	
24 NÖ STOR-GÖTEBJURG	50967	2599	51	378	1183	18	279		15	59	22	222	36	
25 SÖ STOR-GÖTEBJURG	95507	5124	54	584	2345	22	579	11	26	32	72	255	71	
26 S STOR-GÖTEBJURG	39792	940	24	165	177	4	163		9	9	16	13	10	
3 STOR-MALMÖ	453320	28721	63	5641	2818	556	1113	92	184	1081	563	6878	204	
31 MALMÖ	240220	16914	79	3498	1640	242	652	73	110	672	405	5498	101	
32 LUND	76536	4371	57	575	308	265	219	16	53	162	67	371	33	
33 TRILLEBORO	34485	2277	66	548	594	6	24		6	184	16	627	15	
34 ÖVRIGA KOMMUNER	102076	3159	31	1620	276	43	218	3	15	63	75	382	55	
SÄMMLIGA STORSTADSOMR	2609669	194379	77	13720	73146	1431	11887	305	1692	9498	3985	19610	1479	

POLEN	POR- TUGAL	SCHWEIZ	SPA- NIEN	STOR- BRIT- TAN- NIEN	TJECKO- SLOVA- KIEN	TYSK- LAND FÖRB. REP.	UN- GERN	ÖS- TER- RIKE	MA- ROCKO	CA- NADA	USA	IN- DIEN	KOREA	TUR- KIET	SOV- JET- UNI- ONEN
2394	464	1034	2203	3106	664	5562	1076	1826	701	191	2306	359	279	6067	350
104	63	56	90	327	69	372	65	61	43	32	316	48	37	191	47
98	6	72	77	150	40	389	150	95	14	2	83	15	18	193	48
179	15	89	57	260	139	905	137	150	32	8	176	25	33	496	38
152	3	45	51	192	93	551	84	77	3	12	131	40	27	221	14
100		17	36	100	56	335	85	49	13	2	91	31	13	112	9
63	5	29	30	115	42	387	57	44	10	2	111	24	11	59	15
5			3	6	2	37	7	11			13	9	6		
86	18	37	35	79	66	220	90	26		7	73	14	19	35	11
216	10	28	29	82	38	507	52	72	2	4	120	23	11	96	2
2011	666	215	293	700	652	2178	932	348	72	46	598	131	39	816	80
160	8	55	29	207	68	513	103	85	4	5	175	15	12	103	11
1156	541	221	429	1095	266	1916	362	342	159	52	646	156	54	1124	205
219	13	60	68	252	49	761	77	119	14	25	187	79	22	142	57
56	5	46	32	92	27	361	43	67	5	4	55	47	23	118	6
72	4	46	24	127	27	308	46	69	9	21	172	21	15	1	9
106	6	32	61	114	49	380	46	78	7	9	115	24	12	128	13
183	14	50	63	184	146	519	109	169	18	13	92	19	50	197	25
63	4	43	56	134	43	284	39	99	21	17	143	21	7	34	2
70	7	24	47	120	29	316	16	57	8	11	104	23	16	77	9
14	5	16	22	72	11	89	13	24	4	9	64	27	35	9	2
9		2	6	25		78	1	17	3	8	47	3	9		1
10	6	22	17	72	7	96	7	33	8	3	74	18	26	15	1
36		19	19	52	16	152	7	21	2	11	75	16	16	6	1
7562	1863	2278	3777	7663	2599	16816	3304	3939	1158	494	5967	1188	790	10240	956
2293	459	953	2171	2995	636	5288	917	1787	698	180	2234	349	267	5072	325
373	91	160	470	655	114	668	179	260	105	51	709	77	19	251	70
364	62	147	399	362	84	679	99	284	161	18	258	37	21	552	62
383	82	64	271	336	94	530	121	145	33	9	203	55	39	1334	43
523	115	336	504	1029	206	1913	253	554	147	78	734	123	87	939	87
645	109	226	527	613	138	1498	265	544	192	24	330	57	101	1996	63
1143	465	257	431	1126	265	1983	569	392	160	52	663	167	59	1125	203
988	445	159	363	817	223	1279	495	267	150	41	479	119	27	1105	142
30	7	10	16	77	7	142	10	13	1	2	45	6	10	11	4
20	1	17	5	51	5	124	6	23		5	35	22	5	2	4
101	9	47	42	133	30	306	52	51	8	4	58	14	12	7	52
9	3	24	5	48		132	6	38	1		46	6	5		1
1520	654	143	228	482	456	1482	734	245	47	41	473	98	25	611	61
1074	597	69	151	264	307	750	348	145	36	20	240	38	7	520	48
305	53	27	49	137	118	247	120	52	9	19	167	31	7	54	8
33		5	2	15	8	104	10	9			15			32	1
108	4	42	26	66	23	381	56	39	2	2	51	29	11	5	4
4961	1578	1353	2830	4603	1357	8753	2220	2424	905	273	3370	614	351	6808	589

**Tabell 3.7** Folkmängd efter kön och ålder (i femårsklasser) i storstadsområden 31 december 1976 enligt indelningen 1 januari 1977

Population by sex and age (in five-year groups) in the three biggest towns with suburbs Dec. 31, 1976 according to the administrative subdivision Jan 1, 1977

STORSTADSOMRÅDE DELOMRÅDE KOMMUN	KÖN	SAMT- LIGA	ÅRÅV EFTER ÅLDER									
			-4	5-9	10-14	15-19	20-24	25-29	30-34	35-39	40-44	45-49
1 STOR-STOCKHOLM	M	657320	45976	44852	46913	41449	47280	58682	65161	45927	37282	36616
	KV	706855	43236	43249	44798	40632	49927	60011	62577	43000	35980	37931
	SA	1364175	89212	88101	91711	82081	97207	118693	127738	88927	73262	74547
11 INRE STADEN 0180 STOCKHOLM, DEL	M	102467	3414	2538	2630	3386	8519	11657	10343	5779	4502	4929
	KV	132672	3258	2526	2716	3870	10280	11139	8723	4811	3875	4711
	SA	235139	6672	5064	5346	7256	18799	22796	19066	10590	8377	9640
12 SÜDERORT 0180 STOCKHOLM, DEL	M	126591	6079	5795	7954	9511	9544	9546	8877	6525	6657	8279
	KV	136714	5682	5456	7635	8736	8789	8672	8329	6789	7516	9778
	SA	263305	11761	11251	15589	18247	18333	18218	17206	13314	14173	18057
13 VÄSTERORT 0180 STOCKHOLM, DEL	M	78126	5888	5325	5167	5145	6261	7100	7181	4867	3911	4378
	KV	84688	5524	5053	4954	5092	6781	7146	7115	4463	4135	4983
	SA	162814	11412	10378	10121	10237	13042	14246	14296	9330	8046	9361
14 NORRA FÖRORTSKOM.	M	205095	16624	17087	17712	13752	13280	17141	21781	16455	12947	11456
	KV	209376	15778	16690	16984	13385	13619	18391	21797	15800	12243	11486
	SA	414471	32402	33777	34696	27137	26899	35532	43578	32255	25190	22942
0162 DANDERYD	M	12957	804	917	1162	1039	859	766	1009	828	800	814
	KV	14156	732	943	1104	1019	863	823	1130	967	863	856
	SA	27113	1536	1860	2266	2058	1722	1589	2139	1795	1663	1670
0125 EKERÖ	M	7778	743	859	803	489	305	483	935	755	547	392
	KV	7711	719	912	783	450	285	593	995	705	460	340
	SA	15489	1462	1771	1586	939	590	1076	1930	1460	1007	732
0123 JÄRFÄLLA	M	26089	2272	2365	2550	1956	1703	2074	2915	2372	1849	1613
	KV	25607	2153	2271	2485	1846	1660	2296	2846	2290	1779	1565
	SA	51696	4425	4636	5035	3802	3363	4370	5761	4662	3628	3178
0186 LIDINGÖ	M	17914	1153	1216	1432	1319	1233	1493	1653	1194	1022	1061
	KV	19041	1182	1195	1298	1253	1261	1482	1725	1243	1073	1161
	SA	36955	2335	2411	2730	2572	2494	2975	3378	2437	2095	2222
0191 SIGTUNA	M	13638	1135	1315	1368	1060	941	1134	1349	1186	917	745
	KV	13223	1067	1223	1310	992	966	1195	1349	1097	832	633
	SA	26861	2202	2538	2678	2052	1907	2329	2698	2283	1749	1378
0163 SOLLENTUNA	M	22003	1861	1853	1931	1537	1529	1758	2260	1870	1438	1253
	KV	22582	1788	1793	1912	1518	1515	1920	2417	1767	1382	1335
	SA	44585	3649	3646	3843	3055	3044	3678	4677	3637	2820	2588
0184 SOLNA	M	25465	1450	1153	1434	1502	1946	2563	2418	1604	1385	1464
	KV	27376	1297	1097	1351	1481	2046	2547	2291	1571	1436	1690
	SA	52841	2747	2250	2785	2983	3992	5110	4709	3175	2821	3154
0183 SUNDBYBERG	M	12919	612	534	689	691	1038	1292	1157	808	646	777
	KV	13561	633	546	641	694	1088	1145	963	691	629	740
	SA	26480	1245	1080	1330	1385	2126	2437	2120	1499	1275	1517
0160 TXBY	M	20919	1785	1922	1911	1429	1224	1482	2371	1855	1422	1243
	KV	21594	1741	2005	1826	1378	1172	1728	2514	1814	1368	1246
	SA	42513	3526	3927	3737	2807	2396	3210	4885	3669	2790	2489
0139 UPPLANDS-BRO	M	7968	923	849	737	450	468	816	1081	698	418	365
	KV	7662	837	834	715	448	495	975	1010	540	378	336
	SA	15630	1760	1683	1452	898	963	1791	2091	1238	796	701



50-54	55-59	60-64	65-69	70-74	75-79	80-84	85-89	90-94	95-	-6	7-17	18-24	25-44	45-64	65-
40744	41643	34819	28946	19636	11892	6224	2533	650	95	64470	97873	64127	207052	153822	69976
43470	45594	41049	38590	30585	22587	14308	6886	2100	345	61114	93495	67233	201568	168044	115401
84214	87237	75868	67536	50221	34479	20532	9419	2750	440	125584	191368	131360	408620	321866	185377
6220	7809	8174	8178	6387	4316	2403	1006	245	32	4498	5852	10137	32281	27132	22567
7038	9927	11506	13510	12680	10530	7014	3371	1018	169	4338	5954	12358	28548	33182	48292
13258	17736	19680	21688	19067	14846	9417	4377	1263	201	8836	11806	22495	60829	60314	70859
10830	11542	9643	7274	4434	2443	1091	458	90	19	8396	16881	13606	31605	40294	15809
12278	13073	10888	9024	6059	4078	2387	1108	375	62	7799	16093	12406	31306	46017	23093
23108	24615	20531	16298	10493	6521	3478	1566	465	81	16195	32974	26012	62911	86311	38902
5135	5255	4217	3442	2313	1395	725	321	92	8	8204	11087	8495	23059	18985	8296
5727	5733	4910	4581	3492	2453	1554	750	206	36	7738	10608	9058	22859	21353	13072
10862	10988	9127	8023	5805	3848	2279	1071	298	44	15942	21695	17553	45918	40338	21368
11796	11209	8471	6574	4280	2492	1358	503	152	25	23618	36283	18554	68324	42932	15384
12044	11251	9153	7512	5611	3785	2335	1119	343	50	22584	34881	18991	68231	43934	20755
23840	22460	17624	14086	9891	6277	3693	1622	495	75	46202	71164	37545	136555	86866	36139
848	892	741	605	404	238	151	55	19	6	1143	2391	1247	3403	3295	1478
956	946	832	708	554	373	270	154	54	9	1075	2294	1292	3783	3590	2122
1804	1838	1573	1313	958	611	421	209	73	15	2218	4685	2539	7186	6885	3600
360	293	253	240	149	91	45	23	12	1	1098	1611	490	2720	1298	561
325	312	238	201	146	112	77	45	9	4	1077	1643	429	2753	1215	594
685	605	491	441	295	203	122	68	21	5	2175	3254	919	5473	2513	1155
1520	1207	689	464	271	162	76	24	7	-	3263	5159	2424	9210	5029	1004
1386	1023	740	541	361	183	116	51	14	1	3074	4974	2367	9211	4714	1267
2906	2230	1429	1005	632	345	192	75	21	1	6337	10133	4791	18421	9743	2271
1159	1249	1042	717	461	274	150	59	25	2	1635	2972	1746	5362	4511	1688
1325	1391	1063	827	603	445	301	161	44	8	1666	2778	1745	5523	4940	2389
2484	2640	2105	1544	1064	719	451	220	69	10	3301	5750	3491	10885	9451	4077
630	557	435	325	259	142	96	36	7	1	1660	2835	1324	4586	2367	866
619	488	458	363	250	178	130	55	18	-	1553	2632	1373	4473	2198	994
1249	1045	893	688	509	320	226	91	25	1	3213	5467	2697	9059	4565	1860
1291	1068	791	629	438	279	132	62	19	4	2629	3918	2164	7326	4403	1563
1203	1018	878	745	593	431	209	119	36	3	2526	3900	2100	7486	4434	2136
2494	2086	1669	1374	1031	710	341	181	55	7	5155	7818	4264	14812	8837	3699
1907	2162	1683	1263	802	418	226	66	15	4	1917	2999	2569	7970	7216	2794
2189	2335	1927	1581	1136	709	447	171	63	11	1727	2846	2699	7845	8141	4118
4096	4497	3610	2844	1938	1127	673	237	78	15	3644	5845	5268	15815	15357	6912
956	1149	955	736	430	249	151	41	8	-	820	1413	1331	3903	3837	1615
1156	1213	1062	867	669	446	231	109	31	7	843	1327	1432	3428	4171	2360
2112	2362	2017	1603	1099	695	382	150	39	7	1663	2740	2763	7331	8008	3975
1174	1029	708	600	392	212	96	46	15	3	2553	3967	1751	7130	4154	1364
1185	1000	787	689	509	341	178	95	17	1	2573	3835	1714	7424	4248	1830
2359	2029	1495	1289	901	553	274	141	32	4	5126	7802	3465	14554	8372	3194
346	264	175	149	109	59	38	16	5	2	1300	1476	651	3013	1150	378
294	230	165	171	95	54	47	27	9	2	1209	1455	665	2903	1025	405
640	494	340	320	204	113	85	43	14	4	2509	2931	1316	5916	2175	783

**Tabell 3.7 (forts) Folkmängd efter kön och ålder (i femårsklasser) i storstadsområden 31 december 1976 enligt indelningen 1 januari 1977**

STORSTADSOMRÅDE DELOMRÅDE KOMMUN	KÖN	SAMT- LIGA	ÅRÅLDER EFTER									
			-4	5-9	10-14	15-19	20-24	25-29	30-34	35-39	40-44	45-49
0114 UPPLANDS-VÄXBY	M	15004	1661	1558	1348	860	973	1625	1941	1320	958	666
	KV	15044	1535	1514	1347	952	1228	1764	1875	1233	779	648
	SA	30048	3196	3072	2695	1812	2201	3389	3816	2553	1737	1314
0115 VALLENTUNA	M	7912	744	879	829	559	363	513	861	699	588	402
	KV	7650	659	813	791	494	329	574	918	693	506	340
	SA	15562	1403	1692	1620	1053	692	1087	1779	1392	1094	742
0187 VAXHOLM	M	14529	1481	1667	1518	861	698	1142	1831	1266	957	661
	KV	14169	1435	1544	1421	860	711	1349	1764	1189	758	596
	SA	28698	2916	3211	2939	1721	1409	2491	3595	2455	1715	1257
15 SÖDRA FÖRORTSKOM.	M	145041	13971	14107	13450	9655	9676	13238	16979	12301	9265	7574
	KV	143405	12994	13524	12509	9549	10458	14663	16613	11137	8211	6973
	SA	288446	26965	27631	25959	19204	20134	27901	33592	23438	17476	14547
0127 BOTKYRKA	M	35658	4018	3883	3387	2191	2343	3628	4539	3211	2196	1645
	KV	35584	3740	3789	3221	2261	2768	4130	4287	2835	1923	1462
	SA	71242	7758	7672	6608	4452	5111	7758	8826	6046	4119	3107
0136 HANINGE	M	25695	2556	2795	2605	1747	1652	2384	3146	2254	1639	1249
	KV	25022	2327	2578	2427	1715	1811	2674	3049	2050	1344	1116
	SA	50717	4883	5373	5032	3462	3463	5058	6195	4304	2983	2365
0126 HUDDINGE	M	32109	2698	2680	2778	2257	2471	2969	3488	2581	2069	1911
	KV	31956	2655	2572	2673	2276	2610	3105	3379	2334	1946	1826
	SA	64065	5353	5252	5451	4533	5081	6074	6867	4915	4015	3737
0182 NACKA	M	27787	2493	2309	2121	1786	1867	2435	3068	2211	1647	1469
	KV	27995	2277	2203	1929	1674	1985	2711	3112	1948	1521	1469
	SA	55782	4770	4512	4050	3460	3852	5146	6180	4159	3168	2938
0138 TYRESÖ	M	15129	1427	1658	1811	1167	818	1070	1743	1377	1180	858
	KV	14934	1327	1647	1616	1142	799	1262	1913	1440	1037	727
	SA	30063	2754	3305	3427	2309	1617	2332	3656	2817	2217	1585
0120 VÄRMÖ	M	8663	779	782	748	507	525	752	995	667	534	442
	KV	7914	668	735	643	481	485	781	873	530	440	373
	SA	16577	1447	1517	1391	988	1010	1533	1868	1197	974	815
2 STOR-GÖTEBORG	M	342294	23529	24653	25147	21739	24626	30092	30890	22712	19446	19279
	KV	349880	22769	23577	23622	21262	25647	29366	28304	20791	18275	18938
	SA	692174	46298	48230	48769	43001	50273	59458	59194	43503	37721	38217
21 GÖTEBORG	M	216076	13062	12869	13622	13196	17222	20613	18532	13210	11508	12288
	KV	226334	12747	12251	13027	13257	18507	19324	16160	11661	10793	12359
	SA	442410	25809	25120	26649	26453	35729	39937	34692	24871	22501	24647
1480 GÖTEBORG	M	216076	13062	12869	13622	13196	17222	20613	18532	13210	11508	12288
	KV	226334	12747	12251	13027	13257	18507	19324	16160	11661	10793	12359
	SA	442410	25809	25120	26649	26453	35729	39937	34692	24871	22501	24647
23 N STOR-GÖTEBORG	M	32379	2494	2849	3022	2285	1995	2349	2897	2283	2046	1808
	KV	31119	2385	2658	2751	2183	1821	2340	2735	2274	1868	1607
	SA	63498	4879	5507	5773	4468	3816	4689	5632	4557	3914	3415
1482 KUNGÄLV	M	14268	1104	1282	1341	976	902	986	1268	978	976	847
	KV	14056	1086	1173	1223	1016	838	1038	1221	1085	877	781
	SA	28324	2190	2455	2564	1992	1740	2024	2489	2063	1853	1628
1415 STENUNGSUND	M	7709	626	735	770	562	480	652	770	621	467	383
	KV	7127	558	695	673	488	427	631	737	571	428	330
	SA	14836	1184	1430	1443	1050	907	1283	1507	1192	895	713

50-54	55-59	60-64	65-69	70-74	75-79	80-84	85-89	90-94	95-	-6	7-17	18-24	25-44	45-64	65-
634	489	370	283	167	89	42	14	5	1	2317	2783	1300	5844	2159	601
561	508	378	256	224	135	69	28	10		2191	2741	1644	5651	2095	722
1195	997	748	539	391	224	111	42	15	1	4508	5524	2944	11495	4254	1323
364	301	213	210	152	123	65	35	11	1	1115	1706	553	2661	1280	597
300	279	201	223	179	150	133	53	14	1	970	1622	494	2691	1120	753
664	580	414	433	331	273	198	88	25	2	2085	3328	1047	5352	2400	1350
607	549	416	353	246	156	90	26	4		2168	3053	1004	5196	2233	875
545	508	424	340	292	228	127	51	24	3	2100	2834	1037	5060	2073	1065
1152	1057	840	693	538	384	217	77	28	3	4268	5887	2041	10256	4306	1940
6763	5828	4314	3478	2222	1246	647	245	71	11	19754	27770	13335	51783	24479	7920
6383	5610	4592	3963	2743	1741	1018	538	158	28	18655	25959	14420	50624	23558	10189
13146	11438	8906	7441	4965	2987	1665	783	229	39	38409	53729	27755	102407	48037	18109
1393	1111	770	595	356	217	120	43	12		5668	6986	3168	13574	4919	1343
1272	1093	865	720	552	344	194	93	28	7	5370	6671	3738	13175	4692	1938
2665	2204	1635	1315	908	561	314	136	40	7	11038	13657	6906	26749	9611	3281
1047	852	635	495	325	180	84	43	5	2	3716	5315	2324	9423	3783	1134
957	847	664	609	400	233	136	64	18	3	3359	4995	2504	9117	3584	1463
2004	1699	1299	1104	725	413	220	107	23	5	7075	10310	4828	18540	7367	2597
1685	1446	1083	860	578	322	170	45	15	3	3753	5789	3342	11107	6125	1993
1582	1363	1151	1000	694	413	219	117	35	6	3719	5489	3578	10764	5922	2484
3267	2809	2234	1860	1272	735	389	162	50	9	7472	11278	6920	21871	12047	4477
1512	1555	1154	948	623	324	178	60	22	5	3432	4564	2580	9361	5690	2160
1560	1536	1224	1065	708	513	307	190	53	10	3219	4144	2705	9292	5789	2846
3072	3091	2378	2013	1331	837	485	250	75	15	6651	8708	5285	18653	11479	5006
680	467	322	267	141	86	34	18	5		2088	3587	1206	5370	2327	551
611	410	359	272	178	96	61	26	10	1	2025	3286	1220	5652	2107	644
1291	877	681	539	319	182	95	44	15	1	4113	6873	2426	11022	4434	1195
446	397	350	313	199	117	61	36	12	1	1097	1529	715	2948	1635	739
401	361	329	297	211	142	101	48	14	1	963	1374	675	2624	1464	814
847	758	679	610	410	259	162	84	26	2	2060	2903	1390	5572	3099	1553
20941	20832	18276	15640	11145	7297	3975	1585	429	61	33380	52791	33523	103140	79328	40132
20861	21701	19771	18273	14771	10902	6736	3172	960	182	32151	50157	34569	96736	81271	54996
41802	42533	38047	33913	25916	18199	10711	4757	1389	243	65531	102948	68092	199876	160599	95128
14080	14623	12991	11077	7907	5055	2813	1073	295	40	18202	28920	22849	63863	53982	28260
14543	15681	14514	13645	11107	8225	5140	2364	697	132	17652	27760	24377	58138	57097	41310
28623	30304	27505	24722	19014	13280	7953	3437	992	172	35854	56680	47226	122001	111079	69570
14080	14623	12991	11077	7907	5055	2813	1073	295	40	18202	28920	22849	63863	53982	28260
14543	15681	14514	13645	11107	8225	5140	2364	697	132	17652	27760	24377	58138	57097	41310
28623	30304	27505	24722	19014	13280	7953	3437	992	172	35854	56680	47226	122001	111079	69570
1769	1685	1418	1236	950	679	384	171	51	8	3607	6169	2869	9575	6680	3479
1661	1563	1369	1227	1033	807	480	257	85	15	3393	5777	2628	9217	6200	3904
3430	3248	2787	2463	1983	1486	864	428	136	23	7000	11946	5497	18792	12880	7383
791	742	602	536	432	280	139	65	20	1	1608	2725	1272	4208	2982	1473
751	678	587	553	468	337	209	103	27	5	1539	2577	1220	4221	2797	1702
1542	1420	1189	1089	900	617	348	168	47	6	3147	5302	2492	8429	5779	3175
405	339	275	217	165	109	79	40	12	2	926	1547	700	2510	1402	624
342	296	250	220	173	149	79	52	24	4	810	1429	602	2367	1218	701
747	635	525	437	338	258	158	92	36	6	1736	2976	1302	4877	2620	1325

**Tabell 3.7 (forts) Folkmängd efter kön och ålder (i femårsklasser) i storstadsområden 31 december 1976 enligt indelningen 1 januari 1977**

STORSTADSOMRÅDE DELOMRÅDE KOMMUN	KÖN	SAMT- LIGA	ÅRRAV EFTER ÅLDER									
			-4	5-9	10-14	15-19	20-24	25-29	30-34	35-39	40-44	45-49
1419 TJÖRN	M	5683	391	465	462	397	326	380	431	395	330	323
	KV	5251	348	400	472	331	266	357	408	355	289	275
	SA	10934	739	865	934	728	592	737	839	750	619	598
1407 ÖCKERÖ	M	4719	373	367	449	350	287	331	428	289	273	255
	KV	4685	393	390	383	348	290	314	369	263	274	221
	SA	9404	766	757	832	698	577	645	797	552	547	476
24 NÖRSTOR-GÖTEBORG	M	25868	2358	2779	2577	1708	1295	1818	2890	2144	1663	1276
	KV	25099	2327	2712	2305	1527	1229	2072	2877	1964	1457	1179
	SA	50967	4685	5491	4882	3235	2524	3890	5767	4108	3120	2455
1521 ALE	M	11420	1068	1157	1069	685	630	864	1261	906	636	525
	KV	10712	967	1117	933	612	590	946	1197	772	571	467
	SA	22132	2035	2274	2002	1297	1220	1810	2458	1678	1207	992
1524 LERUM	M	14448	1290	1622	1508	1023	665	954	1629	1238	1027	751
	KV	14387	1360	1595	1372	915	639	1126	1680	1192	886	712
	SA	28835	2650	3217	2880	1938	1304	2080	3309	2430	1913	1463
25 SÖRSTOR-GÖTEBORG	M	47670	3930	4201	4059	3167	3042	3931	4567	3394	2870	2760
	KV	47837	3667	4064	3796	3078	3128	4116	4475	3293	2776	2786
	SA	95507	7597	8265	7855	6245	6170	8047	9042	6687	5646	5546
1401 HÄRRYDA	M	10897	1026	1128	975	700	581	859	1148	885	659	601
	KV	10527	909	1050	927	661	581	951	1124	809	612	552
	SA	21424	1935	2178	1902	1361	1162	1810	2272	1694	1271	1153
1481 HÖLNDAL	M	23260	1808	1843	1881	1556	1546	1971	2190	1589	1390	1373
	KV	23677	1684	1896	1771	1464	1651	2046	2098	1552	1378	1416
	SA	46937	3492	3739	3652	3020	3197	4017	4288	3141	2768	2789
1402 PARTILLE	M	13513	1096	1230	1203	911	915	1101	1229	920	821	786
	KV	13633	1074	1118	1098	953	896	1119	1253	932	786	818
	SA	27146	2170	2348	2301	1864	1811	2220	2482	1852	1607	1604
26 SÖRSTOR-GÖTEBORG	M	20301	1685	1955	1867	1383	1072	1381	2004	1681	1359	1147
	KV	19491	1643	1892	1743	1217	962	1514	2057	1599	1181	1007
	SA	39792	3328	3847	3610	2600	2034	2895	4061	3280	2540	2154
1384 KUNGSBACKA	M	20301	1685	1955	1867	1383	1072	1381	2004	1681	1359	1147
	KV	19491	1643	1892	1743	1217	962	1514	2057	1599	1181	1007
	SA	39792	3328	3847	3610	2600	2034	2895	4061	3280	2540	2154
3 STOR-MALMÖ	M	220739	15186	15440	15792	13825	15956	18848	19792	15010	12845	13023
	KV	232581	14430	14656	15210	13695	16285	18938	19094	14197	12518	13030
	SA	453320	29616	30096	31002	27520	32241	37786	38886	29207	25363	26053
31 MALMÖ	M	115106	6286	6345	7280	7560	9073	9475	8677	6962	6504	7424
	KV	125114	5908	6060	7005	7591	9115	8963	8172	6599	6638	7617
	SA	240220	12194	12405	14285	15151	18188	18438	16849	13561	13142	15041
1280 MALMÖ	M	115106	6286	6345	7280	7560	9073	9475	8677	6962	6504	7424
	KV	125114	5908	6060	7005	7591	9115	8963	8172	6599	6638	7617
	SA	240220	12194	12405	14285	15151	18188	18438	16849	13561	13142	15041
32 LUND	M	36769	3041	2682	2432	2056	3288	4401	3961	2412	1814	1826
	KV	39767	2909	2565	2355	2127	3793	4452	3783	2278	1905	1873
	SA	76536	5950	5247	4787	4183	7081	8853	7744	4690	3719	3699
1281 LUND	M	36769	3041	2682	2432	2056	3288	4401	3961	2412	1814	1826
	KV	39767	2909	2565	2355	2127	3793	4452	3783	2278	1905	1873
	SA	76536	5950	5247	4787	4183	7081	8853	7744	4690	3719	3699

50-54	55-59	60-64	65-69	70-74	75-79	80-84	85-89	90-94	95-	-6	7-17	18-24	25-44	45-64	65-
312	337	292	290	206	176	113	41	12	4	563	1003	475	1536	1264	842
309	304	287	244	236	171	117	58	21	3	499	929	389	1409	1175	850
621	641	579	534	442	347	230	99	33	7	1062	1932	864	2945	2439	1692
261	267	249	193	147	114	53	25	7	1	510	894	422	1321	1032	540
259	285	245	210	156	150	75	44	13	3	545	842	417	1220	1010	651
520	552	494	403	303	264	128	69	20	4	1055	1736	839	2541	2042	1191
1101	1055	957	859	601	404	208	89	23	3	3465	5351	1901	8515	4449	2187
1052	996	955	817	667	489	273	141	47	13	3402	4901	1797	8370	4182	2447
2213	2051	1912	1676	1268	893	481	230	70	16	6867	10252	3698	16885	8631	4634
503	509	475	447	322	211	90	44	17	1	1524	2206	879	3667	2012	1132
451	456	471	401	327	214	135	58	24	3	1408	1995	816	3486	1845	1162
954	965	946	848	649	425	225	102	41	4	2932	4201	1695	7153	3857	2294
658	546	482	412	279	193	118	45	6	2	1941	3145	1022	4848	2437	1055
601	540	484	416	340	275	138	83	23	10	1994	2906	981	4884	2337	1285
1259	1086	966	828	619	468	256	128	29	12	3935	6051	2003	9732	4774	2340
2866	2484	2095	1741	1181	795	378	171	30	8	5638	8430	4331	14762	10205	4304
2662	2582	2138	1903	1411	1001	588	273	86	14	5275	8112	4346	14660	10168	5276
5528	5066	4233	3644	2592	1796	966	444	116	22	10913	16542	8677	29422	20373	9580
560	475	410	354	239	176	79	34	5	3	1504	2043	863	3551	2046	890
484	435	402	364	271	198	119	55	19	4	1344	1954	830	3496	1873	1030
1044	910	812	718	510	374	198	89	24	7	2848	3997	1693	7047	3919	1920
1486	1291	1104	903	625	403	200	77	20	4	2534	3893	2207	7140	5254	2232
1367	1443	1137	998	741	536	309	140	45	5	2408	3822	2236	7074	5363	2774
2853	2734	2241	1901	1366	939	509	217	65	9	4942	7715	4443	14214	10617	5006
820	718	581	484	317	216	99	60	5	1	1600	2494	1261	4071	2905	1182
811	704	599	541	399	267	160	78	22	5	1523	2336	1280	4090	2932	1472
1631	1422	1180	1025	716	483	259	138	27	6	3123	4830	2541	8161	5837	2654
1065	985	815	727	506	364	192	81	30	2	2468	3921	1573	6425	4012	1902
943	879	795	681	553	380	255	137	45	8	2429	3607	1421	6351	3624	2059
2008	1864	1610	1408	1059	744	447	218	75	10	4897	7528	2994	12776	7636	3961
1065	985	815	727	506	364	192	81	30	2	2468	3921	1573	6425	4012	1902
943	879	795	681	553	380	255	137	45	8	2429	3607	1421	6351	3624	2059
2008	1864	1610	1408	1059	744	447	218	75	10	4897	7528	2994	12776	7636	3961
13390	13151	11748	10502	7567	4718	2438	1098	346	64	21359	33322	21518	66495	51312	26733
14257	13998	13233	12802	10516	7689	4789	2250	857	137	20293	32034	21949	64747	54518	39040
27647	27149	24981	23304	18083	12407	7227	3348	1203	201	41652	65356	43467	131242	105830	65773
8044	8263	7389	6430	4569	2653	1344	612	186	30	8787	15524	12233	31618	31120	15824
8927	9114	8604	8353	6720	4753	2961	1420	517	77	8245	15018	12416	30372	34262	24801
16971	17377	15993	14783	11289	7406	4305	2032	703	107	17032	30542	24649	61990	65382	40625
8044	8263	7389	6430	4569	2653	1344	612	186	30	8787	15524	12233	31618	31120	15824
8927	9114	8604	8353	6720	4753	2961	1420	517	77	8245	15018	12416	30372	34262	24801
16971	17377	15993	14783	11289	7406	4305	2032	703	107	17032	30542	24649	61990	65382	40625
1762	1591	1488	1404	1149	769	426	181	70	16	4150	5213	4136	12588	6667	4015
1926	1831	1766	1787	1595	1378	831	406	177	30	3983	5013	4753	12418	7396	6204
3688	3422	3254	3191	2744	2147	1257	587	247	46	8133	10226	8889	25006	14063	10219
1762	1591	1488	1404	1149	769	426	181	70	16	4150	5213	4136	12588	6667	4015
1926	1831	1766	1787	1595	1378	831	406	177	30	3983	5013	4753	12418	7396	6204
3688	3422	3254	3191	2744	2147	1257	587	247	46	8133	10226	8889	25006	14063	10219

**Tabell 3.7 (forts) Folkmängd efter kön och ålder (i femårsklasser) i storstadsområden 31 december 1976 enligt indelningen 1 januari 1977**

STORSTADSOMRÅDE DELOMRÅDE KOMMUN	KÖN	SAMT- LIGA	DÖRAV EFTER ÅLDER									
			-4	5-9	10-14	15-19	20-24	25-29	30-34	35-39	40-44	45-49
33 TRELLEBORG	M	17396	1026	1233	1367	1157	1097	1251	1309	1110	1083	1004
	KV	17092	1022	1171	1249	1053	970	1150	1235	1032	958	1019
	SA	34488	2048	2404	2616	2210	2067	2401	2544	2142	2041	2023
1287 TRELLEBORG	M	17396	1026	1233	1367	1157	1097	1251	1309	1110	1083	1004
	KV	17092	1022	1171	1249	1053	970	1150	1235	1032	958	1019
	SA	34488	2048	2404	2616	2210	2067	2401	2544	2142	2041	2023
34 ÖVRIGA KOMMUNER	M	51468	4833	5180	4713	3052	2498	3721	5845	4526	3444	2769
	KV	50608	4591	4860	4601	2924	2407	4373	5904	4288	3017	2521
	SA	102076	9424	10040	9314	5976	4905	8094	11749	8814	6461	5290
1231 BURLÖV	M	7156	584	594	619	485	491	625	713	579	473	367
	KV	7073	552	548	621	431	529	611	723	555	387	377
	SA	14229	1136	1142	1240	916	1020	1236	1436	1134	860	744
1261 KXVlinge	M	10004	1055	952	797	519	535	853	1126	773	572	478
	KV	9722	894	881	804	559	475	945	1084	705	498	398
	SA	19726	1949	1833	1601	1078	1010	1798	2210	1478	1070	876
1262 LOMMA	M	7984	631	892	830	514	307	395	880	737	632	474
	KV	7913	695	781	755	504	253	555	886	786	538	467
	SA	15897	1326	1673	1585	1018	560	950	1766	1523	1170	941
1230 STAFFANSTORP	M	8246	833	905	854	510	400	574	1017	792	583	462
	KV	8024	816	875	786	469	390	704	1038	761	526	376
	SA	16270	1649	1780	1640	979	790	1278	2055	1553	1109	838
1263 SVEDALA	M	6882	647	640	588	405	319	556	736	575	411	383
	KV	6828	614	613	646	356	348	623	720	517	391	336
	SA	13710	1261	1253	1234	761	667	1179	1456	1092	802	719
1233 VELLINGE	M	11196	1083	1197	1025	619	446	718	1373	1070	773	605
	KV	11048	1020	1162	989	605	412	935	1453	964	677	567
	SA	22244	2103	2359	2014	1224	858	1653	2826	2034	1450	1172

50-54	55-59	60-64	65-69	70-74	75-79	80-84	85-89	90-94	95-	-6	7-17	18-24	25-44	45-64	65-
1101	1120	1024	947	676	482	273	97	34	5	1509	2824	1547	4753	4249	2514
1120	1071	994	985	840	622	394	136	63	8	1494	2607	1364	4375	4204	3048
2221	2191	2018	1932	1516	1104	667	233	97	13	3003	5431	2911	9128	8453	5562
1101	1120	1024	947	676	482	273	97	34	5	1509	2824	1547	4753	4249	2514
1120	1071	994	985	840	622	394	136	63	8	1494	2607	1364	4375	4204	3048
2221	2191	2018	1932	1516	1104	667	233	97	13	3003	5431	2911	9128	8453	5562
2483	2177	1847	1721	1173	814	395	208	56	13	6913	9761	3602	17536	9276	4380
2284	1982	1869	1677	1361	936	603	288	100	22	6571	9396	3416	17582	8656	4987
4767	4159	3716	3398	2534	1750	998	496	156	35	13484	19157	7018	35118	17932	9367
381	382	261	238	157	118	55	24	7	3	814	1280	679	2390	1391	602
361	331	282	268	204	141	89	40	21	2	781	1199	701	2276	1351	765
742	713	543	506	361	259	144	64	28	5	1595	2479	1380	4666	2742	1367
471	413	386	446	275	189	101	40	21	2	1456	1681	721	3324	1748	1074
486	360	437	368	332	246	133	81	30	6	1261	1662	690	3232	1681	1196
957	773	823	814	607	435	234	121	51	8	2717	3343	1411	6556	3429	2270
434	337	303	240	175	108	64	26	4	1	979	1709	486	2644	1548	618
386	294	286	269	202	132	66	42	13	3	988	1586	414	2765	1433	727
820	631	589	509	377	240	130	68	17	4	1967	3295	900	5409	2981	1345
355	249	219	189	144	83	41	28	6	2	1200	1713	589	2966	1285	493
294	251	206	186	148	97	61	29	6	5	1184	1616	536	3029	1127	532
649	500	425	375	292	180	102	57	12	7	2384	3329	1125	5995	2412	1025
323	319	270	238	197	156	63	48	5	3	917	1220	462	2278	1295	710
309	279	252	250	219	157	139	47	12		846	1270	461	2251	1176	824
632	598	522	488	416	313	202	95	17	3	1763	2490	923	4529	2471	1534
519	477	408	370	225	160	71	42	13	2	1547	2158	665	3934	2009	883
448	467	406	336	256	163	115	49	18	6	1511	2063	614	4029	1888	943
967	944	814	706	481	323	186	91	31	8	3058	4221	1279	7963	3897	1826

**Tabell 3.8 Utlänningar efter kön, ålder och medborgarskap i storstadsområden 31 december 1976 enligt indelningen 1 januari 1977**

Aliens by sex, age and citizenship in the three biggest towns with suburbs Dec. 31, 1976 according to the administrative subdivision Jan. 1, 1977

STORSTADSONRÅDE MEDBORGARSKAPSLAND	KÖN	SAMT- LIGA	ÅRÅLDER EFTER										
			-3	4-6	7-9	10-12	13-15	16-17	18-19	20-24	25-29	30-34	35-39
1 STOR-STOCKHOLM	M	59397	5040	3684	3155	2786	2138	1172	1142	4589	8371	8299	6625
	KV	56166	4960	3599	2910	2660	2065	1311	1593	5850	8914	6634	4543
	SA	115563	10000	7283	6065	5446	4203	2483	2735	10439	17285	14933	11168
ÅRÅLDER DANMARK	M	2041	96	76	82	117	90	57	50	149	167	171	161
	KV	1643	92	80	71	106	96	71	64	143	131	172	137
	SA	3684	188	156	153	223	186	128	114	292	298	343	298
FINLAND	M	23560	2014	1592	1417	1247	931	503	478	1903	3354	2908	2240
	KV	28399	1881	1535	1311	1180	938	600	851	3335	5513	3573	2229
	SA	51959	3895	3127	2728	2427	1869	1103	1329	5238	8867	6481	4469
NORGE	M	2471	150	117	143	132	116	78	58	171	193	243	175
	KV	2827	147	149	140	159	139	72	86	242	270	278	186
	SA	5298	297	266	283	291	255	150	144	413	463	521	361
GREKLAND	M	4164	369	258	243	165	113	71	94	346	603	641	512
	KV	3078	372	257	195	141	133	74	116	335	360	306	223
	SA	7242	741	515	438	306	246	145	210	681	963	947	735
ITALIEN	M	1745	111	94	87	74	58	24	17	81	174	249	277
	KV	923	98	96	85	78	63	28	21	46	48	63	68
	SA	2668	209	190	172	152	121	52	38	127	222	312	345
JUGOSLAVIEN	M	3197	272	237	173	106	98	60	57	209	314	465	567
	KV	2944	262	216	186	125	102	64	52	310	479	357	310
	SA	6141	534	453	359	231	200	124	109	519	793	822	877
TYSKLAND, FÖRBREP	M	2911	186	198	183	194	111	48	41	119	227	492	542
	KV	2377	181	190	162	159	116	46	36	61	106	221	341
	SA	5288	367	388	345	353	227	94	77	180	333	713	883
2 STOR-GÖTEBORG	M	27373	2445	1731	1565	1276	1000	512	525	2109	3950	3876	3020
	KV	22722	2228	1621	1440	1231	925	564	654	2504	3485	2433	1709
	SA	50095	4673	3352	3005	2507	1925	1076	1179	4613	7435	6309	4729
ÅRÅLDER DANMARK	M	2661	139	114	122	161	142	64	63	229	215	313	235
	KV	1984	148	122	117	153	128	79	82	185	203	182	153
	SA	4645	287	236	239	314	270	143	145	414	418	495	388
FINLAND	M	9754	860	640	615	496	359	160	203	872	1633	1413	909
	KV	8615	771	592	550	452	365	198	257	1091	1510	987	617
	SA	18369	1631	1232	1165	948	724	358	460	1963	3143	2400	1526
NORGE	M	2862	200	166	166	156	134	55	66	206	253	352	281
	KV	2614	182	154	153	133	116	72	75	272	292	269	167
	SA	5476	382	320	319	289	250	127	141	478	545	621	448
GREKLAND	M	679	66	46	47	22	23	16	12	47	81	96	107
	KV	496	54	47	37	21	17	15	23	48	59	53	42
	SA	1175	120	93	84	43	40	31	35	95	140	149	149
ITALIEN	M	507	48	37	30	11	14	11	5	19	40	63	92
	KV	247	36	25	24	18	7	6	8	12	13	12	14
	SA	754	84	62	54	29	21	17	13	31	53	75	106
JUGOSLAVIEN	M	3559	403	283	218	126	89	68	44	165	664	514	497
	KV	3032	343	270	202	119	66	61	67	389	566	321	249
	SA	6591	746	553	420	245	155	129	111	554	1230	835	746
TYSKLAND, FÖRBREP	M	1138	83	99	85	76	46	24	7	33	104	181	218
	KV	845	81	68	79	77	33	17	19	26	48	81	102
	SA	1983	164	167	164	153	79	41	26	59	152	262	320



40-44	45-49	50-64	65-	5	6	7	8	9	10	11	12	13	14	15	16	17	18
4384	3192	4031	789	1266	1106	1022	1066	1067	981	926	879	766	732	640	574	598	546
3297	2644	3853	1333	1247	1133	969	954	987	938	886	836	740	703	622	646	665	723
7681	5836	7884	2122	2513	2239	1991	2020	2054	1919	1812	1715	1506	1435	1262	1220	1263	1269
155	185	423	62	28	22	20	28	34	31	41	45	31	27	32	35	22	27
105	129	206	40	19	33	23	23	25	31	37	38	36	40	20	30	41	30
260	314	629	102	47	55	43	51	59	62	78	83	67	67	52	65	63	57
1669	1294	1679	331	515	478	451	460	506	448	404	395	338	321	272	246	257	234
1570	1256	1949	678	540	490	430	432	449	421	415	344	350	307	281	303	297	367
3239	2550	3628	1009	1055	968	881	892	955	869	819	739	688	628	553	549	554	601
243	214	373	65	49	27	45	44	54	45	42	45	40	37	39	37	41	29
212	235	394	118	56	51	45	44	51	41	51	67	39	47	53	39	33	41
455	449	767	183	105	78	90	88	105	86	93	112	79	84	92	76	74	70
351	226	154	18	89	81	82	88	73	68	50	47	41	40	32	32	39	36
239	123	136	68	80	84	82	58	55	54	40	47	44	45	44	41	33	45
590	349	290	86	169	165	164	146	128	122	90	94	85	85	76	73	72	81
160	118	195	26	31	27	21	36	30	26	28	20	23	19	16	11	13	6
53	42	105	29	29	31	31	25	29	30	26	22	23	22	18	19	9	12
213	160	300	55	60	58	52	61	59	56	54	42	46	41	34	30	22	18
329	172	121	17	87	62	60	54	59	40	28	38	36	29	33	31	29	32
182	128	139	32	82	69	76	63	47	40	41	44	35	35	32	31	33	24
511	300	260	49	169	131	136	117	106	80	69	82	71	64	65	62	62	56
231	136	137	66	69	63	55	63	65	68	66	60	42	36	33	25	23	19
265	199	192	102	79	62	46	59	57	56	48	55	48	34	34	21	25	21
496	335	329	168	148	125	101	122	122	124	114	115	90	70	67	46	48	40
2032	1347	1708	277	584	578	535	531	499	450	437	389	363	337	300	258	254	256
1232	1011	1324	361	545	505	514	461	465	425	435	371	342	309	274	285	279	294
3264	2358	3032	638	1129	1083	1049	992	964	875	872	760	705	646	574	543	533	550
245	236	336	47	36	36	35	42	45	60	49	52	56	37	49	38	26	41
139	126	139	28	34	46	28	47	42	54	54	45	39	48	41	45	34	40
384	362	475	75	70	82	63	89	87	114	103	97	95	85	90	83	60	81
668	423	437	66	225	214	210	209	196	170	173	153	129	127	103	75	85	95
423	310	407	85	222	181	182	193	175	144	169	139	138	126	101	80	118	108
1091	733	844	151	447	395	392	402	371	314	342	292	267	253	204	155	203	203
235	156	389	47	52	67	56	65	45	57	61	38	52	45	37	27	28	36
148	202	302	77	47	51	61	48	44	44	53	36	44	39	33	39	33	32
383	358	691	124	99	118	117	113	89	101	114	74	96	84	70	66	61	68
56	43	14	3	20	12	15	15	17	6	7	9	6	10	7	7	9	4
26	26	19	9	12	14	15	11	11	5	8	8	6	4	7	6	9	16
82	69	33	12	32	26	30	26	28	11	15	17	12	14	14	13	18	20
40	37	54	6	16	12	11	9	10	2	6	3	2	4	8	6	5	2
17	13	37	5	6	12	10	7	7	7	8	3	3	1	3	2	4	4
57	50	91	11	22	24	21	16	17	9	14	6	5	5	11	8	9	6
281	113	86	8	92	94	80	69	69	51	47	28	23	35	31	35	33	19
175	97	81	26	78	78	86	53	63	37	43	39	24	23	19	31	30	26
456	210	167	34	170	172	166	122	132	88	90	67	47	58	50	66	63	45
88	46	36	12	32	40	31	30	24	31	19	26	18	11	17	13	11	4
67	52	67	28	25	19	32	22	25	32	27	18	12	7	14	11	6	9
155	98	103	40	57	59	63	52	49	63	46	44	30	18	31	24	17	13

**Tabell 3.8 (forts) Utlänningar efter kön, ålder och medborgarskap i storstadsområden 31 december 1976 enligt indelningen 1 januari 1977**

STORSTADSOMRÅDE MEDBORGARSKAPSLAND	KÖN	SAMT- LIGA	ÅRÅLDER EFTER										
			-3	4-6	7-9	10-12	13-15	16-17	18-19	20-24	25-29	30-34	35-39
3 STOR-MALMÖ	M	15446	1321	940	889	746	568	325	289	1221	2027	1977	1740
	KV	13275	1245	849	793	700	595	297	343	1387	1816	1467	1078
	SA	28721	2566	1789	1682	1446	1163	622	632	2608	3843	3444	2818
DÄRAV DANMARK	M	3119	235	170	152	186	158	78	70	195	285	338	244
	KV	2522	210	128	129	162	149	77	82	260	247	245	186
	SA	5641	445	298	281	348	307	155	152	455	532	583	430
FINLAND	M	1426	92	88	94	86	65	41	24	100	174	193	175
	KV	1392	84	88	87	93	59	30	32	136	226	179	136
	SA	2818	176	176	181	179	124	71	56	236	400	372	311
NORGE	M	614	55	34	31	31	19	9	13	66	78	79	44
	KV	499	47	29	25	34	26	6	15	43	62	57	38
	SA	1113	104	63	56	65	45	15	28	109	140	136	82
GREKLAND	M	655	58	41	36	30	17	19	11	84	74	91	85
	KV	426	44	22	33	24	20	13	9	41	52	58	32
	SA	1081	102	63	69	54	37	32	20	125	126	149	117
ITALIEN	M	368	42	24	21	15	9	6	5	17	37	49	45
	KV	195	27	24	17	19	13	9	1	8	12	7	10
	SA	563	69	48	38	34	22	15	6	25	49	56	55
JUGOSLAVIEN	M	3490	295	260	269	177	144	62	79	278	355	372	478
	KV	3388	311	232	247	153	149	80	101	390	441	338	312
	SA	6878	606	492	516	330	293	142	180	668	796	710	790
TYSKLAND, FÖRBREP	M	813	60	69	56	48	22	16	7	28	63	155	142
	KV	669	53	69	65	57	24	9	12	29	22	67	72
	SA	1482	113	138	121	105	46	25	19	57	85	222	214

40-44	45-49	50-64	65-	5	6	7	8	9	10	11	12	13	14	15	16	17	18
1205	815	1128	255	332	323	320	302	267	236	264	246	208	177	183	162	163	146
814	632	898	361	288	292	258	277	258	254	213	233	200	209	186	153	144	159
2019	1447	2026	616	620	615	578	579	525	490	477	479	408	386	369	315	307	305
246	218	450	94	70	46	40	54	58	55	63	68	59	55	44	42	36	37
142	159	256	90	45	46	36	53	40	57	57	48	39	55	55	35	42	36
388	377	706	184	115	92	76	107	98	112	120	116	98	110	99	77	78	73
136	63	80	15	28	27	31	30	33	30	28	28	24	17	24	21	20	11
72	51	81	38	24	33	29	25	33	33	31	29	23	26	10	11	19	20
208	114	161	53	52	60	60	55	66	63	59	57	47	43	34	32	39	31
45	27	74	9	13	10	17	8	6	14	10	7	4	8	7	7	2	5
27	35	42	11	12	5	11	7	7	10	13	11	5	8	13	3	3	7
72	62	116	20	25	15	28	15	13	24	23	18	9	16	20	10	5	12
40	36	28	5	13	20	12	14	10	17	5	8	8	5	4	8	11	6
34	18	16	10	7	9	15	10	8	9	9	6	11	4	5	9	4	5
74	54	44	15	20	29	27	24	18	26	14	14	19	9	9	17	15	11
42	21	33	2	8	12	10	8	3	5	8	2	3	3	3	5	1	4
12	15	16	5	10	3	4	8	5	7	5	7	7	3	3	4	5	5
54	36	49	7	18	15	14	16	8	12	13	9	10	6	6	9	6	4
332	209	147	33	100	102	105	87	77	49	66	62	52	41	51	34	28	43
253	151	161	69	87	80	90	96	61	63	43	47	53	58	38	41	39	39
585	360	308	102	187	182	195	183	138	112	109	109	105	99	89	75	67	82
49	41	35	22	21	28	21	15	20	15	17	16	12	7	3	10	6	2
52	38	54	46	21	28	24	14	27	21	15	21	12	6	6	4	5	8
101	79	89	68	42	56	45	29	47	36	32	37	24	13	9	14	11	10

**Tabell 4.1** Folkmängd efter ålder (absolut och relativ fördelning) i kommuner 31 december 1976 enligt indelningen 1 januari 1977  
Population by age by commune Dec. 31, 1976 according to the administrative subdivision Jan. 1, 1977

KOMMUN	SAMT- LIGA	ÅKRAV EFTER ÅLDER						RELATIV ÅLDERSFÖRDELNING I PROMILLE					
		-6	7-17	18-24	25-44	45-64	65-	-6	7-17	18-24	25-44	45-64	65-
01 STOCKHOLMS LÄN													
27 BOTKYRKA	71242	11038	13657	6906	26749	9611	3281	155	192	97	375	135	46
62 DANDERYD	27113	2218	4685	2539	7186	6885	3600	82	173	94	265	254	133
25 EKERÖ	15489	2175	3254	919	5473	2513	1155	140	210	59	353	162	75
36 HANINGE	50717	7075	10310	4828	18540	7367	2597	139	203	95	366	145	51
26 HUDDINGE	64065	7472	11278	6920	21871	12047	4477	117	176	108	341	188	70
23 JÄRFÄLLA													
86 LIDINGÖ	51696	6337	10133	4791	18421	9743	2271	123	196	93	356	188	44
82 NACKA	36955	3301	5750	3491	10885	9451	4077	89	156	94	295	256	110
88 NORRTÄLJE	55782	6651	8708	5285	18653	11479	5006	119	156	95	334	206	90
92 NYNÄSHAMN	39425	3362	6452	3213	10051	9076	7271	85	164	81	255	230	184
	19469	2087	3477	1651	6010	4105	2139	107	179	85	309	211	110
91 SIGTUNA													
63 SOLLENTUNA	26861	3213	5467	2697	9059	4565	1860	120	204	100	337	170	69
84 SOLNA	44585	5155	7818	4264	14812	8837	3699	116	175	96	332	198	83
80 STOCKHOLM	52841	3644	5845	5268	15815	15357	6912	69	111	100	299	291	131
83 SUNDBYBERG	661258	40973	66475	66060	169658	186963	131129	62	101	100	257	283	198
	26480	1663	2740	2763	7331	8008	3975	63	103	104	277	302	150
81 SÖDERTÄLJE													
38 TYRESÖ	77799	8561	13861	8165	24099	15732	7381	110	178	105	310	202	95
60 TÄBY	30063	4113	6873	2426	11022	4434	1195	137	229	81	367	147	40
39 UPPLANDS-BRO	42513	5126	7802	3465	14554	8372	3194	121	184	82	342	197	75
14 UPPLANDS-VÄSBY	15630	2509	2931	1316	5916	2175	783	161	188	84	379	139	50
	30048	4508	5524	2944	11495	4254	1323	150	184	98	383	142	44
15 VALLENTUNA													
87 VÄXHOLM	15562	2085	3328	1047	5352	2400	1350	134	214	67	344	154	87
20 VÄRMÖ	28698	4268	5887	2041	10256	4306	1940	149	205	71	357	150	68
	16577	2060	2903	1390	5572	3099	1553	124	175	84	336	187	94
03 UPPSALA LÄN													
81 ENKÖPING	31999	3179	5389	2938	8589	7128	4776	99	168	92	268	223	149
05 HÄBO	10727	1747	2402	626	4141	1284	527	163	224	58	386	120	49
60 TIERP	20771	1741	3225	1660	4784	5199	4162	84	155	80	230	250	200
80 UPPSALA	139893	14673	20277	14766	43981	27459	18737	105	145	106	314	196	134
19 ÄLVKARLEBY	10004	870	1564	882	2438	2449	1801	87	156	88	244	245	180
82 ÖSTHAMMAR													
	19721	1926	3203	1723	4990	4333	3546	98	162	87	253	220	180
04 SÜDERMANLANDS LÄN													
84 ESKILSTUNA	92158	8489	14964	8721	24735	21659	13590	92	162	95	268	235	147
82 FLEN	17974	1659	2975	1663	4453	4104	3120	92	166	93	248	228	174
83 KATRINEHOLM	32498	2901	4790	3236	7990	7949	5632	89	147	100	246	245	173
80 NYKÖPING	62932	6186	10347	5437	17449	14117	9396	98	164	86	277	224	149
81 OXELÖSUND	14253	1299	2828	1433	4303	3180	1210	91	198	101	302	223	85
86 STRÄNGNÄS													
28 VINGÅKER	22487	2073	3775	2023	5848	5144	3624	92	168	90	260	229	161
	9694	923	1504	893	2371	2236	1767	95	155	92	245	231	182
05 ÖSTERGÖTLANDS LÄN													
60 BOXHOLM	5866	497	886	501	1345	1432	1205	85	151	85	229	244	205
62 FINSPRÄNG	25021	2558	4199	2264	6776	5689	3535	102	168	90	271	227	141
13 KINDA	10637	966	1591	846	2450	2577	2207	91	150	80	230	242	207
80 LINKÖPING	110053	10501	16222	11560	30758	25999	15013	95	147	105	279	236	136

KOMMUN	SAMT- LIGA	DÅRAV EFTER ÅLDER						RELATIV ÅLDERSFÖRDELNING I PROMILLE					
		-6	7-17	18-24	25-44	45-64	65-	-6	7-17	18-24	25-44	45-64	65-
86 MJÖLBY	25527	2582	4081	2227	6675	5722	4240	101	160	87	261	224	166
83 MOTALA	49625	4703	7843	4644	12570	11623	8242	95	158	94	253	234	166
81 NORRKÖPING	119967	10902	17978	11307	31579	28849	19352	91	150	94	263	240	161
82 SÖDERKÖPING	10476	1032	1752	890	2840	2325	1637	99	167	85	271	222	156
63 VALDEMARSVIK	9027	828	1334	740	2131	2267	1727	92	148	82	236	251	191
12 YDRE	4294	369	675	334	887	1092	937	86	157	78	207	254	218
61 RTVIDABERG	12856	1198	2143	1072	3276	3036	2131	93	167	83	255	236	166
09 ÖDESHÖG	6082	573	940	485	1342	1534	1208	94	155	80	221	252	199
06 JÖNKÖPINGS LÄN													
04 ANEBY	6565	621	1091	560	1491	1499	1303	95	166	85	227	228	198
86 EKSJÖ	18172	1653	2721	1835	4191	4399	3373	91	150	101	231	242	186
62 GISLAVED	27808	3008	4712	2831	7363	6151	3743	108	169	102	265	221	135
17 GNOSJÖ	8536	974	1479	984	2239	1858	1002	114	173	115	262	218	117
80 JÖNKÖPING	108171	10197	17068	10318	28521	26258	15809	94	158	95	264	243	146
82 NÄSSJÖ	32390	2907	4836	2927	7699	8402	5619	90	149	90	238	259	173
84 SKVSJÖ	11609	1083	1754	1070	2631	2895	2176	93	151	92	227	249	187
87 TRANRS	18697	1644	2941	1673	4516	4536	3387	88	157	89	242	243	181
65 VÄGGERYD	11502	1189	1851	1023	2754	2758	1927	103	161	89	239	240	168
85 VETLANDA	28598	2648	4603	2546	6841	6712	5248	93	161	89	239	235	184
83 VÄRNAMO	30094	2880	4947	3068	7728	7195	4276	96	164	102	257	239	142
07 KRONBERGS LÄN													
64 ALVESTA	18918	1843	2922	1692	4532	4451	3478	97	154	89	240	235	184
61 LESSEBO	8918	885	1340	697	2293	2034	1669	99	150	78	257	228	187
81 LJUNGBY	26451	2564	4198	2373	6642	6125	4549	97	159	90	251	232	172
67 MARKARYD	12009	1139	1949	1124	3001	2813	1983	95	162	94	250	234	165
63 TINGSRYD	14774	1218	2026	1202	3255	3726	3347	82	137	81	220	252	227
60 UPPVIDINGE	11370	926	1704	911	2483	2995	2351	81	150	80	218	263	207
80 VÄXJÖ	62537	6461	9769	6384	17896	13411	8616	103	156	102	286	214	138
65 ÄLMHULT	15342	1383	2373	1403	3736	3696	2751	90	155	91	244	241	179
08 KALMAR LÄN													
85 BORGHOLM	10786	864	1518	839	2387	2749	2429	80	141	78	221	255	225
62 EMMABODA	11529	1053	1815	956	2942	2717	2046	91	157	83	255	236	177
60 HULTSFRED	18319	1521	2866	1613	4212	4589	3518	83	156	88	230	251	192
21 HÖGSBY	7694	558	1050	614	1559	2033	1880	73	136	80	203	264	244
80 KALMAR	52583	4587	7700	5267	13792	12528	8709	87	146	100	262	238	166
61 MÜNSTERAS	13109	1209	2102	1161	3338	3086	2213	92	160	89	255	235	169
40 MÖRBYLÅNGA	11760	1223	1796	887	3081	2715	2058	104	153	75	262	231	175
81 NYBRO	21519	1848	3279	1861	5338	5206	3987	86	152	86	248	242	185
82 OSKARSHAMN	27995	2771	4424	2476	7468	6448	4408	99	158	88	267	230	157
34 TORSRS	7677	600	1078	602	1635	1961	1801	78	140	78	213	255	235
84 VIMMERBY	16317	1455	2688	1488	4002	3806	2878	89	165	91	245	233	176
83 VÄSTERVIK	41681	3619	6440	3798	10256	10041	7527	87	155	91	246	241	181
09 GOTLANDS LÄN													
80 GOTLAND	54621	5099	8975	5495	13880	12185	8987	93	164	101	254	223	165

**Tabell 4.1 (forts) Folkmängd efter ålder (absolut och relativ fördelning) i kommuner 31 december 1976 enligt indelningen 1 januari 1977**

KOMMUN	SAMT-LIGA	DÄRAV EFTER ÅLDER						RELATIV ÅLDERSFÖRDELNING I PROMILLE					
		-6	7-17	18-24	25-44	45-64	65-	-6	7-17	18-24	25-44	45-64	65-
<b>10 BLEKINGE LÄN</b>													
82 KARLSHAMN	32018	2948	5103	2822	8632	7210	5303	92	159	88	270	225	166
80 KARLSKRONA	60232	5450	8797	5764	15108	14600	10513	90	146	96	251	242	175
60 OLOFSTRÖM	16651	1598	3092	1532	4763	3616	2050	96	186	92	286	217	123
81 RONNEBY	30311	2861	4769	2541	7797	6929	5414	94	157	84	257	229	179
83 SÖLVESBORG	15750	1492	2486	1405	4094	3727	2546	95	158	89	260	237	162
<b>11 KRISTIANSTADS LÄN</b>													
62 BROMÖLLA	11523	1227	2023	1015	3224	2562	1472	106	176	88	280	222	128
68 BRÄSTAD	11329	964	1670	912	2603	2912	2268	85	147	81	230	257	200
83 HÄSLEHOLM	48574	4566	7819	4260	12340	11353	8236	94	161	88	254	234	170
66 KLIPPAN	16408	1552	2629	1444	4151	3893	2739	95	160	88	253	237	167
80 KRISTIANSTAD	67598	6232	9957	6368	17440	16177	11424	92	147	94	258	239	169
63 OSBY	13774	1226	2165	1221	3353	3254	2555	89	157	89	243	236	185
65 PERSTORP	7481	692	1423	732	2000	1710	924	93	190	98	267	229	124
81 SIMRISHAMN	20055	1520	2831	1613	4435	5369	4287	76	141	80	221	268	214
60 TOMELILLA	12633	971	1830	1022	2814	3180	2816	77	145	81	223	252	223
67 ÅSTORP	12051	1454	2077	1055	3502	2430	1533	121	172	88	291	202	127
82 ÄNGELHOLM	28432	2636	4177	2510	7268	6971	4870	93	147	88	256	245	171
37 ÖRKELLJUNGA	8913	858	1410	768	2089	2197	1591	96	158	86	234	246	179
21 ÖSTRA GÖINGE	15170	1633	2652	1268	4088	3193	2336	108	175	84	269	210	154
<b>12 MALMÖHUS LÄN</b>													
60 BJUV	14378	1684	2587	1207	4150	2912	1838	117	180	84	289	203	128
31 BURLÖV	14229	1595	2479	1380	4666	2742	1367	112	174	97	328	193	96
85 ESLÖV	26480	2686	4196	2357	6955	5877	4409	101	158	89	263	222	167
83 HELSINGBORG	101323	8447	14076	9578	26277	25576	17369	83	139	95	259	252	171
84 HÖGANÄS	21395	2191	3449	1595	5652	5000	3508	102	161	75	264	234	164
66 HÖRBY	11948	1006	1774	1010	2708	2919	2531	84	148	85	227	244	212
67 HÖR	10160	956	1462	790	2562	2279	2111	94	144	78	252	224	208
61 KÄVLINGE	19726	2717	3343	1411	6556	3429	2270	138	169	72	332	174	115
82 LANDSKRONA	37952	3307	5450	3642	9959	9344	6250	87	144	96	262	246	165
62 LÖMMA	15897	1967	3295	900	5409	2981	1345	124	207	57	340	188	85
81 LUND	76536	8133	10226	8889	25006	14063	10219	106	134	116	327	184	134
80 MALMÖ	240220	17032	30542	24649	61990	65382	40625	71	127	103	258	272	169
65 SJÖBO	14420	1262	2194	1133	3483	3447	2901	88	152	79	242	239	201
64 SKURUP	11923	1172	1871	895	3126	2636	2223	98	157	75	262	221	186
30 STAFFANSTORP	16270	2384	3329	1125	5995	2412	1025	147	205	69	368	148	63
14 SVALÖV	12660	1296	2092	993	3227	2776	2276	102	165	78	255	219	180
63 SVEDALA	13710	1763	2490	923	4529	2471	1534	129	182	67	330	180	112
87 TRELLEBORG	34488	3003	5431	2911	9128	8453	5562	87	157	84	265	245	161
33 VELLINGE	22244	3058	4221	1279	7963	3897	1826	137	190	57	358	175	82
86 YSTAD	23723	1789	3325	2048	5615	6041	4905	75	140	86	237	255	207
<b>13 HALLANDS LÄN</b>													
82 FALKENBERG	33553	3199	5212	3120	8147	7895	5980	95	155	93	243	235	178
80 HALMSTAD	74718	7103	11327	7074	19836	17562	11816	95	152	95	265	235	158
15 HYLTE	11266	1004	1786	971	2555	2751	2199	89	159	86	227	244	195

KOMMUN	SAMT- LIGA	DRÄV EFTER ÅLDER						RELATIV ÅLDERSFÖRDELNING I PROMILLE					
		-6	7-17	18-24	25-44	45-64	65-	-6	7-17	18-24	25-44	45-64	65-
84 KUNGSBACKA	39792	4897	7528	2994	12776	7636	3961	123	189	75	321	192	100
81 LAHOLM	20354	2002	3023	1817	4937	4902	3673	98	149	89	243	241	180
83 VARBERG	43302	4440	6863	4182	11484	9746	6587	103	158	97	265	225	152
14 GÖTEBORGS O BOHUS LÄN													
80 GÖTEBORG	442410	35854	56680	47226	122001	111079	69570	81	128	107	276	251	157
01 HÄRRYDA	21424	2848	3997	1693	7047	3919	1920	133	187	79	329	183	90
82 KUNGLV	28324	3147	5302	2492	8429	5779	3175	111	187	88	298	204	112
84 LYSEKIL	15136	1401	2215	1446	3768	3439	2867	93	146	96	249	227	189
30 MUNKEDAL	10342	940	1625	867	2478	2465	1967	91	157	84	240	238	190
81 MÖLNDAL	46937	4942	7715	4443	14214	10617	5006	105	164	95	303	226	107
21 ORUST	11177	1130	1731	879	2916	2328	2193	101	155	79	261	208	196
02 PARTILLE	27146	3123	4830	2541	8161	5837	2654	115	178	94	301	215	98
27 SOTENÄS	9069	625	1133	746	1774	2433	2358	69	125	82	196	268	260
15 STENUNGSUND	14836	1736	2976	1302	4877	2620	1325	117	201	88	329	177	89
86 STRÖMSTAD	9485	812	1244	747	2119	2430	2133	86	131	79	223	256	225
35 TANUM	11082	891	1525	866	2274	2795	2731	80	138	78	205	252	246
19 TJÖRN	10934	1062	1932	864	2945	2439	1692	97	177	79	269	223	155
85 UDDEVALLA	46668	4003	7462	4832	11893	11782	6696	86	160	104	255	252	143
07 ÖCKERÖ	9404	1055	1736	839	2541	2042	1191	112	185	89	270	217	127
15 ÄLVSBERGS LÄN													
21 ALE	22132	2932	4201	1695	7153	3857	2294	132	190	77	323	174	104
82 ALINGSÅS	28172	2797	4270	2590	7344	6667	4504	99	152	92	261	237	160
60 BENGTSFORS	12335	1012	1697	1024	2794	3238	2570	82	138	83	227	263	208
83 BORÅS	104415	9300	15866	10127	27624	25061	16437	89	152	97	265	240	157
04 DALS-ED	5298	504	796	415	1246	1199	1138	95	150	78	235	226	215
07 FÄRGETANDA	6995	630	1089	580	1667	1655	1374	90	156	83	238	237	196
66 HERRLJUNGA	8938	792	1338	805	2095	2195	1713	89	150	90	234	246	192
24 LERUM	28835	3935	6051	2003	9732	4774	2340	136	210	69	338	166	81
62 LILLA EDET	11358	1174	1952	1034	3027	2359	1812	103	172	91	267	208	160
63 MARK	30344	2812	4565	2681	7524	7186	5576	93	150	88	248	237	184
61 MELLERUD	10499	793	1497	892	2293	2693	2331	76	143	85	218	257	222
65 SVENLJUNGA	10305	950	1660	871	2471	2480	1873	92	161	85	240	241	182
52 TRANEMO	11933	1187	2049	1115	3074	2730	1778	99	172	93	258	229	149
81 TROLLHÄTTAN	50791	5073	7823	5603	14148	11901	6243	100	154	110	279	234	123
84 ULRIEHAMN	21434	1863	3271	1913	4925	5349	4113	87	153	89	230	250	192
27 VÄRGRÅDA	8570	898	1354	725	2253	1923	1417	105	158	85	263	224	165
80 VÄNERSBORG	34458	3259	5339	3112	9125	8058	5565	95	155	90	265	234	162
85 ÄMÅL	13380	1019	2044	1141	3059	3485	2632	76	153	85	229	260	197
16 SKARABORGS LÄN													
86 FALKÖPING	32355	2823	4852	2974	7817	7863	6026	87	150	92	242	243	186
02 GRÅSTORP	5345	459	793	449	1230	1317	1097	86	148	84	230	246	205
43 GULLSPÅNG	6881	592	1119	612	1612	1650	1296	86	163	89	234	240	188
61 GÖTENE	12446	1291	2016	1109	3055	2746	2229	104	162	89	245	221	179
23 HÄBO	7076	953	1291	535	2068	1293	936	135	182	76	292	183	132
84 HJÖ	7880	745	1157	705	1888	1873	1512	95	147	89	240	238	192
37 KARLSBORG	8180	707	1257	699	1898	2138	1481	86	154	85	232	261	181
81 LIDKÖPING	34617	3090	5513	3332	8689	8340	5653	89	159	96	251	241	163

Tabell 4.1 (forts) Folkmängd efter ålder (absolut och relativ fördelning) i kommuner 31 december 1976 enligt indelningen 1 januari 1977

KOMMUN	SAMT-LIGA	DÄRAV EFTER ÅLDER						RELATIV ALDERSFÖRDELNING I PROMILLE					
		-6	7-17	18-24	25-44	45-64	65-	-6	7-17	18-24	25-44	45-64	65-
80 MARIESTAD	24565	2351	4281	2410	6451	5457	3615	96	174	98	263	222	147
22 MULLSJÖ	5275	721	863	449	1517	970	755	137	164	85	288	184	143
82 SKARA	17264	1572	2723	1573	4355	3936	3105	91	158	91	252	228	180
83 SKÖVDE	45665	4594	7553	4825	12867	9969	5857	101	165	106	282	218	128
62 TIBRO	11038	1165	1962	990	3024	2346	1551	106	178	90	274	213	141
85 TIDAHOLM	12997	1154	2010	1145	3127	3048	2513	89	155	88	241	235	193
63 TÖREBODA	10304	913	1631	924	2408	2474	1954	89	158	90	234	240	190
60 VARA	22398	1830	3403	1956	5090	5490	4629	82	152	87	227	245	207
17 VÄRMLANDS LÄN													
84 ARVIKA	27299	2106	3835	2394	6310	7192	5462	77	140	88	231	263	200
30 EDA	9567	712	1389	799	2043	2617	2007	74	145	84	214	274	210
82 FILIPSTAD	15364	1187	2175	1353	3510	4095	3044	77	142	88	228	267	198
63 FORSHAGA	11520	1367	1872	818	3323	2236	1904	119	163	71	288	194	165
64 GRUMS	10897	1060	1689	972	2867	2593	1716	97	155	89	263	238	157
83 HAGFORS	18456	1392	2796	1544	4384	4847	3493	75	151	84	238	263	189
61 HANMARÖ	10976	982	1779	987	3012	2737	1479	89	162	90	274	249	135
80 KARLSTAD	72677	6106	10950	7458	19811	17851	10501	84	151	103	273	246	144
15 KIL	10435	1265	1808	925	2938	2172	1327	121	173	89	282	208	127
81 KRISTINEHAMN	27536	2348	4108	2622	7029	6948	4481	85	149	95	255	252	163
62 MUNKFORS	5444	345	831	414	1200	1474	1180	63	153	76	220	271	217
60 STORFORS	5316	457	810	448	1250	1422	929	86	152	84	235	267	175
66 SUNNE	13591	952	1825	1152	2728	3760	3174	70	134	85	201	277	234
85 SÄFFLE	19686	1680	3052	1745	4769	4798	3642	85	155	89	242	244	185
37 TORSBY	15952	1092	2091	1253	3263	4573	3680	68	131	79	205	287	231
65 ÅRJÄNG	9813	764	1298	802	2089	2500	2360	78	132	82	213	255	240
18 ÖREBRO LÄN													
82 ASKERSUND	11405	966	1670	894	2632	2733	2510	85	146	78	231	240	220
62 DEGERFORS	12166	1149	2048	1010	3151	2956	1852	94	168	83	259	243	152
61 HALLSBERG	16729	1585	2613	1482	4253	4003	2793	95	156	89	254	239	167
63 HÄLLEFORS	11130	904	1823	887	2785	2736	1995	81	164	80	250	246	179
83 KARLSKOGA	37724	3231	5956	3377	9881	9959	5320	86	158	90	262	264	141
81 KUNLA	17346	1720	2659	1520	4615	4049	2783	99	153	88	266	233	160
60 LAXÅ	8837	831	1479	852	2238	2092	1345	94	167	96	253	237	152
85 LINDESBERG	24543	2202	3781	2092	6037	6041	4390	90	154	85	246	246	179
64 LJUSNÄRSBERG	7135	539	1020	564	1543	1892	1577	76	143	79	216	265	221
84 NORA	9421	877	1383	831	2354	2228	1748	93	147	88	250	236	186
80 ÖREBRO	117383	10634	16562	10950	31525	28099	19613	91	141	93	269	239	167
19 VÄSTMANLANDS LÄN													
84 ARBOGA	14653	1400	2362	1221	3923	3490	2257	96	161	83	268	238	154
82 FAGERSTA	15724	1273	2509	1541	4099	3974	2328	81	160	98	261	253	148
61 HALLSTAHAMMAR	18644	1828	3421	1783	5285	4178	2149	98	183	96	283	224	115
17 HEBY	13168	1097	2151	1145	3044	3239	2492	83	163	87	231	246	189
60 KUNGSÖR	8390	861	1473	692	2303	1843	1218	103	176	82	274	220	145
83 KÖPING	27715	2585	4725	2714	7499	6413	3779	93	170	98	271	231	136
62 NORBERG	6679	562	1030	606	1613	1652	1216	84	154	91	242	247	182
81 SALA	20520	1872	3139	1846	5178	4843	3642	91	153	90	252	236	177



KOMMUN	SAMT- LIGA	DÄRAV EFTER ÅLDER						RELATIV ÅLDERSFÖRDELNING I PROMILLE					
		-6	7-17	18-24	25-44	45-64	65-	-6	7-17	18-24	25-44	45-64	65-
04 SKINNSKATTEBERG	5395	469	890	495	1280	1304	957	87	165	92	237	242	177
07 SURAHAMMAR	11221	1177	2061	971	3131	2387	1494	105	184	87	279	213	133
80 VÄSTERRÅS	118055	11735	19377	11876	34573	26899	13595	99	164	101	293	228	115
20 KOPPARBERGS LÄN													
84 AVESTA	27120	2278	4262	2667	6622	6833	4458	84	157	98	244	252	164
81 BORLÄNGE	46059	4060	7384	4830	12426	11072	6287	88	160	105	270	240	136
80 FALUN	48454	4340	7272	4718	13070	11395	7659	90	150	97	270	235	158
26 GAGNEF	9516	1006	1566	741	2452	2111	1640	106	165	78	258	222	172
83 HEDEMORA	16984	1440	2653	1532	4017	4130	3212	85	156	90	237	243	189
29 LEKSAND	13011	982	1839	1055	2880	3290	2965	75	141	81	221	253	228
85 LUDVIKA	33023	2787	4858	3022	8117	8397	5842	84	147	92	246	254	177
23 MALUNG	11927	911	1749	1059	2855	3204	2149	76	147	89	239	269	180
62 MORA	18239	1635	2636	1732	4569	4438	3229	90	145	95	251	243	177
34 ORSA	7191	528	1068	645	1563	1793	1594	73	149	90	217	249	222
31 RÄTTVIK	10823	777	1476	867	2283	2937	2483	72	136	80	211	271	229
61 SMEDJEBÄCKEN	13576	1313	2222	1212	3466	3212	2151	97	164	89	255	237	158
82 SÄTER	10375	980	1618	955	2625	2390	1807	94	156	92	253	230	174
21 VANSBRO	8624	655	1235	694	1829	2240	1971	76	143	80	212	260	229
39 ÄLVDALEN	8428	591	1279	761	1795	2451	1551	70	152	90	213	291	184
21 GÄVLEBORGS LÄN													
83 BOLLNÄS	27546	2242	4092	2530	6766	6894	5022	81	149	92	246	250	182
80 GÄVLE	87408	7549	13281	8247	23871	21078	13382	86	152	94	273	241	153
04 HOFORS	14265	1177	2236	1347	3563	3629	2313	83	157	94	250	254	162
84 HUDIKSVALL	36702	3251	5528	3337	9261	8858	6467	89	151	91	252	241	176
61 LJUSDAL	21846	1664	3043	1870	4816	6012	4441	76	139	86	220	275	203
32 NORDANSTIG	11616	970	1696	916	2664	2912	2458	84	146	79	229	251	212
01 OCKELBO	6423	456	867	522	1374	1753	1451	71	135	81	214	273	226
21 ÖVANÅKER	13563	1192	2068	1248	3335	3301	2419	88	152	92	246	243	178
81 SANDVIKEN	43330	3790	6940	3830	11514	10311	6945	87	160	88	266	238	160
82 SÖDERHAMN	31928	2749	4741	2883	8005	7646	5904	86	148	90	251	239	185
22 VÄSTERNORRLANDS LÄN													
80 HÄRNÖSAND	27040	2355	3882	2508	7100	6534	4661	87	144	93	263	242	172
82 KRAMFORS	27572	1908	3523	2250	6013	7271	6607	69	128	82	218	264	240
83 SOLLEFTEÅ	26147	1983	3463	2289	5764	7273	5375	76	132	88	220	278	206
81 SUNDSVALL	94148	8669	14835	8685	26186	22466	13307	92	158	92	278	239	141
62 TIMRÅ	18784	1876	3093	1644	5161	4045	2965	100	165	88	275	215	158
60 ÅNGE	13806	918	1920	1151	2802	4070	2945	66	139	83	203	295	213
84 ÖRNSKÖLDSDAL	60740	5489	9447	5818	15423	14972	9591	90	156	96	254	246	158
23 JÄMTLANDS LÄN													
26 BERG	8802	536	1333	709	1741	2445	2038	61	151	81	198	278	232
05 BRÄCKE	9415	718	1413	725	1946	2465	2148	76	150	77	207	262	228
61 HÄRJEDALEN	13114	1012	1856	1080	2952	3517	2697	77	142	82	225	268	206
09 KROKOM	13028	1104	1986	1085	2922	3320	2611	85	152	83	224	255	200
03 RAGUNDA	7767	487	1208	590	1551	2134	1797	63	156	76	200	275	231
13 STRÖMSUND	17606	1288	2538	1485	3741	4832	3722	73	144	84	212	274	211
21 ÅRE	9228	682	1367	848	1910	2474	1947	74	148	92	207	268	211

**Tabell 4.1 (forts) Folkmängd efter ålder (absolut och relativ fördelning) i kommuner 31 december 1976 enligt indelningen 1 januari 1977**

KOMMUN	SAMT- LIGA	ÅKRAV EFTER ÅLDER						RELATIV ÅLDERSFÖRDELNING I PROMILLE					
		-6	7-17	18-24	25-44	45-64	65-	-6	7-17	18-24	25-44	45-64	65-
80 ÖSTERSUND	54792	5276	8079	5800	15257	12754	7626	96	147	106	278	233	139
<b>24 VÄSTERBOTTENS LÄN</b>													
81 LYCKSELE	14681	1284	2435	1505	3662	3656	2139	87	166	103	249	249	146
01 NORDMALING	7737	600	1163	619	1706	2023	1626	78	150	80	220	261	210
17 NORSJÖ	10138	858	1636	985	2314	2726	1619	85	161	97	228	269	160
09 ROBERTSFORS	7471	612	1108	676	1568	1991	1516	82	148	90	210	266	203
82 SKELLEFTER	72929	6654	11402	7133	18672	18137	10931	91	156	98	256	249	150
22 SORSELE	4030	260	635	387	821	1169	758	65	158	96	204	290	188
21 STORUMAN	8418	680	1450	885	2021	2181	1201	81	172	105	240	259	143
80 UMER	76276	8298	11840	8589	24056	15572	7921	109	155	113	315	204	104
62 VILHELMINA	8769	713	1387	855	2072	2260	1482	81	158	98	236	258	169
04 VINDELN	7130	531	1057	651	1469	2027	1395	74	148	91	206	284	196
60 VÄNNÄS	11308	900	1883	950	2574	3120	1881	80	167	84	228	276	166
65 ÅSELE	8818	609	1187	759	1814	2504	1945	69	135	86	206	284	221
<b>25 NORRBOTTENS LÄN</b>													
06 ARJEPLÖG	4152	321	626	392	979	1115	719	77	151	94	236	269	173
05 ARVIDSJAUR	8063	623	1186	718	1886	2227	1423	77	147	89	234	276	176
82 BODEN	28178	2671	4217	2762	7779	6706	4043	95	150	98	276	238	143
23 GÄLLIVARE	25279	2279	4664	2775	7300	5534	2727	90	185	110	289	219	108
83 HAPARANDA	9080	805	1641	900	2131	2212	1391	89	181	99	235	244	153
10 JOKKMOKK	7562	641	1178	719	1881	1950	1193	85	156	95	249	258	158
14 KALIX	18767	1758	3119	1732	4753	4462	2943	94	166	92	253	238	157
84 KIRUNA	31222	3530	6095	3650	9347	6104	2496	113	195	117	299	196	80
80 LULEÅ	67190	7237	11506	7434	20999	13673	6341	108	171	111	313	203	94
21 PAJALA	9164	615	1624	862	1935	2546	1582	67	177	94	211	278	173
81 PITEÅ	36463	3870	5937	3688	10268	7952	4748	106	163	101	282	218	130
60 ÅLVSBYN	9272	873	1546	898	2382	2234	1339	94	167	97	257	241	144
13 ÖVERKALIX	5334	358	836	545	1071	1528	996	67	157	102	201	286	187
18 ÖVERTORNER	6387	414	1115	710	1206	1834	1108	65	175	111	189	287	173

**Tabell 4.2, se nästa uppslag**  
**Table 4.2, see overleaf**

**Tabell 4.2 Folkmängd efter kön och ålder (i femårsklasser) i kommuner 31 december 1976 enligt indelningen 1 januari 1977**  
 Population by sex and age (in five-year groups) by commune Dec. 31, 1976 according to the administrative subdivision Jan. 1, 1977

KOMMUN	KÖN	SAMT- LIGA	ÅRÅLDRADE EFTER ÅLDER									
			-4	5-9	10-14	15-19	20-24	25-29	30-34	35-39	40-44	45-49
01 STOCKHOLMS LÄN												
27 BOTKYRKA	M	35658	4018	3883	3387	2191	2343	3628	4539	3211	2196	1645
	KV	35584	3740	3789	3221	2261	2768	4130	4287	2835	1923	1462
	SA	71242	7758	7672	6608	4452	5111	7758	8826	6046	4119	3107
62 DANDERYD	M	12957	804	917	1162	1039	859	766	1009	828	800	814
	KV	14156	732	943	1104	1019	863	823	1130	967	863	856
	SA	27113	1536	1860	2266	2058	1722	1589	2139	1795	1663	1670
25 EKERÖ	M	7778	743	859	803	489	305	483	935	755	547	392
	KV	7711	719	912	783	450	285	593	995	705	460	340
	SA	15489	1462	1771	1586	939	590	1076	1930	1460	1007	732
36 HANINGE	M	25695	2556	2795	2605	1747	1652	2384	3146	2254	1639	1249
	KV	25022	2327	2578	2427	1715	1811	2674	3049	2050	1344	1116
	SA	50717	4883	5373	5032	3462	3463	5058	6195	4304	2983	2365
26 HUDDINGE	M	32109	2698	2680	2778	2257	2471	2969	3488	2581	2069	1911
	KV	31956	2655	2572	2673	2276	2610	3105	3379	2334	1946	1826
	SA	64065	5353	5252	5451	4533	5081	6074	6867	4915	4015	3737
23 JÄRFÄLLA	M	26089	2272	2365	2550	1956	1703	2074	2915	2372	1849	1613
	KV	25607	2153	2271	2485	1846	1660	2296	2846	2290	1779	1565
	SA	51696	4425	4636	5035	3802	3363	4370	5761	4662	3628	3178
86 LIDINGÖ	M	17914	1153	1216	1432	1319	1233	1493	1653	1194	1022	1061
	KV	19041	1182	1195	1298	1253	1261	1482	1725	1243	1073	1161
	SA	36955	2335	2411	2730	2572	2494	2975	3378	2437	2095	2222
82 NACKA	M	27787	2493	2309	2121	1786	1867	2435	3068	2211	1647	1469
	KV	27995	2277	2203	1929	1674	1985	2711	3112	1948	1521	1469
	SA	55782	4770	4512	4050	3460	3852	5146	6180	4159	3168	2938
88 NORRTÄLJE	M	19970	1161	1407	1609	1330	1235	1328	1612	1207	1067	1036
	KV	19455	1133	1421	1488	1215	1028	1291	1469	1088	989	1003
	SA	39425	2294	2828	3097	2545	2263	2619	3081	2295	2056	2039
92 NYNÄSHAMN	M	9976	740	918	817	640	628	797	987	758	589	483
	KV	9493	667	819	839	624	523	821	928	642	488	458
	SA	19469	1407	1737	1656	1264	1151	1618	1915	1400	1077	941
91 SIGTUNA	M	13638	1135	1315	1368	1060	941	1134	1349	1186	917	745
	KV	13223	1067	1223	1310	992	966	1195	1349	1097	832	633
	SA	26861	2202	2538	2678	2052	1907	2329	2698	2283	1749	1378
63 SOLLENTUNA	M	22003	1861	1853	1931	1537	1529	1758	2260	1870	1438	1253
	KV	22582	1788	1793	1912	1518	1515	1920	2417	1767	1382	1335
	SA	44585	3649	3646	3843	3055	3044	3678	4677	3637	2820	2588
84 SOLNA	M	25465	1450	1153	1434	1502	1946	2563	2418	1604	1385	1464
	KV	27376	1297	1097	1351	1481	2046	2547	2291	1571	1436	1690
	SA	52841	2747	2250	2785	2983	3992	5110	4709	3175	2821	3154
80 STOCKHOLM	M	307184	15381	13658	15751	18042	24324	28303	26401	17171	15070	17586
	KV	354074	14464	13035	15305	17698	25850	26957	24167	16063	15526	19472
	SA	661258	29845	26693	31056	35740	50174	55260	50568	33234	30596	37058
83 SUNDBYBERG	M	12919	612	534	689	691	1038	1292	1157	808	646	777
	KV	13561	633	546	641	694	1088	1145	963	691	629	740
	SA	26480	1245	1080	1330	1385	2126	2437	2120	1499	1275	1517

50-54	55-59	60-64	65-69	70-74	75-79	80-84	85-89	90-94	95-	-6	7-17	18-24	25-44	45-64	65-
1393	1111	770	595	356	217	120	43	12		5668	6986	3168	13574	4919	1343
1272	1093	865	720	552	344	194	93	28	7	5370	6671	3738	13175	4692	1938
2665	2204	1635	1315	908	561	314	136	40	7	11038	13657	6906	26749	9611	3281
848	892	741	605	404	238	151	55	19	6	1143	2391	1247	3403	3295	1478
956	946	832	708	554	373	270	154	54	9	1075	2294	1292	3783	3590	2122
1804	1838	1573	1313	958	611	421	209	73	15	2218	4685	2539	7186	6885	3600
360	293	253	240	149	91	45	23	12	1	1098	1611	490	2720	1298	561
325	312	238	201	146	112	77	45	9	4	1077	1643	429	2753	1215	594
685	605	491	441	295	203	122	68	21	5	2175	3254	919	5473	2513	1155
1047	852	635	495	325	180	84	43	5	2	3716	5315	2324	9423	3783	1134
957	847	664	609	400	233	136	64	18	3	3359	4995	2504	9117	3584	1463
2004	1699	1299	1104	725	413	220	107	23	5	7075	10310	4828	18540	7367	2597
1685	1446	1083	860	578	322	170	45	15	3	3753	5789	3342	11107	6125	1993
1582	1363	1151	1000	694	413	219	117	35	6	3719	5489	3578	10764	5922	2484
3267	2809	2234	1860	1272	735	389	162	50	9	7472	11278	6920	21871	12047	4477
1520	1207	689	464	271	162	76	24	7		3263	5159	2424	9210	5029	1004
1386	1023	740	541	361	183	116	51	14	1	3074	4974	2367	9211	4714	1267
2906	2230	1429	1005	632	345	192	75	21	1	6337	10133	4791	18421	9743	2271
1159	1249	1042	717	461	274	150	59	25	2	1635	2972	1746	5362	4511	1688
1325	1391	1063	827	603	445	301	161	44	8	1666	2778	1745	5523	4940	2389
2484	2640	2105	1544	1064	719	451	220	69	10	3301	5750	3491	10885	9451	4077
1512	1555	1154	948	623	324	178	60	22	5	3432	4564	2580	9361	5690	2160
1560	1536	1224	1065	708	513	307	190	53	10	3219	4144	2705	9292	5789	2846
3072	3091	2378	2013	1331	837	485	250	75	15	6651	8708	5285	18653	11479	5006
1140	1246	1172	1187	946	681	404	159	38	5	1693	3314	1735	5214	4594	3420
1115	1201	1163	1212	1028	795	502	231	72	11	1669	3138	1478	4837	4482	3851
2255	2447	2335	2399	1974	1476	906	390	110	16	3362	6452	3213	10051	9076	7271
529	585	502	465	244	168	82	28	14	2	1110	1759	874	3131	2099	1003
470	570	508	394	325	212	116	64	22	3	977	1718	777	2879	2006	1136
999	1155	1010	859	569	380	198	92	36	5	2087	3477	1651	6010	4105	2139
630	557	435	325	259	142	96	36	7	1	1660	2835	1324	4586	2367	866
619	488	458	363	250	178	130	55	18		1553	2632	1373	4473	2198	994
1249	1045	893	688	509	320	226	91	25	1	3213	5467	2697	9059	4565	1860
1291	1068	791	629	438	279	132	62	19	4	2629	3918	2164	7326	4403	1563
1203	1018	878	745	593	431	209	119	36	3	2526	3900	2100	7486	4434	2136
2494	2086	1669	1374	1031	710	341	181	55	7	5155	7818	4264	14812	8837	3699
1907	2162	1683	1263	802	418	226	66	15	4	1917	2999	2569	7970	7216	2794
2189	2335	1927	1581	1136	709	447	171	63	11	1727	2846	2699	7845	8141	4118
4096	4497	3610	2844	1938	1127	673	237	78	15	3644	5845	5268	15815	15357	6912
22185	24606	22034	18894	13134	8154	4219	1785	427	59	21098	33820	32238	86945	86411	46672
25043	28733	27304	27115	22231	17061	10955	5229	1599	267	19875	32655	33822	82713	100552	84457
47228	53339	49338	46009	35365	25215	15174	7014	2026	326	40973	66475	66060	169658	186963	131129
956	1149	955	736	430	249	151	41	8		820	1413	1331	3903	3837	1615
1156	1213	1062	867	669	446	231	109	31	7	843	1327	1432	3428	4171	2360
2112	2362	2017	1603	1099	695	382	150	39	7	1663	2740	2763	7331	8008	3975

Tabell 4.2 (forts) Folkmängd efter kön och ålder (i femårsklasser) i kommuner 31 december 1976 enligt indelningen 1 januari 1977

KOMMUN	KÖN	SAMT- LIGA	ÅRÅLDER EFTER									
			-4	5-9	10-14	15-19	20-24	25-29	30-34	35-39	40-44	45-49
81 SÖDERTÄLJE	M	39304	3055	3374	3391	2786	3060	3512	3753	2868	2287	2162
	KV	38495	2893	3273	3187	2686	2882	3381	3476	2644	2178	2009
	SA	77799	5948	6647	6578	5472	5942	6893	7229	5512	4465	4171
38 TYRESÖ	M	15129	1427	1658	1811	1167	818	1070	1743	1377	1180	858
	KV	14934	1327	1647	1616	1142	799	1262	1913	1440	1037	727
	SA	30063	2754	3305	3427	2309	1617	2332	3656	2817	2217	1585
60 TÄBY	M	20919	1785	1922	1911	1429	1224	1482	2371	1855	1422	1243
	KV	21594	1741	2005	1826	1378	1172	1728	2514	1814	1368	1246
	SA	42513	3526	3927	3737	2807	2396	3210	4885	3669	2790	2489
39 UPPLANDS-BRO	M	7968	923	849	737	450	468	816	1081	698	418	365
	KV	7662	837	834	715	448	495	975	1010	540	378	336
	SA	15630	1760	1683	1452	898	963	1791	2091	1238	796	701
14 UPPLANDS-VÄSBY	M	15004	1661	1558	1348	860	973	1625	1941	1320	958	666
	KV	15044	1535	1514	1347	952	1228	1764	1875	1233	779	648
	SA	30048	3196	3072	2695	1812	2201	3389	3816	2553	1737	1314
15 VALLENTUNA	M	7912	744	879	829	559	363	513	861	699	588	402
	KV	7650	659	813	791	494	329	574	918	693	506	340
	SA	15562	1403	1692	1620	1053	692	1087	1779	1392	1094	742
87 VAXHOLM	M	14529	1481	1667	1518	861	698	1142	1831	1266	957	661
	KV	14169	1435	1544	1421	860	711	1349	1764	1189	758	596
	SA	28698	2916	3211	2939	1721	1409	2491	3595	2455	1715	1257
20 VÄRMÖ	M	8663	779	782	748	507	525	752	995	667	534	442
	KV	7914	668	735	643	481	485	781	873	530	440	373
	SA	16577	1447	1517	1391	988	1010	1533	1868	1197	974	815
03 UPPSALA LÄN												
81 ENKÖPING	M	16150	1110	1316	1333	1121	1089	1199	1319	1033	843	824
	KV	15849	1031	1244	1219	1070	973	1195	1187	996	817	811
	SA	31999	2141	2560	2552	2191	2062	2394	2506	2029	1660	1635
05 HÄBO	M	5495	594	768	584	302	211	442	754	570	316	243
	KV	5232	563	645	594	280	234	569	790	431	269	171
	SA	10727	1157	1413	1178	582	445	1011	1544	1001	585	414
60 TIERP	M	10656	608	725	805	707	627	674	750	531	536	584
	KV	10115	592	687	759	608	508	631	659	524	479	542
	SA	20771	1200	1412	1564	1315	1135	1305	1409	1055	1015	1126
80 UPPSALA	M	68049	5468	5042	4901	4075	5372	7284	7043	4475	3393	3357
	KV	71844	5201	4854	4637	4128	6038	7345	6766	4216	3459	3467
	SA	139893	10669	9896	9538	8203	11410	14629	13809	8691	6852	6824
19 ÄLVKARLEBY	M	4998	290	353	372	327	338	331	382	283	264	290
	KV	5006	324	330	368	331	283	305	366	267	240	287
	SA	10004	614	683	740	658	621	636	748	550	504	577
82 ÖSTHAMMAR	M	10118	685	756	812	674	644	762	776	555	506	566
	KV	9603	658	717	725	644	537	697	686	524	484	468
	SA	19721	1343	1473	1537	1318	1181	1459	1462	1079	990	1034
04 SÖDERMANLANDS LÄN												
84 ESKILSTUNA	M	46081	3085	3467	3554	3208	3254	3641	3855	2938	2355	2525
	KV	46077	2866	3296	3409	3025	3010	3483	3534	2613	2316	2617
	SA	92158	5951	6763	6963	6233	6264	7124	7389	5551	4671	5142

50-54	55-59	60-64	65-69	70-74	75-79	80-84	85-89	90-94	95-	-6	7-17	18-24	25-44	45-64	65-
2194	1928	1648	1355	905	584	287	120	32	3	4413	7081	4172	12420	7932	3286
2106	1961	1724	1473	1095	774	449	219	78	7	4148	6780	3993	11679	7800	4095
4300	3889	3372	2828	2000	1358	736	339	110	10	8561	13861	8165	24099	15732	7381
680	467	322	267	141	86	34	18	5		2088	3587	1206	5370	2327	551
611	410	359	272	178	96	61	26	10	1	2025	3286	1220	5652	2107	644
1291	877	681	539	319	182	95	44	15	1	4113	6873	2426	11022	4434	1195
1174	1029	708	600	392	212	96	46	15	3	2553	3967	1751	7130	4154	1364
1185	1000	787	689	509	341	178	95	17	1	2573	3835	1714	7424	4218	1830
2359	2029	1495	1289	901	553	274	141	32	4	5126	7802	3465	14554	8372	3194
346	264	175	149	109	59	38	16	5	2	1300	1476	651	3013	1150	378
294	230	165	171	95	54	47	27	9	2	1209	1455	665	2903	1025	405
640	494	340	320	204	113	85	43	14	4	2509	2931	1316	5916	2175	783
634	489	370	283	167	89	42	14	5	1	2317	2783	1300	5844	2159	601
561	508	378	256	224	135	69	28	10		2191	2741	1644	5651	2095	722
1195	997	748	539	391	224	111	42	15	1	4508	5524	2944	11495	4254	1323
364	301	213	210	152	123	65	35	11	1	1115	1706	553	2661	1280	597
300	279	201	223	179	150	133	53	14	1	970	1622	494	2691	1120	753
664	580	414	433	331	273	198	88	25	2	2085	3328	1047	5352	2400	1350
607	549	416	353	246	156	90	26	4		2168	3053	1004	5196	2233	875
545	508	424	340	292	228	127	51	24	3	2100	2834	1037	5060	2073	1065
1152	1057	840	693	538	384	217	77	28	3	4268	5887	2041	10256	4306	1940
446	397	350	313	199	117	61	36	12	1	1097	1529	715	2948	1635	739
401	361	329	297	211	142	101	48	14	1	963	1374	675	2624	1464	814
847	758	679	610	410	259	162	84	26	2	2060	2903	1390	5572	3099	1553
879	987	872	783	630	416	253	101	37	5	1668	2751	1550	4394	3562	2225
923	949	883	774	645	560	365	161	36	10	1511	2638	1388	4195	3566	2551
1802	1936	1755	1557	1275	976	618	262	73	15	3179	5389	2938	8589	7128	4776
186	145	123	98	68	41	26	18	6		920	1226	313	2082	697	257
171	130	115	98	68	53	30	15	5	1	827	1176	313	2059	587	270
357	275	238	196	136	94	56	33	11	1	1747	2402	626	4141	1284	527
650	742	674	661	579	434	241	95	27	6	883	1652	937	2491	2650	2043
659	671	677	605	578	437	324	139	31	5	858	1573	723	2293	2549	2119
1309	1413	1351	1266	1157	871	565	234	58	11	1741	3225	1660	4784	5199	4162
3433	3331	3044	2844	2167	1505	852	366	88	9	7514	10357	6987	22195	13165	7831
3642	3702	3483	3356	2921	2217	1468	724	189	31	7159	9920	7779	21786	14294	10906
7075	7033	6527	6200	5088	3722	2320	1090	277	40	14673	20277	14766	43981	27459	18737
334	285	308	284	263	171	82	29	12		419	786	475	1260	1217	841
311	343	291	305	270	204	114	50	17		451	778	407	1178	1232	960
645	628	599	589	533	375	196	79	29		870	1564	882	2438	2449	1801
567	559	585	547	471	323	215	89	24	2	995	1632	944	2599	2277	1671
493	570	525	515	519	382	281	138	35	5	931	1571	779	2391	2056	1875
1060	1129	1110	1062	990	705	496	227	59	7	1926	3203	1723	4990	4333	3546
2716	2845	2538	2336	1748	1132	584	236	55	9	4403	7644	4521	12789	10624	6100
2796	2938	2684	2501	2038	1567	901	366	98	19	4086	7320	4200	11946	11035	7490
5512	5783	5222	4857	3786	2699	1485	602	153	28	8489	14964	8721	24735	21659	13590

**Tabell 4.2 (forts) Folkmängd efter kön och ålder (i femårsklasser) i kommuner 31 december 1976 enligt indelningen 1 januari 1977**

KOMMUN	KÖN	SAMT- LIGA	ÅRÅLDER EFTER ÅLDER									
			-4	5-9	10-14	15-19	20-24	25-29	30-34	35-39	40-44	45-49
82 FLEN	M	9033	630	677	664	646	611	643	642	538	499	421
	KV	8941	530	647	730	591	571	575	627	504	425	467
	SA	17974	1160	1324	1394	1237	1182	1218	1269	1042	924	888
83 KATRINEHOLM	M	16013	1062	1059	1106	1155	1166	1232	1181	878	838	864
	KV	16485	1030	985	1147	1084	1133	1123	1067	825	846	897
	SA	32498	2092	2044	2253	2239	2299	2355	2248	1703	1684	1761
80 NYKÖPING	M	31604	2267	2411	2530	2203	1939	2438	2680	2042	1750	1718
	KV	31328	2083	2342	2404	1953	1838	2313	2634	1894	1698	1679
	SA	62932	4350	4753	4934	4156	3777	4751	5314	3936	3448	3397
81 OXELÖSUND	M	7307	435	598	700	608	542	521	628	552	516	459
	KV	6946	463	556	646	581	431	519	631	496	440	412
	SA	14253	898	1154	1346	1189	973	1040	1259	1048	956	871
86 STRÅNGNÄS	M	11191	733	894	915	752	771	801	902	677	593	586
	KV	11296	721	772	865	775	673	785	889	629	572	577
	SA	22487	1454	1666	1780	1527	1444	1586	1791	1306	1165	1163
28 VINGÅKER	M	4838	345	351	355	330	339	347	361	269	225	261
	KV	4856	313	339	351	311	286	320	344	253	252	269
	SA	9694	658	690	706	641	625	667	705	522	477	530
05 ÖSTERGÖTLANDS LÄN												
60 BOXHOLM	M	3033	162	219	221	207	188	199	208	164	130	176
	KV	2833	169	196	201	159	162	169	178	143	154	139
	SA	5866	331	415	422	366	350	368	386	307	284	315
62 FINSPÅNG	M	12819	932	992	1029	892	879	1021	1076	767	665	734
	KV	12202	893	943	921	793	747	966	908	737	636	692
	SA	25021	1825	1935	1950	1685	1626	1987	1984	1504	1301	1426
13 KINDA	M	5415	351	364	385	326	317	343	365	306	253	311
	KV	5222	327	395	354	308	276	326	329	298	230	272
	SA	10637	678	759	739	634	593	669	694	604	483	583
80 LINKÖPING	M	54327	3818	3959	3879	3560	4325	4664	4531	3313	3046	3044
	KV	55726	3609	3587	3752	3494	4300	4446	4334	3362	3062	3179
	SA	110053	7427	7546	7631	7054	8625	9110	8865	6675	6108	6223
86 MJÖLBY	M	12763	922	1025	997	875	799	941	1047	783	635	629
	KV	12764	855	957	923	784	753	943	970	740	616	691
	SA	25527	1777	1982	1920	1659	1552	1884	2017	1523	1251	1320
83 MOTALA	M	24712	1672	1827	1879	1757	1665	1935	1849	1414	1264	1289
	KV	24913	1603	1768	1801	1644	1574	1726	1724	1372	1286	1309
	SA	49625	3275	3595	3680	3401	3239	3661	3573	2786	2550	2598
81 NORRKÖPING	M	58716	3903	4055	4416	3907	4168	4515	4945	3597	3106	3267
	KV	61251	3837	3841	4226	3879	3955	4442	4569	3377	3028	3432
	SA	119967	7740	7896	8642	7786	8123	8957	9514	6974	6134	6699
82 SÜDERKÖPING	M	5307	372	416	422	403	319	399	421	361	269	247
	KV	5169	346	386	414	301	295	372	439	302	277	261
	SA	10476	718	802	836	704	614	771	860	663	546	508
63 VALDEMARSVIK	M	4588	298	319	306	277	304	308	362	254	203	225
	KV	4439	267	316	325	280	210	311	279	220	194	235
	SA	9027	565	635	631	557	514	619	641	474	397	460



50-54	55-59	60-64	65-69	70-74	75-79	80-84	85-89	90-94	95-	-6	7-17	18-24	25-44	45-64	65-
523	534	537	513	408	292	171	67	13	4	878	1488	862	2322	2015	1468
526	528	568	536	429	346	224	91	22	4	781	1487	801	2131	2089	1652
1049	1062	1105	1049	837	638	395	158	35	8	1659	2975	1663	4453	4104	3120
919	1054	1021	867	707	497	256	124	25	2	1467	2443	1638	4129	3858	2478
1058	1101	1035	1037	825	628	403	197	56	8	1434	2347	1598	3861	4091	3154
1977	2155	2056	1904	1532	1125	659	321	81	10	2901	4790	3236	7990	7949	5632
1725	1867	1725	1650	1207	793	420	191	38	10	3195	5330	2825	8910	7035	4309
1744	1884	1775	1714	1373	1007	641	262	75	15	2991	5017	2612	8539	7082	5087
3469	3751	3500	3364	2580	1800	1061	453	113	25	6186	10347	5437	17449	14117	9396
439	388	365	260	153	82	41	14	6		644	1460	779	2217	1651	556
422	368	327	220	199	132	59	35	5	4	655	1368	654	2086	1529	654
861	756	692	480	352	214	100	49	11	4	1299	2828	1433	4303	3180	1210
629	701	630	582	456	299	164	78	26	2	1060	1946	1059	2973	2546	1607
676	696	649	650	532	433	242	117	34	9	1013	1829	964	2875	2598	2017
1305	1397	1279	1232	988	732	406	195	60	11	2073	3775	2023	5848	5144	3624
296	287	272	280	237	167	80	31	5		479	765	476	1202	1116	800
291	275	285	298	290	181	127	58	12	1	444	739	417	1169	1120	967
587	562	557	578	527	348	207	89	17	1	923	1504	893	2371	2236	1767
173	185	219	182	189	118	50	34	9		249	472	276	701	753	582
164	190	186	180	176	147	75	38	7		248	414	225	644	679	623
337	375	405	362	365	265	125	72	16		497	886	501	1345	1432	1205
741	737	692	586	488	326	183	60	17	2	1324	2189	1211	3529	2904	1662
714	691	688	584	546	408	218	87	26	4	1234	2010	1053	3247	2785	1873
1455	1428	1380	1170	1034	734	401	147	43	6	2558	4199	2264	6776	5689	3535
274	351	382	361	309	234	102	62	15	4	500	795	448	1267	1318	1087
268	347	372	351	340	231	112	61	20	5	466	796	398	1183	1259	1120
542	698	754	712	649	465	214	123	35	9	966	1591	846	2450	2577	2207
3358	3422	2854	2634	1833	1162	606	252	58	9	5452	8319	5770	15554	12678	6554
3460	3527	3155	2871	2299	1646	1010	477	129	27	5049	7903	5790	15204	13321	8459
6818	6949	6009	5505	4132	2808	1616	729	187	36	10501	16222	11560	30758	25999	15013
733	772	689	640	529	393	222	103	25	4	1347	2122	1149	3406	2823	1916
722	782	704	714	646	471	293	146	41	13	1235	1959	1078	3269	2899	2324
1455	1554	1393	1354	1175	864	515	249	66	17	2582	4081	2227	6675	5722	4240
1411	1554	1469	1408	1042	687	378	157	53	2	2403	3966	2431	6462	5723	3727
1459	1551	1581	1433	1257	914	530	278	88	15	2300	3877	2213	6108	5900	4515
2870	3105	3050	2841	2299	1601	908	435	141	17	4703	7843	4644	12570	11623	8242
3641	3717	3414	3015	2387	1503	785	286	80	9	5515	9166	5768	16163	14039	8065
3736	3893	3749	3682	3190	2283	1314	593	198	27	5387	8812	5539	15416	14810	11287
7377	7610	7163	6697	5577	3786	2099	879	278	36	10902	17978	11307	31579	28849	19352
309	314	299	288	205	132	82	39	10		513	939	480	1450	1169	756
310	292	293	285	209	198	117	59	9	4	519	813	410	1390	1156	881
619	606	592	573	414	330	199	98	19	4	1032	1752	890	2840	2325	1637
282	307	333	304	232	157	79	31	7		429	661	414	1127	1147	810
265	313	307	310	268	163	98	57	18	3	399	673	326	1004	1120	917
547	620	640	614	500	320	177	88	25	3	828	1334	740	2131	2267	1727

**Tabell 4.2 (forts) Folkmängd efter kön och ålder (i femårsklasser) i kommuner 31 december 1976 enligt indelningen 1 januari 1977**

KOMMUN	KÖN	SAMT- LIGA	DÄRAV EFTER ÅLDER									
			-4	5-9	10-14	15-19	20-24	25-29	30-34	35-39	40-44	45-49
12 YDRE	M	2195	134	148	167	157	120	139	128	98	100	103
	KV	2099	119	140	141	151	101	113	112	99	98	113
	SA	4294	253	288	308	308	221	252	240	197	198	216
61 RTVIDABERG	M	6511	421	482	530	446	405	442	480	427	325	365
	KV	6345	421	469	498	419	322	426	453	374	349	337
	SA	12856	842	951	1028	865	727	868	933	801	674	702
09 ØDESHÖG	M	3126	200	249	228	200	190	202	225	141	117	147
	KV	2956	202	217	194	170	148	184	196	147	130	159
	SA	6082	402	466	422	370	338	386	421	288	247	306
06 JÖNKÖPINGS LÄN												
04 ANEBY	M	3339	225	278	235	243	220	219	242	164	137	172
	KV	3226	200	254	244	209	164	196	217	169	147	144
	SA	6565	425	532	479	452	384	415	459	333	284	316
86 EKSJÖ	M	8970	595	643	666	645	657	642	615	433	412	456
	KV	9202	578	613	557	615	640	621	562	469	437	520
	SA	18172	1173	1256	1223	1260	1297	1263	1177	902	849	976
62 GISLAVED	M	14327	1074	1148	1156	1051	1039	1136	1124	871	772	784
	KV	13481	1053	1040	1100	952	938	964	1001	772	723	743
	SA	27808	2127	2188	2256	2003	1977	2100	2125	1643	1495	1527
17 GNOSJÖ	M	4424	342	385	351	328	389	370	368	229	212	230
	KV	4112	343	342	324	305	328	330	306	234	190	250
	SA	8536	685	727	675	633	717	700	674	463	402	480
80 JÖNKÖPING	M	52828	3689	3974	4143	3590	3706	3935	4091	3216	2952	2946
	KV	55343	3468	3830	3920	3593	3670	4024	4042	3236	3025	3153
	SA	108171	7157	7804	8063	7183	7376	7959	8133	6452	5977	6099
82 NÄSSJÖ	M	16230	1012	1142	1175	1108	1132	1092	1198	866	761	879
	KV	16160	1010	1056	1097	984	954	1027	1097	815	843	905
	SA	32390	2022	2198	2272	2092	2086	2119	2295	1681	1604	1784
84 SÄVSJÖ	M	5908	392	397	396	387	428	393	395	308	294	331
	KV	5701	344	400	437	385	341	345	317	287	292	341
	SA	11609	736	797	833	772	769	738	712	595	586	672
87 TRANÅS	M	9119	565	646	709	626	591	647	649	525	484	515
	KV	9578	576	660	669	628	588	534	640	515	522	523
	SA	18697	1141	1306	1378	1254	1179	1181	1289	1040	1006	1038
65 VÄGGERYD	M	5925	473	439	438	433	379	391	421	314	284	323
	KV	5577	380	411	402	401	307	348	410	299	287	315
	SA	11502	853	850	840	834	686	739	831	613	571	638
85 VETLANDA	M	14446	975	1050	1145	984	936	1005	993	813	732	767
	KV	14152	912	999	1014	914	868	913	950	763	672	801
	SA	28598	1887	2049	2159	1898	1804	1918	1943	1576	1404	1568
83 VÄRNAMO	M	15087	1028	1190	1127	1116	1099	1045	1107	908	821	839
	KV	15007	926	1171	1123	1052	1063	1057	1023	906	861	874
	SA	30094	1954	2361	2250	2168	2162	2102	2130	1814	1682	1713
07 KRONBERGS LÄN												
64 ALVÄSTA	M	9717	692	652	679	692	633	694	704	502	467	562
	KV	9201	637	665	681	565	561	602	599	465	499	527
	SA	18918	1329	1317	1360	1257	1194	1296	1303	967	966	1089

50-54	55-59	60-64	65-69	70-74	75-79	80-84	85-89	90-94	95-	-6	7-17	18-24	25-44	45-64	65-
143	158	143	142	129	95	54	32	5		195	348	183	465	547	457
138	146	148	130	137	103	80	25	4	1	174	327	151	422	545	480
281	304	291	272	266	198	134	57	9	1	369	675	334	887	1092	937
365	380	397	391	308	185	94	48	16	4	618	1082	584	1674	1507	1046
371	402	419	360	284	230	133	61	15	2	580	1061	488	1602	1529	1085
736	782	816	751	592	415	227	109	31	6	1198	2143	1072	3276	3036	2131
198	227	215	209	155	112	75	27	9		289	504	274	685	787	587
194	215	179	191	172	143	70	37	7	1	284	436	211	657	747	621
392	442	394	400	327	255	145	64	16	1	573	940	485	1342	1534	1208
169	207	204	187	189	124	77	33	11	3	335	534	332	762	752	624
201	207	195	195	182	139	97	47	16	3	286	557	228	729	747	679
370	414	399	382	371	263	174	80	27	6	621	1091	560	1491	1499	1303
558	577	558	510	404	311	177	82	27	2	839	1430	937	2102	2149	1513
541	617	572	537	479	415	271	109	38	11	814	1291	898	2089	2250	1860
1099	1194	1130	1047	883	726	448	191	65	13	1653	2721	1835	4191	4399	3373
808	831	763	678	474	345	157	84	25	7	1519	2466	1483	3903	3186	1770
734	762	726	681	502	392	225	128	41	4	1489	2246	1348	3460	2965	1973
1542	1593	1489	1359	976	737	382	212	66	11	3008	4712	2831	7363	6151	3743
251	237	229	199	126	94	53	27	4		501	765	529	1179	947	503
230	234	197	181	129	99	51	27	10	2	473	714	455	1060	911	499
481	471	426	380	255	193	104	54	14	2	974	1479	984	2239	1858	1002
3183	3400	3124	2758	1944	1251	602	246	66	12	5264	8657	5181	14194	12653	6879
3406	3570	3476	3070	2437	1774	1050	457	113	24	4933	8411	5137	14327	13605	8930
6589	6970	6600	5828	4381	3025	1652	703	184	36	10197	17068	10318	28521	26258	15809
1120	1204	1006	945	664	494	264	119	47	2	1476	2500	1593	3917	4209	2535
1149	1175	964	952	823	649	433	163	52	12	1431	2336	1334	3782	4193	3084
2269	2379	1970	1897	1437	1143	697	282	99	14	2907	4836	2927	7699	8402	5619
379	399	398	353	292	199	108	45	13	1	556	857	587	1390	1507	1011
328	370	349	351	298	265	161	61	25	4	527	897	483	1241	1388	1165
707	769	747	704	590	464	269	106	38	5	1083	1754	1070	2631	2895	2176
549	632	517	531	420	260	162	72	17	2	806	1493	838	2305	2213	1464
592	636	572	586	528	372	258	134	40	5	838	1448	835	2211	2323	1923
1141	1268	1089	1117	948	632	420	206	57	7	1644	2941	1673	4516	4536	3387
363	383	377	299	253	177	113	45	20		655	938	569	1410	1446	907
329	360	308	323	274	207	133	62	18	3	534	913	454	1344	1312	1020
692	743	685	622	527	384	246	107	38	3	1189	1851	1023	2754	2758	1927
795	910	880	857	670	494	266	125	42	7	1365	2394	1331	3543	3352	2461
850	873	836	823	763	616	363	163	55	4	1283	2209	1215	3298	3360	2787
1645	1783	1716	1680	1433	1110	629	288	97	11	2648	4603	2546	6841	6712	5248
945	997	868	769	553	354	206	87	24	4	1481	2512	1567	3881	3649	1997
927	898	847	752	621	457	276	138	31	4	1399	2435	1501	3847	3546	2279
1872	1895	1715	1521	1174	811	482	225	55	8	2880	4947	3068	7728	7195	4276
562	612	599	549	435	342	210	94	32	5	947	1495	906	2367	2335	1667
568	523	498	514	474	396	258	114	49	6	896	1427	786	2165	2116	1811
1130	1135	1097	1063	909	738	468	208	81	11	1843	2922	1692	4532	4451	3478

Tabell 4.2 (forts) Folkmängd efter kön och ålder (i femårsklasser) i kommuner 31 december 1976 enligt indelningen 1 januari 1977

KOMMUN	KÖN	SAMT- LIGA	ÅRRAV EFTER ÅLDER									
			-4	5-9	10-14	15-19	20-24	25-29	30-34	35-39	40-44	45-49
61 LESSEBO	M	4572	334	347	296	272	275	332	382	257	233	216
	KV	4346	283	305	316	267	227	320	327	227	215	218
	SA	8918	617	652	612	539	502	652	709	484	448	434
81 LJUNGBY	M	13521	943	1031	1030	931	868	946	974	814	739	742
	KV	12930	846	968	929	807	782	859	895	710	705	737
	SA	26451	1789	1999	1959	1738	1650	1805	1869	1524	1444	1479
67 MARKARYD	M	6123	414	450	493	405	407	442	440	344	327	336
	KV	5886	394	427	432	408	382	402	394	320	332	344
	SA	12009	808	877	925	813	789	844	834	664	659	680
63 TINGSRYD	M	7610	466	431	478	430	483	475	482	391	388	432
	KV	7164	420	461	464	437	376	404	421	331	363	373
	SA	14774	886	892	942	867	859	879	903	722	751	805
60 UPPVIDINGE	M	5895	319	385	417	379	359	357	355	300	297	298
	KV	5475	328	369	362	339	284	304	321	285	264	333
	SA	11370	647	754	779	718	643	661	676	585	561	631
80 VÄXJÖ	M	30986	2237	2590	2391	1989	2267	2650	2645	2014	1746	1734
	KV	31551	2263	2246	2231	1947	2453	2548	2571	1977	1745	1795
	SA	62537	4500	4836	4622	3936	4720	5198	5216	3991	3491	3529
65 ÄLMHULT	M	8010	504	516	594	529	579	552	566	445	392	450
	KV	7332	474	508	538	477	440	494	485	400	402	445
	SA	15342	978	1024	1132	1006	1019	1046	1051	845	794	895
08 KALMAR LÄN												
85 BORGHOLM	M	5452	323	332	351	361	335	353	334	270	267	295
	KV	5334	286	283	368	331	251	310	310	256	287	297
	SA	10786	609	615	719	692	586	663	644	526	554	592
62 EMMABODA	M	5981	372	437	431	373	365	421	447	333	345	332
	KV	5548	339	428	414	354	311	375	418	327	276	298
	SA	11529	711	865	845	727	676	796	865	660	621	630
60 HULTSFRED	M	9328	552	587	689	664	615	611	569	484	496	563
	KV	8991	530	595	673	598	497	542	555	480	475	523
	SA	18319	1082	1182	1362	1262	1112	1153	1124	964	971	1086
21 HÖGSBY	M	3943	201	232	242	234	257	240	234	176	187	218
	KV	3751	200	200	242	229	185	179	197	171	175	197
	SA	7694	401	432	484	463	442	419	431	347	362	415
80 KALMAR	M	25750	1652	1780	1913	1599	1969	2080	2027	1497	1396	1485
	KV	26833	1604	1639	1751	1677	1970	1941	1886	1527	1438	1525
	SA	52583	3256	3419	3664	3276	3939	4021	3913	3024	2834	3010
61 MÜNSTERAS	M	6714	439	484	519	450	443	478	509	389	361	369
	KV	6395	404	462	521	394	356	433	440	365	363	329
	SA	13109	843	946	1040	844	799	911	949	754	724	698
40 MÖRBYLÅNGA	M	5995	421	452	429	339	350	429	493	351	310	271
	KV	5765	435	445	430	329	276	465	440	332	261	297
	SA	11760	856	897	859	668	626	894	933	683	571	568
81 NYBRO	M	10903	677	727	801	715	706	713	802	653	592	613
	KV	10616	626	702	778	656	600	656	783	596	543	599
	SA	21519	1303	1429	1579	1371	1306	1369	1585	1249	1135	1212

50-54	55-59	60-64	65-69	70-74	75-79	80-84	85-89	90-94	95-	-6	7-17	18-24	25-44	45-64	65-
261	268	283	297	243	149	85	27	14	1	477	678	369	1204	1028	816
246	264	278	276	242	165	107	41	18	4	408	662	328	1089	1006	853
507	532	561	573	485	314	192	68	32	5	885	1340	697	2293	2034	1669
779	812	806	746	540	411	253	107	45	4	1331	2203	1269	3473	3139	2106
765	778	706	714	622	561	334	150	54	8	1233	1995	1104	3169	2986	2443
1544	1590	1512	1460	1162	972	587	257	99	12	2564	4198	2373	6642	6125	4549
381	376	374	319	259	198	108	38	11	1	585	1016	568	1553	1467	934
321	328	353	326	285	218	144	54	21	1	554	933	556	1448	1346	1049
702	704	727	645	544	416	252	92	32	2	1139	1949	1124	3001	2813	1983
487	536	510	520	433	339	217	85	21	6	637	982	669	1736	1965	1621
479	451	458	496	457	372	253	111	33	4	581	1044	533	1519	1761	1726
966	987	968	1016	890	711	470	196	54	10	1218	2026	1202	3255	3726	3347
373	417	458	417	325	221	147	47	18	6	455	897	507	1309	1546	1181
328	394	394	355	306	253	156	77	20	3	471	807	404	1174	1449	1170
701	811	852	772	631	474	303	124	38	9	926	1704	911	2483	2995	2351
1766	1628	1486	1401	1058	752	407	167	50	8	3268	5124	3082	9055	6614	3843
1762	1706	1534	1475	1281	1016	604	301	77	19	3193	4645	3302	8841	6797	4773
3528	3334	3020	2876	2339	1768	1011	468	127	27	6461	9769	6384	17896	13411	8616
500	491	509	459	372	295	169	61	23	4	715	1235	772	1955	1950	1383
468	413	420	397	410	279	180	70	29	3	668	1138	651	1781	1746	1368
968	904	929	856	782	574	349	131	52	7	1383	2373	1403	3736	3696	2751
337	349	412	425	293	215	131	53	12	4	463	762	477	1224	1393	1133
314	355	390	394	336	280	179	77	24	6	401	756	362	1163	1356	1296
651	704	802	819	629	495	310	130	36	10	864	1518	839	2387	2749	2429
357	377	383	346	272	207	116	56	9	2	546	928	504	1546	1449	1008
336	337	297	327	293	206	121	66	20	5	507	887	452	1396	1268	1038
693	714	680	673	565	413	237	122	29	7	1053	1815	956	2942	2717	2046
570	627	609	613	489	319	177	75	14	5	767	1468	872	2160	2369	1692
521	590	586	606	496	357	248	85	29	5	754	1398	741	2052	2220	1826
1091	1217	1195	1219	985	676	425	160	43	10	1521	2866	1613	4212	4589	3518
251	250	326	292	251	188	103	45	13	3	282	548	336	837	1045	895
228	283	280	306	262	211	131	50	24	1	276	502	278	722	988	985
479	533	606	598	513	399	234	95	37	4	558	1050	614	1559	2033	1880
1515	1557	1545	1376	1057	697	403	154	43	5	2360	3976	2577	7000	6102	3735
1685	1599	1617	1593	1372	983	609	300	96	21	2227	3724	2690	6792	6426	4974
3200	3156	3162	2969	2429	1680	1012	454	139	26	4587	7700	5267	13792	12528	8709
373	441	420	355	313	207	104	45	12	3	618	1087	630	1737	1603	1039
394	401	359	370	318	252	149	60	19	6	591	1015	531	1601	1483	1174
767	842	779	725	631	459	253	105	31	9	1209	2102	1161	3338	3086	2213
362	388	390	365	268	202	117	41	14	3	618	876	497	1583	1411	1010
331	369	307	329	292	231	117	54	22	3	605	920	390	1498	1304	1048
693	757	697	694	560	433	234	95	36	6	1223	1796	887	3081	2715	2058
654	670	685	682	522	395	197	70	23	6	950	1685	991	2760	2622	1895
626	711	648	702	552	424	260	112	35	7	898	1594	870	2578	2584	2092
1280	1381	1333	1384	1074	819	457	182	58	13	1848	3279	1861	5338	5206	3987

**Tabell 4.2 (forts) Folkmängd efter kön och ålder (i femårsklasser) i kommuner 31 december 1976 enligt indelningen 1 januari 1977**

KOMMUN	KÖN	SAMT- LIGA	ÅRÅLDER									
			-4	5-9	10-14	15-19	20-24	25-29	30-34	35-39	40-44	45-49
82 OSKARSHAMN	M	14053	1006	1081	1093	847	901	1067	1144	945	725	787
	KV	13942	948	1012	1071	803	909	977	1066	838	706	744
	SA	27995	1954	2093	2164	1650	1810	2044	2210	1783	1431	1531
34 TORSRS	M	3990	217	261	265	239	238	257	251	186	181	217
	KV	3687	197	209	257	221	176	192	219	153	196	192
	SA	7677	414	470	522	460	414	449	470	339	377	409
84 VIMMERBY	M	8303	522	564	648	636	557	564	640	455	437	428
	KV	8014	501	558	643	541	461	540	490	448	428	419
	SA	16317	1023	1122	1291	1177	1018	1104	1130	903	865	847
83 VÄSTERVIK	M	20776	1295	1393	1652	1387	1423	1467	1519	1179	1039	1106
	KV	20905	1231	1356	1475	1363	1282	1397	1382	1217	1056	1159
	SA	41681	2526	2749	3127	2750	2705	2864	2901	2396	2095	2265
09 GOTLANDS LÄN												
80 GOTLAND	M	27496	1895	1927	2233	2089	2036	2140	2097	1543	1361	1408
	KV	27125	1728	1872	2017	1918	1854	1886	1946	1511	1396	1478
	SA	54621	3623	3799	4250	4007	3890	4026	4043	3054	2757	2886
10 BLEKINGE LÄN												
82 KARLSHAMN	M	15922	1023	1212	1216	1062	1017	1093	1281	1031	1022	989
	KV	16096	1001	1137	1223	977	1005	1043	1205	1037	920	927
	SA	32018	2024	2349	2439	2039	2022	2136	2486	2068	1942	1916
80 KARLSKRONA	M	30065	2003	1988	2140	2278	2129	2163	2304	1706	1542	1554
	KV	30167	1938	1903	1924	1822	1886	2061	2119	1693	1520	1643
	SA	60232	3941	3891	4064	4100	4015	4224	4423	3399	3062	3197
60 OLOFSTRÖM	M	8614	561	707	744	642	559	644	669	637	569	504
	KV	8037	525	696	703	574	511	551	651	585	457	424
	SA	16651	1086	1403	1447	1216	1070	1195	1320	1222	1026	928
81 RONNEBY	M	15364	1030	1136	1177	952	985	1079	1183	958	872	863
	KV	14947	987	1054	1112	895	843	978	1105	865	757	853
	SA	30311	2017	2190	2289	1847	1828	2057	2288	1823	1629	1716
83 SÖLVESBORG	M	7946	536	520	623	548	521	548	612	506	462	476
	KV	7804	543	537	563	515	477	537	567	441	421	419
	SA	15750	1079	1057	1186	1063	998	1085	1179	947	883	895
11 KRISTIANSTADS LÄN												
62 BRÖMÖLLA	M	5858	423	455	491	413	379	447	486	406	368	324
	KV	5665	439	492	482	370	321	445	434	361	277	312
	SA	11523	862	947	973	783	700	892	920	767	645	636
68 BRÄSTAD	M	5703	368	372	378	354	346	364	400	330	289	287
	KV	5626	306	380	394	367	281	326	359	259	276	298
	SA	11329	674	752	772	721	627	690	759	589	565	585
83 HÄSSLEHOLM	M	24354	1572	1868	1929	1646	1600	1745	1914	1433	1253	1294
	KV	24220	1631	1708	1729	1552	1410	1649	1727	1399	1220	1332
	SA	48574	3203	3576	3658	3198	3010	3394	3641	2832	2473	2626

50-54	55-59	60-64	65-69	70-74	75-79	80-84	85-89	90-94	95-	-6	7-17	18-24	25-44	45-64	65-
762	859	815	744	571	409	205	77	13	2	1409	2291	1228	3881	3223	2021
772	878	831	812	677	491	256	110	32	9	1362	2133	1248	3587	3225	2387
1534	1737	1646	1556	1248	900	461	187	45	11	2771	4424	2476	7468	6448	4408
248	274	301	292	226	174	113	41	8	1	315	568	337	875	1040	855
228	262	239	278	239	202	128	73	23	3	285	510	265	760	921	946
476	536	540	570	465	376	241	114	31	4	600	1078	602	1635	1961	1801
491	502	484	529	402	264	107	57	15	1	744	1373	810	2096	1905	1375
497	528	457	500	414	316	175	75	17	6	711	1315	678	1906	1901	1503
988	1030	941	1029	816	580	282	132	32	7	1455	2688	1488	4002	3806	2878
1244	1310	1306	1303	1017	638	329	126	38	5	1845	3347	1958	5204	4966	3456
1201	1352	1363	1349	1180	856	439	191	45	11	1774	3093	1840	5052	5075	4071
2445	2662	2669	2652	2197	1494	768	317	83	16	3619	6440	3798	10256	10041	7527
1516	1608	1551	1528	1122	792	413	181	50	6	2641	4650	2889	7141	6083	4092
1415	1627	1582	1580	1377	961	579	300	88	10	2458	4325	2606	6739	6102	4895
2931	3235	3133	3108	2499	1753	992	481	138	16	5099	8975	5495	13880	12185	8987
913	858	871	800	736	449	248	75	22	4	1490	2624	1416	4427	3631	2334
901	872	879	963	793	617	363	164	57	12	1458	2479	1406	4205	3579	2969
1814	1730	1750	1763	1529	1066	611	239	79	16	2948	5103	2822	8632	7210	5303
1745	1925	1883	1770	1300	880	477	215	58	5	2748	4666	3124	7715	7107	4705
1850	2006	1994	1850	1505	1208	753	349	125	18	2702	4131	2640	7393	7493	5808
3595	3931	3877	3620	2805	2088	1230	564	183	23	5450	8797	5764	15108	14600	10513
459	466	493	348	287	182	98	35	8	2	819	1596	798	2519	1922	960
446	420	404	366	280	228	130	62	21	3	779	1496	734	2244	1694	1090
905	886	897	714	567	410	228	97	29	5	1598	3092	1532	4763	3616	2050
849	917	878	872	733	488	259	99	26	8	1465	2457	1358	4092	3507	2485
761	909	899	920	834	618	356	142	54	5	1396	2312	1183	3705	3422	2929
1610	1826	1777	1792	1567	1106	615	241	80	13	2861	4769	2541	7797	6929	5414
469	481	476	420	333	219	130	48	15	3	728	1295	725	2128	1902	1168
471	454	481	404	412	287	157	84	28	6	764	1191	680	1966	1825	1378
940	935	957	824	745	506	287	132	43	9	1492	2486	1405	4094	3727	2546
329	323	299	285	195	126	62	32	14	1	601	1014	546	1707	1275	715
347	322	306	255	198	156	82	45	17	4	626	1009	469	1517	1287	757
676	645	605	540	393	282	144	77	31	5	1227	2023	1015	3224	2562	1472
332	414	411	394	297	205	101	40	18	3	512	817	489	1383	1444	1058
341	408	421	393	293	243	155	87	37	2	452	853	423	1220	1468	1210
673	822	832	787	590	448	256	127	55	5	964	1670	912	2603	2912	2268
1453	1528	1379	1356	1001	692	426	204	49	12	2303	4061	2251	6345	5654	3740
1418	1480	1469	1415	1094	918	626	321	105	17	2263	3758	2009	5995	5699	4496
2871	3008	2848	2771	2095	1610	1052	525	154	29	4566	7819	4260	12340	11353	8236

Tabell 4.2 (forts) Folkmängd efter kön och ålder (i femårsklasser) i kommuner 31 december 1976 enligt indelningen 1 januari 1977

KOMMUN	KÖN	SAMT- LIGA	ÅRRAV EFTER ÅLDER									
			-4	5-9	10-14	15-19	20-24	25-29	30-34	35-39	40-44	45-49
66 KLIPPAN	M	8300	529	637	628	598	539	587	588	520	440	468
	KV	8108	535	575	619	508	457	527	606	464	419	461
	SA	16408	1064	1212	1247	1106	996	1114	1194	984	859	929
80 KRISTIANSTAD	M	33402	2325	2371	2385	2108	2311	2455	2589	2063	1775	1865
	KV	34196	2104	2234	2284	2140	2295	2411	2402	1938	1807	1889
	SA	67598	4429	4605	4669	4248	4606	4866	4991	4001	3582	3754
63 OSBY	M	7005	437	522	505	483	460	465	508	405	378	377
	KV	6769	411	450	505	445	394	398	471	381	347	367
	SA	13774	848	972	1010	928	854	863	979	786	725	744
65 PERSTORP	M	3853	244	298	348	312	289	272	289	242	213	235
	KV	3628	228	281	333	300	214	248	278	221	237	230
	SA	7481	472	579	681	612	503	520	567	463	450	465
81 SIMRISHAMN	M	10033	542	614	712	629	601	621	637	498	545	590
	KV	10022	533	570	635	609	519	550	583	513	488	589
	SA	20055	1075	1184	1347	1238	1120	1171	1220	1011	1033	1179
60 TOMELILLA	M	6426	342	365	439	439	388	396	399	358	338	362
	KV	6207	371	359	425	387	308	314	356	326	327	353
	SA	12633	713	724	864	826	696	710	755	684	665	715
67 ÅSTORP	M	6075	547	518	536	387	369	485	581	404	329	341
	KV	5976	513	494	477	366	379	503	517	392	291	288
	SA	12051	1060	1012	1013	753	748	988	1098	796	620	629
82 ÄNGELHOLM	M	13961	963	1001	975	915	895	1051	1088	816	712	785
	KV	14471	904	942	918	919	891	1034	1011	768	788	835
	SA	28432	1867	1943	1893	1834	1786	2085	2099	1584	1500	1620
37 ÖRKELLJUNGA	M	4549	305	336	361	309	282	308	316	246	224	224
	KV	4364	290	319	306	263	265	282	272	243	198	237
	SA	8913	595	655	667	572	547	590	588	489	422	461
21 ÖSTRA GÖINGE	M	7682	573	674	637	473	473	584	623	491	424	379
	KV	7488	575	602	625	517	404	566	596	431	373	361
	SA	15170	1148	1276	1262	990	877	1150	1219	922	797	740
12 MALMÖHUS LÄN												
60 BJUV	M	7202	594	617	581	482	423	546	657	529	412	393
	KV	7176	595	643	652	449	442	546	641	459	360	375
	SA	14378	1189	1260	1233	931	865	1092	1298	988	772	768
31 BURLÖV	M	7156	584	594	619	485	491	625	713	579	473	367
	KV	7073	552	548	621	431	529	611	723	555	387	377
	SA	14229	1136	1142	1240	916	1020	1236	1436	1134	860	744
85 ESLÖV	M	13290	943	1054	1057	847	880	995	1029	808	741	725
	KV	13190	927	901	974	851	805	921	963	776	722	685
	SA	26480	1870	1955	2031	1698	1685	1916	1992	1584	1463	1410
83 HELSINGBORG	M	48629	3095	3140	3418	3108	3474	3720	3963	2971	2651	2851
	KV	52694	2927	3024	3313	3058	3544	3667	3705	2852	2748	3143
	SA	101323	6022	6164	6731	6166	7018	7387	7668	5823	5399	5994
84 HÖGANÄS	M	10585	818	848	856	667	575	689	891	654	624	537
	KV	10810	729	788	773	676	505	724	815	643	612	624
	SA	21395	1547	1636	1629	1343	1080	1413	1706	1297	1236	1161



50-54	55-59	60-64	65-69	70-74	75-79	80-84	85-89	90-94	95-	-6	7-17	18-24	25-44	45-64	65-
525	505	506	453	321	248	119	60	25	4	782	1350	799	2135	2004	1230
497	481	450	454	406	317	205	78	42	7	770	1279	645	2016	1889	1509
1022	986	956	907	727	565	324	138	67	11	1552	2629	1444	4151	3893	2739
1989	2082	2055	1829	1369	993	507	227	93	11	3258	5096	3146	8882	7991	5029
2083	2103	2111	1950	1733	1326	833	394	130	29	2974	4861	3222	8558	8186	6395
4072	4185	4166	3779	3102	2319	1340	621	223	40	6232	9957	6368	17440	16177	11424
436	427	429	445	309	223	105	57	32	2	628	1125	654	1756	1669	1173
420	378	420	431	355	266	179	111	34	6	598	1040	567	1597	1585	1382
856	805	849	876	664	489	284	168	66	8	1226	2165	1221	3353	3254	2555
245	221	192	168	127	78	50	20	9	1	353	735	403	1016	893	453
205	206	176	142	133	98	58	26	12	2	339	688	329	984	817	471
450	427	368	310	260	176	108	46	21	3	692	1423	732	2000	1710	924
657	692	734	681	533	409	197	100	39	2	770	1454	874	2301	2673	1961
671	699	737	709	620	454	311	174	50	8	750	1377	739	2134	2696	2326
1328	1391	1471	1390	1153	863	508	274	89	10	1520	2831	1613	4435	5369	4287
406	434	426	432	368	264	169	83	15	3	483	926	564	1491	1628	1334
372	412	415	411	382	308	240	109	26	6	488	904	458	1323	1552	1482
778	846	841	843	750	572	409	192	41	9	971	1830	1022	2814	3180	2816
308	289	309	261	178	130	71	25	5	2	747	1077	533	1799	1247	672
296	296	303	271	233	159	110	64	20	4	707	1000	522	1703	1183	861
604	585	612	532	411	289	181	89	25	6	1454	2077	1055	3502	2430	1533
907	890	826	828	596	399	187	96	23	8	1366	2126	1257	3667	3408	2137
877	932	919	879	698	575	327	187	56	11	1270	2051	1253	3601	3563	2733
1784	1822	1745	1707	1294	974	514	283	79	19	2636	4177	2510	7268	6971	4870
302	286	287	286	210	142	89	23	10	3	444	747	402	1094	1099	763
277	299	285	279	199	162	122	47	17	2	414	663	366	995	1098	828
579	585	572	565	409	304	211	70	27	5	858	1410	768	2089	2197	1591
399	427	425	415	298	194	112	55	21	5	829	1340	661	2122	1630	1100
384	414	404	375	310	260	160	91	34	6	804	1312	607	1966	1563	1236
783	841	829	790	608	454	272	146	55	11	1633	2652	1268	4088	3193	2336
382	369	357	297	244	172	79	43	19	6	832	1271	594	2144	1501	860
361	359	316	300	277	207	111	58	22	3	852	1316	613	2006	1411	978
743	728	673	597	521	379	190	101	41	9	1684	2587	1207	4150	2912	1838
381	382	261	238	157	118	55	24	7	3	814	1280	679	2390	1391	602
361	331	282	268	204	141	89	40	21	2	781	1199	701	2276	1351	765
742	713	543	506	361	259	144	64	28	5	1595	2479	1380	4666	2742	1367
769	757	718	691	576	363	201	99	33	4	1392	2174	1215	3573	2969	1967
728	736	759	712	639	492	351	182	54	12	1294	2022	1142	3382	2908	2442
1497	1493	1477	1403	1215	855	552	281	87	16	2686	4196	2357	6955	5877	4409
3159	3264	2853	2604	2019	1273	657	295	98	16	4338	7161	4736	13305	12127	6962
3340	3525	3441	3353	2906	1997	1274	616	221	40	4109	6915	4842	12972	13449	10407
6499	6789	6294	5957	4925	3270	1931	911	319	56	8447	14076	9578	26277	25576	17369
656	630	640	527	433	280	161	76	19	4	1154	1763	847	2858	2463	1500
594	666	653	597	540	388	288	145	38	12	1037	1686	748	2794	2537	2008
1250	1296	1293	1124	973	668	449	221	57	16	2191	3449	1595	5652	5000	3508

**Tabell 4.2 (forts) Folkmängd efter kön och ålder (i femårsklasser) i kommuner 31 december 1976 enligt indelningen 1 januari 1977**

KOMMUN	KÖN	SAMT- LIGA	DÄRAV EFTER ÅLDER									
			-4	5-9	10-14	15-19	20-24	25-29	30-34	35-39	40-44	45-49
66 HÖRBY	M	6115	374	402	422	413	384	426	405	299	296	332
	KV	5833	337	334	431	364	329	328	357	288	309	329
	SA	11948	711	736	853	777	713	754	762	587	605	661
67 HÖÖR	M	5090	352	373	357	298	303	338	416	295	261	251
	KV	5070	333	304	305	316	267	337	382	269	264	247
	SA	10160	685	677	662	614	570	675	798	564	525	498
61 KÄVLINGE	M	10004	1055	952	797	519	535	853	1126	773	572	478
	KV	9722	894	881	804	559	475	945	1084	705	498	398
	SA	19726	1949	1833	1601	1078	1010	1798	2210	1478	1070	876
82 LANDSKRONA	M	18815	1176	1286	1312	1223	1369	1470	1519	1164	1057	1077
	KV	19137	1157	1159	1292	1153	1272	1324	1372	1064	989	1085
	SA	37952	2333	2445	2604	2376	2641	2794	2891	2228	2046	2162
62 LOMMA	M	7984	631	892	830	514	307	395	880	737	632	474
	KV	7913	695	781	755	504	253	555	886	786	538	467
	SA	15897	1326	1673	1585	1018	560	950	1766	1523	1170	941
81 LUND	M	36769	3041	2682	2432	2056	3288	4401	3961	2412	1814	1826
	KV	39767	2909	2565	2355	2127	3793	4452	3783	2278	1905	1873
	SA	76536	5950	5247	4787	4183	7081	8853	7744	4690	3719	3699
80 MALMÖ	M	115106	6286	6345	7280	7560	9073	9475	8677	6962	6504	7424
	KV	125114	5908	6060	7005	7591	9115	8963	8172	6599	6638	7617
	SA	240220	12194	12405	14285	15151	18188	18438	16849	13561	13142	15041
65 SJÖBO	M	7524	467	477	548	553	420	522	553	427	345	431
	KV	6896	419	460	474	404	367	466	458	372	340	410
	SA	14420	886	937	1022	957	787	988	1011	799	685	841
64 SKURUP	M	6062	438	457	447	375	345	431	507	380	308	331
	KV	5861	397	434	427	323	295	437	431	322	310	326
	SA	11923	835	891	874	698	640	868	938	702	618	657
30 STAFFANSTORP	M	8246	833	905	854	510	400	574	1017	792	583	462
	KV	8024	816	875	786	469	390	704	1038	761	526	376
	SA	16270	1649	1780	1640	979	790	1278	2055	1553	1109	838
14 SVALÖV	M	6459	496	503	483	389	375	458	554	380	319	332
	KV	6201	416	479	493	410	337	406	496	341	273	343
	SA	12660	912	982	976	799	712	864	1050	721	592	675
63 SVEDALA	M	6882	647	640	588	405	319	556	736	575	411	383
	KV	6828	614	613	646	356	348	623	720	517	391	336
	SA	13710	1261	1253	1234	761	667	1179	1456	1092	802	719
87 TRELLEBORG	M	17396	1026	1233	1367	1157	1097	1251	1309	1111	1083	1004
	KV	17092	1022	1171	1249	1053	970	1150	1235	1032	958	1019
	SA	34488	2048	2404	2616	2210	2067	2401	2544	2142	2041	2023
33 VELLINGE	M	11196	1083	1197	1025	619	446	718	1373	1070	775	605
	KV	11048	1020	1162	989	605	412	935	1453	964	677	567
	SA	22244	2103	2359	2014	1224	858	1653	2826	2034	1450	1172
86 YSTAD	M	11744	652	758	813	771	733	793	846	658	613	688
	KV	11979	611	638	770	749	667	702	738	650	615	723
	SA	23723	1263	1396	1583	1520	1400	1495	1584	1308	1228	1411
13 HALLANDS LÄN												
82 FALKENBERG	M	16968	1175	1196	1262	1183	1131	1177	1221	924	893	925
	KV	16585	1088	1141	1166	1140	1049	1071	1098	903	860	940
	SA	33553	2263	2337	2428	2323	2180	2248	2319	1827	1753	1865

50-54	55-59	60-64	65-69	70-74	75-79	80-84	85-89	90-94	95-	-6	7-17	18-24	25-44	45-64	65-
361	385	425	388	290	253	162	74	19	5	529	919	547	1426	1503	1191
349	354	384	380	357	240	200	126	35	2	477	855	463	1282	1416	1340
710	739	809	768	647	493	362	200	54	7	1006	1774	1010	2708	2919	2531
283	297	318	310	263	186	119	50	19	1	497	768	418	1310	1149	948
296	294	293	315	299	243	182	84	33	7	459	694	372	1252	1130	1163
579	591	611	625	562	429	301	134	52	8	956	1462	790	2562	2279	2111
471	413	386	446	275	189	101	40	21	2	1456	1681	721	3324	1748	1074
486	360	437	368	332	246	133	81	30	6	1261	1662	690	3232	1681	1196
957	773	823	814	607	435	234	121	51	8	2717	3343	1411	6556	3429	2270
1134	1233	1122	1003	772	477	277	105	35	4	1679	2803	1884	5210	4566	2673
1199	1281	1213	1179	1013	662	429	202	73	19	1628	2647	1758	4749	4778	3577
2333	2514	2335	2182	1785	1139	706	307	108	23	3307	5450	3642	9959	9344	6250
434	337	303	240	175	108	64	26	4	1	979	1709	486	2644	1548	618
386	294	286	269	202	132	66	42	13	3	988	1586	414	2765	1433	727
820	631	589	509	377	240	130	68	17	4	1967	3295	900	5409	2981	1345
1762	1591	1488	1404	1149	769	426	181	70	16	4150	5213	4136	12588	6667	4015
1926	1831	1766	1787	1595	1378	831	406	177	30	3983	5013	4753	12418	7396	6204
3688	3422	3254	3191	2744	2147	1257	587	247	46	8133	10226	8889	25006	14063	10219
8044	8263	7389	6430	4569	2653	1344	612	186	30	8787	15524	12233	31618	31120	15824
8927	9114	8604	8353	6720	4753	2961	1420	517	77	8245	15018	12416	30372	34262	24801
16971	17377	15993	14783	11289	7406	4305	2032	703	107	17032	30542	24649	61990	65382	40625
451	444	467	483	409	274	165	62	23	3	654	1187	624	1847	1793	1419
379	430	435	448	358	301	223	111	32	9	608	1007	509	1636	1654	1482
830	874	902	931	767	575	388	173	55	12	1262	2194	1133	3483	3447	2901
315	338	341	335	296	212	120	71	13	2	608	963	491	1626	1325	1049
308	330	347	344	312	235	168	85	27	3	564	908	404	1500	1311	1174
623	668	688	679	608	447	288	156	40	5	1172	1871	895	3126	2636	2223
355	249	219	189	144	83	41	28	6	2	1200	1713	589	2966	1285	493
294	251	206	186	148	97	61	29	6	5	1184	1616	536	3029	1127	532
649	500	425	375	292	180	102	57	12	7	2384	3329	1125	5995	2412	1025
346	391	353	364	289	212	136	64	8	7	691	1042	513	1711	1422	1080
335	318	358	335	331	244	182	72	27	5	605	1050	480	1516	1354	1196
681	709	711	699	620	456	318	136	35	12	1296	2092	993	3227	2776	2276
323	319	270	238	197	156	63	48	5	3	917	1220	462	2278	1295	710
309	279	252	250	219	157	139	47	12		846	1270	461	2251	1176	824
632	598	522	488	416	313	202	95	17	3	1763	2490	923	4529	2471	1534
1101	1120	1024	947	676	482	273	97	34	5	1509	2824	1547	4753	4249	2514
1120	1071	994	985	840	622	394	136	63	8	1494	2607	1364	4375	4204	3048
2221	2191	2018	1932	1516	1104	667	233	97	13	3003	5431	2911	9128	8453	5562
519	477	408	370	225	160	71	42	13	2	1547	2158	665	3934	2009	883
448	467	406	336	256	163	115	49	18	6	1511	2063	614	4029	1888	943
967	944	814	706	481	323	186	91	31	8	3058	4221	1279	7963	3897	1826
712	822	716	771	641	391	228	107	29	2	935	1721	1071	2910	2938	2169
739	775	866	839	733	542	349	197	63	13	854	1604	977	2705	3103	2736
1451	1597	1582	1610	1374	933	577	304	92	15	1789	3325	2048	5615	6041	4905
991	1080	1019	970	783	547	309	137	37	8	1654	2700	1593	4215	4015	2791
980	961	999	973	838	632	440	222	70	14	1545	2512	1527	3932	3880	3189
1971	2041	2018	1943	1621	1179	749	359	107	22	3199	5212	3120	8147	7895	5980

Tabell 4.2 (forts) Folkmängd efter kön och ålder (i femårsklasser) i kommuner 31 december 1976 enligt indelningen 1 januari 1977

KOMMUN	KÖN	SAMT- LIGA	ÅRÅLDER									
			-4	5-9	10-14	15-19	20-24	25-29	30-34	35-39	40-44	45-49
80 HALMSTAD	M	36901	2644	2609	2744	2557	2566	2796	2822	2400	2010	1995
	KV	37817	2422	2485	2595	2388	2494	2694	2815	2196	2103	2141
	SA	74718	5066	5094	5339	4945	5060	5490	5637	4596	4113	4136
15 HYLTE	M	5881	380	390	463	384	379	389	388	307	286	310
	KV	5385	325	384	414	341	301	319	318	287	261	306
	SA	11266	705	774	877	725	680	708	706	594	547	616
84 KUNGSBACKA	M	20301	1685	1955	1867	1383	1072	1381	2004	1681	1359	1147
	KV	19491	1643	1892	1743	1217	962	1514	2057	1599	1181	1007
	SA	39792	3328	3847	3610	2600	2034	2895	4061	3280	2540	2154
81 LAHOLM	M	10471	736	706	699	732	695	766	787	577	476	584
	KV	9883	723	664	662	642	583	638	679	500	514	507
	SA	20354	1459	1370	1361	1374	1278	1404	1466	1077	990	1091
83 VARBERG	M	21862	1627	1707	1616	1452	1499	1779	1776	1281	1145	1119
	KV	21440	1515	1573	1564	1421	1511	1659	1581	1169	1094	1107
	SA	43302	3142	3280	3180	2873	3010	3438	3357	2450	2239	2226
14 GÖTEBORGS O BOHUS LÄN												
80 GÖTEBORG	M	216076	13062	12869	13622	13196	17222	20613	18532	13210	11508	12288
	KV	226334	12747	12251	13027	13257	18507	19324	16160	11661	10993	12359
	SA	442410	25809	25120	26649	26453	35729	39937	34692	24871	22501	24647
01 HÄRRYDA	M	10897	1026	1128	975	700	581	859	1148	885	659	601
	KV	10527	909	1050	927	661	581	951	1124	809	612	552
	SA	21424	1935	2178	1902	1361	1162	1810	2272	1694	1271	1153
82 KUNGÄLV	M	14268	1104	1282	1341	976	902	986	1268	978	976	847
	KV	14056	1086	1173	1223	1016	838	1038	1221	1085	877	781
	SA	28324	2190	2455	2564	1992	1740	2024	2489	2063	1853	1628
84 LYSEKIL	M	7646	500	564	546	503	528	556	587	438	396	440
	KV	7490	496	499	487	437	502	511	519	396	365	435
	SA	15136	996	1063	1033	940	1030	1067	1106	834	761	875
30 MUNKEDAL	M	5306	325	359	385	347	344	371	380	283	269	318
	KV	5036	349	354	384	300	285	330	326	246	273	270
	SA	10342	674	713	769	647	629	701	706	529	542	588
81 MÖLNDAL	M	23260	1808	1843	1881	1556	1546	1971	2190	1589	1390	1373
	KV	23677	1684	1896	1771	1464	1651	2046	2098	1552	1378	1416
	SA	46937	3492	3739	3652	3020	3197	4017	4288	3141	2768	2789
21 ORUST	M	5860	416	418	439	373	355	424	509	357	294	305
	KV	5317	391	383	375	315	275	402	395	278	257	256
	SA	11177	807	801	814	688	630	826	904	635	551	561
02 PARTILLE	M	13513	1096	1230	1203	911	915	1101	1229	920	821	786
	KV	13633	1074	1118	1098	953	896	1119	1253	932	786	818
	SA	27146	2170	2348	2301	1864	1811	2220	2482	1852	1607	1604
27 SOTENKS	M	4519	223	269	243	284	309	265	267	192	188	254
	KV	4550	207	236	271	238	224	241	229	187	205	248
	SA	9069	430	505	514	522	533	506	496	379	393	502
15 STENUNGSUND	M	7709	626	735	770	562	480	652	770	621	467	383
	KV	7127	558	695	673	488	427	631	737	571	428	330
	SA	14836	1184	1430	1443	1050	907	1283	1507	1192	895	713

50-54	55-59	60-64	65-69	70-74	75-79	80-84	85-89	90-94	95-	-6	7-17	18-24	25-44	45-64	65-
2288	2244	2049	2001	1523	914	488	193	52	6	3676	5832	3612	10028	8576	5177
2307	2276	2262	2191	1916	1286	777	331	118	20	3427	5495	3462	9808	8986	6639
4595	4520	4311	4192	3439	2200	1265	524	170	26	7103	11327	7074	19836	17562	11816
402	378	371	345	282	230	117	50	25	5	528	927	541	1370	1461	1054
316	332	336	311	303	259	162	80	27	3	476	859	430	1185	1290	1145
718	710	707	656	585	489	279	130	52	8	1004	1786	971	2555	2751	2199
1065	985	815	727	506	364	192	81	30	2	2468	3921	1573	6425	4012	1902
943	879	795	681	553	380	255	137	45	8	2429	3607	1421	6351	3624	2059
2008	1864	1610	1408	1059	744	447	218	75	10	4897	7528	2994	12776	7636	3961
629	695	660	595	483	311	208	83	42	7	1003	1590	975	2606	2568	1729
603	633	591	558	494	395	304	119	61	13	999	1433	842	2331	2334	1944
1232	1328	1251	1153	977	706	512	202	103	20	2002	3023	1817	4937	4902	3673
1236	1333	1267	1115	833	570	331	130	40	6	2292	3493	2116	5981	4955	3025
1217	1249	1218	1143	936	718	478	199	77	11	2148	3370	2066	5503	4791	3562
2453	2582	2485	2258	1769	1288	809	329	117	17	4440	6863	4182	11484	9746	6587
14080	14623	12991	11077	7907	5055	2813	1073	295	40	18202	28920	22849	63863	53982	28260
14543	15681	14514	13645	11107	8225	5140	2364	697	132	17652	27760	24377	58138	57097	41310
28623	30304	27505	24722	19014	13280	7953	3437	992	172	35854	56680	47226	122001	111079	69570
560	475	410	354	239	176	79	34	5	3	1504	2043	863	3551	2046	890
484	435	402	364	271	198	119	55	19	4	1344	1954	830	3496	1873	1030
1044	910	812	718	510	374	198	89	24	7	2848	3997	1693	7047	3919	1920
791	742	602	536	432	280	139	65	20	1	1608	2725	1272	4208	2982	1473
751	678	587	553	468	337	209	103	27	5	1539	2577	1220	4221	2797	1702
1542	1420	1189	1089	900	617	348	168	47	6	3147	5302	2492	8429	5779	3175
448	393	405	468	381	280	132	63	18		709	1171	761	1977	1686	1342
404	435	479	479	409	314	189	101	30	3	692	1044	685	1791	1753	1525
852	828	884	947	790	594	321	164	48	3	1401	2215	1446	3768	3439	2867
312	355	313	338	264	190	98	43	11	1	466	821	473	1303	1298	945
286	309	302	303	282	233	121	63	14	6	474	804	394	1175	1167	1022
598	664	615	641	546	423	219	106	25	7	940	1625	867	2478	2465	1967
1486	1291	1104	903	625	403	200	77	20	4	2534	3893	2207	7140	5254	2232
1367	1443	1137	998	741	536	309	140	45	5	2408	3822	2236	7074	5363	2774
2853	2734	2241	1901	1366	939	509	217	65	9	4942	7715	4443	14214	10617	5006
310	294	317	371	285	188	126	64	13	2	566	949	486	1584	1226	1049
252	292	302	342	292	229	168	76	31	6	564	782	393	1332	1102	1144
562	586	619	713	577	417	294	140	44	8	1130	1731	879	2916	2328	2193
820	718	581	484	317	216	99	60	5	1	1600	2494	1261	4071	2905	1182
811	704	599	541	399	267	160	78	22	5	1523	2336	1280	4090	2932	1472
1631	1422	1180	1025	716	483	259	138	27	6	3123	4830	2541	8161	5837	2654
282	305	322	379	323	234	131	36	12	1	325	574	429	912	1163	1116
302	332	388	373	356	246	164	74	27	2	300	559	317	862	1270	1242
584	637	710	752	679	480	295	110	39	3	625	1133	746	1774	2433	2358
405	339	275	217	165	109	79	40	12	2	926	1547	700	2510	1402	624
342	296	250	220	173	149	79	52	24	4	810	1429	602	2367	1218	701
747	635	525	437	338	258	158	92	36	6	1736	2976	1302	4877	2620	1325

**Tabell 4.2 (forts) Folkmängd efter kön och ålder (i femårsklasser) i kommuner 31 december 1976 enligt indelningen 1 januari 1977**

KOMMUN	KÖN	SAMT- LIGA	DÄRAV EFTER ÅLDER									
			-4	5-9	10-14	15-19	20-24	25-29	30-34	35-39	40-44	45-49
86 STRÖMSTAD	M	4763	315	299	313	282	288	297	324	255	213	246
	KV	4722	273	271	269	241	252	307	305	213	205	280
	SA	9485	588	570	582	523	540	604	629	468	418	526
35 TANUM	M	5759	310	358	379	364	339	356	336	271	245	325
	KV	5323	308	328	310	315	271	294	310	222	240	264
	SA	11082	618	686	689	679	610	650	646	493	485	589
19 TJÖRN	M	5683	391	465	462	397	326	380	431	395	330	323
	KV	5251	348	400	472	331	266	357	408	355	289	275
	SA	10934	739	865	934	728	592	737	839	750	619	598
85 UDDEVALLA	M	23180	1487	1569	1786	1736	1779	1609	1649	1378	1333	1460
	KV	23488	1371	1508	1741	1708	1612	1520	1624	1370	1410	1484
	SA	46668	2858	3077	3527	3444	3391	3129	3273	2748	2743	2944
07 ÖCKERÖ	M	4719	373	367	449	350	287	331	428	289	273	255
	KV	4685	393	390	383	348	290	314	369	263	274	221
	SA	9404	766	757	832	698	577	645	797	552	547	476
15 ÄLVSBOGERS LÄN												
21 ALE	M	11420	1068	1157	1069	685	630	864	1261	906	636	525
	KV	10712	967	1117	933	612	590	946	1197	772	571	467
	SA	22132	2035	2274	2002	1297	1220	1810	2458	1678	1207	992
82 ALINGSRÅS	M	13974	1008	1056	1046	851	981	1069	1173	853	687	775
	KV	14198	928	1043	970	859	915	978	1067	791	726	748
	SA	28172	1936	2099	2016	1710	1896	2047	2240	1644	1413	1523
60 BENGTSFORS	M	6258	373	367	416	390	373	462	414	321	286	365
	KV	6077	320	372	416	345	361	386	344	290	291	355
	SA	12335	693	739	832	735	734	848	758	611	577	720
83 BORÅS	M	50527	3351	3663	3832	3477	3742	3931	3970	3073	2766	2892
	KV	53888	3187	3405	3647	3407	3582	4031	3817	3119	2917	3034
	SA	104415	6538	7068	7479	6884	7324	7962	7787	6192	5683	5926
04 DALS-ED	M	2710	181	205	191	142	155	185	197	147	148	138
	KV	2588	164	196	190	146	145	156	175	131	107	116
	SA	5298	345	401	381	288	300	341	372	278	255	254
07 FÄRGELANDA	M	3717	232	217	284	258	207	256	264	210	184	227
	KV	3278	215	235	262	198	191	190	217	171	175	182
	SA	6995	447	452	546	456	398	446	481	381	359	409
66 HERRLJUNGA	M	4584	282	309	322	305	292	323	319	244	219	233
	KV	4354	268	309	290	285	273	273	295	223	199	230
	SA	8938	550	618	612	590	565	596	614	467	418	463
24 LERUM	M	14448	1290	1622	1508	1023	665	954	1629	1238	1027	751
	KV	14387	1360	1595	1372	915	639	1126	1680	1192	886	712
	SA	28835	2650	3217	2880	1938	1304	2080	3309	2430	1913	1463
62 LILLA EDET	M	5859	425	502	436	395	382	433	499	379	288	315
	KV	5499	407	424	485	350	354	403	432	296	297	272
	SA	11358	832	926	921	745	736	836	931	675	585	587
63 MARK	M	15198	989	1098	1063	960	1018	1059	1185	831	817	872
	KV	15146	982	1031	1069	938	910	1018	1034	778	802	813
	SA	30344	1971	2129	2132	1898	1928	2077	2219	1609	1619	1685

50-54	55-59	60-64	65-69	70-74	75-79	80-84	85-89	90-94	95-	-6	7-17	18-24	25-44	45-64	65-
325	304	319	309	291	201	128	45	8	1	437	651	409	1089	1194	983
308	320	328	344	307	224	177	76	21	1	375	593	338	1030	1236	1150
633	624	647	653	598	425	305	121	29	2	812	1244	747	2119	2430	2133
345	375	414	391	404	286	180	59	20	2	454	813	483	1208	1459	1342
338	367	367	430	369	294	191	83	18	4	437	712	383	1066	1336	1389
683	742	781	821	773	580	371	142	38	6	891	1525	866	2274	2795	2731
312	337	292	290	206	176	113	41	12	4	563	1003	475	1536	1264	842
309	304	287	244	236	171	117	58	21	3	499	929	389	1409	1175	850
621	641	579	534	442	347	230	99	33	7	1062	1932	864	2945	2439	1692
1550	1529	1377	1123	859	516	291	117	25	7	2082	3770	2505	5969	5916	2938
1567	1499	1316	1258	980	758	444	228	78	12	1921	3692	2327	5924	5866	3758
3117	3028	2693	2381	1839	1274	735	345	103	19	4003	7462	4832	11893	11782	6696
261	267	249	193	147	114	53	25	7	1	510	894	422	1321	1032	540
259	285	245	210	156	150	75	44	13	3	545	842	417	1220	1010	651
520	552	494	403	303	264	128	69	20	4	1055	1736	839	2541	2042	1191
503	509	475	447	322	211	90	44	17	1	1524	2206	879	3667	2012	1132
451	456	471	401	327	214	135	58	24	3	1408	1995	816	3486	1845	1162
954	965	946	848	649	425	225	102	41	4	2932	4201	1695	7153	3857	2294
805	858	857	778	493	353	210	93	24	4	1447	2178	1317	3782	3295	1955
819	922	883	836	658	514	336	150	52	3	1350	2092	1273	3562	3372	2549
1624	1780	1740	1614	1151	867	546	243	76	7	2797	4270	2590	7344	6667	4504
391	441	450	452	321	243	125	47	19	2	524	870	525	1483	1647	1209
379	422	435	421	383	247	194	78	33	5	488	827	499	1311	1591	1361
770	863	885	873	704	490	319	125	52	7	1012	1697	1024	2794	3238	2570
3086	3059	2860	2667	1981	1229	606	258	74	10	4792	8139	5134	13740	11897	6825
3247	3410	3473	3300	2673	1853	1123	470	163	30	4508	7727	4993	13884	13164	9612
6333	6469	6333	5967	4654	3082	1729	728	237	40	9300	15866	10127	27624	25061	16437
139	160	182	188	154	111	53	22	11	1	267	395	212	677	619	540
149	145	170	181	169	127	68	39	13	1	237	401	203	569	580	598
288	305	352	369	323	238	121	61	24	2	504	796	415	1246	1199	1138
237	224	243	212	198	136	81	34	12	1	315	562	321	914	931	674
190	180	172	178	174	161	120	50	15	2	315	527	259	753	724	700
427	404	415	390	372	297	201	84	27	3	630	1089	580	1667	1655	1374
291	297	289	297	220	183	105	42	11	1	398	695	417	1105	1110	859
281	310	264	251	231	191	108	52	19	2	394	643	388	990	1085	854
572	607	553	548	451	374	213	94	30	3	792	1338	805	2095	2195	1713
658	546	482	412	279	193	118	45	6	2	1941	3145	1022	4848	2437	1055
601	540	484	416	340	275	138	83	23	10	1994	2906	981	4884	2337	1285
1259	1086	966	828	619	468	256	128	29	12	3955	6051	2003	9732	4774	2340
327	302	305	292	240	168	110	43	14	4	603	996	541	1599	1249	871
296	282	260	312	242	205	116	53	8	5	571	956	493	1428	1110	941
623	584	565	604	482	373	226	96	22	9	1174	1952	1034	3027	2359	1812
937	914	896	909	718	494	279	124	30	5	1418	2292	1418	3892	3619	2559
884	902	968	954	786	643	391	187	51	5	1394	2273	1263	3632	3567	3017
1821	1816	1864	1863	1504	1137	670	311	81	10	2812	4565	2681	7524	7186	5576

Tabell 4.2 (forts) Folkmängd efter kön och ålder (i femårsklasser) i kommuner 31 december 1976 enligt indelningen 1 januari 1977

KOMMUN	KÖN	SAMT- LIGA	ÅLDER									
			D -4	E 5-9	F 10-14	G 15-19	H 20-24	I 25-29	J 30-34	K 35-39	L 40-44	M 45-49
61 MELLERUD	M	5340	287	315	354	358	334	341	333	289	277	308
	KV	5159	281	302	329	323	299	249	294	252	258	286
	SA	10499	568	617	683	681	633	590	627	541	535	594
65 SVENLJUNGA	M	5308	370	372	388	380	330	355	414	277	254	257
	KV	4997	307	386	379	303	266	348	329	262	232	252
	SA	10305	677	758	767	683	596	703	743	539	486	509
52 TRANEMO	M	6095	472	481	498	413	421	462	449	367	316	314
	KV	5838	379	428	461	414	384	421	419	339	301	313
	SA	11933	851	909	959	827	805	883	868	706	617	627
81 TROLLHÄTTAN	M	25983	1840	1855	1892	1844	2158	2362	2189	1542	1403	1463
	KV	24808	1766	1767	1781	1650	1946	1947	1874	1458	1373	1386
	SA	50791	3606	3622	3673	3494	4104	4309	4063	3000	2776	2849
84 ULRICEHAMN	M	10719	677	745	806	733	697	739	701	578	521	619
	KV	10715	652	713	725	688	611	616	704	559	507	614
	SA	21434	1329	1458	1531	1421	1308	1355	1405	1137	1028	1233
27 VRRGRÅDA	M	4363	304	331	323	278	293	328	367	256	225	206
	KV	4207	308	357	303	249	231	345	304	223	205	202
	SA	8570	612	688	626	527	524	673	671	479	430	408
80 VÄNERSBORG	M	17028	1225	1221	1282	1113	1089	1230	1313	1058	929	1074
	KV	17430	1117	1179	1236	1133	1115	1215	1331	1056	993	948
	SA	34458	2342	2400	2518	2246	2204	2445	2644	2114	1922	2022
85 ÅMRL	M	6722	355	463	497	467	439	400	437	353	368	418
	KV	6658	345	399	448	457	334	375	404	388	334	394
	SA	13380	700	862	945	924	773	775	841	741	702	812
16 SKARABORGS LÄN												
86 FALKÖPING	M	16151	1043	1136	1171	1106	1088	1093	1100	920	828	887
	KV	16204	938	1033	1098	1028	1008	1053	1055	883	885	922
	SA	32355	1981	2169	2269	2134	2096	2146	2155	1803	1713	1809
02 GRÅSTORP	M	2799	155	175	208	174	192	193	196	148	132	146
	KV	2546	170	176	162	158	131	167	150	123	121	136
	SA	5345	325	351	370	332	323	360	346	271	253	282
43 GULLSPÄNG	M	3517	208	236	259	246	229	243	256	201	163	171
	KV	3364	191	257	267	230	200	204	218	159	168	186
	SA	6881	399	493	526	476	429	447	474	360	331	357
61 GÖTENE	M	6391	475	514	487	469	415	434	465	360	315	280
	KV	6055	434	490	419	371	342	408	449	317	307	281
	SA	12446	909	1004	906	840	757	842	914	677	622	561
23 HABO	M	3619	341	360	306	211	217	280	343	251	178	168
	KV	3457	326	329	300	206	183	293	319	228	176	170
	SA	7076	667	689	606	417	400	573	662	479	354	338
84 HJO	M	3955	264	285	278	240	262	313	283	199	195	200
	KV	3925	268	271	257	248	234	255	269	193	181	199
	SA	7880	532	556	535	488	496	568	552	392	376	399
37 KARLSBORG	M	4209	244	295	301	267	295	309	291	225	173	242
	KV	3971	253	268	292	233	215	254	273	183	190	209
	SA	8180	497	563	593	500	510	563	564	408	363	451



50-54	55-59	60-64	65-69	70-74	75-79	80-84	85-89	90-94	95-	-6	7-17	18-24	25-44	45-64	65-
358	372	359	364	291	215	119	52	13	1	396	782	470	1240	1397	1055
337	310	363	380	364	251	189	71	20	1	397	715	422	1053	1296	1276
695	682	722	744	655	466	308	123	33	2	793	1497	892	2293	2693	2331
302	365	354	305	266	164	106	41	7	1	505	856	479	1300	1278	890
313	341	296	317	223	237	120	62	24		445	804	392	1171	1202	983
615	706	650	622	489	401	226	103	31	1	950	1660	871	2471	2480	1873
352	353	365	293	218	162	93	49	16	1	643	1043	599	1594	1384	832
330	399	304	301	230	192	122	77	21	3	544	1006	516	1480	1346	946
682	752	669	594	448	354	215	126	37	4	1187	2049	1115	3074	2730	1778
1576	1619	1388	1127	765	513	282	119	39	7	2572	4063	2954	7496	6046	2852
1584	1538	1347	1183	946	652	383	166	56	5	2501	3760	2649	6652	5855	3391
3160	3157	2735	2310	1711	1165	665	285	95	12	5073	7823	5603	14148	11901	6243
669	687	691	609	515	388	228	96	17	3	955	1687	1016	2539	2666	1856
658	702	709	666	579	494	321	145	45	7	908	1584	897	2386	2683	2257
1327	1389	1400	1275	1094	882	549	241	62	10	1863	3271	1913	4925	5349	4113
249	265	270	241	185	130	78	27	7		439	690	400	1176	990	668
226	246	259	247	177	164	98	44	14	5	459	664	325	1077	933	749
475	511	529	488	362	294	176	71	21	5	898	1354	725	2253	1923	1417
990	1040	959	889	722	492	256	117	26	3	1673	2690	1567	4530	4063	2505
997	1057	993	997	828	605	404	163	57	6	1586	2649	1545	4595	3995	3060
1987	2097	1952	1886	1550	1097	660	280	83	9	3259	5339	3112	9125	8058	5565
463	428	433	438	343	217	143	43	13	4	528	1064	629	1558	1742	1201
443	453	453	438	382	307	182	84	34	4	491	980	512	1501	1743	1431
906	881	886	876	725	524	325	127	47	8	1019	2044	1141	3059	3485	2632
969	1026	1004	884	752	610	345	137	45	7	1474	2553	1517	3941	3886	2780
1004	1078	973	914	898	698	455	204	68	9	1349	2299	1457	3876	3977	3246
1973	2104	1977	1798	1650	1308	800	341	113	16	2823	4852	2974	7817	7863	6026
184	180	183	174	158	104	54	37	5	1	233	417	254	669	693	533
165	164	159	167	162	130	74	25	3	3	226	376	195	561	624	564
349	344	342	341	320	234	128	62	8	4	459	793	449	1230	1317	1097
215	227	230	227	165	128	72	34	5	2	299	553	326	863	843	633
193	212	216	204	184	132	85	44	12	2	293	566	286	749	807	663
408	439	446	431	349	260	157	78	17	4	592	1119	612	1612	1650	1296
354	385	369	352	305	211	121	57	23		664	1073	623	1574	1388	1069
353	351	373	375	306	217	158	72	26	6	627	943	486	1481	1358	1160
707	736	742	727	611	428	279	129	49	6	1291	2016	1109	3055	2746	2229
181	149	162	173	127	97	53	18	4		490	657	288	1052	660	472
160	142	161	134	140	106	54	24	5	1	463	634	247	1016	633	464
341	291	323	307	267	203	107	42	9	1	953	1291	535	2068	1293	936
227	265	244	239	201	141	74	35	9	1	368	602	359	990	936	700
239	249	250	246	217	172	114	48	12	3	377	555	346	898	937	812
466	514	494	485	418	313	188	83	21	4	745	1157	705	1888	1873	1512
260	320	258	258	207	145	79	33	7		355	650	397	998	1080	729
258	324	267	245	193	151	99	50	14		352	607	302	900	1058	752
518	644	525	503	400	296	178	83	21		707	1257	699	1898	2138	1481

**Tabell 4.2 (forts) Folkmängd efter kön och ålder (i femårsklasser) i kommuner 31 december 1976 enligt indelningen 1 januari 1977**

KOMMUN	KÖN	SAMT- LIGA	DÄRAV EFTER ÅLDER									
			-4	5-9	10-14	15-19	20-24	25-29	30-34	35-39	40-44	45-49
81 LIDKÖPING	M	17158	1130	1254	1260	1223	1191	1266	1297	933	915	931
	KV	17459	1080	1171	1279	1218	1129	1172	1215	970	921	960
	SA	34617	2210	2425	2539	2441	2320	2438	2512	1903	1836	1891
80 MARIESTAD	M	12318	872	927	1103	929	867	894	949	790	647	682
	KV	12247	798	903	953	844	846	844	906	760	661	705
	SA	24565	1670	1830	2056	1773	1713	1738	1855	1550	1308	1387
22 MULLSJÖ	M	2674	252	275	210	155	153	232	270	157	140	118
	KV	2601	245	234	195	151	163	229	229	149	111	124
	SA	5275	497	509	405	306	316	461	499	306	251	242
82 SKARA	M	8463	526	633	647	567	573	606	636	528	439	427
	KV	8801	562	606	649	579	526	598	614	500	434	438
	SA	17264	1088	1239	1296	1146	1099	1204	1250	1028	873	865
83 SKÖVDE	M	22688	1625	1754	1775	1633	1694	2035	1879	1435	1259	1246
	KV	22977	1618	1671	1806	1584	1812	1813	1794	1413	1239	1300
	SA	45665	3243	3425	3581	3217	3506	3848	3673	2848	2498	2546
62 TIBRO	M	5634	406	478	474	377	388	470	431	357	299	294
	KV	5404	411	429	474	355	325	395	444	328	300	253
	SA	11038	817	907	948	732	713	865	875	685	599	547
85 TIDAHOLM	M	6612	415	466	481	446	433	446	470	369	350	366
	KV	6385	374	454	456	415	369	383	437	334	338	371
	SA	12997	789	920	937	861	802	829	907	703	688	737
63 TÖREBODA	M	5298	347	335	400	357	359	379	369	267	253	265
	KV	5006	329	316	389	346	290	314	310	264	252	275
	SA	10304	676	651	789	703	649	693	679	531	505	540
61 VARA	M	11579	660	736	784	800	776	742	778	628	550	620
	KV	10819	628	743	772	722	568	670	629	552	541	587
	SA	22398	1288	1479	1556	1522	1344	1412	1407	1180	1091	1207
17 VÄRMLANDS LÄN												
84 ARVIKA	M	13615	786	881	907	824	906	931	951	676	688	862
	KV	13684	688	790	925	783	845	814	850	690	710	815
	SA	27299	1474	1671	1832	1607	1751	1745	1801	1366	1398	1677
30 EDA	M	4873	255	312	346	349	302	278	279	228	247	299
	KV	4694	250	264	299	280	243	274	251	221	265	279
	SA	9567	505	576	645	629	545	552	530	449	512	578
82 FILIPSTAD	M	7697	432	484	533	478	497	529	528	391	367	424
	KV	7667	419	447	494	485	446	491	484	346	374	430
	SA	15364	851	931	1027	963	943	1020	1012	737	741	854
63 FORSHAGA	M	5781	518	479	436	373	308	433	545	401	327	277
	KV	5739	461	491	420	300	271	474	535	345	263	258
	SA	11520	979	970	856	673	579	907	1080	746	590	535
64 GRUMS	M	5609	394	400	408	368	363	426	454	304	302	346
	KV	5288	342	390	398	348	310	401	402	291	287	279
	SA	10897	736	790	806	716	673	827	856	595	589	625
83 HAGFORS	M	9342	504	582	690	644	561	605	602	523	532	605
	KV	9114	459	525	668	617	482	502	584	558	478	605
	SA	18456	963	1107	1358	1261	1043	1107	1186	1081	1010	1210

50-54	55-59	60-64	65-69	70-74	75-79	80-84	85-89	90-94	95-	-6	7-17	18-24	25-44	45-64	65-
1051	1131	996	965	730	492	258	104	27	4	1571	2788	1699	4411	4109	2580
1057	1137	1077	1010	854	600	373	178	48	10	1519	2725	1633	4278	4231	3073
2108	2268	2073	1975	1534	1092	631	282	75	14	3090	5513	3332	8689	8340	5653
700	733	588	601	465	306	176	69	17	3	1213	2247	1238	3280	2703	1637
738	675	636	619	536	430	245	118	24	6	1138	2034	1172	3171	2754	1978
1438	1408	1224	1220	1001	736	421	187	41	9	2351	4281	2410	6451	5457	3615
126	115	115	99	104	89	43	17	4		374	455	216	799	474	356
130	137	105	125	112	84	45	24	7	2	347	408	233	718	496	399
256	252	220	224	216	173	88	41	11	2	721	863	449	1517	970	755
457	525	528	481	383	267	176	47	13	4	781	1370	795	2209	1937	1371
485	549	527	526	458	374	231	105	34	6	791	1353	778	2146	1999	1734
942	1074	1055	1007	841	641	407	152	47	10	1572	2723	1573	4355	3936	3105
1230	1310	1120	1055	754	473	268	110	28	5	2312	3834	2335	6608	4906	2693
1291	1312	1160	1055	832	611	399	193	65	9	2282	3719	2490	6259	5063	3164
2521	2622	2280	2110	1586	1084	667	303	93	14	4594	7553	4825	12867	9969	5857
288	293	313	283	237	133	74	29	9	1	575	1006	542	1557	1188	766
295	301	309	261	222	171	84	39	5	3	590	956	448	1467	1158	785
583	594	622	544	459	304	158	68	14	4	1165	1962	990	3024	2346	1551
390	421	383	397	333	234	139	56	14	3	622	1006	613	1635	1560	1176
350	378	389	397	382	302	155	73	23	5	532	1004	532	1492	1488	1337
740	799	772	794	715	536	294	129	37	8	1154	2010	1145	3127	3048	2513
324	360	332	299	278	184	117	54	17	2	466	835	497	1268	1281	951
301	296	321	283	242	232	150	72	20	4	447	796	427	1140	1193	1003
625	656	653	582	520	416	267	126	37	6	913	1631	924	2408	2474	1954
712	762	776	734	624	463	294	110	27	3	926	1707	1123	2698	2870	2255
654	688	691	716	643	503	330	136	41	5	904	1696	833	2392	2620	2374
1366	1450	1467	1450	1267	966	624	246	68	8	1830	3403	1956	5090	5490	4629
858	989	893	904	731	429	268	92	33	6	1132	1936	1236	3246	3602	2463
875	936	964	953	818	613	396	159	50	10	974	1899	1158	3064	3590	2999
1733	1925	1857	1857	1549	1042	664	251	83	16	2106	3835	2394	6310	7192	5462
351	345	354	307	260	195	111	42	12	1	367	758	439	1032	1349	928
298	334	357	308	307	249	144	59	10	2	345	631	360	1011	1268	1079
649	679	711	615	567	444	255	101	22	3	712	1389	799	2043	2617	2007
500	585	537	535	414	271	118	57	16	1	605	1118	701	1815	2046	1412
501	589	529	566	467	304	192	82	18	3	582	1057	652	1695	2049	1632
1001	1174	1066	1101	881	575	310	139	34	4	1187	2175	1353	3510	4095	3044
263	308	253	323	266	155	79	28	8	1	714	961	439	1706	1101	860
291	272	314	347	310	209	121	41	15	1	653	911	379	1617	1135	1044
554	580	567	670	576	364	200	69	23	2	1367	1872	818	3323	2236	1904
335	334	338	296	260	172	82	24	3		568	851	514	1486	1353	837
317	342	302	324	255	156	87	46	10	1	492	838	458	1381	1240	879
652	676	640	620	515	328	169	70	13	1	1060	1689	972	2867	2593	1716
628	658	575	595	443	343	165	67	19	1	734	1427	820	2262	2466	1633
570	611	595	608	497	396	231	100	24	4	658	1369	724	2122	2381	1860
1198	1269	1170	1203	940	739	396	167	43	5	1392	2796	1544	4384	4847	3493

**Tabell 4.2 (forts) Folkmängd efter kön och ålder (i femårsklasser) i kommuner 31 december 1976 enligt indelningen 1 januari 1977**

KOMMUN	KÖN	SAMT- LIGA	DRÄAV EFTER ÅLDER									
			-4	5-9	10-14	15-19	20-24	25-29	30-34	35-39	40-44	45-49
61 HAMMARÖ	M	5640	358	423	451	375	352	375	414	374	375	383
	KV	5336	342	351	403	388	305	327	418	366	363	355
	SA	10976	700	774	854	763	657	702	832	740	738	738
80 KARLSTAD	M	35332	2155	2381	2623	2460	2761	2851	2859	2134	2003	2108
	KV	37345	2193	2303	2527	2410	2701	2839	2789	2176	2160	2199
	SA	72677	4348	4684	5150	4870	5462	5690	5648	4310	4163	4307
15 KIL	M	5333	457	454	439	398	349	393	488	332	281	265
	KV	5102	420	462	424	310	285	432	426	312	274	283
	SA	10435	877	916	863	708	634	825	914	644	555	548
81 KRISTINEHAMN	M	13735	829	918	1021	902	962	1083	1064	741	739	822
	KV	13801	816	867	965	883	915	931	969	767	735	819
	SA	27536	1645	1785	1986	1785	1877	2014	2033	1508	1474	1641
62 MUNKFORS	M	2750	132	168	196	182	166	145	164	167	133	189
	KV	2694	113	150	197	164	122	114	161	143	173	162
	SA	5444	245	318	393	346	288	259	325	310	306	351
60 STORFORS	M	2723	160	192	182	197	189	171	205	131	131	161
	KV	2593	152	157	203	157	126	175	188	122	127	135
	SA	5316	312	349	385	354	315	346	393	253	258	296
66 SUNNE	M	6908	343	359	449	453	457	403	390	307	325	427
	KV	6683	337	387	399	400	345	298	351	311	343	382
	SA	13591	680	746	848	853	802	701	741	618	668	809
85 SÄFFLE	M	9932	595	648	792	683	650	627	706	535	565	589
	KV	9754	552	688	668	655	546	617	632	544	543	545
	SA	19686	1147	1336	1460	1338	1196	1244	1338	1079	1108	1134
37 TORSBY	M	8287	422	433	515	500	495	470	426	369	443	506
	KV	7665	361	401	471	468	370	369	421	371	394	484
	SA	15952	783	834	986	968	865	839	847	740	837	990
65 BRJÄNG	M	4935	269	316	287	289	293	308	299	237	243	297
	KV	4878	252	308	305	266	279	258	280	238	226	285
	SA	9813	521	624	592	555	572	566	579	475	469	582
18 ÖREBRO LÄN												
82 ASKERSUND	M	5756	332	367	432	365	336	388	404	306	276	302
	KV	5649	351	333	392	333	289	330	374	306	248	265
	SA	11405	683	700	824	698	625	718	778	612	524	567
62 DEGERFORS	M	6185	441	456	481	433	376	421	531	359	321	342
	KV	5981	376	438	482	386	338	414	463	349	293	320
	SA	12166	817	894	963	819	714	835	994	708	614	662
61 HALLSBERG	M	8463	538	626	626	593	565	641	629	513	403	455
	KV	8266	541	634	572	516	469	620	599	442	406	463
	SA	16729	1079	1260	1198	1109	1034	1261	1228	955	809	918
63 HÄLLEFORS	M	5705	294	373	461	380	362	401	398	340	320	338
	KV	5425	324	387	424	355	254	321	392	325	288	283
	SA	11130	618	760	885	735	616	722	790	665	608	621
83 KARLSKOGA	M	19031	1158	1279	1470	1268	1288	1343	1536	1181	1045	1083
	KV	18693	1065	1307	1402	1178	1149	1254	1426	1161	935	1009
	SA	37724	2223	2586	2872	2446	2437	2597	2962	2342	1980	2092

50-54	55-59	60-64	65-69	70-74	75-79	80-84	85-89	90-94	95-	-6	7-17	18-24	25-44	45-64	65-
341	369	319	294	216	128	64	23	4	2	511	937	511	1538	1412	731
340	315	315	297	223	130	71	22	4	1	471	842	476	1474	1325	748
681	684	634	591	439	258	135	45	8	3	982	1779	987	3012	2737	1479
2254	2350	1980	1724	1281	803	395	164	42	4	3064	5541	3775	9847	8692	4413
2486	2359	2115	2032	1779	1214	677	287	82	17	3042	5409	3683	9964	9159	6088
4740	4709	4095	3756	3060	2017	1072	451	124	21	6106	10950	7458	19811	17851	10501
316	291	260	236	149	129	70	19	6	1	640	960	497	1494	1132	610
263	262	232	216	212	160	74	41	13	1	625	848	428	1444	1040	717
579	553	492	452	361	289	144	60	19	2	1265	1908	925	2938	2172	1327
908	954	802	762	570	359	201	74	19	5	1195	2104	1333	3627	3486	1990
887	910	846	827	713	494	303	121	28	5	1153	2004	1289	3402	3462	2491
1795	1864	1648	1589	1283	853	504	195	47	10	2348	4108	2622	7029	6948	4481
174	205	189	194	152	115	51	24	4		187	425	232	609	757	540
174	190	191	209	170	139	87	28	7		158	406	182	591	717	640
348	395	380	403	322	254	138	52	11		345	831	414	1200	1474	1180
159	203	202	171	114	83	47	21	4		246	410	264	638	725	440
172	207	183	194	124	89	55	23	4		211	400	184	612	697	489
331	410	385	365	238	172	102	44	8		457	810	448	1250	1422	929
471	497	552	480	405	312	179	70	24	5	479	931	651	1425	1947	1475
433	512	486	490	441	403	211	116	34	4	473	894	501	1303	1813	1699
904	1009	1038	970	846	715	390	186	58	9	952	1825	1152	2728	3760	3174
672	649	586	536	479	357	169	72	20	2	860	1576	932	2433	2496	1635
568	586	603	637	532	422	263	110	39	4	820	1476	813	2336	2302	2007
1240	1235	1189	1173	1011	779	432	182	59	6	1680	3052	1745	4769	4798	3642
601	665	634	646	472	385	193	81	27	4	587	1087	691	1708	2406	1808
537	569	577	577	535	407	236	81	32	4	505	1004	562	1555	2167	1872
1138	1234	1211	1223	1007	792	429	162	59	8	1092	2091	1253	3263	4573	3680
312	329	349	332	281	237	180	49	22	6	389	644	421	1087	1287	1107
297	314	317	345	321	303	201	58	21	4	375	654	381	1002	1213	1253
609	643	666	677	602	540	381	107	43	10	764	1298	802	2089	2500	2360
314	366	389	408	356	233	123	41	17	1	486	859	487	1374	1371	1179
311	411	375	433	344	274	170	76	29	5	480	811	407	1258	1362	1331
625	777	764	841	700	507	293	117	46	6	966	1670	894	2632	2733	2510
354	409	377	376	208	181	79	36	4		620	1034	533	1632	1482	884
383	404	367	333	280	174	121	48	9	3	529	1014	477	1519	1474	968
737	813	744	709	488	355	200	84	13	3	1149	2048	1010	3151	2956	1852
546	569	469	431	386	240	158	58	15	2	778	1371	799	2186	2039	1290
496	540	465	467	407	312	201	83	27	6	807	1242	683	2067	1964	1503
1042	1109	934	898	793	552	359	141	42	8	1585	2613	1482	4253	4003	2793
348	376	364	338	257	190	116	39	9	1	429	923	518	1459	1426	950
332	356	339	328	310	212	122	57	16		475	900	369	1326	1310	1045
680	732	703	666	567	402	238	96	25	1	904	1823	887	2785	2736	1995
1137	1310	1395	1118	750	379	186	78	23	4	1636	3052	1775	5105	4925	2538
1128	1522	1375	1096	763	491	290	103	34	5	1595	2904	1602	4776	5034	2782
2265	2832	2770	2214	1513	870	476	181	57	9	3231	5956	3377	9881	9959	5320

**Tabell 4.2 (forts) Folkmängd efter kön och ålder (i femårsklasser) i kommuner 31 december 1976 enligt indelningen 1 januari 1977**

KOMMUN	KÖN	SAMT- LIGA	DÄRAV EFTER ÅLDER									
			-4	5-9	10-14	15-19	20-24	25-29	30-34	35-39	40-44	45-49
81 KUMLA	M	8642	604	703	627	559	547	683	758	543	391	422
	KV	8704	570	625	615	506	543	644	698	512	386	468
	SA	17346	1174	1328	1242	1065	1090	1327	1456	1055	777	890
60 LAXÅ	M	4557	289	343	364	338	304	366	332	267	223	251
	KV	4280	290	299	342	297	296	294	295	244	217	260
	SA	8837	579	642	706	635	600	660	627	511	440	511
85 LINDESBERG	M	12410	749	840	947	802	800	863	974	725	579	634
	KV	12133	803	870	812	757	695	804	861	643	588	665
	SA	24543	1552	1710	1759	1559	1495	1667	1835	1368	1167	1299
64 LJUSNARSBERG	M	3622	207	219	240	226	206	205	256	205	154	206
	KV	3513	192	178	244	225	186	192	189	178	164	193
	SA	7135	399	397	484	451	392	397	445	383	318	399
84 NORA	M	4713	325	331	346	291	307	302	400	292	219	262
	KV	4708	282	313	315	300	281	331	317	271	222	244
	SA	9421	607	644	661	591	588	633	717	563	441	506
80 ÖREBRO	M	56673	3739	4027	3997	3477	3885	4675	4868	3448	2758	2898
	KV	60710	3654	3864	3794	3487	4222	4808	4740	3335	2893	3179
	SA	117383	7393	7891	7791	6964	8107	9483	9608	6783	5651	6077
19 VÄSTMANLANDS LÄN												
84 ARBOGA	M	7379	492	551	578	498	468	536	602	521	391	375
	KV	7274	495	504	559	436	402	495	565	451	362	369
	SA	14653	987	1055	1137	934	870	1031	1167	972	753	744
82 FAGERSTA	M	3016	469	547	618	574	583	614	572	524	471	424
	KV	7708	425	498	584	494	531	513	515	485	405	488
	SA	15724	894	1045	1202	1068	1114	1127	1087	1009	876	912
61 HALLSTHAMMAR	M	9551	645	798	832	679	684	773	734	686	562	504
	KV	9093	601	759	790	668	576	692	667	656	515	522
	SA	18644	1246	1557	1622	1347	1260	1465	1401	1342	1077	1026
17 HEBY	M	6832	432	449	536	485	431	464	435	345	356	374
	KV	6336	367	429	519	423	352	373	374	341	356	366
	SA	13168	799	878	1055	908	783	837	809	686	712	740
60 KUNGSÖR	M	4255	293	364	345	286	260	287	379	312	202	221
	KV	4135	288	340	332	295	223	301	368	270	184	223
	SA	8390	581	704	677	581	483	588	747	582	386	444
83 KÖPING	M	14050	964	1047	1135	1049	1000	1140	1119	879	765	767
	KV	13665	907	995	1048	993	886	1041	1039	783	733	811
	SA	27715	1871	2042	2183	2042	1886	2181	2158	1662	1498	1578
62 NORBERG	M	3408	198	234	261	221	253	244	267	183	155	183
	KV	3271	183	234	206	215	193	219	221	164	160	185
	SA	6679	381	468	467	436	446	463	488	347	315	368
81 SALA	M	10245	704	736	734	693	645	746	776	613	514	540
	KV	10275	625	655	774	640	651	737	735	574	483	536
	SA	20520	1329	1391	1508	1333	1296	1483	1511	1187	997	1076
04 SKINNSKATTEBERG	M	2837	162	203	230	211	199	191	188	146	146	145
	KV	2558	155	171	193	183	147	159	160	144	146	139
	SA	5395	317	374	423	394	346	350	348	290	292	284

50-54	55-59	60-64	65-69	70-74	75-79	80-84	85-89	90-94	95-	-6	7-17	18-24	25-44	45-64	65-
503	532	511	450	374	237	122	57	18	1	899	1371	770	2375	1968	1259
568	537	508	490	402	338	192	76	24	2	821	1288	750	2240	2081	1524
1071	1069	1019	940	776	575	314	133	42	3	1720	2659	1520	4615	4049	2783
280	300	238	217	173	146	88	29	9		425	780	433	1188	1069	662
292	241	230	226	174	144	72	50	14	3	406	699	419	1050	1023	683
572	541	468	443	347	290	160	79	23	3	831	1479	852	2238	2092	1345
781	838	799	745	597	388	235	80	29	5	1077	1950	1111	3141	3052	2079
736	805	783	766	618	441	307	128	43	8	1125	1831	981	2896	2989	2311
1517	1643	1582	1511	1215	829	542	208	72	13	2202	3781	2092	6037	6041	4390
237	256	262	268	218	125	86	33	12	1	287	507	304	820	961	743
206	277	255	263	222	184	97	53	11	4	252	513	260	723	931	834
443	533	517	531	440	309	183	86	23	5	539	1020	564	1543	1892	1577
245	280	303	278	242	160	87	32	10	1	459	703	438	1213	1090	810
272	307	315	310	234	205	118	46	19	6	418	680	393	1141	1138	938
517	587	618	588	476	365	205	78	29	7	877	1383	831	2354	2228	1748
3575	3788	3323	3012	2298	1574	842	367	107	15	5382	8482	5261	15749	13584	8215
3808	3887	3641	3587	3064	2372	1472	677	195	31	5252	8080	5689	15776	14515	11398
7383	7675	6964	6599	5362	3946	2314	1044	302	46	10634	16562	10950	31525	28099	19613
439	484	429	371	317	170	107	38	11	1	721	1194	672	2050	1727	1015
454	493	447	412	309	264	161	72	22	2	679	1168	549	1873	1763	1242
893	977	876	783	626	434	268	110	33	3	1400	2362	1221	3923	3490	2257
495	475	530	481	317	178	102	26	14	2	668	1316	807	2181	1924	1120
502	511	549	445	329	233	126	55	14	6	605	1193	734	1918	2050	1208
997	986	1079	926	646	411	228	81	28	8	1273	2509	1541	4099	3974	2328
528	555	520	428	288	179	102	47	7		933	1747	958	2755	2107	1051
535	552	462	405	298	207	123	49	14	2	895	1674	825	2530	2071	1098
1063	1107	982	833	586	386	225	96	21	2	1828	3421	1783	5285	4178	2149
433	461	424	392	360	250	161	55	17	2	556	1112	635	1600	1692	1237
372	435	374	340	344	281	177	88	22	3	541	1039	510	1444	1547	1255
835	896	798	732	704	531	338	143	39	5	1097	2151	1145	3044	3239	2492
228	243	251	233	145	101	68	23	4		444	742	362	1180	948	579
215	236	221	233	146	130	85	32	11	2	417	731	330	1123	895	639
443	484	472	466	291	231	153	60	15	2	861	1473	692	2303	1843	1218
806	867	770	688	526	313	138	54	21	2	1329	2434	1432	3903	3210	1742
308	826	758	723	561	390	226	106	27	4	1256	2291	1282	3596	3203	2037
1614	1693	1528	1411	1087	703	364	160	48	6	2585	4725	2714	7499	6413	3779
182	227	230	214	162	110	54	21	8	1	290	535	342	849	822	570
201	243	201	194	177	134	91	34	13	3	272	495	264	764	830	646
343	470	431	408	339	244	145	55	21	4	562	1030	606	1613	1652	1216
600	643	640	584	466	326	175	79	24	7	986	1595	931	2649	2423	1661
609	676	599	607	524	431	258	123	34	4	886	1544	915	2529	2420	1981
1209	1319	1239	1191	990	757	433	202	58	11	1872	3139	1846	5178	4843	3642
162	201	165	179	146	90	43	27	10		240	479	286	671	673	488
168	162	162	150	121	95	55	30	16	2	229	411	209	609	631	469
330	363	327	329	267	185	98	50	26	2	469	890	495	1280	1304	957

Tabell 4.2 (forts) Folkmängd efter kön och ålder (i femårsklasser) i kommuner 31 december 1976 enligt indelningen 1 januari 1977

KOMMUN	KÖN	SAMT- LIGA	ÅRÅLDRE									
			-4	5-9	10-14	15-19	20-24	25-29	30-34	35-39	40-44	45-49
07 SURAHAMMAR	M	5781	426	485	497	438	374	429	480	429	296	293
	KV	5440	391	456	479	377	286	378	478	328	313	300
	SA	11221	817	941	976	815	660	807	958	757	609	593
80 VÄSTERRS	M	58993	4176	4597	4758	4124	4475	5127	5176	4102	3304	3371
	KV	59062	4139	4239	4466	3951	4063	4695	5078	3824	3267	3378
	SA	118055	8315	8836	9224	8075	8538	9822	10254	7926	6571	6749
20 KOPPARBERGS LÄN												
84 AVESTA	M	13594	838	880	993	991	1036	1030	977	756	674	738
	KV	13526	788	840	1060	930	851	920	899	664	702	738
	SA	27120	1626	1720	2053	1921	1887	1950	1876	1420	1376	1476
81 BORLÄNGE	M	23365	1478	1669	1812	1721	1857	1859	1877	1427	1312	1356
	KV	22694	1397	1491	1675	1572	1602	1686	1711	1282	1272	1362
	SA	46059	2875	3160	3487	3293	3459	3545	3588	2709	2584	2718
80 FALUN	M	23801	1568	1653	1790	1594	1693	1953	1890	1458	1311	1249
	KV	24653	1489	1609	1651	1578	1705	1846	1928	1485	1199	1341
	SA	48454	3057	3262	3441	3172	3398	3799	3818	2943	2510	2590
26 GAGNEF	M	4830	372	362	396	302	294	364	392	277	238	254
	KV	4686	339	365	349	304	230	348	338	266	229	205
	SA	9516	711	727	745	606	524	712	730	543	467	459
83 HEDEMORA	M	8619	534	554	685	609	577	659	585	469	398	466
	KV	8365	507	556	559	542	502	526	493	468	419	441
	SA	16984	1041	1110	1244	1151	1079	1185	1078	937	817	907
29 LEKSAND	M	6402	357	430	393	422	399	451	472	298	301	318
	KV	6609	336	368	430	411	330	361	401	296	300	355
	SA	13011	693	798	823	833	729	812	873	594	601	673
85 LUDVIKA	M	16554	1031	1024	1145	1074	1164	1278	1284	960	777	977
	KV	16469	938	1063	1120	1085	1023	1069	1069	888	792	949
	SA	33023	1969	2087	2265	2159	2187	2347	2353	1848	1569	1926
23 MALUNG	M	6094	345	393	426	395	401	445	417	315	311	352
	KV	5833	300	354	394	362	349	355	387	298	327	345
	SA	11927	645	747	820	757	750	800	804	613	638	697
62 MORA	M	9257	591	613	653	574	658	696	733	514	461	459
	KV	8982	562	606	602	590	554	623	631	468	443	500
	SA	18239	1153	1219	1255	1164	1212	1319	1364	982	904	959
34 ORSA	M	3598	175	243	244	241	240	237	217	181	172	197
	KV	3593	181	231	247	225	214	184	221	160	191	203
	SA	7191	356	474	491	466	454	421	438	341	363	400
31 RÄTTVIK	M	5465	273	312	374	331	327	379	349	248	253	269
	KV	5358	272	301	329	307	294	290	287	255	222	322
	SA	10823	545	613	703	638	621	669	636	503	475	591
61 SMEDJEBACKEN	M	7004	474	552	538	487	479	496	546	413	370	385
	KV	6572	446	481	484	442	364	456	481	390	314	380
	SA	13576	920	1033	1022	929	843	952	1027	803	684	765
82 SKÅTER	M	5195	365	369	415	368	355	399	413	292	257	279
	KV	5180	333	360	359	299	330	365	376	272	251	269
	SA	10375	698	729	774	667	685	764	789	564	508	548



50-54	55-59	60-64	65-69	70-74	75-79	80-84	85-89	90-94	95-	-6	7-17	18-24	25-44	45-64	65-
298	334	295	279	203	135	61	25	3	1	626	1052	542	1634	1220	707
275	290	302	281	215	151	83	40	13	4	551	1009	429	1497	1167	787
573	624	597	560	418	286	144	65	16	5	1177	2061	971	3131	2387	1494
3385	3410	3001	2497	1664	1008	540	216	55	7	5951	9997	6182	17709	13167	5987
3606	3673	3075	2629	2164	1441	867	375	118	14	5784	9380	5694	16864	13732	7608
6991	7083	6076	5126	3828	2449	1407	591	173	21	11735	19377	11876	34573	26899	13595
811	954	871	830	563	357	213	60	18	4	1172	2125	1441	3437	3374	2045
847	967	907	825	665	502	257	125	32	7	1106	2137	1226	3185	3459	2413
1658	1921	1778	1655	1228	859	470	185	50	11	2278	4262	2667	6622	6833	4458
1510	1399	1291	1120	803	504	257	87	22	4	2108	3861	2568	6475	5556	2797
1414	1434	1306	1281	928	694	373	166	45	3	1952	3523	2262	5951	5516	3490
2924	2833	2597	2401	1731	1198	630	253	67	7	4060	7384	4830	12426	11072	6287
1444	1555	1311	1304	941	576	339	129	37	6	2225	3726	2347	6612	5559	3332
1509	1543	1443	1388	1179	926	537	224	64	9	2115	3546	2371	6458	5836	4327
2953	3098	2754	2692	2120	1502	876	353	101	15	4340	7272	4718	13070	11395	7659
251	295	293	278	227	140	62	25	6	2	520	806	400	1271	1093	740
249	290	274	321	240	167	112	48	12		486	760	341	1181	1018	900
500	585	567	599	467	307	174	73	18	2	1006	1566	741	2452	2111	1640
499	567	569	548	394	274	159	59	11	3	729	1428	802	2111	2101	1448
498	544	546	584	481	345	200	119	31	4	711	1225	730	1906	2029	1764
997	1111	1115	1132	875	619	359	178	42	7	1440	2653	1532	4017	4130	3212
371	444	473	449	364	252	148	51	7	2	512	931	558	1522	1606	1273
368	483	478	550	470	304	227	107	29	5	470	908	497	1358	1684	1692
739	927	951	999	834	556	375	158	36	7	982	1839	1055	2880	3290	2965
985	1135	1073	993	768	482	280	96	26	2	1439	2419	1580	4299	4170	2647
1033	1183	1062	1091	872	678	365	144	40	5	1348	2439	1442	3818	4227	3195
2018	2318	2135	2084	1640	1160	645	240	66	7	2787	4858	3022	8117	8397	5842
399	432	437	400	286	200	102	28	8	2	486	907	567	1488	1620	1026
359	463	417	394	316	205	131	61	16		425	842	492	1367	1584	1123
758	895	854	794	602	405	233	89	24	2	911	1749	1059	2855	3204	2149
574	602	576	602	413	293	161	67	13	4	844	1332	913	2404	2211	1553
541	617	569	541	484	353	189	72	35	2	791	1304	819	2165	2227	1676
1115	1219	1145	1143	897	646	350	139	48	6	1635	2636	1732	4569	4438	3229
208	242	255	254	204	157	85	36	9	1	261	546	336	807	902	746
194	258	236	281	261	161	96	34	11	4	267	522	309	756	891	848
402	500	491	535	465	318	181	70	20	5	528	1068	645	1563	1793	1594
340	414	421	426	313	230	139	51	15	1	389	769	459	1229	1444	1175
322	428	421	406	387	261	160	72	18	4	388	707	408	1054	1493	1308
662	842	842	832	700	491	299	123	33	5	777	1476	867	2283	2937	2483
393	465	392	367	275	205	126	30	11		667	1182	681	1825	1635	1014
394	405	398	357	315	236	157	56	14	2	646	1040	531	1641	1577	1137
787	870	790	724	590	441	283	86	25	2	1313	2222	1212	3466	3212	2151
299	330	273	272	210	144	98	42	14	1	501	858	513	1361	1181	781
329	334	277	302	253	224	142	76	24	5	479	760	442	1264	1209	1026
628	664	550	574	463	368	240	118	38	6	980	1618	955	2625	2390	1807

**Tabell 4.2 (forts) Folkmängd efter kön och ålder (i femårsklasser) i kommuner 31 december 1976 enligt indelningen 1 januari 1977**

KOMMUN	KÖN	SAMT- LIGA	DÄRAV EFTER ÅLDER									
			-4	5-9	10-14	15-19	20-24	25-29	30-34	35-39	40-44	45-49
21 VANSBRO	M	4380	241	279	328	277	253	254	288	216	203	207
	KV	4244	216	242	261	267	220	228	235	197	208	224
	SA	8624	457	521	589	544	473	482	523	413	411	431
39 ÄLVDALEN	M	4439	212	240	316	339	305	288	257	226	193	267
	KV	3989	207	217	290	296	209	193	214	189	235	254
	SA	8428	419	457	606	635	514	481	471	415	428	521
21 GÄVLEBORGS LÄN												
83 BOLLNÄS	M	13674	814	917	987	922	910	1024	980	768	700	817
	KV	13872	760	808	975	872	899	902	900	725	767	786
	SA	27546	1574	1725	1962	1794	1809	1926	1880	1493	1467	1603
80 GÄVLE	M	43181	2712	2936	3187	2951	3036	3385	3550	2768	2482	2523
	KV	44227	2564	2902	3093	2787	2909	3222	3442	2668	2354	2529
	SA	87408	5276	5838	6280	5738	5945	6607	6992	5436	4836	5052
04 HOFORS	M	7316	416	479	528	523	493	565	511	426	417	455
	KV	6949	413	438	542	473	455	402	475	375	392	421
	SA	14265	829	917	1070	966	948	967	986	801	809	876
84 HUDIKSVALL	M	18370	1152	1194	1340	1276	1255	1368	1424	979	982	1024
	KV	18332	1118	1178	1367	1115	1121	1275	1302	965	966	1000
	SA	36702	2270	2372	2707	2391	2376	2643	2726	1944	1948	2024
61 LJUSDAL	M	11045	611	637	754	723	687	705	706	525	577	608
	KV	10801	560	591	636	716	610	606	635	514	548	648
	SA	21846	1171	1237	1440	1439	1297	1311	1341	1039	1125	1256
32 NORDANSTIG	M	5966	356	397	434	395	369	383	408	312	287	293
	KV	5650	310	356	374	330	261	331	372	290	281	252
	SA	11616	666	753	808	725	630	714	780	602	568	545
01 OCKELBO	M	3343	159	205	229	213	216	242	237	144	130	204
	KV	3780	146	170	183	168	156	194	175	104	148	192
	SA	6423	305	375	412	381	372	436	412	248	278	396
21 ÖVANÅKER	M	6993	430	488	480	453	498	568	509	373	336	358
	KV	6570	413	439	478	434	395	428	478	331	312	352
	SA	13563	843	927	958	887	893	996	987	704	648	710
81 SANDVIKEN	M	21982	1333	1572	1711	1452	1447	1633	1780	1514	1144	1207
	KV	21348	1301	1491	1580	1410	1263	1491	1633	1222	1097	1233
	SA	43330	2634	3063	3291	2862	2710	3124	3413	2736	2241	2440
82 SÖDERHAMN	M	15878	968	1144	1137	966	1118	1215	1202	867	856	967
	KV	16050	957	1047	1081	990	965	1081	1124	847	827	930
	SA	31928	1925	2191	2218	1956	2083	2296	2326	1707	1683	1897
22 VÄSTERNORRLANDS LÄN												
80 HÄRNÖSAND	M	13224	866	890	915	880	919	1023	1070	797	770	689
	KV	13816	812	871	933	810	849	907	992	795	746	783
	SA	27040	1678	1761	1848	1690	1768	1930	2062	1592	1516	1472
82 KRAMFORS	M	13862	696	823	854	806	885	877	943	685	702	770
	KV	13710	623	728	816	750	695	731	793	646	636	783
	SA	27572	1319	1556	1670	1556	1580	1608	1736	1331	1338	1553

50-54	55-59	60-64	65-69	70-74	75-79	80-84	85-89	90-94	95-	-6	7-17	18-24	25-44	45-64	65-
258	342	315	340	246	172	114	40	7		346	673	359	961	1122	919
226	317	351	326	295	239	119	56	15	2	309	562	335	868	1118	1052
484	659	666	666	541	411	233	96	22	2	655	1235	694	1829	2240	1971
314	369	345	281	203	169	67	39	9		296	676	440	964	1295	768
291	346	265	271	198	176	92	35	9	2	295	603	321	831	1156	783
605	715	610	552	401	345	159	74	18	2	591	1279	761	1795	2451	1551
367	924	795	855	611	437	232	82	29	3	1146	2117	1287	3472	3403	2249
915	941	849	831	740	612	368	176	42	4	1096	1975	1243	3294	3491	2773
1782	1865	1644	1686	1351	1049	600	258	71	7	2242	4092	2530	6766	6894	5022
2743	2731	2366	2217	1669	1118	551	205	46	5	3823	6771	4228	12185	10363	5811
2767	2825	2594	2444	2109	1571	926	350	142	29	3726	6510	4019	11686	10715	7571
5510	5556	4960	4661	3778	2689	1477	555	188	34	7549	13281	8247	23871	21078	13382
449	495	458	426	331	210	99	30	4	1	608	1119	712	1919	1857	1101
427	469	455	446	354	212	130	47	20	3	569	1117	635	1644	1772	1212
876	964	913	872	685	422	229	77	24	4	1177	2236	1347	3563	3629	2313
1121	1205	1105	1029	858	576	316	124	39	3	1608	2835	1774	4753	4455	2945
1107	1202	1094	1109	960	739	465	199	48	2	1643	2693	1563	4508	4403	3522
2228	2407	2199	2138	1818	1315	781	323	87	5	3251	5528	3337	9261	8858	6467
764	832	805	778	572	401	229	103	21	5	863	1571	980	2513	3009	2109
733	838	784	763	633	488	296	119	31	2	801	1472	890	2303	3003	2332
1497	1670	1589	1541	1205	889	525	222	52	7	1664	3043	1870	4816	6012	4441
345	439	420	370	328	233	132	46	14	5	523	895	533	1390	1497	1128
366	385	412	406	401	263	143	85	26	6	447	801	383	1274	1415	1330
711	824	832	776	729	496	275	131	40	11	970	1696	916	2664	2912	2458
225	286	205	215	175	148	57	33	9	1	244	472	306	753	920	648
224	225	192	239	231	158	111	52	9	3	212	395	216	621	833	803
449	511	397	454	406	306	178	85	18	4	456	867	522	1374	1753	1451
425	491	424	421	345	236	112	33	10	3	607	1058	684	1786	1698	1160
426	459	366	404	338	268	168	61	18	2	585	1010	564	1549	1603	1259
851	950	790	825	683	504	280	94	28	5	1192	2068	1248	3335	3301	2419
1250	1368	1343	1272	911	613	280	111	36	5	1916	3583	2016	6071	5168	3228
1151	1467	1322	1319	1020	727	433	181	32	5	1874	3357	1814	5443	5143	3717
2401	2835	2665	2591	1931	1340	713	292	68	10	3790	6940	3830	11514	10311	6945
976	944	891	878	783	560	274	109	23	3	1411	2414	1508	4137	3778	2630
963	993	982	1067	892	701	400	166	43	5	1338	2327	1375	3868	3868	3274
1939	1937	1873	1945	1675	1261	674	275	66	8	2749	4741	2883	8005	7646	5904
301	788	800	786	584	356	196	73	20	1	1207	1950	1313	3660	3078	2016
868	903	902	852	755	524	319	135	47	13	1148	1932	1195	3440	3456	2645
1669	1691	1702	1638	1339	880	515	208	67	14	2355	3882	2508	7100	6534	4661
875	901	975	1082	953	585	299	109	33	4	993	1837	1239	3207	3521	3065
856	1009	1102	1144	1001	740	417	185	47	8	915	1686	1011	2806	3750	3542
1731	1910	2077	2226	1954	1325	716	294	80	12	1908	3523	2250	6013	7271	6607

**Tabell 4.2 (forts) Folkmängd efter kön och ålder (i femårsklasser) i kommuner 31 december 1976 enligt indelningen 1 januari 1977**

KOMMUN	KÖN	SAMT- LIGA	ÅRRAV EFTER ÅLDER									
			-4	5-9	10-14	15-19	20-24	25-29	30-34	35-39	40-44	45-49
83 SOLLEFTEÅ	M	13260	717	758	855	856	898	850	802	621	659	775
	KV	12887	691	679	811	783	687	716	763	675	678	750
	SA	26147	1408	1437	1666	1639	1585	1566	1565	1296	1337	1525
81 SUNDSVALL	M	47013	3111	3493	3603	3089	3209	3586	3981	3080	2724	2889
	KV	47135	2964	3271	3407	3027	3015	3418	3769	2954	2674	2813
	SA	94148	6075	6764	7010	6116	6224	7004	7750	6034	5398	5702
62 TIMRÅ	M	9495	657	751	739	609	582	736	821	589	553	533
	KV	9289	641	740	706	643	545	661	724	557	520	445
	SA	18784	1298	1491	1445	1252	1127	1397	1545	1146	1073	978
60 ÅNGE	M	7030	342	349	442	510	447	389	380	309	373	404
	KV	6776	319	382	424	449	325	330	325	341	355	446
	SA	13806	661	731	866	959	772	719	705	650	728	850
84 ÖRNSKÖLDSDVIK	M	30599	1976	2102	2299	2148	2265	2247	2241	1842	1683	1797
	KV	30141	1901	2085	2145	1899	1934	1929	2091	1690	1700	1861
	SA	60740	3877	4187	4444	4047	4199	4176	4332	3532	3383	3658
23 JÄMTLANDS LÄN												
26 BERG	M	4660	192	237	329	356	275	247	249	208	227	258
	KV	4142	178	237	309	287	178	180	218	197	215	236
	SA	8802	370	474	638	643	453	427	467	405	442	494
05 BRÄCKE	M	4887	248	321	347	295	290	265	302	227	230	279
	KV	4528	244	276	333	298	204	234	256	229	203	258
	SA	9415	492	597	680	593	494	499	558	456	433	537
61 HÄRJEDALEN	M	6854	371	416	461	425	399	427	450	337	341	349
	KV	6260	342	376	438	370	350	361	377	331	328	360
	SA	13114	713	792	899	795	749	788	827	668	669	709
09 KROKOM	M	6822	389	429	478	464	454	424	476	320	341	368
	KV	6206	374	421	458	413	295	347	395	295	324	322
	SA	13028	763	850	936	877	749	771	871	615	665	690
03 RAGUNDA	M	4060	163	228	325	302	218	241	213	171	207	212
	KV	3707	169	210	246	256	168	161	167	181	210	216
	SA	7767	332	438	571	558	386	402	380	352	417	428
13 STRÖMSUND	M	9266	451	540	614	628	601	525	552	418	485	494
	KV	8340	425	489	601	542	420	440	460	447	414	473
	SA	17606	876	1029	1215	1170	1021	965	1012	865	899	967
21 ÅRE	M	4766	258	254	370	344	330	277	265	210	232	241
	KV	4462	220	267	284	314	256	218	253	222	233	254
	SA	9228	478	521	654	658	586	495	518	432	465	495
80 ÖSTERSUND	M	26755	1881	1867	1920	1747	2132	2357	2332	1585	1407	1470
	KV	28037	1921	1830	1907	1752	2198	2306	2248	1573	1449	1561
	SA	54792	3802	3697	3827	3499	4330	4663	4580	3158	2856	3031
24 VÄSTERBOTTENS LÄN												
81 LYCKSELE	M	7478	465	534	626	565	513	518	472	438	430	413
	KV	7203	459	468	511	591	492	467	483	464	390	428
	SA	14681	924	1002	1137	1156	1005	985	955	902	820	841

50-54	55-59	60-64	65-69	70-74	75-79	80-84	85-89	90-94	95-	-6	7-17	18-24	25-44	45-64	65-
959	977	972	931	725	498	259	118	29	1	1010	1801	1273	2932	3683	2561
882	1013	945	895	767	609	346	152	37	8	973	1662	1016	2832	3590	2814
1841	1990	1917	1826	1492	1107	605	270	66	9	1983	3463	2289	5764	7273	5375
2919	2945	2551	2197	1618	1173	593	190	54	8	4448	7600	4457	13371	11304	5833
2876	2863	2610	2439	2118	1527	878	404	94	14	4221	7235	4228	12815	11162	7474
5795	5808	5161	4636	3736	2700	1471	594	148	22	8669	14835	8685	26186	22466	13307
527	539	493	499	393	282	130	46	15	1	959	1544	835	2699	2092	1366
536	479	493	582	432	308	186	72	16	3	917	1549	809	2462	1953	1599
1063	1018	986	1081	825	590	316	118	31	4	1876	3093	1644	5161	4045	2965
560	595	524	544	387	259	143	51	22		468	979	643	1451	2083	1406
494	555	492	506	424	313	190	83	21	2	450	941	508	1351	1987	1539
1054	1150	1016	1050	811	572	333	134	43	2	918	1920	1151	2802	4070	2945
1961	1872	1788	1707	1261	782	400	169	50	9	2796	4864	3130	8013	7418	4378
1893	1944	1856	1783	1472	1037	559	268	66	28	2693	4583	2688	7410	7554	5213
3854	3816	3644	3490	2733	1819	959	437	116	37	5489	9447	5818	15423	14972	9591
318	358	363	340	275	214	131	59	22	2	267	688	434	931	1297	1043
285	321	306	284	261	224	134	62	26	4	269	645	275	810	1148	995
603	679	669	624	536	438	265	121	48	6	536	1333	709	1741	2445	2038
324	338	366	326	307	229	115	58	16	4	363	732	406	1024	1307	1055
280	299	321	356	295	211	138	69	24		355	681	319	922	1158	1093
604	637	687	682	602	440	253	127	40	4	718	1413	725	1946	2465	2148
472	547	466	490	344	296	160	83	16	4	528	965	579	1555	1834	1393
448	424	451	422	329	297	172	59	23	2	484	891	501	1397	1683	1304
920	971	917	912	673	593	332	142	39	6	1012	1856	1080	2952	3517	2697
413	463	511	423	348	273	149	76	21	2	553	1019	642	1561	1755	1292
379	435	429	386	345	282	187	88	26	5	551	967	443	1361	1565	1319
792	898	940	809	693	555	336	164	47	7	1104	1986	1085	2922	3320	2611
282	318	299	298	246	193	91	42	7	4	252	662	322	832	1111	881
246	296	265	286	234	205	115	60	12	4	235	546	268	719	1023	916
528	614	564	584	480	398	206	102	19	8	487	1208	590	1551	2134	1797
624	659	767	676	545	335	224	107	18	3	660	1300	874	1980	2544	1908
563	656	596	567	492	378	255	85	31	6	628	1238	611	1761	2288	1814
1187	1315	1363	1243	1037	713	479	192	49	9	1288	2538	1485	3741	4832	3722
306	377	373	293	262	189	125	44	16		344	739	473	984	1297	929
270	350	303	290	267	254	117	71	16	3	338	628	375	926	1177	1018
576	727	676	583	529	443	242	115	32	3	682	1367	848	1910	2474	1947
1535	1713	1510	1255	867	596	364	162	44	11	2629	4096	2822	7681	6228	3299
1723	1740	1502	1344	1181	898	562	258	75	9	2647	3983	2978	7576	6526	4327
3258	3453	3012	2599	2048	1494	926	420	119	20	5276	8079	5800	15257	12754	7626
438	490	479	411	325	215	95	34	17		661	1288	754	1858	1820	1097
507	464	437	372	287	209	115	44	12	3	623	1147	751	1804	1836	1042
945	954	916	783	612	424	210	78	29	3	1284	2435	1505	3662	3656	2139

**Tabell 4.2 (forts) Folkmängd efter kön och ålder (i femårsklasser) i kommuner 31 december 1976 enligt indelningen 1 januari 1977**

KOMMUN	KÖN	SAMT- LIGA	ÅRÅLDER									
			-4	5-9	10-14	15-19	20-24	25-29	30-34	35-39	40-44	45-49
01 NORDMALING	M	3905	219	257	261	253	243	246	239	204	224	231
	KV	3832	202	233	277	250	187	194	197	215	187	213
	SA	7737	421	490	538	503	430	440	436	419	411	444
17 NORSJÖ	M	5286	307	331	406	428	392	336	323	269	278	321
	KV	4852	316	300	367	342	290	287	280	260	281	303
	SA	10138	623	631	773	770	682	623	603	529	559	624
09 ROBERTSFORS	M	3902	215	247	280	318	272	195	253	202	189	209
	KV	3569	202	211	223	254	174	166	201	192	170	229
	SA	7471	417	458	503	572	446	361	454	394	359	438
82 SKELLEFTER	M	36607	2406	2634	2659	2583	2703	2651	2650	2199	2105	2121
	KV	36322	2323	2428	2627	2460	2366	2299	2509	2127	2132	2211
	SA	72929	4729	5062	5286	5043	5069	4950	5159	4326	4237	4332
22 SORSELE	M	2135	98	142	142	173	145	120	96	103	107	131
	KV	1995	78	107	143	146	108	85	97	95	118	124
	SA	4030	176	249	285	319	253	205	193	198	225	255
21 STORUMAN	M	4429	247	289	350	358	334	313	245	254	237	276
	KV	3989	234	286	329	333	255	219	266	232	255	269
	SA	8418	481	575	679	691	589	532	511	486	492	545
80 UMER	M	37817	3092	2916	2885	2507	3050	3806	3706	2500	2154	2024
	KV	38459	2949	2780	2662	2381	3505	3846	3457	2463	2124	2081
	SA	76276	6041	5696	5547	4888	6555	7652	7163	4963	4278	4105
62 VILHELMINA	M	4621	241	268	337	352	322	303	284	261	258	257
	KV	4148	278	236	324	319	278	233	262	224	247	249
	SA	8769	519	504	661	671	600	536	546	485	505	506
04 VINDELN	M	3608	199	180	230	279	249	219	210	177	167	200
	KV	3522	188	219	251	249	195	159	186	168	183	214
	SA	7130	387	399	481	528	444	378	396	345	350	414
60 VÄNNÄS	M	5818	319	385	431	452	381	334	358	313	327	338
	KV	5490	311	366	414	421	253	302	326	295	319	363
	SA	11308	630	751	845	873	634	636	684	608	646	701
63 ÅSELE	M	4708	222	238	288	328	298	270	270	209	241	266
	KV	4110	200	230	265	263	223	187	219	206	212	243
	SA	8818	422	468	553	591	521	457	489	415	453	509
25 NORRBOTTENS LÄN												
06 ÅRJEPLÖG	M	2234	123	119	152	158	166	142	141	106	141	132
	KV	1918	100	129	138	144	110	99	118	114	118	133
	SA	4152	223	248	290	302	276	241	259	220	259	265
05 ÅRVIDSJAUR	M	4200	220	231	327	300	280	235	264	194	265	262
	KV	3863	246	216	241	260	206	196	258	231	243	236
	SA	8063	466	447	568	560	486	431	522	425	508	498
82 BODEN	M	13983	947	948	1060	955	1031	1158	1224	826	764	766
	KV	14195	972	949	918	917	953	1146	1087	815	759	827
	SA	28178	1919	1897	1978	1872	1984	2304	2311	1641	1523	1593
23 GÄLLIVARE	M	13196	839	904	1107	1159	1041	1069	1008	892	892	891
	KV	12083	774	887	1079	1018	911	877	903	897	762	729
	SA	25279	1613	1791	2186	2176	1952	1946	1911	1789	1654	1620

50-54	55-59	60-64	65-69	70-74	75-79	80-84	85-89	90-94	95-	-6	7-17	18-24	25-44	45-64	65-
244	251	285	259	221	145	79	35	7	2	312	581	340	913	1011	748
243	273	283	292	224	191	107	45	19		288	582	279	793	1012	878
487	524	568	551	445	336	186	80	26	2	600	1163	619	1706	2023	1626
362	378	350	295	215	171	80	31	11	2	427	864	573	1206	1411	805
374	342	296	276	223	158	90	57	9	1	431	772	412	1108	1315	814
736	720	646	571	438	329	170	88	20	3	858	1636	985	2314	2726	1619
243	268	273	266	219	141	76	28	7	1	311	619	402	839	993	738
234	252	283	236	216	167	107	42	9	1	301	489	274	729	998	778
477	520	556	502	435	308	183	70	16	2	612	1108	676	1568	1991	1516
2357	2324	2160	1903	1528	899	481	196	41	7	3444	5773	3768	9605	8962	5055
2264	2393	2307	2014	1713	1128	660	290	55	16	3210	5629	3365	9067	9175	5876
4621	4717	4467	3917	3241	2027	1141	486	96	23	6654	11402	7133	18672	18137	10931
156	183	163	132	103	81	46	6	8		151	331	218	426	633	376
129	129	154	114	104	82	54	22	6		109	304	169	395	536	382
285	312	317	246	207	163	100	28	14		260	635	387	821	1169	758
289	330	289	253	169	116	49	26	4	1	334	754	490	1049	1184	618
255	266	207	212	168	110	60	25	5	3	346	696	395	972	997	583
544	596	496	465	337	226	109	51	9	4	680	1450	885	2021	2181	1201
2063	1917	1686	1383	1030	662	290	119	23	4	4240	6162	4048	12166	7690	3511
2137	1922	1742	1569	1321	812	459	187	55	7	4058	5678	4541	11890	7882	4410
4200	3839	3428	2952	2351	1474	749	306	78	11	8298	11840	8589	24056	15572	7921
318	344	301	269	215	140	96	40	12	3	339	723	458	1106	1220	775
271	272	248	225	189	146	94	40	9	4	374	664	397	966	1040	707
589	616	549	494	404	286	190	80	21	7	713	1387	855	2072	2260	1482
243	281	275	289	179	134	61	31	5		265	496	376	773	999	699
259	289	266	226	193	141	88	37	10	1	266	561	275	696	1028	696
502	570	541	515	372	275	149	68	15	1	531	1057	651	1469	2027	1395
385	457	406	332	255	169	116	52	8		456	967	545	1332	1586	932
391	417	363	297	264	206	108	55	18	1	444	916	405	1242	1534	949
776	874	769	629	519	375	224	107	26	1	900	1883	950	2574	3120	1881
312	331	388	386	289	194	107	55	14	2	308	632	434	990	1297	1047
298	334	332	265	239	220	100	53	16	5	301	555	325	824	1207	898
610	665	720	651	528	414	207	108	30	7	609	1187	759	1814	2504	1945
175	153	143	133	112	75	36	22	3	2	172	317	229	530	603	383
124	129	126	93	101	68	41	22	6	5	149	309	163	449	512	336
299	282	269	226	213	143	77	44	9	7	321	626	392	979	1115	719
285	296	312	257	204	171	65	30	2		305	640	413	958	1155	729
273	286	277	238	185	163	66	31	11		318	546	305	928	1072	694
558	582	589	495	389	334	131	61	13		623	1186	718	1886	2227	1423
801	903	755	731	535	326	161	75	14	3	1325	2197	1419	3972	3225	1845
899	914	841	740	591	436	255	133	38	5	1346	2020	1343	3807	3481	2198
1700	1817	1596	1471	1126	762	416	208	52	8	2671	4217	2762	7779	6706	4043
737	720	628	540	367	220	119	52	11	1	1176	2380	1493	3861	2976	1310
604	620	605	522	410	243	154	60	23	5	1103	2284	1282	3439	2558	1417
1341	1340	1233	1062	777	463	273	112	34	6	2279	4664	2775	7300	5534	2727

**Tabell 4.2 (forts) Folkmängd efter kön och ålder (i femårsklasser) i kommuner 31 december 1976 enligt indelningen 1 januari 1977**

KOMMUN	KÖN	SAMT- LIGA	DRÄAV EFTER ÅLDER									
			-4	5-9	10-14	15-19	20-24	25-29	30-34	35-39	40-44	45-49
83 HAPARANDA	M	4609	299	335	387	422	359	322	290	256	238	276
	KV	4471	274	317	356	343	254	289	267	256	213	265
	SA	9080	573	652	743	765	613	611	557	512	451	541
10 JOKKMOKK	M	3959	206	270	277	276	291	277	292	206	213	237
	KV	3603	228	237	281	246	226	260	225	190	218	213
	SA	7562	434	507	558	522	517	537	517	396	431	450
14 KALIX	M	9542	611	702	755	708	645	642	668	580	560	551
	KV	9225	632	668	693	638	557	600	614	549	540	516
	SA	18767	1243	1370	1448	1346	1202	1242	1282	1129	1100	1067
84 KIRUNA	M	16396	1248	1339	1478	1431	1434	1562	1303	1054	1104	1043
	KV	14826	1231	1296	1401	1276	1141	1199	1133	1049	943	803
	SA	31222	2479	2635	2879	2707	2575	2761	2436	2103	2047	1846
80 LULEÅ	M	34072	2611	2839	2759	2347	2886	3149	3151	2477	2083	1997
	KV	33118	2464	2697	2715	2230	2629	2971	2884	2332	1952	2018
	SA	67190	5075	5536	5474	4577	5515	6120	6035	4809	4035	4015
21 PAJALA	M	4896	224	288	360	469	311	245	251	290	286	310
	KV	4268	196	255	375	397	226	169	201	250	243	266
	SA	9164	420	543	735	866	537	414	452	540	529	576
81 PITEÅ	M	18260	1384	1452	1441	1295	1360	1506	1607	1072	1014	1074
	KV	18203	1370	1365	1321	1248	1259	1484	1403	1087	1095	1024
	SA	36463	2754	2817	2762	2543	2619	2990	3010	2159	2109	2098
60 ÄLVSBYEN	M	4736	336	308	369	379	336	359	336	245	281	300
	KV	4536	290	355	343	339	262	288	316	276	281	285
	SA	9272	626	663	712	718	598	647	652	521	562	585
13 ÖVERKALIX	M	2809	146	148	196	252	195	135	150	150	128	173
	KV	2525	115	119	200	223	145	119	109	135	145	183
	SA	5334	261	267	396	475	340	254	259	285	273	356
18 ÖVERTORNER	M	3320	151	197	263	346	275	206	133	164	162	206
	KV	3067	147	157	250	268	185	130	123	137	151	211
	SA	6387	298	354	513	614	460	336	256	301	313	417



50-54	55-59	60-64	65-69	70-74	75-79	80-84	85-89	90-94	95-	-6	7-17	18-24	25-44	45-64	65-
273	271	283	236	169	116	54	21	1	1	418	874	510	1106	1103	598
265	285	294	258	198	182	104	41	9	1	387	767	390	1025	1109	793
538	556	577	494	367	298	158	62	10	2	805	1641	900	2131	2212	1391
263	256	267	253	178	113	46	28	10		323	600	397	988	1023	628
251	252	211	195	154	101	66	34	13	2	318	578	322	893	927	565
514	508	478	448	332	214	112	62	23	2	641	1178	719	1881	1950	1193
567	558	594	563	383	273	129	44	7	2	883	1606	932	2450	2270	1401
538	556	582	549	418	325	159	74	15	2	875	1513	800	2303	2192	1542
1105	1114	1176	1112	801	598	288	118	22	4	1758	3119	1732	4753	4462	2943
913	761	624	381	311	231	131	39	7	2	1787	3139	2004	5023	3341	1102
754	624	582	506	408	248	143	60	26	3	1743	2956	1646	4324	2763	1394
1667	1385	1206	887	719	479	274	99	33	5	3530	6095	3650	9347	6104	2496
1913	1670	1346	1208	786	504	243	83	18	2	3690	5859	3893	10860	6926	2844
1762	1533	1434	1184	1009	694	377	187	38	8	3547	5647	3541	10139	6747	3497
3675	3203	2780	2392	1795	1198	620	270	56	10	7237	11506	7434	20999	13673	6341
375	341	331	329	216	167	65	33	5		325	829	498	1072	1357	815
283	294	346	276	219	153	82	28	8	1	290	795	364	863	1189	767
658	635	677	605	435	320	147	61	13	1	615	1624	862	1935	2546	1582
1012	965	937	898	625	361	183	61	12	1	1975	3059	1898	5199	3988	2141
1015	930	995	893	748	522	270	140	30	4	1895	2878	1790	5069	3964	2607
2027	1895	1932	1791	1373	883	453	201	42	5	3870	5937	3688	10268	7952	4748
302	274	261	259	175	117	76	17	6		455	772	501	1221	1137	650
300	249	263	244	176	149	77	29	13	1	418	774	397	1161	1097	689
602	523	524	503	351	266	153	46	19	1	873	1546	898	2382	2234	1339
222	194	217	188	143	96	49	25	1	1	202	438	297	563	806	503
163	179	197	143	175	97	54	19	5		156	398	248	508	722	493
385	373	414	331	318	193	103	44	6	1	358	836	545	1071	1528	996
223	240	249	194	146	94	46	19	6		212	587	433	665	918	505
228	237	240	211	186	121	51	23	11		202	528	277	541	916	603
451	477	489	405	332	215	97	42	17		414	1115	710	1206	1834	1108

**Tabell 4.3** Folkmängd i åldersgrupperna 0—18 och 61—75 år (i ettårsklasser) i län och kommuner 31 december 1976 enligt indelningen 1 januari 1977  
 Population in the age-groups 0—18 years and 61—75 years (in one-year groups) by county and commune Dec. 31, 1976 according to the administrative subdivision Jan. 1, 1977

LÄN KOMMUN	ÅLDER														
	0	1	2	3	4	5	6	7	8	9	10	11	12	13	14
01 STOCKHOLMS LÄN	18510	18948	20304	20240	20859	21063	19670	18527	19146	20907	21190	21222	21875	19888	18867
27 BOTKYRKA	1381	1453	1562	1636	1726	1694	1586	1483	1373	1536	1506	1386	1368	1238	1110
62 DANDERYD	287	256	323	315	355	341	341	354	383	441	416	466	493	451	440
25 EKERÖ	217	248	322	327	348	366	347	339	376	343	335	375	342	270	264
36 HANINGE	818	885	1027	1030	1123	1144	1048	1037	1032	1112	1069	1090	1089	916	868
26 HUDDINGE	1006	1037	1086	1118	1106	1118	1001	985	1039	1109	1080	1154	1209	1050	958
23 JÄRFÄLLA	712	877	909	883	1039	978	934	891	855	978	1031	1044	1059	1002	899
86 LIDINGÖ	444	456	463	499	473	502	464	484	457	504	529	551	607	538	505
82 NACKA	954	887	955	981	993	986	995	806	871	954	888	871	818	761	712
88 NORRTÄLJE	407	428	504	469	486	551	517	554	583	623	621	639	645	622	570
92 NYNÄSHAMN	235	229	274	342	327	347	333	336	332	389	358	357	360	296	285
91 SIGTUNA	360	409	483	469	481	489	522	479	505	543	532	597	598	499	452
63 SOLLENTUNA	659	705	797	732	756	766	740	682	710	748	815	789	800	756	683
84 SOLNA	595	587	566	507	492	483	414	415	422	516	553	527	571	568	566
80 STOCKHOLM	6180	5935	6133	5875	5722	5799	5329	4846	5067	5652	5877	6118	6700	6190	6171
83 SUNDBYBERG	247	237	222	251	288	209	209	183	215	264	270	244	280	274	262
81 SÖDERTÄLJE	1078	1158	1243	1186	1283	1308	1305	1202	1325	1507	1423	1321	1367	1241	1226
38 TYRESÖ	471	509	531	603	640	708	651	617	636	693	719	745	739	639	585
60 TÄBY	611	647	734	731	803	844	756	746	784	797	820	758	793	711	655
39 UPPLANDS-BRO	293	339	383	360	385	413	336	294	320	320	352	305	293	293	209
14 UPPLANDS-VÄSBY	575	606	664	673	678	718	594	576	607	577	665	576	545	470	439
15 VALLENTUNA	241	231	262	336	333	333	349	320	342	348	366	340	357	271	286
87 VÄXHOLM	476	545	575	623	697	651	701	617	614	628	662	648	569	567	493
20 VÄRMÖ	263	284	286	289	325	315	298	281	298	325	303	321	273	265	229
03 UPPSALA LÄN	3120	3341	3564	3480	3619	3672	3340	3349	3490	3586	3543	3617	3668	3246	3035
81 ENKÖPING	371	393	451	427	499	552	486	461	541	520	488	544	566	480	474
05 HRÖ	165	195	250	267	280	310	280	261	283	279	289	277	241	202	169
60 TIERP	186	240	274	247	253	260	281	262	300	309	321	331	330	286	296
80 UPPSALA	2021	2131	2210	2127	2180	2113	1891	1939	1943	2010	1983	1991	2045	1836	1683
19 ÄLVKARLEBY	116	115	120	130	133	138	118	138	116	173	151	162	150	143	134
82 ÖSTHAMMAR	261	267	259	282	274	299	284	288	307	295	311	312	336	299	279
04 SÖDERMANLANDS LÄN	2850	3185	3496	3513	3519	3582	3385	3537	3809	4081	4045	4082	4068	3597	3584
84 ESKILSTUNA	1062	1173	1218	1252	1246	1290	1248	1300	1408	1517	1435	1486	1479	1294	1269
82 FLEN	223	233	258	238	208	286	213	273	259	293	283	285	309	254	263
83 KATRINEHOLM	365	392	434	469	432	413	396	382	421	432	462	454	464	438	435
80 NYKÖPING	711	806	942	933	958	904	932	898	955	1064	1048	1037	1014	916	919
81 OXELÖSUND	140	159	216	180	203	227	174	229	259	265	285	286	307	227	241
86 STRANGNÄS	230	302	295	300	327	325	294	328	350	369	386	387	358	327	322
28 VINGÅKER	119	120	133	141	145	137	128	127	157	141	146	147	137	141	135
05 ÖSTERGÖTLANDS LÄN	4717	4975	5454	5351	5336	5498	5378	5136	5394	5864	5980	5949	5874	5320	5086
60 BOXHOLM	61	63	74	68	65	100	66	86	76	87	86	88	86	79	83
62 FINSPRÄNG	329	379	385	369	363	360	373	385	387	430	421	446	392	351	340
13 KINDA	122	126	137	154	139	144	144	156	152	163	141	154	158	138	148
80 LINKÖPING	1389	1417	1527	1561	1533	1619	1455	1434	1466	1572	1543	1642	1589	1419	1438
86 MÖGLBY	308	358	346	381	384	395	410	352	395	430	454	405	370	363	328
83 MOTALA	602	625	697	623	728	686	742	699	723	745	784	777	773	706	640
81 NORRKÖPING	1424	1473	1692	1594	1557	1591	1571	1443	1557	1734	1852	1762	1841	1641	1546
82 SÖDERKÖPING	120	136	162	150	150	157	157	134	171	183	179	189	165	162	141
63 VALDEMARSVIK	91	119	128	125	102	138	125	116	127	129	143	129	137	127	95
12 YDRE	46	52	50	53	52	62	54	47	62	63	73	52	65	63	55
61 RYVIDABERG	152	150	173	195	172	168	188	189	198	208	217	226	203	194	188
09 ÖDESÖG	73	77	83	78	91	78	93	95	80	120	87	79	95	77	84

15	16	17	18	61	62	63	64	65	66	67	68	69	70	71	72	73	74	75
18254	17487	17795	18386	16432	16426	16526	16717	15605	15285	15001	14248	13483	12495	11636	10821	10120	9692	9097
902	887	868	859	361	324	309	295	300	263	270	267	215	227	201	166	153	161	135
443	393	405	369	312	305	349	282	269	288	278	251	227	245	197	186	168	162	142
231	195	184	184	108	118	104	73	99	100	99	62	81	57	59	65	62	52	40
785	671	641	679	238	267	271	234	247	215	241	211	190	185	158	129	121	132	112
964	861	869	874	460	409	466	456	401	403	361	376	319	312	284	240	222	214	183
823	804	747	711	283	276	285	256	222	223	216	188	156	147	137	141	106	101	85
544	513	518	478	385	423	407	403	343	307	314	306	274	258	212	213	198	183	164
688	690	649	695	480	494	458	475	446	425	393	409	340	310	273	274	254	220	194
516	527	552	460	455	496	452	481	497	458	524	469	451	399	416	409	376	374	331
273	256	235	247	219	186	213	201	203	186	175	145	150	133	121	138	77	100	94
424	416	422	393	171	184	184	176	159	126	132	149	122	118	111	97	102	81	82
634	614	587	619	324	345	321	345	292	291	274	268	249	238	221	210	191	171	174
560	585	562	641	731	720	712	696	670	620	556	542	456	477	403	360	349	349	282
6451	6442	6961	7584	9707	9788	9933	10288	9552	9546	9359	8871	8681	7957	7502	6958	6635	6313	6043
249	236	263	279	434	388	384	385	345	326	324	323	285	242	249	225	193	190	169
1120	1045	1084	1117	680	706	643	678	600	609	552	573	494	461	422	395	369	353	343
547	490	463	435	147	142	127	122	118	106	105	98	112	90	64	65	55	45	51
605	560	573	533	304	274	287	314	271	270	275	231	242	203	190	174	174	160	144
199	172	174	178	71	73	71	57	74	63	69	64	50	49	42	30	33	50	29
388	336	345	339	166	142	137	148	136	110	109	100	84	92	87	83	60	69	50
262	238	198	191	71	82	93	80	104	86	85	85	73	73	65	75	66	52	73
413	364	312	321	174	156	183	139	145	133	143	135	137	125	123	111	89	90	114
233	192	183	200	151	128	137	133	112	131	147	125	95	97	99	77	67	70	63
2916	2759	2851	2809	2262	2346	2313	2282	2221	2244	2166	2173	2066	2015	1887	1807	1746	1724	1555
437	431	447	442	365	340	363	362	341	291	317	311	297	280	274	245	240	236	198
153	138	110	98	50	42	62	31	46	33	38	45	34	27	31	29	20	29	24
264	263	263	276	267	300	259	262	247	289	235	260	235	250	235	223	227	222	212
1653	1545	1649	1612	1265	1319	1280	1276	1259	1250	1268	1238	1185	1121	1033	1002	986	946	876
131	123	143	136	113	129	128	130	129	131	102	114	113	124	102	118	91	98	88
278	259	239	245	202	216	221	221	199	250	206	205	202	213	212	190	182	193	157
3502	3388	3490	3422	2806	2898	2875	2973	2761	2860	2719	2611	2493	2351	2177	2096	2034	1944	1777
1288	1213	1275	1204	1095	1031	1051	1046	1015	1035	919	949	919	838	806	739	699	704	620
263	255	238	249	195	245	212	238	211	219	205	221	193	205	158	162	150	162	157
440	429	433	473	377	424	400	431	401	379	369	389	366	336	300	282	325	289	250
816	816	864	841	679	657	743	722	673	752	713	628	598	562	547	514	494	463	454
247	246	236	214	133	141	124	129	109	96	108	80	87	65	83	76	64	64	46
326	306	316	302	214	280	248	298	233	264	273	238	224	224	183	211	197	173	178
122	123	128	139	113	120	97	109	119	115	132	106	106	121	100	112	105	89	72
5026	4956	5059	5214	4493	4672	4552	4517	4517	4375	4396	4165	3998	3864	3607	3394	3344	3121	3000
73	69	73	72	83	85	79	75	62	70	89	66	75	81	87	72	64	61	66
358	337	352	339	278	293	264	253	238	247	234	236	215	226	231	197	203	177	190
127	118	136	138	146	175	128	161	133	140	153	140	141	122	143	125	135	124	116
1357	1370	1392	1480	1199	1222	1188	1163	1149	1154	1104	1048	1050	985	843	804	776	724	667
323	326	335	334	286	261	258	293	284	281	297	263	229	239	240	236	233	227	213
696	649	651	701	583	614	649	628	563	601	597	597	483	510	483	465	431	410	384
1550	1526	1526	1595	1372	1511	1420	1382	1362	1328	1414	1309	1284	1231	1150	1082	1117	997	983
148	147	133	146	131	110	108	117	122	127	115	101	108	94	89	76	79	76	73
100	108	123	108	136	114	134	123	122	125	123	106	138	105	111	99	95	90	74
59	64	72	46	48	56	78	55	49	56	50	54	63	64	50	51	52	49	52
166	177	177	181	152	148	163	181	146	162	145	165	133	145	121	124	89	113	122
69	65	89	74	79	83	83	81	82	84	75	80	79	62	59	63	70	73	60

**Tabell 4.3 (forts) Folkmängd i åldersgrupperna 0—18 och 61—75 år (i ettårsklasser) i län och kommuner 31 december 1976 enligt indelningen 1 januari 1977**

LÄN	ÅLDER														
	0	1	2	3	4	5	6	7	8	9	10	11	12	13	14
<b>06 JÖNKÖPINGS LÄN</b>	<b>3736</b>	<b>3875</b>	<b>4153</b>	<b>4205</b>	<b>4191</b>	<b>4422</b>	<b>4222</b>	<b>4251</b>	<b>4480</b>	<b>4693</b>	<b>4709</b>	<b>4707</b>	<b>4521</b>	<b>4322</b>	<b>4169</b>
04 ANEBY	86	79	91	83	86	106	90	97	121	118	99	101	120	81	78
86 EKSJÖ	221	226	251	237	238	234	246	257	251	268	251	280	238	252	202
62 GISLAVED	374	397	467	446	443	446	435	407	466	434	479	461	436	430	450
17 GNÖSJÖ	129	130	141	143	142	146	143	134	157	147	151	156	125	128	115
80 JÖNKÖPING	1323	1423	1444	1462	1505	1580	1460	1520	1541	1703	1746	1669	1646	1544	1458
82 NÄSSJÖ	365	377	392	461	427	454	431	401	472	440	460	458	471	432	451
84 SÄVSJÖ	146	150	150	154	136	163	184	138	143	169	156	178	160	156	183
87 TRANRS	234	204	251	221	231	261	242	261	254	288	288	282	279	272	257
65 VAGGERYD	157	166	178	171	181	184	152	171	172	171	180	169	166	160	165
85 VETLANDA	334	349	381	419	404	387	374	440	418	430	441	470	430	430	388
83 VÄRNAMO	367	374	407	408	398	461	465	425	485	525	458	483	450	437	422
<b>07 KRONBERGS LÄN</b>	<b>2161</b>	<b>2292</b>	<b>2433</b>	<b>2322</b>	<b>2346</b>	<b>2478</b>	<b>2387</b>	<b>2395</b>	<b>2497</b>	<b>2594</b>	<b>2590</b>	<b>2552</b>	<b>2570</b>	<b>2374</b>	<b>2245</b>
64 ALVESTA	259	265	272	254	279	242	272	248	271	284	275	291	294	257	243
61 LESSEBO	117	108	127	122	143	132	136	126	125	133	125	140	116	117	114
81 LJUNGBY	345	352	390	353	359	392	383	370	441	413	395	406	428	366	364
67 MARKARYD	163	157	164	168	156	175	156	179	195	172	203	177	177	197	171
63 TINGSRYD	171	172	200	189	154	172	160	190	187	183	192	200	198	193	159
60 UPPVIDINGE	100	119	143	150	135	142	137	158	163	154	169	169	140	156	145
80 VÄXJÖ	831	913	949	878	929	1016	945	934	913	1028	1012	950	966	855	839
65 ÄLMHULT	175	206	198	208	191	207	198	190	202	227	219	219	251	233	210
<b>08 KALMAR LÄN</b>	<b>2704</b>	<b>2894</b>	<b>3066</b>	<b>3155</b>	<b>3159</b>	<b>3190</b>	<b>3140</b>	<b>3103</b>	<b>3294</b>	<b>3492</b>	<b>3720</b>	<b>3641</b>	<b>3585</b>	<b>3419</b>	<b>3291</b>
85 BORGHOLM	112	106	118	145	128	125	130	111	119	130	148	132	135	149	155
62 EMMABODA	124	140	143	158	146	197	145	162	180	181	180	173	167	167	158
60 HULTSFRED	196	204	209	235	238	218	221	203	266	274	279	271	279	271	262
21 HÖGSBY	74	68	82	90	87	72	85	87	96	92	97	80	107	102	98
80 KALMAR	622	674	660	633	667	658	673	643	722	723	794	757	736	708	669
61 MÖNSTERS	148	158	195	171	171	173	193	173	178	229	211	221	202	187	219
40 MÖRBYLÅNGA	159	171	158	190	178	194	173	164	197	169	200	196	189	143	131
81 NYBRO	226	249	246	291	291	277	268	282	300	302	351	331	327	285	285
82 OSKARSHAMN	356	382	398	406	412	437	380	444	374	458	445	475	430	440	374
34 TORSRS	62	79	93	86	94	98	88	95	88	101	117	95	108	111	91
84 VIMMERBY	180	184	230	214	215	219	213	222	229	239	270	246	257	277	241
83 VÄSTERVIK	445	479	534	536	532	522	571	517	545	594	628	664	648	579	608
<b>09 GOTLANDS LÄN</b>	<b>634</b>	<b>676</b>	<b>781</b>	<b>735</b>	<b>797</b>	<b>786</b>	<b>690</b>	<b>693</b>	<b>770</b>	<b>860</b>	<b>855</b>	<b>855</b>	<b>892</b>	<b>846</b>	<b>802</b>
80 GOTLAND	634	676	781	735	797	786	690	693	770	860	855	855	892	846	802
<b>10 BLEKINGE LÄN</b>	<b>1911</b>	<b>2094</b>	<b>2005</b>	<b>2095</b>	<b>2042</b>	<b>2110</b>	<b>2092</b>	<b>2173</b>	<b>2210</b>	<b>2305</b>	<b>2369</b>	<b>2433</b>	<b>2395</b>	<b>2161</b>	<b>2067</b>
82 KARLSHAMN	366	421	411	428	398	463	461	445	480	500	504	522	519	453	441
80 KARLSKRÖNA	757	831	782	798	773	745	764	765	793	824	856	874	860	742	732
60 OLOFSTRÖM	181	237	224	208	236	251	261	297	289	305	285	297	317	298	250
81 RONNEBY	395	391	392	437	402	435	409	473	418	455	476	491	485	435	402
83 SÖLVESBORG	212	214	196	224	233	216	197	193	230	221	248	249	214	233	242
<b>11 KRISTIANSTADS LÄN</b>	<b>3322</b>	<b>3558</b>	<b>3692</b>	<b>3625</b>	<b>3813</b>	<b>3698</b>	<b>3823</b>	<b>3726</b>	<b>3988</b>	<b>4202</b>	<b>4159</b>	<b>4213</b>	<b>4170</b>	<b>3930</b>	<b>3584</b>
62 BRÖMÖLLA	156	162	195	183	176	185	180	193	189	200	212	188	214	172	187
68 BRÄSTAD	115	137	137	127	158	150	140	153	152	157	192	126	158	157	139
83 HÄSLEHOLM	588	634	677	632	672	667	696	637	750	826	743	812	735	709	659
66 KLIPPAN	172	210	229	205	248	231	257	242	257	225	256	266	275	255	195
80 KRISTIANSTAD	824	887	839	935	944	897	906	875	945	982	911	1005	974	915	864
63 OSBY	177	161	177	179	154	172	206	178	198	218	209	234	202	192	173
65 PERSTORP	87	99	94	91	101	106	114	105	121	133	134	138	155	118	136
81 SIMRISHAMN	203	229	218	207	218	205	240	238	228	273	283	275	289	254	246

15	16	17	18	61	62	63	64	65	66	67	68	69	70	71	72	73	74	75
4037	4018	4096	4166	3485	3632	3664	3648	3434	3453	3332	3235	3083	2912	2737	2642	2371	2363	2238
90	97	89	85	78	83	72	83	78	83	79	76	66	88	79	70	69	65	53
231	251	240	269	211	257	223	221	193	221	216	213	204	186	180	194	183	140	182
378	395	376	429	281	279	328	314	263	295	288	265	248	231	197	190	182	176	171
129	120	117	131	91	91	76	75	91	73	77	74	65	59	57	58	37	44	33
1424	1381	1436	1476	1246	1340	1354	1389	1194	1205	1217	1169	1043	1009	924	894	754	800	728
403	411	437	404	393	380	425	371	389	393	377	372	366	338	304	285	286	274	260
144	167	160	147	138	155	154	160	155	141	130	134	144	119	116	118	113	124	93
254	233	273	257	224	228	198	239	236	241	198	229	213	216	192	172	184	184	150
163	166	168	155	142	132	127	134	132	125	130	108	127	105	122	116	93	91	96
397	360	399	386	340	350	359	322	371	367	317	292	333	305	296	296	267	269	262
424	437	401	427	341	337	348	340	332	309	303	303	274	256	270	249	203	196	210
2144	2133	2187	2182	1872	1960	1976	1964	1890	1957	1911	1801	1702	1651	1571	1631	1477	1412	1315
239	253	267	229	213	214	221	244	210	227	200	230	196	188	173	204	171	173	163
125	109	110	86	111	101	116	124	124	121	121	110	97	103	96	112	90	84	81
347	320	348	353	334	303	298	296	296	302	317	272	273	231	255	231	230	215	194
151	157	170	166	134	153	155	145	128	150	129	128	110	118	103	115	113	95	102
173	171	180	180	197	207	195	195	219	199	223	198	177	203	174	194	160	159	157
148	148	154	135	179	159	187	166	155	166	153	156	142	135	130	130	125	111	106
765	754	753	824	546	601	609	628	576	609	596	545	550	511	472	491	428	437	403
196	221	205	209	158	222	195	166	182	183	172	162	157	162	168	154	160	138	109
3032	3012	3167	3077	2943	2984	3154	3043	3129	2948	2983	3017	2811	2712	2490	2460	2244	2206	2136
134	163	142	141	167	136	175	166	180	152	169	169	149	161	120	116	108	124	125
151	137	159	144	117	140	146	138	151	130	145	150	97	122	127	101	111	104	98
236	253	272	269	254	212	247	267	244	251	245	239	240	236	205	196	183	165	156
101	94	96	86	118	117	143	118	118	123	121	130	106	114	96	124	76	103	100
665	646	637	648	610	636	664	640	590	612	564	621	582	559	483	472	463	452	416
167	147	168	185	155	179	133	158	184	120	154	143	124	148	126	130	111	116	119
124	147	136	136	129	148	134	145	128	157	130	142	137	118	106	118	108	110	98
264	277	275	287	273	244	261	269	304	248	278	278	276	241	236	224	199	174	201
334	314	336	340	317	337	360	316	348	289	313	316	290	279	261	269	226	213	231
88	98	86	85	100	101	119	115	118	124	114	102	112	93	96	87	88	101	79
230	215	262	246	193	198	212	168	238	204	200	199	188	183	171	168	151	143	140
538	521	598	510	510	536	560	543	526	538	550	528	510	458	463	455	420	401	373
760	843	799	808	596	646	631	628	644	673	633	566	592	550	541	477	454	477	412
760	843	799	808	596	646	631	628	644	673	633	566	592	550	541	477	454	477	412
1966	2106	2062	2059	1770	1863	1925	1857	1830	1805	1764	1722	1592	1575	1513	1499	1331	1295	1178
406	439	394	400	304	371	363	365	372	355	342	348	346	331	316	318	296	268	237
709	816	826	863	764	788	804	753	768	720	751	716	665	611	585	620	489	500	476
263	239	252	226	167	184	187	169	150	164	142	140	118	136	124	104	107	96	96
372	383	379	357	352	358	360	368	362	398	368	344	320	326	318	317	316	290	261
216	229	211	213	183	162	211	202	178	168	161	174	143	171	170	140	123	141	108
3546	3503	3642	3511	3290	3357	3425	3335	3329	3180	3275	3093	2920	2750	2596	2538	2411	2161	2139
162	159	147	156	115	125	134	113	126	121	105	100	88	98	88	73	74	60	76
154	131	151	146	178	160	190	146	160	169	167	146	145	123	132	117	121	97	99
659	608	681	635	563	553	575	584	569	547	573	548	534	482	414	430	374	395	352
233	207	218	210	180	202	195	191	196	181	178	175	177	163	140	141	140	143	139
763	847	876	829	835	825	856	844	794	786	760	754	685	686	662	630	597	527	531
187	199	175	186	165	166	175	159	201	164	192	157	162	148	136	140	127	113	117
120	134	129	118	63	90	70	70	69	64	59	56	62	54	59	61	50	36	42
248	242	255	254	289	290	297	307	286	271	297	284	252	245	240	235	225	208	197

**Tabell 4.3 (forts) Folkmängd i åldersgrupperna 0—18 och 61—75 år (i ettårsklasser) i län och kommuner 31 december 1976 enligt indelningen 1 januari 1977**

LÄN KOMMUN	ÅLDER														
	0	1	2	3	4	5	6	7	8	9	10	11	12	13	14
60 TOMELILLA	132	139	142	151	149	117	141	147	154	165	172	161	188	194	149
67 ÅSTORP	217	188	220	202	233	193	201	207	197	214	218	216	215	191	173
82 ÄNGELHOLM	344	378	392	375	378	386	383	392	376	406	430	384	391	363	325
37 ÖRKELLJUNGA	104	117	123	113	138	137	126	108	134	150	133	141	133	137	123
21 ÖSTRA GÖINGE	203	217	259	225	244	252	233	251	287	253	266	267	241	273	215
12 MALMÖHUS LÄN	9038	9569	9857	9688	9717	10031	9548	9316	9807	10473	10644	10769	10623	9910	9254
60 BJUV	244	213	260	219	253	259	236	256	235	274	262	257	264	242	208
31 BURLÖV	209	231	248	235	213	226	233	217	225	241	273	269	257	234	207
85 ESLOV	354	358	380	403	375	424	392	349	378	412	419	417	413	372	410
83 HELSINGBORG	1103	1225	1301	1224	1169	1250	1175	1161	1240	1338	1393	1407	1360	1306	1265
84 HÖGANÄS	272	326	307	316	326	314	330	297	349	346	362	341	340	303	283
66 HÖRBY	141	127	142	163	138	155	140	149	134	158	167	183	180	177	146
67 HÖR	136	133	139	137	140	133	138	130	140	136	139	136	141	131	115
61 KÄVLINGE	349	381	413	397	409	408	360	355	342	368	357	359	341	290	254
82 LANDSKRONA	472	456	466	457	482	499	475	421	514	536	584	525	523	501	471
62 LOMMA	214	242	289	260	321	328	313	365	335	352	317	368	329	284	287
81 LUND	1155	1194	1214	1175	1212	1151	1032	981	1030	1053	1039	1035	1013	885	815
80 MALMÖ	2450	2505	2498	2415	2326	2455	2383	2315	2558	2694	2774	2871	3032	2874	2734
65 SJÖBO	160	194	162	183	187	185	191	186	168	207	232	215	205	188	182
64 SKURUP	152	167	180	157	179	184	153	190	188	176	180	189	187	163	155
30 STAFFANSTORP	293	330	323	366	337	397	338	338	336	371	349	390	336	292	273
14 SVALÖV	167	173	190	183	199	195	189	198	181	219	201	213	206	196	160
63 SVEDALA	233	243	273	231	281	260	242	239	241	271	277	290	230	240	177
87 TRELLEBORG	365	405	397	458	423	460	495	475	474	500	537	525	543	536	475
33 VELLINGE	334	406	414	457	492	501	454	424	474	506	455	448	411	367	333
86 YSTAD	235	260	261	252	255	247	279	290	265	315	327	331	312	329	284
13 HALLANDS LÄN	2863	3105	3235	3363	3397	3383	3299	3175	3276	3569	3566	3518	3431	3302	2978
82 FALKENBERG	405	446	479	472	461	493	443	449	453	499	499	489	504	496	440
80 HALMSTAD	907	1018	1006	1035	1100	1054	983	957	986	1114	1115	1113	1074	1072	965
15 HYLTE	136	115	162	144	148	147	152	159	151	165	200	192	160	153	172
84 KUNGSBACKA	543	606	662	774	743	767	902	706	763	809	816	810	752	663	569
81 LAHÖLM	281	285	285	305	303	257	286	261	264	302	276	278	274	277	256
83 VARBERG	591	635	641	633	642	665	633	643	659	680	660	636	667	641	576
14 GÖTEBORGS O BOHUS LÄN	8436	8995	9211	9282	9332	9393	8920	8854	9262	9878	9945	9982	10024	9388	8866
80 GÖTEBORG	5039	5218	5231	5173	5148	5228	4817	4751	4957	5367	5387	5480	5500	5249	5033
01 HÄRRYDA	314	357	391	436	437	430	483	405	429	431	430	398	388	347	339
82 KUNGÄLV	365	428	426	492	479	464	493	512	500	486	519	549	562	515	419
84 LYSEKIL	179	199	198	224	196	201	204	208	218	232	223	217	204	198	191
30 MUNKEDAL	122	132	141	126	153	132	134	143	153	151	171	145	172	148	133
81 MÖLNDAL	624	679	733	744	742	718	732	743	768	778	771	777	778	655	671
21 ÖRUST	139	171	175	155	167	174	149	147	165	166	175	179	184	124	152
02 PARTILLE	391	419	424	467	469	496	457	439	448	508	485	477	476	483	380
27 SÖTENÄS	74	91	104	87	74	101	94	104	105	101	124	98	95	103	94
15 STENUNGSUND	182	225	255	254	268	290	262	276	306	296	303	317	296	283	244
86 STRÖMSTAD	113	123	116	107	129	117	107	126	100	120	146	115	105	125	91
35 TANUM	106	123	133	125	131	148	125	119	141	153	128	139	156	130	136
19 TJÖRN	118	142	150	171	158	162	161	183	171	188	197	188	224	175	160
85 UDDEVALLA	525	544	613	581	595	587	558	558	635	739	716	719	722	697	673
07 ÖCKERÖ	145	144	151	140	186	145	144	140	166	162	180	184	162	156	150
15 ÄLVSBORGS LÄN	5077	5456	5943	5950	6256	6112	6136	5967	6402	6620	6698	6703	6438	6097	5567
21 ALE	333	362	425	448	467	456	441	434	455	488	451	435	420	372	324
82 ALINGSÅS	323	367	408	429	409	429	432	392	411	435	454	440	393	358	371
60 BENGTSFORS	124	142	145	129	153	166	153	131	148	141	176	172	182	173	129
83 BORÅS	1159	1265	1417	1304	1393	1401	1361	1326	1488	1492	1553	1579	1553	1471	1323

15	16	17	18	61	62	63	64	65	66	67	68	69	70	71	72	73	74	75
153	177	170	162	165	171	170	167	192	164	171	147	169	153	146	160	167	124	127
146	144	156	156	134	123	135	132	98	116	114	114	90	88	97	80	69	77	67
386	338	386	362	334	359	337	356	340	328	357	358	324	290	257	270	264	213	214
124	117	110	98	110	125	113	110	130	100	120	107	108	94	76	85	78	76	65
211	200	188	199	159	168	178	156	168	169	182	147	124	126	149	116	125	92	113
9203	8784	9049	9151	8384	8784	8472	8359	8233	8165	8197	7887	7397	7289	6748	6413	5919	5711	5232
187	203	199	176	138	121	130	139	119	127	113	120	118	118	87	119	105	92	79
201	160	195	193	111	124	103	97	110	100	108	104	84	69	80	69	77	66	53
336	352	338	318	282	299	285	324	296	290	277	276	264	283	266	224	254	188	201
1201	1181	1224	1254	1227	1339	1262	1195	1239	1192	1222	1193	1111	1141	1015	962	888	919	790
285	283	260	256	233	296	245	257	228	238	224	231	203	210	195	200	176	192	143
157	166	157	153	149	163	158	189	168	142	164	151	143	143	130	120	138	116	110
138	138	118	110	107	135	125	135	135	114	148	115	113	133	109	117	95	108	104
258	209	210	223	178	169	141	183	175	167	167	170	135	134	135	108	120	110	108
443	448	484	503	465	495	484	456	451	408	470	434	419	402	383	369	318	313	282
247	237	194	194	117	122	136	115	109	90	108	110	92	92	75	80	57	73	49
820	778	777	894	650	661	641	647	657	670	685	623	556	643	562	529	500	510	499
2892	2778	3020	3136	3202	3295	3261	3102	3078	3035	3020	2901	2749	2557	2439	2268	2081	1944	1825
201	236	174	189	166	192	169	192	183	210	191	170	177	186	139	156	139	147	134
176	121	146	140	125	119	151	138	132	141	131	139	136	157	112	125	108	106	98
251	196	197	165	104.	83	70	82	87	70	80	71	67	62	60	60	59	51	36
174	178	166	135	144	139	129	146	142	137	132	154	134	134	135	132	107	112	111
194	158	153	143	100	98	115	105	84	102	98	96	108	88	97	75	87	69	73
443	454	469	426	412	420	395	386	372	416	409	368	367	333	314	314	276	279	246
315	244	244	209	161	180	162	144	134	172	125	144	131	117	104	83	90	87	77
284	264	324	334	313	334	310	327	334	344	325	317	290	287	311	303	244	229	214
3006	2963	2955	3003	2522	2456	2451	2488	2409	2328	2421	2252	2200	2040	2021	1915	1790	1684	1482
452	455	476	489	393	422	405	382	395	369	415	385	379	346	350	337	318	270	282
980	979	972	999	885	850	856	909	841	856	873	828	794	752	745	703	647	592	518
138	158	138	166	148	143	138	118	134	129	133	130	130	123	111	120	113	118	105
591	531	518	491	330	332	296	315	326	275	281	287	239	251	221	206	185	196	155
289	270	276	282	263	246	265	242	256	232	255	194	216	185	232	193	177	190	157
556	570	575	576	503	463	491	522	457	467	464	428	442	383	362	356	350	318	265
8747	8436	8721	9084	8176	8483	8189	8367	8026	7658	7765	7290	6998	6587	6086	5811	5605	5302	4908
4969	4901	5086	5524	5432	5628	5494	5465	5327	5038	5005	4855	4497	4295	3972	3740	3594	3413	3147
310	254	266	260	156	182	140	159	161	157	144	137	119	125	110	96	100	79	106
444	381	415	368	248	247	224	241	216	216	249	206	202	194	201	166	188	151	143
169	176	179	213	174	180	176	186	199	186	201	164	197	171	151	166	168	134	138
138	140	131	115	121	113	119	140	120	125	126	134	136	107	100	114	103	122	104
626	568	580	621	423	425	457	489	409	395	402	342	353	312	288	295	243	228	237
151	148	140	125	120	122	124	144	127	157	165	142	122	121	108	119	116	113	79
424	353	357	381	253	255	218	223	233	219	215	187	171	158	143	143	144	128	117
115	86	108	102	107	156	142	156	162	128	146	143	173	145	136	140	142	116	130
201	235	219	199	100	114	101	102	98	95	94	77	73	68	72	70	59	69	60
108	104	104	109	138	118	137	142	131	125	149	111	137	136	133	109	108	112	93
136	150	137	127	154	154	158	162	150	157	180	160	174	167	157	155	139	155	132
162	153	141	143	126	112	116	107	104	111	112	92	115	95	92	88	89	78	80
641	647	715	665	541	575	491	555	528	465	485	471	432	424	359	346	354	356	286
153	140	143	132	83	102	92	96	61	84	92	69	97	69	64	64	58	48	56
5394	5356	5620	5457	4707	4949	4914	4893	4799	4697	4616	4336	4251	4050	3746	3590	3352	3205	3140
303	251	268	240	177	197	189	205	171	185	162	164	166	163	130	140	109	107	105
330	326	360	370	323	348	379	358	351	341	324	310	288	264	236	225	202	224	212
170	119	156	145	176	216	181	162	177	197	161	177	161	167	157	120	125	135	121
1333	1383	1365	1368	1256	1302	1283	1272	1263	1266	1177	1141	1120	1080	1001	924	851	798	786

**Tabell 4.3 (forts) Folkmängd i åldersgrupperna 0—18 och 61—75 år (i ettårsklasser) i län och kommuner 31 december 1976 enligt indelningen 1 januari 1977**

LÄN	ÅLDER														
	0	1	2	3	4	5	6	7	8	9	10	11	12	13	14
KOMMUN															
04 DALSLAND	63	77	72	65	68	74	85	80	88	74	76	84	86	56	79
07 FÄRGELANDA	77	86	86	90	108	91	92	77	92	100	116	114	102	102	112
66 HERRLJUNGA	103	106	104	123	109	119	123	125	97	154	113	136	130	120	113
24 LERUM	404	472	557	595	622	651	634	622	666	644	674	627	597	537	445
62 LILLA EDET	153	148	166	182	183	166	176	173	198	213	183	201	186	165	186
63 MARK	359	398	395	402	417	413	428	413	441	434	428	455	431	428	390
61 MELLERUD	106	102	126	117	117	109	116	116	141	135	134	138	143	147	121
65 SVENLJUNGA	105	137	132	140	163	139	134	164	159	162	153	158	161	136	159
52 TRANEMO	161	144	181	168	197	165	171	167	188	218	199	200	202	183	175
81 TROLLHÄTTAN	666	718	715	708	799	715	752	694	719	742	782	783	736	727	645
84 ULRICEHAMN	259	264	254	282	270	265	269	285	310	329	331	306	316	317	261
27 VÄRGARDA	117	101	130	135	129	150	136	133	129	140	135	138	120	126	107
80 VÄNERSBORG	444	433	487	488	490	436	481	455	496	532	542	540	496	486	454
85 ÄMML	121	134	143	140	162	167	152	180	176	187	198	197	184	193	173
16 SKARABORGS LÄN	3232	3373	3665	3639	3679	3679	3693	3844	3895	4099	4178	4172	4067	3871	3624
86 FALKÖPING	380	390	421	401	389	419	423	444	415	468	478	463	466	469	393
02 GRÄSTORP	63	64	70	65	63	66	68	73	64	80	76	85	69	69	71
43 GULLSPRÄNG	68	77	84	84	86	99	94	101	103	96	114	112	109	114	77
61 GÖTENE	147	195	172	212	183	198	184	216	199	207	200	181	183	165	177
23 HÄBO	120	107	155	136	149	142	144	145	123	135	122	135	137	110	102
84 HJO	88	91	142	104	107	108	105	107	130	106	121	101	102	107	104
37 KARLSBORG	96	99	104	105	93	99	111	117	115	121	119	124	127	116	107
81 LIDKÖPING	411	424	466	424	485	441	439	486	513	546	525	522	502	514	476
80 MARIESTAD	316	310	318	358	368	316	365	386	389	374	434	427	412	406	377
22 MULLSJÖ	86	101	98	112	100	110	114	77	110	98	92	97	74	79	63
82 SKARA	204	207	228	217	232	247	237	236	243	276	263	274	288	233	238
83 SKÖVDE	584	629	690	678	672	695	656	679	672	723	795	769	741	639	637
62 TIBRO	149	148	184	168	168	185	163	178	174	207	187	203	189	185	184
85 TIDAHOLM	142	165	153	158	171	163	202	171	187	197	171	219	200	181	166
63 TÖREBODA	136	133	137	142	128	122	115	126	131	157	171	144	153	164	157
60 VARA	242	233	253	275	285	269	273	302	327	308	310	316	315	320	295
17 VÄRMLANDS LÄN	2955	3273	3547	3482	3509	3551	3498	3450	3779	4133	4110	4201	4188	3804	3738
84 ARVIKA	265	280	320	315	294	301	331	289	368	382	369	384	363	383	333
30 EDA	74	96	113	109	113	105	102	119	124	126	118	149	132	131	115
82 FILIPSTAD	150	165	137	180	169	161	175	169	208	218	219	221	230	173	184
63 FORSHAGA	177	185	210	204	203	212	176	200	192	190	185	204	178	140	149
64 GRUMS	129	128	171	149	159	180	144	148	152	166	178	161	157	156	154
83 HAGFORS	163	171	202	222	205	225	204	199	224	255	278	263	296	250	271
61 HAMMARÖ	106	142	165	148	139	150	132	133	177	182	172	188	152	165	177
80 KARLSTAD	802	879	904	871	892	872	886	850	966	1110	1026	1052	1125	957	990
15 KIL	141	179	170	182	205	182	206	166	166	196	191	178	190	151	153
81 KRISTINEHAMN	295	309	338	332	371	372	331	357	329	396	403	442	403	383	355
62 MUNKFORS	41	45	56	56	47	54	46	60	72	86	69	76	95	82	71
60 STORFORS	47	66	59	62	78	62	83	60	77	67	84	80	78	75	68
66 SUNNE	123	135	149	142	131	117	155	140	165	169	182	176	165	176	149
85 SKÄFFLE	202	223	246	232	244	284	249	273	281	302	310	295	290	263	263
37 TORSBY	144	160	159	171	149	157	152	170	174	181	219	178	204	184	201
65 ÅRJÄNG	96	110	98	107	110	117	126	141	112	128	115	139	125	108	105
18 ÖREBRO LÄN	3015	3264	3594	3622	3629	3807	3707	3582	3737	3979	4037	4032	4175	3571	3570
82 ASKERSUND	117	147	155	131	133	154	129	131	137	149	174	135	198	150	167
62 DEGERFORS	133	153	176	184	171	173	159	164	204	194	212	205	189	174	183
61 HÄLLSBERG	200	196	208	233	242	241	265	272	247	235	258	262	265	212	201
63 HÄLLEFORS	104	114	125	152	123	148	138	143	157	174	173	179	191	172	170
83 KARLSKOGA	385	398	480	459	501	512	496	477	484	617	599	605	603	550	515



15	16	17	18	61	62	63	64	65	66	67	68	69	70	71	72	73	74	75
52	57	64	60	58	70	80	78	69	87	85	58	70	65	80	59	64	55	62
93	90	91	91	82	90	74	87	90	79	77	78	66	72	76	77	73	74	64
104	128	118	128	108	111	112	104	128	101	108	121	90	97	92	88	97	77	87
452	416	371	373	211	194	198	178	156	182	171	153	166	159	133	95	118	114	116
155	135	159	147	121	107	122	119	118	127	146	100	113	111	89	102	94	86	95
372	361	412	359	377	407	351	393	360	393	402	360	348	333	291	302	287	291	256
131	144	147	118	122	138	161	135	164	141	169	134	136	157	126	133	127	112	99
132	121	155	144	139	119	128	134	138	116	126	124	118	99	111	93	96	90	77
162	161	194	170	115	148	123	151	122	135	115	114	108	103	75	92	89	89	85
643	672	680	731	543	528	561	520	520	497	469	381	443	366	358	360	311	316	301
256	262	298	287	281	304	266	278	294	237	243	263	238	258	232	205	212	187	197
93	110	123	101	95	108	104	125	101	91	103	89	104	87	80	76	60	59	72
428	453	457	437	367	376	434	410	401	342	399	391	353	312	336	333	307	262	263
187	167	202	188	156	186	178	184	176	180	179	178	163	157	143	166	130	129	142
3651	3445	3578	3587	3057	3083	2999	3037	2988	3019	2960	2789	2742	2679	2526	2419	2268	2312	2063
426	428	402	430	424	386	362	400	380	345	382	341	350	362	349	314	293	332	278
66	67	73	67	71	69	68	60	72	75	67	57	70	70	64	66	54	66	52
104	90	99	79	89	103	95	86	87	84	90	89	81	76	74	63	70	66	63
161	165	162	177	142	158	140	138	149	163	139	148	128	134	123	143	105	106	99
101	95	86	60	53	63	73	61	58	69	53	62	65	62	62	30	60	53	43
105	87	87	106	100	96	106	108	109	99	92	106	79	90	87	80	89	72	68
103	104	104	93	101	104	115	100	108	97	106	91	101	90	79	81	79	71	71
517	430	482	498	388	433	431	406	417	419	386	383	370	363	321	295	307	298	268
353	374	349	357	247	234	244	253	251	226	258	240	245	209	213	213	172	194	177
65	51	57	72	54	35	39	47	41	41	63	35	44	53	42	30	49	42	37
235	201	236	218	216	228	215	213	193	220	203	189	202	173	164	189	135	180	131
650	617	631	658	467	460	436	436	454	433	436	407	380	349	349	325	285	278	254
135	152	168	147	130	131	115	130	103	135	112	100	94	105	103	91	84	76	70
173	171	174	180	163	164	137	156	145	183	168	148	150	158	145	131	125	156	136
145	143	140	135	136	127	123	135	117	107	133	123	102	113	115	97	113	82	91
312	270	328	310	276	292	300	308	304	323	272	270	281	272	236	271	248	240	225
3598	3569	3738	3708	3449	3630	3603	3593	3597	3555	3522	3400	3191	3100	3051	2831	2603	2612	2436
320	327	317	305	373	372	390	361	412	376	389	337	343	331	329	326	297	266	244
118	124	133	128	139	139	140	139	113	126	135	125	116	122	125	118	98	104	109
174	196	183	218	187	228	212	212	215	226	215	236	209	174	191	190	174	152	149
153	141	140	121	119	118	118	113	128	141	147	151	103	126	126	112	100	112	98
145	148	124	153	119	135	122	129	129	120	130	134	107	117	101	112	88	97	86
254	261	245	248	231	248	262	200	254	255	244	226	224	221	189	196	161	173	172
143	140	150	153	134	115	139	117	120	111	120	127	113	99	111	95	67	67	68
938	958	978	983	795	836	796	854	812	786	746	708	704	691	675	576	581	537	481
153	123	141	143	88	76	102	117	91	96	69	109	87	76	78	58	74	75	56
343	312	385	355	315	336	339	335	320	324	321	328	296	280	275	243	237	248	195
71	76	73	58	78	90	70	80	97	84	73	81	68	79	62	58	51	72	60
70	74	77	68	85	80	70	88	68	81	81	75	60	59	45	52	47	35	41
166	148	189	174	196	218	198	228	197	209	191	173	200	165	186	158	159	180	161
265	223	301	280	210	247	237	261	243	246	249	232	203	221	213	200	182	195	197
179	205	196	191	246	253	271	222	279	231	256	229	228	218	228	195	183	183	192
106	113	106	130	134	139	137	137	119	143	156	129	130	123	117	142	104	116	127
3496	3357	3458	3295	3289	3549	3368	3476	3408	3220	3236	3117	2959	2775	2589	2507	2421	2385	2168
157	143	129	146	138	155	155	154	155	155	191	175	165	133	148	158	143	118	120
193	159	171	145	144	151	146	147	145	150	152	140	122	109	110	95	94	80	100
230	219	212	216	193	165	188	201	188	197	181	178	154	187	150	155	143	158	128
168	143	153	146	134	164	143	141	144	131	129	122	140	125	115	120	98	109	84
518	496	492	455	551	561	570	553	525	453	446	407	383	353	311	278	298	273	223

**Tabell 4.3 (forts) Folkmängd i åldersgrupperna 0—18 och 61—75 år (i ettårsklasser) i län och kommuner 31 december 1976 enligt indelningen 1 januari 1977**

LÄN	ÅLDER															
	KOMMUN	0	1	2	3	4	5	6	7	8	9	10	11	12	13	14
	81 KUMLA	196	235	251	255	237	275	271	263	261	258	275	247	261	225	234
	60 LAXÅ	96	123	103	137	120	125	127	122	123	145	142	138	164	122	140
	85 LINDESBERG	283	268	360	316	325	315	335	342	351	367	372	334	391	332	330
	64 LJUSNARSBERG	81	80	64	89	85	65	75	72	88	97	100	105	86	104	89
	84 NORA	106	110	133	125	133	131	139	119	126	129	128	166	115	126	126
	80 ÖREBRO	1314	1440	1539	1541	1559	1668	1573	1477	1559	1614	1604	1656	1712	1404	1415
19	VÄSTMANLANDS LÄN	3171	3393	3692	3520	3731	3770	3582	3651	4033	4255	4307	4243	4214	3990	3720
	84 ARBOGA	152	217	221	174	223	202	211	178	220	244	244	239	218	212	224
	82 FAGERSTA	175	169	168	180	202	189	190	204	237	225	242	242	247	246	225
	61 HALLSTHAMMAR	214	230	265	244	293	302	280	292	334	349	345	325	345	321	286
	17 HEBY	133	150	188	137	161	173	155	178	183	189	227	176	228	219	205
	60 KUNGSBÖR	102	114	129	126	110	136	144	127	144	153	154	140	124	132	127
	83 KÖPING	341	344	408	385	393	369	345	401	426	501	459	438	459	433	394
	62 NORRBERG	75	73	90	70	83	108	73	87	95	105	93	93	89	105	87
	81 SALA	242	244	278	279	286	294	249	263	308	277	311	322	300	290	285
	04 SKINNSKATTEBERG	57	61	66	59	74	71	81	56	77	89	74	93	90	78	88
	07 SURAHAMMAR	128	151	175	171	192	180	180	191	179	211	209	209	179	186	193
	80 VÄSTERÅS	1552	1640	1714	1695	1714	1746	1674	1674	1830	1912	1949	1966	1935	1768	1606
20	KOPPARBERGS LÄN	3219	3255	3546	3526	3619	3675	3443	3524	3843	4172	4098	4167	4327	3912	3814
	84 AVESTA	301	302	332	344	347	334	318	336	352	380	413	432	442	381	385
	81 BÖRLUNGE	556	528	558	597	636	612	573	636	617	722	674	724	764	672	653
	80 FALUN	574	594	627	624	638	673	610	643	622	714	698	729	741	650	623
	26 GAGNEF	126	130	152	155	148	144	151	125	142	165	154	143	163	151	134
	83 HEDEMORA	198	195	220	208	220	215	184	205	240	266	245	237	258	237	267
	29 LEKSAND	113	139	159	153	129	150	139	150	179	180	172	162	157	170	162
	85 LUDVIKA	361	380	419	375	434	426	392	366	451	452	445	483	465	448	424
	23 MALUNG	115	124	146	126	134	135	131	145	176	160	182	151	175	157	155
	62 MORA	229	209	221	250	244	245	237	216	246	275	265	271	270	221	228
	34 ORSA	73	58	77	75	73	99	73	87	98	117	96	109	111	90	85
	31 RÄTTVIK	104	114	125	106	96	110	122	115	127	139	156	143	124	141	139
	61 SMEDEBACKEN	184	170	193	180	193	210	183	179	227	234	196	178	253	193	202
	82 SÄTER	119	135	153	148	143	143	139	136	161	150	159	173	162	161	119
	21 VANSBRO	80	102	90	91	94	91	107	104	111	108	119	110	121	122	117
	39 ÄLVDALEN	86	75	74	94	90	88	84	81	94	110	124	122	121	118	121
21	GÄVLEBORGS LÄN	3102	3381	3620	3613	3777	3856	3691	3691	3889	4264	4274	4372	4404	4095	4001
	83 BOLLNÄS	293	309	318	335	319	343	325	306	360	391	375	430	404	380	373
	80 GÄVLE	915	1021	1112	1096	1132	1142	1131	1087	1212	1266	1325	1281	1314	1229	1131
	04 HOFORS	140	163	174	171	181	183	165	194	174	201	209	204	228	228	201
	84 HUDIKSVALL	410	410	473	466	511	498	483	446	443	502	546	568	562	518	513
	61 LJUSDAL	201	236	258	213	263	260	233	229	234	274	303	268	320	264	285
	32 NORDANSTIG	130	118	118	155	145	156	148	145	134	170	148	177	178	164	141
	01 OCKELBO	68	55	62	52	68	69	82	67	75	82	82	82	75	79	94
	21 OVANÅKER	151	161	172	172	187	179	170	191	180	207	199	196	194	177	192
	81 SANDVIKEN	472	526	540	539	557	589	567	632	615	660	658	717	664	626	626
	82 SÖDERHAMN	322	382	393	414	414	437	387	394	462	511	429	449	465	430	445
22	VÄSTERNORRLANDS LÄN	2952	3170	3331	3389	3474	3483	3399	3457	3666	3922	4023	3920	3928	3699	3379
	80 HÄRNÖSAND	290	328	336	360	364	348	329	344	354	386	381	383	401	356	327
	82 KRAMPFORS	220	272	267	253	307	265	324	319	315	333	341	344	357	329	299
	83 SOLLEFTEÅ	276	275	298	274	285	291	284	279	273	310	369	332	327	324	314
	81 SUNDSVALL	1068	1149	1253	1302	1303	1322	1272	1273	1383	1514	1507	1457	1459	1366	1221
	62 TIMRÅ	213	269	258	263	295	296	282	283	319	311	302	320	294	283	246
	60 ÅNGE	143	126	133	133	126	125	132	124	167	183	187	176	165	169	169
	84 ÖRNSKÖLDSEVIK	742	751	786	804	794	836	776	835	855	885	936	908	925	872	803

15	16	17	18	61	62	63	64	65	66	67	68	69	70	71	72	73	74	75
225	206	204	224	187	225	178	208	183	198	208	178	173	172	147	149	153	155	153
126	128	129	133	94	106	95	98	104	92	93	83	71	80	69	70	61	67	65
300	316	346	302	325	331	293	321	307	318	291	317	278	259	271	227	222	236	189
85	96	98	90	91	89	118	111	113	110	106	98	104	108	95	87	82	68	77
117	113	118	107	105	145	118	117	133	127	109	99	120	91	74	107	91	113	89
1377	1338	1406	1331	1327	1457	1364	1425	1411	1289	1330	1320	1249	1158	1099	1061	1036	1008	940
3709	3445	3571	3625	2912	2943	2890	2736	2704	2634	2673	2490	2264	2153	2063	1957	1826	1783	1585
212	181	190	170	187	187	179	148	173	163	159	146	142	131	142	131	103	119	96
209	220	212	203	188	244	214	224	185	213	192	180	156	138	140	133	115	120	94
289	277	258	266	220	207	189	177	177	185	183	152	136	127	129	106	111	113	113
176	175	195	181	170	157	156	169	148	143	148	153	140	164	144	141	118	137	131
131	118	123	97	98	86	87	99	98	93	103	102	70	64	55	69	57	46	49
423	391	400	426	293	317	291	313	318	292	290	273	238	236	228	228	205	190	167
95	78	103	93	82	81	88	88	84	86	72	99	67	78	72	61	68	60	55
251	260	272	249	240	248	253	232	257	223	255	240	216	187	199	208	221	175	167
79	85	81	84	66	73	59	69	56	57	79	71	66	61	57	44	59	46	44
194	135	175	173	128	127	120	114	123	101	121	103	112	103	88	87	73	67	70
1650	1525	1562	1683	1240	1216	1254	1103	1085	1078	1071	971	921	864	809	749	696	710	599
3676	3807	3777	3802	3531	3499	3520	3678	3615	3402	3612	3395	3358	2986	2795	2742	2469	2562	2233
365	395	381	379	368	329	355	369	349	322	329	325	330	264	249	250	248	217	197
611	669	642	655	494	517	495	564	540	480	500	454	427	413	374	329	303	312	283
609	629	614	647	531	568	549	510	531	538	538	555	530	483	417	428	398	394	369
127	138	124	114	121	100	107	136	129	106	132	134	98	107	93	109	88	70	59
207	231	260	217	200	214	230	250	241	226	230	208	227	159	182	191	160	183	138
177	158	172	164	165	195	201	207	186	182	231	210	190	194	149	169	164	158	138
451	431	442	437	466	415	406	429	454	400	433	402	395	353	368	313	300	306	269
149	136	163	149	184	167	156	160	156	168	157	156	157	123	140	122	102	115	101
226	222	196	255	235	224	240	216	240	223	240	219	221	203	182	182	164	166	154
88	73	114	98	88	84	105	113	112	109	106	108	100	95	98	93	90	89	79
123	136	133	119	167	168	177	172	176	172	153	155	176	154	131	152	116	147	109
187	192	181	180	144	162	160	164	152	119	165	144	144	118	124	113	107	128	96
127	139	131	137	116	102	106	108	114	115	123	102	120	96	98	96	81	92	74
101	120	102	119	118	146	122	148	122	140	146	122	136	129	112	113	81	106	96
128	138	122	132	134	108	111	132	113	102	129	101	107	95	78	82	67	79	71
3849	3777	3876	3772	3461	3606	3648	3601	3652	3542	3500	3430	3365	3205	3041	2834	2606	2575	2478
367	333	373	369	309	334	352	332	360	359	337	322	308	298	269	276	273	235	248
1137	1145	1154	1125	948	1054	1014	968	914	963	959	947	878	825	816	760	698	679	639
190	207	200	190	168	170	192	196	182	158	189	182	161	149	152	119	140	125	113
489	446	495	472	448	458	450	447	427	457	380	415	459	425	365	392	308	328	313
289	285	292	285	301	298	312	332	320	316	331	279	295	268	262	220	225	230	213
144	150	145	134	155	157	174	168	158	153	169	140	156	172	140	140	136	141	96
78	69	84	77	77	83	77	84	104	88	81	81	100	98	84	80	74	70	82
183	161	188	161	154	147	161	178	187	169	165	159	145	163	126	135	134	125	140
570	588	584	536	511	531	554	510	603	484	508	541	455	442	428	367	321	373	337
402	393	361	423	390	374	362	386	397	395	381	364	408	365	399	345	297	269	297
3319	3376	3474	3518	3196	3386	3372	3318	3311	3256	3199	3141	3040	2976	2700	2506	2395	2313	2250
299	302	349	369	309	316	359	342	362	357	308	307	304	331	264	269	246	229	222
289	293	304	316	362	437	440	435	459	472	451	421	423	449	426	358	366	355	323
302	320	313	371	365	403	435	365	392	370	368	349	347	340	307	277	281	287	284
1203	1236	1216	1194	1022	1090	1033	1001	960	937	949	927	863	847	778	727	703	681	672
239	238	258	267	187	184	202	209	213	214	218	217	219	173	165	178	148	161	144
162	185	233	175	205	198	204	204	215	209	220	185	221	185	166	162	153	145	135
825	802	801	826	746	758	699	762	710	697	685	735	663	651	594	535	498	455	470

**Tabell 4.3 (forts) Folkmängd i åldersgrupperna 0—18 och 61—75 år (i ettårsklasser) i län och kommuner 31 december 1976 enligt indelningen 1 januari 1977**

LÄN	ÅLDER															
	0	1	2	3	4	5	6	7	8	9	10	11	12	13	14	
<b>23 JÄMTLANDS LÄN</b>	<b>1430</b>	<b>1482</b>	<b>1670</b>	<b>1561</b>	<b>1683</b>	<b>1648</b>	<b>1629</b>	<b>1597</b>	<b>1670</b>	<b>1854</b>	<b>1900</b>	<b>1970</b>	<b>1983</b>	<b>1799</b>	<b>1768</b>	
26 BERG	70	59	90	79	72	77	89	93	109	106	134	112	134	133	125	
05 BRÄCKE	87	81	105	106	113	113	113	114	114	143	160	135	155	107	123	
61 HÄRJEDALEN	131	128	147	137	170	159	140	162	164	167	196	193	168	166	176	
09 KROKOM	139	138	163	144	179	168	173	144	178	187	192	202	208	173	161	
03 RAGUNDA	53	61	63	83	72	76	79	89	89	105	95	121	130	114	111	
13 STRÖMSUND	169	151	190	159	207	190	222	188	209	220	227	263	244	246	235	
21 ÅRE	88	98	97	96	99	103	101	93	117	107	122	125	129	146	132	
80 ÖSTERSUND	693	766	815	757	771	762	712	714	690	819	774	819	815	714	705	
<b>24 VÄSTERBOTTENS LÄN</b>	<b>2846</b>	<b>3139</b>	<b>3373</b>	<b>3268</b>	<b>3144</b>	<b>3137</b>	<b>3092</b>	<b>3129</b>	<b>3381</b>	<b>3546</b>	<b>3608</b>	<b>3564</b>	<b>3568</b>	<b>3348</b>	<b>3200</b>	
81 LYCKSELE	150	192	205	201	176	182	178	192	232	218	259	217	238	210	213	
01 NORDMALING	82	70	84	100	85	88	91	84	106	121	101	115	108	98	116	
17 NORSJÖ	128	112	145	106	132	106	129	115	133	148	180	150	133	151	159	
09 ROBERTSFORS	82	73	81	92	89	103	92	85	97	81	93	115	102	96	97	
82 SKELLEFTER	884	942	1012	989	902	979	946	984	1059	1094	1059	1085	1123	1037	982	
22 SORSELE	26	35	40	42	33	43	41	55	51	59	51	64	53	63	54	
21 STORUMAN	96	96	89	98	102	101	98	111	135	130	131	141	127	129	151	
80 UMER	1086	1246	1302	1204	1203	1128	1129	1095	1116	1228	1242	1179	1171	1020	935	
62 VILHELMINA	93	92	114	113	107	90	104	99	102	109	121	129	127	149	135	
04 VINDELN	57	73	83	88	86	72	72	75	89	91	92	89	100	106	94	
60 VÄNNÄS	100	129	135	135	131	152	118	152	171	158	164	170	180	173	158	
63 ÅSELE	62	79	83	100	98	93	94	82	90	109	115	110	106	116	106	
<b>25 NORRBOTTENS LÄN</b>	<b>3255</b>	<b>3624</b>	<b>3845</b>	<b>3728</b>	<b>3932</b>	<b>3831</b>	<b>3780</b>	<b>3789</b>	<b>4063</b>	<b>4264</b>	<b>4414</b>	<b>4389</b>	<b>4340</b>	<b>4065</b>	<b>4034</b>	
06 ARJEPLOG	36	48	46	45	48	46	52	45	45	60	59	61	64	52	54	
05 ARVIDSJAUR	88	81	106	99	92	83	74	79	102	109	125	106	107	108	122	
82 BODEN	341	424	387	370	397	395	357	385	369	391	425	401	389	396	367	
23 GÄLLIVARE	301	308	351	293	360	334	332	351	361	413	425	437	488	411	425	
83 HAPARANDA	96	108	127	115	127	101	131	136	155	129	150	158	157	151	127	
10 JOKKNOKK	64	82	84	105	99	108	99	85	97	118	129	114	104	93	118	
14 KALIX	195	263	252	241	292	261	254	285	302	268	303	311	273	273	288	
84 KIRUNA	432	494	509	515	529	522	529	482	544	558	554	607	596	543	579	
80 LULER	909	988	1062	1047	1069	1085	1077	1035	1147	1192	1237	1128	1143	1018	948	
21 PAJALA	82	68	75	103	92	103	92	118	117	113	143	146	131	149	166	
81 PITEA	512	504	588	560	590	574	542	538	565	598	571	588	552	542	509	
60 XLVSBYN	102	138	141	118	127	115	132	119	146	151	146	151	150	130	135	
13 ÖVERKALIX	52	49	51	60	49	45	52	53	47	70	57	80	79	85	95	
18 ÖVERTORNER	45	69	66	57	61	59	57	78	66	94	90	101	107	114	101	

15	16	17	18	61	62	63	64	65	66	67	68	69	70	71	72	73	74	75
1736	1722	1781	1739	1746	1767	1755	1771	1702	1690	1596	1595	1453	1430	1394	1299	1250	1225	1233
123	136	128	118	140	129	128	144	125	112	122	137	128	110	114	110	108	94	105
125	104	133	115	129	141	142	142	146	132	141	124	139	122	129	124	124	103	104
149	153	162	169	169	186	192	172	193	186	173	194	166	160	123	142	132	116	157
173	193	175	165	182	188	178	200	174	180	145	155	155	146	147	133	137	130	119
108	124	122	115	107	115	112	107	123	124	125	118	94	108	99	101	76	96	98
247	220	239	230	266	286	271	289	261	271	246	247	218	237	213	206	179	202	172
132	136	128	120	146	138	122	135	126	116	121	108	112	112	105	95	116	101	111
679	656	694	707	607	584	610	582	554	569	523	512	441	435	464	388	378	383	367
3206	3267	3366	3393	2801	2837	2783	2689	2555	2521	2591	2334	2275	2252	2107	2015	1817	1698	1659
203	235	218	269	186	197	186	167	138	165	172	169	139	142	143	113	127	87	116
102	99	113	98	120	111	112	107	129	114	102	111	95	100	85	100	80	80	83
153	149	165	167	111	136	157	116	119	127	121	97	107	100	87	95	88	68	82
110	120	112	118	95	123	111	103	102	95	114	96	95	96	86	90	80	83	82
974	987	1018	1001	906	903	897	839	849	794	821	739	714	686	697	657	602	599	508
62	62	61	65	64	72	56	70	44	51	57	44	50	56	39	53	31	28	41
142	132	121	160	94	109	86	107	104	104	95	88	74	87	71	60	68	51	50
950	936	968	989	685	683	671	682	586	604	617	553	592	565	491	481	415	399	365
129	145	142	139	117	115	103	114	115	100	89	105	85	83	103	77	75	66	75
107	105	109	103	110	112	118	99	105	108	123	84	95	92	72	69	73	66	67
172	178	207	162	169	142	145	136	130	139	135	124	101	124	109	111	91	84	86
102	119	132	122	144	134	141	149	134	120	145	124	128	121	124	109	87	87	104
3910	3926	4096	4057	2762	2893	2806	2700	2545	2533	2587	2337	2220	2086	1966	1886	1726	1664	1597
55	66	65	67	54	58	53	57	47	46	43	49	41	59	40	42	40	32	35
108	103	117	120	121	126	125	103	94	98	105	104	94	93	69	90	74	63	87
354	350	390	400	318	329	349	296	300	323	315	254	279	250	230	232	206	208	185
433	452	468	407	242	257	260	249	217	219	219	215	192	157	169	161	142	148	125
152	163	163	144	113	108	121	118	104	109	91	98	92	74	76	77	73	67	78
102	96	122	112	104	97	98	88	95	99	93	78	83	71	68	74	59	60	56
262	273	281	258	250	227	213	235	231	204	268	224	185	179	154	168	156	144	166
569	536	527	533	237	245	236	246	170	178	210	182	147	156	158	135	145	125	120
870	895	893	934	559	608	505	526	493	501	495	456	447	391	406	355	322	321	297
168	175	198	168	127	151	140	141	128	116	144	116	101	110	91	90	78	66	72
497	484	493	524	361	374	435	363	382	369	362	355	343	316	302	262	238	255	223
126	146	146	160	106	122	106	90	122	112	95	87	87	66	78	78	67	62	70
89	85	96	112	73	80	78	88	67	76	70	57	61	72	74	55	55	62	44
125	102	137	118	97	111	87	100	95	83	77	82	68	92	51	67	71	51	39

**Tabell 4.4 Folkmängd efter medborgarskap kommunvis 31 december 1976 enligt indelningen 1 januari 1977**  
 Population by citizenship by commune Dec. 31, 1976 according to the administrative subdivision Jan. 1, 1977

KOMMUN	FOLK- MÄNGD	DRÄV UTLÄNNINGAR EFTER MEDBORGARSKAPSLAND											
		SAMT- LIGA	I PRO- MILLE AV FOLK- MÄNG- DEN	DAN- MARK	FIN- LAND	IS- LAND	NORGE	BULGA- RIEN	FRANK- RIKE	GREK- LAND	ITA- LIEN	JUGO- SLA- VIEN	NE- DER- LÄN- DERNA
<b>01 STOCKHOLMS LÄN</b>													
27 BOTKYRKA	71242	11565	162	338	5818	13	395	14	33	481	123	932	51
62 DANDERYD	27113	1255	46	74	309	3	108	1	27	20	19	78	19
25 EKERÖ	15489	613	40	52	205	7	97	1	6	2	10	15	14
36 HANINGE	50717	5453	108	131	2956		206	4	28	124	89	471	36
26 HUDDINGE	64065	6896	108	209	3445	16	319	10	46	263	138	412	32
23 JÄRFÄLLA	51696	4534	88	132	2598	16	240	4	41	121	44	114	47
86 LIDINGÖ	36955	2385	65	170	848	2	163	3	33	41	61	112	47
82 NACKA	55782	6682	120	231	3597	22	266	3	61	265	325	213	79
88 NORRTÄLJE	39425	1911	48	25	1669		56		3	3	3	27	1
92 NYNÄSHAMN	19469	526	27	19	324		47	1	1	1	4	18	13
91 SIGTUNA	26861	2656	99	153	1485	6	139	1	17	38	16	168	14
63 SOLLENTUNA	44585	2857	64	104	942	34	195	3	34	92	60	57	27
84 SOLNA	52841	5028	95	175	1504	50	192	9	66	674	98	378	28
80 STOCKHOLM	661258	46932	71	1370	17073	143	2017	79	721	4832	1320	2616	296
83 SUNDBYBERG	26480	2235	84	74	1142	5	81	5	27	101	24	127	20
81 SÖDERTÄLJE	77799	11771	151	270	7996	14	289	1	16	158	48	622	49
38 TYRESÖ	30063	2901	96	95	1675	4	141	3	18	111	41	85	15
60 TÄBY	42513	2882	68	104	7044	10	203	5	53	36	64	99	39
39 UPPLANDS-BRO	15630	1682	108	67	1102	13	90		13	3	13	33	2
14 UPPLANDS-VÄSBY	30048	4304	143	80	3314		154	1	10	19	20	118	1
15 VALLENTUNA	15562	752	48	41	370	9	89		1	2	9	9	22
87 VAXHOLM	28698	1654	58	53	853	8	138		9	1	14	7	33
20 VÄRMÖ	16577	2297	139	31	1674		65		3	16	180	97	10
<b>03 UPPSALA LÄN</b>													
81 ENKÖPING	31999	1816	57	38	1394	2	69		1	98	5	46	1
05 HÄBO	10727	726	68	28	497	3	48		8		13	7	6
60 TIERP	20771	483	23	19	390		21					4	5
80 UPPSALA	139893	6716	48	177	1941	126	247	13	54	622	74	345	46
19 ÄLVKARLEBY	10004	577	58	17	467	1	12		1			2	
82 ÖSTHAMMAR	19721	1133	57	34	999		21		4		3	3	11
<b>04 SÖDERMANLANDS LÄN</b>													
84 ESKILSTUNA	92158	10211	111	364	8075	30	293	4	21	160	72	538	7
82 FLEN	17974	1318	73	78	893		58	2	1	24		27	11
83 KATRINEHOLM	32498	1642	51	170	888		54	1	3	2	6	275	1
80 NYKÖPING	62932	1759	28	148	1012	7	146		4	7	8	67	10
81 ÖXELÖSUND	14253	1511	106	80	1102	1	161			4	3	23	8
86 STRÄNGNÄS	22487	722	32	24	446	1	47			59	7	2	9
28 VINGRÄKER	9694	351	36	14	197	6	9			7	3	59	4
<b>05 ÖSTERGÖTLANDS LÄN</b>													
60 BOXHOLM	5866	94	16	14	49		4					6	4
62 FINSPIRIG	25021	1967	79	160	1293	32	73	2	2	10	9	169	4
13 KINDA	10637	142	13	5	96		6		2			10	
80 LINKÖPING	110053	2045	19	235	514	20	126	6	24	134	83	197	38

POLEN	POR- TUGAL	SCHWEIZ	SPA- NIEN	STOR- BRIT- TAN- NIEN	TJECKO- SLOVA- KIEN	TYSK- LAND- FÖRB. REP.	UN- GERN	ÖS- TER- RIKE	MA- ROCKO	CA- NADA	USA	IN- DIEN	KOREA	TUR- KIET	SOV- JET- UNI- ONEN
235	33	32	212	245	65	360	116	138	53	5	83	18	25	943	8
13	3	19	11	121	18	129	2	33		12	114	8	9	2	1
2		4	2	34	7	71	4	20		5	18	2	4	4	
102	6	24	57	56	9	285	27	71	47	1	49	6	19	436	14
148	7	55	84	118	17	277	75	124	56	4	68	11	21	478	17
41	12	44	71	97	32	270	59	70	23	10	35	9	7	114	14
37	20	28	56	123	16	199	14	55	14	6	87	9	7	18	31
154	29	58	135	103	32	276	31	127	24	11	94	18	11	97	18
2	4	12	1	13	1	37	7	2		2	5	3	3	3	4
1		4	6	13	1	32	2	2	1	4	7	2	4	3	3
17	5	30	26	51	6	104	9	26	4	4	33	9	4	155	
66	16	29	61	115	5	182	37	66	5	7	93	24	14	186	7
173	24	34	147	132	24	201	44	69	41	11	121	18	13	165	9
1125	235	371	1140	1353	292	1877	399	689	359	78	1170	169	79	2137	175
67	6	12	40	40	13	77	14	28	3	3	35	6	2	45	5
98	1	65	25	85	26	205	150	35	2	5	60	5	5	989	18
31	11	35	30	77	13	235	16	55	12	3	26	2	21	41	5
51	17	52	46	154	51	287	30	81	3	7	101	20	8	25	11
21	2	18	7	20	6	83	12	19	45		18	2	5	37	
14	6	27	24	42	12	110	17	29	2	1	25	2	2	147	7
7		19	5	42	8	51		14		3	17	5	4	3	
14	4	40	8	58	8	149	11	44	7	9	37	9	8	38	2
5	23	22	9	14	2	65		29			10	2	4	1	1
6			10	13	9	43	2		3		10	2		6	1
		5	6	19	2	32		18		1	6		5	5	
2		5	1	5		5	3				9		4	2	1
94	62	41	73	267	58	262	55	36	40	30	281	46	26	142	44
	1		7	7		14		5		1	5		1	36	
2		5		16		16	5	2			5		1		1
51	2	31	16	44	18	157	64	24	10		22	7	10	52	38
5	1	15		6	2	29	30				3	1		57	1
7	3	25	11	13	2	33	12	3	1		17		3	63	3
15		12	43	60	4	78	31	30	3		15	2	2	2	1
11		3	2	2	9	43	5	30		2	2	1	1		
7		4	4	21	5	45	6	4			15	1	2		4
2		2	1	4		4	2	4			9	3		19	1
			1			7	4						1		1
2		12		26	14	83	17	13		1	8	2	1	1	1
		5		3		6				1	3		2	1	
45	3	27	21	85	32	134	20	34	7	1	77	6	10	8	5

Tabell 4.4 (forts) Folkmägd efter medborgarskap kommunvis 31 december 1976 enligt indelningen 1 januari 1977

KOMMUN	FOLK- MÄNGD	DÄRAV UTLÄNNINGAR EFTER MEDBORGARSKAPSLAND											
		SAMT- LIGA	I PRO- MILLE AV FOLK- MÄNG- DEN	DAN- MARK	FIN- LAND	IS- LAND	NORGE	BULGA- RIEN	FRANK- RIKE	GREK- LAND	ITA- LIEN	JUGO- SLA- VIEN	NE- DER- LÄN DERNA
86 MJÖLBY	25527	484	19	73	189		37			2	9	14	10
83 NOTALA	49625	2555	51	130	1488	1	63	1	12	51	10	291	6
81 NORRKÖPING	119967	6465	54	293	3272	40	180	10	15	760	96	563	24
82 SÜDERKÖPING	10476	128	12	7	46		5	1		1	3	6	6
63 VALDEMARSVIK	9027	213	24	13	147		6		1		1	15	1
12 YDRE	4294	46	11	10	25		6						
61 RTVIDABERG	12856	134	10	12	29		22		1			22	
09 ÖDESÖG	6082	94	15	16	37		4					2	5
06 JÖNKÖPINGS LÄN													
04 ANEBY	6565	90	14	31	11	2	11					6	
86 EKSJÖ	18172	254	14	102	72	1	22			8	1	7	4
62 GISLAVED	27808	2699	97	469	1022	6	105	1	2	389	1	436	6
17 GNÖSJÖ	8536	685	80	131	326		17			126		23	
80 JÖNKÖPING	108171	4506	42	312	1437	27	175		12	81	35	1440	22
82 NÄSSJÖ	32390	605	19	88	147	1	27	1	3	21	2	115	6
84 SKVSJÖ	11609	312	27	78	44		11			16		120	1
87 TRANRS	18697	364	19	40	123		13			92	3	19	3
65 VÄGGERYD	11502	293	25	59	86		10		1	29		47	
85 VETLANDA	28598	709	25	76	167		21	1	2	143	2	128	
83 VÄRNAMO	30094	1438	48	211	507	2	43		2	192	6	274	16
07 KRONBERGS LÄN													
64 ALVESTA	18918	957	51	108	195	1	11		1	179	8	95	
61 LESSEBO	8918	430	48	77	73		2			102		98	1
81 LJUNGBY	26451	1026	39	309	167	5	35	3		117	2	122	1
67 MARKARYD	12009	1011	84	387	145	1	9			102	2	272	10
63 TINGSRYD	14774	351	24	117	47		25	1		24		64	1
60 UPPVIDINGE	11370	363	32	97	58	2	26			18	1	54	5
80 VÄXJÖ	62537	1821	29	188	196	40	63	2	18	143	32	423	13
65 XLMHULT	15342	494	32	165	74		14		2	32		64	9
08 KALMAR LÄN													
85 BORGHOLM	10786	82	8	10	7		2						
62 EMMABODA	11529	594	52	111	134		26		5	118	8	100	
60 HULTSFRED	18319	493	27	144	110	1	37			30		70	2
21 HÖGSÖBY	7694	69	9	16	19		20						
80 KALMAR	52583	987	19	82	137	1	82	1	6	294	10	71	3
61 MÖNSTERS	13109	192	15	33	72	1	10		1	5		37	
40 MÖRBYLÅNGA	11760	76	6	18	9		6		2	1		7	2
81 NYBRO	21519	651	30	63	164		23	3	1	54	5	250	5
82 OSKARSHAMN	27995	794	28	126	338	2	27		6	52	9	72	3
34 TORSRS	7677	61	8	24	4		9						
84 VIMMERBY	16317	177	11	38	41		10			7		21	7
83 VÄSTERVIK	41681	1075	26	71	465	7	43		3	214	1	28	10
09 GOTLANDS LÄN													
80 GOTLAND	54621	360	7	27	155	2	24			1	5	5	3



POLEN	POR- TUGAL	SCHWEIZ	SPA- NIEN	STOR- BRIT- TAN- NIEN	TJECKO- SLOVA- KIEN	TYSK- LAND- FÖRB- REP.	UN- GERN	YS- YER- RIKE	MA- ROCKO	CA- NADA	USA	IN- DIEN	KOREA	TUR- KIET	SOV- JET- UNI- ONEN
1	3	5		9	3	23	8	4		1	7	1	2	71	
17		7		21	13	55	26	51		1	12	9	5	173	1
106	7	30	29	93	71	148	55	33	24	3	55	6	9	242	30
2		1		17	1	20		1			1				
				1		9		5			2	1			
5	2	2		2	5	1	3	9			3		3		
1				3		5	4				2				
						14					6				
3			1			14				3			1		
1			1	8	1	13		2			2			1	1
19	1	1	10	22	5	62	13	13		1	17	1	2	71	2
2		4	7	7	4	23	2	4			1		3		
73	2	25	19	106	76	150	52	31	2	5	48	32	10	90	6
4		7	1	14	1	53		8			16	4	5	57	2
8				11	1	3		3		1	12				
10		2		2		32		3	1		8	1		1	
5				3	3	24		1			4	1			
10		3	4	14		75	3	9			15	1	2	1	3
17		3	8	5	2	102	14	3		2	8		4		
3			5	3	7	38	14	5			4	4			
3			14	11	1	24	5	2				1	2		1
14				16	1	53	7	7	1		13	8	2	43	4
14		1	6	1		32	3	2			6	1	2	11	
				3	8	20	4	6			14		1	6	1
10			3	3	6	17	7	4			7	1	1	28	
49		15	8	56	32	123	37	23	11	2	39	9	4	5	2
7		1		7	2	28	8		1		8	7	1	19	1
3	4	3		1	1	35		1	1		19				
2		7	1	2	2	32	5	1			4		1	7	1
				1		5	2				10	2		21	2
				1		1						1			
34	1	9	17	31	7	80	8	14	9		25	1	3	1	2
1		2	3	4		15				1	3		2		
2		1	3	2		11		1			7				1
16		1	3	5	1	38	13	5			6		1		6
				23	24	30	11	5	4		7	3	2	1	1
						5	5	1			10	1	1		
1		1		10		21	3	4			7	1		1	1
4		5	2	20	3	84	10	5	2	1	13	15	1	28	1
5			3	6	2	37	7	11			13	9	6		

Tabell 4.4 (forts) Folkmängd efter medborgarskap kommunvis 31 december 1976 enligt indelningen 1 januari 1977

KOMMUN	FOLK- MÄNGD	DÄRAV UTLÄNNINGAR EFTER MEDBORGARSKAPSLAND											
		SAMT- LIGA	I PRO- MILLE AV FOLK- MÄNG- DEN	DAN- MARK	FIN- LAND	IS- LAND	NORGE	BULGA- RIEN	FRANK- RIKE	GREK- LAND	ITA- LIEN	JUGO- SLA- VIEN	NE- DER- LÄN DERNA
10 BLEKINGE LÄN													
82 KARLSHAMN	32018	879	27	206	169		35			173		79	5
80 KARLSKRONA	60232	609	10	124	64	12	43		2	95	5	30	3
60 OLOFSTRÖM	16651	2659	160	106	1592		31	1	1	18	28	695	10
81 RONNEBY	30311	1180	39	233	272		46		2	146	26	182	4
83 SÖLVESBORG	15750	318	20	65	86		20		5	4	5	35	
11 KRISTIANSTADS LÄN													
62 BROMÖLLA	11523	747	65	119	255		13		1	204		81	
68 BRÄSTAD	11329	148	13	27	16		6					30	5
83 HÄSSELHOLM	48574	885	18	351	96		23		8	73	28	96	12
66 KLIPPAN	16408	771	47	394	82		23		4	189	4	28	
80 KRISTIANSTAD	67598	1329	20	293	138	9	50		4	176	9	223	20
63 OSBY	13774	320	23	109	36		8			6		46	
65 PERSTORP	7481	632	84	296	152		26			2		67	
81 SIMRISHAMN	20055	228	11	82	37		7		9	2	1	5	4
60 TOMELILLA	12633	127	10	61	24		5						3
67 ÅSTORP	12051	701	58	280	99		14		2	56	12	128	5
82 ÄNGELHOLM	28432	598	21	255	49		36		3	1	2	95	6
37 ÖRKELLJUNGA	8913	314	35	129	10		6		1	65	3	52	
21 ÖSTRA GÖINGE	15170	574	38	139	138		17			66	15	123	3
12 MALMÖHUS LÄN													
60 BJUV	14378	1426	99	505	208	8	35	3	2	36	4	466	1
31 BURLÖV	14229	845	59	264	117		46	1	1	6	22	211	11
85 ESLÖV	26480	1281	48	373	173	12	21	1		15	11	479	5
83 HELSINGBORG	101323	6289	62	1501	590	7	204	13	35	735	66	1752	36
84 HÖGANÄS	21395	729	34	364	45	7	34		2	18	1	74	2
66 HÖRBY	11948	136	11	70	10	2	2		2			3	2
67 HÖRUP	10160	180	18	71	8		25			6	1	16	9
61 KÄVLINGE	19726	657	33	259	36	2	26		4	28	8	65	12
82 LANDSKRONA	37952	3374	89	899	691	16	109	5	5	74	26	906	14
62 LOMMA	15897	409	26	137	35	1	52	1	2	2	8	21	7
81 LUND	76536	4371	57	575	308	265	219	16	53	162	67	371	33
80 MALMÖ	240220	18914	79	3498	1640	242	652	73	110	672	405	5498	101
65 SJÖBO	14420	177	12	89	20	3	2				1	7	3
64 SKURUP	11923	253	21	111	29	1	16		4		9	13	4
30 STAFFANSTORP	16270	452	28	103	38	22	31	1		27	8	44	4
14 SVALÖV	12660	443	35	189	105	1	12		1	17	4	41	1
63 SVEDALA	13710	326	24	121	19	13	26		3		12	21	11
87 TRELLEBORG	34488	2277	66	548	594	6	24		6	184	16	627	15
33 VELLINGE	22244	470	21	136	31	5	37		5		17	20	10
86 YSTAD	23723	394	17	162	44		12		5	4	5	9	12
13 HALLANDS LÄN													
82 FALKENBERG	33553	855	25	171	128		52		4	139	3	152	12
80 HALMSTAD	74718	4207	56	675	607	33	217	4	10	143	49	1573	13
15 HYLTE	11266	705	63	247	319		6		1			84	

POLEN	POR- TUGAL	SCHWEIZ	SPA- NIEN	STOR- BRIT- TAN- NIEN	TJECKO- SLOVA- KIEN	TYSK- LAND- FÖRB. REP.	UN- GERN	ØS- TER- RIKE	MA- ROCKO	CA- NADA	USA	IN- DIEN	KOREA	TUR- KIET	SOV- JET- UNI- ONEN
20	11	7	17	15	9	56	6	5			20	4	3	11	3
14	3	1	7	36	22	54	5	8		1	21	3	7	3	4
25			3	9	10	29	63	2		5	8	1	1	13	2
16	1	22	3	17	21	34	14	11		1	15	6	4	8	2
11	3	7	5	2	4	47	2				9	1	4		
19		2	1	1		24	2	3			3	4	1		
1		2		11	5	21	3	6	1		8		1		
50	1	8	5	15	4	54	2	13		3	17	2		3	
9			1	4	1	23	2			1	1		2		
78		6	13	16	4	123	14	12	1		39	4	4	12	1
12				2	4	28	3				12	3		37	
	7			7		29		2			2	1		32	
8		1	2	4		22	6	14			8		1	1	1
2		3		1		15		4			1	3			
20			3	8	3	56	4	1			3	1		2	
12	1	1	1	10	14	62	6	12			12	5			
4		2		3		14	6	3			8		1		
1	1	3	3	3		36	4	2			6		1	9	
14	8	6		15	25	46	24	4	2		2		1	3	
42	1	3	9	4	6	40	13	9	1		11	1		2	2
45	1	1	6	2	8	45	6	14	1	1	5	3	4	4	
244	3	44	31	108	115	283	96	47	18	2	66	17	4	68	9
11		5	8	17	19	45	8	10			12	8	1	3	2
2		2		5	2	9					4			17	
5		2		6	4	18					5				
29	2		6	9	4	79	10	9		1	9	2	4		2
104		3	8	32	19	154	54	19	3	2	18	1	1	107	7
8		6	7	12	2	56	4	6			8	3		2	
305	53	27	49	137	118	247	120	52	9	19	167	31	7	54	8
1074	597	69	151	264	307	750	548	145	36	20	240	38	7	520	48
1		6	3	5	1	23		4			2		1	3	
13			4	8		15	5	4			3		1		
7		23		11	5	71	6	3	1		7	12	6	1	
11			2	1	3	27					4				
12	1	3	1	7	4	41	17	5			2	3			
33		5	2	15	8	104	10	9			15			32	1
10		7	3	23	2	94	6	7		1	14	8	1		
41		3	3	19		31	5	1	1		4	1	2		1
25	2	1	6	11	19	64	9	10		2	21	2		1	3
90	2	16	14	92	43	159	82	21	1	3	55	3	4	95	4
2		2	1			13	5	3			15	1	2		2

Tabell 4.4 (forts) Folkmängd efter medborgarskap kommunvis 31 december 1976 enligt indelningen 1 januari 1977

KOMMUN	FOLK- MÄNGD	ÖRRAV UTLÄNNINGAR EFTER MEDBORGARSKAPSLAND											
		SAMT- LIGA	I PRO- MILLE AV FOLK- MÄNG- DEN	DAN- MARK	FIN- LAND	IS- LAND	NORGE	BULGA- RIEN	FRANK- RIKE	GREK- LAND	ITA- LIEN	JUGO- SLA- VIEN	NE- DER- LÄN- DERNA
84 KUNGSBACKA	39792	940	24	165	177	4	163		9	9	16	13	10
81 LAHOLM	20354	398	20	183	39		16		3		1	59	
83 VARBERG	43302	1313	30	314	194	65	122		1	117	6	218	8
14 GÖTEBORGS O BOHUS LÄN													
80 GÖTEBORG	442410	39636	90	3259	14284	430	4040	56	199	1050	630	5915	295
01 HÄRRYDA	21424	1212	57	117	727	7	104		2	2	7	44	20
82 KUNGÄLV	28324	871	31	128	177	17	158		2	25	4	160	11
84 LYSEKIL	15136	399	26	58	49	1	97			6	11	62	5
30 MUNKEDAL	10342	163	16	23	31	1	65			11		6	2
81 MÖLNDAL	46937	2451	52	289	1058	13	273	7	16	27	40	150	16
21 ORUST	11177	179	16	24	48		41					2	3
02 PARTILLE	27146	1461	54	178	560	2	202	4	8	3	25	61	35
27 SÖTENXS	9069	214	24	17	45	15	37						
15 STENUNGSUND	14836	624	42	80	159	10	190		7		5	22	15
86 STRÖMSTAD	9485	332	35	13	19		256		3		4	9	1
35 TANUM	11082	184	17	12	25		107				4		
19 TJÖRN	10934	160	15	15	25		46				5	2	4
85 UDDEVALLA	46668	1413	30	232	536	6	319		9	16	10	63	13
07 ÖCKERÖ	9404	141	15	36	19	13	21		3			2	1
15 ÄLVSBORGS LÄN													
21 ALE	22132	1728	78	230	1007	17	130		3	58	6	124	5
82 ÄLINGSRIS	28172	909	32	57	335	4	109		5	69	5	145	3
60 BENGTSFORS	12335	606	49	114	198	1	193			7	3	34	6
83 BÖRS	104415	9550	91	364	6695	10	282	1	12	666	22	708	21
04 DALS-ED	5298	189	36	13	42		106					4	
07 FÄRGELANDA	6995	125	18	9	54		26					10	
66 HERRLJUNGA	8938	166	19	9	112		17				6		
24 LERUM	28835	871	30	148	176	1	149		12	1	16	98	31
62 LILLA EDET	11358	1297	114	143	871		53		1	4		119	11
63 MARK	30344	1680	55	83	808	1	65			74	1	461	7
61 MELLERUD	10499	204	19	35	40		52					50	1
65 SVENLJUNGA	10305	203	20	48	83	1	36		1	1		1	
52 TRANEMO	11933	652	55	35	344		47		5	90		89	1
81 TROLLHATTAN	50791	5100	100	659	3087	30	486	5	5	12	28	232	7
84 ULRICEHAMN	21434	456	21	40	162		43			3	4	90	3
27 VÄRGÅRDA	8570	100	12	16	61		6						1
80 VÄNERSBORG	34458	565	16	96	155	11	114				11	20	3
85 ÄMRL	13380	282	21	65	73		68					1	4
16 SKARABORGS LÄN													
86 FALKÖPING	32355	303	9	72	78		42		1		2	17	7
02 GRÅSTORP	5345	32	6	6	14		3						
43 GULLSPRÅNG	6881	211	31	33	118	1	23			5		2	2
61 GÖTENE	12446	235	19	54	57		31				1	54	8
23 HÄBO	7076	105	15	20	13		10			8	4	7	
84 HJO	7880	112	14	21	44		7					1	
37 KARLSBORG	8180	78	10		54		1					3	4
81 LIDKÖPING	34617	642	19	58	147	11	68		11		22	144	10

POLEN	POR- TUGAL	SCHWEIZ	SPA- NIEN	STOR- BRIT- TAN- NIEN	TJECKO- SLOVA- KIEN	TYSK- LAND- FÖRB- REP.	UN- GERN	ØS- TER- RIKE	MA- ROCKO	CA- NADA	USA	IN- DIEN	KOREA	TUR- KIET	SOV- JET- UNI- ONEN
9	3	24	5	48		132	6	38	1		46	6	5		1
9	1	4	1	14	6	31					13	1	1	4	
25		8	2	42		114	1	13	2		25	2		3	1
988	445	159	363	817	223	1279	495	267	150	41	479	119	27	1105	142
21	4	18	4	29	4	43	1	12	1		7	4	1	1	8
12	2	8	11	40	3	42	4	4	1	1	14	6	6	11	3
6	9	3	1	18	4	21	1	1		1	27	1	1		1
1				4		13		1				2	1		2
46	1	20	30	53	14	153	41	25	4	4	32	5	7	6	18
		2	1	11	1	31		2			4	1			
34	4	9	8	51	12	110	10	14	3		19	5	4		26
	68			1		13					6	8	1		1
14	5	1	3	13	4	64	5	5			4		2		1
	3			4		8		1			4		3		
		1		12		21		1		1	9	1			
30			6	30	1	25	4	5		3	18		1		3
1			2	12		11	1	4		1	14	4	1	1	
											9				
18	1	4	2	12	2	46	4	8		1	9	7		2	3
10		11	3	14	1	50	3	4			14	2	2	21	10
2			1	4		23	1				6		2	1	1
84	2	17	26	77	26	145	24	34	4	11	29	19	4	72	35
				9		3	1				6				1
1				4		14		1		1	3	1			
1				1		15		1			3				
2		13	3	39	3	78	2	15		4	26	15	5		1
7	2	1	1	7	1	33		9			1		2	11	2
8		10	6	23	5	68	6	9	1		12	3	2		2
				1	1	11		3		1	3	1			
3				1	2	13					7	1			
6				1		23	1				2				
7	2		1	1		23					2				
40	3	2	9	29	5	92	12	10	4	1	27	28	3	1	
4			1	4		39	19	6	5	6	7			33	1
3		1				5		1			2				
23	3	1	7	11	3	64	4	10			15	2	1		2
			8	15		19		8			15		1		
1	1	5	4	4	3	30	5	3	1		9	5	3		1
						7									
2			1			17							3	1	
2		3		1		15		1			4	1	1		
1		1			5	19	2	5	2		3	1			
		6		2		11		6			7		1		
4				2		8				1		1			
11	4		5	11	1	61	12	17		1	4	1	5	4	1

Tabell 4.4 (forts) Folkmägd efter medborgarskap kommunvis 31 december 1976 enligt indelningen 1 januari 1977

KOMMUN	FOLK- MÄNGD	DRÄV UTLÄNNINGAR EFTER MEDBORGARSKAPSLAND											
		SAMT- LIGA	I PRO- MILLE AV FOLK- MÄNG- DEN	DAN- MARK	FIN- LAND	IS- LAND	NORGE	BULGA- RIEN	FRANK- RIKE	GREK- LAND	ITA- LIEN	JUGO- SLA- VIEN	NE- DER- LÄN DERNA
80 MARIESTAD	24565	1480	60	162	893		40	2	6	20	8	75	
22 MULLSJÖ	5275	120	23	23	56		10						2
82 SKÅRA	17264	301	17	25	50		43		6	4	3	111	1
83 SKÖVDE	45665	3163	69	181	2044	12	129	3	5	16	12	343	6
62 TIBRO	11038	340	31	15	122	10	19		1		1	88	6
85 TIDAHOLM	12997	213	16	19	65	2	18		1	8		54	
63 TUREBODA	10304	115	11	21	44		13					16	
60 VARA	22398	303	14	62	62		35			1		90	
17 VÄRMLANDS LÄN													
84 ARVIKA	27299	544	20	51	80		305			1	2	2	20
30 EDA	9567	526	55	36	17		449						
82 FILIPSTAD	15364	603	39	57	380		86					4	
63 FORSHAGA	11520	149	13	11	34	6	47					5	6
64 GRUMS	10897	424	39	36	199	5	118		1	1	1	17	
83 HAGFORS	18456	369	20	40	177		90						2
61 HAMMARD	10976	312	28	40	112	4	86		1	28	7	6	
80 KARLSTAD	72677	1509	21	186	321	12	474	1	17	2	11	52	22
15 KIL	10435	195	19	24	54		68		3			1	2
81 KRISTINEHAMN	27536	866	31	155	307	4	139			2	6	76	12
62 MUNKFORS	5444	57	10	14	7		16						3
60 STORFORS	5316	396	74	29	313	4	24					3	
66 SUNNE	13591	84	6	7	5		36					1	
85 SÄFFLE	19686	384	20	49	93	2	153				1	8	1
37 TORSBY	15952	313	20	31	19	1	223		1			1	2
65 BRJÄNG	9813	221	23	20	14	1	176						2
18 ÖREBRO LÄN													
82 ASKERSUND	11405	247	22	38	108		41		1		2	29	1
62 DEGERFORS	12166	738	61	64	554		42					25	1
61 HALLSBERG	16729	439	26	38	275		33				2	49	
63 HÄLLEFORS	11130	859	77	45	622		85					8	2
83 KARLSKOGA	37724	2638	70	291	1911		129		4		6	75	7
81 KUMLA	17346	439	25	19	251		59			1		26	
60 LÅRÅ	8837	687	78	46	505		36				2	48	
85 LINDESBERG	24543	1079	44	90	818		64		1	3	25	7	2
64 LJUSNARSBERG	7135	363	51	35	259		31					7	
84 NORA	9421	323	34	15	243		31		5		1	3	2
80 ÖREBRO	117383	3108	26	157	1283	17	388	1	22	55	46	285	24
19 VÄSTMANLANDS LÄN													
84 ARBOGA	14653	510	35	25	347		45			6		27	1
82 FAGERSTA	15724	1892	120	61	1663		81		3			11	1
61 HALLSTAHAMMAR	18644	2648	142	75	2143		112		2	1	94	84	
17 HEBY	13168	337	26	21	235	1	8				1	20	2
60 KUNGSÖR	8390	531	63	13	465		18					8	1
83 KÖPING	27715	3079	111	114	2280	7	150		2	1	12	339	7
62 NORBERG	6679	352	53	10	303		15					4	
81 SALA	20520	406	20	36	249		28				2	12	2

POLEN	POR- TUGAL	SCHWEIZ	SPA- NIEN	STOR- BRIT- TAN- NIEN	TJECKO- SLOVA- KIEN	TYSK- LAND- FÖRB. REP.	UN- GERN	ÖS- TER- RIKE	MA- ROCKO	CA- NADA	USA	IN- DIEN	KOREA	TUR- KIET	SOV- JET- UNI- ONEN
1		19	2	23	2	37	1	1			4	27	2		1
1			7	4		13	1								
6				4	3	12	5	2	1	1	3	2	1		
21		2	5	25	8	67	12	14	1		10	1	5	112	2
2		2		1	2	22	5	9			1	4	1		
1		6	2	5	2	14		3			8	2	1		
		1	2	1		10		3			1			1	
3		1	4	9	1	18		3		1	1	2			1
4		9	3	13	3	8		1	1	4	21				
						17	1				4	1			
5		2	5	2		19	12	7		1	15		1		1
		1	1	6		11	4	3		1	3	2	2		
4		3	1	1		14	1	17			3				
1		5		2		29	1	2			5	2			1
		4	1	3		8	1	1	2		1		1		
39	3	14	6	61	15	92	9	24	6	4	49	8	2	1	3
	1		4	2		16	1	5			7		1		
13		1		25	1	39	9	4		4	4	6	4		4
				3		6	1				7				
1			1			9	5	1			4				
						7					14	1	2		
5		3	1	9	4	15	1	4		6	25		2		
		4	1			15					8	1			
						3				1	2				
3	1		4	2	4	9					2				2
						19	1	1			13		1		
2			1	3	2	15	5		1	2	2		1	4	2
1	1		1	14		59	2	7						9	
6	1	3	18	14	13	66	4	11			7	10	2	3	2
8		3	4	10		10	4	4			6	1	1	8	1
4			2	1		12	2	7			3			2	3
1		5	3		5	25	5	8			7	1	1	1	
1		2	1			20		3			1				
		1		2		4		3			6	3			
80	3	18	27	68	25	141	23	34	6	6	68	9	6	101	3
6		4		7		25	1	6	2			1	1		2
5		7		10	8	19		12		3	2				1
4	1		7	3	2	28	7	31			4	1	1	28	7
5	2	14	1	2		13		2			1		3	1	1
				2		9	3	1			5	1			2
13		4	4	13	15	45	9	6			2	1	2	43	1
		4		4		5					3				
			5	2	5	32	2	7			3		3		

Tabell 4.4 (forts) Folkmängd efter medborgarskap kommunvis 31 december 1976 enligt indelningen 1 januari 1977

KOMMUN	FOLK- MÄNGD	ÖKRAV UTLÄNNINGAR EFTER MEDBORGARSKAPSLAND											
		SANT- LIGA	I PRO- MILLE AV FOLK- MÄNG- DEN	DAN- MARK	FIN- LAND	IS- LAND	NORGE	BULGA- RIEN	FRANK- RIKE	GREK- LAND	ITA- LIEN	JUGO- SLA- VIEN	NE- DER- LÄN- DERNA
04 SKINNSKATTEBERG	5395	724	134	11	660		32		2			3	
07 SURAHAMMAR	11221	1857	165	35	1658		49			4		22	2
80 VÄSTERS	118055	8906	75	347	5096	52	725	3	14	87	578	463	48
20 KOPPARBERGS LÄN													
84 AVESTA	27120	1206	44	97	857	1	106				3	26	
81 BORLÄNGE	46059	2456	53	285	1723	1	183		7	17	14	29	8
80 FALUN	48454	918	19	87	376	1	186		5	7	16	15	5
26 GAGNEF	9516	330	35	15	232		43					8	3
83 HEDEMORA	16984	800	47	22	638		63		4	1		2	1
29 LEKSAND	13011	177	14	7	47		32		4		1		2
85 LUDVIKA	33023	1460	44	86	958	1	179		3		18	48	2
23 MALUNG	11927	256	21	34	56		132					6	5
62 MORA	18239	189	10	5	49		66		2	1	3	1	2
34 ORSA	7191	87	12	7	18	2	19		1	2			
31 RÄTTVIK	10823	123	11	10	21		22		1				1
61 SMEDJEBACKEN	13576	799	59	24	665		70				4	4	2
82 SÄTER	10375	140	13	11	67		19						4
21 VANSBRO	8624	101	12	9	27		38					1	4
39 ÄLVDALEN	8428	91	11	1	20		55						
21 GÄVLEBORGS LÄN													
83 BOLLNÄS	27546	174	6	24	55		23		5	4	1	2	4
80 GÄVLE	87408	2806	32	98	1778	4	173		22	19	16	127	24
04 HOFORS	14265	1169	82	172	865	1	51		2		2		7
84 HUDIKSVALL	36702	580	16	45	335		57		7	6	5	7	3
61 LJUSDAL	21846	180	8	10	55		21		4			3	
32 NORDANSTIG	11616	100	9	10	52		8		1				4
01 OCKELBO	6423	79	12	1	64		4				1	1	
21 ÖVANSÄKER	13563	92	7		57		11						2
81 SANDVIKEN	43330	1460	34	56	1072	3	112		6	1	3	9	
82 SÜDERHAMN	31928	687	22	30	482	1	39		7	2	7	2	7
22 VÄSTERNORRLANDS LÄN													
80 HÄRNÖSAND	27040	269	10	6	139	3	61		4		1	2	5
82 KRAMFORS	27572	486	18	6	417		23				1	2	3
83 SOLLEFTER	26147	320	12	52	181		40				3		1
81 SUNDSVALL	94148	1869	20	35	1296	1	245	2	10	7	8	10	7
62 TIMRÅ	18784	533	28	5	432		46	1	1		1	1	5
60 RINGE	13806	182	13	5	126	5	28					1	1
84 ÖRNSKÖLDSDAL	60740	957	16	18	752	1	55	1	3	5	1	1	2
23 JÄMTLANDS LÄN													
26 BERG	8802	51	6	1	31		6		3				
05 BRÄCKE	9415	130	14	8	65		38					1	
61 HÄRJEDALEN	13114	136	10	25	30	2	47	4					
09 KRÖKON	13028	225	17	17	68		101				1	1	1
03 RAGUNDA	7767	136	18	4	107		11				1		
13 STRÖMSUND	17606	164	9	12	56		73		1		1	4	
21 ÅRE	9228	176	19	8	32		111				1		



POLEN	POR- TUGAL	SCHWEIZ	SPA- NIEN	STOR- BRIT- TAN- NIEN	TJECKO- SLOVA- KIEN	TYSK- LAND- FÖRB- REP.	UN- GERN	ÖS- TER- RIKE	MA- ROCKO	CA- NADA	USA	IN- DIEN	KOREA	TUR- KIET	SOV- JET- UMI- ONEN
1		1	1	2		7				1					
9			4	4		22	3	42							2
140	11	16	41	135	116	314	84	62	16	9	72	15	40	125	9
3		1	8	9	23	22	6	10	4	1	10	3		9	
16	1	2	12	14	2	49	10	21	4		19	1	1	7	1
19	1	12	22	22	3	44	7	8	1	2	17	6	1	17	1
		14		2		2		4			3				
			2	17	4	14	3	7	12		4		2		
2		2	4	11	1	23		3		1	20	1	1		
13		2	3	13	7	47	11	12		6	16	9	2		
			1	1		11				2	2				
6		3	1	6		12	1	4		4	14				
1		2	1	6		13	1	4			9				
1	1	4		9		27		3		1	17	1			
2		1	1	7	3	2		8			3				
			1	8		7		15			2			1	
	1			8		7					5				
				1		4					2				
5		1	1	8	3	13		3	1		2		2	3	
34	4	9	28	62	3	140	7	21	7	9	24	10	4	54	4
1		4		3	1	28	1	8		1	11	1	2	1	
7			6	15	5	37	4	6		1	13	5	1		
		2		1	1	9		2			8		1		
	1			1		13					4		1		
		1	2	4	4	2		3			2	2	1		
14	1	6	7	17	3	46	2	13			18	4	4	15	2
9	1	1	3	9	8	28	2	1			18	1		4	3
	1	3		3		4	2	5			9	1	5		
2			2	2	3	6	4	1			1	1	2		
2	1	1	2	9		6		1	1		8	1	1	1	1
4	2	11	18	28	7	38	5	6	3	9	14	17	17	8	
3				10	1	3					6	3	5		1
	1		2	4				2			7		1		
3		1	2	16		32	2	9			19	5	4		
			2	1						3	8		1		1
				4							4		1		
			2	2		13		4		1	2		1		
				1		19					5				
						3		2			5				
3				2		6		5		2	2	1	2		
						6				1					

Tabell 4.4 (forts) Folkmängd efter medborgarskap kommunvis 31 december 1976 enligt indelningen 1 januari 1977

KOMMUN	FOLK- MÄNGD	ÖXRAV UTLÄNNINGAR EFTER MEDBORGARSKAPSLAND											
		SAMT- LIGA	I PRO- MILLE AV FOLK- MÄNG- DEN	DAN- MARK	FIN- LAND	IS- LAND	NORGE	BULGA- RIEN	FRANK- RIKE	GREK- LAND	ITA- LIEN	JUGO- SLA- VIEN	NE- DER- LÄN DERNA
80 ÖSTERSUND	54792	596	11	73	121	1	220		11	3	17	1	3
24 VÄSTERBOTTENS LÄN													
81 LYCKSELE	14681	148	10	21	61		53						1
01 NORDMALING	7737	53	7		40		4						
17 NORSJÖ	10138	51	5	7	26		7						
09 ROBERTSFORS	7471	66	9	1	57								1
82 SKELLETER	72929	642	9	18	364	3	86		1	2	7	12	4
22 SORSELE	4030	38	9	13	11		9						3
21 STORUMAN	8418	48	6		7		35					1	
80 UMEÅ	76276	1765	23	51	1060	14	134		15	20	13	16	17
62 VILHELMINA	8769	51	6	7	19		19		1				
04 VINDELN	7130	47	7		29		3						
60 VÄNNÄS	11308	83	7	2	55		8		2				
63 ÅSELE	8818	30	3	4	13		1						
25 NORRBOTTENS LÄN													
06 ÅRJEPLÖG	4152	60	14	7	6		36		1				1
05 ÅRVIDSJÄUR	8063	40	5	4	8		14		1				1
82 BODEN	28178	248	9	45	114	1	21	2	1	1	5	4	3
23 GÄLLIVARE	25279	542	21	22	439		53		1			1	
83 HÅPARANDA	9080	1666	183	1	1649				1			1	
10 JOKKMOKK	7562	89	12	21	29		30						
14 KALIX	18767	584	31	52	460		17		2		1	1	
84 KIRUNA	31222	2413	77	63	2133		147		1		1		1
80 LULEÅ	67190	2552	38	46	2162		94	4	12	9	10	8	3
21 PAJALA	9164	250	27	7	236		1						
81 PITER	36463	387	11	30	194		48			2	5	9	2
60 ÅLVSBY	9272	79	9	13	26		9						
13 ÖVERKALIX	5334	57	11	13	40								
18 ÖVERTORNER	6387	385	60		376		3		1				3

POLEN	POR- TUGAL	SCHWEIZ	SPA- NIEN	STOR- BRIT- TAN- NIEN	TJECKO- SLOVA- KIEN	TYSK- LAND- FORB- REP.	UN- GERN	YS- TER- RIKE	MA- ROCKO	CA- NADA	USA	IN- DIEN	KOREA	TUR- KIET	SOV- JET- UNI- ONEN
6		2	2	15		31	1	6	3	1	21	2	4		
		3		1		1						1	1		
				4		7					1	1	1		
				2		2						1	1		
3		8	6	14	2	17	3	11	2		23	5	9	1	1
						3		1					1		
					1	2	1	1							
7	6	11	7	49	3	44	2	20	6	1	43	11	11	14	
			1	1		7					1		1		
			3		1	7	1				1				
				3		5				2			1		
1			1			3		1			3				
				4		6								1	
10		1	1	1	5	13	3				3	2	1		
		4		4		9	1	1				1	1		
		1			3	4	1	1			4				
										1	4				
3		1		3	3	4		5			12	2	3		
8		6	4	7		21		2			2	1	3		
10		1	12	26	4	46	2	8	2	5	31	7	2	1	
1						5									
3		2	1	5		31		3		1	10	2	6	4	1
		3		2		9				3	6				
					1	1				1					
												1			

**Tabell 5.1 Folkmängd efter ålder (absolut och relativ fördelning) i A-regioner 31 december 1976 enligt indelningen 1 januari 1977**  
 Population by age by A-regions (aggregate of communes) Dec. 31, 1976 according to the administrative subdivision Jan. 1, 1977

A-REGION	SAMT-LIGA	DRÄV EFTER ÅLDER						RELATIV ÅLDERSFÖRDELNING I PROMILLE					
		-6	7-17	18-24	25-44	45-64	65-	-6	7-17	18-24	25-44	45-64	65-
01 STOCKHOLM/SÖDERTÄLJE	1461443	136232	208706	141176	438729	341703	194897	93	143	97	300	234	133
02 NORRTÄLJE	39425	3362	6452	3213	10051	9076	7271	85	164	81	255	230	184
03 ENKÖPING	42726	4926	7791	3564	12730	8412	5303	115	182	83	298	197	124
04 UPPSALA	159614	16599	23480	16489	48971	31792	22283	104	147	103	307	199	140
05 NYKÖPING	77185	7485	13175	6870	21752	17297	10606	97	171	89	282	224	137
06 KATRINEHOLM	60166	5493	9269	5792	14814	14289	10519	91	154	96	246	237	175
07 ESKILSTUNA	114645	10562	18739	10744	30583	26803	17214	92	163	94	267	234	150
08 MJÖLBY/MOTALA	87100	8355	13750	7857	21932	20311	14895	96	158	90	252	233	171
09 LINKÖPING	133546	12665	19956	13478	36484	31612	19351	95	149	101	273	237	145
10 NORRKÖPING	164491	15320	25263	15201	43326	39130	26251	93	154	92	263	238	160
11 JÖNKÖPING	132024	13060	21073	12325	34860	31279	19427	99	160	93	264	237	147
12 TRANÅS	29556	2634	4707	2567	6894	7127	5627	89	159	87	233	241	190
13 EKSJÖ/NÄSSJÖ/VETLANDA	90769	8291	13914	8378	21362	22408	16416	91	153	92	235	247	181
14 VÄRNAMO	66438	6862	11138	6883	17330	15204	9021	103	168	104	261	229	136
15 LJUNGBY	38460	3703	6147	3497	9643	8938	6532	96	160	91	251	232	170
16 VÄXJÖ	131859	12716	20134	12289	34195	30313	22212	96	153	93	259	230	168
17 VÄSTERVIK	41681	3619	6440	3798	10256	10041	7527	87	155	91	246	241	181
18 HULTSFRED/VIMMERBY	34636	2976	5554	3101	8214	8395	6396	86	160	90	237	242	185
19 OSKARSHAMN	48798	4538	7576	4251	12365	11567	8501	93	155	87	253	237	174
20 KALMAR/NYBRO	115854	10175	17186	10412	29175	27876	21030	88	148	90	252	241	182
21 VISBY	54621	5099	8975	5495	13880	12185	8987	93	164	101	254	223	165
22 KARLSKRONA	90543	8311	13566	8305	22905	21529	15927	92	150	92	253	238	176
23 KARLSHAMN	64419	6038	10681	5759	17489	14553	9899	94	166	89	271	226	154
24 KRISTIANSTAD	94291	9092	14632	8651	24752	21932	15232	96	155	92	263	233	162
25 HÄSLEHOLM	69829	6484	11407	6213	17693	16317	11715	93	163	89	253	234	168
26 ÄNGELHOLM	48674	4458	7257	4190	11960	12080	8729	92	149	86	246	248	179
27 HELSINGBORG/LANDSKRONA	216167	19931	32360	19514	56918	51931	35513	92	150	90	263	240	164
28 MALMÖ/LUND/TRELLEBORG	453320	41652	65356	43467	131242	105830	65773	92	144	96	290	233	145
29 YSTAD/SIMRISHAMN	82754	6714	12051	6711	19473	20673	17132	81	146	81	235	250	207
30 ESLÖV	48588	4648	7432	4157	12225	11075	9051	96	153	86	252	228	186
31 HALMSTAD	106338	10109	16136	9862	27328	25215	17688	95	152	93	257	237	166
32 FALKENBERG/VÄRBERG	76855	7639	12075	7302	19631	17641	12567	99	157	95	255	230	164
33 GÖTEBORG	728916	69226	108572	71407	209473	169189	101049	95	149	98	287	232	139
34 UDDEVALLA	119954	10432	18024	10963	28889	29327	22319	87	150	91	241	244	186
35 TROLLHÄTTAN/VÄRNERSBORG	112451	10758	17404	11090	29823	26328	17048	96	155	99	265	234	152
36 BORÅS	187369	16904	28749	17512	47713	45001	31490	90	153	93	255	240	168
37 LIDKÖPING/SKARA	86725	7783	13655	7970	21189	20512	15616	90	157	92	244	237	180
38 FALKÖPING	45352	3977	6862	4119	10944	10911	8539	88	151	91	241	241	188
39 SKÖVDE	72763	7211	11929	7219	19677	16326	10401	99	164	99	270	224	143
40 MARIESTAD	41750	3856	7031	3946	10471	9581	6865	92	168	95	251	229	164
41 KRISTINEHAMN	48216	3992	7093	4423	11789	12465	8454	83	147	92	245	259	175
42 KARLSTAD	169948	14561	25641	15523	43526	42243	28454	86	151	91	256	249	167
43 SÄFFLE/ÄMRL	50699	4215	7589	4325	11868	12720	9982	83	150	85	234	251	197
44 ÄRVIKA	46679	3582	6522	3995	10442	12309	9829	77	140	86	224	264	211
45 ÖREBRO	171700	15736	24983	15698	45263	40976	29044	92	146	91	264	239	169

A-REGION	SAMT- LIGA	DÄRAV EFTER ÅLDER						RELATIV ÅLDERSFÖRDELNING I PROMILLE					
		-6	7-17	18-24	25-44	45-64	65-	-6	7-17	18-24	25-44	45-64	65-
46 KARLSKOGA	4 9890	4380	8004	4387	13032	12915	7172	88	160	88	261	259	144
47 LINDESBERG	52229	4522	8007	4374	12719	12897	9710	87	153	84	244	247	186
48 VÄSTERRÅS	147920	14740	24859	14630	42989	33464	17238	100	168	99	291	226	117
49 KÖPING	50758	4846	8560	4627	13725	11746	7254	95	169	91	270	231	143
50 FAGERSTA	27798	2304	4429	2642	6992	6930	4501	83	159	95	252	249	162
51 SALA	33688	2969	5290	2991	8222	8082	6134	88	157	89	244	240	182
52 BÖRLÄNGE/FALUN	146862	12800	22390	13860	37565	35435	24812	87	152	94	256	241	169
53 AVESTA/HEDENORA	44104	3718	6915	4199	10639	10963	7670	84	157	95	241	249	174
54 LUDVIKA	46599	4100	7080	4234	11583	11609	7993	88	152	91	249	249	172
55 MORA	45785	3665	6732	4197	10782	11886	8523	80	147	92	235	260	186
56 GÄVLE/SANDVIKEN	182201	15583	28113	16488	47544	44419	30054	86	154	90	261	244	165
57 BOLLNÄS/SÖDERHAMN	73037	6183	10901	6661	18106	17841	13345	85	149	91	248	244	183
58 HUDIKSVALL/LJUSDAL	70164	5885	10267	6123	16741	17782	13366	84	146	87	239	253	190
59 SUNDSVALL	126738	11463	19848	11480	34149	30581	19217	90	157	91	269	241	152
60 HÄRNÖSAND/KRAMFORS	54612	4263	7405	4758	13113	13805	11268	78	136	87	240	253	206
61 SÖLLEFTER	26147	1983	3463	2289	5764	7273	5375	76	132	88	220	278	206
62 ÖRNSKÖLDSVIK	60740	5439	9447	5818	15423	14972	9591	90	156	96	254	246	158
63 ÖSTERSUND	133752	11103	19780	12322	32020	33941	24586	83	148	92	239	254	184
64 UMEÅ	109922	10941	17051	11485	31373	24733	14339	100	155	104	285	225	130
65 SKELLEFTER	83067	7512	13038	8118	20986	20863	12550	90	157	98	253	251	151
66 LYCKSELE	44716	3546	7094	4391	10390	11770	7525	79	159	98	232	263	168
67 PITEÅ	57950	5687	9295	5696	15515	13528	8229	98	160	98	268	253	142
68 LULEÅ/BODEN	102930	10549	16901	10915	30659	22329	11577	102	164	106	298	217	112
69 HAPARANDA/KALIX	39568	3335	6711	3887	9161	10036	6438	84	170	98	232	254	163
70 KIRUNA/GÄLLIVARE	65665	6424	12383	7287	18582	14184	6805	98	189	111	283	216	104

**Tabell 5.2** Folkmängd efter kön och ålder (i femårsklasser) i A-regioner 31 december 1976 enligt indelningen 1 januari 1977

Population by sex and age (in five-year groups) by A-regions (aggregate of communes) Dec. 31, 1976 according to the administrative subdivision Jan. 1, 1977

A-REGION	KÖN	SAMT- LIGA	ÅKRAV EFTER ÅLDER									
			-4	5-9	10-14	15-19	20-24	25-29	30-34	35-39	40-44	45-49
01 STOCKHOLM/SÖDERTÄLJE	M	706600	49771	49144	51121	44875	50968	62991	69901	49553	40158	39261
	KV	754843	46796	47341	48824	43942	53332	64213	66981	46286	38646	40398
	SA	1461443	96567	96485	99945	88817	104300	127204	136882	95839	78804	79659
02 NORRTÄLJE	M	19970	1161	1407	1609	1330	1235	1328	1612	1207	1067	1036
	KV	19455	1133	1421	1488	1215	1028	1291	1469	1088	989	1003
	SA	39425	2294	2828	3097	2545	2263	2619	3081	2295	2056	2039
03 ENKÖPING	M	21645	1704	2084	1917	1423	1300	1641	2073	1603	1159	1067
	KV	21081	1594	1889	1813	1350	1207	1764	1977	1427	1086	982
	SA	42726	3298	3973	3730	2773	2507	3405	4050	3030	2245	2049
04 UPPSALA	M	78167	6153	5798	5713	4749	6016	8046	7819	5030	3899	3923
	KV	81447	5859	5571	5362	4772	6575	8042	7452	4740	3943	3935
	SA	159614	12012	11369	11075	9521	12591	16088	15271	9770	7842	7858
05 NYKÖPING	M	38911	2702	3009	3230	2811	2481	2959	3308	2594	2266	2177
	KV	38274	2546	2898	3050	2534	2269	2832	3265	2390	2138	2091
	SA	77185	5248	5907	6280	5345	4750	5791	6573	4984	4404	4268
06 KATRINEHOLM	M	29884	2037	2087	2125	2131	2116	2222	2184	1685	1562	1546
	KV	30282	1873	1971	2228	1986	1990	2018	2038	1582	1523	1633
	SA	60166	3910	4058	4353	4117	4106	4240	4222	3267	3085	3179
07 ESKILSTUNA	M	57272	3818	4361	4469	3960	4025	4442	4757	3615	2948	3111
	KV	57373	3587	4068	4274	3800	3683	4268	4423	3242	2888	3194
	SA	114645	7405	8429	8743	7760	7708	8710	9180	6857	5836	6305
08 MJÖLBY/MOTALA	M	43634	2956	3320	3325	3039	2842	3277	3329	2502	2146	2241
	KV	43466	2829	3138	3119	2757	2637	3022	3068	2402	2186	2298
	SA	87100	5785	6458	6444	5796	5479	6299	6397	4904	4332	4539
09 LINKÖPING	M	66253	4590	4805	4794	4332	5047	5449	5376	4046	3624	3720
	KV	67293	4357	4451	4604	4221	4898	5198	5116	4034	3641	3788
	SA	133546	8947	9256	9398	8553	9945	10647	10492	8080	7265	7508
10 NORRKÖPING	M	81430	5505	5782	6173	5479	5670	6243	6804	4979	4243	4473
	KV	83061	5343	5486	5886	5253	5207	6091	6195	4636	4135	4620
	SA	164491	10848	11268	12059	10732	10877	12334	12999	9615	8378	9093
11 JÖNKÖPING	M	65046	4755	5048	5097	4389	4455	4838	5125	3938	3554	3555
	KV	66978	4419	4804	4817	4351	4323	4894	5000	3912	3599	3762
	SA	132024	9174	9852	9914	8740	8778	9732	10125	7850	7153	7317
12 TRANÅS	M	14653	924	1072	1111	1026	931	1005	1019	787	721	790
	KV	14903	895	1054	1054	988	853	843	969	783	767	780
	SA	29556	1819	2126	2165	2014	1784	1848	1988	1570	1488	1570
13 EKSJÖ/NÄSSJÖ/VETLANDA	M	45554	2974	3232	3382	3124	3153	3132	3201	2420	2199	2433
	KV	45215	2844	3068	3105	2898	2803	2906	2926	2334	2244	2567
	SA	90769	5818	6300	6487	6022	5956	6038	6127	4754	4443	5000
14 VÄRNAMO	M	33838	2444	2723	2634	2495	2527	2551	2599	2008	1805	1853
	KV	32600	2322	2553	2547	2309	2329	2351	2330	1912	1774	1867
	SA	66438	4766	5276	5181	4804	4856	4902	4929	3920	3579	3720
15 LJUNGBY	M	19644	1357	1481	1523	1336	1275	1388	1414	1158	1066	1078
	KV	18316	1240	1395	1361	1215	1164	1261	1289	1030	1037	1081
	SA	38460	2597	2876	2884	2551	2439	2649	2703	2188	2103	2159
16 VÄXJÖ	M	66790	4552	4921	4855	4291	4596	5060	5134	3909	3523	3692
	KV	65069	4405	4554	4592	4032	4341	4672	4724	3685	3488	3691
	SA	131859	8957	9475	9447	8323	8937	9732	9858	7594	7011	7383

50-54	55-59	60-64	65-69	70-74	75-79	80-84	85-89	90-94	95-	-6	7-17	18-24	25-44	45-64	65-
43467	44156	36969	30766	20785	12644	6593	2681	696	100	69993	106713	69173	222603	163853	74265
46046	48125	43281	40457	32005	23573	14873	7169	2200	355	66239	101993	72003	216126	177850	120632
89513	92281	80250	71223	52790	36217	21466	9850	2896	455	136232	208706	141176	438729	341703	194897
1140	1246	1172	1187	946	681	404	159	38	5	1693	3314	1735	5214	4594	3420
1115	1201	1163	1212	1028	795	502	231	72	11	1669	3138	1478	4837	4482	3851
2255	2447	2335	2399	1974	1476	906	390	110	16	3362	6452	3213	10051	9076	7271
1065	1132	995	881	698	457	279	119	43	5	2588	3977	1863	6476	4259	2482
1094	1079	998	872	713	613	395	176	41	11	2338	3814	1701	6254	4153	2821
2159	2211	1993	1753	1411	1070	674	295	84	16	4926	7791	3564	12730	8412	5303
4000	3890	3629	3391	2638	1828	1067	455	112	11	8509	11989	7931	24794	15442	9502
4135	4272	4008	3871	3440	2599	1749	862	224	36	8090	11491	8558	24177	16350	12781
8135	8162	7637	7262	6078	4427	2816	1317	336	47	16599	23480	16489	48971	31792	22283
2164	2255	2090	1910	1360	875	461	205	44	10	3839	6790	3604	11127	8686	4865
2166	2252	2102	1934	1572	1139	700	297	80	19	3646	6385	3266	10625	8611	5741
4330	4507	4192	3844	2932	2014	1161	502	124	29	7485	13175	6870	21752	17297	10606
1738	1875	1830	1660	1352	956	507	222	43	6	2824	4696	2976	7653	6989	4746
1875	1904	1888	1871	1544	1155	754	346	90	13	2659	4573	2816	7161	7300	5773
3613	3779	3718	3531	2896	2111	1261	568	133	19	5483	9269	5792	14814	14289	10519
3345	3546	3168	2918	2204	1431	748	314	81	11	5463	9590	5580	15762	13170	7707
3472	3634	3333	3151	2570	2000	1143	483	132	28	5099	9149	5164	14821	13633	9507
6817	7180	6501	6069	4774	3431	1891	797	213	39	10562	18739	10744	30583	26803	17214
2515	2738	2592	2439	1915	1310	725	321	96	6	4288	7064	4130	11254	10086	6812
2539	2738	2650	2518	2251	1675	968	499	143	29	4067	6686	3727	10678	10225	8083
5054	5476	5242	4957	4166	2985	1693	820	239	35	8355	13750	7857	21932	20311	14895
3997	4153	3633	3386	2450	1581	802	362	89	17	6570	10196	6802	18495	15503	8687
4099	4276	3946	3582	2923	2107	1255	599	164	34	6095	9760	6676	17989	16109	10664
8096	8429	7579	6968	5373	3688	2057	961	253	51	12665	19956	13478	36484	31612	19351
4973	5075	4738	4193	3312	2118	1129	416	114	11	7781	12955	7873	22269	19259	11293
5025	5189	5037	4861	4213	3052	1747	796	251	38	7539	12308	7328	21057	19871	14958
9998	10264	9775	9054	7525	5170	2876	1212	365	49	15320	25263	15201	43326	39130	26251
3853	4047	3778	3329	2428	1614	811	326	94	12	6783	10707	6254	17455	15233	8614
4025	4209	4050	3652	2963	2171	1282	567	148	30	6277	10366	6071	17405	16046	10813
7878	8256	7828	6981	5391	3785	2093	893	242	42	13060	21073	12325	34860	31279	19427
861	997	864	860	738	479	293	137	33	5	1336	2375	1353	3532	3512	2545
931	989	915	911	847	614	435	206	60	9	1298	2332	1214	3362	3615	3082
1792	1986	1779	1771	1585	1093	728	343	93	14	2634	4707	2567	6894	7127	5627
2852	3090	2842	2665	2030	1498	815	371	129	12	4236	7181	4448	10952	11217	7520
2868	3035	2721	2663	2363	1945	1228	496	170	31	4055	6733	3930	10410	11191	8896
5720	6125	5563	5328	4393	3443	2043	867	299	43	8291	13914	8378	21362	22408	16416
2004	2065	1860	1646	1153	793	416	198	53	11	3501	5743	3579	8963	7782	4270
1891	1894	1770	1614	1252	948	552	293	82	10	3361	5395	3304	8367	7422	4751
3895	3959	3630	3260	2405	1741	968	491	135	21	6862	11138	6883	17330	15204	9021
1160	1188	1180	1065	799	609	361	145	56	5	1916	3219	1837	5026	4606	3040
1086	1106	1059	1040	907	779	478	204	75	9	1787	2928	1660	4617	4332	3492
2246	2294	2239	2105	1706	1388	839	349	131	14	3703	6147	3497	9643	8938	6532
3949	3952	3845	3643	2866	2098	1235	481	158	30	6499	10411	6305	17626	15438	10511
3851	3751	3582	3513	3170	2481	1558	714	226	39	6217	9723	5984	16569	14875	11701
7800	7703	7427	7156	6036	4579	2793	1195	384	69	12716	20134	12289	34195	30313	22212

**Tabell 5.2 (forts) Folkmängd efter kön och ålder (i femårsklasser) i A-regioner 31 december 1976 enligt indelningen 1 januari 1977**

A-REGION	KÖN	SAMT- LIGA	DÖRAV EFTER ÅLDER									
			-4	5-9	10-14	15-19	20-24	25-29	30-34	35-39	40-44	45-49
17 VÄSTERVIK	M	20776	1295	1393	1652	1387	1423	1467	1519	1179	1039	1106
	KV	20905	1231	1356	1475	1363	1282	1397	1382	1217	1056	1159
	SA	41681	2526	2749	3127	2750	2705	2864	2901	2396	2095	2265
18 HULTSFRED/VIMMERBY	M	17631	1074	1151	1337	1300	1172	1175	1209	939	933	991
	KV	17005	1031	1153	1316	1139	958	1082	1045	928	903	942
	SA	34636	2105	2304	2653	2439	2130	2257	2254	1867	1836	1933
19 OSKARSHAMN	M	24710	1646	1797	1854	1531	1601	1785	1887	1510	1273	1374
	KV	24088	1552	1674	1834	1426	1450	1589	1703	1374	1244	1270
	SA	48798	3198	3471	3688	2957	3051	3374	3590	2884	2517	2644
20 KALMAR/NYBRO	M	58071	3662	3989	4190	3626	3963	4253	4354	3290	3091	3213
	KV	57783	3487	3706	3998	3568	3584	3939	4056	3191	3001	3208
	SA	115854	7149	7695	8188	7194	7547	8192	8410	6481	6092	6421
21 VISBY	M	27496	1895	1927	2233	2089	2036	2140	2097	1543	1361	1408
	KV	27125	1728	1872	2017	1918	1854	1886	1946	1511	1396	1478
	SA	54621	3623	3799	4250	4007	3890	4026	4043	3054	2757	2886
22 KARLSKRONA	M	45429	3033	3124	3317	3230	3114	3242	3487	2664	2414	2417
	KV	45114	2925	2957	3036	2717	2729	3039	3224	2558	2277	2496
	SA	90543	5958	6081	6353	5947	5843	6281	6711	5222	4691	4913
23 KARLSHAMN	M	32482	2120	2439	2583	2252	2097	2285	2562	2174	2053	1969
	KV	31937	2069	2370	2489	2066	1993	2131	2423	2063	1798	1770
	SA	64419	4189	4809	5072	4318	4090	4416	4985	4237	3851	3739
24 KRISTIANSTAD	M	46942	3321	3500	3513	2994	3163	3486	3698	2960	2567	2568
	KV	47349	3118	3328	3391	3027	3020	3422	3432	2730	2457	2562
	SA	94291	6439	6828	6904	6021	6183	6908	7130	5690	5024	5130
25 HÄSSLEHOLM	M	35212	2253	2688	2782	2441	2349	2482	2711	2080	1844	1906
	KV	34617	2270	2439	2567	2297	2018	2295	2476	2001	1804	1929
	SA	69829	4523	5127	5349	4738	4367	4777	5187	4081	3648	3835
26 ÄNGELHOLM	M	24213	1636	1709	1714	1578	1523	1723	1804	1392	1225	1296
	KV	24461	1500	1641	1618	1549	1437	1642	1642	1270	1262	1370
	SA	48674	3136	3350	3332	3127	2960	3365	3446	2662	2487	2666
27 HELSINGBORG/LANDSKRONA	M	106065	7255	7549	7814	6854	7124	7955	8753	6622	5832	5999
	KV	110102	6872	7162	7619	6620	6936	7697	8152	6215	5692	6319
	SA	216167	14127	14711	15433	13474	14060	15652	16905	12837	11524	12318
28 MALMÖ/LUND/TRELLEBORG	M	220739	15186	15440	15792	13825	15956	18848	19792	15010	12845	13023
	KV	232581	14430	14656	15210	13695	16285	18938	19094	14197	12518	13030
	SA	453320	29616	30096	31002	27520	32241	37786	38886	29207	25363	26053
29 YSTAD/SIMRISHAMN	M	41789	2441	2671	2959	2767	2487	2763	2942	2321	2149	2402
	KV	40965	2331	2461	2731	2472	2156	2469	2566	2183	2080	2401
	SA	82754	4772	5132	5690	5239	4643	5232	5508	4504	4229	4803
30 ESLÖV	M	24495	1669	1829	1836	1558	1567	1759	1850	1402	1298	1308
	KV	24093	1597	1539	1710	1531	1401	1586	1702	1333	1295	1261
	SA	48588	3266	3368	3546	3089	2968	3345	3552	2735	2593	2569
31 HALMSTAD	M	53253	3760	3705	3906	3673	3640	3951	3997	3284	2772	2889
	KV	53085	3470	3533	3671	3371	3378	3651	3812	2983	2878	2954
	SA	106338	7230	7238	7577	7044	7018	7602	7809	6267	5650	5843
32 FALKENBERG/VARBERG	M	38830	2802	2903	2878	2635	2630	2956	2997	2205	2038	2044
	KV	38025	2603	2714	2730	2561	2560	2730	2679	2072	1954	2047
	SA	76855	5405	5617	5608	5196	5190	5686	5676	4277	3992	4091



50-54	55-59	60-64	65-69	70-74	75-79	80-84	85-89	90-94	95-	-6	7-17	18-24	25-44	45-64	65-
1244	1310	1306	1303	1017	638	329	126	38	5	1845	3347	1958	5204	4966	3456
1201	1352	1363	1349	1180	856	439	191	45	11	1774	3093	1840	5052	5075	4071
2445	2662	2669	2652	2197	1494	768	317	83	16	3619	6440	3798	10256	10041	7527
1061	1129	1093	1142	891	583	284	132	29	6	1511	2841	1682	4256	4274	3067
1018	1118	1043	1106	910	673	423	160	46	11	1465	2713	1419	3958	4121	3329
2079	2247	2136	2248	1801	1256	707	292	75	17	2976	5554	3101	8214	8395	6396
1386	1550	1561	1391	1135	804	412	167	38	8	2309	3926	2194	6455	5871	3955
1394	1562	1470	1488	1257	954	536	220	75	16	2229	3650	2057	5910	5696	4546
2780	3112	3031	2879	2392	1758	948	387	113	24	4538	7576	4251	12365	11567	8501
3473	3615	3716	3486	2638	1890	1077	415	109	21	5252	8795	5383	14988	14017	9636
3520	3633	3498	3623	3084	2326	1414	682	220	45	4923	8391	5029	14187	13859	11394
6993	7248	7214	7109	5722	4216	2491	1097	329	66	10175	17186	10412	29175	27876	21030
1516	1608	1551	1528	1122	792	413	181	50	6	2641	4650	2889	7141	6083	4092
1415	1627	1582	1580	1377	961	579	300	88	10	2458	4325	2606	6739	6102	4895
2931	3235	3133	3108	2499	1753	992	481	138	16	5099	8975	5495	13880	12185	8987
2594	2842	2761	2642	2033	1368	736	314	84	13	4213	7123	4482	11807	10614	7190
2611	2915	2893	2770	2339	1826	1109	491	179	23	4098	6443	3823	11098	10915	8737
5205	5757	5654	5412	4372	3194	1845	805	263	36	8311	13566	8305	22905	21529	15927
1841	1805	1840	1568	1356	850	476	158	45	9	3037	5515	2939	9074	7455	4462
1818	1746	1764	1733	1485	1132	650	310	106	21	3001	5166	2820	8415	7098	5437
3659	3551	3604	3301	2841	1982	1126	468	151	30	6038	10681	5759	17489	14553	9899
2717	2832	2779	2529	1862	1313	681	314	128	17	4688	7450	4353	12711	10896	6844
2814	2839	2821	2580	2241	1742	1075	530	181	39	4404	7182	4298	12041	11036	8388
5531	5671	5600	5109	4103	3055	1756	844	309	56	9092	14632	8651	24752	21932	15232
2134	2176	2000	1969	1437	993	581	281	90	15	3284	5921	3308	9117	8216	5366
2043	2064	2065	1988	1582	1282	863	458	151	25	3200	5486	2905	8576	8101	6349
4177	4240	4065	3957	3019	2275	1444	739	241	40	6484	11407	6213	17693	16317	11715
1541	1590	1524	1508	1103	746	377	159	51	14	2322	3690	2148	6144	5951	3958
1495	1639	1625	1551	1190	980	604	321	110	15	2136	3567	2042	5816	6129	4771
3036	3229	3149	3059	2293	1726	981	480	161	29	4458	7257	4190	11960	12080	8729
6510	6681	6140	5509	4256	2792	1500	668	209	43	10223	16467	9906	29162	25330	14977
6622	6926	6734	6489	5706	3974	2599	1235	443	90	9708	15893	9608	27756	26601	20536
13132	13607	12874	11998	9962	6766	4099	1903	652	133	19931	32360	19514	56918	51931	35513
13390	13151	11748	10502	7567	4718	2438	1098	346	64	21359	33322	21518	66495	51312	26733
14257	13998	13233	12802	10516	7689	4789	2250	857	137	20293	32034	21949	64747	54518	39040
27647	27149	24981	23304	18083	12407	7227	3348	1203	201	41652	65356	43467	131242	105830	65773
2541	2730	2684	2702	2247	1550	879	423	119	12	3450	6251	3624	10175	10357	7932
2469	2646	2800	2751	2405	1840	1291	676	198	39	3264	5800	3087	9298	10316	9200
5010	5376	5484	5453	4652	3390	2170	1099	317	51	6714	12051	6711	19473	20673	17132
1413	1439	1461	1389	1129	802	482	223	71	10	2418	3861	2180	6309	5621	4106
1373	1384	1436	1407	1295	975	733	392	122	21	2230	3571	1977	5916	5454	4945
2786	2823	2897	2796	2424	1777	1215	615	193	31	4648	7432	4157	12225	11075	9051
3319	3317	3080	2941	2288	1455	813	326	119	18	5207	8349	5128	14004	12605	7960
3226	3241	3189	3060	2713	1940	1243	530	206	36	4902	7787	4734	13324	12610	9728
6545	6558	6269	6001	5001	3395	2056	856	325	54	10109	16136	9862	27328	25215	17688
2227	2413	2286	2085	1616	1117	640	267	77	14	3946	6193	3709	10196	8970	5816
2197	2210	2217	2116	1774	1350	918	421	147	25	3693	5882	3593	9435	8671	6751
4624	4623	4503	4201	3390	2467	1558	688	224	39	7639	12075	7302	19631	17641	12567

**Tabell 5.2 (forts) Folkmängd efter kön och ålder (i femårsklasser) i A-regioner 31 december 1976 enligt indelningen 1 januari 1977**

A-REGION	KÖN	SAMT- LIGA	ÅKRAV EFTER ÅLDER									
			-4	5-9	10-14	15-19	20-24	25-29	30-34	35-39	40-44	45-49
33 GÖTEBORG	M	360631	24841	26040	26516	22868	25900	31489	32430	23821	20358	20260
	KV	368285	24005	24977	24895	22370	26793	30689	29675	21805	19206	19888
	SA	728916	48846	51017	51411	45238	52693	62178	62105	45626	39564	40148
34 UDDEVALLA	M	60750	3808	4053	4375	4147	4149	4134	4316	3384	3122	3575
	KV	59204	3610	3814	4099	3752	3612	3795	3925	3083	3130	3419
	SA	119954	7418	7867	8474	7899	7761	7929	8241	6467	6252	6994
35 TROLLHÄTTAN/VÄRMSBORG	M	57009	3932	4068	4172	3884	4155	4559	4530	3416	3029	3306
	KV	55442	3741	3848	3993	3614	3845	3981	4081	3185	3042	3028
	SA	112451	7673	7916	8165	7498	8000	8540	8611	6601	6071	6334
36 BORRS	M	92431	6141	6668	6909	6268	6500	6869	7038	5370	4893	5187
	KV	94938	5775	6272	6571	6035	6026	6707	6598	5280	4958	5256
	SA	187369	11916	12940	13480	12303	12526	13576	13636	10650	9851	10443
37 LIDKÖPING/SKARA	M	43591	2791	3137	3178	3059	2955	3048	3176	2449	2219	2258
	KV	43134	2704	3010	3119	2890	2565	2848	2907	2339	2203	2266
	SA	86725	5495	6147	6297	5949	5520	5896	6083	4788	4422	4524
38 FALKÖPING	M	22763	1458	1602	1652	1552	1521	1539	1570	1289	1178	1253
	KV	22589	1312	1487	1554	1443	1377	1436	1492	1217	1223	1293
	SA	45352	2770	3089	3206	2995	2898	2975	3062	2506	2401	2546
39 SKÖVDE	M	36486	2539	2812	2828	2517	2639	3127	2884	2216	1926	1982
	KV	36277	2550	2639	2829	2420	2586	2717	2780	2117	1910	1961
	SA	72763	5089	5451	5657	4937	5225	5844	5664	4333	3836	3943
40 MARIESTAD	M	21133	1427	1498	1762	1532	1455	1516	1574	1258	1063	1118
	KV	20617	1318	1476	1609	1420	1336	1362	1434	1183	1081	1166
	SA	41750	2745	2974	3371	2952	2791	2878	3008	2441	2144	2284
41 KRISTINEHAMN	M	24155	1421	1594	1736	1577	1648	1783	1797	1263	1237	1407
	KV	24061	1387	1471	1662	1525	1487	1597	1641	1235	1236	1384
	SA	48216	2808	3065	3398	3102	3135	3380	3438	2498	2473	2791
42 KARLSTAD	M	84982	5283	5679	6207	5753	5812	6101	6342	4911	4721	5106
	KV	84966	5028	5460	5907	5405	5191	5756	6087	4873	4735	5007
	SA	169948	10311	11139	12114	11158	11003	11857	12429	9784	9456	10113
43 SKIFLE/ÄMÅL	M	25622	1504	1683	1896	1682	1617	1674	1754	1356	1367	1510
	KV	25077	1381	1655	1722	1603	1386	1534	1555	1353	1275	1410
	SA	50699	2885	3338	3618	3285	3003	3208	3309	2709	2642	2920
44 ARVIKA	M	23423	1310	1509	1540	1462	1501	1517	1529	1141	1178	1458
	KV	23256	1190	1362	1529	1329	1367	1346	1381	1149	1201	1379
	SA	46679	2500	2871	3069	2791	2868	2863	2910	2290	2379	2837
45 ÖREBRO	M	84091	5502	6066	6046	5332	5637	6753	6991	5077	4051	4328
	KV	87609	5406	5755	5715	5139	5819	6696	6706	4839	4150	4635
	SA	171700	10908	11821	11761	10471	11456	13449	13697	9916	8201	8963
46 KARLSKOGA	M	25216	1599	1735	1951	1701	1664	1764	2067	1540	1366	1425
	KV	24674	1441	1745	1884	1564	1487	1668	1889	1510	1228	1329
	SA	49890	3040	3480	3835	3265	3151	3432	3956	3050	2594	2754
47 LINDESBERG	M	26450	1575	1763	1994	1699	1675	1771	2028	1562	1272	1440
	KV	25779	1601	1748	1795	1637	1416	1648	1759	1417	1262	1385
	SA	52229	3176	3511	3789	3336	3091	3419	3787	2979	2534	2825
48 VÄSTERRS	M	74325	5247	5880	6087	5241	5533	6329	6390	5217	4162	4168
	KV	73595	5131	5454	5735	4996	4925	5765	6223	4808	4095	4200
	SA	147920	10378	11334	11822	10237	10458	12094	12613	10025	8257	8368

50-54	55-59	60-64	65-69	70-74	75-79	80-84	85-89	90-94	95-	-6	7-17	18-24	25-44	45-64	65-
21995	21955	19403	16659	11823	7780	4263	1705	460	65	35266	55659	35240	108098	83613	42755
21906	22869	20913	19356	15606	11580	7170	3366	1026	190	33960	52913	36167	101375	85576	58294
43901	44824	40316	36015	27429	19360	11433	5071	1486	255	69226	108572	71407	209473	169189	101049
5809	3779	3710	3591	3005	2031	1167	461	119	15	5354	9311	5867	14956	14873	10389
3647	3734	3654	3707	3169	2459	1574	751	234	36	5078	8713	5096	13933	14454	11930
7456	7513	7364	7298	6174	4490	2741	1212	353	51	10432	18024	10963	28889	29327	22319
3435	3513	3194	2846	2176	1492	821	368	97	16	5477	8948	5786	15534	13448	7816
3379	3351	3122	3039	2542	1843	1166	478	144	20	5281	8456	5304	14289	12880	9232
6814	6864	6316	5885	4718	3335	1987	846	241	36	10758	17404	11090	29823	26328	17048
5637	5675	5455	5080	3918	2620	1417	610	155	21	8711	14712	9063	24170	21954	13821
5713	6064	6014	5789	4722	3610	2185	993	323	47	8193	14037	8449	23543	23047	17669
11350	11739	11469	10869	8640	6230	3602	1603	478	68	16904	28749	17512	47713	45001	31490
2574	2803	2669	2532	2042	1433	849	318	90	11	3942	6938	4240	10892	10304	7275
2549	2725	2668	2627	2261	1694	1092	491	149	27	3841	6717	3730	10297	10208	8341
5123	5528	5337	5159	4303	3127	1941	809	239	38	7783	13655	7970	21189	20512	15616
1359	1447	1387	1281	1085	844	484	193	59	10	2096	3559	2130	5576	5446	3956
1354	1456	1362	1311	1280	1000	610	277	91	14	1881	3303	1989	5368	5465	4583
2713	2903	2749	2592	2365	1844	1094	470	150	24	3977	6862	4119	10944	10911	8539
2005	2188	1935	1835	1399	892	495	207	53	7	3610	6092	3633	10153	8110	4888
2083	2186	1986	1807	1464	1105	696	330	96	15	3601	5837	3586	9524	8216	5513
4088	4374	3921	3642	2863	1997	1191	537	149	22	7211	11929	7219	19677	16326	10401
1239	1320	1150	1127	908	618	365	157	39	7	1978	3635	2061	5411	4827	3221
1232	1183	1173	1106	962	794	480	234	56	12	1878	3396	1885	5060	4754	3644
2471	2503	2323	2233	1870	1412	845	391	95	19	3856	7031	3946	10471	9581	6865
1567	1742	1541	1468	1098	713	366	152	39	6	2046	3632	2298	6080	6257	3842
1560	1706	1558	1587	1304	887	550	226	50	8	1946	3461	2125	5709	6208	4612
3127	3448	3099	3055	2402	1600	916	378	89	14	3992	7093	4423	11789	12465	8454
5383	5677	5100	4788	3644	2542	1278	500	137	18	7484	13120	8130	22075	21266	12907
5411	5432	5127	5100	4422	3214	1795	762	221	33	7077	12521	7393	21451	20977	15547
10794	11109	10227	9888	8066	5756	3073	1262	358	51	14561	25641	15523	45526	42243	28454
1665	1678	1651	1614	1297	928	490	184	63	9	2179	3905	2298	6151	6504	4585
1539	1606	1661	1677	1466	1103	707	311	119	14	2036	3684	2027	5717	6216	5397
3204	3284	3312	3291	2763	2031	1197	495	182	23	4215	7589	4325	11868	12720	9982
1521	1663	1596	1543	1272	861	559	183	67	13	1888	3338	2096	5365	6238	4498
1470	1584	1638	1606	1446	1165	741	276	81	16	1694	3184	1899	5077	6071	5331
2991	3247	3234	3149	2718	2026	1300	459	148	29	3582	6522	3995	10442	12309	9829
5218	5555	4930	4518	3587	2430	1333	552	166	19	7970	12863	7750	22872	20031	12605
5475	5616	5219	5203	4391	3440	2107	962	289	47	7766	12120	7948	22391	20945	16439
10693	11171	10149	9721	7978	5870	3440	1514	455	66	15736	24983	15698	45263	40976	29044
1491	1719	1772	1494	958	560	265	114	27	4	2256	4086	2308	6737	6407	3422
1511	1926	1742	1429	1043	665	411	151	43	8	2124	3918	2079	6295	6508	3750
3002	3645	3514	2923	2001	1225	676	265	70	12	4380	8004	4387	13032	12915	7172
1611	1750	1728	1629	1314	863	524	184	60	8	2252	4083	2371	6633	6529	4582
1546	1745	1692	1667	1384	1042	644	284	89	18	2270	3924	2003	6086	6368	5128
3157	3495	3420	3296	2698	1905	1168	468	149	26	4522	8007	4374	12719	12897	9710
4211	4299	3816	3204	2155	1322	703	288	65	8	7510	12796	7682	22098	16494	7745
4416	4515	3839	3315	2677	1799	1073	464	145	20	7230	12063	6948	20891	16970	9493
8627	8814	7655	6519	4832	3121	1776	752	210	28	14740	24859	14630	42989	33464	17238

Tabell 5.2 (forts) Folkmängd efter kön och ålder (i femårsklasser) i A-regioner 31 december 1976 enligt indelningen 1 januari 1977

A-REGION	KÖN	SAMT- LIGA	ÅRÅLDRADE									
			-4	5-9	10-14	15-19	20-24	25-29	30-34	35-39	40-44	45-49
49 KÖPING	M	25684	1749	1962	2058	1833	1728	1963	2100	1712	1358	1363
	KV	25074	1690	1839	1939	1724	1511	1837	1972	1504	1279	1403
	SA	50758	3439	3801	3997	3557	3239	3800	4072	3216	2637	2766
50 FAGERSTA	M	14261	829	984	1109	1006	1035	1049	1027	853	772	752
	KV	13537	763	903	983	892	871	891	896	793	711	812
	SA	27798	1592	1887	2092	1898	1906	1940	1923	1646	1483	1564
51 SALA	M	17077	1106	1185	1270	1178	1076	1210	1211	958	870	914
	KV	16611	992	1084	1293	1063	1003	1110	1109	915	839	902
	SA	33688	2098	2269	2563	2241	2079	2320	2320	1873	1709	1816
52 BORLÄNGE/FALUN	M	73438	4654	5074	5508	5015	5178	5659	5681	4216	3875	3932
	KV	73424	4382	4736	5054	4738	4711	5124	5276	4053	3681	4078
	SA	146862	9036	9810	10562	9753	9889	10783	10957	8269	7556	8010
53 AVESTA/HEDEMORA	M	22213	1372	1434	1678	1600	1613	1689	1562	1225	1072	1204
	KV	21891	1295	1396	1619	1472	1353	1446	1392	1132	1121	1179
	SA	44104	2667	2830	3297	3072	2966	3135	2954	2357	2193	2383
54 LUDVIKA	M	23558	1505	1576	1683	1561	1643	1774	1830	1373	1147	1362
	KV	23041	1384	1544	1604	1527	1387	1525	1550	1278	1106	1329
	SA	46599	2889	3120	3287	3088	3030	3299	3380	2651	2253	2691
55 MORA	M	23388	1323	1489	1639	1549	1604	1666	1624	1236	1137	1275
	KV	22397	1250	1408	1533	1473	1326	1355	1453	1115	1196	1302
	SA	45785	2573	2897	3172	3022	2930	3021	3077	2351	2333	2577
56 GÄVLE/SANDVIKEN	M	91476	5518	6270	6832	6173	6157	6830	7210	5666	4973	5263
	KV	90725	5340	6018	6525	5777	5574	6245	6750	5160	4710	5174
	SA	182201	10858	12288	13357	11950	11731	13075	13960	10826	9683	10437
57 BOLLNÄS/SÖDERHAMN	M	36545	2212	2549	2604	2341	2526	2807	2691	2005	1892	2142
	KV	36492	2130	2294	2534	2296	2259	2411	2502	1899	1899	2068
	SA	73037	4342	4843	5138	4637	4785	5218	5193	3904	3791	4210
58 HUDIKSVALL/LJUSDAL	M	35381	2119	2230	2528	2394	2311	2456	2538	1816	1846	1925
	KV	34783	1988	2125	2427	2161	1992	2212	2309	1769	1795	1900
	SA	70164	4107	4355	4955	4555	4303	4668	4847	3585	3641	3825
59 SUNDSVALL	M	63538	4110	4593	4784	4208	4238	4711	5182	3978	3650	3826
	KV	63200	3924	4393	4537	4119	3885	4409	4818	3852	3549	3704
	SA	126738	8034	8986	9321	8327	8123	9120	10000	7830	7199	7530
60 HÄRNÖSAND/KRAMFORS	M	27086	1562	1718	1769	1686	1804	1900	2013	1482	1472	1459
	KV	27526	1435	1599	1749	1560	1544	1638	1785	1441	1382	1566
	SA	54612	2997	3317	3518	3246	3348	3538	3798	2923	2854	3025
61 SOLLEFTER	M	13260	717	758	855	856	898	850	802	621	659	775
	KV	12887	691	679	811	783	687	716	763	675	678	750
	SA	26147	1408	1437	1666	1639	1585	1566	1565	1296	1337	1525
62 ÖRNSKÖLDSEVIK	M	30599	1976	2102	2299	2148	2265	2247	2241	1842	1683	1797
	KV	30141	1901	2085	2145	1899	1934	1929	2091	1690	1700	1861
	SA	60740	3877	4187	4444	4047	4199	4176	4332	3532	3383	3658
63 ÖSTERSUND	M	68070	3953	4292	4844	4561	4699	4763	4839	3476	3470	3671
	KV	65682	3873	4106	4576	4232	4069	4247	4374	3475	3376	3680
	SA	133752	7826	8398	9420	8793	8768	9010	9213	6951	6846	7351
64 UMEÅ	M	55050	4044	3985	4087	3809	4195	4800	4766	3396	3061	3002
	KV	54372	3852	3809	3927	3555	4314	4667	4367	3333	2983	3100
	SA	109922	7896	7794	7914	7364	8509	9467	9133	6729	6044	6102

50-54	55-59	60-64	65-69	70-74	75-79	80-84	85-89	90-94	95-	-6	7-17	18-24	25-44	45-64	65-
1473	1599	1450	1292	988	584	313	120	36	3	2494	4370	2466	7133	5885	3336
1477	1555	1426	1368	1016	784	472	210	60	8	2352	4190	2161	6592	5861	3918
2950	3154	2876	2660	2004	1368	785	330	96	11	4846	8560	4627	13725	11746	7254
839	903	925	874	625	378	199	67	32	3	1198	2330	1435	3701	3419	2178
871	916	912	789	627	462	272	119	43	11	1106	2099	1207	3291	3511	2323
1710	1819	1837	1663	1252	840	471	186	75	14	2304	4429	2642	6992	6930	4501
1033	1104	1064	976	826	576	336	134	41	9	1542	2707	1566	4249	4115	2898
981	1111	973	947	868	712	435	211	56	7	1427	2583	1425	3973	3967	3236
2014	2215	2037	1923	1694	1288	771	345	97	16	2969	5290	2991	8222	8082	6134
4473	4779	4377	4189	3104	2018	1157	425	108	16	6601	11624	7204	19431	17561	11017
4417	4829	4550	4574	3752	2815	1670	749	207	28	6199	10766	6656	18134	17874	13795
8890	9608	8927	8763	6856	4833	2827	1174	315	44	12800	22390	13860	37565	35435	24812
1310	1521	1440	1378	957	631	372	119	29	7	1901	3553	2243	5548	5475	3493
1345	1511	1453	1409	1146	847	457	244	63	11	1817	3362	1956	5091	5488	4177
2655	3032	2893	2787	2103	1478	829	363	92	18	3718	6915	4199	10639	10963	7670
1378	1600	1465	1360	1043	687	406	126	37	2	2106	3601	2261	6124	5805	3661
1427	1588	1460	1448	1187	914	522	200	54	7	1994	3479	1973	5459	5804	4332
2805	3188	2925	2808	2230	1601	928	326	91	9	4100	7080	4234	11583	11609	7993
1495	1645	1613	1537	1106	819	415	170	39	7	1887	3461	2256	5663	6028	4093
1385	1684	1487	1487	1259	895	508	202	71	8	1778	3271	1941	5119	5858	4430
2880	3329	3100	3024	2365	1714	923	372	110	15	3665	6732	4197	10782	11886	8523
5651	5907	5354	5075	3928	2694	1320	503	134	18	7893	14383	8674	24679	22175	13672
5539	6000	5531	5358	4562	3309	2038	819	251	45	7690	13730	7814	22865	22244	16382
11190	11907	10885	10433	8490	6003	3358	1322	385	63	15583	28113	16488	47544	44419	30054
2268	2359	2110	2154	1739	1233	618	224	62	9	3164	5589	3479	9395	8879	6039
2304	2393	2197	2302	1970	1581	936	403	103	11	3019	5312	3182	8711	8962	7306
4572	4752	4307	4456	3709	2814	1554	627	165	20	6183	10901	6661	18106	17841	13345
2230	2476	2330	2177	1758	1210	677	273	74	13	2994	5301	3287	8656	8961	6182
2206	2425	2290	2278	1994	1490	904	403	105	10	2891	4966	2836	8085	8821	7184
4436	4901	4620	4455	3752	2700	1581	676	179	23	5885	10267	6123	16741	17782	13366
4006	4079	3568	3240	2398	1714	866	287	91	9	5875	10123	5935	17521	15479	8605
3906	3897	3595	3527	2974	2148	1254	559	131	19	5588	9725	5545	16628	15102	10612
7912	7976	7163	6767	5372	3862	2120	846	222	28	11463	19848	11480	34149	30581	19217
1676	1689	1775	1868	1537	941	495	182	53	5	2200	3787	2552	6867	6599	5081
1724	1912	2004	1996	1756	1264	736	320	94	21	2063	3618	2206	6246	7206	6187
3400	3601	3779	3864	3293	2205	1231	502	147	26	4263	7405	4758	13113	13805	11268
959	977	972	931	725	498	259	118	29	1	1010	1801	1273	2932	3683	2561
882	1013	945	895	767	609	346	152	37	8	973	1662	1016	2832	3590	2814
1841	1990	1917	1826	1492	1107	605	270	66	9	1983	3463	2289	5764	7273	5375
1961	1872	1788	1707	1261	782	400	169	50	9	2796	4864	3130	8013	7418	4378
1893	1944	1856	1783	1472	1037	559	268	66	28	2693	4583	2688	7410	7554	5213
3854	3816	3644	3490	2733	1819	959	437	116	37	5489	9447	5818	15423	14972	9591
4274	4773	4655	4101	3194	2325	1359	631	160	30	5596	10201	6552	16548	17373	11800
4194	4521	4173	3935	3404	2749	1680	752	233	33	5507	9579	5770	15472	16568	12786
8468	9294	8828	8036	6598	5074	3039	1383	393	63	11103	19780	12322	32020	33941	24586
3178	3174	2925	2529	1904	1251	622	265	50	7	5584	8825	5711	16023	12279	6628
3264	3153	2937	2620	2218	1517	869	366	111	10	5357	8226	5774	15350	12454	7711
6442	6327	5862	5149	4122	2768	1491	631	161	17	10941	17051	11485	31373	24733	14339

Tabell 5.2 (forts) Folkmängd efter kön och ålder (i femårsklasser) i A-regioner 31 december 1976 enligt indelningen 1 januari 1977

A-REGION	KÖN	SAMT- LIGA	ÅRÅLDER EFTER									
			-4	5-9	10-14	15-19	20-24	25-29	30-34	35-39	40-44	45-49
65 SKELLEFTER	M	41893	2713	2965	3065	3011	3095	2987	2973	2468	2383	2442
	KV	41174	2639	2728	2994	2802	2656	2586	2789	2387	2413	2514
	SA	83067	5352	5693	6059	5813	5751	5573	5762	4855	4796	4956
66 LYCKSELE	M	23371	1273	1471	1743	1776	1612	1524	1367	1265	1273	1343
	KV	21345	1249	1327	1572	1652	1356	1191	1327	1221	1222	1313
	SA	44716	2522	2798	3315	3428	2968	2715	2694	2486	2495	2656
67 PITER	M	29430	2063	2110	2289	2132	2142	2242	2348	1617	1701	1768
	KV	28520	2006	2065	2043	1991	1837	2067	2095	1708	1737	1678
	SA	57950	4069	4175	4332	4123	3979	4309	4443	3325	3438	3446
68 LULEÅ/RÖDEN	M	52014	3764	4057	4096	3578	4208	4584	4667	3509	3060	3000
	KV	50916	3664	3883	3914	3393	3808	4377	4196	3337	2929	3058
	SA	102930	7428	7940	8010	6971	8016	8961	8863	6846	5989	6058
69 HAPARANDA/KALIX	M	20280	1207	1382	1601	1728	1474	1305	1241	1150	1088	1206
	KV	19288	1168	1261	1499	1472	1141	1138	1113	1077	1049	1175
	SA	39568	2375	2643	3100	3200	2615	2443	2354	2227	2137	2381
70 KIRUNA/GÄLLIVARE	M	34488	2311	2531	2945	3058	2786	2876	2562	2236	2282	2244
	KV	31177	2201	2438	2855	2691	2278	2245	2237	2196	1948	1798
	SA	65665	4512	4969	5800	5749	5064	5121	4799	4432	4230	4042
HELA RIKET	M	4092582	274909	290592	303573	272005	287130	324707	340205	254979	222540	228315
	KV	4143597	261653	276116	288187	259357	274394	310070	317853	240712	216937	229236
	SA	8236179	536562	566708	591760	531362	561524	634777	658058	495691	439477	457551

50-54	55-59	60-64	65-69	70-74	75-79	80-84	85-89	90-94	95-	-6	7-17	18-24	25-44	45-64	65-
2719	2702	2510	2198	1743	1070	561	227	52	9	3871	6637	4341	10811	10373	5860
2638	2735	2603	2290	1936	1286	750	347	64	17	3641	6401	3777	10175	10490	6690
5357	5437	5113	4488	3679	2356	1311	574	116	26	7512	13038	8118	20986	20863	12550
1513	1678	1620	1451	1101	746	393	161	55	6	1793	3728	2354	5429	6154	3913
1460	1465	1378	1188	987	767	423	184	48	15	1753	3366	2037	4961	5616	3612
2973	3143	2998	2639	2088	1513	816	345	103	21	3546	7094	4391	10390	11770	7525
1774	1688	1653	1547	1116	724	360	130	23	3	2907	4788	3041	7908	6883	3903
1712	1594	1661	1468	1210	902	454	222	60	10	2780	4507	2655	7607	6645	4326
3486	3282	3314	3015	2326	1626	814	352	83	13	5687	9295	5696	15515	13528	8229
2977	2829	2368	2192	1499	943	450	186	42	5	5338	8656	5709	15820	11174	5317
2912	2699	2486	2119	1754	1231	698	354	89	15	5211	8245	5206	14839	11155	6260
5889	5528	4854	4311	3253	2174	1148	540	131	20	10549	16901	10915	30659	22329	11577
1285	1263	1343	1181	841	579	278	109	15	4	1715	3505	2172	4784	5097	3007
1194	1257	1313	1161	977	725	368	157	40	3	1620	3206	1715	4377	4939	3431
2479	2520	2656	2342	1818	1304	646	266	55	7	3335	6711	3887	9161	10036	6438
2025	1822	1583	1250	894	618	315	124	23	3	3288	6348	3995	9956	7674	3227
1641	1538	1533	1304	1037	644	379	148	57	9	3136	6035	3292	8626	6510	3578
3666	3360	3116	2554	1931	1262	694	272	80	12	6424	12383	7287	18582	14184	6805
247207	254795	232640	210549	157339	104333	56314	23090	6413	947	389296	641480	397433	1142431	962957	558985
249854	259992	244367	232687	193827	144234	88615	40850	12531	2125	370665	608915	380127	1085572	983449	714869
497061	514787	477007	443236	351166	248567	144929	63940	18944	3072	759961	1250395	777560	228003	946406	273854

**Tabell 6.1** Folkmängd efter kön, ålder (i femårsklasser) och civilstånd i riksområden 31 december 1976 enligt indelningen 1 januari 1977  
 Population by sex, age (in five-year groups) and marital status by county-block Dec. 31, 1976 according to the administrative subdivision Jan. 1, 1977

ÅLDER	SAMTLIGA	DÄRAV EFTER KÖN		CIVILSTÄND OGIFTA		GIFTA		ÄNKLINGAR OCH ÄNOR		FRÄNSKILDA		
		MÄN	KVINNOR	M	KV	M	KV	M	KV	M	KV	
<b>01 STOCKHOLM</b>												
- 4	98861	50932	47929	50932	47929							
5- 9	99313	50551	48762	50551	48762							
10-14	103042	52730	50312	52730	50309							
15-19	91362	46205	45157	46088	44399	116	744			1	14	
20-24	106563	52203	54360	47828	43378	4110	10227	2	24	263	731	
25-29	129823	64319	65504	39755	29513	22443	31984	23	132	2098	3875	
30-34	139963	71513	68450	23780	14893	41725	45521	95	382	5913	7654	
35-39	98134	50760	47374	9676	6174	34850	34030	126	527	6108	6643	
40-44	80860	41225	39635	5657	3964	29967	28886	224	770	5377	6015	
45-49	81698	40297	41401	4845	3549	29541	30078	411	1582	5500	6192	
50-54	91768	44607	47161	4740	4004	33628	33592	768	2887	5471	6678	
55-59	94728	45402	49326	3980	4575	35023	33112	1293	5062	5106	6577	
60-64	82585	38141	44444	3228	4987	29312	26252	1776	7609	3825	5596	
65-69	73622	31953	41669	2725	5577	23918	20713	2473	10888	2837	4491	
70-74	54764	21731	33033	1778	5547	15722	12024	2738	12341	1493	3121	
75-79	37693	13325	24368	1078	4599	8832	5798	2665	12089	750	1882	
80-84	22372	6997	15375	514	3122	3977	2087	2219	9082	287	1084	
85-89	10240	2840	7400	211	1534	1224	534	1312	4870	93	462	
90-94	3006	734	2272	58	543	216	74	429	1515	31	140	
95-	471	105	366	8	88	21	6	76	258		14	
SUMMA	1500868	726570	774298	350162	327446	314625	315665	16630	70018	45153	61169	
- 6	139594	71686	67908	71686	67908							
7-17	215158	110027	105131	110015	105044	12	87					
18-24	144389	70908	73481	66428	61825	4214	10887	2	24	264	745	
25-44	448780	227817	220963	78868	54544	128985	140421	468	1811	19496	24187	
45-64	350779	168447	182332	16793	17115	127504	123034	4248	17140	19902	25043	
65-	202168	77685	124483	6372	21010	53910	41236	11912	51043	5491	11194	
<b>02 ÖSTRA MELLANSVERIGE</b>												
- 4	94151	48104	46047	48104	46047							
5- 9	101204	52047	49157	52047	49157							
10-14	104553	53605	50948	53605	50948							
15-19	91883	47105	44778	47051	44252	53	514					
20-24	95320	48930	46390	44814	35322	4007	10597	1	24	108	447	
25-29	110161	56262	53899	31899	18882	22857	32126	21	120	1485	2771	
30-34	113949	58724	55225	15881	8107	38842	41809	95	326	3906	4983	
35-39	85014	43885	41129	6698	3482	33177	32854	110	497	3900	4296	
40-44	72519	36598	35921	4336	2277	28580	29258	194	743	3488	3643	
45-49	75774	37625	38149	4250	2219	29693	30816	360	1453	3322	3661	
50-54	82590	40800	41790	4670	2425	32311	33145	642	2697	3177	3523	
55-59	86666	42778	43888	4585	2722	34170	33439	1199	4643	2824	3084	
60-64	80366	39485	40881	4395	3100	31012	28258	1933	7148	2145	2375	
65-69	74270	35852	38418	4109	3830	27375	22565	2729	10212	1639	1811	
70-74	59570	27353	32217	3239	4180	19517	14271	3687	12515	910	1251	
75-79	41957	17969	23988	2097	3791	11304	7084	4078	12327	490	786	
80-84	24411	9768	14643	1021	2526	5071	2502	3480	9165	196	450	
85-89	10702	4029	6673	410	1230	1459	579	2094	4698	66	166	
90-94	2995	1093	1902	95	376	246	61	728	1421	24	44	
95-	470	137	333	15	58	16	2	106	268		5	
SUMMA	1408525	702149	706376	333321	284931	319690	319880	21457	68257	27681	33308	
- 6	133872	68581	65291	68581	65291							
7-17	221019	113278	107741	113277	107707	1	34					
18-24	132220	67932	64288	63763	52728	4059	11077	1	24	109	459	
25-44	381643	195469	186174	58814	32748	123656	136047	420	1686	12779	15693	
45-64	325396	160688	164708	17900	10466	127186	125658	4134	15941	11468	12643	
65-	214375	96201	118174	10986	15991	64988	47064	16902	50606	3325	4513	



ÅLDER	SAMTLIGA	DÖRAV EFTER		CIVILSTÄND		GIFTA		ÄNKLINGAR		FRÄNSKILDA	
		KÖN		OGIFTA				OCH ÄNKA			
		MÄN	KVINNOR	M	KV	M	KV	M	KV	M	KV
<b>03 SMÅLAND MED BARN</b>											
- 4	50315	25851	24464	25851	24464						
5- 9	54437	27951	26486	27951	26486						
10-14	56665	29185	27480	29185	27478						
15-19	50770	26071	24699	26040	24370	31	324				5
20-24	51136	26642	24494	24199	17516	2386	6748	1	22	56	208
25-29	54328	28143	26185	14738	7562	12843	17468	7	67	555	1088
30-34	55527	28817	26710	7194	3236	20130	21549	44	163	1449	1762
35-39	43576	22175	21401	3459	1728	17232	17838	55	255	1429	1580
40-44	40271	20147	20124	2746	1373	15967	16825	102	453	1332	1473
45-49	42502	21104	21398	3050	1438	16479	17763	167	797	1408	1400
50-54	45681	22909	22772	3335	1612	17970	18439	333	1430	1271	1291
55-59	47980	24129	23851	3586	1779	18804	18341	616	2634	1123	1097
60-64	45815	23176	22639	3579	2229	17751	15648	1001	3896	845	866
65-69	43794	21644	22150	3510	2820	15873	13016	1606	5641	655	673
70-74	35378	16457	18921	2622	2981	11440	8369	2012	7140	383	431
75-79	25932	11517	14415	1811	2680	7089	4229	2385	7173	232	333
80-84	15041	6296	8745	893	1729	3234	1483	2072	5376	97	157
85-89	6572	2612	3960	331	822	967	324	1280	2758	34	56
90-94	1993	774	1219	89	263	177	42	500	897	8	17
95-	338	121	217	13	45	14	1	93	169	1	2
SUMMA	768051	385721	382330	184182	152611	178387	178409	12274	38871	10878	12439
- 6	71630	36770	34860	36770	34860						
7-17	120015	61735	58280	61735	58259		20				1
18-24	71678	37195	34483	34721	27195	2417	7054	1	22	56	212
25-44	193702	99282	94420	28137	13899	66172	73680	208	938	4765	5903
45-64	181978	91318	90660	13550	7058	71004	70191	2117	8757	4647	4654
65-	129048	59421	69627	9269	11340	38794	27464	9948	29154	1410	1669
<b>04 SYDSVERIGE</b>											
- 4	76026	38914	37112	38914	37112						
5- 9	79502	40949	38553	40949	38553						
10-14	82681	42310	40371	42310	40371						
15-19	73473	37499	35974	37453	35482	45	479			1	13
20-24	77355	39380	37975	35359	27133	3833	10299	2	21	186	522
25-29	87762	44543	43219	23069	13269	20081	27449	14	84	1379	2417
30-34	92310	47599	44711	11692	5919	32755	34577	70	263	3082	3952
35-39	71175	36625	34550	5568	2804	27836	27950	88	376	3133	3420
40-44	63410	32227	31183	4019	2095	25113	25319	168	600	2927	3169
45-49	66026	32888	33138	4053	2156	25753	26683	278	1159	2804	3140
50-54	70183	34681	35502	4195	2532	27263	27700	555	2179	2668	3091
55-59	71403	35246	36157	4079	2830	27834	26754	887	3769	2446	2804
60-64	68308	32937	35371	4068	3360	25599	23799	1367	5850	1903	2362
65-69	64389	30318	34071	3763	4351	22981	19144	2104	8651	1470	1925
70-74	51749	22990	28759	3014	4801	16404	12191	2659	10457	913	1310
75-79	36572	15132	21440	1854	4234	9779	6196	3045	10160	454	850
80-84	21863	8150	13713	955	2877	4405	2447	2593	7899	197	490
85-89	10301	3638	6663	391	1472	1394	594	1776	4403	77	194
90-94	3490	1143	2347	124	520	284	83	711	1673	24	71
95-	607	197	410	18	96	30	5	148	296	1	13
SUMMA	1168585	577366	591219	265847	231967	271389	271669	16465	57840	23665	29743
- 6	107328	54994	52334	54994	52334						
7-17	174742	89600	85142	89600	85104		37				1
18-24	106967	54458	52509	50391	41213	3878	10741	2	21	187	534
25-44	314657	160994	153663	44348	24087	105785	115295	340	1323	10521	12958
45-64	275920	135752	140168	16395	10878	106449	104936	3087	12957	9821	11397
65-	188971	81568	107403	10119	18351	55277	40660	13036	43539	3136	4853

**Tabell 6.1 (forts) Folkmängd efter kön, ålder (i femårsklasser) och civilstånd i riksområden 31 december 1976 enligt indelningen 1 januari 1977**

ÅLDER	SAMTLIGA	DÄRAV EFTER KÖN		CIVILSTÅND OGIFTA		GIFTA		ÄNKLINGAR OCH ÄNKNOR		FRÄNSKILDA	
		MÄN	KVINNER	M	KV	M	KV	M	KV	M	KV
<b>05 VÄSTSVENRIKE</b>											
- 4	107489	55001	52488	55001	52488						
5- 9	113456	58156	55300	58156	55300						
10-14	116415	59796	56619	59796	56619						
15-19	104681	53500	51181	53419	50465	78	698		1	3	17
20-24	112145	56881	55264	51240	40140	5410	14402	4	22	227	700
25-29	126102	64747	61355	34100	19456	28778	38503	23	137	1846	3259
30-34	127027	66173	60854	17201	8460	44592	46978	69	317	4311	5099
35-39	96371	49921	46450	8081	4006	37468	37318	138	509	4234	4617
40-44	86322	43718	42604	5985	3033	33515	34352	211	798	4007	4421
45-49	89516	45079	44437	6110	3085	34567	35589	361	1472	4041	4291
50-54	97446	48899	48547	6799	3730	37511	37834	719	2758	3870	4225
55-59	100021	49703	50318	6535	4163	38470	37437	1299	4910	3399	3808
60-64	93233	45611	47622	6226	4878	34858	32002	1931	7674	2596	3068
65-69	86544	41327	45217	5863	6029	30453	25455	3031	11222	1980	2511
70-74	68988	31309	37679	4655	6434	21744	16095	3719	13603	1191	1547
75-79	49285	21039	28246	3139	5651	13003	8130	4336	13479	561	986
80-84	29408	11731	17677	1600	3805	6008	3030	3867	10313	256	529
85-89	12879	4759	8120	614	1852	1799	707	2240	5308	106	253
90-94	3883	1319	2564	148	620	319	97	833	1792	19	55
95-	626	191	435	24	114	27	6	138	304	2	11
SUMMA	1621837	808860	812977	384692	330328	368600	368633	22919	74619	32649	39397
- 6	152104	77770	74334	77770	74334						
7-17	247128	126837	120291	126837	120249		41				1
18-24	154954	78727	76227	73005	60429	5488	15059	4		230	716
25-44	435822	224559	211263	65367	34955	144353	157151	441	1761	14398	17396
45-64	380216	189292	190924	25670	15856	145406	142862	4310	16814	13906	15392
65-	251613	111675	139938	16043	24505	73553	55520	18164	56021	4115	5892
<b>06 NORRA MELLANSVENRIKE</b>											
- 4	51424	26414	25010	26414	25010						
5- 9	56459	28974	27485	28974	27485						
10-14	61505	31570	29935	31570	29935						
15-19	56493	29074	27419	29060	27221	14	198				
20-24	56080	29678	26402	27911	21566	1704	4615	1	9	62	212
25-29	60602	31904	28698	20787	12226	10408	15012	16	52	693	1408
30-34	62326	32378	29948	11206	5447	18987	21662	66	190	2119	2649
35-39	47989	24573	23416	4902	2407	17351	18333	70	308	2250	2368
40-44	45347	22843	22504	3522	1694	17080	18098	110	492	2131	2220
45-49	49305	24789	24516	3834	1599	18584	19729	264	985	2107	2205
50-54	53626	26964	26662	4210	1945	20286	20849	427	1752	2041	2116
55-59	57715	28991	28724	4161	2063	22094	21425	835	3296	1901	1940
60-64	53456	26530	26926	3957	2307	19825	18228	1254	4896	1494	1495
65-69	52136	25260	26876	3622	3000	18408	15315	1998	7349	1232	1212
70-74	42012	19286	22726	2859	3307	13099	9800	2597	8821	731	798
75-79	30058	13160	16898	1931	2930	7884	4807	2955	8696	390	465
80-84	16960	7014	9946	997	1851	3318	1616	2547	6241	152	238
85-89	6828	2623	4205	322	791	921	347	1330	2980	50	87
90-94	1904	707	1197	97	235	145	27	456	902	9	33
95-	281	105	176	12	40	9	1	80	134	4	1
SUMMA	862506	432837	429669	210348	173059	190117	190062	15006	47101	17366	19447
- 6	73138	37522	35616	37522	35616						
7-17	129917	66740	63177	66740	63173		4				
18-24	78906	41448	37458	39667	32428	1718	4809	1	9	62	212
25-44	216264	111698	104566	40417	21774	63826	73105	262	1042	7193	8645
45-64	214102	107274	106828	16162	7914	80789	80231	2780	10927	7543	7756
65-	150179	68155	82024	9840	12154	43784	31913	11963	35123	2568	2834

ÅLDER	SAMTLIGA	DÖRAV EFTER		CIVILSTÄND		GIFTA		ÄNKLINGAR		FRÄNSKILDA	
		KÖN		OGIFTA				OCH ÄNKNOR			
		MÄN	KVINNOR	M	KV	M	KV	M	KV	M	KV
07 MELLERSTA NORRLAND											
- 4	24142	12318	11824	12318	11824						
5- 9	26325	13463	12862	13463	12862						
10-14	28369	14551	13818	14551	13818						
15-19	26052	13459	12593	13453	12523	6	70				
20-24	26023	13904	12119	13258	10133	628	1929	1	1	17	56
25-29	27410	14471	12939	9923	6032	4320	6393	2	18	226	496
30-34	28908	15077	13831	5826	2867	8481	9826	22	77	748	1061
35-39	22532	11399	11133	2535	1343	8007	8685	31	138	826	967
40-44	21619	10934	10685	1978	943	8005	8524	48	229	903	989
45-49	23089	11528	11561	2018	944	8485	9199	113	473	912	945
50-54	25475	12876	12599	2310	1009	9424	9840	209	838	933	912
55-59	26677	13390	13287	2130	989	10120	9924	386	1589	754	785
60-64	25331	12758	12573	1994	1033	9426	8492	651	2404	687	644
65-69	23983	11847	12136	1854	1244	8501	6927	970	3411	522	554
70-74	19488	9115	10373	1386	1359	6222	4527	1162	4161	345	326
75-79	14067	6260	7807	954	1194	3727	2267	1385	4142	194	204
80-84	7954	3379	4575	477	827	1678	701	1147	2908	77	139
85-89	3438	1387	2051	219	348	434	175	706	1487	28	41
90-94	944	383	561	44	120	96	26	236	401	7	14
95-	163	54	109	5	19	2	2	47	85		3
SUMMA	401989	202553	199436	100696	81431	87562	87507	7116	22362	7179	8136
- 6	34301	17477	16824	17477	16824						
7-17	59943	30776	29167	30776	29166		1				
18-24	36667	19442	17225	18790	15170	634	1998	1	1	17	56
25-44	100469	51881	48588	20262	11185	28813	33428	103	462	2703	3513
45-64	100572	50552	50020	8452	3975	37455	37455	1359	5304	3286	3286
65-	70037	32425	37612	4939	5111	20660	14625	5653	16595	1173	1281
08 ÖVRE NORRLAND											
- 4	34154	17375	16779	17375	16779						
5- 9	36012	18501	17511	18501	17511						
10-14	38530	19826	18704	19826	18704						
15-19	36648	19092	17556	19083	17399	9	155				2
20-24	36902	19512	17390	18233	14001	1253	3301	1	6	25	82
25-29	38589	20318	18271	12868	7606	7115	10042	10	38	325	585
30-34	38048	19924	18124	6798	3245	12189	13686	21	104	916	1089
35-39	30900	15641	15259	3179	1487	11440	12520	37	192	985	1060
40-44	29129	14848	14281	2438	1119	11343	11764	80	341	987	1057
45-49	29641	15005	14636	2323	984	11571	12095	126	577	985	980
50-54	30292	15471	14821	2501	978	11795	11796	237	1126	938	921
55-59	29597	15156	14441	2210	957	11741	11014	457	1801	748	669
60-64	27913	14002	13911	2001	1026	10735	9578	663	2783	603	524
65-69	24498	12348	12150	1709	1160	9123	6883	1042	3688	474	419
70-74	19217	9098	10119	1202	1179	6325	4304	1292	4350	279	286
75-79	13003	5931	7072	807	921	3563	2077	1414	3865	147	209
80-84	6920	2979	3941	351	521	1503	662	1075	2690	50	68
85-89	2980	1202	1778	131	228	443	169	608	1349	20	32
90-94	729	260	469	39	57	48	14	173	389		9
95-	116	37	79	5	12	2	1	28	64	2	2
SUMMA	503818	256526	247292	131580	105874	110198	110061	7264	23363	7484	7994
- 6	47994	24496	23498	24496	23498						
7-17	82473	42487	39986	42487	39978		8				
18-24	51779	27323	24456	26035	20918	1262	3448	1	6	25	84
25-44	136666	70731	65935	25283	13457	42087	48012	148	675	3213	3791
45-64	117443	59634	57809	9035	3945	45842	44483	1483	6287	3274	3094
65-	67463	31855	35608	4244	4078	21007	14110	5632	16395	972	1025

**Tabell 7.1 Giftn samboende och ensamstående efter kön, civilstånd, antal hemmavarande barn och yngsta barnets ålder i kombination med föräldrarnas ålder i hela riket 31 december 1976**  
 Cohabiting married persons and not married persons by sex, marital status, number of children and age of the youngest child by age of parents in the whole country Dec. 31, 1976

HELA RIKET		FÖRÄLDERNAS ÅLDER											SUMMA	
CIVILSTÅND OCH KÖN BARNANTAL, YNGSTA BARNETS ÅLDER		-19	20-24	25-29	30-34	35-39	40-44	45-49	50-54	55-59	60-64	65-		
GIFTA SAMBOENDE KVINNOR														
0 BARN		1293	17936	24438	16316	13752	33814	82799	140069	71010	156956	265415	923798	
1 BARN	0 RR	678	7742	9985	3641	757	148	11	2				22964	
	1	396	7787	12291	4865	1025	257	23	1	1			26647	
	2	157	5522	11221	5056	1141	381	56	5	3	1	1	23544	
	3	21	2742	7484	4707	1158	477	105	12	3	1		16710	
	4	6	1231	4750	4078	1340	615	187	24	12	2	2	12247	
	5- 6	1	880	5368	6768	3092	1935	1062	179	36	19	6	19346	
	7- 9	4	128	4239	7924	6158	5404	4451	1418	207	93	35	30061	
	10-17		25	1338	8857	21153	44783	54772	37730	15028	2432	623	186741	
	SUMMA		1263	26057	56676	45896	35824	54000	60667	39371	15290	2549	667	338260
	2 BARN	0 RR	120	5236	14148	8252	1591	239	12	1				29599
1		40	4015	14348	10624	2245	416	34	2				31724	
2		4	2475	13363	12654	3096	677	86	2			1	32358	
3		2	1116	10482	13377	3785	965	144	10	4	1		29886	
4		1	423	8169	13390	4872	1427	307	20	2			28611	
5- 6		1	165	9778	24057	12967	4563	1278	128	12	5	2	52956	
7- 9		1	11	4235	25014	26168	13802	5602	996	61	16	3	75909	
10-17			7	296	11162	32373	34234	19524	7167	1508	100	29	106400	
SUMMA			169	13448	74819	118530	87097	56323	26987	8326	1587	122	35	387443
3 BARN		0 RR	8	554	3582	4395	1387	190	15					10131
	1	3	347	3427	4988	1898	309	19					10991	
	2		189	3042	5563	2569	576	44	2				11985	
	3		67	2083	5453	3082	741	89	7	1			11523	
	4		25	1424	4913	3547	1166	188	5				11268	
	5- 6		6	1258	7283	7726	3310	708	53	2	1		20347	
	7- 9		1	349	5618	10630	7027	2196	361	26	2		26210	
	10-17		1	16	1671	6833	6399	2873	963	127	6	3	18892	
	SUMMA		11	1190	15181	39884	37672	19718	6132	1391	156	9	3	121347
	4- BARN	0 RR		55	553	1282	851	179	14					2934
1			34	477	1359	964	270	28	1				3133	
2			18	361	1381	1202	386	44	1				3393	
3			2	255	1087	1272	475	84	3		1		3179	
4			3	139	954	1214	545	126	9	1			2991	
5- 6			1	123	1309	2063	1305	353	40	3			5197	
7- 9				27	787	2106	1612	626	111	9			5278	
10-17				2	195	936	766	369	147	20	1		2436	
SUMMA				113	1937	8354	10608	5538	1644	312	33	2		28541
SAMTLIGA		2736	58744	173051	228980	184953	169393	178229	189469	88076	159638	266120	1799389	

## HELA RIKET

CIVILSTÄND OCH KÖN BARNANTAL, YNGSTA BARNETS ÅLDER		FÖRÄLDERNS ÅLDER										SUMMA		
		-19	20-24	25-29	30-34	35-39	40-44	45-49	50-54	55-59	60-64		65-	
GIFTA EJ SAMBOENDE KVINNOR														
0 BARN		389	2105	2380	1892	1261	1430	2209	2940	3137	2587	4462	24792	
1 BARN	0 ÅR	30	178	232	119	30	9						598	
	1	21	212	230	145	37	5	2					652	
	2	3	216	275	155	22	14	3					688	
	3	2	165	300	182	43	22	7	1				722	
	4		112	239	156	46	15	6					574	
	5- 6		64	370	360	123	57	29	5				1008	
	7- 9		8	328	406	240	126	73	32	1	2	1	1217	
	10-17		2	100	594	747	849	884	588	199	29	9	4001	
	SUMMA	56	957	2074	2117	1288	1097	1004	626	200	31	10	9460	
	2 BARN	0 ÅR	1	50	108	84	25	7						275
1		3	77	146	94	37	8	4					369	
2		2	76	209	152	36	16	1					492	
3			44	186	175	55	15	2	2				479	
4			19	187	197	70	25	5					503	
5- 6			11	236	409	187	58	19	3				923	
7- 9			1	124	483	340	160	72	14				1194	
10-17				10	306	592	483	270	109	30	1		1801	
SUMMA		6	278	1206	1900	1342	772	373	128	30	1		6036	
3 BARN		0 ÅR		9	30	31	14	4						88
	1		11	39	39	24	3						116	
	2		8	39	53	24	9	2					135	
	3		2	43	72	28	2	2					149	
	4			38	68	47	14	1					168	
	5- 6			32	136	108	36	14					326	
	7- 9			9	111	143	86	38	8				395	
	10-17				49	126	110	51	16	1			353	
	SUMMA		30	230	559	514	264	108	24	1			1730	
	4- BARN	0 ÅR		2	12	14	13	3						44
1				7	15	10	3						35	
2			2	7	20	18	8						55	
3				4	24	13	8	1	1				51	
4				4	18	15	3	4					44	
5- 6				2	40	40	13	4					99	
7- 9					24	46	21	12	4	2			109	
10-17					5	15	11	8	3				42	
SUMMA			4	36	160	170	70	29	8	2			479	
SAMTLIGA		451	3374	5926	6628	4575	3633	3723	3726	3370	2619	4472	42497	

**Tabell 7.1 (forts) Gifta samboende och ensamstående efter kön, civilstånd, antal hemmavarande barn och yngsta barnets ålder i kombination med föräldrarnas ålder i hela riket 31 december 1976**

HELA RIKET		FÖRÄLDERNS ÅLDER											SUMMA
CIVILSTÄND OCH KÖN		BARNANTAL, YNGSTA BARNETS ÅLDER											
		-19	20-24	25-29	30-34	35-39	40-44	45-49	50-54	55-59	60-64	65-	
OGIFTA KVINNOR													
0 BARN		104855	166067	70288	31201	16081	13356	14627	17590	19882	22876	112513	589336
1 BARN	0 RR	3383	9422	4253	1051	218	38	2					18367
	1	2027	8899	4336	1187	210	51	5	1				16716
	2	822	7307	4259	1253	251	72	7					13971
	3	228	4639	3585	1147	263	70	7	1	1			9941
	4	57	2763	3034	1044	269	89	19	2				7277
	5- 6	67	2241	4687	1791	552	205	60	10	1			9614
	7- 9	62	318	4305	2505	804	384	179	32	6	2	2	8599
	10-17	121	21	1164	3430	2462	1464	820	527	174	40	22	10245
	SUMMA	6767	35610	29623	13408	5029	2373	1099	573	182	42	24	94730
	2 BARN	0 RR	205	2837	2725	806	148	16					
1		59	2031	2436	814	162	19	1					5522
2		23	1237	2236	830	181	32	4					4543
3		9	630	1868	669	153	34						3363
4		14	256	1395	650	152	32	7					2506
5- 6		18	91	1474	1010	264	82	17	2				2958
7- 9		17	2	553	794	302	140	40	12	1		2	1863
10-17		22	2	43	423	368	203	119	44	13	2	1	1240
SUMMA		367	7086	12730	5996	1730	558	188	58	14	2	3	28732
3 BARN		0 RR	4	168	436	180	57	8					
	1	4	122	396	215	39	8						784
	2	2	67	340	209	37	7	1					663
	3	3	21	246	189	48	9	3					519
	4	4	16	146	124	39	10	1					340
	5- 6	7	3	125	189	66	29	3					422
	7- 9	5	1	26	137	89	41	12	3				314
	10-17	1		43	56	33	19	5					157
	SUMMA	30	398	1715	1286	431	145	39	8				4052
	4- BARN	0 RR	3	15	56	58	14	3	1				
1			5	52	46	16	1						120
2			8	34	37	19	9						107
3				30	44	19	5						98
4		1		13	40	10	5	4					73
5- 6		2		4	30	28	9	3	2				78
7- 9		3		1	22	34	22	8	2				92
10-17					6	20	12	5	2				45
SUMMA		9	28	190	283	160	66	21	6				763
SAMTLIGA		112028	209189	114546	52174	23431	16498	15974	18235	20078	22920	112540	717613

## HELA RIKET

CIVILSTÄND OCH KÖN		FÖRÄLDERNES ÅLDER											SUMMA	
BARNANTAL,	YNGSTA BARNETS ÅLDER	-19	20-24	25-29	30-34	35-39	40-44	45-49	50-54	55-59	60-64	65-		
FRÄNSKILDA KVINNOR														
0 BARN		49	1330	3935	5167	5278	8994	14268	18660	19395	16723	33203	127002	
1 BARN	0 RR	5	92	307	236	110	37	2					789	
	1	3	116	264	238	123	43	6					793	
	2	5	208	378	281	114	80	10	2				1078	
	3	1	238	592	360	149	70	26	3				1439	
	4		225	697	458	181	108	40	2	1	1		1713	
	5-6		226	1451	1260	448	274	132	20			1	3812	
	7-9		35	1709	2388	1163	663	422	102	22	7	1	6512	
	10-17			655	4120	5615	6554	5416	3227	1181	184	50	27002	
	SUMMA		14	1140	6053	9341	7903	7829	6054	3356	1204	192	52	43138
	2 BARN	0 RR		87	595	591	160	40	5					1078
1			90	414	368	178	45	6					1101	
2			88	451	505	189	70	13					1316	
3			83	555	544	230	93	15	2	1			1523	
4			62	626	672	266	110	32					1768	
5-6			22	1183	1641	794	301	103	11				4055	
7-9			1	872	2949	1879	887	337	62	8	2		6997	
10-17				96	2375	4141	2909	1466	547	135	11	5	11685	
SUMMA			433	4592	9445	7837	4455	1977	622	144	13	5	29523	
3 BARN		0 RR		23	226	340	143	22	4					758
	1		14	188	315	131	34	3					685	
	2		9	170	291	150	58	3	1				682	
	3		2	158	295	173	49	15					692	
	4		4	131	338	166	57	5	1	1			703	
	5-6		2	180	664	431	143	33	3				1456	
	7-9			71	744	805	359	92	26	1			2098	
	10-17			6	349	971	611	229	76	15	1	1	2259	
	SUMMA		54	1130	3336	2970	1333	384	107	17	1	1	9333	
	4+ BARN	0 RR		1	48	146	83	11	2					291
1				39	121	82	24	1					267	
2				30	138	90	23	6					287	
3				31	123	93	31	8					286	
4				17	95	83	26	7					228	
5-6				18	176	186	67	27	1				475	
7-9				6	120	209	110	46	3		1		495	
10-17					41	137	84	34	8	4			308	
SUMMA			1	189	960	963	376	131	12	4	1		2637	
SAMTLIGA			63	2958	15899	28249	24951	22987	22814	22757	20764	16930	33261	211633

**Tabell 7.1 (forts) Gifta samboende och ensamstående efter kön, civilstånd, antal hemmavarande barn och yngsta barnets ålder i kombination med föräldrarnas ålder i hela riket 31 december 1976**

HELA RIKET		FÖRÄLDERNAS ÅLDER											SUMMA
CIVILSTÅND OCH KÖN		BARNANTAL, YNGSTA BARNETS ÅLDER											
		-19	20-24	25-29	30-34	35-39	40-44	45-49	50-54	55-59	60-64	65-	
KÄNKOR													
0 BARN		1	36	99	223	358	1284	4933	12568	25983	41799	298137	385421
1 BARN	0 ÅR		7	12	6	5	5	1					36
	1		9	11	10	7	1						38
	2		13	15	14	11	8	1					62
	3		7	30	30	17	14	5	1			1	105
	4		7	19	28	16	23	12	4	1		2	112
	5- 6		11	40	66	37	51	41	10	2	1	5	264
	7- 9		1	54	110	131	150	184	82	19	13	12	756
	10-17		1	20	201	561	1352	2219	2468	1547	423	296	9088
	SUMMA		56	201	465	785	1604	2463	2565	1569	437	316	10461
	2 BARN	0 ÅR		9	20	22	15	6	1				
1			11	22	38	19	6	3	1				100
2			7	36	46	20	9	3					121
3			4	40	48	26	20	11				1	150
4			2	31	55	38	29	11					166
5- 6			1	52	130	90	77	41	8	5	1		405
7- 9				47	242	284	230	166	36	2	3	1	1011
10-17				4	169	555	691	602	395	128	16	18	2578
SUMMA			34	252	750	1047	1068	838	440	135	20	20	4604
3 BARN		0 ÅR		2	20	23	20	10					
	1		1	13	28	18	6	2					68
	2			16	29	23	12	2					82
	3			12	29	31	14	2					88
	4			8	37	29	20	5					99
	5- 6			12	61	80	51	21	3		1		229
	7- 9			3	50	119	114	67	17	2	1	1	374
	10-17				25	117	147	112	59	11	2	2	475
	SUMMA		3	84	282	437	374	211	79	13	4	3	1490
	4- BARN	0 ÅR			4	14	11	6					
1				4	11	15	8						38
2				3	11	14	5	2	1				36
3					12	18	5	1					36
4					8	15	11	4					38
5- 6				1	20	36	19	8	2				86
7- 9					18	46	22	22	3				111
10-17					8	20	20	14	9	4			75
SUMMA				12	102	175	96	51	15	4			455
SAMTLIGA			1	129	648	1822	2802	4426	8496	15667	27704	42260	298476



## HELA RIKET

CIVILSTÄND OCH KÖN BARNANTAL, YNGSTA BARNETS ÅLDER		FÖRÄLDERNES ÅLDER											SUMMA
		-19	20-24	25-29	30-34	35-39	40-44	45-49	50-54	55-59	60-64	65-	
SAMTLIGA KVINNOR													
0 BARN		106587	187474	101140	54799	36730	58878	118836	191827	239407	240941	713730	2050349
1 BARN	0 RR	4096	17441	14789	5053	1120	237	16	2				42754
	1	2447	17023	17132	6445	1402	357	36	2	1	1		44866
	2	987	13266	16148	6759	1539	555	77	7	3	1	1	39343
	3	252	7791	11991	6426	1630	653	150	18	4	1	1	28917
	4	63	4338	8739	5764	1852	850	264	32	14	3	4	21923
	5- 6	68	3422	11916	10245	4252	2522	1324	224	39	20	12	34044
	7- 9	66	490	10635	13333	8496	6727	5309	1666	255	117	51	47145
	10-17	121	49	3277	17202	30538	55002	64111	44540	18129	3108	1000	237077
	SUMMA	8100	63820	94627	71227	50829	66903	71287	46491	18445	3251	1069	496049
	2 BARN	0 RR	326	8219	17396	9555	1939	308	18	1			
1		102	6224	17366	11938	2641	494	48	3				38816
2		29	3883	16295	14187	3522	804	107	2			1	38830
3		11	1877	13131	14813	4249	1127	172	14	5	1	1	35401
4		15	762	10408	14964	5398	1623	362	20	2			33554
5- 6		19	290	12723	27247	14302	5081	1458	152	17	6	2	61297
7- 9		18	15	5831	29482	28973	15219	6217	1120	72	21	6	86974
10-17		22	9	449	14435	38029	38520	21981	8262	1814	130	53	123704
SUMMA		542	21279	93599	136621	99053	63176	30363	9574	1910	158	63	456338
3 BARN		0 RR	12	756	4294	4969	1621	234	19				
	1	7	495	4063	5585	2110	360	24					12644
	2	2	273	3607	6145	2803	662	52	3				13547
	3	3	92	2542	6038	3362	815	111	7	1			12971
	4	4	45	1747	5480	3828	1267	200	6	1			12578
	5- 6	7	11	1607	8333	8411	3569	779	59	2	2		22780
	7- 9	5	2	458	6660	11786	7627	2405	415	29	3	1	29391
	10-17	1	1	22	2137	8103	7300	3284	1119	154	9	6	22136
	SUMMA	41	1675	18340	45347	42024	21834	6874	1609	187	14	7	137952
	4- BARN	0 RR	3	73	673	1514	972	202	17				
1			39	579	1552	1087	306	29	1				3593
2			28	435	1587	1343	431	52	2				3878
3			2	320	1290	1415	524	94	4		1		3650
4		1	3	173	1115	1337	590	145	9	1			3374
5- 6		2	1	148	1575	2353	1413	395	45	3			5935
7- 9		3		34	971	2441	1787	714	123	11	1		6085
10-17				2	255	1128	893	430	169	28	1		2906
SUMMA		9	146	2364	9859	12076	6146	1876	353	43	3		32875
SAMTLIGA		115279	274394	310070	317853	240712	216937	229236	249854	259992	244367	714869	3173563

**Tabell 7.1 (forts) Giftn samboende och ensamstående efter kön, civilstånd, antal hemmavarande barn och yngsta barnets ålder i kombination med föräldrarnas ålder i hela riket 31 december 1976**

HELA RIKET		FÖRÄLDERNAS ÅLDER											SUMMA	
CIVILSTÄND OCH KÖN	BARNANTAL, YNGSTA BARNETS ÅLDER	-19	20-24	25-29	30-34	35-39	40-44	45-49	50-54	55-59	60-64	65-		
GIFTA SAMBOENDE MÄN														
0 BARN		136	8188	24424	19580	12436	20574	53222	108249	155253	161169	360567	923798	
1 BARN	0 RR	78	3547	10682	6202	1596	536	210	73	30	8	2	22964	
	1	25	3046	12298	7951	2124	749	283	115	37	16	3	26647	
	2	10	1888	10223	7990	2170	742	292	149	53	15	12	23544	
	3	2	815	6043	6395	2049	799	369	151	61	18	8	16710	
	4	2	314	3327	4831	2071	893	482	198	82	29	18	12247	
	5- 6		185	3200	6787	4138	2257	1509	790	335	104	41	19346	
	7- 9		2	74	1873	6539	6459	5248	4824	3129	1291	423	199	30061
	10-17		1	46	587	5119	12549	29990	48739	46176	27730	11042	4762	186741
	SUMMA		120	9915	48233	51814	33156	41214	56708	50781	29619	11655	5045	338260
	2 BARN	0 RR	12	1571	11460	11774	3471	913	276	78	34	9	1	29599
1		4	1019	10418	13768	4615	1291	407	136	54	9	3	31724	
2		3	508	8401	15137	5717	1703	604	210	55	15	5	32358	
3			173	5581	14156	6709	2166	741	248	86	19	7	29886	
4			57	3687	12881	7722	2707	1035	377	110	23	12	28611	
5- 6			38	3383	19813	17117	7618	3372	1174	340	71	30	52956	
7- 9			1	16	907	14925	25937	18410	9842	4141	1293	340	97	75909
10-17			19	140	3904	20420	33350	26745	13995	5542	1710	575	106400	
SUMMA			20	3401	43977	106358	91708	68158	43022	20359	7514	2196	730	387443
3 BARN		0 RR		141	2045	4634	2250	790	187	57	19	5	3	10131
	1		71	1740	4813	2994	988	282	77	21	5	1	10991	
	2	1	39	1308	4889	3703	1439	447	115	38	5	1	11985	
	3		13	858	4227	3939	1730	543	170	29	10	4	11523	
	4		9	463	3458	4063	2139	793	264	60	15	4	11268	
	5- 6		6	329	4199	7559	5101	2260	658	176	48	11	20347	
	7- 9		5	78	2337	7934	8783	4603	1770	529	138	33	26210	
	10-17		2	17	435	3871	6626	4691	2117	812	250	71	18892	
	SUMMA		1	286	6838	28992	36313	27596	13806	5228	1684	476	127	121347
	4+ BARN	0 RR		19	294	908	917	538	184	53	15	4	2	2934
1		1	11	211	946	1019	604	246	65	26	4	3	3133	
2			5	151	854	1174	787	288	100	22	7	5	3393	
3			1	89	652	1067	811	359	146	41	8	5	3179	
4			1	48	442	1063	854	405	126	43	6	3	2991	
5- 6				35	556	1659	1588	896	338	92	27	6	5197	
7- 9			2	7	288	1336	1830	1089	500	166	51	9	5278	
10-17				5	39	499	841	583	313	108	37	11	2436	
SUMMA			1	39	840	4685	8734	7853	4050	1641	513	144	41	28541
SAMTLIGA		278	21829	124312	211429	182347	165395	170808	186258	194583	175640	366510	1799389	

## HELA RIKET

CIVILSTAND OCH KÖN		FÖRÄLDERNES ÅLDER										SUMMA	
BARNANTAL, YNGSTA BARNETS ÅLDER		-19	20-24	25-29	30-34	35-39	40-44	45-49	50-54	55-59	60-64		65-
ENSAMSTRENDE MÄN													
0 BARN		114383	264976	198530	124395	67765	52884	54204	58628	58946	56457	192182	1243350
1 BARN	0 ÅR	71	66	93	66	20	6	6	2				330
	1	71	55	110	72	25	6	6					345
	2	54	54	173	92	28	7	4	2	1			415
	3	40	54	209	131	49	15	2	2				502
	4	29	30	205	208	59	13	9	6	2			561
	5- 6	42	16	372	571	231	72	38	21	7	2		1372
	7- 9	80	1	299	1047	576	218	118	85	34	6	7	2471
	10-17	151	14	65	1062	2252	2425	2093	1650	1008	461	254	11435
	SUMMA	538	290	1526	3249	3240	2762	2276	1768	1052	469	261	17431
	2 BARN	0 ÅR	16	4	22	21	9	3		1			
1		13	10	28	33	10	2						96
2		11	4	45	43	20	5	2	2	1			133
3		15	5	60	74	34	9	6	1	1			205
4		8	3	44	73	51	26	8	6			1	220
5- 6		16		73	245	164	70	37	11	2	3		621
7- 9		27		26	305	343	231	126	54	16	3	1	1132
10-17		15	3	9	137	633	791	621	350	143	55	25	2782
SUMMA		121	29	307	931	1264	1137	800	425	163	61	27	5265
3 BARN		0 ÅR	1	2	3	12	1	1					
	1	2	1	7	8	6	1	1		1			27
	2	3	2	3	11	8	1	2				1	31
	3	1		5	22	12	5		1				46
	4	3		4	27	19	8	5	3	1			70
	5- 6	4		8	47	46	40	17	7	4			173
	7- 9	1		2	34	108	101	55	33	7	5	1	347
	10-17	2	1	12	86	133	101	60	28	5	3	3	431
	SUMMA	17	6	32	173	286	290	181	104	41	10	5	1145
	4- BARN	0 ÅR	2			2			1				
1					1	2		2					5
2		2			1	4	3	2	1				13
3		1			3	7	5	3	1	1			21
4					5	11	5	2		1			24
5- 6					8	23	19	5	6	3			64
7- 9		1			5	20	25	14	12	3	1		81
10-17					3	10	15	17	4	2	2		53
SUMMA		6			28	77	72	46	24	10	3		266
SAMTLIGA		115065	265301	200395	128776	72632	57145	57507	60949	60212	57000	192475	1267457

Tabell 7.1 (forts) Gifta samboende och ensamstående efter kön, civilstånd, antal hemmavarande barn och yngsta barnets ålder i kombination med föräldrarnas ålder i hela riket 31 december 1976

HELA RIKET		FÖRÄLDERNAS ÅLDER											SUMMA
CIVILSTÄND OCH KÖN BARNANTAL, YNGSTA BARNETS ÅLDER		-19	20-24	25-29	30-34	35-39	40-44	45-49	50-54	55-59	60-64	65-	
SAMTLIGA FAMILJER													
0 BARN		220970	452450	299670	179194	104495	111762	173040	250455	298353	297398	105912	3293699
1 BARN	0 ÅR	4167	17507	14882	5119	1140	243	22	4				43084
	1	2518	17078	17242	6517	1427	363	42	2	1	1		45191
	2	1041	13320	16321	6851	1567	562	81	9	4	1	1	39758
	3	292	7845	12200	6557	1679	668	152	20	4	1	1	29419
	4	92	4368	8944	5972	1911	863	273	38	16	3	4	22484
	5-6	110	3438	12288	10816	4483	2594	1362	245	46	22	12	35416
	7-9	146	491	10934	14380	9072	6945	5427	1751	289	123	58	49616
	10-17	272	63	3342	18264	32790	57427	66204	46190	19137	3569	1254	248512
	SUMMA	8638	64110	96153	74476	54069	69665	73563	48259	19497	3720	1330	513480
	2 BARN	0 ÅR	342	8223	17418	9576	1948	311	18	2			
1		115	6234	17394	11971	2651	496	48	3				38912
2		40	3887	16340	14230	3542	809	109	4	1			38963
3		26	1882	13191	14887	4283	1136	178	15	6	1	1	35606
4		23	765	10452	15037	5449	1649	370	26	2		1	33774
5-6		35	290	12796	27492	14466	5151	1495	163	19	9	2	61918
7-9		45	15	5857	29787	29316	15450	6343	1174	88	24	7	88106
10-17		37	12	458	14572	38662	39311	22602	8612	1957	185	78	126486
SUMMA		663	21308	93906	137552	100317	64313	31163	9999	2073	219	90	461603
3 BARN		0 ÅR	13	758	4297	4981	1622	235	19				
	1	9	496	4070	5593	2116	361	25		1			12671
	2	5	275	3610	6156	2811	663	54	3			1	13578
	3	4	92	2547	6060	3374	820	111	8	1			13017
	4	7	45	1751	5507	3847	1275	205	9	2			12648
	5-6	11	11	1615	8380	8457	3609	796	66	6	2		22953
	7-9	6	2	460	6694	11894	7728	2460	448	36	8	2	29738
	10-17	3	2	22	2149	8189	7433	3385	1179	182	14	9	22567
	SUMMA	58	1681	18372	45520	42310	22124	7055	1713	228	24	12	139097
	4- BARN	0 ÅR	5	73	673	1516	972	202	18				
1			39	579	1553	1089	306	31	1				3598
2		2	28	435	1588	1347	434	54	3				3891
3		1	2	320	1293	1422	529	97	5	1	1		3671
4		1	3	173	1120	1348	595	147	9	2			3398
5-6		2	1	148	1583	2376	1432	400	51	6			5999
7-9		4		34	976	2461	1812	728	135	14	2		6166
10-17				2	258	1138	908	447	173	30	3		2959
SUMMA		15	146	2364	9887	12153	6218	1922	377	53	6		33141
SAMTLIGA		230344	539695	510465	446629	313344	274082	286743	310803	320243	301367	107344	4441020

**Tabell 7.2 Giftn samboende och ensamstående efter kön, antal hemmavarande barn och yngsta barnets ålder i kombination med föräldrarnas ålder länsvis 31 december 1976 enligt indelningen 1 januari 1977**  
**Cohabiting married persons and not married persons by sex, number of children and age of the youngest child by age of parents by county Dec. 31, 1976 according to the administrative subdivision Jan. 1, 1977**

LÄN : 01 STOCKHOLMS LÄN

CIVILSTÄND OCH KÖN YNGSTA BARNETS ÅLDER BARNANTAL	FÖRÄLDRARNAS ÅLDER											SUMMA
	-19	20-24	25-29	30-34	35-39	40-44	45-49	50-54	55-59	60-64	65-	
<b>GIFTA SAMBOENDE KVINNOR</b>												
0 RR	197	2135	5055	3750	934	127	12	1				12211
1	86	1745	5152	4291	1210	216	13					12713
2	32	1153	4518	4841	1444	330	38				1	12357
3	3	563	3180	4569	1662	409	62	3	1	1		10453
4		292	2281	4319	1952	592	111	9	2	1	1	9560
5- 6		141	2659	7106	4523	1696	485	48	5	4	1	16668
7- 9		20	1371	6574	7621	4375	1882	371	29	10	4	22257
10-17		8	256	3712	10321	14146	12552	7440	2358	251	75	51119
SUMMA	318	6057	24472	39162	29667	21891	15155	7872	2395	267	82	147338
0 BARN	275	3183	5668	4027	2868	5791	13689	24487	29537	25168	39869	154562
1	277	4033	10632	9908	6513	8458	9510	6392	2177	249	75	58224
2	40	1835	11655	21900	15578	9497	4439	1278	194	14	6	66436
3	1	169	1935	6223	6164	3162	972	167	20	3	1	18817
4 ELLER FLER		20	250	1131	1412	774	234	35	4	1		3861
GENOMSnittligt antal barn	1,13	1,37	1,67	1,97	2,10	1,84	1,47	1,22	1,10	1,09	1,10	1,79
<b>ENSAMSTÄENDE KVINNOR</b>												
0 RR	492	2130	1960	949	246	52	4					5833
1	312	1869	1889	982	279	71	10	1				5413
2	107	1531	1916	1057	293	91	11	1				5007
3	31	986	1734	1086	344	100	20	3	1			4305
4	9	597	1522	1095	386	141	40			1	1	3792
5- 6	23	387	2261	2195	953	341	135	13	2			6310
7- 9	8	37	1571	2735	1673	876	388	86	14	4	1	7393
10-17	18	8	463	3239	4320	4064	2966	1810	705	121	42	17756
SUMMA	1000	7545	13316	13338	8494	5736	3574	1914	722	126	44	55809
0 BARN	19319	37575	22048	11923	6345	6217	8983	12888	16672	18883	84488	245341
1	939	6342	8940	7246	4155	3382	2613	1632	660	121	36	36066
2	56	1132	3790	4655	3139	1728	756	234	55	5	8	15558
3	3	67	508	1145	945	493	161	40	4			3366
4 ELLER FLER	2	4	78	292	255	133	44	8	3			819
GENOMSnittligt antal barn	1,07	1,17	1,38	1,59	1,69	1,55	1,34	1,18	1,10	1,04	1,18	1,45
<b>ENSAMSTÄENDE MÄN</b>												
0 BARN	19469	48409	42837	30760	16359	11626	11310	11775	11325	9638	24999	238507
1	86	59	332	820	857	620	517	373	192	77	30	3963
2	17	3	53	204	310	270	170	83	29	7	5	1151
3		2	10	31	68	63	42	21	3	1		241
4 ELLER FLER				9	17	12	10	6	2			56
GENOMSnittligt antal barn	1,17	1,11	1,18	1,28	1,40	1,46	1,39	1,30	1,19	1,11	1,14	1,34

**Tabell 7.2 (forts) Gifta samboende och ensamstående efter kön, antal hemmavarande barn och yngsta barnets ålder i kombination med föräldrarnas ålder länsvis 31 december 1976 enligt indelningen 1 januari 1977**

LÄN : 03 UPPSALA LÄN

CIVILSTÄND OCH KÖN YNGSTA BARNETS ÅLDER BARNANTAL	FÖRÄLDERNS ÅLDER										SUMMA	
	-19	20-24	25-29	30-34	35-39	40-44	45-49	50-54	55-59	60-64		65-
<b>GIFTA SAMBOENDE KVINNOR</b>												
0 RR	14	350	920	583	120	26	2					2015
1	7	349	993	682	173	32	5					2241
2	5	228	865	822	234	52	4	2				2213
3		97	638	749	274	94	8					1860
4		39	460	718	333	104	18	3	1			1676
5- 6		27	545	1239	730	306	82	12		1		2942
7- 9		1	280	1242	1287	762	332	69	9	4	1	3987
10-17			63	728	1683	2279	1905	1079	385	56	15	8193
SUMMA	27	1091	4764	6763	4834	3655	2356	1165	395	61	16	25127
0 BARN	28	548	878	518	384	853	2048	3547	4295	3956	7249	24304
1	20	701	1737	1426	894	1402	1447	895	357	59	13	8951
2	6	362	2440	3719	2408	1467	716	215	37	2	3	11375
3	1	27	505	1351	1194	586	164	47	1			3876
4 ELLER FLER		1	82	267	338	200	29	8				925
GENOMSNIITTLIGT ANTAL BARN	1,30	1,38	1,78	2,08	2,22	1,90	1,48	1,29	1,10	1,03	1,19	1,88
<b>ENSAMSTRENDE KVINNOR</b>												
0 RR	105	395	336	127	39	10	1					1013
1	68	367	325	128	44	4	1					937
2	19	308	291	166	41	11	1					837
3	6	167	281	145	51	7	1					658
4		109	236	158	47	16	1					567
5- 6	3	90	306	270	94	43	17	1				824
7- 9	3	17	233	365	210	97	44	8		1	2	980
10-17	6		81	371	487	389	340	189	78	23	10	1974
SUMMA	210	1453	2089	1730	1013	577	406	198	78	24	12	7790
0 BARN	2846	5481	3011	1443	727	663	936	1289	1597	1933	11404	31330
1	196	1172	1270	900	448	329	291	165	73	24	11	4879
2	12	268	691	614	377	174	86	30	5		1	2258
3	1	11	113	168	140	59	25	2				519
4 ELLER FLER	1	2	15	48	48	15	4	1				134
GENOMSNIITTLIGT ANTAL BARN	1,09	1,20	1,46	1,64	1,80	1,59	1,36	1,19	1,06	1,00	1,08	1,48
<b>ENSAMSTRENDE MÄN</b>												
0 BARN	3060	7660	6618	3976	1843	1318	1327	1367	1305	1262	4944	34680
1	17	6	57	103	115	70	51	46	30	10	5	510
2	4		14	45	40	22	12	17	7			161
3	2		1	7	11	8	5	3	1			38
4 ELLER FLER				1	6	1	2					10
GENOMSNIITTLIGT ANTAL BARN	1,35	1,00	1,22	1,40	1,48	1,43	1,40	1,35	1,24	1,00	1,00	1,38

LÄN : 04 SÖDERMANLANDS LÄN

CIVILSTÄND OCH KÖN YNGSTA BARNETS ÅLDER BARNANTAL	FÖRÄLDERNES ÅLDER										SUMMA	
	-19	20-24	25-29	30-34	35-39	40-44	45-49	50-54	55-59	60-64		65-
<b>GIFTA SAMBOENDE KVINNOR</b>												
0 ÅR	20	409	775	451	95	23	1					1774
1	18	419	920	617	178	20	4					2176
2	9	318	873	715	225	54	8					2202
3		139	728	763	248	73	6	1				1958
4		52	532	759	274	104	15	3				1739
5- 6		37	660	1269	668	308	93	11	1	1	1	3049
7- 9		5	367	1540	1467	802	348	72	7	4	2	4614
10-17		2	54	811	2101	2800	2319	1307	463	64	18	9939
SUMMA	47	1381	4909	6925	5256	4184	2794	1394	471	69	21	27451
0 BARN	38	454	602	427	400	1105	2762	4535	5482	4975	8411	29191
1	43	815	1698	1265	1056	1677	1810	1116	428	66	19	9993
2	3	516	2604	3925	2679	1695	772	233	39	3	2	12471
3	1	44	538	1452	1160	629	157	40	3			4024
4 ELLER FLER		6	69	283	361	183	55	5	1			963
GENOMSnittligt antal barn	1,11	1,45	1,79	2,12	2,18	1,85	1,45	1,24	1,10	1,04	1,10	1,86
<b>ENSAMSTRENDE KVINNOR</b>												
0 ÅR	145	438	257	90	33	4	1					968
1	83	404	286	82	24	4	1					884
2	44	328	261	116	38	12	1					800
3	16	204	249	106	31	8	4				1	619
4	5	109	235	120	40	13	4					526
5- 6	1	92	321	215	105	41	14	3				792
7- 9	3	12	278	373	206	96	55	15	2	2		1042
10-17	2	2	74	420	534	450	322	249	96	21	15	2185
SUMMA	299	1589	1961	1522	1011	628	402	267	98	23	16	7816
0 BARN	3295	4518	1646	852	547	632	960	1317	1739	2256	12573	30335
1	288	1271	1151	704	418	357	267	208	86	22	14	4786
2	9	302	658	573	364	189	94	50	12	1	1	2253
3	1	14	137	184	171	67	22	7				604
4 ELLER FLER	1	2	15	61	58	15	19	2				173
GENOMSnittligt antal barn	1,05	1,21	1,50	1,75	1,89	1,59	1,50	1,26	1,12	1,04	1,19	1,52
<b>ENSAMSTRENDE MÄN</b>												
0 BARN	3714	7962	5690	3320	1869	1478	1354	1446	1566	1509	5691	35599
1	21	7	60	124	124	87	77	55	24	15	4	598
2	5	2	13	33	48	36	28	11	5	4		185
3	1		1	8	7	12	7	3		1		40
4 ELLER FLER	1			1	2	4	1	1				10
GENOMSnittligt antal barn	1,36	1,22	1,20	1,31	1,38	1,53	1,40	1,30	1,17	1,30	1,00	1,36

**Tabell 7.2 (forts) Giftna samboende och ensamstående efter kön, antal hemmavarande barn och yngsta barnets ålder i kombination med föräldrarnas ålder länsvis 31 december 1976 enligt indelningen 1 januari 1977**

LÄN : 05 ÖSTERGÖTLANDS LÄN

CIVILSTAND OCH KÖN YNGSTA BARNETS ÅLDER BARNANTAL	FÖRÄLDRARNAS ÅLDER											SUMMA
	-19	20-24	25-29	30-34	35-39	40-44	45-49	50-54	55-59	60-64	65-	
<b>GIFTA SAMBOENDE KVINNOR</b>												
0 RR	44	646	1451	803	192	28	1					3165
1	25	584	1557	998	289	59	7					3519
2	5	448	1456	1220	365	84	13	1				3592
3		180	1044	1209	420	115	12	1				2981
4	1	92	692	1081	510	180	33	2				2591
5-6		63	829	1940	1271	547	161	20	2	1	1	4835
7-9		4	462	1897	2233	1268	610	123	13	6	3	6619
10-17		1	75	1130	3054	4160	3717	2190	775	120	22	15244
SUMMA	75	2018	7566	10278	8334	6441	4554	2337	790	127	26	42546
<b>0 BARN</b>												
1	76	864	1121	729	644	1653	4093	7000	8486	7864	13103	45633
2	67	1302	2786	1998	1782	2618	2955	1894	720	120	24	16266
3	7	640	3886	5828	4158	2643	1235	372	59	7	1	18836
4	1	71	782	2025	1832	902	287	58	9		1	5968
4 ELLER FLER		5	112	427	562	278	77	13	2			1476
GENOMSNIITTLIGT ANTAL BARN	1,12	1,39	1,77	2,10	2,16	1,83	1,45	1,23	1,11	1,06	1,12	1,84
<b>ENSAMSTÄRENDE KVINNOR</b>												
0 RR	198	686	381	138	44	6						1453
1	122	588	372	152	41	7	2					1284
2	45	497	361	161	40	22	4					1130
3	21	264	374	160	50	23	5					897
4		180	291	143	48	19	7	1				689
5-6	2	156	437	331	127	55	16	5	1			1130
7-9	3	17	374	445	272	141	72	19	2	3	1	1349
10-17	7	1	94	484	692	629	531	340	139	27	19	2963
SUMMA	398	2389	2684	2014	1314	902	637	365	142	30	20	10895
<b>0 BARN</b>												
1	4996	7572	3053	1470	879	1064	1535	2099	2931	3760	21036	50395
2	379	1940	1638	979	598	530	460	296	122	27	19	6988
3	18	427	867	709	491	257	130	58	17	3	1	2978
4		20	159	250	167	91	38	10	3			738
4 ELLER FLER	1	2	20	76	58	24	9	1				191
GENOMSNIITTLIGT ANTAL BARN	1,05	1,20	1,47	1,72	1,78	1,58	1,37	1,22	1,16	1,10	1,05	1,47
<b>ENSAMSTÄRENDE MÄN</b>												
0 BARN	5485	12565	8764	5015	2714	2131	2133	2404	2450	2377	9013	55051
1	23	8	82	181	131	114	96	84	48	17	10	794
2	6	1	20	55	62	53	41	16	4	3		261
3			2	3	12	9	7	7		1		41
4 ELLER FLER	1				5	2	2	1	1			12
GENOMSNIITTLIGT ANTAL BARN	1,30	1,11	1,23	1,26	1,49	1,43	1,43	1,31	1,13	1,24	1,00	1,34



LÄN : 06 JÖNKÖPINGS LÄN

CIVILSTAND OCH KÖN YNGSTA BARNETS ÅLDER BARNANTAL	FÖRÄLDERNS ÅLDER										SUMMA	
	-19	20-24	25-29	30-34	35-39	40-44	45-49	50-54	55-59	60-64		65-
<b>GIFTA SAMBOENDE KVINNOR</b>												
0 RR	31	703	1187	731	207	29	3					2891
1	19	593	1232	853	240	68	7					3012
2	9	352	1206	934	327	104	10					2942
3	1	188	841	1007	378	109	24	3				2551
4		62	579	862	432	172	51	5				2163
5- 6	1	44	647	1504	1018	517	156	21	3	1		3912
7- 9	1	5	336	1381	1825	1187	575	153	12	3	1	5479
10-17			52	692	2109	3359	3225	2045	775	127	21	12405
SUMMA	62	1947	6080	7964	6536	5545	4051	2227	790	131	22	35355
<b>0 BARN</b>												
1	64	828	861	509	449	1121	2975	5271	6657	6003	9967	34705
2	53	1192	2145	1512	1201	1981	2399	1714	699	125	20	13041
3	9	680	3101	4344	3240	2313	1252	417	80	5	2	15443
4		72	743	1721	1618	947	306	81	11	1		5500
4 ELLER FLER		3	91	387	477	304	94	15				1371
GENOMSnittligt antal barn	1,15	1,43	1,80	2,13	2,24	1,94	1,54	1,28	1,13	1,05	1,09	1,88
<b>ENSAMSTREND E KVINNOR</b>												
0 RR	130	371	189	53	20	5						768
1	71	349	198	75	11	2						706
2	36	236	180	82	26	11	6					577
3	3	150	153	87	30	8	1					432
4	3	102	129	69	42	11	3					359
5- 6	2	83	237	161	73	42	16	1	1			616
7- 9	5	13	199	251	154	82	42	12	1	2	1	762
10-17	14	3	47	254	389	376	363	237	99	20	13	1815
SUMMA	264	1307	1332	1032	745	537	431	250	101	22	14	6035
<b>0 BARN</b>												
1	3974	5779	2086	1060	735	796	1112	1539	2154	2886	16196	38317
2	248	1080	831	482	321	282	300	201	92	20	13	3870
3	15	210	397	361	254	173	107	42	9	2	1	1571
4		17	86	159	124	62	17	5				470
4 ELLER FLER	1		18	30	46	20	7	2				124
GENOMSnittligt antal barn	1,07	1,19	1,47	1,75	1,88	1,68	1,38	1,23	1,09	1,09	1,07	1,48
<b>ENSAMSTREND E MÄN</b>												
0 BARN	4501	9580	5656	3089	1712	1508	1604	1759	1998	1922	7283	40612
1	15	15	45	99	83	64	66	61	43	18	14	523
2	3	2	17	21	41	48	23	13	5	4		177
3			2	6	8	7	9	6			1	39
4 ELLER FLER				2	2	3	3	1				11
GENOMSnittligt antal barn	1,17	1,12	1,33	1,30	1,47	1,61	1,52	1,35	1,10	1,18	1,13	1,39

**Tabell 7.2 (forts) Giftn samboende och ensamstående efter kön, antal hemmavarande barn och yngsta barnets ålder i kombination med föräldrarnas ålder länsvis 31 december 1976 enligt indelningen 1 januari 1977**

LÄN : 07 KRONOBERGS LÄN

CIVILSTÄND OCH KÖN YNGSTA BARNETS ÅLDER BARNANTAL	FÖRÄLDRARNAS ÅLDER										SUMMA	
	-19	20-24	25-29	30-34	35-39	40-44	45-49	50-54	55-59	60-64		65-
<b>GIFTA SAMBOENDE KVINNOR</b>												
0 BARN	21	364	719	376	108	16						1604
1	16	349	724	486	125	31	5	1				1735
2	5	206	702	554	185	52	5	1				1710
3	1	102	465	554	209	60	18					1409
4		31	305	501	260	90	16	3	1			1207
5-6		36	373	847	589	280	96	4	2	1		2228
7-9		3	171	857	975	637	345	67	8	1	1	3065
10-17			25	373	1195	1896	1739	1061	352	63	14	6718
SUMMA	41	1091	3484	4548	3646	3062	2224	1137	363	65	15	19676
0 BARN	30	429	432	275	283	669	1694	2832	3283	3129	5956	19012
1	38	699	1261	885	729	1197	1368	878	316	62	14	7447
2	3	353	1779	2506	1790	1268	642	206	43	2	1	8593
3		35	405	941	872	475	171	47	2	1		2949
4 ELLER FLER		4	39	216	255	122	43	6	2			687
GENOMSnittligt antal barn	1,07	1,40	1,78	2,12	2,20	1,86	1,51	1,28	1,15	1,06	1,07	1,85
<b>ENSAMSTREND KVINNOR</b>												
0 BARN	63	225	124	60	15	5						492
1	43	211	116	44	20	8						442
2	14	147	120	48	15	7	1					352
3	9	85	106	54	21	5	5					285
4	2	50	78	54	19	11	2					216
5-6	3	62	127	100	51	26	20	3				392
7-9	2	9	112	122	87	73	31	14	2		1	453
10-17			21	143	206	208	171	122	57	18	11	957
SUMMA	136	789	804	625	434	343	230	139	59	18	12	3589
0 BARN	2128	3196	1213	565	352	451	624	829	1152	1429	9210	21149
1	127	654	519	312	195	174	157	102	53	17	11	2321
2	5	123	232	229	150	127	57	29	5	1	1	959
3	3	10	46	65	64	35	9	7	1			240
4 ELLER FLER	1	2	7	19	25	7	7	1				69
GENOMSnittligt antal barn	1,10	1,19	1,43	1,67	1,84	1,64	1,43	1,33	1,12	1,06	1,08	1,46
<b>ENSAMSTREND MÄN</b>												
0 BARN	2387	5352	3455	1970	1094	918	1098	1220	1302	1391	5149	25336
1	7	12	44	69	55	53	48	28	26	5	5	352
2	3	4	11	25	19	16	8	9	6	2	1	104
3				7	3	6	7	2	3			28
4 ELLER FLER					3	2	1	2	1			9
GENOMSnittligt antal barn	1,30	1,25	1,20	1,39	1,44	1,45	1,39	1,56	1,42	1,29	1,17	1,39

LÄN : 08 KALMAR LÄN

CIVILSTÄND OCH KÖN YNGSTA BARNETS ÅLDER BARNANTAL	FÖRÄLDERNES ÅLDER											SUMMA
	-19	20-24	25-29	30-34	35-39	40-44	45-49	50-54	55-59	60-64	65-	
<b>GIFTA SAMBOENDE KVINNOR</b>												
0 RR	26	454	842	442	112	24	3					1903
1	11	406	910	608	176	29	2					2142
2	6	269	882	682	223	62	6					2130
3		119	661	701	285	77	8	1				1852
4		56	473	699	290	119	27	1				1665
5- 6		36	504	1156	775	343	96	11	3	1		2925
7- 9	1	6	249	1151	1369	805	382	94	9	6		4072
10-17		2	62	641	1889	2652	2491	1372	564	85	25	9783
SUMMA	44	1348	4583	6080	5119	4111	3015	1479	576	92	25	26472
<b>0 BARN</b>												
0	40	519	605	399	384	993	2412	4203	5251	5002	9291	29099
1	41	849	1602	1210	1052	1630	1900	1165	511	91	25	10076
2	3	456	2400	3312	2573	1709	876	253	60	1		11643
3		41	512	1287	1156	589	190	48	3			3826
4 ELLER FLER		2	69	271	338	183	49	13	2			927
GENOMSNIITTLIGT ANTAL BARN	1,07	1,40	1,80	2,11	2,17	1,85	1,47	1,26	1,13	1,01	1,00	1,84
<b>ENSAMSTRENDE KVINNOR</b>												
0 RR	105	337	185	77	18	5						727
1	57	286	192	66	28	6						635
2	27	231	167	77	21	12	3					538
3	7	158	166	74	25	1	2	1				434
4	4	71	166	67	29	10	2	1				350
5- 6		64	193	166	68	25	14	1			1	532
7- 9	1	15	179	226	129	77	42	9	1	1		680
10-17	10		51	244	343	335	258	200	92	20	21	1574
SUMMA	211	1162	1299	997	661	471	321	212	93	21	22	5470
<b>0 BARN</b>												
0	3022	4245	1520	710	546	629	831	1239	1745	2259	14002	30748
1	201	982	824	488	280	262	211	172	76	21	22	3539
2	9	168	391	363	252	155	85	36	14			1473
3	1	12	75	112	98	42	18	3	2			363
4 ELLER FLER			9	34	31	12	7	1	1			95
GENOMSNIITTLIGT ANTAL BARN	1,05	1,17	1,44	1,70	1,83	1,59	1,45	1,22	1,23	1,00	1,00	1,46
<b>ENSAMSTRENDE MXN</b>												
0 BARN	3168	7487	4897	2850	1652	1352	1534	1634	1747	1854	7083	35258
1	12	20	49	75	75	75	66	41	35	13	10	471
2	1	3	13	29	36	29	23	9	5		1	149
3				7	8	9	6	3	1			34
4 ELLER FLER					1	4	3					8
GENOMSNIITTLIGT ANTAL BARN	1,08	1,13	1,21	1,39	1,46	1,50	1,45	1,28	1,17	1,00	1,09	1,36

**Tabell 7.2 (forts) Giftn samboende och ensamstående efter kön, antal hemmavarande barn och yngsta barnets ålder i kombination med föräldrarnas ålder länsvis 31 december 1976 enligt indelningen 1 januari 1977**

LÄN : 09 GOTLANDS LÄN

CIVILSTÄND OCH KÖN YNGSTA BARNETS ÅLDER BARNANTAL	FÖRÄLDERNAS ÅLDER										SUMMA	
	-19	20-24	25-29	30-34	35-39	40-44	45-49	50-54	55-59	60-64		65-
<b>GIFTA SAMBOENDE KVINNOR</b>												
0 RR	4	86	154	107	23	6						380
1	1	77	181	121	45	9	1					435
2	1	66	179	159	56	18	3				1	483
3		30	122	152	65	25	6		1			401
4		12	98	164	87	30	5	1		1		398
5- 6		7	120	255	139	76	25	4		1		627
7- 9		1	49	255	276	210	105	21	3	4	1	925
10-17			10	145	414	530	533	329	145	25	8	2139
SUMMA	6	279	913	1358	1105	904	678	355	149	31	10	5788
<b>0 BARN</b>												
1	8	72	121	61	50	185	494	738	1056	1036	1851	5672
2	6	160	300	256	200	317	395	268	125	31	10	2068
3		109	470	714	500	353	202	73	22			2443
4		9	126	303	288	171	65	6	2			970
4 ELLER FLER		1	17	85	117	63	16	8				307
GENOMSNIITTLIGT ANTAL BARN	1,00	1,47	1,85	2,17	2,32	2,01	1,57	1,32	1,17	1,00	1,00	1,93
<b>ENSAMSTREND KVINNOR</b>												
0 RR	28	104	70	24	10	5						241
1	13	107	65	18	9	1						213
2	6	81	56	30	5	6	2					186
3	3	54	54	21	13	4	1					150
4	1	27	41	21	12	5	1					108
5- 6	1	16	64	45	19	9	5					159
7- 9		3	54	66	53	22	18	2				218
10-17	1		18	66	98	113	71	58	27	7	7	466
SUMMA	53	392	422	291	219	165	98	60	27	7	7	1741
<b>0 BARN</b>												
1	747	1111	430	236	137	142	208	262	395	508	3027	7203
2	49	318	269	154	89	95	63	52	24	7	7	1127
3	3	68	133	91	71	46	23	7	3			445
4	1	6	19	34	40	17	11	1				129
4 ELLER FLER			1	12	19	7	1					40
GENOMSNIITTLIGT ANTAL BARN	1,09	1,20	1,41	1,68	1,97	1,63	1,50	1,15	1,11	1,00	1,00	1,48
<b>ENSAMSTREND MÄN</b>												
0 BARN	874	1912	1399	775	418	314	336	363	354	383	1474	8602
1	4	6	7	29	19	17	16	16	11	4	2	131
2	1		1	6	10	7	3	1	3	2		34
3				1	1		1		2			5
4 ELLER FLER						1						1
GENOMSNIITTLIGT ANTAL BARN	1,20	1,00	1,13	1,22	1,40	1,40	1,25	1,06	1,44	1,33	1,00	1,27

LÄN : 10 BLEKINGE LÄN

CIVILSTÄND OCH KÖN YNGSTA BARNETS ÅLDER BARNANTAL	FÖRÄLDERNES ÅLDER										SUMMA	
	-19	20-24	25-29	30-34	35-39	40-44	45-49	50-54	55-59	60-64		65-
<b>GIFTA SAMBOENDE KVINNOR</b>												
0 RR	16	305	569	323	84	15	1					1313
1	14	269	626	455	129	17	5					1515
2	3	168	541	444	152	45	2					1355
3		99	414	494	197	47	4		1			1256
4	1	37	278	430	219	69	14					1048
5- 6		20	310	777	524	220	68	11				1930
7- 9	1	1	166	816	949	549	240	64	6	1	1	2794
10-17			29	424	1308	1733	1485	843	300	57	15	6194
SUMMA	35	899	2933	4163	3562	2695	1819	918	307	58	16	17405
<b>0 BARN</b>												
0 BARN	23	382	413	266	240	648	1627	2601	3162	3057	5414	17833
1	30	571	1040	841	765	1117	1163	737	275	54	16	6609
2	5	290	1522	2322	1809	1121	533	153	28	4		7787
3		35	325	822	768	372	96	23	3			2444
4 ELLER FLER		3	46	178	220	85	27	5	1			565
GENOMSnittligt antal barn	1,14	1,41	1,79	2,09	2,14	1,80	1,45	1,23	1,12	1,07	1,00	1,83
<b>ENSAMSTREND E KVINNOR</b>												
0 RR	89	258	134	53	20	7	1					562
1	55	240	129	52	13	5						494
2	19	183	112	55	20	8						397
3	4	109	88	47	23	11	3					285
4	2	63	92	55	21	12	2					247
5- 6	1	40	145	115	56	24	9	3				393
7- 9	1	6	137	158	84	56	25	3	3		1	474
10-17	2		30	208	265	200	188	112	62	6	7	1080
SUMMA	173	899	867	743	502	323	228	118	65	6	8	3932
<b>0 BARN</b>												
0 BARN	1872	2542	957	475	317	409	592	792	1127	1536	8736	19355
1	164	741	559	363	217	169	159	102	55	6	8	2543
2	8	148	258	259	188	105	49	15	8			1038
3	1	10	46	91	72	39	12	1	2			274
4 ELLER FLER			4	30	25	10	8					77
GENOMSnittligt antal barn	1,06	1,19	1,42	1,72	1,82	1,67	1,43	1,14	1,18	1,00	1,00	1,47
<b>ENSAMSTREND E MÄN</b>												
0 BARN	2436	4756	3128	1874	1134	959	975	1035	1092	1164	4114	22667
1	8	3	18	49	42	47	41	23	12	10	7	260
2	2		4	18	17	17	10	5	4			77
3				2	6	4	3	3				18
4 ELLER FLER						2	2					4
GENOMSnittligt antal barn	1,20	1,00	1,18	1,32	1,45	1,46	1,39	1,35	1,25	1,00	1,00	1,35

**Tabell 7.2 (forts) Gifta samboende och ensamstående efter kön, antal hemmavarande barn och yngsta barnets ålder i kombination med föräldrarnas ålder länsvis 31 december 1976 enligt indelningen 1 januari 1977**

LÄN : 11 KRISTIANSTADS LÄN

CIVILSTAND OCH KÖN YNGSTA BARNETS ÅLDER BARNANTAL	FÖRÄLDERNS ÅLDER										SUMMA	
	-19	20-24	25-29	30-34	35-39	40-44	45-49	50-54	55-59	60-64		65-
<b>GIFTA SAMBOENDE KVINNOR</b>												
0 RR	30	541	1044	607	175	33	2					2432
1	19	441	1187	753	189	42	5					2636
2	9	293	1020	858	293	63	11		1	1		2549
3	2	138	752	870	346	95	16	3				2222
4		55	534	827	371	148	23	2	2			1962
5- 6		45	571	1309	905	393	127	13	1	1	1	3366
7- 9		5	281	1333	1632	1046	474	114	13	2	1	4901
10-17		2	48	660	2043	2899	2691	1631	622	110	33	10739
SUMMA	60	1520	5437	7217	5954	4719	3349	1763	639	114	35	30807
0 BARN	41	638	713	481	438	1131	2866	4725	5787	5748	10052	32620
1	54	949	1914	1324	1130	1779	2116	1365	561	105	33	11330
2	5	519	2772	4030	3047	1975	960	322	71	9	2	13712
3	1	47	652	1529	1331	745	211	62	5			4583
4 ELLER FLER		5	99	334	446	220	62	14	2			1182
GENOMSnittligt antal barn	1,12	1,41	1,81	2,13	2,21	1,89	1,47	1,28	1,14	1,08	1,06	1,87
<b>ENSAMSTRENDE KVINNOR</b>												
0 RR	97	368	227	85	30	7						814
1	74	341	218	74	29	7	2					745
2	21	228	183	84	29	6	3	1				555
3	5	156	129	87	26	8	1	1				413
4	7	103	149	79	26	16	7				1	388
5- 6	4	69	203	148	87	45	15	4			1	576
7- 9		9	188	277	158	85	39	11	4	1	1	773
10-17	11		50	261	376	408	323	243	96	30	13	1811
SUMMA	219	1274	1347	1095	761	582	390	260	100	31	16	6075
0 BARN	3467	4706	1756	819	543	616	947	1440	1904	2523	15583	34304
1	206	1013	806	529	296	336	275	208	86	29	15	3799
2	13	244	448	390	281	173	84	42	13	2		1690
3		16	77	129	128	61	23	8	1		1	444
4 ELLER FLER		1	16	47	56	12	8	2				142
GENOMSnittligt antal barn	1,06	1,22	1,48	1,73	1,96	1,58	1,40	1,25	1,15	1,06	1,13	1,50
<b>ENSAMSTRENDE MÄN</b>												
0 BARN	3767	8196	5330	3012	1805	1506	1660	1794	1899	1973	7311	38253
1	26	15	41	96	98	65	59	76	36	14	15	541
2	7		11	21	34	29	29	15	7		1	154
3		1		4	11	10	7	3	1	2		39
4 ELLER FLER	1			1	1	3	3	1				10
GENOMSnittligt antal barn	1,29	1,13	1,21	1,27	1,41	1,55	1,55	1,26	1,20	1,25	1,06	1,36

LÄN : 12 MALMÖHUS LÄN

CIVILSTÄND OCH KÖN YNGSTA BARNETS ÅLDER BARNANTAL	FÖRÄLDERNES ÅLDER											SUMMA
	-19	20-24	25-29	30-34	35-39	40-44	45-49	50-54	55-59	60-64	65-	
<b>GIFTA SAMBOENDE KVINNOR</b>												
0 ÅR	74	1457	2873	1715	468	62	2					6651
1	27	1179	3099	2192	561	100	8					7166
2	18	798	2734	2410	720	180	19	1	1			6881
3	1	344	1866	2396	838	240	33	1				5719
4	3	142	1261	2230	1028	279	50	1	1			4995
5- 6	1	121	1461	3533	2419	1006	253	28	2		1	8825
7- 9		18	800	3305	4138	2509	1025	207	25	10	5	12042
10-17		6	151	1975	5454	7999	7052	3721	1194	187	59	27798
SUMMA	124	4065	14245	19756	15626	12375	8442	3959	1223	197	65	80077
0 BARN	127	2214	2797	1733	1471	3245	8066	13155	15164	14238	24376	86586
1	111	2790	6226	4941	3475	5133	5560	3247	1109	189	60	32841
2	13	1161	6724	11065	8232	5234	2300	614	100	7	5	35455
3		101	1145	3131	3110	1606	467	79	13	1		9653
4 ELLER FLER		13	150	619	809	402	115	19	1			2128
GENOMSNITTLIGT ANTAL BARN	1,10	1,35	1,67	1,98	2,10	1,79	1,43	1,21	1,11	1,05	1,08	1,77
<b>ENSAMSTRENDE KVINNOR</b>												
0 ÅR	265	852	647	257	102	11	3					2137
1	154	851	587	294	94	22	1					2003
2	61	577	597	318	95	34	3					1685
3	21	361	552	309	131	54	12					1440
4	3	230	465	321	134	47	15	1				1216
5- 6	11	233	746	720	315	129	32	4			1	2191
7- 9	13	38	633	991	629	348	146	29	5	4	1	2837
10-17	11	5	177	1118	1494	1478	1196	744	282	55	27	6587
SUMMA	539	3147	4404	4328	2994	2123	1408	778	287	59	29	20096
0 BARN	9180	15689	7350	3635	2142	2317	3404	4993	6392	7804	43073	105979
1	496	2620	2997	2274	1398	1203	1003	644	263	57	28	12983
2	37	478	1192	1465	1095	667	343	113	21	1	1	5413
3	6	42	175	455	364	193	47	19	3	1		1305
4 ELLER FLER		7	40	134	137	60	15	2				395
GENOMSNITTLIGT ANTAL BARN	1,09	1,19	1,38	1,65	1,76	1,59	1,35	1,20	1,09	1,05	1,03	1,46
<b>ENSAMSTRENDE MÄN</b>												
0 BARN	9608	22797	16489	10260	5959	4661	4618	4832	4797	4557	15634	104212
1	46	31	145	269	286	269	198	157	77	24	28	1530
2	13	3	21	83	113	97	54	26	8	10		428
3	2	1	2	15	23	30	19	10	2	1		105
4 ELLER FLER	1			1	5	8	2	2	1			20
GENOMSNITTLIGT ANTAL BARN	1,32	1,14	1,15	1,32	1,41	1,45	1,36	1,27	1,17	1,34	1,00	1,34

**Tabell 7.2 (forts) Gifta samboende och ensamstående efter kön, antal hemmavarande barn och yngsta barnets ålder i kombination med föräldrarnas ålder länsvis 31 december 1976 enligt indelningen 1 januari 1977**

LÄN : 13 HALLANDS LÄN

CIVILSTÄND OCH KÖN YNGSTA BARNETS ÅLDER BARNANTAL	FÖRÄLDERNAS ÅLDER										SUMMA	
	-19	20-24	25-29	30-34	35-39	40-44	45-49	50-54	55-59	60-64		65-
<b>GIFTA SAMBOENDE KVINNOR</b>												
0 RR	30	475	938	580	155	34	1					2213
1	10	443	1023	763	207	39	2	1				2488
2	6	235	898	864	265	78	7	1				2354
3		121	639	844	331	103	15	1	1			2055
4		47	451	766	364	130	27	4				1789
5- 6		23	418	1188	884	386	107	13	1			3020
7- 9		3	242	1025	1366	912	395	95	12	3	1	4054
10-17			31	510	1636	2521	2353	1427	507	97	24	9106
SUMMA	46	1347	4640	6540	5208	4203	2907	1542	521	100	25	27079
0 BARN	42	548	683	432	327	863	2044	3577	4309	4154	7381	24360
1	40	856	1716	1219	926	1473	1794	1215	458	97	23	9817
2	5	452	2388	3704	2638	1838	854	275	50	2	2	12208
3	1	35	484	1384	1301	712	207	37	10			4171
4 ELLER FLER		4	52	233	343	180	52	15	3	1		883
GENOMSNIITTLIGT ANTAL BARN	1,15	1,40	1,76	2,10	2,22	1,92	1,50	1,26	1,15	1,05	1,08	1,86
<b>ENSAMSTREND KVINNOR</b>												
0 RR	70	248	167	56	20	2						563
1	42	197	139	72	19							469
2	18	171	135	72	23	17	1					437
3	4	112	129	62	25	11	3		1			347
4	2	66	100	69	31	11	6					285
5- 6	4	47	162	139	63	36	12	1	1			465
7- 9	2	6	128	193	136	67	30	11	1		1	575
10-17	5		37	207	324	315	279	152	72	15	8	1414
SUMMA	147	847	997	870	641	459	331	164	75	15	9	4555
0 BARN	2830	4158	1575	706	478	488	726	1083	1425	1932	11123	26524
1	143	710	638	433	282	260	239	130	69	14	9	2927
2	3	123	303	316	239	152	75	26	4			1241
3	1	12	52	95	96	33	14	7	2	1		313
4 ELLER FLER		2	4	26	24	14	3	1				74
GENOMSNIITTLIGT ANTAL BARN	1,03	1,18	1,42	1,68	1,80	1,57	1,35	1,26	1,11	1,13	1,00	1,46
<b>ENSAMSTREND MÄN</b>												
0 BARN	3195	6654	4319	2467	1390	1177	1260	1455	1515	1462	5509	30403
1	20	10	43	63	76	64	55	49	27	10	7	424
2	4		6	20	38	37	23	16	5	1		150
3	1	1	1	3	7	10	3	3	1		1	31
4 ELLER FLER	1			3	4					1		9
GENOMSNIITTLIGT ANTAL BARN	1,35	1,18	1,16	1,39	1,54	1,51	1,36	1,32	1,21	1,33	1,25	1,39



LÄN : 14 GÖTEBORGS O BOHUS LÄN

CIVILSTÄND OCH KÖN YNGSTA BARNETS ÅLDER BARNANTAL	FÖRÄLDERNS ÅLDER										SUMMA	
	-19	20-24	25-29	30-34	35-39	40-44	45-49	50-54	55-59	60-64		65-
<b>GIFTA SAMBOENDE KVINNOR</b>												
0 RR	74	1296	2721	1569	371	53	3					6087
1	55	1224	2819	1936	520	108	6	1				6669
2	11	825	2528	1996	613	169	16	1				6159
3	4	382	1817	2030	807	223	38	4	2			5307
4		160	1282	1827	951	308	68	2				4598
5-6		89	1402	3226	2116	953	263	39	2	2		8092
7-9		18	686	2972	3553	2372	1084	226	18	5	1	10935
10-17		3	122	1552	4702	6965	6636	3861	1351	169	52	25413
SUMMA	144	3997	13377	17108	13633	11151	8114	4134	1373	176	53	73260
<b>0 BARN</b>	123	2052	2679	1587	1150	2732	6901	12255	15162	13585	22355	80581
1	129	2750	5694	4011	2868	4330	5051	3362	1242	169	51	29657
2	14	1157	6347	9466	6946	4770	2437	649	123	7	2	31918
3	1	80	1179	2993	3019	1629	505	106	5			9517
4 ELLER FLER		10	157	638	800	422	121	17	3			2168
<b>GENOMSNIITTLIGT ANTAL BARN</b>	1,11	1,34	1,69	2,02	2,14	1,85	1,48	1,22	1,10	1,04	1,04	1,79
<b>ENSAMSTREND E KVINNOR</b>												
0 RR	268	863	651	265	89	19	1					2156
1	150	826	604	258	83	24	3					1948
2	63	708	608	293	99	39	2					1812
3	14	469	574	350	111	44	7					1569
4	1	287	543	331	126	55	13	2				1358
5-6	6	209	890	707	327	143	48	8			1	2339
7-9	7	27	683	1072	686	344	175	44	3			3041
10-17	9	3	177	1078	1538	1523	1216	772	310	46	35	6707
SUMMA	518	3392	4730	4354	3059	2191	1465	826	313	46	36	20930
<b>0 BARN</b>	9261	17436	8599	4029	2298	2518	3509	5108	6532	7696	39276	106262
1	497	2878	3108	2206	1389	1259	1028	687	279	46	33	13410
2	19	480	1355	1517	1120	680	354	114	31		2	5672
3	2	34	233	506	424	190	62	19	3		1	1474
4 ELLER FLER			34	125	126	62	21	6				374
<b>GENOMSNIITTLIGT ANTAL BARN</b>	1,04	1,16	1,41	1,68	1,78	1,58	1,37	1,21	1,12	1,00	1,11	1,47
<b>ENSAMSTREND E MÄN</b>												
0 BARN	9704	23840	18417	11649	6767	5430	5432	5800	5562	5003	15518	113122
1	44	19	124	241	246	218	179	142	85	39	11	1348
2	10	6	31	67	88	94	68	28	6	3	2	403
3			1	12	19	20	6	6	3			67
4 ELLER FLER				3	6	4	4	2				19
<b>GENOMSNIITTLIGT ANTAL BARN</b>	1,19	1,24	1,21	1,31	1,40	1,44	1,36	1,26	1,13	1,07	1,15	1,32

**Tabell 7.2 (forts) Giftn samboende och ensamstående efter kön, antal hemmavarande barn och yngsta barnets ålder i kombination med föräldrarnas ålder länsvis 31 december 1976 enligt indelningen 1 januari 1977**

LÄN : 15 ÄLVSBORGS LÄN

CIVILSTAND OCH KÖN YNGSTA BARNETS ÅLDER BARNANTAL	FÖRÄLDERNAS ÅLDER										SUMMA	
	-19	20-24	25-29	30-34	35-39	40-44	45-49	50-54	55-59	60-64		65-
<b>GIFTA SAMBOENDE KVINNOR</b>												
0 RR	50	867	1603	948	252	39	3	1				3763
1	32	759	1821	1173	351	72	9	1				4218
2	10	501	1648	1409	457	103	17	1				4146
3	4	250	1202	1412	524	145	18		1			3556
4		125	869	1410	639	213	61	2				3319
5- 6		69	983	2255	1460	618	220	24	3			5632
7- 9		5	533	2231	2473	1670	675	156	15	5	1	7764
10-17		1	94	1096	3219	4628	4135	2514	925	110	28	16750
SUMMA	96	2577	8753	11934	9375	7488	5138	2699	944	115	29	49148
0 BARN	67	979	1261	768	649	1620	3981	6876	8545	8166	13729	46641
1	87	1628	3147	2326	1832	2841	3140	2109	856	110	27	18103
2	8	875	4571	6802	4802	3180	1499	481	78	5	2	22303
3	1	67	940	2370	2157	1153	406	80	9			7183
4 ELLER FLER		7	95	436	584	314	93	29	1			1559
GENOMSNIITTLIGT ANTAL BARN	1,10	1,40	1,77	2,08	2,18	1,87	1,51	1,27	1,11	1,04	1,07	1,85
<b>ENSAMSTÄNDE KVINNOR</b>												
0 RR	185	550	292	123	49	7	1					1207
1	91	480	288	110	41	6						1016
2	47	395	326	142	34	25	4					973
3	9	280	279	141	76	17	4					806
4	10	160	245	148	47	16	7					633
5- 6	4	136	377	305	140	57	24	3		1		1047
7- 9	3	18	344	432	243	157	93	18	2			1310
10-17	5	1	69	470	746	676	505	345	126	29	15	2987
SUMMA	354	2020	2220	1871	1376	961	638	366	128	30	15	9979
0 BARN	5283	7570	2789	1344	900	1105	1567	2244	2998	3993	22399	52192
1	335	1671	1380	904	620	534	462	299	118	27	14	6364
2	17	325	689	685	509	303	129	53	8	2		2720
3	1	23	139	224	182	96	36	13		1	1	716
4 ELLER FLER	1	1	12	58	65	28	11	1	2			179
GENOMSNIITTLIGT ANTAL BARN	1,07	1,19	1,45	1,71	1,79	1,61	1,37	1,22	1,11	1,13	1,13	1,47
<b>ENSAMSTÄNDE MÄN</b>												
0 BARN	5863	12904	8352	4901	2751	2312	2495	2736	2744	2812	10455	58325
1	32	12	66	155	128	115	92	79	54	35	12	780
2	2		15	42	52	46	32	27	8	1	1	226
3	3		1	8	13	15	9	2	2	1		54
4 ELLER FLER					2	5	2		1			10
GENOMSNIITTLIGT ANTAL BARN	1,22	1,00	1,21	1,28	1,43	1,51	1,42	1,29	1,23	1,08	1,08	1,34

## LÄN : 16 SKARABORGS LÄN

CIVILSTÄND OCH KÖN YNGSTA BARNETS ÅLDER BARNANTAL	FÖRÄLDERNES ÅLDER										SUMMA	
	-19	20-24	25-29	30-34	35-39	40-44	45-49	50-54	55-59	60-64		65-
<b>GIFTA SAMBOENDE KVINNOR</b>												
0 ÅR	25	517	974	584	153	32	4	1				2290
1	17	456	1044	692	209	54	2					2474
2	2	319	1034	773	277	72	10					2487
3	1	148	716	870	312	90	18	1				2156
4	1	59	510	745	370	158	35	2				1880
5- 6		32	585	1342	872	412	142	21	4	1	1	3412
7- 9		5	291	1321	1562	987	521	116	14	4	2	4823
10-17		2	67	712	1933	2860	2562	1648	657	112	24	10577
SUMMA	46	1538	5221	7039	5688	4665	3294	1789	675	117	27	30099
<b>0 BARN</b>												
1	35	655	679	433	420	984	2530	4281	5339	5123	9111	29590
2	37	922	1741	1243	1016	1785	2003	1366	594	110	26	10843
3	9	563	2733	3815	2860	1889	928	335	69	5	1	13207
4 ;ELLER FLER		49	661	1593	1365	726	270	69	8	2		4743
		4	86	388	447	265	93	19	4			1306
GENOMSnittligt antal barn	1,20	1,44	1,83	2,17	2,24	1,90	1,54	1,30	1,15	1,08	1,04	1,90
<b>ENSAMSTRENDENDE KVINNOR</b>												
0 ÅR	149	409	221	73	23	9						884
1	71	344	220	79	28	7		1				750
2	29	288	211	93	20	7	2					650
3	6	164	187	71	26	16	4	1				475
4	2	97	129	92	24	19	2		1			366
5- 6	4	82	241	124	57	35	17	1				561
7- 9		11	222	241	143	61	40	10	1		1	730
10-17	5		52	216	342	342	322	208	106	17	12	1622
SUMMA	266	1395	1483	989	663	496	387	221	108	17	13	6038
<b>0 BARN</b>												
1	3544	4753	1669	850	585	680	905	1382	1871	2357	14357	32953
2	251	1126	902	449	289	263	269	176	94	15	13	3847
3	12	253	466	369	219	164	86	39	13	1		1622
4 ELLER FLER	3	16	111	139	112	56	27	4	1	1		470
			4	32	43	13	5	2				99
GENOMSnittligt antal barn	1,07	1,20	1,47	1,76	1,88	1,65	1,41	1,24	1,14	1,18	1,00	1,48
<b>ENSAMSTRENDENDE MÄN</b>												
0 BARN	3815	8343	5509	3056	1683	1339	1511	1708	1852	1870	7738	38424
1	13	10	38	80	67	72	54	43	33	19	10	439
2	6		6	26	28	29	23	19	3	2	2	144
3	2		2	4	8	6	5	4	2	2	1	36
4 ELLER FLER				1	3	1	1	3				9
GENOMSnittligt antal barn	1,48	1,00	1,22	1,36	1,52	1,42	1,45	1,55	1,18	1,26	1,31	1,40

**Tabell 7.2 (forts) Giftn samboende och ensamstående efter kön, antal hemmavarande barn och yngsta barnets ålder i kombination med föräldrarnas ålder länsvis 31 december 1976 enligt indelningen 1 januari 1977**

LÄN : 17 VÄRMLANDS LÄN

CIVILSTÄND OCH KÖN YNGSTA BARNETS ÅLDER BARNANTAL	FÖRÄLDERNAS ÅLDER											SUMMA
	-19	20-24	25-29	30-34	35-39	40-44	45-49	50-54	55-59	60-64	65-	
<b>GIFTA SAMBOENDE KVINNOR</b>												
0 BARN	25	346	765	460	123	31	1					1751
1	16	363	884	636	153	37	3			1		2093
2	5	256	853	691	255	76	5					2141
3		129	649	724	277	82	19					1881
4		68	427	669	344	133	39	1	1			1682
5- 6		30	529	1245	784	394	133	15				3130
7- 9		5	327	1358	1454	993	489	110	10	4	3	4753
10-17		1	59	849	2169	3009	2700	1648	598	114	34	11181
SUMMA	46	1198	4493	6632	5559	4755	3389	1775	609	119	37	28612
<b>0 BARN</b>												
1	27	401	611	460	476	1385	3193	5124	6250	5655	10241	33823
2	41	744	1629	1404	1296	2073	2220	1437	551	114	35	11544
3	4	407	2296	3612	2789	1873	924	286	54	4	2	12251
4	1	44	506	1294	1135	622	183	42	4	1		3832
4 ELLER FLER		3	62	322	339	187	62	10				985
GENOMSNIITTLIGT ANTAL BARN	1,13	1,42	1,78	2,09	2,11	1,78	1,44	1,23	1,10	1,05	1,05	1,81
<b>ENSAMSTÄNDE KVINNOR</b>												
0 BARN	121	529	311	125	33	13						1132
1	74	481	299	143	33	8	2					1040
2	30	378	346	124	46	11	1					936
3	11	252	269	131	43	13	3					722
4	1	155	211	102	41	22	9	1				542
5- 6	7	110	329	242	95	50	22	5				860
7- 9	6	13	323	342	218	125	72	15	7	1		1122
10-17	3		70	384	554	489	406	255	111	31	22	2325
SUMMA	253	1918	2158	1593	1063	731	515	276	118	32	22	8679
<b>0 BARN</b>												
1	3652	5074	2054	1056	703	844	1218	1834	2331	3120	17197	39083
2	233	1539	1289	741	460	435	370	231	107	32	21	5458
3	20	353	726	587	398	200	110	38	11		1	2444
4		25	120	194	150	77	26	7				599
4 ELLER FLER		1	23	71	55	19	9					178
GENOMSNIITTLIGT ANTAL BARN	1,08	1,21	1,48	1,76	1,82	1,57	1,37	1,19	1,09	1,00	1,05	1,49
<b>ENSAMSTÄNDE MÄN</b>												
0 BARN	3975	9011	6433	3983	2201	1893	2171	2357	2483	2381	8634	45522
1	20	7	31	78	91	100	87	63	33	19	11	540
2	7		6	33	42	30	31	10	6	1	2	168
3			2	6	9	6	6	1	2			32
4 ELLER FLER					3	5	2		1			11
GENOMSNIITTLIGT ANTAL BARN	1,26	1,00	1,26	1,38	1,48	1,40	1,39	1,16	1,31	1,05	1,15	1,35

## LÄN : 18 ÖREBRO LÄN

CIVILSTÄND OCH KÖN YNGSTA BARNETS ÅLDER BARNANTAL	FÖRÄLDERNS ÅLDER										SUMMA	
	-19	20-24	25-29	30-34	35-39	40-44	45-49	50-54	55-59	60-64		65-
<b>GIFTA SAMBOENDE KVINNOR</b>												
0 ÅR	21	440	822	492	125	21	1					1922
1	15	393	910	647	176	44						2185
2	6	250	959	752	247	72	6					2292
3		147	702	770	291	68	12	1				1991
4	1	68	517	755	310	110	37	1				1799
5- 6		45	651	1399	777	325	89	9	5	3		3303
7- 9		9	361	1452	1462	819	352	86	12	5		4558
10-17		3	76	837	2187	2640	2386	1483	573	76	30	10291
SUMMA	43	1355	4998	7104	5575	4099	2883	1580	590	84	30	28341
0 BARN	45	530	744	476	436	1201	2944	5097	6371	5742	9890	33476
1	33	848	1824	1527	1248	1639	1889	1263	533	80	30	10914
2	10	471	2534	3907	2801	1704	769	272	52	4		12524
3		31	573	1383	1188	583	177	36	4			3975
4 ELLER FLER		5	67	287	338	173	48	9	1			928
GENOMSnittligt antal barn	1,23	1,40	1,78	2,07	2,13	1,84	1,45	1,23	1,11	1,05	1,00	1,83
<b>ENSAMSTRENDE KVINNOR</b>												
0 ÅR	114	481	283	94	34	7	1					1014
1	80	415	326	104	32	4	1					962
2	41	360	272	131	38	13	3					858
3	10	239	282	136	40	14	4	2				727
4	3	129	249	115	43	12	5					556
5- 6	4	91	360	293	124	48	16	1		1		938
7- 9	2	18	284	381	214	90	39	14	2	1	1	1046
10-17	4		72	431	548	433	355	241	95	23	13	2215
SUMMA	258	1733	2128	1685	1073	621	424	258	97	25	14	8316
0 BARN	3255	5104	2142	1089	682	719	1098	1597	2229	2802	15383	36100
1	250	1391	1290	808	510	375	297	215	85	24	13	5258
2	7	323	707	642	374	174	95	35	11		1	2369
3	1	19	115	181	137	53	23	7	1	1		538
4 ELLER FLER			16	54	52	19	9	1				151
GENOMSnittligt antal barn	1,03	1,21	1,47	1,70	1,76	1,55	1,41	1,21	1,13	1,08	1,07	1,47
<b>ENSAMSTRENDE MÄN</b>												
0 BARN	3572	8226	6188	3950	1983	1466	1568	1886	1953	1958	7005	39755
1	19	14	44	130	117	95	76	50	28	20	9	602
2	3	1	11	14	47	43	28	15	6	2		170
3			1	8	11	11	6	3	5			45
4 ELLER FLER				1	1			1				3
GENOMSnittligt antal barn	1,14	1,07	1,23	1,22	1,41	1,44	1,36	1,35	1,41	1,09	1,00	1,33

**Tabell 7.2 (forts) Giftn samboende och ensamstående efter kön, antal hemmavarande barn och yngsta barnets ålder i kombination med föräldrarnas ålder länsvis 31 december 1976 enligt indelningen 1 januari 1977**

LÄN : 19 VÄSTMANLANDS LÄN

CIVILSTÄND OCH KÖN YNGSTA BARNETS ÅLDER BARNANTAL	FÖRÄLDERNAS ÅLDER										SUMMA	
	-19	20-24	25-29	30-34	35-39	40-44	45-49	50-54	55-59	60-64		65-
<b>GIFTA SAMBOENDE KVINNOR</b>												
0 BARN	26	398	892	520	125	20	1					1982
1	13	434	917	664	168	34	4					2234
2	5	290	923	702	246	66	5					2237
3	2	136	687	721	269	68	16	1		1		1901
4		62	530	771	342	98	17	2				1822
5-6		48	621	1332	833	298	92	5	2	1		3232
7-9		2	389	1540	1573	853	337	83	4	2	2	4785
10-17			65	886	2295	2897	2466	1292	465	76	15	10457
SUMMA	46	1370	5024	7136	5851	4334	2938	1383	471	80	17	28650
<b>0 BARN</b>												
1	32	490	624	443	438	1195	2893	4617	5625	4918	7652	28927
2	41	821	1712	1409	1225	1836	1942	1120	422	79	17	10624
3	5	506	2673	4043	2972	1762	785	212	43	1		13002
4 ELLER FLER		40	558	1360	1288	574	161	42	5			4028
		3	81	324	366	162	50	9	1			996
GENOMSnittligt antal barn	1,11	1,43	1,81	2,09	2,15	1,80	1,43	1,24	1,12	1,01	1,00	1,85
<b>ENSAMSTREND KVINNOR</b>												
0 BARN	179	506	313	110	27	7	1					1143
1	90	475	283	116	45	18	1					1028
2	31	392	307	144	53	11	3	1				942
3	9	211	291	114	43	12	6	2			1	689
4	2	128	242	137	44	18	5					576
5-6	1	98	361	275	100	51	25	1	1			913
7-9	4	16	331	419	230	131	56	13	5	2	1	1208
10-17	3	1	83	444	591	530	382	270	119	20	8	2451
SUMMA	319	1827	2211	1759	1133	778	479	287	125	22	10	8950
<b>0 BARN</b>												
1	3383	4623	1744	862	598	617	1007	1458	1876	2130	11291	29589
2	310	1457	1315	778	491	410	324	235	114	20	10	5464
3	9	350	733	684	420	259	113	42	10	1		2621
4 ELLER FLER		18	143	228	164	80	28	9				670
		2	20	69	58	29	14	1	1	1		195
GENOMSnittligt antal barn	1,03	1,21	1,49	1,77	1,83	1,66	1,45	1,22	1,10	1,23	1,00	1,51
<b>ENSAMSTREND MÄN</b>												
0 BARN	3881	8688	6433	3763	2135	1550	1528	1581	1649	1666	5320	38194
1	16	7	64	86	125	80	75	49	32	13	9	556
2	2		13	31	35	42	26	12	5		2	168
3		1	1	4	10	3	4	4	1			28
4 ELLER FLER	1			2	2	1						6
GENOMSnittligt antal barn	1,26	1,25	1,19	1,37	1,36	1,41	1,32	1,31	1,18	1,00	1,18	1,32

## LÄN : 20 KOPPARBERGS LÄN

CIVILSTAND OCH KÖN YNGSTA BARNETS ÅLDER BARNANTAL	FÖRALDERNS ÅLDER										SUMMA	
	-19	20-24	25-29	30-34	35-39	40-44	45-49	50-54	55-59	60-64		65-
<b>GIFTA SAMBOENDE KVINNOR</b>												
0 ÅR	15	338	742	464	145	26	2					1732
1	7	350	772	576	168	38	1					1912
2	2	237	785	688	214	58	8	1	1			1994
3		110	619	685	266	95	17	2				1794
4		40	472	712	287	110	24		1			1646
5- 6		27	542	1193	797	366	129	10	2	1		3067
7- 9		8	304	1340	1397	872	467	118	17	7	1	4551
10-17			73	836	2189	2883	2706	1653	628	110	30	11108
SUMMA	24	1110	4309	6494	5463	4448	3354	1784	649	118	31	27784
<b>0 BARN</b>												
1	26	347	506	417	405	1176	2966	4879	6501	5999	10414	33636
2	18	658	1372	1160	1142	1943	2195	1439	588	113	28	10656
3	5	408	2339	3649	2696	1680	908	291	59	5	2	12042
4 ELLER FLER	1	39	545	1367	1243	636	194	50	2		1	4078
4 ELLER FLER		5	53	318	382	189	57	4				1008
GENOMSNIITTLIGT ANTAL BARN	1,29	1,45	1,84	2,14	2,18	1,80	1,44	1,23	1,10	1,04	1,13	1,85
<b>ENSAMSTRENDE KVINNOR</b>												
0 ÅR	182	630	414	135	36	14	1					1412
1	86	514	404	148	46	8	2					1208
2	49	397	343	139	44	17	3	1				993
3	6	280	333	136	47	15	3					820
4	3	157	271	154	51	22	3					661
5- 6	5	110	382	265	112	34	18	5			1	932
7- 9	5	19	367	370	208	120	73	21		1	1	1185
10-17	3		90	450	551	496	371	282	151	37	17	2448
SUMMA	339	2107	2604	1797	1095	726	474	309	151	38	19	9659
<b>0 BARN</b>												
1	3729	5213	2031	963	615	754	1094	1602	2311	2795	16270	37377
2	319	1683	1448	834	488	424	345	258	131	37	17	5984
3	18	397	960	688	379	211	106	47	17	1	2	2826
4 ELLER FLER	2	25	178	216	170	64	18	4	1			678
4 ELLER FLER		2	18	59	58	27	5		2			171
GENOMSNIITTLIGT ANTAL BARN	1,06	1,22	1,53	1,73	1,83	1,59	1,34	1,18	1,17	1,03	1,11	1,49
<b>ENSAMSTRENDE MÄN</b>												
0 BARN	4055	9526	7379	4392	2263	1746	1822	2090	2219	2286	7976	45754
1	17	8	51	113	110	113	77	54	44	20	6	613
2	9	1	9	27	54	35	23	13	5	6	2	184
3				8	10	13	6	2	1		1	41
4 ELLER FLER				1	3	4	3					11
GENOMSNIITTLIGT ANTAL BARN	1,35	1,11	1,15	1,31	1,47	1,45	1,41	1,25	1,14	1,23	1,44	1,36

**Tabell 7.2 (forts) Gifta samboende och ensamstående efter kön, antal hemmavarande barn och yngsta barnets ålder i kombination med föräldrarnas ålder länsvis 31 december 1976 enligt indelningen 1 januari 1977**

LÄN : 21 GÄVLEBORGS LÄN

CIVILSTAND OCH KÖN YNGSTA BARNETS ÅLDER BARNANTAL	FÖRÄLDERNS ÅLDER										SUMMA	
	-19	20-24	25-29	30-34	35-39	40-44	45-49	50-54	55-59	60-64		65-
<b>GIFTA SAMBOENDE KVINNOR</b>												
0 RR	13	294	663	450	119	18	1					1558
1	7	300	812	561	175	36	2					1893
2	2	216	732	715	241	58	6					1970
3		121	602	679	276	84	6			1		1769
4		45	459	684	320	118	29	8	2			1665
5- 6		37	529	1287	836	345	120	14	2	1		3171
7- 9		5	340	1480	1352	881	466	96	13	6	3	4642
10-17		2	76	996	2330	3085	2627	1619	617	103	42	11497
SUMMA	22	1020	4213	6852	5649	4625	3257	1737	634	111	45	28165
0 BARN	33	351	511	389	476	1416	3265	5240	6535	6010	10766	34992
1	18	572	1415	1446	1277	2102	2232	1438	574	104	43	11221
2	3	420	2230	3821	2843	1791	796	249	54	7	2	12216
3	1	26	510	1295	1177	567	180	44	4			3804
4 ELLER FLER		2	58	290	352	165	49	6	2			924
GENOMSNIITTLIGT ANTAL BARN	1,23	1,47	1,81	2,07	2,13	1,75	1,40	1,21	1,11	1,06	1,04	1,81
<b>ENSAMSTRÄNDE KVINNOR</b>												
0 RR	182	651	451	144	37	4	1					1470
1	107	605	394	184	48	12	1					1351
2	44	476	439	184	52	15	1					1211
3	16	326	383	182	51	22	7					987
4	8	211	343	191	60	27	4					844
5- 6	4	157	541	324	136	66	16	2	1	1		1248
7- 9	5	24	469	510	221	117	73	20	4	1	2	1446
10-17	8	1	137	523	619	540	436	300	133	29	26	2752
SUMMA	374	2451	3157	2242	1224	803	539	322	138	31	28	11309
0 BARN	3557	5212	2051	1053	688	841	1252	1780	2497	2898	16954	38783
1	353	1932	1830	1021	550	472	386	261	127	29	25	6986
2	21	491	1118	877	426	225	121	49	10	2	3	3343
3		26	182	280	183	78	24	10	1			784
4 ELLER FLER		2	27	64	65	28	8	2				196
GENOMSNIITTLIGT ANTAL BARN	1,06	1,22	1,50	1,73	1,82	1,59	1,36	1,24	1,09	1,06	1,11	1,49
<b>ENSAMSTRÄNDE MÄN</b>												
0 BARN	4132	9505	7816	4989	2565	1968	2123	2300	2369	2253	8262	48282
1	24	6	53	117	122	117	93	60	35	15	15	657
2	6	2	10	40	34	26	33	25	8	4	2	190
3	1			8	8	10	5	5		1		38
4 ELLER FLER				1	1	2	2		1			7
GENOMSNIITTLIGT ANTAL BARN	1,26	1,25	1,16	1,36	1,32	1,34	1,37	1,39	1,25	1,30	1,12	1,32



LÄN : 22 VÄSTERNORRLANDS LÄN

CIVILSTÄND OCH KÖN YNGSTA BARNETS ÅLDER BARNANTAL	FÖRÄLDERNS ÅLDER										SUMMA	
	-19	20-24	25-29	30-34	35-39	40-44	45-49	50-54	55-59	60-64		65-
<b>GIFTA SAMBOENDE KVINNOR</b>												
0 ÅR	11	324	696	500	119	25	3					1678
1	7	296	842	597	183	50	4					1979
2	1	209	709	679	240	50	5					1893
3	3	126	564	681	290	83	16	1	1			1765
4		38	430	679	355	117	30	1	2			1652
5- 6		27	469	1223	831	346	112	23	5	2		3038
7- 9		2	256	1310	1442	954	459	101	11	6		4541
10-17			53	714	2111	2942	2667	1538	593	103	29	10750
SUMMA	22	1022	4019	6383	5571	4567	3296	1664	612	111	29	27296
<b>0 BARN</b>												
0 BARN	30	377	525	422	433	1240	2994	4864	5888	5539	9554	31866
1	18	630	1454	1385	1307	1964	2219	1373	537	109	29	11025
2	4	351	2079	3590	2840	1867	871	230	67	2		11901
3		39	426	1170	1119	595	168	47	7			3571
4 ELLER FLER		2	60	238	305	141	38	14	1			799
GENOMSnittligt antal barn	1,18	1,43	1,78	2,05	2,09	1,77	1,41	1,22	1,14	1,02	1,00	1,79
<b>ENSAMSTRENDE KVINNOR</b>												
0 ÅR	140	513	361	135	42	6	1					1198
1	79	468	351	140	26	8	1					1073
2	25	372	355	169	56	16	1					994
3	5	249	323	130	43	22	1					773
4		137	243	162	54	19	6	2				623
5- 6	1	121	558	255	105	49	15	3	1		1	909
7- 9	3	10	288	355	236	102	62	20		1	2	1079
10-17	3	1	64	371	470	468	384	273	137	32	16	2219
SUMMA	256	1871	2343	1717	1032	690	471	298	138	33	19	8868
<b>0 BARN</b>												
0 BARN	3334	4780	1805	935	622	812	1120	1579	2128	2717	15224	35056
1	244	1494	1398	836	495	402	330	256	124	32	18	5629
2	11	352	797	636	357	204	117	32	13	1	1	2521
3		23	128	186	132	66	21	9	1			566
4 ELLER FLER	1	2	20	59	48	18	3	1				152
GENOMSnittligt antal barn	1,05	1,22	1,48	1,70	1,75	1,58	1,36	1,18	1,11	1,03	1,05	1,47
<b>ENSAMSTRENDE MÄN</b>												
0 BARN	3783	8738	6519	4144	2105	1789	1928	2170	1960	1966	7130	42232
1	15	6	45	96	97	86	79	52	49	21	12	558
2	2		8	25	31	30	29	14	4	4		147
3	2		1	5	9	13	1	2	4			37
4 ELLER FLER					4	3	1			2		10
GENOMSnittligt antal barn	1,32	1,00	1,19	1,28	1,44	1,49	1,31	1,26	1,21	1,41	1,00	1,34

**Tabell 7.2 (forts) Giftn samboende och ensamstående efter kön, antal hemmavarande barn och yngsta barnets ålder i kombination med föräldrarnas ålder länsvis 31 december 1976 enligt indelningen 1 januari 1977**

LXN : 23 JÄMTLANDS LÄN

CIVILSTÄND OCH KÖN YNGSTA BARNETS ÅLDER BARNANTAL	FÖRÄLDERNAS ÅLDER										SUMMA	
	-19	20-24	25-29	30-34	35-39	40-44	45-49	50-54	55-59	60-64		65-
<b>GIFTA SAMBOENDE KVINNOR</b>												
0 RR	2	100	288	198	65	8	1					662
1	2	95	294	287	85	21	3					787
2		79	301	299	126	36	7					848
3		29	200	295	139	61	10	3				737
4		10	186	312	161	74	18					761
5- 6		5	154	476	345	185	74	8	4		1	1252
7- 9	1	1	75	523	603	424	256	72	8	3	1	1967
10-17			12	298	872	1305	1250	856	385	68	12	5058
SUMMA	5	319	1510	2688	2396	2114	1619	939	397	71	14	12072
0 BARN	10	140	202	154	154	504	1197	2263	2904	2655	4862	15045
1	5	175	499	505	442	815	1031	711	353	70	14	4620
2		129	811	1464	1166	852	452	196	39	1		5110
3		14	175	579	624	354	112	28	4			1890
4 ELLER FLER		1	25	140	164	93	24	4	1			452
GENOMSnittligt ANTAL BARN	1,00	1,50	1,82	2,14	2,24	1,88	1,47	1,28	1,13	1,01	1,00	1,86
<b>ENSAMSTREND KVINNOR</b>												
0 RR	59	303	235	103	29	4	1					734
1	43	229	209	100	27	12	2					622
2	19	217	216	94	29	15	1					591
3	7	111	193	66	31	10	4					422
4	3	58	146	80	32	17	8		1			345
5- 6		46	194	173	74	32	11	1				531
7- 9	6	12	181	193	117	58	41	9	2	3		622
10-17	10		38	220	256	225	205	139	90	17	22	1222
SUMMA	147	976	1412	1029	595	373	273	149	93	20	22	5089
0 BARN	1699	2634	1123	503	330	385	591	843	1127	1427	7888	18550
1	134	768	821	498	267	213	184	120	79	17	21	3122
2	12	206	512	400	230	108	58	25	12	3	1	1567
3	1	2	74	106	70	43	25	3	2			326
4 ELLER FLER			5	25	28	9	6	1				74
GENOMSnittligt ANTAL BARN	1,10	1,22	1,48	1,67	1,78	1,60	1,47	1,23	1,17	1,15	1,05	1,48
<b>ENSAMSTREND MÄN</b>												
0 BARN	1935	4559	3642	2437	1217	1053	1034	1264	1355	1445	4871	24812
1	15		29	45	34	45	49	46	19	12	7	301
2	3	1	2	22	18	24	27	12	7	2	3	121
3	2		1	3	5	6	4	2	1		1	25
4 ELLER FLER					1			1				2
GENOMSnittligt ANTAL BARN	1,35	2,00	1,13	1,40	1,53	1,48	1,44	1,31	1,33	1,14	1,45	1,39

## LÄN : 24 VÄSTERBOTTENS LÄN

CIVILSTÄND OCH KÖN YNGSTA BARNETS ÅLDER BARNANTAL	FÖRÄLDERNES ÅLDER										SUMMA	
	-19	20-24	25-29	30-34	35-39	40-44	45-49	50-54	55-59	60-64		65-
<b>GIFTA SAMBOENDE KVINNOR</b>												
0 RR	13	324	799	464	149	27	2					1778
1	6	292	894	623	211	44	1		1			2072
2	2	202	772	725	302	77	10	1				2091
3		78	559	723	294	88	19	2				1763
4		32	326	673	361	136	34	3				1565
5- 6		13	360	1096	831	373	136	15	1	2		2827
7- 9		4	164	1059	1463	935	511	137	20	2		4295
10-17			27	522	1722	2817	2609	1754	703	124	14	10292
SUMMA	21	945	3901	5885	5333	4497	3322	1912	725	128	14	26683
<b>0 BARN</b>												
0 BARN	31	484	578	430	340	941	2417	3941	4881	4629	7090	25762
1	17	604	1480	1247	1073	1805	2109	1481	646	119	14	10595
2	4	314	1998	3379	2721	1844	928	350	71	9		11618
3		24	380	1029	1194	666	223	66	7			3589
4 ELLER FLER		3	43	230	345	182	62	15	1			881
GENOMSnittligt ANTAL BARN	1,19	1,39	1,74	2,05	2,18	1,84	1,48	1,28	1,12	1,07	1,00	1,81
<b>ENSAMSTRENDE KVINNOR</b>												
0 RR	78	482	310	115	36	3						1024
1	54	389	323	114	38	10	2					930
2	15	275	330	103	31	12	1					767
3	5	172	240	120	33	15	3	1				589
4	2	79	181	96	30	13	6	1				408
5- 6	3	62	243	193	84	35	14	4				638
7- 9	2	7	209	259	129	94	52	19	2		1	774
10-17	3		35	215	324	361	286	252	113	35	7	1631
SUMMA	162	1466	1871	1215	705	543	364	277	115	35	8	6761
<b>0 BARN</b>												
0 BARN	3268	5431	2094	953	563	637	824	1232	1632	2126	10901	29661
1	144	1217	1225	643	336	324	235	230	104	32	6	4496
2	16	235	552	413	262	150	98	41	11	3	2	1783
3	2	13	85	130	85	59	27	5				406
4 ELLER FLER		1	9	29	22	10	4	1				76
GENOMSnittligt ANTAL BARN	1,12	1,18	1,40	1,63	1,73	1,55	1,46	1,19	1,10	1,09	1,25	1,42
<b>ENSAMSTRENDE MÄN</b>												
0 BARN	3574	8395	6077	3451	1800	1469	1435	1699	1687	1606	5726	36919
1	24	2	22	58	61	79	52	58	40	22	8	426
2	1		4	21	26	35	29	15	10	3	1	145
3	1			5	5	10	4	5	1			31
4 ELLER FLER					4	3	1	1	1			10
GENOMSnittligt ANTAL BARN	1,12	1,00	1,15	1,37	1,50	1,50	1,47	1,35	1,29	1,12	1,11	1,39

**Tabell 7.2 (forts) Gifta samboende och ensamstående efter kön, antal hemmavarande barn och yngsta barnets ålder i kombination med föräldrarnas ålder länsvis 31 december 1976 enligt indelningen 1 januari 1977**

LÄN : 25 NORRBOTTENS LÄN

CIVILSTÄND OCH KÖN YNGSTA BARNETS ÅLDER BARNANTAL	FÖRÄLDERNAS ÅLDER										SUMMA	
	-19	20-24	25-29	30-34	35-39	40-44	45-49	50-54	55-59	60-64		65-
<b>GIFTA SAMBOENDE KVINNOR</b>												
0 RR	24	418	776	453	167	33	2					1873
1	11	367	930	625	211	52	5					2201
2	6	286	869	722	301	61	9					2254
3	1	151	637	726	299	124	21	2				1961
4		58	530	742	413	161	26	2	2		1	1935
5- 6		30	605	1220	921	420	142	21	3		1	3363
7- 9	1	4	350	1381	1590	1023	545	135	15	8	3	5055
10-17			72	786	2359	3177	2732	1696	748	132	16	11718
SUMMA	43	1314	4769	6655	6261	5051	3482	1856	768	140	21	30360
<b>0 BARN</b>												
0 BARN	42	451	624	480	437	1163	2748	3961	4540	4605	6831	25882
1	39	788	1652	1448	1375	2085	2219	1386	658	124	21	11795
2	4	474	2467	3613	3009	1998	909	364	95	16		12949
3		51	576	1282	1369	717	260	86	15			4356
4 ELLER FLER		1	74	312	508	251	94	20				1260
GENOMSnittligt antal barn	1,09	1,44	1,81	2,09	2,19	1,85	1,50	1,33	1,16	1,11	1,00	1,85
<b>ENSAMSTÄENDE KVINNOR</b>												
0 RR	187	573	365	130	34	13						1302
1	98	562	380	149	50	11	1					1251
2	47	470	366	142	51	14						1090
3	15	276	311	128	45	21	1					797
4	3	161	278	129	55	25	5		1			657
5- 6		111	389	222	105	56	24	7				914
7- 9	3	10	321	327	198	96	62	16	1	3	1	1038
10-17	1		68	327	436	485	392	290	146	30	18	2193
SUMMA	354	2163	2478	1554	974	721	485	313	148	33	19	9242
<b>0 BARN</b>												
0 BARN	3653	5136	1956	952	646	728	994	1329	1632	2215	10724	29965
1	331	1764	1503	749	413	413	352	240	134	26	18	5943
2	23	375	805	568	361	229	100	51	10	7	1	2530
3		24	158	186	134	62	28	18	3			613
4 ELLER FLER			12	51	66	17	5	4	1			156
GENOMSnittligt antal barn	1,06	1,20	1,47	1,71	1,88	1,57	1,35	1,32	1,13	1,21	1,05	1,46
<b>ENSAMSTÄENDE MÄN</b>												
0 BARN	4430	9911	7183	4312	2346	1921	1948	1953	1763	1719	5343	42829
1	14	7	36	73	81	97	73	63	39	17	14	514
2	4		8	23	41	42	27	14	7		2	168
3			3	8	14	9	9	4	5			52
4 ELLER FLER				1	1	2	1	2	1			8
GENOMSnittligt antal barn	1,22	1,00	1,30	1,40	1,53	1,45	1,44	1,34	1,40	1,00	1,13	1,40

## HELA RIKET

CIVILSTÄND OCH KÖN YNGSTA BARNETS ÅLDER BARNANTAL	FÖRÄLDERNES ÅLDER											SUMMA
	-19	20-24	25-29	30-34	35-39	40-44	45-49	50-54	55-59	60-64	65-	
<b>GIFTA SAMBOENDE KVINNOR</b>												
0 ÅR	806	13587	28268	17570	4586	756	52	3				65628
1	439	12183	30543	21836	6132	1252	104	4	1	1		72495
2	161	8204	27987	24654	8008	2020	230	10	3	1	2	71280
3	23	3927	20304	24624	9297	2658	422	32	8	3		61298
4	7	1682	14482	23335	10973	3753	808	58	15	2	2	55117
5-6	2	1052	16527	39417	25848	11113	3401	400	53	25	8	97846
7-9	5	140	8850	39343	45062	27845	12875	2886	303	111	38	137458
10-17		33	1652	21885	61295	86182	77538	46007	16683	2539	655	314469
SUMMA	1443	40808	148613	212664	171201	135579	95430	49400	17066	2682	705	875591
0 BARN	1293	17936	24438	16316	13752	33814	82799	140069	71010	56956	265415	923798
1	1263	26057	56676	45896	35824	54000	60667	39371	15290	2549	667	338260
2	169	13448	74819	118530	87097	56323	26987	8326	1587	122	35	387443
3	11	1190	15181	39884	37672	19718	6132	1391	156	9	3	121347
4 ELLER FLER		113	1937	8354	10608	5538	1644	312	33	2		28541
GENOMSnittligt antal barn	1,13	1,40	1,75	2,06	2,15	1,84	1,47	1,25	1,12	1,06	1,06	1,83
<b>ENSAMSTÄNDE KVINNOR</b>												
0 ÅR	3631	12902	8884	3521	1066	225	18					30247
1	2117	11598	8597	3684	1108	265	33	2				27404
2	857	9246	8498	4024	1199	432	58	4				24318
3	243	5835	7680	3943	1359	461	105	11	2		2	19641
4	76	3466	6585	3988	1442	577	163	9	3	1	2	16312
5-6	94	2672	9867	7983	3470	1472	555	80	8	3	6	26210
7-9	87	367	8108	11103	6634	3515	1770	438	64	31	20	32137
10-17	144	26	2098	12144	16503	15533	12268	8083	3442	709	404	71354
SUMMA	7249	46112	60317	50390	32781	22480	14970	8627	3519	744	434	247623
0 BARN	105294	169538	76702	38483	22978	25064	36037	51758	68397	83985	448315	1126551
1	6837	37763	37951	25331	15005	12903	10620	7120	3155	702	402	157789
2	373	7831	18780	18091	11956	6853	3376	1248	323	36	28	68895
3	30	485	3159	5463	4352	2116	742	218	31	5	4	16605
4 ELLER FLER	9	33	427	1505	1468	608	232	41	10	1		4334
GENOMSnittligt antal barn	1,06	1,19	1,44	1,67	1,78	1,58	1,38	1,21	1,12	1,07	1,08	1,47
<b>ENSAMSTÄNDE MÄN</b>												
0 BARN	114383	264976	198530	124395	67765	52884	54204	58628	58946	56457	192182	1243350
1	538	290	1526	3249	3240	2762	2276	1768	1052	469	261	17431
2	121	29	307	931	1264	1137	800	425	163	61	27	5265
3	17	6	32	173	286	290	181	104	41	10	5	1145
4 ELLER FLER	6			28	77	72	46	24	10	3		266
GENOMSnittligt antal barn	1,25	1,13	1,20	1,31	1,43	1,46	1,40	1,31	1,22	1,17	1,13	1,35

**Omfattningen av A-regionerna**

Coverage of A-regions (aggregate of communes)

A-region	Ingående kommuner (enl indelningen 1977—01—01) samt län
01 Stockholm/Södertälje	Botkyrka, Danderyd, Ekerö, Haninge, Huddinge, Järfälla, Lidingö, Nacka, Nynäshamn, Sigtuna, Sollentuna, Solna, Stockholm, Sundbyberg, Södertälje, Tyresö, Täby, Upplands-Bro, Upplands-Väsby, Vallentuna, Vaxholm och Värmdö. Samtliga kommuner tillhör Stockholms län.
02 Norrtälje	Norrtälje, Stockholms län
03 Enköping	Enköping och Håbo, Uppsala län
04 Uppsala	Uppsala och Östhammar, Uppsala län
05 Nyköping	Nyköping och Oxelösund, Södermanlands län
06 Katrineholm	Flen, Katrineholm och Vingåker, Södermanlands län
07 Eskilstuna	Eskilstuna och Strängnäs, Södermanlands län
08 Mjölby/Motala	Boxholm, Mjölby, Motala och Ödeshög, Östergötlands län
09 Linköping	Kinda, Linköping och Åtvidaberg, Östergötlands län
10 Norrköping	Finspång, Norrköping, Söderköping och Valdemarsvik, Östergötlands län
11 Jönköping	Jönköping och Vaggeryd, Jönköpings län, Håbo och Mullsjö, Skaraborgs län
12 Tranås	Aneby och Tranås, Jönköpings län, samt Ydre, Östergötlands län
13 Eksjö/Nässjö/Vetlanda	Eksjö, Nässjö, Sävsjö och Vetlanda, Jönköpings län
14 Värnamo	Gislaved, Gnosjö och Värnamo, Jönköpings län
15 Ljungby	Ljungby och Markaryd, Kronobergs län
16 Växjö	Alvesta, Lessebo, Tingsryd, Uppvidinge, Växjö och Älmhult, Kronobergs län
17 Västervik	Västervik, Kalmar län
18 Hultsfred/Vimmerby	Hultsfred och Vimmerby, Kalmar län
19 Oskarshamn	Högsby, Mönsterås och Oskarshamn, Kalmar län
20 Kalmar/Nybro	Borgholm, Emmaboda, Kalmar, Mörbylånga, Nybro och Torsås, Kalmar län
21 Visby	Gotland, Gotlands län

A-region	Ingående kommuner (enl indelningen 1977—01—01) samt län
22 Karlskrona	Karlskrona och Ronneby, Blekinge län
23 Karlshamn	Karlshamn, Olofström och Sölvesborg, Blekinge län
24 Kristianstad	Bromölla, Kristianstad och Östra Göinge, Kristianstads län
25 Hässleholm	Hässleholm, Osby och Perstorp, Kristianstads län
26 Ängelholm	Båstad, Ängelholm och Örkelljunga, Kristianstads län
27 Helsingborg/Landskrona	Bjuv, Helsingborg, Höganäs, Landskrona och Svalöv, Malmöhus län, samt Klippan och Åstorp, Kristianstads län
28 Malmö/Lund/Trelleborg	Burlöv, Kävlinge, Lomma, Lund, Malmö, Staffanstorp, Svedala, Trelleborg och Vellinge Malmöhus län
29 Ystad/Simrishamn	Simrishamn och Tomelilla, Kristianstads län, Sjöbo, Skurup och Ystad, Malmöhus län
30 Eslöv	Eslöv, Hörby och Höör, Malmöhus län
31 Halmstad	Halmstad, Hylte och Laholm, Hallands län
32 Falkenberg/Varberg	Falkenberg och Varberg, Hallands län
33 Göteborg	Ale, Alingsås, Lerum och Vårgårda, Älvsborgs län, Göteborg, Härryda, Kungälv, Mölndal, Partille, Stenungsund, Tjörn och Öckerö, Göteborgs och Bohus län samt Kungsbacka, Hallands län
34 Uddevalla	Färgelanda, Älvsborgs län, Lysekil, Munkedal, Orust, Sotenäs, Strömstad, Tanum och Uddevalla, Göteborgs och Bohus län
35 Trollhättan/Vänersborg	Grästorp, Skaraborgs län, Lilla Edet, Mellerud, Trollhättan och Vänersborg, Älvsborgs län
36 Borås	Borås, Herrljunga, Mark, Svenljunga, Tranemo och Ulricehamn, Älvsborgs län
37 Lidköping/Skara	Götene, Lidköping, Skara och Vara, Skaraborgs län
38 Falköping	Falköping och Tidaholm, Skaraborgs län
39 Skövde	Hjo, Karlsborg, Skövde och Tibro, Skaraborgs län
40 Mariestad	Gullspång, Mariestad och Töreboda, Skaraborgs län
41 Kristinehamn	Filipstad, Kristinehamn och Storfors, Värmlands län
42 Karlstad	Forshaga, Grums, Hagfors, Hammarö, Karlstad, Kil, Munkfors, Sunne och Torsby, Värmlands län
43 Säffle/Åmål	Bengtfors, Dals-Ed och Åmål, Älvsborgs län samt Säffle, Värmlands län

A-region	Ingående kommuner (enl indelningen 1977—01—01) samt län
44 Arvika	Arvika, Eda och Årjäng, Värmlands län
45 Örebro	Askersund, Hallsberg, Kumla, Laxå och Örebro, Örebro län
46 Karlskoga	Degerfors och Karlskoga, Örebro län
47 Lindesberg	Hällefors, Lindesberg, Ljusnarsberg och Nora, Örebro län
48 Västerås	Hallstahammar, Surahammar och Västerås, Västmanlands län
49 Köping	Arboga, Kungsör och Köping, Västmanlands län
50 Fagersta	Fagersta, Norberg och Skinnskatteberg, Västmanlands län
51 Sala	Heby och Sala, Västmanlands län
52 Borlänge/Falun	Borlänge, Falun, Gagnef, Leksand, Rättvik, Säter och Vansbro, Kopparbergs län
53 Avesta/Hedemora	Avesta och Hedemora, Kopparbergs län
54 Ludvika	Ludvika och Smedjebacken, Kopparbergs län
55 Mora	Malung, Mora, Orsa och Älvdalen, Kopparbergs län
56 Gävle/Sandviken	Gävle, Hofors, Ockelbo och Sandviken, Gävleborgs län, samt Tierp och Älvkarleby, Uppsala län
57 Bollnäs/Söderhamn	Bollnäs, Ovanåker och Söderhamn, Gävleborgs län
58 Hudiksvall/Ljusdal	Hudiksvall, Ljusdal och Nordanstig, Gävleborgs län
59 Sundsvall	Sundsvall, Timrå och Ånge, Västernorrlands län
60 Härnösand/Kramfors	Härnösand och Kramfors, Västernorrlands län
61 Sollefteå	Sollefteå, Västernorrlands län
62 Örnsköldsvik	Örnsköldsvik, Västernorrlands län
63 Östersund	Berg, Bräcke, Härjedalen, Krokomb, Ragunda, Strömsund, Åre och Östersund, Jämtlands län
64 Umeå	Nordmaling, Robertsfors, Umeå, Vindeln och Vännäs, Västerbottens län
65 Skellefteå	Norsjö och Skellefteå, Västerbottens län
66 Lycksele	Lycksele, Sorsele, Storuman, Vilhelmina och Åsele, Västerbottens län
67 Piteå	Arjeplog, Arvidsjaur, Piteå och Älvsbyn, Norrbottens län



---

A-region	Ingående kommuner (enl indelningen 1977—01—01) samt län
68 Luleå/Boden	Boden, Jokkmokk och Luleå, Norrbottens län
69 Haparanda/Kalix	Haparanda, Kalix, Övertorneå och Övertorneå, Norrbottens län
70 Kiruna/Gällivare	Gällivare, Kiruna och Pajala, Norrbottens län

**Omfattningen av riksområdena**  
Coverage of County-blocks

---

<b>Riksområde</b>	<b>Ingående län</b>
1 Stockholm	Stockholms län
2 Östra mellansverige	Uppsala, Södermanlands, Östergötlands, Örebro och Västmanlands län
3 Småland med öarna	Jönköpings, Kronobergs, Kalmar och Gotlands län
4 Sydsverige	Blekinge, Kristianstads och Malmöhus län
5 Västsverige	Hallands, Göteborgs och Bohus län, Älvsborgs och Skaraborgs län
6 Norra mellansverige	Värmlands, Kopparbergs och Gävleborgs län
7 Mellersta Norrland	Västernorrlands och Jämtlands län
8 Övre Norrland	Västerbottens och Norrbottens län

**Indelningsändringar i A-regioner 2 januari 1976—1 januari 1977**  
Changes of subdivisions between Jan. 2, 1976 to Jan. 1, 1977 in A-regions

Inga ändringar har gjorts.

**DEMOPAK — ett statistikpaket med demografisk information för regional och lokal planering**

Tabellerna i DEMOPAK innehåller uppgifter om befolkningens fördelning på kön, ålder, civilstånd, barnantal och nationalitet. Till grund för DEMOPAK ligger specialbearbetningar av RTB. DEMOPAK framställs två gånger per år, vid helårsskiftet och halvårsskiftet. Innehållet är helt anpassat till den officiella folkmängdsstatistiken.

Antalet tabeller uppgår till nitton. Sjutton av dessa ger redovisning på kommun- och församlingsnivå, fjorton ger statistik för de delområden — nyckelkodområden — inom kommunen som beställaren själv avgränsat. Därutöver framställs en tabell som fastighetsvis redovisar den differens som kan uppstå mellan redovisningen för hela kommunen och för summan av nyckelkodområdena genom att vissa fastigheter ej återfinns i nyckelkodregistret.

Tabellerna i DEMOPAK har grupperats i olika serier. Serie A avser hela befolkningen. Serie B avser utländska medborgare och statslösa. Serie C ger en redovisning av enskilda medborgarskap.

En närmare presentation av innehållet i DEMOPAK bifogas i form av tabellayouter.

Av tabellerna i DEMOPAK 31 december 1976 har tabellerna A 1, A 2, A 6, A 10, A 11, A 14 och B 8 producerats för kommuner, A-regioner (ej A 10, A 11 och A 14), län och hela riket som en del av SCBs löpande statistikproduktion och finns tillgängliga på enheten för befolkningsstatistik i Örebro. Fr o m årsskiftet 1974/75 finns tabellerna A 1.1 och A 2 på församlingsnivå. Tabellerna finns även hos länsstyrelsernas regionalekonomiska enheter, landstingens planeringsavdelningar samt hos kommunerna. Tabeller på lägre regional nivå än kommun (med undantag av A 1.1 och A 2) framställs mot avgift. De kommuner som beställt DEMOPAK finns redovisade nedan. Ett N efter kommunnamnet innebär att tabeller på nyckelkodområden beställts. Övriga kommuner har beställt en församlingsvis redovisning.

Kommuner (enligt indelningen 1977—01—01) som beställt tabeller ur DEMOPAK 1976—12—31. Ett K efter kommunnamnet anger att beställningen avser tabeller för kommuner och församlingar och ett N anger att beställningen avser tabeller för nyckelkodområden.

Ale K+N	Hallsberg N	Landskrona N	Pajala N
Alingsås K+N	Hallstahammar K+N	Laxå K+N	Partille N
Alvesta K+N	Halmstad K+N	Lerum N	Perstorp K+N
Aneby K+N	Hammarö N	Lessebo K+N	Piteå N
Arboga K+N	Haninge K+N	Lidingö N	
Arvidsjaur N	Haparanda K+N	Lidköping K+N	Ragunda K+N
Arvika N	Heby N	Lilla Edet K	Robertfors N
Avesta N	Hedemora K+N		Ronneby K+N
	Herrljunga N	Lindesberg N	Rättvik K+N
Berg N	Hofors N	Linköping K+N	
Boden K+N	Huddinge N	Ljungby K+N	Sala N
Bollnäs N	Hudiksvall N	Ljusdal N	Sandviken N
Borgholm K	Hultsfred N	Lomma K+N	Sigtuna K+N
Borlänge N	Härnösand K+N	Ludvika N	Simrishamn K
Botkyrka K+N	Härryda N	Luleå N	Skara N
Bromölla N	Hässleholm K+N	Lycksele K+N	Skellefteå K+N
Bräcke K+N	Höganäs K+N	Lysekil N	Skinnskatteberg K+N
Burlöv N	Högsby N		Skövde K+N
Båstad K	Hörby N	Mariestad N	Smedjebacken N
Dals-Ed K	Höör N	Mark K+N	Sollefteå N
Danderyd N	Jokkmokk N	Markaryd K+N	Sollentuna N
Degerfors K+N	Järfälla N	Mjölby N	Solna K+N
	Jönköping K+N	Mora N	Sotenäs N
Ekerö K+N		Motala K+N	Staffanstorps N
Eksjö K+N	Kalix N	Munkedal K+N	Stenungsund K
Emmaboda K+N	Kalmar K+N	Mölnadal N	Stockholm K+N
Enköping K+N	Karlshamn N	Mörbylånga K	Storuman K+N
Eskilstuna K+N	Karlskoga N		Strängnäs K+N
Eslöv N	Karlskrona N	Nacka K+N	Strömsund N
	Karlstad K+N	Nora N	Sundbyberg K+N
Fagersta K	Katrineholm N	Norberg N	Sundsvall N
Falkenberg N	Kil N	Nordanstig K+N	Surahammar K+N
Falun K+N	Kiruna K+N	Norrköping N	Svalöv K+N
Filipstad N	Kramfors K+N	Norråtlje N	Svedala K+N
Finspång N	Kristianstad K+N	Norsjö K+N	Svenljunga K+N
Flen K+N	Kristinehamn K+N	Nybro K+N	Sävsjö N
Forshaga N	Krokom N	Nyköping K+N	Söderhamn K+N
	Kumla N	Nynäshamn N	Söderköping K
Gislaved K+N	Kungsbacka N	Nässjö N	Södertälje K+N
Gnosjö K+N	Kungsör K+N		Sölvesborg N
Gotland K+N	Kungälv K+N	Ockelbo K+N	
Grums K+N	Kävlinge K+N	Olofström K+N	Tierp K+N
Gällivare K+N	Köping N	Orust K+N	Timrå K+N
Gävle N		Osby K+N	Tingsryd K+N
Göteborg K	Laholm N	Oskarshamn K+N	Tomelilla K+N
Götene K+N		Oxelösund K+N	Tranemo K+N

Tranås K+N  
Trelleborg K+N  
Trollhättan K+N  
Tyresö K+N  
Täby K+N  
Töreboda K

Uddevalla N  
Ulricehamn N  
Umeå N  
Upplands-Bro K+N  
Upplands-Väsby K+N  
Uppsala K+N  
Uppvidinge K+N

Vaggeryd K+N  
Valdemarsvik K+N  
Vallentuna N  
Vara K+N  
Varberg N  
Vaxholm K+N  
Vellinge K+N  
Vetlanda N  
Vilhelmina K+N  
Vimmerby N  
Vindeln K+N  
Vingåker N  
Vänersborg N  
Vännäs N  
Värmdö K+N  
Värnamo K+N  
Västervik N  
Västerås N  
Växjö K+N

Ydre K  
Ystad K+N

Ånge K+N  
Åre N  
Årjäng K+N  
Åsele N  
Åtvidaberg K+N

Älmhult K+N  
Älvsbyn N  
Ängelholm K+N

Örebro K+N  
Örkelljunga K+N  
Örnsköldsvik K+N  
Östersund K+N

Östhammar N  
Östra Göinge K+N  
Övertorneå K+N

Tabell 1: Folkmängd efter ålder, kön och civilstånd 19XX-12-31 enligt indelningen 19XX-01-01.

Län:		Kommun:						Församling:/Områdeskod:								
Ålder (1-års- klasser)	Totalt	därav efter														
		Kön		Civilstånd						Änklingar och änkor					Skilda	
				Ogifta			Giftna			Änklingar och änkor			Skilda			
		Män	Kv	M	Kv	S:a	M	Kv	S:a	M	Kv	S:a	M	Kv	S:a	
0																
1																
2																
3																
4																
5																
6																
.																
.																
.																
.																
.																
.																
.																
93																
94																
95																
96																
97																
98																
99																
100-																
Summa																

**Kommentar:** Tabellen framställs dels för hela befolkningen, dvs samtliga i Sverige kyrkobokförda personer (tabell A1), dels för utländska medborgare och statslösa (tabell B1), samt för enskild nationalitet (tabell C1).  
Tabellen omfattar tre sidor/område.

**Regionala nivåer:**  
Anslagsfinansierad produktion:  
tabell A1: kommun, A-region, län, riket.  
Uppdragsfinansierad produktion:  
tabell A1: delområden, församling-kommun  
" B1: " " " " " "  
" C1: församling-kommun

Tabell 1.1: Folkmängd i absoluta och relativa tal efter kön och ålder i ettårsklasser 19XX-12-31 enligt indelningen 19). -01-01.

Län:					Kommun:					Församling:									
Ålder	Män	Kv	S:a	%	Ålder	Män	Kv	S:a	%	Ålder	Män	Kv	S:a	%	Ålder	Män	Kv	S:a	%
0					25					50					75				
1					26					51					76				
2					27					52					77				
3					28					53					78				
4					29					54					79				
5					30					55					80				
6					31					56					81				
7					32					57					82				
8					33					58					83				
9					34					59					84				
10					35					60					85				
11					36					61					86				
12					37					62					87				
13					38					63					88				
14					39					64					89				
15					40					65					90				
16					41					66					91				
17					42					67					92				
18					43					68					93				
19					44					69					94				
20					45					70					95				
21					46					71					96				
22					47					72					97				
23					48					73					98				
24					49					74					99				
															100-				

Kommentarer: Tabellen framställs för hela befolkningen (tabell A1:1), för utländska medborgare och statslösa (tabell B1:1) samt för enskild nationalitet (tabell C1:1).  
Tabellen omfattar er. sida/område.

Summa

100,0

Regionala nivåer:

Anslagsfinansierad produktion:  
tabell A1:1: församlingar - kommunen totalt

Uppdragsfinansierad produktion:  
tabell A1:1: delområden - kommunen totalt  
"- B1:1: " " " "  
"- C1:1: församlingar - kommunen totalt  
"- C1:1: församlingar - kommunen totalt



Tabell 2: Folkmängd efter ålder, kön och civilstånd 19XX-12-31 enligt indelningen 19XX-01-01.

Län:		Kommun:						Församling:										
Ålder (5-års och speciella klasser)	Totalt	därav efter		Civilstånd														
		Kön		Ogifta						Gifva			Änklingar och änkor			Skilda		
		Män	Kv	M	Kv	S:a	M	Kv	S:a	M	Kv	S:a	M	Kv	S:a			
-4																		
5-9																		
10-14																		
.																		
.																		
80-84																		
85-89																		
90-94																		
95-																		
Summa																		
-3																		
4-6																		
7-9																		
10-12																		
13-15																		
16-17																		
18-20																		
21-24																		
25-44																		
45-66																		
67-74																		
75-																		
-6																		
7-17																		
18-66																		
67-																		
-14																		
15-64																		
65-																		

Kommentarer: Tabellen framställs för hela befolkningen (tabell A2), för utländska medborgare och statslösa (tabell B2), samt för enskild nationalitet (tabell C2).  
Tabellen omfattar en sida/område.

Regionala nivåer:  
Anslagsfinansierad produktion:  
Tabell A2: församlingar - kommunen totalt, A-region, län, riket  
Uppdragsfinansierad produktion:  
tabell A2: delområden  
" - B2: delområden, församlingar - kommunen totalt  
" - C2: församlingar - kommunen totalt

Tabell 2.1: Folkmängd i absoluta tal fördelad efter kön och ålder i femårsklasser 19XX-12-31 enligt indelningen 19XX-01-01.

Församling/ Områdeskod	Kön	Totalt	Kommun:																		
			Dörrav efter ålder i femårsklasser																		
			0	5	10	15	20	25	30	35	40	45	50	55	60	65	70	75	80	85	90
			-4	-9	-14	-19	-24	-29	-34	-39	-44	-49	-54	-59	-64	-69	-74	-79	-84	-89	-94

Män  
Kv  
S:a

Män  
Kv  
S:a

Män  
Kv  
S:a

.  
. .  
. .

Kommentar: Tabellen framställs dels för hela befolkningen (tabell A2:1), dels för utländska medborgare och statslösa (tabell B2:1), samt för enskild nationalitet (tabell C2:1).

Tabellen innehåller maximalt 12 områden/sida.

Regionala nivåer:

Tabell A2:1 och B2:1: delområden, församling-kommun.  
" C2:1: församling-kommun.

Kommunen Män  
totalt Kv  
S:a



Tabell 2.3: Folkmängd i absoluta tal fördelad efter kön och ålder i speciella åldersklasser 19XX-12-31 enligt indelningen 19XX-01-01.

Församling/ Områdeskod	Kön	Totalt	Därav efter ålder i speciella åldersklasser																	
			0	3	6	7	10	13	16	18	20	25	35	50	65	70-	0	4	7	18
			-2	-5		-9	-12	-15	-17	-19	-24	-34	-49	-64	-69	-3	-6	-17	-66	

Män  
Kv  
S:a

Män  
Kv  
S:a

Män  
Kv  
S:a

•  
•  
•

Kommentar: Tabellen framställs dels för hela befolkningen (tabell A2:3), dels för utländska medborgare och statslösa (tabell B2:3), samt för enskild nationalitet (tabell C2:3).

Tabellen innehåller maximalt 12 områden/sida.

Regionala nivåer:

Tabell A2:3 och B2:3: delområden, församling-kommun.  
" C2:3: församling-kommun.

Kommunen  
totalt

Män  
Kv  
S:a



Tabell 3: Folkmängd efter kön, civilstånd och ålder redovisad på områden 19XX -12-31 enligt indelningen 19XX -01-01.

Län:		Kommun:																	
Områdes- kod	Totalt	därav efter																	
		Kön		Civilstånd								Ålder							
				Ogifta		Gifta		Änkl och änkor		Skilda									
		M	Kv	M	Kv	M	Kv	M	Kv	M	Kv	M	Kv	M	Kv	M	Kv	M	Kv

Kommentar: Tabellen framställs dels för hela befolkningen (tabell A3) och dels för utländska medborgare och statslösa (tabell B3). Tabellen innehåller maximalt 35 områden/sida.

Regional nivå: Delområden.







Tabell 6: Gifta samboende par och ensamstående fördelade efter kön, ålder och barnantal efter yngsta barnets ålder  
19XX-12-31 enligt indelningen 19XX-01-01.

Län:	Kommun:				Församling:/Områdeskod:																
Civilstånd	Antal	därav efter antal hemmavarande barn under 18 år efter yngsta barnets ålder																			
Kön		0 barn				1 barn				2 barn				3 barn				4- barn			
Ålder		-3	4-6	7-17	S:a	-3	4-6	7-17	S:a	-3	4-6	7-17	S:a	-3	4-6	7-17	S:a				
Gifta samt																					
Mannen																					
-17																					
18-24																					
25-34																					
45-64																					
65-																					
Summa																					
Hustrun																					
-17																					
18-24																					
25-34																					
35-44																					
45-64																					
65-																					
Summa																					
Ensamstående																					
Män																					
-17																					
18-24																					
25-34																					
35-44																					
45-64																					
65-																					
Summa																					
Kvinnor																					
-17																					
18-24																					
25-34																					
35-44																					
45-64																					
65-																					
Summa																					
Summa																					
Totalt																					

Kommentar: Tabellen framställs dels för hela befolkningen (tabell A6), dels för utländska medborgare och statslösa (tabell B6), samt för enskild nationalitet (tabell C6).

Tabellen omfattar en sida/område.

Regionala nivåer:

Anslagsfinansierad produktion:  
tabell A6: kommun, A-region, län, riket.

Uppdragsfinansierad produktion:  
tabell A6 och B6: delområden, församling-kommun.  
" C6: församling-kommun.

Tabell 6.1: Gifta samboende par och ensamstående fördelade efter barnantal och yngsta barnets ålder 19XX-12-31 enligt indelningen 19XX-01-01.

Län:		Kommun:																									
Församling/ Ordsröskod	Civilstånd	Antal	Dörrav efter antal hemmavarande barn under 18 år efter yngsta barnets ålder																								
			0 barn					1 barn					2 barn					3 barn					4+ barn				
			0	3	7	10	Sia	0	3	7	10	Sia	0	3	7	10	Sia	0	3	7	10	Sia	0	3	7	10	Sia
			-2	-6	-9	-17	-2	-6	-9	-17	-2	-6	-9	-17	-2	-6	-9	-17	-2	-6	-9	-17	-2	-6	-9	-17	

Gifta samb.  
Ensamstående  
Dörrav kv  
Totalt

Gifta samb.  
Ensamstående  
Dörrav kv  
Totalt

Gifta samb.  
Ensamstående  
Dörrav kv  
Totalt

.  
. .  
. .  
. .

Kommentar: Tabellen framställs dels för hela befolkningen (tabell A6:1), dels för utländska medborgare och statslösa (tabell B6:1), samt för enskild nationalitet (tabell C6:1).  
Tabellen innehåller maximalt 9 områden/sida.

Regionala nivåer:

Tabell A6:1 och B6:1: delområden, församling-kommun.  
" C6:1: församling-kommun.

Kommunen Gifta samb.  
totalt Ensamstående  
Dörrav kv  
Totalt

Tabell 7: Antal barn fördelade efter ålder och föräldrarnas civilstånd 19XX-12-31 enligt indelningen 19XX-01-01.

Län:	Kommun:										Församling:									
Områdes- kod	Barn till																			
	Giftn samboende					Ensamstående män					Ensamstående kvinnor									
Antal barn efter ålder					Antal barn efter ålder					Antal barn efter ålder					Summa barn efter ålder					
-3	4-6	7-15	16-17	S:a	-3	4-6	7-15	16-17	S:a	-3	4-6	7-15	16-17	S:a	-3	4-6	7-15	16-17	S:a	

Kommentar: Tabellen har underrubrikerna:  
 Alla hemmavarande barn under 18 år (tabell A7),  
 Hemmavarande barn under 18 år, registrerade som utländska  
 medborgare (tabell B7), samt  
 Hemmavarande barn under 18 år registrerade som ...  
 medborgare (tabell C7).  
 Tabellen innehåller maximalt 40 delområden per sida.

Regionala  
nivåer: Tabell A7 och B7: delområden, församling-kommun.  
 " C7: församling-kommun.

Tabell 7.1: Antal barn fördelade efter ålder och föräldrarnas civilstånd 19XX-12-31 enligt indelningen 19XX-01-01.

Län	Kommun:																							
Församling/ Områdeskod	Totalt								Därav barn till								Ensamstående män och kvinnor							
	Antal barn efter ålder								Giftno samboende par								Antal barn efter ålder							
	0	3	5	6	7	10	13	Summa	0	3	5	6	7	10	13	Summa	0	3	5	6	7	10	13	Summa
	-2	-4			-9	-12	-17	-2	-4			-9	-12	-17	-2	-4			-9	-12	-17			

Kommentar: Tabellen har underrubrikerna:  
 Alla hemmavarande barn under 18 år (tabell A7:1),  
 Hemmavarande barn under 18 år, registrerade som utländska  
 medborgare (tabell B7:1), samt  
 Hemmavarande barn under 18 år registrerade som ...  
 medborgare (tabell C7:1).  
 Tabellen innehåller maximalt 35 områden/sida.

Regionala nivåer: Tabell A7:1 och B7:1: delområden, församling-kommun.  
 " C7:1: församling-kommun.

Kommunen totalt

Tabell B.8: Utländska medborgare och statslösa efter medborgarskap, kön, civilstånd och ålder 19XX-12-31 enligt indelningen 19XX-01-01.

Län:		Kommun:										Församling:										
Medborgar- skapsland	Kön	Samt- liga	därav efter																			
			Civilstånd	Ålder																		
			Ogifta	Gifta	Änkl änkor	Skilda	3-4	4-6	7-9	10-12	13-15	16-17	18-19	20-24	25-29	30-34	35-39	40-44	45-49	50-59	60-65	
	Män																					
	Kv																					
	S:a																					
	Män																					
	Kv																					
	S:a																					
	.																					
	.																					
	.																					
Övriga	Män																					
	Kv																					
	S:a																					
Totalt	Män																					
	Kv																					
	S:a																					

Kommentar: Tabellen innehåller maximalt 12 medborgarskap per sida. Medborgarskap med mindre än 10 personer redovisas under "övriga" i resp världsdel.

Regionala nivåer: Anslagsfinansierad produktion: kommun, A-region, län, riket.  
Uppdragsfinansierad produktion: församling-kommun.

Tabell 9: Folkmängd efter kön, civilstånd och ålder redovisad på fastigheter 19XX-12-31 enligt indelningen 19XX-01-01.

Län:		Kommun:																											
Församl nr	Fast nr	Totalt	därav efter																										
			Kön		Civilstånd								Ålder																
						Ogifta		Giftn		Änkl och änkor		Skilda		-3	4-	7-	10-	13-	16-	18-	20-	25-	30-	35-	45-	55-	60-	67-	75-
		M	Kv	M	Kv	M	Kv	M	Kv	M	Kv	M	Kv		6	9	12	15	17	19	24	29	34	44	54	59	66	74	

- Kommentar: Redovisning kan ske enligt följande alternativ:
1. Restlista för fastigheter vilka ej ingår i nyckelkodregistret men som finns med i registret över totalbefolkningen. I tabellen utlistas således eventuell differens fastighetsvis mellan redovisning för hela kommunen och för summan av delområdena.
  2. Urval av vissa fastigheter.
  3. Utlistning av samtliga fastigheter i en kommun eller församling.

Regional nivå: Fastighet.

Tabell 10: Giftna samboende och ensamstående efter kön, civilstånd, antal hemmavarande barn och yngsta barnets ålder i kombination med föräldrarnas ålder 19XX-12-31 enligt indelningen 19XX-01-01.

Län:	Kommun:											
Civilstånd och kön	Föräldrarnas ålder											
Barnantal	-19	20-24	25-29	30-34	35-39	40-44	45-49	50-54	55-59	60-64	65-	Summa

Giftna samboende kvinnor

0 Barn	<u>forts</u>	<u>Kommentar:</u> Tabellen framställs för hela befolkningen. Tabellen omfattar 9 sidor per område
1 Barn 0 år	Samtliga	} Giftna samboende kvinnor
1	Giftna ej samboende kvinnor	
2	Ogiftna kvinnor	
3	Frånskilda kvinnor	
4	Änkor	
5- 6	Samtliga kvinnor	
7- 9	Giftna samboende män	
10-17	Ensamstående män	
Summa	Samtliga familjer (för giftna samboende efter hustruns ålder)	
2 Barn 0 år		
.		
10-17		
Summa		
3 Barn 0 år		
.		
10-17		
Summa		
4 Barn eller fler 0 år		
.		
10-17		

Regionala nivåer: Kommuner, län och hela riket

Tabell 11: Giftn samboende och ensamstående efter kön, antal hemmavarande barn och yngsta barnets ålder i kombination med föräldrarnas ålder 19XX-12-31 enligt indelningen 19XX-01-01.

Län:	Kommun:											
Civilstånd, kön	Föräldrarnas ålder											
Yngsta barnets ålder												
Barnantal	-19	20-24	25-29	30-34	35-39	40-44	45-49	50-54	55-59	60-64	65-	Summa

## Giftn samboende kvinnor

0 år  
1  
2  
3  
4  
5- 6  
7- 9  
10-17  
Summa

Kommentar: Tabellen framställs för hela befolkningen  
Tabellen omfattar 1 sida per område

Regionala nivåer: Kommuner, län och hela riket

0 Barn  
1  
2  
3  
4 eller fler

Genomsnittligt antal barn

Ensamstående kvinnor = Giftn samboende kvinnor

## Ensamstående män

0 Barn  
1  
2  
3  
4 eller fler





Tabell C13: Områdesvis redovisning av utländska medborgare och statslösa efter ålder och grupperingar av medborgarskap till approximativa språkgrupper 19XX-12-31.

Län		Kommun																		
Område "Språkgrupp"	Samtliga	Därav efter ålder																		
		0	1-4	5	6	7	8	9	10	11	12	13	14	15	16	17	18-24	25-44	45-64	65-
Finska																				
Nordiska språk																				
Serbokroatiska																				
Grekiska																				
Turkiska																				
Tyska																				
Tjeckiska																				
Ungerska																				
Polska																				
Arabiska																				
Engelska																				
Franska																				
Italienska																				
Spanska																				
Övriga slaviska språk																				
Övriga																				
Samtliga																				
Kommunen totalt																				

Kommentar: De approximativa språkgrupperna har bildats enligt följande:

Finska: Finland  
 Nordiska språk: Danmark, Norge, Island  
 Serbokroatiska: Jugoslavien  
 Grekiska: Grekland, Cypern  
 Turkiska: Turkiet  
 Tyska: Tyskland (2 stat), Österrike, Schweiz, Lichtenstein  
 Tjeckiska: Tjeckoslovakien  
 Ungerska: Ungern  
 Polska: Polen  
 Arabiska: Arabstaterna, Etiopien, Iran  
 Engelska: Australien, Storbritannien, Fidji, Filippinerna, Irland, Jamaica, Canada, Nya Zeeland, Sydafrika, Trinidad o Tobago, USA, Västra Samoa  
 Franska: Belgien, Dahomey, Frankrike, Guinea, Haiti, Luxemburg, Madagaskar, Mauretanien, Monaco  
 Italienska: Italien, Malta, San Marino  
 Spanska: Spanien, Portugal, samtliga spansk- och portugisisktalande länder i Syd- och Mellanamerika  
 Övriga slaviska språk: Sovjetunionen, Bulgarien, Albanien, statslösa

Beträffande sekretessrestriktionerna - se tabell C12

Nivåer: Delområden, kommunen

DEMOPAK tabell A14: Folkmängd efter kön och ålder i absoluta och relativa tal för hela landet, egna länet och egna kommunen samt medelålder, medianålder och kvartilåldrar 19xx - 12 - 31 enligt indelningen 19xx - 01 - 01.

Län:		Kommun:									
Antal			Promille								
Egna kommunen		Egna länet		Hela landet		Egna kommunen		Egna länet		Hela landet	
Totalt	Därav M Kv	Totalt	Därav M Kv	Totalt	Därav M Kv	Totalt	Därav M Kv	Totalt	Därav M Kv	Totalt	Därav M Kv

- 4  
5 - 9  
10 - 14

95 -

Summa

- 3  
4 - 6  
.  
.  
75 -

- 14  
15 - 64  
65 -

Medelålder  
Nedre kvartilen  
Medianålder  
Övre kvartilen

Kommentarer: Tabellen framställs för hela befolkningen och omfattar 1 sida/område.

Regionala nivåer: Anslagsfinansierad produktion: kommun

