


Folkmängd

31 dec 1979

enligt indelningen 1 jan 1980

Del 3

Fördelning efter kön, ålder, civilstånd och
medborgarskap i kommuner m m



Sveriges officiella statistik
Statistiska centralbyrån
Stockholm 1980

INLEDNING TILL

Befolkningsstatistik **Folkmängden efter kön, ålder, födelseland och medborgarskap m. m.** **1967-2001**

Befolkningsstatistiken började 1991 komma ut med titeln *Befolkningsstatistik del 3*. Under åren 1968-1990 hade den titeln *Folkmängd 31 dec 19xx del 3* "Fördelning efter kön, ålder, civilstånd och medborgarskap i kommuner m. m." men under åren 1968-1972 löd undertiteln "Fördelning efter kön, ålder och civilstånd i kommunblock m. m.". År 1967 utgavs rapporten under titeln *Folkmängden 1 nov 1967 enligt indelningen 1 jan 1968 efter kön, ålder och civilstånd i hela riket, länen, A-regionerna och kommunblocken*. Samtliga titlar ingår i serien *Sveriges officiella statistik*.

Uppgifter om befolkningens fördelning efter bl. a. medborgarskap samt familjestatistik publicerades för åren 1968-1972 i serien *Statistiska meddelanden (SM)*, nämligen för 1968 i Be 1969:8, för 1969 i Be 1970:4 och Be 1970:6, för 1970 i Be 1971:5 och Be 1971:7, för 1971 i Be 1972:6 och för 1972 i Be 1973:7.

Från och med 2002 publiceras befolkningsstatistiken på www.scb.se

Folkmängd 31 dec 1979 enligt indelningen 1 jan 1980. Del 3, Fördelning efter kön, ålder, civilstånd och medborgarskap i kommuner m m = Population Dec. 31, 1979 according to the subdivision, Jan. 1, 1980. Part 3, Distribution by sex, age, marital status and citizenship by commune etc.
Digitaliserad av Statistiska centralbyrån (SCB) 2010.


Folkmängd

31 dec 1979

enligt indelningen 1 jan 1980

Del 3

Fördelning efter kön, ålder, civilstånd och
medborgarskap i kommuner m m



Sveriges officiella statistik
Statistiska centralbyrån
Stockholm 1980

Population

Dec. 31, 1979

according to the subdivision, Jan 1, 1980

Part 3

Distribution by sex, age, marital status and citizenship by commune etc.

Official Statistics of Sweden
National Central Bureau of Statistics
Stockholm 1980

Tidigare publicering

Publikationen utges sedan 1968 med samma titel men för åren 1968–1972 med underrubriken »Fördelning efter kön, ålder och civilstånd i kommunblock m m». År 1967 utgavs rapporten under titeln *Folkmängden 1 nov 1967 enligt indelningen 1 jan 1968 efter kön, ålder och civilstånd i hela riket, länen, A-regionerna och kommunblocken*. Uppgifter om befolkningens fördelning efter bl a medborgarskap samt familjestatistik publicerades för åren 1968–1972 i serien *Statistiska meddelanden (SM)*, nämligen för 1968 i Be 1969:8, för 1969 i Be 1970:4 och Be 1970:6, för 1970 i Be 1971:5 och Be 1971:7, för 1971 i Be 1972:6 och för 1972 i Be 1973:7.

Previous publication

The report has been published since 1968 with the same title but the subheading was for 1968–1972 »Distribution by sex, age and marital status by co-operating communes etc». The report of 1967 has the title *Population Nov. 1, 1967, according to the subdivisions of Jan. 1, 1968 by sex, age and marital status in the whole country, by county, by region of co-operating communes and by co-operating communes (SOS)*. Reports on population by citizenship and population by marital status and number of children etc. have been published for the years 1968–1972 in the *Statistical Reports* series for 1968 in Be 1969:8, for 1969 in Be 1970:4 and Be 1970:6, for 1970 in Be 1971:5 and Be 1971:7, for 1971 in Be 1972:6 and for 1972 in Be 1973:7.

Published by
the National Central Bureau of Statistics, S-102 50 Stockholm

LiberFörlag/Allmänna Förlaget
ISBN 91-38-05764-6
ISSN 0347-6693

Printed in Sweden
Civiltryck AB Stockholm 1980

Förord

Statistiska centralbyrån (SCB) framlägger härmed tredje delen av statistiken över folkmängden i olika områden den 31 december 1979. Folkmängden redovisas för hela riket, län, A-regioner, H-regioner, riksområden samt kommuner fördelade efter kön, ålder, civilstånd, medborgarskap samt födelseän eller födelse-land.

Redovisningen av personer med utländsk bakgrund har utökats. De utrikes födda redovisas efter invandringsår för alla födelseländer med 100 eller fler personer i tabell 2.6. Naturaliserade redovisas i tabell 2.7 på motsvarande sätt efter år för naturaliseringen. I tabell 2.8 redovisas de som antingen är födda utomlands eller utländska medborgare efter födelse-land, medborgarskap, kön och ålder.

Samtidigt har redovisningen efter medborgarskap i tabell 2.2 och redovisningen efter födelse-land i tabell 2.5 minskats i omfattning.

Publikationen har redigerats av byrådirektör Erik Liljegren.

Stockholm i april 1980

LENNART NILSSON

Curt Nilsson

Innehåll

Contents

7	Svensk-engelsk ordlista	List of terms
8	Sammanfattning på engelska	Summary in English
9	Inledning	Introduction
	Tabeller	Tables
	<i>1 Översiktstabeller</i>	<i>1 Historical data</i>
16	1.1 Folkmängd efter kön och civilstånd 1750–1979	1.1 Population by sex and marital status in the whole country 1750–1979
17	1.2 Folkmängd efter medborgarskap (samtliga länder) 31 december 1971–1979	1.2 Population by citizenship (all countries) in the whole country, Dec. 31, 1971–1979
20	1.3 Gifta samboende kvinnor, ensamstående kvinnor och män med hemmavarande barn under 18 år 1 november 1967–31 december 1979	1.3 Cohabiting married women, not married women and men with children under 18 years, Nov. 1, 1967–Dec. 31, 1979
21	1.4 Kvinnor i åldern 20–44 år efter antal hemmavarande barn under 18 år i absoluta och relativa tal 31 december 1973–1979	1.4 Women by age and number of children under 18 years, Dec. 31, 1973–1979
	<i>2 Hela riket</i>	<i>2 The whole country</i>
22	2.1 Folkmängd efter kön, ålder (i ettårsklasser), civilstånd och medborgarskap i hela riket 31 december 1979	2.1 Population by sex, age (in one-year groups), marital status and citizenship in the whole country, Dec. 31, 1979
28	2.2 Folkmängd efter kön, ålder (i femårsklasser), civilstånd och medborgarskap i hela riket 31 december 1979	2.2 Population by sex, age (in five-year groups), marital status and citizenship in the whole country, Dec. 31, 1979
30	2.3 Utlänningar efter kön, ålder och medborgarskap i hela riket 31 december 1979	2.3 Aliens by sex, age and citizenship in the whole country, Dec. 31, 1979
42	2.4 Folkmängd efter kön, ålder (i ettårsklasser), civilstånd och födelseland i hela riket 31 december 1979	2.4 Population by sex, age (in one-year groups), marital status and country of birth in the whole country, Dec. 31, 1979
46	2.5 Folkmängd efter kön, ålder (i femårsklasser), civilstånd och födelseland i hela riket 31 december 1979	2.5 Population by sex, age (in five-year groups) marital status and country of birth in the whole country, Dec. 31, 1979
47	2.6 Utrikes födda i hela riket efter födelseland och invandringsår 31 december 1979	2.6 Foreign-born persons in the whole country by country of birth and year of immigration, Dec. 31, 1979
50	2.7 Naturaliserade i hela riket efter födelseland och år för naturaliseringen 31 december 1979	2.7 Naturalized persons in the whole country by country of birth and year of naturalization, Dec. 31, 1979
52	2.8 Utrikes födda eller utländska medborgare efter födelseland, medborgarskapsland, kön och ålder (i femårsklasser) i hela riket 31 december 1979	2.8 Foreign-born persons or aliens by country of birth or citizenship, sex and age (five-year groups) in the whole country, Dec. 31, 1979

- 66 2.9 Folkmängd i hela riket efter kön, ålder och födelseort (egna länet, övriga län och utlandet) 31 december 1979
- 66 2.10 Medelfolkmängd efter kön, ålder (i femårs-klasser) och civilstånd 1979
- 67 2.11 Medelfolkmängd efter kön och ålder (i femårs-klasser) för vissa medborgarskap 1979
- 3 *Län och storstadsområden*
- 68 3.1 Folkmängd efter ålder (absolut och relativ fördelning) i län och storstadsområden 31 december 1979 enligt indelningen 1 januari 1980
- 69 3.2 Folkmängd efter kön, ålder (i femårsklasser) och civilstånd länsvis 31 december 1979 enligt indelningen 1 januari 1980
- 81 3.3 Folkmängd länsvis efter kön, ålder och födelseort (egna länet, övriga län och utlandet) 31 december 1979 enligt indelningen 1 januari 1980
- 94 3.4 Folkmängd länsvis efter födelse-län resp födelse-land 31 december 1979 enligt indelningen 1 januari 1980
- 96 3.5 Utlänningar efter kön, ålder och medborgarskap länsvis 31 december 1979 enligt indelningen 1 januari 1980
- 120 3.6 Folkmängd efter medborgarskap i län och storstads-områden 31 december 1979 enligt indelningen 1 januari 1980
- 122 3.7 Folkmängd efter kön och ålder (i femårsklasser) i storstadsområden 31 december 1979 enligt indelningen 1 januari 1980
- 130 3.8 Utlänningar efter kön, ålder och medborgarskap i storstadsområden 31 december 1979 enligt indelningen 1 januari 1980
- 4 *Kommuner*
- 134 4.1 Folkmängd efter ålder (absolut och relativ fördelning) i kommuner 31 december 1979 enligt indelningen 1 januari 1980
- 142 4.2 Folkmängd efter kön och ålder (i femårsklasser) i kommuner 31 december 1979 enligt indelningen 1 januari 1980
- 180 4.3 Folkmängd i åldersgrupperna 0–18 och 61–75 år (i ettårsklasser) i län och kommuner 31 december 1979 enligt indelningen 1 januari 1980
- 192 4.4 Folkmängd efter medborgarskap kommunvis 31 december 1979 enligt indelningen 1 januari 1980
- 2.9 Population in the whole country by sex, age and place of birth, Dec. 31, 1979
- 2.10 Mean population by sex, age (in five-year groups) and marital status 1979
- 2.11 Mean population by sex, age (in five-year groups) and citizenship 1979
- 3 *Counties and the three biggest towns with suburbs*
- 3.1 Population by age by county and in the three biggest towns with suburbs Dec. 31, 1979 according to the administrative subdivision Jan. 1, 1980
- 3.2 Population by sex, age (in five-year groups), marital status by county Dec. 31, 1979 according to the administrative subdivision Jan. 1, 1980
- 3.3 Population by sex, age and place of birth by county Dec. 31, 1979 according to the administrative subdivision Jan. 1, 1980
- 3.4 Population by county of birth and country of birth Dec. 31, 1979 according to the administrative subdivision Jan. 1, 1980
- 3.5 Aliens by sex, age and citizenship by county Dec. 31, 1979 according to the administrative subdivision Jan. 1, 1980
- 3.6 Population by citizenship in the counties and the three biggest towns with suburbs Dec. 31, 1979 according to the administrative subdivision Jan. 1, 1980
- 3.7 Population by sex and age (in five-year groups) in the three biggest towns with suburbs Dec. 31, 1979 according to the administrative subdivision Jan. 1, 1980
- 3.8 Aliens by sex, age and citizenship in the three biggest towns with suburbs Dec. 31, 1979 according to the administrative subdivision Jan. 1, 1980
- 4 *Communes*
- 4.1 Population by age by commune Dec. 31, 1979 according to the administrative subdivision Jan. 1, 1980
- 4.2 Population by sex and age (in five-year groups) by commune Dec. 31, 1979 according to the administrative subdivision Jan. 1, 1980
- 4.3 Population in the age-groups 0–18 years and 61–75 years (in one-year groups) by county and commune Dec. 31, 1979 according to the administrative subdivision Jan. 1, 1980
- 4.4 Population by citizenship by commune Dec. 31, 1979 according to the administrative subdivision Jan. 1, 1980

	<i>5 A-regioner</i>	<i>5 A-regions (aggregates of communes)</i>
206	5.1 Folkmängd efter ålder (absolut och relativ fördelning) i A-regioner 31 december 1979 enligt indelningen 1 januari 1980	5.1 Population by age by A-regions (aggregate of communes) Dec. 31, 1979 according to the administrative subdivision Jan. 1, 1980
208	5.2 Folkmängd efter kön och ålder (i femårsklasser) i A-regioner 31 december 1979 enligt indelningen 1 januari 1980	5.2 Population by sex and age (in five-year groups) by A-regions (aggregate of communes) Dec. 31, 1979 according to the administrative subdivision Jan. 1, 1980
	<i>6 H-regioner</i>	<i>6 H-regions</i>
218	6.1 Folkmängd efter kön, ålder (i femårsklasser) och civilstånd i H-regioner 31 december 1979 enligt indelningen 1 januari 1980	6.1 Population by sex and age (in five-year groups) by H-regions Dec. 31, 1979 according to the administrative subdivision Jan. 1, 1980
	<i>7 Riksområden</i>	<i>7 County-blocks</i>
222	7.1 Folkmängd efter kön, ålder (i femårsklasser) och civilstånd i riksområden 31 december 1979 enligt indelningen 1 januari 1980	7.1 Population by sex, age (in five-year groups) and marital status by county-block Dec. 31, 1979 according to the administrative subdivision Jan. 1, 1980
	<i>8 Familjetabeller</i>	<i>8 Family statistics</i>
226	8.1 Giftna samboende och ensamstående efter kön, civilstånd, antal hemmavarande barn och yngsta barnets ålder i kombination med föräldrarnas ålder i hela riket 31 december 1979	8.1 Cohabiting married persons and not married persons by sex, marital status, number of children and age of the youngest child by age of parents in the whole country Dec. 31, 1979
	Bilagor	Appendices
235	1 Omfattningen av A-regionerna	1 Coverage of A-regions (aggregate of communes)
239	2 Omfattningen av H-regionerna	2 Coverage of H-regions
243	3 Omfattningen av riksområdena	3 Coverage of County-blocks
245	4 Indelningsändringar 2 januari 1979–1 januari 1980	4 Changes of subdivisions between Jan. 2, 1979 and Jan. 1, 1980
247	5 DEMOPAK	5 DEMOPAK (Demographic Statistics Package)

Teckenförklaring

Explanation of symbols

0,0	Mindre än hälften av den använda enheten	Magnitude less than half unit
..	Uppgift ej tillgänglig eller alltför osäker för att anges	Data not available
.	Uppgift kan inte förekomma	Category not applicable

List of terms

A-region	A-region (aggregate of communes)	med medborgarskap män (M)	with citizenship men
absoluta tal antal av	numbers number of	naturaliserade	naturalized persons
barnantal	number of children	ogifta områdesdel	unmarried part
civilstånd	marital status	procent promille	per cent per thousand
därav	of which	relativ fördelning riksområde	relative distribution county-block
efter eller fler ensamstående	after, by or more single	samt samtliga storstadsområde	and total the three biggest towns with suburbs
folkmängd frånskild födelseland födelselän fördelning förut gifta föräldrarnas ålder	population divorced country of birth county of birth distribution previous married age of parent	summa (sa) svenska medborgare	total Swedish citizens
genomsnittligt gifta gifta ej samboende gifta samboende	average married married not cohabiting persons cohabiting married persons	tidpunkt totalt	time total
H-region	H-region (aggregate of communes)	under utan utländska medborgare utlänningar utrikes födda	under without foreign citizens aliens foreign-born persons
hela befolkningen hela riket hemmavarande	the total population the whole country living at home	ungsta barnets ålder	age of the youngest child
i invandringsår	in year of immigration	ålder år år för naturalisering	age year year of naturalization
kommun kommunblock kvinnor (KV) kön	commune co-operating communes women sex	änklingar änkor	widowers widows
län	county	övriga	others

Summary

In the present publication an account is given of the Swedish population Dec. 31, 1979, according to the administrative subdivision Jan. 1, 1980. Data are given of the population by sex, age, marital status and citizenship in the whole country, in each county, in each A-region (aggregate of communes) and in each commune.

The report is based on the Register of the Total population (RTB) kept by the National Central Bureau of Statistics (SCB). The RTB is kept up to date with notifications of births, deaths, migrations etc., which the SCB obtains each week from the County Boards.

The base of the statistics is magnetic tapes taken from the RTB week 04 in the new year. The RTB has then during the first four weeks been brought up to date with births and changes of marital status, which have taken place before the end of the year. Information concerning events, which have taken place in the new year, have not had any effect on the register. Notifications of migrations – both internal and external – are added currently up to the end of the year. In this way correspondence is obtained between the population figures at the beginning of the year, the population changes during the year and the population figures at the end of the year.

The quality in the population register is good. Births and deaths cause very small under- and over-coverage problems. Immigration causes under-coverage because the time-lag between entry in Sweden and population registration is about eight months. This under-coverage refers to immigrants with a non-Nordic citizenship, in respect to immigrants with a Nordic citizenship we have no estimate of the time-lag.

Emigration causes over-coverage because the population register is not always informed about departures. At the 1975 Census the over-coverage was 0,1 per cent of the population. The over-coverage of the immigrant stock (estimated by citizenship) was 1,4 per cent of those with a Nordic citizenship and 3,8 per cent of the remaining part of the immigrant stock at the 1975 Census.

The population register is used for addressing many government letters, e.g. income-tax return forms, final tax-bills, census forms, poll cards (voting cards) and various information matters. If an addressee cannot be found, the population register has to search for a new address. This is the method used to reduce the over-coverage in the Swedish population estimates. The same method is also used to reduce over- and under-coverage in the various territorial sub-divisions.

Inledning

1 Registret över totalbefolkningen (RTB)

I samband med att länsstyrelsernas folkbokföring lades om till ADB 1967 sammanställde SCB ett register över totalbefolkningen (RTB). Registret är en kopia av länsstyrelsernas personregister. RTB förnyas successivt med inkomna förändringsrapporter (aviseringar) som t ex födelser, dödsfall och flyttningar, i form av magnetband från länsstyrelserna via riksskatteverket. Länsstyrelserna aviseras ursprungligen av pastorsämbetena (i Stockholm och Göteborg av lokal skattemyndighet). Från RTB kan tabeller framställas med t ex folkmängden fördelad efter kön, ålder och civilstånd för godtyckligt avgränsade områden från fastighetsnivå och uppåt. All befolkningsstatistik från SCB baseras fr o m årsskiftet 1973/74 på RTB.

2 Folkbokföringens huvudregler och de viktigaste undantagen

I befolkningsstatistiken redovisas invånarna där de är kyrkobokförda. I princip är alla kyrkobokförda på en fastighet. Befolkningsstatistiken grundas helt på folkbokföringens regler. Enligt folkbokföringsförordningen är i princip en person bosatt på den fastighet där han regelmässigt vistas. Om tveksamhet råder vid bedömningen av var en person är bosatt skall stor hänsyn tas till var personen har sin tjänstgöring eller verksamhet.

Från huvudreglerna finns sedan undantag som kan delas in i tre grupper:

- 1 Personer som är kyrkobokförda men ej boende i landet
- 2 Personer boende i landet men ej kyrkobokförda
- 3 Personer som är kyrkobokförda på annan fastighet än den där de bor

2.1 Personer som är kyrkobokförda men ej boende i landet

Personer som är anställda utomlands i statens tjänst, huvudsakligen UD- och SIDA-anställda, kyrkobokförs i Sverige. Detta gäller även familjemedlemmar och svensk betjäning. Personerna fortsätter att vara kyrkobokförda i den församling varifrån utflyttningen skett.

Regeln gäller inte personer som är anställda utomlands av internationella organisationer, t ex FN.

Svenska missionärer och präster som är anställda utomlands och deras medföljande familj får vara kyrkobokförda i Sverige.

Vidare kan svenska medborgare som flyttar utomlands vara kyrkobokförda upp till ett år i Sverige, om vistelsen utomlands antingen är avsedd att vara mindre än ett år eller om det är oklart om vistelsen skall vara mer än ett år. Man blir då kyrkobokförd under rubriken »på församlingen skriven» eller på en fastighet där man fortfarande disponerar bostad.

2.2 Personer boende i landet men ej kyrkobokförda

Personer som vid inflyttningen till Sverige ej har för avsikt att vistas här åtminstone ett år kyrkobokförs ej. Utomnordiska medborgare måste ha uppehållstillstånd för att bli kyrkobokförda. Normalt tar det cirka sex månader att få ev tillstånd. Utländska medborgare som tillhör främmande makts beskikning eller lönade konsulat eller dess betjäning kyrkobokförs inte.

Ingen av ovanstående kategorier ingår i folkmängdsstatistiken.

2.3 Personer kyrkobokförda på annan fastighet än den där de bor

Från folkbokföringens huvudregel att man skall vara kyrkobokförd på den fastighet där man regelmässigt vistas finns ett antal undantag.

– Den sk familjeregeln innebär att om en person pga sina arbetsförhållanden inte bor tillsammans med sin familj så skall han ändå vara kyrkobokförd hos sin familj. Familjen skall dock besökas regelbundet (enligt praxis minst varannan vecka).

– Om man har ett tidsbegränsat tillfälligt arbete på annan ort så skall man vara kyrkobokförd där man har sitt egentliga hemvist.

– Studerande kan vara kyrkobokförda antingen på hemorten

eller på studieorten beroende bl a på studietidens längd, egen ålder, civilstånd m m. Det torde ha blivit allt vanligare att man kyrkobokförs på studieorten.

– Regeln om ej regelmässig vila på viss fastighet tillämpas för bl a handelsresanden, resementörer och sjömän. Dessa kyrkobokförs där de anses ha sitt egentliga hemvist.

Förutom dessa undantag finns ytterligare undantag för några kategorier, som knappast påverkar statistiken i någon mer betydande utsträckning, undantagandes personer intagna för s k anstaltsvård i någon form. Intagna på ålderdomshem kan vara kyrkobokförda antingen i hemförsamlingen på den gamla hemfastigheten eller under rubriken »på församlingen skrivna» eller i ålderdomshemsförsamlingen. Intagning på anstalter för sjuk- eller kriminalvård skall inte medföra ändring av kyrkobokföringen.

3 Definitioner och innehåll

Folkmängdsstatistiken avser förhållandena den 31 december 1979 enligt den indelning i administrativa områden som gäller från den 1 januari 1980.

De två motstridiga intressena att få fram statistiken snabbt och att få statistiken fullständig har sammanjämkats så att ett statistikband framställs ur RTB vecka 04 året efter redovisningsåret. Vid länsstyrelserna sker uppdateringar av personregistret en gång per vecka. Den uppdatering som görs i vecka 04 inväntas. Statistikbandet uppdateras under veckorna 01–04 endast med de aviseringar som avser händelser under redovisningsåret. Födelse, dödsfall och civilståndsändringar som rapporteras under veckorna 01–04 år 1980 och avser händelser under 1979 ingår i uppdateringen medan de händelser som avser 1980 selekteras bort. I aviseringarna om flyttningar saknas uppgift om tidpunkten för händelsen. Registreringsveckan vid länsstyrelsen definieras därför som händelse-tidpunkt. På statistikbandet har därför hänsyn endast tagits till de flyttningar som registrerats senast vid länsstyrelsernas sista uppdatering år 1979.

Eftersom uppgift om den exakta flyttningstidpunkten saknas redovisar folkmängdsstatistiken inte exakt den kyrkobokförda befolkningen vid årsskiftet. Den differens som finns är mycket liten.

Med utlänningar avses utländska medborgare och statslösa. Beträffande utrikes födda personer bör observeras att i utlandet födda barn numera ej registreras som utrikes födda, om modern vid tidpunkten för barnets födelse kvarstår som kyrkobokförd i riket; fram till 1947 avsåg registreringen dock alltid det faktiska födelselandet, varför samtliga, fram till denna tidpunkt i utlandet födda personer räknats såsom utrikes födda.

Redovisningen av medborgarskap och födelse-land bygger på uppgifter inom folkbokföringen. I folkbokföringen hänförs besittningar, kolonier samt mandat- och förvaltningsområden till moderlandet. Medborgarskap skall i princip avse nu existerande, självständig statsbildning, under det att födelse-landets benämning skall hänföras till förhållandena vid födelse-tidpunkten. De omfattande politiska och geografiska förändringar, som skett under senare tid, har emellertid ej i full utsträckning kunnat iaktas i folkbokföringen, varför de redovisade uppgifterna – i synnerhet då beträffande födelse-landet – är behäftade med en viss osäkerhet.

Uppgiften om födelse-län ändras inte pga indelningsändringar utan avser hela tiden länsindelningen vid resp individs födelse.

Invandringsåret definieras som det år invandringen registrerades i länsstyrelsens personregister. Invandringsåret avser alltid den senast registrerade invandringen.

4 Tabellerna

Åldersredovisningen avser i samtliga fall uppnådd ålder vid årets slut, dvs 0-åringar är födda 1979 och 1-åringar 1978 osv. I tabellerna 2.1 och 2.4 redovisas åldern i ettårsklasser för hela riket. För övriga områden anges åldern i femårsklasser. I några tabeller, som avser folkmängden efter medborgarskap, har åldersintervallet 0–19 år uppdelats i grupper som speglar bl a skolans indelning i olika stadier. I tabell 4.3 redovisas åldersintervallen 0–18 och 61–75 i ettårsklasser för län och kommuner. I tabellerna 3.1, 4.1 och 5.2 ges för vissa större åldersgrupper även en relativ åldersfördelning.

I översiktstabellen 1.1 har uppgifterna för 1967 och tidigare tagits ur Historisk statistik för Sverige (SOS) del 1 Befolkning.

I tabell 2.3 redovisas utländska medborgare efter kön, ålder och civilstånd i hela riket. I tabellen redovisas endast medborgarskapsländer med mer än 99 personer.

I tabellerna 2.6 och 2.7 redovisas på motsvarande sätt endast enskilda länder med mer än 99 personer. Tabell 2.8 redovisar endast länder med mer än 4 999 personer.

Medelfolkmängderna i tabellerna 2.10 och 2.11 är beräknade som medelvärdet av folkmängden vid årets början och slut.

I tabell 1.3 ges en översikt av antalet gifta samboende kvinnor och ensamstående män och kvinnor med hemmarvarande barn under 18 år för åren 1967–1979. I tabellen 8.1 avses med ensamstående en person som är ogift, änka/änkling, fränksild eller gift ej samboende. Om ingen person i familjen fyllt 18 år och ingen är gift samboende, räknas den äldste som ensamstående och de övriga som barn. Med näm-

da undantag räknas i de familjestatistiska tabellerna (1.3 och 8.1) hemmavarande familjemedlemmar under 18 år (egna barn, styvbarn, fosterbarn, barnbarn, yngre syskon m fl) som barn. Åldersgruppen -19 år innefattar dels alla personer som fyllt 18 och 19 år, dels personer som är under 18 år och som räknas som huvudman enligt ovan. På grund av att aviseringarna till RTB för de båda makarna vid äktenskapets ingående eller upplösning inte inkommer till RTB samtidigt stämmer ej antalet gifta samboende män exakt överens med antalet gifta samboende kvinnor.

5 Samboende oavsett civilstånd

Den familjetabell som publiceras i det sjunde tabellavsnittet är baserad på huvudmannabegreppet i folkbokföringen, dvs av samboende vuxna personer är det endast de gifta samboende som kopplas ihop. Övriga samboende redovisas som ensamstående. Barn under arton år kan kopplas till vårdnadshavaren som är huvudman. I de fall där vårdnadshavaren är samboende utan att vara gift redovisas barnet som barn till ensamstående. Med det ökade samboendet utan giftermål som bakgrund speglar därför tabellerna dåligt verkligheten. I folk- och bostadsräkningen 1975 (FoB 75) redovisas i fyra tabeller samboendet oavsett giftermål. Som samboende i FoB 75 räknas gifta samboende och personer som på FoB-blanketten uppgett sig vara sammanboende med bostadsinnehavaren oavsett om de är gifta eller ej. Samboende par måste dessutom vara mantalsskrivna på samma fastighet och bo i samma lägenhet för att räknas som samboende i FoB 75. Resultat har publicerats i Folk- och bostadsräkningen 1975 (SOS) del 5:2.

Med hjälp av undersökningen om levnadsförhållandena (ULF) kan man skatta antalet samboende ej gifta. ULF är en urvalsundersökning. I urvalet har de senaste åren ingått ca 7 000 personer årligen. Objektbortfallet är ca 20 procent.

Definitionen av samboende i ULF är något vidare än i FoB 75. Som redan nämnts gäller i FoB 75 att samboende enbart redovisas för personer som uppgett sig samboende med bostadsinnehavaren. Detta villkor finns inte i ULF. ULF har inte heller samma krav att båda personerna skall vara kyrkobokförda på samma fastighet som finns i FoB.

Eftersom ULFs uppgifter baseras på ett urval ger resultaten från ULF slumpmässiga avvikelser från det sanna värdet. Uppgifter om samboende enligt ULF finns i texttabellerna 2 till 5.

6 Råtabeller

Den anslagsfinansierade produktionen i DEMOPAK finns i råtabelleform på enheten för befolkningsstatistik vid Statistiska

centralbyrån i Örebro. DEMOPAK presenteras i bilaga 5.

Fr o m årsskiftet 1974/75 produceras även två tabeller med folkmängden fördelad på ålder i församlingar.

- A 1 Folkmängd efter ålder (i ettårsklasser), kön och civilstånd 1979-12-31 enligt indelningen 1980-01-01.
- A 1.1 Folkmängd i absoluta och relativa tal efter kön och ålder (i ettårsklasser) 1979-12-31 enligt indelningen 1980-01-01.
- A 2 Folkmängd efter ålder (i femårsklasser), kön och civilstånd 1979-12-31 enligt indelningen 1980-01-01.
- A 6 Gifta samboende par och ensamstående fördelade efter kön, ålder samt barnantal efter yngsta barnets ålder 1979-12-31 enligt indelningen 1980-01-01.
- A 10 Gifta samboende och ensamstående efter kön, civilstånd, antal hemmavarande barn och yngsta barnets ålder i kombination med föräldrarnas ålder 1979-12-31 enligt indelningen 1980-01-01.
- A 11 Gifta samboende och ensamstående efter kön, antal hemmavarande barn och yngsta barnets ålder i kombination med föräldrarnas ålder 1979-12-31 enligt indelningen 1980-01-01.
- A 14 Folkmängd efter kön och ålder i absoluta och relativa tal för hela landet, egna länet och egna kommunen samt medelålder, medianålder och kvartilåldrar 1979-12-31 enligt indelningen 1980-01-01.
- B 8 Utländska medborgare och statslösa efter medborgarskap, kön, civilstånd och ålder 1979-12-31 enligt indelningen 1980-01-01.

Tabellerna framställs för följande områden:

Tabellnummer	Område					
	Hela riket	Län	Storstadsområde	A-region	Kommun	Församling
A 1	X	X	X	X	X	
A 1.1						X
A 2	X	X	X	X	X	X
A 6	X	X	X	X	X	
A 10	X	X			X	
A 11	X	X			X	
A 14					X	
B 8	X	X	X	X	X	

Samtliga råtabeller sänds till länsstyrelser, landsting och kommuner.

7 Kvalitet

För varje individ i RTB finns en kod (län, kommun och

församling) för bosättning. Vid avisering om flyttning över länsgräns sker ingen kontroll vid utflyttningslänets datakontor av riktigheten i den uppgivna inflyttningsförsamlingens kod. Ungefär en vecka efter det en felaktig avisering gjorts upptäckts den felaktiga koden vid utflyttningslänets datakontor. Rättelse sker då även i RTB.

Vid framställning av tabellerna har den regionala koden kontrollerats i RTB. För 84 individer i RTB vid årsskiftet 1979/80 var den regionala koden invalid. Individer med invalida koder ingår ej i tabellerna.

Kvaliteten i folkmängdsstatistiken, beror dels på över- eller undertäckning i den totala populationen t ex på grund av brister i rapporteringen av händelser som födelser, dödsfall, invandring och utvandring, dels på felaktigheter i kyrkobokföringen som ger upphov till fel i den regionala fördelningen t ex flyttningar inom landet som inte anmäls till pastorsämbetena.

Födelser och dödsfall ger upphov till mycket små problem med under- resp övertäckning beroende på de snabba rapporteringsrutinerna. För de nyfödda uppgår undertäckningen till 0,1 procent av 0-åringarna i folkmängdsstatistiken. Övertäckningen med anledning av ej rapporterade dödsfall är ännu något lägre i de olika åldersklasserna. Invandringen ger upphov till undertäckning beroende på den relativt långa tiden mellan invandringen och registreringstidpunkten. För de icke nordiska medborgarna är tidsskillnaden i genomsnitt 8 månader. Motsvarande uppgift för nordiska invandrare saknas men torde vara kortare. Utvandrare försakar övertäckning i registret eftersom utflyttningen inte alltid anmäls. Övertäckningen uppgår till 0,1 procent av hela populationen enligt kontrollen i samband med folk- och bostadsräkningen 1975. Övertäckningen räknat på delpopulationen utländska medborgare var 1,4 procent för de nordiska medborgarna och 3,8 procent för övriga medborgarskap tillsammans.

I samband med massutsändningar av brev som skattsedlar, röstkort, blanketter till folk- och bostadsräkning m m kontrolleras adressuppgifterna på de försändelser som varit obeställbara. Avsikten är att kontrollera att flyttning anmäls i rätt tid och därmed att den registrerade bosättningen – kyrkobokföringen på viss ort och fastighet – överensstämmer med den faktiska bosättningen. Resultaten av utredningarna i samband med utsändningen av blanketter till 1975 års folk- och bostadsräkning framgår av ovanstående tablå:

Antal ändringar av kyrkobokföringsförhållanden 1975, länsvis

Län	Antal ändringar	i procent av samtliga
Stockholm	5 819	0,49
Uppsala	1 179	0,67
Södermanland	550	0,28
Östergötland	1 043	0,35
Jönköping	685	0,29
Kronoberg	331	0,25
Kalmar	450	0,24
Gotland	87	0,21
Blekinge	328	0,27
Kristianstad	462	0,22
Malmöhus	4 037	0,69
Halland	422	0,25
Göteborg o Bohus	3 010	0,53
Älvsborg	1 037	0,32
Skaraborg	422	0,21
Värmland	594	0,26
Örebro	622	0,29
Västmanland	631	0,32
Kopparberg	462	0,21
Gävleborg	603	0,26
Västernorrland	498	0,23
Jämtland	234	0,22
Västerbotten	397	0,22
Norrbottn	354	0,18
Ej fördelade på län	256	
Hela riket därav som	24 513	0,38
Inrikes flyttning	11 731	0,18
Emigration	4 687	0,07
Överföring till:		
»På församlingen skrivna»	4 366	0,07
»Utan känt hemvist»	3 729	0,06

8 Annan befolkningsstatistik

I Folkmängd (SOS) del 1 publiceras folkmängden i kommuner och församlingar. I del 2 finns folkmängdsuppgifter för vissa kyrkliga och judiciella indelningar.

Ändringskomponenterna (födda, döda, flyttade etc) publiceras i Befolkningsförändringar (SOS) del 1 för kommuner

och församlingar. I Befolkningsförändringar del 3 finns utförlig statistik för hela riket och länen. Flyttningsstatistik publiceras i Befolkningsförändringar (SOS) del 2.

Förutom de råtabeler som produceras i DEMOPAK¹-systemet framställs även ett antal tabeller över folkmängdens förändring i AVIPAK²-systemet. Folkmängdsutvecklingen för län och kommuner publiceras kvartalsvis i Statistiska meddelanden. Även i den kvartalsvisa produktionen finns tabeller som sänds ut i råtabelform till länsstyrelser, landsting och kommuner. Samtliga råtabeler finns tillgängliga vid Statistiska centralbyrån i Örebro hos enheten för befolkningsstatistik.

9 Tidigare publicerad statistik

Publikationerna avseende 1968–1972 utgavs med samma titel men med underrubriken »Fördelning efter kön, ålder och civilstånd i kommunblock m m». År 1967 utgavs rapporten under titeln Folkmängden 1 november 1967 enligt indelningen 1 januari 1968 efter kön, ålder och civilstånd i hela riket, länen, A-regionerna och kommunblocken. Uppgifter om befolkningens fördelning efter bl a medborgarskap samt familjestatistik publicerades för åren 1968–1972 i serien Statistiska meddelanden, nämligen för 1968 i Be 1969:8, för 1969 i Be 1970:4 och Be 1970:6, för 1970 i Be 1971:5 och Be 1971:7, för 1971 i Be 1972:6 och för 1972 i Be 1973:7.

10 DEMOPAK

SCB producerar två gånger per år – vid hel- och halvårsskifte – ett demografiskt statistikpaket avsett för regional och lokal planering. Den sammanfattande benämningen på de tabeller som framställs är DEMOPAK. DEMOPAK presenteras i en bilaga i slutet av denna publikation.

Texttabell 1

Antal personer 100 år och äldre i hela riket 31 december 1979

Ålder	Antal		Summa
	M	Kv	
100	49	97	146
101	27	52	79
102	14	31	45
103	5	17	22
104	0	10	10
105	3	5	8
106	0	0	0
107	0	1	1
108	1	1	2
Summa	99	214	313

1) DEMOPAK redovisas i bilaga i denna publikation.

2) AVIPAK är ett antal standardiserade tabeller som visar befolkningsförändringar under valda tidsperioder för olika regionala områden. AVIPAK presenteras i en bilaga i Befolkningsförändringar 1978 (SOS). Del 2.

Texttabell 2

Samboende och ensamstående i tusental i åldern 16–74 år dels enligt FoB 75, dels enligt undersökningen om levnadsförhållanden 1975–1978. Hela riket

År	Ensamstående			Samboende					
	Män	Kv	S:a	Ej gifta			Giftna		
				Män	Kv	S:a	Män	Kv	S:a
FoB 75	1 036	989	2 025	226	227	452	1 713	1 757	3 471
ULF 75	997	959	1 956	249	255	504	1 687	1 736	3 423
» 76	995	958	1 953	272	264	536	1 678	1 722	3 400
» 77	967	947	1 914	312	313	625	1 670	1 714	3 384
» 78	1 018	989	2 007	320	301	620	1 678	1 699	3 377
Ung. 95 procent årligt konfidens- intervall	±52	±52	±66	±30	±30	±42	±62	±62	±69

Texttabell 3

Andelen (i procent) samboende bland ogifta, gifta och förut gifta efter ålder och kön enligt undersökningen om levnadsförhållanden 1978. Hela riket

Ålder	Ogifta		Gifta		Förut gifta	
	Män	Kv	Män	Kv	Män	Kv
16-19	1	11
20-24	31	44
25-29	47	57	98	98	50	36
30-34	39	47	97	96		
35-39	26	25	97	98	52	27
40-44		12	97	98		
45-54	20		99	99	12	18
55-64	11	9	98	97	11	7
65-74			100	96	8	2
Summa 16-74	24	98	28	30	97	13

Anm. ... Uppgiften alltför osäker för att anges.

I vissa tabellceller är urvalet för litet för redovisning. I sådana fall har uppgifter från två tabellceller slagits ihop.

Texttabell 4

Samboende fördelade efter civilstånd, kön och ålder enligt undersökningen om levnadsförhållanden 1978. Hela riket

Ålder	Män				Kvinnor			
	Ogifta	Gifta	Förut gifta	Samtliga	Ogifta	Gifta	Förut gifta	Samtliga
16-19
20-24	79	21	0	100	70	29	0	100
25-29	47	50	3	100	33	64	2	100
30-34	20	74	6	100	12	85	3	100
35-39	6	87	8	100	4	93	3	100
40-44	4	88	8	100	1	91	8	100
45-54	3	95	2	100	1	95	4	100
55-64	2	96	2	100	1	97	2	100
65-74	2	97	1	100	2	97	1	100
Summa 16-74	12	84	4	100	12	85	3	100

Anm. ... Uppgiften alltför osäker för att anges.

Tabeller

Tables

Tabell 1.1 Folkmängd efter kön och civilstånd 1750–1979
Population by sex and marital status in the whole country 1750–1979

ÅR	MÄN					KVINNOR					TOTALT				
	OGIFTA UNDER 15 ÅR	ÖVRIGA OGIFTA	GIFTA	FÖRUT GIFTA	SUMMA	OGIFTA UNDER 15 ÅR	ÖVRIGA OGIFTA	GIFTA	FÖRUT GIFTA	SUMMA	OGIFTA UNDER 15 ÅR	ÖVRIGA OGIFTA	GIFTA	FÖRUT GIFTA	SUMMA
1750	294494	196164	325366	21000	837024	296785	223503	325366	98000	943654	591279	419667	650732	119000	1780678
1760	328146	207756	353000	24000	912902	331313	231833	353000	96200	1012346	659459	439589	706000	120200	1925248
1770	354689	242050	370000	27500	974239	337509	262126	370000	98700	1068335	672198	504176	740000	126200	2042574
1780	335243	262140	389117	31000	1017550	336987	273127	389117	101500	1100731	672280	535267	778234	132500	2118281
1790	348366	264160	393591	37000	1043117	350117	287607	393591	113300	1144615	698483	551767	787182	150300	2187732
1800	378157	280812	422971	38698	1120618	381294	306106	423594	115691	1226685	759431	586918	846565	154389	2347303
1810	378067	301244	421932	40184	1141427	378375	325478	423719	127352	1254924	756442	626722	845651	167536	2396351
1820	417780	326305	454328	41062	1239475	417513	337819	456081	133802	1345215	835293	664124	910409	174864	2584690
1830	513245	333195	499704	44777	1390921	511161	341831	501117	143052	1497161	1024406	675026	1000821	187829	2888082
1840	528605	422048	516261	49515	1516429	525643	428512	517986	150317	1622458	1054248	850560	1034247	199832	3138887
1850	575331	486960	567715	57242	1687248	571401	494312	569337	160243	1795293	1146732	981272	1137052	217485	3482541
1860	649984	517980	640183	66252	1874399	643159	531292	641048	169830	1985329	1293143	1049272	1281231	236082	3859728
1870	714503	549335	678926	73889	2016653	705062	583109	682573	181128	2151872	1419565	1132444	1361499	255017	4168525
1880	752374	628324	755714	78831	2215243	735938	664356	759872	190259	2350425	1488312	1292680	1515566	269090	4565668
1890	806820	625023	795463	89881	2317187	786496	674168	804613	202517	2467794	1593316	1299191	1600076	292398	4784981
1900	845949	720919	838999	100569	2506436	820361	746307	847252	216085	2630005	1666310	1467226	1686251	316654	5136441
1910	891316	798997	900340	108076	2698729	859841	826300	910345	227188	2823674	1751157	1625297	1810685	335264	5522403
1920	882112	908166	986286	121692	2898256	847141	920702	992934	245456	3006233	1729253	1828868	1979220	367148	5904489
1930	776969	1005274	1103180	137425	3020848	748430	1003124	1110405	259384	3121343	1525399	2006398	2213585	396809	6142191
1940	663024	1017277	1329805	150022	3160128	638190	955289	1332679	285146	3211304	1301214	1972566	2662484	435168	6371432
1950	844121	873488	1623645	165188	3506442	806581	775504	1626902	326400	3535387	1650702	1648992	3250547	491588	7041829
1960	854139	913375	1784194	188411	3740119	809423	774241	1785369	388815	3757848	1663562	1687616	3569563	577226	7497967
1961	841479	931996	1798825	190740	3763040	797175	785444	1800005	396364	3778988	1638654	1717440	3598830	587104	7542028
1962	831490	945261	1813169	192332	3782252	787486	792571	1814449	404390	3798896	1618976	1737832	3627618	596722	7581148
1963	825998	957736	1827483	194482	3805699	781197	799313	1828614	412684	3821808	1607195	1757049	3656097	607166	7627507
1964	828986	966471	1848216	197224	3840897	784056	799520	1848707	422020	3854303	1613042	1765991	3696923	619244	7695200
1965	855326	974837	1871777	200333	3882473	790685	796310	1871060	431978	3890033	1626211	1771147	3742837	632311	7772506
1966	844326	976674	1894114	204056	3919170	798815	789726	1892815	442562	3923918	1643141	1766400	3786929	646618	7843088
1967	850440	976811	1906789	208183	3942223	804500	785904	1906203	453944	3950551	1654940	1762715	3812992	662127	7892774
1968	852380	981718	1914625	212691	3961414	807055	786623	1914631	465273	3973582	1659435	1768341	3829256	679764	7934996
1969	858327	999331	1922435	216496	3996589	812528	794320	1922326	478614	4007788	1670855	1793651	3844761	695110	8004377
1970	863794	1021094	1927123	223900	4035911	818234	806918	1926748	493418	4045318	1682028	1828012	3853871	717318	8081229
1971	865550	1033919	1917780	231454	4048703	821136	817385	1918155	510047	4066723	1686686	1851304	3835935	741501	8115426
1972	868866	1043381	1901345	239739	4051331	821707	826476	1902770	526876	4077829	1688573	1869857	3804115	766615	8129160
1973	866180	1055319	1884472	248554	4054525	821666	837218	1886427	544592	4089903	1687846	1892537	3770899	793146	8144428
1974	868528	1066537	1868265	264478	4067808	824606	844353	1870397	569527	4108883	1693134	1910890	3738662	834005	8176691
1975	870580	1078613	1851773	280297	4081263	826818	852579	1853540	594242	4127179	1697398	1931192	3705313	874539	8208442
1976	869074	1091754	1840568	291186	4092582	825951	861696	1841886	614064	4143597	1695025	1953450	3682454	905250	8236179
1977	865180	1111214	1827296	300908	4104598	822255	878522	1828475	633266	4162518	1687435	1989736	3655771	934174	8267116
1978	854578	1135079	1809943	309904	4105504	813073	899630	1810848	651382	4174933	1667651	2034709	3620791	961286	8284437
1979	841086	1164318	1792224	317894	4115522	800260	926046	1792929	668253	4187488	1641346	2090364	3585153	986147	8303010

Tabell 1.2 Folkmängd efter medborgarskap (samtliga länder) 31 december 1971–1979
Population by citizenship (all countries) in the whole country, Dec. 31, 1970–1979

MEDBORGARSKAPSLAND	ANTAL 31 DECEMBER 1971	1972	1973	1974	1975	1976	1977	1978	1979
SVERIGE	7698859	7722455	7746976	7775533	7798548	7818163	7842671	7860249	7878897
NORDEN	265703	254508	244488	243621	251347	254130	253703	249829	247044
DANMARK	30363	29292	28237	32173	38284	36622	34268	32147	30650
FINLAND	206298	196999	188150	183181	184001	187528	188972	187600	186371
ISLAND	1678	1543	1526	1444	1596	2272	3107	3269	3518
NORGE	27364	26674	26575	26823	27466	27708	27356	26813	26505
ÖVRIGA EUROPA	123651	123205	121739	122981	122102	121527	121024	119233	116443
ALBANIEN	190	170	159	144	125	99	93	80	67
ANDORRA	1								
BELGIEN	241	253	258	250	257	250	261	256	274
BULGARIEN	670	590	560	553	486	417	375	305	292
FRANKRIKE	1954	1975	2024	2132	2268	2352	2440	2490	2499
GREKLAND	16290	16853	16918	17699	17836	18094	18361	18051	16575
IRLAND	159	165	177	188	211	243	283	310	331
ITALIEN	7510	7093	6809	6531	6234	6014	5749	5482	5138
JUGOSLAVIEN	40553	40726	40166	40443	40403	40513	40796	40373	39825
LIECHTENSTEIN	8	9	8	8	8	6	6	6	5
LUXEMBURG	15	18	10	9	8	8	9	6	7
MALTA	24	18	26	28	39	50	53	53	57
MONACO	1		1	2	1	1	1	1	1
NEDERLÄNDERNA	2667	2635	2514	2533	2533	2565	2515	2402	2395
POLEN	4846	5529	6138	6631	6925	7562	8609	9550	9897
PORTUGAL	1808	1893	1909	1921	1902	1863	1833	1726	1665
RUMÄNIEN	437	487	475	538	520	480	421	413	431
SAN MARINO			1	1	2	2	2	3	3
SCHWEIZ	2407	2262	2207	2222	2238	2278	2322	2317	2308
SPANIEN	4012	3793	3637	3628	3656	3777	3763	3641	3552
STORBRIANNIEN	5905	5922	6231	6645	7050	7663	8347	8616	8777
TJECKOSLOVAKIEN	4336	4240	4091	4078	3702	2599	1576	1204	1139
TYSKLAND DEM REP	.	.	59	103	94	132	170	206	253
TYSKLAND FÖRBUNDSREP	20053	19213	18402	17831	17254	16816	16147	15523	14898
UNGERN	4808	4836	4616	4657	4300	3804	3102	2548	2503
ÖSTERRIKE	4756	4525	4343	4206	4050	3939	3790	3671	3551
AFRIKA	2983	3348	3695	4240	4514	5011	5713	6144	6469
ALGERIET	306	351	404	439	458	539	603	617	592
ANGOLA							1	1	1
ARABREP EGYPTEN	375	404	373	403	416	434	478	480	469
BOTSWANA					1	4	7	7	6
BURUNDI		1	1	1	1	1	1	1	1
CENTRALAFRIKANSKA REP						1	1	2	1
COMORERNA						2	6	7	9
DAHOMÉY	3	3	3	3	3	3	3		
DJI BOUTI									2
ELFENBENSKUSTEN	5	8	9	13	16	17	22	24	23
ETIOPIEN	316	365	431	510	571	618	636	703	879
GABON	18	25	23	28	25	45	51	49	53
GAMBIA	82	105	151	204	223	289	382	420	458
GHANA	65	76	79	90	92	101	130	150	173
GUINEA	9	12	11	14	12	9	13	15	15
GUINEA-BISSAU									1
KAMERUN	15	16	17	18	19	19	21	16	14
KAP VERDE						3	2	13	28
KENYA	77	79	93	101	116	132	148	173	174
KONGO FOLKREP	3	3	2	6	7	4	4	11	22
LESOTHO	5	6	5	6	7	9	14	15	15
LIBERIA	43	48	63	65	62	68	64	61	61

Tabell 1.2 (forts) Folkmängd efter medborgarskap (samtliga länder) 31 december 1971–1979

MEDBORGARSKAPSLAND	ANTAL 31 DECEMBER		1973	1974	1975	1976	1977	1978	1979
	1971	1972							
LIBYEN	6	10	9	14	13	20	33	38	45
MADAGASKAR	3	4	5	6	4	3	2	2	2
MALAWI	6	5	7	8	8	8	6	9	10
MALI	7	7	7	8	10	16	12	9	10
MAROCKO	773	869	948	1071	1099	1158	1270	1356	1337
MAURETANIEN	1	1	2	2	3	2	1	1	1
MAURITIUS	10	9	13	13	14	13	18	20	29
MOCAMBIQUE							2	2	2
NAMIBIA		2	2	2	2	7	11	16	26
NIGER	2		4	4	3	2	2	4	2
NIGERIA	121	117	125	154	160	176	192	188	180
RUANDA							1	2	2
SAO TOME OCH PRINCIPE							1	3	2
SENEGAL	24	37	37	36	35	36	42	47	43
SEYCHELLERNA								1	4
SIERRA LEONE	24	25	24	31	32	29	30	32	29
SOMALIA	28	28	28	36	40	43	54	68	93
SUDAN	43	51	55	68	70	70	97	111	119
SWAZILAND						2	4	5	5
SYDAFRIKA	192	175	178	182	203	203	208	191	188
SYDRHODESIA					2	3	6	16	17
TANZANIA	46	50	65	74	84	104	120	132	136
TOGO	2	3	2	2	2	2	3	3	5
TUNISIEN	304	384	443	504	551	645	783	895	935
UGANDA	31	31	41	73	95	120	163	156	158
ZAIRE	24	25	21	25	28	29	36	43	60
ZAMBIA	12	10	11	22	23	18	24	27	30
ÖVRE VOLTA	2	3	3	4	4	4	5	2	2
NORDAMERIKA	7259	7309	7236	7504	7311	7033	7225	7325	7252
BAHAMAS					4		6	8	8
BARBADOS	8	9	10	11	11	14	21	25	26
CANADA	486	493	480	487	490	494	491	523	511
COSTA RICA	14	18	21	26	24	32	37	42	40
CUBA	49	45	39	33	26	28	26	23	27
DOMINIKANSKA REP	19	21	21	32	37	47	47	49	51
EL SALVADOR	6	9	15	18	17	16	36	51	22
GRENADA					1		5	2	2
GUATEMALA	34	45	51	57	59	56	58	66	72
HAITI	33	30	36	35	35	32	32	24	29
HONDURAS	9	12	21	26	25	18	18	19	15
JAMAICA	26	35	44	43	43	46	54	58	57
MEXICO	91	75	111	123	134	134	139	150	158
NICARAGUA	10	17	16	24	28	32	33	32	44
PANAMA	15	19	20	27	25	27	29	41	42
TRINIDAD OCH TOBAGO	77	84	88	101	101	90	91	80	87
USA	6382	6397	6263	6461	6251	5967	6102	6132	6061
SYDAMERIKA	1242	1294	1670	2861	3974	5389	7939	10322	11948
ARGENTINA	230	205	211	226	290	410	777	1296	1578
BOLIVIA	46	63	174	326	350	397	511	494	462
BRASILIEN	262	261	326	410	461	492	546	565	555
CHILE	141	158	212	867	1576	2411	3947	5435	6435
COLOMBIA	189	202	226	286	298	344	463	553	632
ECUADOR	48	51	65	124	156	191	200	204	182
GUYANA	32	43	43	44	37	34	33	30	25
PARAGUAY	12	11	12	14	19	25	31	50	72
PERU	158	183	201	224	202	214	267	275	298
SURINAM						1	1	4	5
URUGUAY	45	41	102	227	462	737	1005	1248	1526
VENEZUELA	79	76	98	113	123	134	159	172	178

MEDBÖRGARSKAPSLAND	ANTAL 31 DECEMBER								
	1971	1972	1973	1974	1975	1976	1977	1978	1979
ASIEN	9688	11089	12460	13962	14895	19899	24883	27581	31034
AFGHANISTAN	2	2	3	7	5	4	6	7	9
BAHRAIN	11	11	13	12	10	10	8	7	5
BANGLADESH	.	14	18	48	61	90	140	331	397
BHUTAN		4						2	2
BURMA	5		5	5	5	5	5	4	1
CYPERN	141	134	146	165	190	253	303	318	323
FILIPPINERNA	69	85	104	128	152	175	201	219	260
INDIEN	566	612	778	915	1049	1188	1316	1410	1528
INDONESIEN	87	88	104	122	138	151	206	162	203
IRAK	104	103	117	110	121	160	188	313	476
IRAN	438	561	640	702	806	1097	1545	1903	2189
ISRAEL	485	480	449	512	575	638	728	715	691
JAPAN	643	752	834	956	980	988	1025	1024	1031
JEMEN	9	7	7	10	9	7	13	12	10
JORDANIEN	440	467	480	490	480	504	521	507	464
KAMPUCHEA	3	3	2	4	8	9	9	7	11
KINA (TAIWAN)		2	16	38	53	83	101	120	134
KINA FOLKREP	134	160	173	187	210	264	346	389	497
KOREA DEM FOLKREP	.	.	1	1		1	5	8	7
KOREA REPUBLIKEN	1102	1554	1863	1895	1179	790	872	700	573
KUWAIT	2	2	4	4	3	3	3	2	4
LAOS						1	1	1	1
LIBANON	189	206	218	234	263	841	1088	1214	1426
MALAYSIA	70	78	95	110	118	147	202	252	284
MALDIVERNA				1	1	1	2	1	1
NEPAL	3	1	1	1	1	2	4	7	21
OMAN	3	3	1	1	1	1	2	2	2
PAKISTAN	273	305	328	364	400	535	667	731	766
SAUDI-ARABIEN	4	4	4	4	5	5	4	3	2
SINGAPORE	18	16	20	24	22	31	56	59	66
SOC REP VIETNAM	16	15	19	29	79	50	50	45	796
SRI LANKA	37	48	66	120	206	280	351	507	465
SYDJEMEN				1	2	2	2	2	5
SYRIEN	142	185	219	252	369	687	871	1175	1386
THAILAND	85	109	131	193	323	655	669	687	793
TURKIET	4607	5078	5601	6317	7071	10240	13372	14731	16205
OCEANIEN	466	466	472	484	513	572	609	666	682
AUSTRALIEN	394	390	385	396	416	464	514	562	566
FIJI			1	2	1	1	1	3	4
NYA ZEELAND	71	74	85	85	95	106	93	99	104
PAPUA NYA GUINEA									6
TONGA		1						1	2
VÄSTRA SAMOA	1	1	1	1	1	1	1	1	
SOVJETUNIONEN	1589	1437	1276	1157	1037	956	874	837	887
OKÄNT	288	339	466	458	491	507	462	449	488
STATSLÖSA	3698	3710	3950	3890	3710	2992	2013	1802	1866
SUMMA UTLÄNNINGAR	416567	406705	397452	401158	409894	418016	424445	424188	424113

Tabell 1.3 Gifta samboende kvinnor, ensamstående kvinnor och män med hemmavarande barn under 18 år 1 november 1967–31 december 1979
 Cohabiting married women, not married women and men with children under 18 years, Nov. 1, 1967–Dec. 31, 1979

ÅLDER	TIDPUNKT	MED HEMMAVARANDE BARN UNDER 18 ÅR						ÖRÄV MED ETT BARN						UTAN HEMMAVARANDE BARN UNDER 18 ÅR
		ANTAL		PROCENTUELL FÖRDELNING				ANTAL		PROCENTUELL FÖRDELNING				
		GIFTA SAM-BOENDE	ENSAMSTÄENDE	GIFTA SAM-BOENDE	ENSAMSTÄENDE	GIFTA SAM-BOENDE	ENSAMSTÄENDE	GIFTA SAM-BOENDE	ENSAMSTÄENDE	GIFTA SAM-BOENDE	ENSAMSTÄENDE	GIFTA SAM-BOENDE	ENSAMSTÄENDE	
KVIN-NOR	KVIN-NOR	MÄN	KVIN-NOR	KVIN-NOR	MÄN	KVIN-NOR	KVIN-NOR	MÄN	KVIN-NOR	KVIN-NOR	MÄN	KVIN-NOR		
18-24	1967-11-01	100135	32680	1248	74,69	24,38	0,93	64579	29032	1170	68,13	30,63	1,23	40335
	1968-12-31	96769	36600	1152	71,94	27,21	0,86	62162	32452	1062	64,97	33,92	1,11	38651
	1969-12-31	91564	38577	620	70,02	29,50	0,47	58494	33944	569	62,89	36,50	0,61	38948
	1970-12-31	83464	41603	614	66,41	33,10	0,49	52636	36061	563	58,97	40,40	0,63	36094
	1971-12-31	73459	46198	410	61,18	38,48	0,34	46158	39536	568	53,63	45,94	0,43	30465
	1972-12-31	63332	50808	349	55,32	44,38	0,30	39838	42799	321	48,02	51,59	0,39	25654
	1973-12-31	53755	53246	300	50,10	49,62	0,28	34317	44610	269	43,33	56,35	0,34	22314
	1974-12-31	48508	54313	316	47,03	52,66	0,31	31255	45407	289	40,62	59,01	0,37	21242
	1975-12-31	44763	53951	315	45,20	54,48	0,32	28962	45103	278	38,96	60,67	0,37	19486
	1976-12-31	42169	51896	340	44,67	54,97	0,36	27243	43294	303	38,46	61,12	0,43	19132
1977-12-31	38505	49836	342	43,42	56,20	0,39	24327	41273	290	36,92	62,64	0,44	17897	
1978-12-31	34211	47190	305	41,87	57,76	0,37	21201	38783	270	35,19	64,37	0,45	16514	
1979-12-31	30820	45445	332	40,24	59,33	0,43	18921	37164	302	33,56	65,91	0,54	14947	
25-34	1977-12-31	319579	31467	2489	90,40	8,90	0,70	101051	18896	1767	83,02	15,52	1,45	46527
	1968-12-31	329571	36572	3109	89,25	9,90	0,84	102888	22051	2274	80,88	17,33	1,79	47605
	1969-12-31	341664	42157	3025	88,32	10,90	0,78	106142	25456	2141	79,36	19,03	1,60	50152
	1970-12-31	353146	49703	3366	86,94	12,24	0,83	109842	29818	2472	77,28	20,98	1,74	50896
	1971-12-31	362237	58559	3515	85,37	13,80	0,83	112238	34941	2620	74,93	23,33	1,75	49352
	1972-12-31	366172	69959	3802	83,23	15,90	0,86	111512	41423	2825	71,59	26,59	1,81	46746
	1973-12-31	366625	81497	4222	81,05	18,02	0,93	109996	47976	3155	68,27	29,78	1,96	44682
	1974-12-31	365374	92574	4777	78,96	20,01	1,03	107260	53853	3598	65,12	32,70	2,18	43347
	1975-12-31	364539	102661	5597	77,10	21,71	1,18	105127	59012	4209	62,45	35,05	2,50	41699
	1976-12-31	361277	110707	6246	75,54	23,15	1,31	102572	63282	4775	60,11	37,09	2,80	40754
1977-12-31	352828	117986	6828	73,87	24,70	1,43	98440	67142	5316	57,60	39,29	3,11	39026	
1978-12-31	337731	124604	7154	71,94	26,54	1,52	92239	70464	5637	54,79	41,86	3,35	37940	
1979-12-31	319674	129463	7323	70,03	28,36	1,60	85313	72765	5850	52,04	44,39	3,57	36650	
35-44	1967-11-01	333592	30844	3899	90,57	8,37	1,06	112925	16606	2250	85,69	12,60	1,71	66366
	1968-12-31	326854	32046	4189	90,02	8,83	1,15	107164	16812	2425	84,78	13,30	1,92	62397
	1969-12-31	321863	33206	4339	89,55	9,24	1,21	102990	17148	2553	83,94	13,98	2,08	59873
	1970-12-31	316630	35038	4764	88,83	9,83	1,34	99808	18002	2912	82,68	14,91	2,41	57642
	1971-12-31	313357	37250	5158	88,08	10,47	1,45	96800	18921	3149	81,43	15,92	2,65	55402
	1972-12-31	310218	40441	5703	87,05	11,34	1,60	94302	20264	3558	79,85	17,14	3,01	52996
	1973-12-31	307736	43238	6282	86,14	12,10	1,76	92112	21605	3924	78,30	18,37	3,34	51364
	1974-12-31	307285	47064	7136	85,01	13,02	1,97	90977	23604	4487	76,41	19,82	3,77	50392
	1975-12-31	305595	51233	7999	83,76	14,04	2,19	89921	25691	5103	74,49	21,28	4,23	48699
	1976-12-31	306780	55261	9128	82,65	14,89	2,46	89824	27908	6002	72,59	22,55	4,85	47566
1977-12-31	311648	61004	10407	81,36	15,93	2,72	91108	30959	7003	70,59	23,99	5,43	46981	
1978-12-31	321756	67435	11810	80,24	16,82	2,95	93918	34532	8157	68,75	25,28	5,97	46740	
1979-12-31	332660	74909	13305	79,04	17,80	3,16	97266	38744	9289	66,94	26,67	6,39	47310	

Tabell 1.4 Kvinnor i åldern 20–44 år efter antal hemmavarande barn under 18 år i absoluta och relativa tal 31 december 1973–1979

Women by age and number of children under 18 years, Dec. 31, 1973–1979

ALDER	31 DECEMBER ÅR	ANTAL KVINNOR EFTER ANTAL BARN					SUMMA	PROCENTUELL FÖRDELNING					
		0	1	2	3	4+		0	1	2	3	4+	
20–24	1973	189381	70579	24981	2410	183	287534	65,9	24,5	8,7	0,8	0,1	
	1974	185026	68269	23283	2194	157	278929	66,3	24,5	8,5	0,8	0,1	
	1975	184733	66261	22134	1907	148	275183	67,1	24,1	8,0	0,7	0,1	
	1976	187474	63820	21279	1675	146	274394	68,3	23,3	7,8	0,6	0,1	
	1977	192350	59885	20662	1556	131	274584	70,1	21,8	7,5	0,6	0,0	
	1978	196875	55088	19473	1489	129	273054	72,1	20,2	7,1	0,5	0,0	
	1979	201453	51710	18222	1540	121	273046	73,8	18,9	6,7	0,6	0,0	
	25–29	1973	102593	100733	101301	22077	3453	330157	31,1	30,5	30,7	6,7	1,0
		1974	102592	99545	100315	21286	3104	326842	31,4	30,5	30,7	6,5	0,9
		1975	101802	97430	97654	20117	2779	319782	31,8	30,5	30,5	6,3	0,9
1976		101140	94627	93599	18340	2364	310070	32,6	30,5	30,2	5,9	0,8	
1977		102416	91596	89620	16497	2128	302257	33,9	30,3	29,7	5,5	0,7	
1978		105015	87288	85180	14820	1933	294236	35,7	29,7	28,9	5,0	0,7	
1979		107212	83001	80509	14120	1838	286680	37,4	29,0	28,1	4,9	0,6	
30–34		1973	45844	57239	110674	41559	11086	266402	17,2	21,5	41,5	15,6	4,2
		1974	48843	61568	118665	42773	10692	282541	17,3	21,8	42,0	15,1	3,8
		1975	51937	66709	128090	44226	10195	301157	17,2	22,2	42,5	14,7	3,4
	1976	54799	71227	136621	45347	9859	317853	17,2	22,4	43,0	14,3	3,1	
	1977	56928	73986	142282	45288	9417	327901	17,4	22,6	43,4	13,8	2,9	
	1978	58458	75415	144281	44662	8756	331572	17,6	22,7	43,5	13,5	2,6	
	1979	59321	75077	142756	43543	8293	328990	18,0	22,8	43,4	13,2	2,5	
	35–39	1973	34362	45931	87005	41200	14969	223467	15,4	20,6	38,9	18,4	6,7
		1974	35262	47416	91430	41724	13997	229829	15,3	20,6	39,8	18,2	6,1
		1975	35908	49122	94905	42059	12932	234926	15,3	20,9	40,4	17,9	5,5
1976		36730	50829	99053	42024	12076	240712	15,3	21,1	41,2	17,5	5,0	
1977		38565	54145	105225	42609	11470	252014	15,3	21,5	41,8	16,9	4,6	
1978		40821	58131	112771	43665	11206	266594	15,3	21,8	42,3	16,4	4,2	
1979		43442	62445	121000	44969	11038	282894	15,4	22,1	42,8	15,9	3,9	
40–44		1973	61385	67786	62426	23411	8246	223254	27,5	30,4	28,0	10,5	3,7
		1974	60608	67165	62267	22796	7554	220390	27,5	30,5	28,3	10,3	3,4
		1975	59166	66490	62371	22169	6780	216976	27,3	30,6	28,7	10,2	3,1
	1976	58878	66903	63176	21834	6146	216937	27,1	30,8	29,1	10,1	2,8	
	1977	58737	67922	64474	21224	5583	217940	27,0	31,2	29,6	9,7	2,6	
	1978	59649	70319	67001	20919	5179	223067	26,7	31,5	30,0	9,4	2,3	
	1979	61421	73565	69169	20567	4816	229538	26,8	32,0	30,1	9,0	2,1	

Tabell 2.1 Folkmängd efter kön, ålder (i ettårsklasser), civilstånd och medborgarskap i hela riket 31 december 1979
 Population by sex, age (in one-year groups), marital status and citizenship in the whole country, Dec. 31, 1979

ÅLDER	SAMTLIGA	DÖRAV EFTER KÖN		CIVILSTÄND OGIFTA		GIFTA		ÄNKLINGAR OCH ÄNKOR		FRÄNSKILDA	
		MÄN	KVINNOR	M	KV	M	KV	M	KV	M	KV
HELA BEFOLKNINGEN											
0	95914	49137	46777	49137	46777						
1	93670	47868	45802	47868	45802						
2	96777	49702	47075	49702	47075						
3	99636	51014	48622	51014	48622						
4	105132	53719	51413	53719	51413						
5	111710	57204	54506	57204	54506						
6	110841	56745	54096	56745	54096						
7	112830	57807	55023	57807	55023						
8	114126	58524	55602	58524	55602						
9	109796	56043	53753	56043	53753						
10	108257	55675	52582	55675	52582						
11	114062	58339	55723	58339	55723						
12	121769	62578	59191	62578	59191						
13	123262	63355	59907	63355	59907						
14	123564	63376	60188	63376	60188						
15	123602	63175	60427	63175	60421		6				
16	114302	58821	55481	58818	55443		3	37			1
17	108832	55704	53128	55688	52948		16	178			2
18	106878	54682	52196	54601	51626		81	565			5
19	105276	53531	51745	53309	50138		212	1571			10
20	108487	55544	52943	54934	49697		592	3128		7	18
21	109531	55936	53595	54635	47788		1246	5470		5	55
22	112312	56979	55333	54231	45903		2630	8857		8	118
23	114081	58633	55448	53622	42180		4731	12369		5	30
24	113839	58112	55727	50454	37913		7222	16591		4	28
25	112473	57466	55007	45903	32923		10777	20439		9	54
26	116939	59916	57023	44105	29918		14769	24907		10	71
27	117353	60074	57279	39767	26127		18916	28446		16	88
28	117490	60050	57440	35437	22666		22739	31561		26	95
29	123128	63197	59931	32815	20233		28068	35773		27	155
30	128972	65856	63116	30432	18135		32474	40182		40	231
31	134234	68543	65691	27885	16109		36892	43647		61	270
32	135913	69704	66209	24962	13859		40268	45746		79	318
33	138501	71196	67305	22820	12216		43185	47818		94	402
34	137678	71009	66669	19796	10521		45325	48504		125	455
35	136129	70435	65694	17230	8995		46893	48527		135	537
36	128050	66024	62026	14200	7650		45200	46375		156	558
37	117327	60756	56571	11648	6357		42817	42602		156	562
38	104363	53751	50612	9833	5232		37830	38285		156	639
39	99276	51285	47991	8722	4643		36687	36465		162	625
40	100909	51644	49265	8135	4362		37469	37666		152	747
41	96879	49515	47364	7157	4008		36530	36415		208	831
42	92703	47307	45396	6694	3579		35048	35027		204	919
43	90671	45918	44753	6165	3452		34049	34599		231	977
44	87237	44477	42760	5883	3170		33029	33048		287	1032
45	85768	43210	42558	5711	3093		32174	32841		282	1199
46	84740	42691	42049	5556	3019		31844	32262		316	1278
47	88445	44221	44224	5724	3002		33210	34381		418	1508
48	88928	44357	44571	5613	2997		33365	34527		438	1701
49	90956	45184	45772	5802	3137		33860	35226		495	1996

ÅLDER	SAMTLIGA	DÄRAV EFTER KÖN		CIVILSTÄND OGIFTA		GIFTA		ÄNKLINGAR OCH ÄNKNOR		FRÄNSKILDA	
		MÄN	KVINNOR	M	KV	M	KV	M	KV	M	KV
HELA BEFOLKNINGEN											
50	89259	44295	44964	5875	3148	33182	34602	552	2254	4686	4960
51	92664	45945	46719	5960	3119	34587	35771	612	2636	4786	5193
52	91054	45242	45812	5881	3018	34086	35114	680	2874	4595	4806
53	93515	46303	47212	5909	3235	35083	35865	804	3239	4507	4873
54	96640	47892	48748	6174	3437	36367	36693	873	3630	4478	4988
55	97811	48263	49548	6242	3506	36614	37053	974	4163	4433	4826
56	99853	49475	50378	6419	3684	37549	37359	1144	4533	4363	4802
57	100660	49394	51266	6460	3837	37562	37331	1268	5272	4104	4826
58	107737	53018	54719	6723	4154	40403	39435	1516	6117	4376	5013
59	113959	56017	57942	6819	4219	42918	41539	1730	7144	4550	5040
60	93203	45883	47320	5496	3571	35437	33215	1595	6696	3355	3838
61	92575	45157	47418	5061	3664	34990	32368	1862	7611	3244	3775
62	93330	45344	47986	5354	3860	34875	32111	2053	8263	3062	3752
63	91557	44489	47068	5592	3956	33942	30781	2028	8722	2927	3609
64	90262	43433	46829	5380	4140	32905	29585	2395	9587	2753	3517
65	92443	44155	48288	5452	4480	33303	29672	2595	10574	2805	3562
66	91245	43668	47577	5354	4611	32697	28097	2900	11606	2717	3263
67	90545	42955	47590	5360	4837	32036	27106	3126	12521	2433	3126
68	87261	41195	46066	5252	4960	30309	25115	3284	13001	2350	2990
69	85131	39946	45185	4994	5260	29288	23516	3545	13673	2119	2736
70	84161	38895	45266	4883	5329	28300	22399	3754	14898	1958	2640
71	79620	36176	43444	4587	5471	25849	19981	3942	15490	1798	2502
72	75421	33936	41485	4361	5339	23868	18196	4108	15683	1599	2267
73	70936	31516	39420	4035	5513	21889	15858	4199	16031	1393	2018
74	65758	28401	37357	3530	5374	19452	14049	4257	16091	1162	1843
75	61937	26551	35386	3552	5376	17696	12200	4275	16089	1028	1721
76	57165	24181	32984	3182	5237	15812	10400	4289	15868	898	1479
77	54387	22549	31838	2873	5421	14315	9059	4596	16075	765	1283
78	49845	20395	29450	2613	5106	12614	7550	4509	15553	659	1241
79	45208	18022	27186	2324	4856	10624	6306	4499	14940	575	1084
80	39258	15428	23830	1997	4261	8833	4922	4139	13692	459	955
81	35680	13883	21797	1727	3980	7535	3992	4234	13024	387	801
82	31128	11868	19260	1436	3533	6269	3031	3868	11985	295	711
83	27805	10595	17210	1261	3279	5279	2433	3797	10858	258	640
84	23814	8580	15234	996	2856	4058	1842	3333	9978	193	558
85	20041	7154	12887	852	2530	3206	1350	2948	8546	148	461
86	17082	5973	11109	693	2187	2443	985	2715	7547	122	390
87	13748	4651	9097	525	1829	1799	722	2226	6214	101	332
88	11478	3847	7631	425	1523	1308	472	2044	5397	70	239
89	8866	2884	5982	293	1221	955	310	1578	4236	58	215
90	6788	2222	4566	249	911	642	181	1275	3323	56	151
91	5329	1687	3642	177	735	428	124	1057	2672	25	111
92	4181	1333	2848	144	571	304	94	853	2098	32	85
93	3019	958	2061	106	462	190	38	636	1488	26	73
94	2113	655	1458	61	335	106	28	479	1050	9	45
95	1527	455	1072	50	231	73	17	326	790	6	34
96*	988	281	707	35	148	41	5	200	537	5	17
97	596	147	449	12	119	31	6	103	313	1	11
98	339	92	247	10	52	5	6	76	182	1	7
99	227	50	177	7	49	5	2	38	120		6
100-	313	99	214	13	56	11	2	74	153	1	3
SUMMA	8303010	4115522	4187488	2005404	1726306	1792224	1792929	118255	422363	199639	245890

Tabell 2.1 (forts) Folkmängd efter kön, ålder (i ettårsklasser), civilstånd och medborgarskap i hela riket 31 december 1979

ÅLDER	SAMTLIGA	DÄRAV EFTER KÖN:		CIVILSTÅND OGIFTA		GIFTA		ÄNKLINGAR OCH ÄN KOR		FRÄNSKILDA	
		MÄN	KVINNER	M	KV	M	KV	M	KV	M	KV
SVENSKA MEDBORGARE											
0	87807	45033	42774	45033	42774						
1	85205	43638	41567	43638	41567						
2	88743	45717	43026	45717	43026						
3	91458	46807	44651	46807	44651						
4	96840	49480	47360	49480	47360						
5	103360	52963	50397	52963	50397						
6	102550	52408	50142	52408	50142						
7	104598	53634	50964	53634	50964						
8	105636	54197	51439	54197	51439						
9	101824	52017	49807	52017	49807						
10	100679	51842	48837	51842	48837						
11	106257	54377	51880	54377	51880						
12	114416	58830	55586	58830	55586						
13	116169	59720	56449	59720	56449						
14	116810	59896	56914	59896	56914						
15	117293	59985	57308	59985	57308						
16	108522	55948	52574	55948	52571		3				
17	103218	52972	50246	52972	50212		34				
18	101294	52163	49131	52141	48854	22	273				4
19	99496	51052	48444	50949	47422	95	992			8	30
20	102180	52883	49297	52511	46953	364	2260			5	79
21	102523	52808	49715	51905	45158	872	4298			3	256
22	104189	53311	50878	51248	43197	1987	7209			8	464
23	105112	54463	50649	50546	39590	3721	10327	3	23	193	709
24	104424	53592	50832	47347	35645	5965	14192	1	22	279	973
25	102212	52368	49844	42855	30867	9042	17669	4	43	467	1265
26	106603	54778	51825	41244	28121	12782	21894	9	59	743	1751
27	106501	54650	51851	37022	24443	16632	25161	11	67	985	2180
28	106569	54663	51906	32940	21100	20295	28155	22	82	1406	2569
29	111553	57404	54149	30479	18873	25180	31984	19	133	1726	3159
30	117164	59838	57326	28168	16953	29327	36287	36	196	2307	3890
31	122274	62251	60023	25737	15059	33448	39754	47	226	3019	4984
32	124443	63602	60841	23097	12995	36764	41977	68	272	3673	5597
33	127717	65438	62279	21196	11492	39768	44262	86	360	4388	6165
34	128324	65943	62381	18470	9950	42286	45415	109	416	5078	6600
35	127595	65622	61973	16025	8571	43982	45826	121	492	5494	7084
36	120001	61370	58631	13156	7253	42276	43900	141	517	5797	6961
37	109867	56315	53552	10723	6058	39912	40386	145	529	5535	6579
38	96694	49272	47422	8945	4927	34922	35900	136	595	5269	6000
39	92531	47243	45288	7926	4406	34027	34439	145	583	5145	5860
40	94257	47767	46490	7437	4111	34875	35641	137	694	5318	6044
41	90732	45955	44777	6534	3797	34119	34502	194	783	5108	5695
42	86982	44013	42969	6131	3408	32846	33192	189	870	4847	5499
43	85426	42975	42451	5628	3292	32076	32849	220	914	5051	5396
44	82236	41602	40634	5391	2990	31126	31493	266	972	4819	5179
45	81103	40573	40530	5286	2944	30378	31353	268	1148	4641	5085
46	80546	40306	40240	5179	2884	30221	30922	297	1216	4609	5218
47	84385	41922	42463	5385	2868	31638	33065	394	1451	4505	5079
48	85028	42190	42838	5296	2874	31869	33226	418	1625	4607	5113
49	87098	43055	44043	5510	3003	32390	33995	469	1905	4686	5140

ÅLDEP	SAMTLIGA	DRÄV EFTER KUN		CIVILSTAND OGIFTA		GIFTA		XNKLINGAR OCH XNKOR		FRÅNSKILDA	
		MÄN	KVINNER	M	KV	M	KV	M	KV	M	KV
SVENSKA MEDBORGARE											
50	85790	42426	43364	5561	3025	31905	33433	531	2184	4429	4722
51	89385	44180	45205	5679	2991	33395	34719	592	2542	4514	4953
52	88157	43624	44533	5638	2921	32984	34216	652	2781	4350	4615
53	90788	44834	45954	5676	3121	34115	35013	781	3137	4262	4683
54	94189	46585	47604	5971	3346	35461	35898	851	3532	4302	4828
55	95560	47028	48532	6012	3413	35786	36394	959	4047	4271	4678
56	97690	48312	49378	6230	3573	36793	36723	1117	4434	4172	4648
57	98644	48308	50336	6279	3733	36838	36760	1244	5147	3947	4696
58	105979	52086	53893	6553	4070	39814	38932	1487	6005	4232	4886
59	112251	55135	57116	6680	4121	42327	41078	1706	6994	4422	4923
60	91974	45249	46725	5397	3485	35027	32887	1570	6595	3255	3758
61	91376	44546	46830	4964	3593	34588	32039	1832	7507	3162	3691
62	92290	44806	47484	5267	3801	34509	31850	2030	8156	3000	3677
63	90629	44010	46619	5514	3901	33642	30546	2000	8622	2854	3550
64	89306	43007	46299	5304	4070	32631	29345	2374	9462	2698	3422
65	91550	43755	47795	5373	4425	33064	29453	2577	10421	2741	3496
66	90426	43304	47122	5299	4567	32476	27931	2871	11433	2658	3191
67	89771	42612	47159	5305	4778	31824	26921	3098	12382	2385	3078
68	86535	40892	45643	5215	4913	30105	24938	3264	12851	2308	2941
69	84512	39689	44823	4951	5218	29132	23383	3514	13525	2092	2697
70	83573	38629	44944	4852	5295	28121	22271	3728	14766	1928	2612
71	79063	35963	43100	4556	5427	25713	19862	3915	15343	1779	2468
72	74928	33754	41174	4338	5301	23750	18091	4087	15544	1579	2238
73	70491	31351	39140	4013	5486	21790	15767	4169	15898	1379	1989
74	65378	28252	37126	3507	5349	19342	13983	4251	15975	1152	1819
75	61561	26413	35148	3528	5346	17620	12143	4246	15959	1019	1700
76	56833	24045	32788	3158	5204	15742	10355	4260	15771	885	1458
77	54092	22456	31636	2861	5405	14261	9002	4577	15967	757	1262
78	49585	20301	29284	2600	5083	12559	7520	4489	15454	653	1227
79	44991	17953	27038	2315	4838	10584	6274	4482	14851	572	1075
80	39071	15360	23711	1993	4251	8785	4893	4126	13623	456	944
81	35513	13823	21690	1718	3967	7504	3966	4218	12964	383	793
82	30981	11851	19150	1432	3524	6249	3008	3855	11913	295	705
83	27677	10545	17132	1253	3272	5253	2418	3782	10805	257	637
84	23705	8543	15162	989	2848	4044	1830	3319	9932	191	552
85	19965	7128	12837	847	2523	3198	1344	2939	8515	144	455
86	17014	5947	11067	688	2186	2430	974	2707	7519	122	388
87	13691	4633	9058	518	1821	1795	714	2219	6196	101	327
88	11419	3825	7594	421	1521	1299	471	2036	5365	69	237
89	8824	2869	5955	288	1215	951	309	1573	4218	57	213
90	6761	2213	4548	248	909	640	180	1270	3308	55	151
91	5301	1682	3619	175	732	425	121	1057	2657	25	109
92	4164	1329	2835	144	570	302	93	851	2090	32	82
93	2996	953	2043	103	462	189	38	635	1470	26	73
94	2106	652	1454	61	335	103	28	479	1046	9	45
95	1521	454	1067	50	230	72	15	326	788	6	34
96	981	277	704	35	148	38	5	199	535	5	16
97	593	147	446	12	119	31	6	103	310	1	11
98	338	92	246	10	52	5	6	76	181	1	7
99	226	50	176	7	49	5	2	38	119		6
100-	309	99	210	13	55	11	2	74	150	1	3
SUMMA	7878897	3896808	3982089	1881472	1622530	1714434	1710985	117091	417198	183811	231376

Tabell 2.1 (forts) Folkmängd efter kön, ålder (i ettårsklasser), civilstånd och medborgarskap i hela riket 31 december 1979

ÅLDER	SAMTLIGA	DKRAV EFTER KÖN		CIVILSTÅND OGIFTA		GIFTA		ÄNKLINGAR OCH ÄNKOR		FRÄNSKILDA	
		MÄN	KVINNOR	M	KV	M	KV	M	KV	M	KV
UTLÄNDSKA MEDBORGARE											
0	8107	4104	4003	4104	4003						
1	8465	4230	4235	4230	4235						
2	8034	3985	4049	3985	4049						
3	8178	4207	3971	4207	3971						
4	8292	4239	4053	4239	4053						
5	8350	4241	4109	4241	4109						
6	8291	4337	3954	4337	3954						
7	8232	4173	4059	4173	4059						
8	8490	4327	4163	4327	4163						
9	7972	4026	3946	4026	3946						
10	7578	3833	3745	3833	3745						
11	7805	3962	3843	3962	3843						
12	7353	3748	3605	3748	3605						
13	7093	3635	3458	3635	3458						
14	6754	3480	3274	3480	3274						
15	6309	3190	3119	3190	3113		6				
16	5780	2873	2907	2870	2872	3	34				1
17	5614	2732	2882	2716	2736	16	144				2
18	5584	2519	3065	2460	2772	59	292				1
19	5780	2479	3301	2360	2716	117	579			2	6
20	6307	2661	3646	2423	2744	228	868		2	10	32
21	7008	3128	3880	2730	2630	374	1172		2	24	76
22	8123	3668	4455	2983	2706	643	1648			42	101
23	8969	4170	4799	3076	2590	1010	2042	2	7	82	160
24	9415	4520	4895	3107	2268	1257	2399	3	6	153	222
25	10261	5098	5163	3138	2056	1725	2770	5	11	220	326
26	10336	5138	5198	2861	1797	1987	3013	1	12	289	376
27	10852	5424	5428	2745	1684	2284	3285	5	21	390	438
28	10921	5387	5534	2497	1566	2444	3406	4	13	442	549
29	11575	5793	5782	2336	1360	2888	3789	8	22	561	611
30	11808	6018	5790	2264	1182	3147	3895	4	35	603	678
31	11960	6292	5668	2148	1050	3444	3893	14	44	686	681
32	11470	6102	5368	1865	864	3504	3769	11	46	722	689
33	10784	5758	5026	1624	724	3417	3556	8	42	709	704
34	9354	5066	4288	1326	571	3039	3089	16	39	685	589
35	8534	4813	3721	1205	424	2911	2701	14	45	683	551
36	8049	4654	3395	1044	397	2924	2475	15	41	671	482
37	7460	4441	3019	925	299	2905	2216	11	33	600	471
38	7669	4479	3190	888	305	2908	2385	20	44	663	456
39	6745	4042	2703	796	237	2660	2026	17	42	569	398
40	6652	3877	2775	698	251	2594	2025	15	53	570	446
41	6147	3560	2587	623	211	2411	1913	14	48	512	415
42	5721	3294	2427	563	171	2202	1835	15	49	514	372
43	5245	2943	2302	537	160	1973	1750	11	63	422	329
44	5001	2875	2126	492	180	1903	1555	21	60	459	331
45	4665	2637	2028	425	149	1796	1488	14	51	402	340
46	4194	2385	1809	377	135	1623	1340	19	62	366	272
47	4060	2299	1761	339	134	1572	1316	24	57	364	254
48	3900	2167	1733	317	123	1496	1301	20	76	334	233
49	3858	2129	1729	292	134	1470	1231	26	91	341	273

ÅLDER	SAMTLIGA	DRÄV EFTER KÖN		CIVILSTÄND OGIFTA		GIFTA		ÄNKLINGAR OCH ÄNKOR		FRÄNSKILDA	
		MAN	KVINNER	M	KV	M	KV	M	KV	M	KV
UTLÄNDSKA MEDBORGARE											
50	3469	1869	1600	314	123	1277	1169	21	70	257	238
51	3279	1765	1514	281	128	1192	1052	20	94	272	240
52	2897	1618	1279	243	97	1102	898	28	93	245	191
53	2727	1469	1258	233	114	968	852	23	102	245	190
54	2451	1307	1144	203	91	906	795	22	98	176	160
55	2251	1235	1016	230	93	828	659	15	116	162	148
56	2163	1163	1000	189	111	756	636	27	99	191	154
57	2016	1086	930	181	104	724	571	24	125	157	130
58	1758	932	826	170	84	589	503	29	112	144	127
59	1708	882	826	139	98	591	461	24	150	128	117
60	1229	634	595	99	86	410	328	25	101	100	80
61	1199	611	588	97	71	402	329	30	104	82	84
62	1040	538	502	87	59	366	261	23	107	62	75
63	928	479	449	78	55	300	235	28	100	73	59
64	956	426	530	76	70	274	240	21	125	55	95
65	893	400	493	79	55	239	219	18	153	64	66
66	819	364	455	55	44	221	166	29	173	59	72
67	774	343	431	55	59	212	185	28	139	48	48
68	726	303	423	37	47	204	177	20	150	42	49
69	619	257	362	43	42	156	133	31	148	27	39
70	588	266	322	31	34	179	128	26	132	30	28
71	557	213	344	31	44	136	119	27	147	19	34
72	493	182	311	23	38	118	105	21	139	20	29
73	445	165	280	22	27	99	91	30	133	14	29
74	380	149	231	23	25	110	66	6	116	10	24
75	376	138	238	24	30	76	57	29	130	9	21
76	332	136	196	24	33	70	45	29	97	13	21
77	295	93	202	12	16	54	57	19	108	8	21
78	260	94	166	13	23	55	30	20	99	6	14
79	217	69	148	9	18	40	32	17	89	3	9
80	187	68	119	4	10	48	29	13	69	3	11
81	167	60	107	9	13	31	26	16	60	4	8
82	147	37	110	4	9	20	23	13	72		6
83	128	50	78	8	7	26	15	15	53	1	3
84	109	37	72	7	8	14	12	14	46	2	6
85	76	26	50	5	7	8	6	9	31	4	6
86	68	26	42	5	1	13	11	8	28		2
87	57	18	39	7	8	9	8	7	18		5
88	59	22	37	4	2	4	1	8	32	1	2
89	42	15	27	5	6	4	1	5	18	1	2
90	27	9	18	1	2	2	1	5	15	1	
91	28	5	23	2	3	3	3		15		2
92	17	4	13		1	2	1	2	8		3
93	23	5	18	3		1		1	18		
94	7	3	4			3			4		
95	6	1	5		1		2		2		
96	7	4	3			3		1	2		1
97	3		3						3		
98	1		1						1		
99	1		1						1		
100-	4		4		1				3		
SUMMA	424113	218714	205399	123932	103776	77790	81944	1164	5165	15828	14514

Tabell 2.2 Folkmängd efter kön, ålder (i femårsklasser), civilstånd och medborgarskap i hela riket 31 december 1979
 Population by sex, age (in five-year groups), marital status and citizenship in the whole country, Dec. 31, 1979

ÅLDER	SAMTLIGA	ÄKTAVD EFTER KÖN		CIVILSTÅND OGIFTA		GIFTA		ÄNKLINGAR OCH ÄNKOR		FRÄNSKILDA		
		MÄN	KVINNOR	M	KV	M	KV	M	KV	M	KV	
HELA BEFOLKNINGEN												
- 4	491129	251440	239689	251440	239689							
5- 9	559303	286323	272980	286323	272980							
10-14	590914	303323	287591	303323	287591							
15-19	558890	285913	272977	285591	270576	312	2357			10	44	
20-24	558250	285204	273046	267876	223481	16421	46415	9	78	898	3072	
25-29	587383	300703	286680	198117	131867	95249	141126	88	463	7229	13224	
30-34	675298	346308	328990	125895	70840	198144	225897	399	1676	21870	30577	
35-39	585145	307251	282894	61633	32877	209427	212254	765	2921	30426	34842	
40-44	468399	238861	229538	34034	18571	176125	176755	1082	4506	27620	29706	
45-49	438837	219663	219174	28406	15248	164453	169237	1949	7682	24855	27007	
50-54	463132	229677	233455	29799	15957	173305	178045	3521	14633	23052	24820	
55-59	520020	256167	263853	32663	19400	195046	192717	6632	27229	21826	24507	
60-64	460927	224306	236621	26883	19191	172149	158060	9933	40879	15341	18491	
65-69	446625	211919	234706	26412	24148	157633	133506	15450	61375	12424	15677	
70-74	375896	168924	206972	21396	27026	119358	90483	20260	78193	7910	11270	
75-79	268542	111698	156844	14544	25996	71061	45515	22168	78525	3925	6808	
80-84	157685	60354	97331	7417	17909	31974	16220	19371	59537	1592	3665	
85-89	71215	24509	46706	2788	9290	9711	3839	11511	31940	499	1637	
90-94	21430	6855	14575	737	3014	1670	465	4300	10631	148	465	
95-	3990	1124	2866	127	655	166	38	817	2095	14	73	
SUMMA	8303010	4115522	4187488	2005404	1726306	1792224	1792929	118255	422363	199639	245890	
- 6	713680	365389	348291	365389	348291							
7-17	1274402	653397	621005	653378	620781	19	221				3	
18-24	770404	393417	376987	375786	325245	16714	48551	9	78	908	3113	
25-44	2316225	1188123	1128102	419679	254155	678965	756032	2334	9566	87145	108349	
45-64	1882916	929813	953103	117751	69796	704953	698059	22035	90423	85074	94825	
65-	1345383	585383	760000	73421	108038	391573	290066	93877	322296	26512	39600	
SVENSKA MEDBORGARE												
- 4	450053	230675	219378	230675	219378							
5- 9	517968	265219	252749	265219	252749							
10-14	554331	284665	269666	284665	269666							
15-19	529823	272120	257703	271995	256367	117	1302			8	34	
20-24	518428	267057	251371	253557	210543	12909	38286	4	61	587	2481	
25-29	533438	273863	259575	184540	123474	83931	124863	65	384	5327	10924	
30-34	619922	317072	302850	116668	66449	181593	207695	246	1470	18465	27236	
35-39	546688	279822	266866	56775	31215	195119	200451	688	2716	27240	32484	
40-44	439633	222312	217321	31121	17598	165042	167677	1006	4233	25143	27813	
45-49	418160	208046	210114	26656	14573	156496	162561	1846	7345	23048	25635	
50-54	448309	221649	226660	28525	15404	167860	173279	3407	14176	21857	23801	
55-59	510124	250869	259255	31754	18910	191558	189887	6513	26627	21044	23831	
60-64	455575	221618	233957	26446	18850	170397	156667	9806	40342	14969	18098	
65-69	442794	210252	232542	26143	23901	156601	132626	15324	60612	12184	15403	
70-74	373433	167949	205484	21266	21666	118716	89974	20150	77526	7817	11126	
75-79	267062	111168	155894	14462	25876	70766	45294	22054	78002	3886	6722	
80-84	156947	60102	96845	7385	17862	31835	16115	19300	59237	1582	3631	
85-89	70913	24402	46511	2762	9266	9673	3812	11474	31813	493	1620	
90-94	21328	6829	14499	731	3008	1659	460	4292	10571	147	460	
95-	3968	1119	2849	127	653	162	36	816	2083	14	77	
SUMMA	7878897	3896808	3982089	1881472	1622530	1714434	1710985	117091	417198	183811	231376	
- 6	655963	336046	319917	336046	319917							
7-17	1195422	613418	582004	613418	581967		37					
18-24	719218	370272	348946	356647	306819	13026	39551	4	61	595	2515	
25-44	2139681	1093069	1046612	389104	238666	625685	700686	2105	8803	76175	98457	
45-64	1832168	902182	929986	113381	67737	686311	682394	21572	88490	80918	91365	
65-	1336445	581821	754624	72876	107424	389412	288317	93410	319844	26123	39039	

ÅLDER	SAMTLIGA	ÖRRÄV EFTER		CIVILSTÄND		GIFTA		ÄNKLINGAR		FRÄNSKILDA	
		KÖN		OGIFTA				OCH ÄNKOR			
		MÄN	KVINNOR	M	KV	M	KV	M	KV	M	KV
UTLÄNDSKA MEDBORGARE											
- 4	41076	20765	20311	20765	20311						
5- 9	41335	21104	20231	21104	20231						
10-14	36583	18658	17925	18658	17925						
15-19	29067	13793	15274	13596	14209	195	1055			2	10
20-24	39822	18147	21675	14319	12938	3512	8129	5	17	311	591
25-29	53945	26840	27105	13577	8463	11338	16263	23	79	1902	2300
30-34	55376	29236	26140	9227	4391	16551	18202	53	206	3405	3341
35-39	38457	22429	16078	4858	1662	14308	11803	77	205	3186	2358
40-44	28766	16549	12217	2913	973	11083	9078	76	273	2477	1893
45-49	20677	11617	9060	4750	675	7957	6676	103	337	1807	1372
50-54	14823	8028	6795	1274	553	5445	4766	114	457	1195	1019
55-59	9896	5298	4598	909	490	3488	2830	119	602	782	676
60-64	5352	2688	2664	437	341	1752	1393	127	537	372	393
65-69	3831	1667	2164	269	247	1032	880	126	763	240	274
70-74	2463	975	1488	130	168	642	509	110	667	93	144
75-79	1480	530	950	82	120	295	221	114	523	39	86
80-84	738	252	486	32	47	139	105	71	300	10	34
85-89	302	107	195	26	24	38	27	37	127	6	17
90-94	102	26	76	6	6	11	5	8	60	1	5
95-	22	5	17		2	4	2	1	12		1
SUMMA	424113	218714	205399	123932	103776	77790	81944	1164	5165	15828	14514
- 6	57717	29343	28374	29343	28374						
7-17	78980	39979	39001	39980	38814	19	184				3
18-24	51186	23145	28041	19139	18426	3688	9000	5	17	313	598
25-44	176544	95054	81490	30575	15489	53270	55346	229	763	10970	9892
45-64	50748	27631	23117	4370	2059	18642	15665	463	1933	4156	3460
65-	8938	3562	5376	545	614	2161	1749	467	2452	389	561
FINLÄNDSKA MEDBORGARE											
- 4	16617	8467	8150	8467	8150						
5- 9	17633	8996	8637	8996	8637						
10-14	16739	8437	8302	8437	8302						
15-19	13465	6096	7369	6083	7178	13	191				
20-24	19720	8246	11474	7290	8512	887	2719	1	8	68	235
25-29	24578	11270	13308	6985	5792	3706	6347	7	40	572	1129
30-34	26751	13166	13585	4873	3078	6671	8475	30	129	1592	1903
35-39	15585	8411	7174	2079	975	4832	4855	37	106	1463	1238
40-44	11852	6483	5369	1381	574	3794	3647	38	143	1270	1005
45-49	8381	4621	3760	918	393	2710	2474	51	183	942	710
50-54	5818	3063	2755	613	287	1797	1720	51	226	602	522
55-59	3859	1909	1950	355	239	1156	1100	55	281	343	330
60-64	2145	974	1171	156	158	593	541	57	271	168	201
65-69	1546	619	927	92	112	370	315	53	346	104	154
70-74	923	328	595	36	78	195	152	44	286	53	79
75-79	466	124	342	19	52	65	42	28	202	12	46
80-84	199	37	162	2	18	20	21	12	112	3	11
85-89	68	15	53	5	5	5	2	4	41	1	5
90-94	20	1	19	1	1				15		3
95-	6	2	4			1		1	4		
SUMMA	186371	91265	95106	56788	52541	26815	32601	469	2393	7193	7571
- 6	23496	12024	11472	12024	11472						
7-17	35608	17834	17774	17834	17762		12				
18-24	25070	10384	14686	9415	11545		2898			68	235
25-44	78766	39330	39436	15318	10419	19003	23324	112	418	4897	5275
45-64	20203	10567	9636	2042	1077	6256	5835	214	961	2055	1763
65-	3228	1126	2102	155	266	656	532	142	1006	173	298

Tabell 2.3 Utlänningar efter kön, ålder och medborgarskap i hela riket 31 december 1979
 Aliens by sex, age and citizenship in the whole country, Dec. 31, 1979

MEDBORGARSKAPSLAND	KÖN	SAMT- LIGA	DRÄV EFTER ÅLDER										
			-3	4-6	7-9	10-12	13-15	16-17	18-19	20-24	25-29	30-34	35-39
NORDEN	M	122728	8565	6979	7093	6888	6330	3478	2939	10593	14054	16292	11105
	KV	124316	8306	6577	6972	6700	6192	3709	4179	14159	16407	16756	9487
	SA	247044	16871	13556	14065	13588	12522	7187	7118	24752	30461	33048	20592
DANMARK	M	17107	951	815	849	834	984	525	433	1158	1400	1657	1478
	KV	13543	939	799	837	779	889	556	467	1082	1226	1318	1040
	SA	30650	1890	1614	1686	1613	1873	1081	900	2240	2626	2975	2518
FINLAND	M	91265	6677	5347	5439	5278	4555	2562	2138	8246	11270	13166	8411
	KV	95106	6470	5002	5315	5153	4570	2736	3212	11474	13308	13585	7174
	SA	186371	13147	10349	10754	10431	9125	5298	5350	19720	24578	26751	15585
ISLAND	M	1757	179	160	132	84	74	25	35	224	302	257	106
	KV	1761	166	163	117	77	65	41	56	292	334	219	101
	SA	3518	345	323	249	161	139	66	91	516	636	476	207
NORGE	M	12599	758	657	673	692	717	366	333	965	1082	1212	1110
	KV	13906	731	613	703	691	668	376	444	1311	1539	1634	1172
	SA	26505	1489	1270	1376	1383	1385	742	777	2276	2621	2846	2282
ÖVRIGA EUROPA	M	61710	4190	3654	3693	3375	2714	1372	1247	4015	6732	8081	8353
	KV	54733	3957	3425	3512	3218	2529	1399	1364	4692	7062	6573	4886
	SA	116443	8147	7079	7205	6593	5243	2771	2611	8707	13794	14654	13239
BELGIEN	M	133	10	10	4	5	5	2	3	7	23	21	13
	KV	141	14	2	3	4	8	3	1	15	20	21	11
	SA	274	24	12	7	9	13	5	4	22	43	42	24
BULGARIEN	M	144	10	8	5	8	3		1	4	11	21	32
	KV	148	7	7	5	3	3	1	1	11	26	25	23
	SA	292	17	15	10	11	6	1	2	15	37	46	55
FRANKRIKE	M	1420	105	91	67	53	41	22	15	104	267	291	137
	KV	1079	112	90	81	73	42	23	26	83	143	148	85
	SA	2499	217	181	148	126	83	45	41	187	410	439	222
Grekland	M	9312	711	541	499	444	345	201	239	980	1198	1068	1033
	KV	7263	736	541	492	407	300	221	261	784	718	669	516
	SA	16575	1447	1082	991	851	645	422	500	1764	1916	1737	1549
IRLAND	M	188	10	8	13	6	5	3		16	36	43	26
	KV	143	23	8	8	5	1	2	1	12	23	31	11
	SA	331	33	16	21	11	6	5	1	28	59	74	37
ITALIEN	M	3385	175	163	170	161	121	68	58	169	310	392	470
	KV	1753	154	146	141	145	118	61	51	108	131	107	92
	SA	5138	329	309	311	306	239	129	109	277	441	499	562
JUGOSLAVIEN	M	20310	1549	1430	1396	1231	869	474	438	1034	1831	2537	2597
	KV	19515	1375	1285	1343	1196	813	478	489	1662	2616	2444	1803
	SA	39825	2924	2715	2739	2427	1682	952	927	2696	4447	4981	4400
NEDERLÄNDERNA	M	1366	79	56	71	86	81	41	21	85	111	181	159
	KV	1029	62	73	65	76	71	40	38	81	95	111	80
	SA	2395	141	129	136	162	152	81	59	166	206	292	239
POLEN	M	3155	309	181	161	156	111	67	81	266	537	521	284
	KV	6742	316	169	179	141	103	69	90	751	1714	1389	605
	SA	9897	625	350	340	297	214	136	171	1017	2251	1910	889
PORTUGAL	M	940	25	33	33	38	42	31	30	78	193	126	97
	KV	725	31	21	34	35	34	22	19	78	87	73	89
	SA	1665	56	54	67	73	76	53	49	156	280	199	186
RUMÄNIEN	M	216	14	10	9	7	3	4		9	31	47	29
	KV	215	11	9	3	10	3	4		17	43	35	19
	SA	431	25	19	12	17	6	8		26	74	82	48

40-44	45-49	50-64	65-	5	6	7	8	9	10	11	12	13	14	15	16	17	18
8 657	6 766	10 892	2 097	2 290	2 356	2 367	2 453	2 273	2 244	2 327	2 317	2 244	2 146	1 940	1 767	1 711	1 515
7 120	5 466	9 213	3 073	2 201	2 190	2 297	2 377	2 298	2 187	2 355	2 158	2 168	2 066	1 958	1 851	1 858	2 007
15 777	12 232	20 105	5 170	4 491	4 546	4 664	4 830	4 571	4 431	4 682	4 475	4 412	4 212	3 898	3 618	3 569	3 522
1 196	1 254	2 974	5 99	2 44	2 96	2 95	2 91	2 63	2 46	2 86	3 02	3 39	3 33	3 12	2 81	2 44	2 26
8 76	7 80	1 504	4 51	2 64	2 72	2 58	2 77	3 02	2 44	2 69	2 66	2 96	2 98	2 95	2 79	2 77	2 56
2 072	2 034	4 478	10 50	5 08	5 63	5 53	5 68	5 65	4 90	5 55	5 68	6 35	6 31	6 07	5 60	5 21	4 82
6 483	4 621	5 946	1 126	1 760	1 797	1 800	1 887	1 752	1 722	1 796	1 760	1 613	1 546	1 396	1 292	1 270	1 106
5 369	3 760	5 876	2 102	1 662	1 660	1 763	1 812	1 740	1 668	1 837	1 648	1 622	1 527	1 421	1 365	1 371	1 484
11 852	8 381	11 822	3 228	3 422	3 457	3 563	3 699	3 492	3 390	3 633	3 408	3 235	3 073	2 817	2 637	2 641	2 590
62	48	58	11	51	43	59	47	26	26	30	28	26	24	24	11	14	21
45	39	38	8	62	55	44	40	33	37	24	16	28	21	16	28	13	28
107	87	96	19	113	98	103	87	59	63	54	44	54	45	40	39	27	49
916	843	1 914	3 61	2 35	2 20	2 13	2 28	2 32	2 50	2 15	2 27	2 66	2 43	2 08	1 83	1 83	1 62
830	887	1 795	5 12	2 13	2 03	2 32	2 48	2 23	2 38	2 25	2 28	2 22	2 20	2 26	1 79	1 97	2 39
1 746	1 730	3 709	8 73	4 48	4 23	4 45	4 76	4 55	4 88	4 40	4 55	4 88	4 63	4 34	3 62	3 80	4 01
6 082	3 720	3 757	7 25	1 185	1 282	1 176	1 283	1 234	1 125	1 193	1 057	9 76	9 16	8 22	7 31	6 41	6 43
4 079	2 929	3 652	1 456	1 176	1 140	1 158	1 230	1 124	1 121	1 080	1 017	9 10	8 09	8 10	7 40	6 59	6 77
10 161	6 649	7 409	2 181	2 361	2 422	2 334	2 513	2 358	2 246	2 273	2 074	1 886	1 725	1 632	1 471	1 300	1 320
11	8	11		4	2	1	1	2	2	2	1	2	2	1	2		
13	10	12	4	1		1	1	1	2	2		1	5	2	1	2	
24	18	23	4	5	2	2	2	3	4	4	1	3	7	3	3	2	
20	5	10	6	3	1	1	2	2	4	4				3			1
13	7	12	4	3	1	1	1	3	1	1	2	2		1		1	1
33	12	22	10	6	2	2	3	5	5	4	2	2		4		1	2
69	48	83	27	32	27	20	25	22	16	17	20	13	17	11	11	11	11
55	43	55	20	33	33	30	32	19	26	32	15	22	9	11	15	8	9
124	91	138	47	65	60	50	57	41	42	49	35	35	26	22	26	19	20
857	627	500	69	174	189	171	166	162	136	172	136	132	113	100	103	98	99
531	449	407	231	205	163	163	175	154	148	133	126	102	87	111	110	111	125
1 388	1 076	907	300	379	352	334	341	316	284	305	262	234	200	211	213	209	224
9	4	9		3	3	5	4	4		5	1	2	1	2	1	2	
12	3	2	1	4	1	3	3	2	2	1	2	1		1	1	1	1
21	7	11	1	7	4	8	7	6	2	6	3	3	1	2	2	3	1
401	262	410	55	51	56	55	58	57	48	59	54	48	46	27	37	31	32
116	97	223	63	50	38	44	46	51	56	46	43	48	39	31	36	25	28
517	359	633	118	101	94	99	104	108	104	105	97	96	85	58	73	56	60
2 304	1 397	1 068	1 55	4 52	5 05	4 52	4 79	4 65	4 35	4 19	3 77	3 00	2 98	2 71	2 45	2 29	2 45
1 499	1 002	1 121	3 89	4 32	4 58	4 63	4 61	4 19	4 48	3 94	3 54	2 88	2 77	2 48	2 36	2 42	2 23
3 803	2 399	2 189	5 44	8 84	9 63	9 15	9 40	8 84	8 83	8 13	7 31	5 88	5 75	5 19	4 81	4 71	4 68
126	102	148	19	19	19	25	28	18	26	29	31	20	33	28	20	21	13
81	51	79	26	26	23	21	23	21	24	26	26	26	20	25	22	18	14
207	153	227	45	45	42	46	51	39	50	55	57	46	53	53	42	39	27
189	105	156	31	57	57	48	59	54	53	55	48	39	43	29	29	38	45
424	316	384	92	52	69	57	73	49	54	46	41	36	37	30	39	30	45
613	421	540	123	109	126	105	132	103	107	101	89	75	80	59	68	68	90
95	60	55	4	8	17	9	13	11	14	17	7	13	16	13	17	14	16
71	54	50	27	4	7	16	12	6	4	15	16	13	8	13	11	11	11
166	114	105	31	12	24	25	25	17	18	32	23	26	24	26	28	25	27
16	9	20	8	2	4	3	3	3	3	2	2		2	1	1	3	
18	13	19	11	4	4	1	1	1	5	1	4	1	1	1	2	2	
34	22	39	19	6	8	4	4	4	8	3	6	1	3	2	3	5	

Tabell 2.3 (forts) Utlänningar efter kön, ålder och medborgarskap i hela riket 31 december 1979

MEDBORGARSKAPSLAND	KÖN	SAMT- LIGA	DRÄV EFTER ÅLDER										
			-3	4-6	7-9	10-12	13-15	16-17	18-19	20-24	25-29	30-34	35-39
SCHWEIZ	M	1296	54	48	65	65	71	44	39	145	115	100	126
	KV	1012	56	56	41	75	60	40	41	111	83	74	74
	SA	2308	110	104	106	140	131	84	80	256	198	174	200
SPANIEN	M	2268	164	120	86	87	69	31	31	166	427	385	294
	KV	1284	145	115	106	80	76	20	26	98	106	137	123
	SA	3552	309	235	192	167	145	51	57	264	533	522	417
STORBRIANNIEN	M	5056	320	302	297	241	239	94	75	367	708	869	612
	KV	3721	324	284	280	232	211	99	99	309	480	446	316
	SA	8777	644	586	577	473	450	193	174	676	1188	1315	928
TJECKOSLOVAKIEN	M	520	43	34	35	24	14	9	8	40	75	96	57
	KV	619	36	20	22	19	16	10	10	41	109	154	75
	SA	1139	79	54	57	43	30	19	18	81	184	250	132
TYSKLAND, DEM REP	M	69	4	4	9	4	6	3	2	1	2	2	5
	KV	184	3	3	8	8	8	4	3	12	39	38	22
	SA	253	7	7	17	12	14	7	5	13	41	40	27
TYSKLAND, FÖRBUNDSREP	M	8274	411	437	562	561	520	210	162	363	492	853	1610
	KV	6624	390	419	536	536	523	227	168	332	311	355	649
	SA	14898	801	856	1098	1097	1043	437	330	695	803	1208	2259
UNGERN	M	1267	66	64	61	36	48	19	17	80	209	215	156
	KV	1236	69	54	33	44	33	28	14	120	241	221	145
	SA	2503	135	118	94	80	81	47	31	200	450	436	301
ÖSTERRIKE	M	2302	125	108	145	157	116	48	24	92	136	303	610
	KV	1249	88	122	130	129	103	43	23	57	66	92	145
	SA	3551	213	230	275	286	219	91	47	149	202	395	755
ÖVRIGA LÄNDER	M	89	6	6	5	5	5	1	3	9	20	10	6
	KV	51	5	1	2	3	4	3	10	11	3	3	3
	SA	140	11	7	7	5	8	5	6	19	31	13	9
AFRIKA	M	4607	333	202	122	80	48	30	35	472	1264	971	613
	KV	1796	317	205	144	75	60	24	47	251	334	182	69
	SA	6403	650	407	266	155	108	54	82	723	1598	1153	682
ALGERIET	M	478	54	25	12	6	3	2	2	30	133	93	54
	KV	114	29	19	7	5	4	1	1	12	21	8	5
	SA	592	83	44	19	11	7	2	3	42	154	101	59
ARABREPUBLICEN EGYPTEN	M	316	33	9	5	5	2	2	3	22	98	71	32
	KV	153	26	12	10	5	5	2	2	20	35	22	4
	SA	469	59	21	15	10	7	2	3	42	133	93	36
ETIOPIEN	M	586	26	38	19	14	5	5	14	88	199	86	61
	KV	293	25	34	25	9	12	5	18	74	55	22	5
	SA	879	51	72	44	23	17	10	32	162	254	108	66
GAMBIA	M	377	28	6	1	1	1	1	2	43	110	129	43
	KV	81	28	5	2	1	2	1	2	13	11	12	4
	SA	458	56	11	2	2	3	2	4	56	121	141	47
GHANA	M	124	12	8	2	3	1			1	26	33	20
	KV	49	10	5	3	4	2	2		5	10	8	
	SA	173	22	13	5	7	3	2		6	36	41	20
KENYA	M	107	7	3	4	2	5			5	18	24	26
	KV	67	4	6	5	5	1			13	13	11	3
	SA	174	11	9	9	7	6			18	31	35	29
MAROCKO	M	938	50	47	34	24	19	9	10	89	221	162	144
	KV	399	68	54	38	17	14	9	10	49	77	30	18
	SA	1337	118	101	72	41	33	18	20	138	298	192	162

40-44	45-49	50-64	65-	5	6	7	8	9	10	11	12	13	14	15	16	17	18
104	121	167	32	19	24	18	23	24	20	25	20	23	23	25	28	16	22
69	66	129	37	16	22	11	20	10	19	27	29	21	22	17	21	19	24
173	187	296	69	35	46	29	43	34	39	52	49	44	45	42	49	35	46
206	106	92	4	52	41	29	32	25	22	29	36	29	23	17	16	15	14
90	63	76	23	41	35	37	33	36	30	28	22	27	25	24	11	9	14
296	169	168	27	93	76	66	65	61	52	57	58	56	48	41	27	24	28
380	206	262	84	95	106	100	105	92	82	89	70	97	70	72	55	39	38
220	150	202	69	98	93	95	88	97	71	82	79	79	65	67	50	49	56
600	356	464	153	193	199	195	193	189	153	171	149	176	135	139	105	88	94
17	19	43	6	10	17	8	17	10	8	8	8	4	4	6	3	6	5
27	19	45	16	8	4	6	9	7	8	6	6	4	6	6	6	4	3
44	38	88	22	18	21	14	26	17	16	13	14	8	10	12	9	10	8
10	8	9		1	2	1	6	2	1	3		2	2	2	1	2	2
16	7	13		1	2		3	5	5	2	1	3	3	2	3	1	2
26	15	22		2	4	1	9	7	6	5	1	5	5	4	4	3	4
908	461	523	201	135	157	162	183	217	181	195	185	193	168	159	128	82	78
657	473	667	381	140	134	151	199	186	167	183	186	187	161	175	127	100	97
1565	934	1190	582	275	291	313	382	403	348	378	371	380	329	334	255	182	175
144	57	85	10	23	15	24	18	19	15	10	11	17	11	20	10	9	8
66	48	81	39	19	15	11	9	13	12	16	16	11	12	10	18	10	10
210	105	166	49	42	30	35	27	32	27	26	27	28	23	30	28	19	18
210	113	102	13	45	36	42	59	44	58	49	50	40	42	34	24	24	12
99	56	72	22	38	38	46	40	44	39	41	49	37	31	35	27	16	13
309	171	174	35	83	74	88	99	88	97	90	99	77	73	69	51	40	25
6	2	4	1		4	2	2	1	1	4		2	2	1		1	2
2		3	1		1	1	1					1	1	1			1
8	2	7	2	1	4	3	3	1	1	4		3	3	2	4	1	3
301	84	46	6	76	59	53	37	32	32	25	23	16	20	12	17	13	14
41	17	23	7	65	69	60	48	36	26	29	20	26	17	17	8	16	24
342	101	69	13	141	128	113	85	68	58	54	43	42	37	29	25	29	38
42	15	7		10	5	4	5	3	3		3	1	1	1	1	1	
	1	1	1	5	9	2	3	2	3	2	2	2	1	1	1		1
42	16	8	1	15	14	6	8	5	6	2	3	3	2	2	1	1	1
16	6	11	1	5	3	2	2	1	2	2	1		2		1	1	3
3	4	6	1	6	1	5	3	2	2	1	2	2	1	2			
19	10	17	2	11	4	7	5	3	4	3	3	2	3	2	1	1	3
20	8	3		12	11	12	3	4	5	5	4	2	1	2	4	1	3
6	2	1		7	12	11	8	6	1	6	2	5	4	3	2	3	11
26	10	4		19	23	23	11	10	6	11	6	7	5	5	6	4	14
10	2	1		3	2					1							1
				1	2	2			1			1		1	1		
10	2	1		4	4	2			1	1		1	1	1	2		1
12	4	2		5	3	1		1	2	1				1			
				1	2	3			2	1	1	1	1	1	1	1	
12	4	2		6	5	4		1	4	2	1	1	1	1	1	1	
10	2		1	1	2	2	1	1	1	1		2	2	1			
3		2		2	3	2	1	2	4		1			1			1
13	2	2	1	3	5	4	2	3	1	5	1	2	2	2			1
98	23	8		17	14	12	13	9	9	8	7	7	9	3	5	4	5
8	2	5		20	17	14	12	12	7	2	8	5	4	5	1	8	6
106	25	13		37	31	26	25	21	16	10	15	12	13	8	6	12	11

Tabell 2.3 (forts) Utlänningar efter kön, ålder och medborgarskap i hela riket 31 december 1979

MEDBORGARSKAPSLAND	KÖN	SAMT- LIGA	ÅRÅLDER EFTER ÅLDER											
			-3	4-6	7-9	10-12	13-15	16-17	18-19	20-24	25-29	30-34	35-39	
NIGERIA	M	133	6	7	6	1		1			9	30	42	17
	KV	47	7	4	5	6		1			6	12	4	2
	SA	180	13	11	11	7	1	1			15	42	46	19
SUDAN	M	100	5	3		1	2	1			3	21	27	23
	KV	19	9		2	1		1			2	2		
	SA	119	14	3	2	2	2	2			5	23	27	23
SYDAFRIKA	M	111	1	4	3	2	3	3			12	23	20	25
	KV	77	2	2	5	2	6	1	1		12	8	12	7
	SA	188	3	6	8	4	9	4	1		24	31	32	32
TANZANIA	M	69	1	5	6	5		1	1		7	13	17	8
	KV	67	5	4	6	5		1	2		7	10	15	7
	SA	136	6	9	12	10	1	2	3		14	23	32	15
TUNISIEN	M	743	66	21	11	4	1	1	1		123	259	157	67
	KV	192	75	33	18	8	2		4		11	28	8	1
	SA	935	141	54	29	12	3	1	5		134	287	165	68
UGANDA	M	116	9	5	5	2					9	31	28	22
	KV	42	7	6	2		4				3	12	4	1
	SA	158	16	11	7	2	4				12	43	32	23
ÖVRIGA LÄNDER	M	409	35	21	15	10	6	4	2		31	82	82	71
	KV	196	22	21	16	7	6	4	8		24	40	26	12
	SA	605	57	42	31	17	12	8	10		55	122	108	83
NORDAMERIKA	M	3886	231	188	190	211	171	97	78		238	432	564	377
	KV	3356	202	167	178	207	191	83	110		259	468	395	240
	SA	7242	433	355	368	418	362	180	188		497	900	959	617
CANADA	M	271	13	10	12	13	8	6	6		24	39	37	23
	KV	240	9	7	15	17	11	6	6		20	39	38	20
	SA	511	22	17	27	30	19	12	12		44	78	75	43
MEXICO	M	62	6	4	4	2	2	2	3		4	10	12	7
	KV	96	4	4	5	3	7		3		10	21	17	17
	SA	158	10	8	9	5	9	2	6		14	31	29	24
USA	M	3257	170	158	163	189	154	86	65		191	345	465	301
	KV	2804	158	141	141	182	163	73	92		201	364	313	194
	SA	6061	328	299	304	371	317	159	157		392	709	778	495
ÖVRIGA LÄNDER	M	296	42	16	11	7	7	3	4		19	38	50	46
	KV	216	31	15	17	5	10	4	9		28	44	27	9
	SA	512	73	31	28	12	17	7	13		47	82	77	55
SYDAMERIKA	M	6289	510	530	390	295	248	148	136		497	1055	1086	641
	KV	5654	476	463	398	308	223	146	129		501	925	835	508
	SA	11943	986	993	788	603	471	294	265		998	1980	1921	1149
ARGENTINA	M	816	98	125	23	18	14	7	5		75	152	150	66
	KV	762	98	108	28	18	18	10	15		72	142	132	68
	SA	1578	196	233	51	36	32	17	20		147	294	282	134
BOLIVIA	M	283	14	5	9	16	8	4	13		30	48	48	39
	KV	179	11	13	9	16	11	7	5		15	31	21	13
	SA	462	25	18	18	32	19	11	18		45	79	69	52
BRASILIE	M	252	26	14	15	8	8		3		16	41	46	43
	KV	303	21	12	14	10	5	6	4		34	62	57	41
	SA	555	47	26	29	18	13	6	7		50	103	103	84
CHILE	M	3331	201	284	247	195	172	121	100		260	495	532	297
	KV	3104	195	253	259	207	162	104	90		273	432	409	273
	SA	6435	396	537	506	402	334	225	190		533	927	941	570

40-44	45-49	50-64	65-	5	6	7	8	9	10	11	12	13	14	15	16	17	18
13	1			3	1	2	2	2	1						1		
13	1			4	2	3	1	1	2	2	2	1			1		
2	6	6		1	1				1			1		1		1	
2						2					1					1	
4	6	6		1	1	2			1		1	1		1		2	
9	2	3	1	2	1	2		1	1		1	1	2		1	2	
5	5	4	5	2	2	1	1	3	2		2	2	3	1	1		
14	7	7	6	2	3	3	1	4	3		1	3	5	1	2	2	
4	1			3	1		4	2	1		4					1	
3				2	2	3	3	2	2	3		1				1	
7	1	1		5	3	3	7	2	3	3	4	1				2	
24	6	1	1	4	8	6	2	3	2	1	1	1				1	1
3		1		11	8	9	8	1	3	4	1	1					1
27	6	2	1	15	16	15	10	4	5	5	2	2	1			1	2
3			2	3	1	4		1	1	1							
2	1			2	1		1	1				2		2			
5	1		2	5	2	4	1	2	1	1		2		2			
38	8	4		7	6	6	5	4	3	5	2	1	2	3	3	1	1
6	2	2		7	8	3	7	6	1	4	2	3	2	1	2	2	4
44	10	6		14	14	9	12	10	4	9	4	4	4	4	5	3	5
230	180	289	410	68	64	49	66	75	75	67	69	53	51	67	54	43	43
147	99	224	386	59	58	49	62	67	58	64	85	60	65	66	47	36	57
377	279	513	796	127	122	98	128	142	133	131	154	113	116	133	101	79	100
20	20	28	12	4	5	5	4	3	6	2	5	5	1	2	3	3	2
19	8	18	7	1	3	5	2	8	1	9	7	3	3	5	5	1	2
39	28	46	19	5	8	10	6	11	7	11	12	8	4	7	8	4	4
5		1		2	2	1	1	2		1	1			2		2	1
1		4		1	2	2	1	2		1	2	2	1	4			3
6		5		3	4	3	2	4		2	3	2	1	6		2	4
182	145	248	395	55	53	40	56	67	67	60	62	45	48	61	50	36	39
118	89	197	378	54	43	34	58	49	55	53	74	51	57	55	39	34	44
300	234	445	773	109	96	74	114	116	122	113	136	96	105	116	89	70	83
23	15	12	3	7	4	3	5	3	2	4	1	3	2	2	1	2	1
9	2	5	1	3	10	8	1	8	2	1	2	4	4	2	3	1	8
32	17	17	4	10	14	11	6	11	4	5	3	7	6	4	4	3	9
354	155	206	38	191	193	155	122	113	94	119	82	82	88	78	85	63	70
247	150	271	74	161	149	148	136	114	94	103	111	77	76	70	71	75	68
601	305	477	112	352	342	303	258	227	188	222	193	159	164	148	156	138	138
39	19	20	5	55	19	7	8	8	3	10	5	5	7	2	3	4	1
13	12	24	4	40	20	15	8	5	10	4	4	9	6	3	8	2	6
52	31	44	9	95	39	22	16	13	13	14	9	14	13	5	11	6	7
28	7	13	1	1	3	2	6	1	4	5	7	2	2	4	4		6
9	6	10	2	6	5	3	3	3	3	3	10	4	4	3	2	5	2
37	13	23	3	7	8	5	9	4	7	8	17	6	6	7	6	5	8
14	4	11	3	6	5	6	5	4	4	2	2	1	4	3			3
14	7	14	2	3	3	5	5	4	2	4	4	1	2	2	2	4	3
28	11	25	5	9	8	11	10	8	6	6	6	2	6	5	2	4	6
197	93	114	23	92	127	102	69	76	63	80	52	61	60	51	71	50	53
155	90	155	47	88	91	91	90	78	59	71	77	54	52	56	48	56	49
352	183	269	70	180	218	193	159	154	122	151	129	115	112	107	119	106	102

Tabell 2.3 (forts) Utlänningar efter kön, ålder och medborgarskap i hela riket 31 december 1979

MEDBORGARSKAPSLAND	KÖN	SAMT- LIGA	ÅKRAV EFTER ÅLDER										
			-3	4-6	7-9	10-12	13-15	16-17	18-19	20-24	25-29	30-34	35-39
COLOMBIA	M	347	98	30	21	10	3	3	2	21	61	54	28
	KV	285	101	19	15	9	4	3	2	12	41	45	12
	SA	632	199	49	36	19	7	6	4	33	102	99	40
ECUADOR	M	118	20	13	4	2	1	2	1	11	17	18	18
	KV	64	8	7	4	4	3	2	2	7	11	10	3
	SA	182	28	20	8	6	4	2	3	18	28	28	21
PERU	M	160	22	8	5	3	6	1	2	12	29	33	27
	KV	138	12	6	11	3	3	1	1	24	30	18	13
	SA	298	34	14	16	6	9	2	3	36	59	51	40
URUGUAY	M	805	22	46	58	36	30	9	9	57	188	162	91
	KV	721	24	40	56	35	15	11	8	57	162	119	73
	SA	1526	46	86	114	71	45	20	17	114	350	281	164
VENEZUELA	M	121	5	5	6	5	5		1	14	18	37	16
	KV	57	5	5	2	4	2	2	2	3	8	14	5
	SA	178	10	10	8	9	7	2	3	17	26	51	21
ÖVRIGA LÄNDER	M	56	4		2	2	1	1		1	6	6	16
	KV	41	1			2		2		4	6	10	7
	SA	97	5		2	4	1	3		5	12	16	23
ASIEN	M	17408	2149	1134	972	632	747	447	538	2208	3105	2055	1203
	KV	13626	2460	1169	896	624	604	400	502	1659	1682	1207	723
	SA	31034	4609	2303	1868	1256	1351	847	1040	3867	4787	3262	1926
BANGLADESH	M	299	19	11	4	3	2	1	3	59	123	53	14
	KV	98	18	12	9	3	1	2	5	20	17	8	2
	SA	397	37	23	13	6	3	3	8	79	140	61	16
CYPERN	M	207	4	4	6	8		2	3	30	72	43	19
	KV	116	10	6	7	2	1	3	3	20	23	25	2
	SA	323	14	10	13	10	1	2	6	50	95	68	21
FILIPPINERNA	M	83	8	7		1		1	1	7	10	24	13
	KV	177	9	1	2	2	2			36	68	27	18
	SA	260	17	8	2	3	2	1	1	43	78	51	31
INDIEN	M	813	149	59	37	15	13	7	6	78	194	126	56
	KV	715	307	81	50	19	12	6	10	53	62	55	30
	SA	1528	456	140	87	34	25	13	16	131	256	181	86
INDONESIEN	M	119	35	9	4	3	3	2	5	5	11	14	8
	KV	84	30	5	4	1	1	1	2	10	8	11	4
	SA	203	65	14	8	4	4	3	7	15	19	25	12
IRAK	M	328	23	11	14	13	9	4	13	45	72	55	30
	KV	148	14	11	11	7	9	8	8	17	26	10	5
	SA	476	37	22	25	20	18	12	21	62	98	65	35
IRAN	M	1691	80	30	23	12	12	10	53	369	635	285	109
	KV	498	99	46	19	16	7	1	11	99	87	42	18
	SA	2189	179	76	42	28	19	11	64	468	722	327	127
ISRAEL	M	389	35	22	13	7	6	2		33	97	91	32
	KV	302	34	24	16	7	4	1	3	40	71	43	17
	SA	691	69	46	29	14	10	3	3	73	168	134	49
JAPAN	M	525	43	31	20	10	7	3	2	4	71	193	94
	KV	506	38	27	22	15	1	1	2	4	78	162	92
	SA	1031	81	58	42	25	8	4	4	8	149	355	186
JORDANIEN	M	242	31	22	9	4	5	2	9	11	48	53	33
	KV	222	45	22	17	9	8	4	5	28	42	20	5
	SA	464	76	44	26	13	13	6	14	39	90	73	38

40-44	45-49	50-64	65-	5	6	7	8	9	10	11	12	13	14	15	16	17	18
9	3	4		15	7	9	6	6	3	3	4	1	2	2	2	1	1
15	4	2	1	5	4	8	3	4	3	5	1	2	2	2	2	1	2
24	7	6	1	20	11	17	9	10	6	8	5	2	3	2	4	2	3
7	1	2	1	5	4	1	2	1	1		1		1			2	1
2		3		3	1	2	2			1	3	1	2				1
9	1	5	1	8	5	3	4	1	1	1	4	1	3			2	2
7	2	3		1	2	2	3			3		3	2	1	1		2
7	4	5			1	4	6	1	1	1	1	1	1	1		1	1
14	6	8		1	3	6	9	1	1	4	1	4	3	2	1	1	3
38	21	33	5	15	22	24	20	14	13	14	9	9	8	13	4	5	2
29	24	53	15	14	23	20	19	17	15	12	8	4	7	4	8	3	3
67	45	86	20	29	45	44	39	31	28	26	17	13	15	17	12	8	5
6	2	1		1	4	2	2	2	2	1	2	1	3	1			1
	3	1	1	2	1			2	2	2	2	1		1	1	1	1
6	5	2	1	3	5	2	2	4	2	3	4	2	3	2	1	1	2
9	3	5					1	1	1	1				1			1
3		4	2					1	1		1					2	2
12	3	9	2				1	1	2	1	1			1		3	3
827	634	547	210	397	347	353	339	280	241	207	184	248	245	254	203	244	224
497	357	543	303	416	325	323	287	286	233	198	193	200	224	180	175	225	221
1324	991	1090	513	813	672	676	626	566	474	405	377	448	469	434	378	469	445
3	4			3	1	1	1	2	2		1	1	1			1	1
1				7	3	5	4	2	2		1			1	1	1	1
4	4			10	4	6	5	2	4		2	1	1	1	1	2	1
8	3	2	3		3	2	2	2	2	3	3				1	1	1
7		8	2		1	2	3	2	2	2	2			1		1	1
15	3	10	5		4	4	5	4	2	3	5			1	1	1	2
7	2	2		1	3					1						1	1
5	1	6						1	1	1	1	1	1				
12	3	8		1	3	1		1		2	1	1	1		1		1
35	14	20	4	23	24	19	13	5	6	6	3	3	4	6	3	4	2
10	6	11	3	29	18	15	21	14	9	6	4	4	4	4	2	4	4
45	20	31	7	52	42	34	34	19	15	12	7	7	8	10	5	8	6
4	6	10		2	4	1	2	1	2		1	1		2	1	1	1
3	2	2		3			3	1	1					1	1	1	1
7	8	12		5	4	1	5	2	3		1	1		3	2	1	1
12	14	9	4	5	4	4	8	2	6	5	2	3	4	2	1	3	7
8	3	7	4	5	4	8	1	2	2	2	5	4	1	4	5	3	4
20	17	16	8	10	8	12	9	4	8	5	7	7	5	6	6	6	11
40	7	17	9	13	10	8	9	6	3	7	2	3	4	5	3	7	11
15	9	17	12	19	5	6	6	7	7	4	5	5	1	1	1	7	11
55	16	34	21	32	15	14	15	13	10	11	7	8	5	6	4	7	11
14	8	19	10	5	6	2	9	2	3	1	3		3	3	1	1	
3	4	27	8	11	6	4	4	8	1	4	2	3	1	1	1	2	2
17	12	46	18	16	12	6	13	10	4	5	5	3	4	3	2	1	2
31	11	5		11	7	9	9	2	3	6	1	2	1	4	1	2	2
34	19	10	1	6	8	7	6	9	6	4	5	1		1	1		2
65	30	15	1	17	15	16	15	11	9	10	6	3	1	4	2	2	2
9	4	1	1	8	6	2	1	6	2	2			1	4		2	2
5	1	10	1	5	7	5	7	5	5	2	2	3	2	3	1	3	2
14	5	11	2	13	13	7	8	11	7	4	2	3	3	7	1	5	4

Tabell 2.3 (forts) Utlänningar efter kön, ålder och medborgarskap i hela riket 31 december 1979

MEDBORGARSKAPSLAND	KÖN	SAMT- LIGA	ÅKRAV EFTER ÅLDER										
			-3	4-6	7-9	10-12	13-15	16-17	18-19	20-24	25-29	30-34	35-39
KINA (TAIWAN)	M	65	5	2	5	5	7	6	3	4	11	5	1
	KV	69	6	2	1	5	5	1	2	14	9	8	6
	SA	134	11	4	6	10	12	7	5	18	20	13	7
KINA, FOLKREP	M	304	23	9	7	7	9	7	8	27	32	47	31
	KV	193	10	6	5	4	5	7	3	11	20	33	24
	SA	497	33	15	12	11	14	14	11	38	52	80	55
KOREA, REPUBLIKEN	M	202	49	30	28	13	7	3	3	5	12	16	13
	KV	371	183	38	29	12	5	1	2	16	27	26	13
	SA	573	232	68	57	25	12	4	5	21	39	42	26
LIBANON	M	852	85	41	47	35	40	16	21	135	152	92	63
	KV	574	70	52	43	41	24	13	29	60	63	51	35
	SA	1426	155	93	90	76	64	29	50	195	215	143	98
MALAYSIA	M	226	10	3	2		1	1	1	48	85	52	16
	KV	58	8	2	2	1			2	6	20	12	1
	SA	284	18	5	4	1	1	1	3	54	105	64	17
PAKISTAN	M	541	50	16	15	8	8	8	5	60	161	135	49
	KV	225	47	15	14	7	4	1	7	37	40	22	20
	SA	766	97	31	29	15	12	9	12	97	201	157	69
SRI LANKA	M	173	63	12	4		2	2	1	17	26	27	9
	KV	292	86	11	7	2	2		7	45	62	36	19
	SA	465	149	23	11	2	4	2	8	62	88	63	28
SYRIEN	M	768	85	47	36	37	44	29	27	104	107	88	57
	KV	618	74	43	43	33	21	35	40	89	73	33	32
	SA	1386	159	90	79	70	65	64	67	193	180	121	89
THAILAND	M	227	40	25	15	6	4	5	6	24	58	23	9
	KV	566	71	29	23	9	7	4	6	99	164	113	27
	SA	793	111	54	38	15	11	9	12	123	222	136	36
TURKIET	M	8836	1254	699	649	420	525	302	339	1080	1057	599	517
	KV	7369	1258	686	551	403	460	300	335	902	668	422	330
	SA	16205	2512	1385	1200	823	985	602	674	1982	1725	1021	847
VIETNAM, DEM REP	M	352	39	30	29	23	39	28	23	47	32	14	13
	KV	305	27	32	19	22	23	11	13	37	37	26	15
	SA	657	66	62	48	45	62	39	36	84	69	40	28
VIETNAM, REP	M	69	9	7	5		4	2	5	8	10	5	9
	KV	70	7	14	1	4		2	6	10	10	10	2
	SA	139	16	21	6	4	4	4	11	18	20	15	11
ÖVRIGA LÄNDER	M	97	10	7		2		4	1	8	29	15	8
	KV	50	9	4	1		2	1	1	6	7	12	6
	SA	147	19	11	1	2	2	5	2	14	36	27	14
OCEANIEN	M	332	23	23	17	18	9	6	3	20	48	49	56
	KV	344	15	11	29	13	13	1		36	59	72	42
	SA	676	38	34	46	31	22	7	3	56	107	121	98
AUSTRALIEN	M	287	16	20	15	17	8	6	2	15	43	42	49
	KV	279	12	10	27	10	9	1		26	51	56	31
	SA	566	28	30	42	27	17	7	2	41	94	98	80
NYA ZEELAND	M	45	7	3	2	1	1		1	5	5	7	7
	KV	59	2	1	1	3	4			9	7	15	10
	SA	104	9	4	3	4	5		1	14	12	22	17
ÖVRIGA LÄNDER	M												
	KV	6	1		1					1	1	1	1
	SA	6	1		1					1	1	1	1

40-44	45-49	50-64	65-	5	6	7	8	9	10	11	12	13	14	15	16	17	18
3	1	6	1			1	1	3	2	3		3	3	1	4	2	3
4	4	2						1		3	2		1	4	1		1
7	5	8	1			1	1	4	2	6	2	3	4	5	5	2	4
37	30	25	5	2	4	3	1	3		4	3	6	2	1	5	2	3
13	7	27	18	2	2	4		1		2	2	2	1	2	3	4	1
50	37	52	23	4	6	7	1	4		6	5	8	3	3	8	6	4
15	3	4	1	12	7	11	8	9	7	2	4	4	1	2	3		1
8	1	5	5	12	10	12	10	7	2	4	6		3	2		1	2
23	4	9	6	24	17	23	18	16	9	6	10	4	4	4	3	1	3
42	29	36	18	17	12	15	15	17	14	14	7	13	18	9	6	10	9
16	26	35	16	20	10	14	17	12	17	16	8	4	8	12	4	9	19
58	55	71	34	37	22	29	32	29	31	30	15	17	26	21	10	19	28
3	2	2		2		1	1							1		1	1
2	1	1			2	1		1		1						1	1
5	3	3		2	2	2	1	1		1				1		1	1
18	3	3	2	8	5	6	5	4	4	4		4	1	3	4	4	
3		8		4	5	3	9	2	1	4	2	3	1			1	2
21	3	11	2	12	10	9	14	6	5	8	2	7	2	3	4	5	2
1	2	7		1	6	2	1	1				1		1		2	
7	6	2		6		2	2	3	1		1	1		1			
8	8	9		7	6	4	3	4	1		1	2		2		2	
29	26	37	15	15	13	11	13	12	13	9	15	8	19	17	9	20	11
19	23	34	26	19	14	16	11	16	13	13	7	4	13	4	11	24	23
48	49	71	41	34	27	27	24	28	26	22	22	12	32	21	20	44	34
10	2			7	3	4	7	4	2	2	2	1	1	2	3	2	4
9	3			7	8	9	9	5	3	3	3	4	2	1	2	2	3
19	5	2		14	11	13	16	9	5	5	5	5	3	3	5	4	7
491	455	316	133	249	213	236	226	187	162	132	126	181	168	176	141	161	149
315	234	307	198	243	207	206	164	181	155	122	126	158	175	127	132	168	145
806	689	623	331	492	420	442	390	368	317	254	252	339	343	303	273	329	294
7	6	20	2	9	13	13	5	11	8	5	10	14	13	12	13	15	14
10	5	19	9	10	12	3	9	7	7	7	8	3	9	11	6	5	6
17	11	39	11	19	25	16	14	18	15	12	18	17	22	23	19	20	20
1		3	1	2	1	2	2	1				1	3	1	1	3	
	2	2		6	3			1	1	2	1			2			4
1	2	5	1	8	4	2	2	2	1	2	1	1	3	3	1	7	
7	2	3	1	2	2					1	1				2	2	
7	2	1	1	2			1					1		1	1		
7	2	4	1	4	2		1			1	1		1	1	3	2	
25	11	21	3	9	9	8	4	5	10	4	4	4	1	4	5	1	2
21	8	20	4	3	2	9	11	9	3	3	7	4	4	5	1		
46	19	41	7	12	11	17	15	14	13	7	11	8	5	9	6	1	2
22	10	19	3	7	9	8	3	4	9	4	4	4	1	3	5	1	2
17	7	18	4	3	2	7	11	9	2	2	6	3	3	3	1		
39	17	37	7	10	11	15	14	13	11	6	10	7	4	6	6	1	2
3	1	2		2			1	1	1					1			
4	1	2				1		1	1	1	1	1	1	2			
7	2	4		2		1	1	1	2	1	1	1	1	3			

Tabell 2.3 (forts) Utlänningar efter kön, ålder och medborgarskap i hela riket 31 december 1979

MEDBORGARSKAPSLAND	KÖN	SAMT- LIGA	DÄRAV EFTER ÅLDER										
			-3	4-6	7-9	10-12	13-15	16-17	18-19	20-24	25-29	30-34	35-39
SOVJETUNIONEN	M	385	9	11	12	8	10	5	8	15	22	36	22
	KV	502	7	14	14	12	9	3	8	62	106	78	40
	SA	887	16	25	26	20	19	8	16	77	128	114	62
OKÄNT	M	302	72	13	15	15	13	6	7	40	34	26	15
	KV	273	79	19	8	10	13	11	11	29	16	14	15
	SA	575	151	32	23	25	26	17	18	69	50	40	30
STATSLÖSA	M	1067	444	83	22	21	15	16	7	49	94	76	44
	KV	799	439	66	17	26	17	13	16	27	46	28	18
	SA	1866	883	149	39	47	32	29	23	76	140	104	62
SAMTLIGA	M	218714	16526	12817	12526	11543	10305	5605	4998	18147	26840	29236	22429
	KV	205399	16258	12116	12168	11193	9851	5789	6366	21675	27105	26140	16028
	SA	424113	32784	24933	24694	22736	20156	11394	11364	39822	53945	55376	38457

40-44	45-49	50-64	65-	5	6	7	8	9	10	11	12	13	14	15	16	17	18
30	27	138	32	1	4	3	7	2	3	3	2	3	5	2	2	3	2
43	20	50	36	6	4	7	2	5	4	4	4	2	4	3	2	1	3
73	47	188	68	7	8	10	9	7	7	7	6	5	9	5	4	4	5
15	11	8	12	1	8	4	6	5	5	3	7	3	2	8	2	4	2
11	5	19	13	3	8	2	3	3	6	1	3	7	3	3	8	3	5
26	16	27	25	4	16	6	9	8	11	4	10	10	5	11	10	7	7
28	29	110	29	23	15	5	10	7	4	14	3	6	6	3	7	9	4
11	9	42	24	19	9	6	7	4	13	6	7	4	6	7	4	9	3
39	38	152	53	42	24	11	17	11	17	20	10	10	12	10	11	18	7
16549	11617	16014	3562	4241	4337	4173	4327	4026	3833	3962	3748	3635	3480	3190	2873	2732	2519
12217	9060	14057	5376	4109	3954	4059	4163	3946	3745	3843	3605	3458	3274	3119	2907	2882	3065
28766	20677	30071	8938	8350	8291	8232	8490	7972	7578	7805	7353	7093	6754	6309	5780	5614	5584

Tabell 2.4 Folkmängd efter kön, ålder (i ettårsklasser), civilstånd och födelse land i hela riket 31 december 1979
 Population by sex, age (in one-year groups), marital status and country of birth in the whole country, Dec. 31, 1979

ÅLDER	SAMTLIGA	DÄRAV EFTER KÖN		CIVILSTÅND OGIFTA		GIFTA		ÄNKLINGAR OCH ÄNKOR		FRÄNSKILDA	
		MÄN	KVINNOR	M	KV	M	KV	M	KV	M	KV
FÖDDA I SVERIGE											
0	95285	48855	46430	48855	46430						
1	91953	47121	44832	47121	44832						
2	94359	48602	45757	48602	45757						
3	96321	49473	46848	49473	46848						
4	101354	51939	49415	51939	49415						
5	107425	55196	52229	55196	52229						
6	106715	54802	51913	54802	51913						
7	108644	55895	52749	55895	52749						
8	110098	56633	53465	56633	53465						
9	105638	54096	51542	54096	51542						
10	103538	53403	50135	53403	50135						
11	108827	55806	53021	55806	53021						
12	116694	60082	56612	60082	56612						
13	118144	60769	57375	60769	57375						
14	118159	60654	57505	60654	57505						
15	117977	60327	57650	60327	57650						
16	108617	55950	52667	55950	52666						
17	103127	52852	50275	52852	50240						
18	100591	51631	48960	51613	48687	18	270				3
19	98118	50136	47982	50040	47004	89	950			7	28
20	100595	51875	48720	51520	46448	348	2192		4	7	76
21	101133	52002	49131	51151	44697	822	4184		3	29	247
22	102390	52243	50147	50264	42685	1909	7009		7	70	446
23	103206	53404	49802	49653	39078	3567	10024	3	23	181	677
24	102359	52486	49873	46473	35139	5752	13796	1	21	260	917
25	100041	51324	48717	42128	30368	8759	17110	4	38	433	1201
26	104316	53688	50628	40530	27608	12445	21300	9	54	704	1666
27	104041	53473	50568	36374	24024	16186	24421	11	64	902	2059
28	103646	53263	50383	32221	20640	19697	27258	21	73	1324	2412
29	108241	55790	52451	29770	18488	24391	30855	19	128	1610	2980
30	113416	58085	55331	27469	16557	28413	34954	33	181	2170	3639
31	118217	60333	57884	25090	14693	32387	38298	45	214	2811	4679
32	119878	61394	58484	22435	12649	35460	40321	65	255	3434	5259
33	123007	63145	59862	20610	11176	38349	42548	79	332	4107	5806
34	124069	63861	60208	18004	9721	40933	43805	102	392	4822	6290
35	123022	63283	59739	15576	8341	42387	44221	117	465	5203	6712
36	115036	58809	56227	12697	7032	40517	42153	135	497	5460	6545
37	104843	53696	51147	10282	5860	38072	38611	139	494	5203	6182
38	90750	46281	44469	8503	4707	32793	33691	127	544	4858	5527
39	86724	44230	42494	7517	4207	31858	32410	130	527	4725	5350
40	87931	44675	43256	7032	3920	32624	33232	130	633	4889	5471
41	84552	42949	41603	6174	3611	31905	32161	185	724	4685	5107
42	80792	41130	39662	5844	3225	30660	30738	173	788	4453	4911
43	79208	40109	39099	5353	3113	29887	30325	200	829	4669	4832
44	76130	38818	37312	5151	2822	28978	29008	250	866	4439	4616
45	74995	37919	37076	5058	2791	28352	28765	248	1029	4261	4491
46	74849	37843	37006	4976	2727	28310	28516	276	1098	4281	4665
47	78359	39395	38964	5174	2728	29646	30425	373	1293	4202	4518
48	78897	39689	39208	5105	2733	29914	30537	385	1441	4285	4497
49	80590	40310	40280	5286	2829	30269	31212	440	1732	4315	4507

ÅLDER	SAMTLIGA	DRÄV EFTER KÖN		CIVILSTAND OGIFTA		GIFTA		ÄNKLINGAR OCH ÄNKNOR		FRÄNSKILDA	
		MÄN	KVINNOR	M	KV	M	KV	M	KV	M	KV
FÖDDA I SVERIGE											
50	79450	39792	39658	5363	2865	29852	30657	485	1985	4092	4151
51	82929	41518	41411	5464	2836	31301	31937	562	2287	4191	4351
52	82012	41080	40932	5440	2740	31005	31548	617	2538	4018	4106
53	84496	42227	42269	5481	2948	32059	32309	741	2842	3946	4170
54	87770	43904	43866	5760	3182	33365	33186	797	3195	3982	4303
55	89263	44396	44887	5829	3257	33682	33747	900	3688	3985	4195
56	91353	45584	45769	6037	3392	34617	34157	1051	4039	3879	4181
57	92831	45939	46892	6112	3557	34938	34359	1166	4725	3723	4251
58	100384	49725	50659	6379	3902	37936	36680	1426	5613	3984	4464
59	106905	52877	54028	6532	3971	40534	38966	1648	6550	4163	4541
60	87685	43348	44337	5286	3343	33512	31347	1508	6219	3042	3428
61	87281	42874	44407	4840	3464	33270	30478	1774	7095	2990	3370
62	88593	43357	45236	5160	3661	33369	30463	1977	7718	2861	3394
63	87397	42746	44651	5414	3785	32670	29366	1941	8206	2721	3294
64	85813	41594	44219	5210	3938	31507	28122	2303	9009	2574	3150
65	87954	42377	45577	5253	4281	32004	28201	2491	9893	2629	3202
66	87078	41978	45100	5202	4426	31446	26794	2792	10924	2538	2956
67	86533	41363	45170	5190	4619	30862	25855	3035	11842	2276	2854
68	83770	39783	43987	5130	4781	29233	24139	3188	12328	2232	2739
69	81855	38670	43185	4860	5057	28353	22554	3443	13023	2014	2551
70	81001	37701	43300	4776	5161	27400	21479	3651	14211	1872	2449
71	76786	35139	41647	4489	5303	25105	19217	3847	14784	1698	2343
72	72633	32928	39705	4267	5180	23124	17463	4014	14958	1523	2104
73	68427	30570	37857	3950	5384	21208	15251	4090	15353	1322	1869
74	63475	27583	35892	3454	5241	18868	13502	4157	15434	1104	1715
75	59783	25803	33980	3475	5239	17186	11760	4171	15399	971	1582
76	55301	23527	31774	3119	5095	15368	10054	4181	15267	859	1358
77	52584	21946	30638	2821	5295	13930	8733	4474	15431	721	1179
78	48242	19883	28359	2573	4988	12264	7260	4417	14964	629	1147
79	43737	17597	26140	2285	4734	10351	6046	4407	14363	554	997
80	37943	15048	22895	1966	4170	8572	4704	4070	13136	440	885
81	34584	13575	21009	1706	3870	7349	3837	4149	12563	371	739
82	30126	11612	18514	1418	3458	6111	2919	3794	11475	289	662
83	26965	10360	16605	1242	3207	5140	2346	3728	10456	250	596
84	23124	8418	14706	986	2795	3973	1762	3275	9628	184	521
85	19451	6999	12452	840	2479	3123	1303	2895	8245	141	425
86	16554	5846	10708	687	2142	2379	934	2659	7264	121	368
87	13318	4556	8762	515	1791	1757	683	2186	5979	98	309
88	11134	3758	7376	418	1502	1270	450	2003	5200	67	224
89	8616	2826	5790	288	1196	934	299	1548	4091	56	204
90	6590	2176	4414	245	894	625	176	1252	3204	54	140
91	5169	1661	3508	175	718	419	118	1043	2571	24	101
92	4071	1312	2759	141	563	298	90	841	2032	32	74
93	2933	944	1989	105	459	186	34	627	1427	26	69
94	2049	640	1409	61	330	100	27	470	1008	9	44
95	1490	466	1044	50	227	70	12	320	774	6	31
96	959	274	685	35	147	37	5	197	517	5	16
97	584	144	440	12	117	31	6	100	306	1	11
98	321	89	232	10	50	5	6	73	169	1	7
99	222	49	173	7	49	4	2	38	116		6
100-	300	98	202	13	53	11	1	73	145	1	3
SUMMA	7686661	3818364	3868297	1893601	1636534	1638410	1620680	114285	398938	172068	212145

Tabell 2.4 (forts) Folkmängd efter kön, ålder (i ettårsklasser), civilstånd och födelse land i hela riket 31 december 1979

ÅLDER	SAMTLIGA	ÄKTA EFTER KÖN		CIVILSTÅND OCH GIFTA		GIFTA		ÄNKLINGAR OCH ÄNOR		FRÅNSKILDA	
		MÄN	KVINNOR	M	KV	M	KV	M	KV	M	KV
UTRIKES FÖDDA											
0	629	282	347	282	347						
1	1717	747	970	747	970						
2	2418	1100	1318	1100	1318						
3	3315	1541	1774	1541	1774						
4	3778	1780	1998	1780	1998						
5	4285	2008	2277	2008	2277						
6	4126	1943	2183	1943	2183						
7	4186	1912	2274	1912	2274						
8	4028	1891	2137	1891	2137						
9	4158	1947	2211	1947	2211						
10	4719	2272	2447	2272	2447						
11	5235	2533	2702	2533	2702						
12	5075	2496	2579	2496	2579						
13	5118	2586	2532	2586	2532						
14	5405	2722	2683	2722	2683						
15	5625	2848	2777	2848	2771		6				
16	5685	2871	2814	2868	2777	3	36				1
17	5705	2852	2853	2836	2708	16	143				2
18	6287	3051	3236	2988	2939	63	295				2
19	7158	3395	3763	3269	3134	123	621			3	8
20	7892	3669	4223	3414	3249	244	936		3	11	35
21	8398	3934	4464	3484	3091	424	1286		2	26	85
22	9922	4736	5186	3967	3218	721	1848		1	48	119
23	10875	5229	5646	3969	3102	1164	2345	2	7	94	192
24	11480	5626	5854	3981	2774	1470	2795	3	7	172	278
25	12432	6142	6290	3865	2555	2018	3329	5	16	254	390
26	12623	6228	6395	3575	2310	2324	3607	1	17	328	461
27	13312	6601	6711	3393	2103	2730	4025	5	24	473	559
28	13844	6787	7057	3216	2026	3042	4303	5	22	524	706
29	14887	7407	7480	3045	1745	3677	4918	8	27	677	790
30	15556	7771	7785	2963	1578	4061	5228	7	50	740	929
31	16017	8210	7807	2795	1416	4505	5349	16	56	894	986
32	16035	8310	7725	2527	1210	4808	5425	14	63	961	1027
33	15494	8051	7443	2210	1040	4836	5270	15	70	990	1063
34	13609	7148	6461	1792	800	4392	4699	23	63	941	899
35	13107	7152	5955	1654	654	4506	4306	18	72	974	923
36	13014	7215	5799	1503	618	4683	4222	21	61	1008	898
37	12484	7060	5424	1366	497	4745	3991	17	68	932	868
38	13643	7470	6143	1330	525	5037	4594	29	95	1074	929
39	12552	7055	5497	1205	436	4829	4055	32	98	989	908
40	12978	6969	6009	1103	442	4845	4434	22	114	999	1019
41	12327	6566	5761	983	397	4625	4254	23	107	935	1003
42	11911	6177	5734	850	354	4388	4289	31	131	908	960
43	11463	5809	5654	812	339	4162	4274	31	148	804	893
44	11107	5659	5448	732	348	4051	4040	37	166	839	894
45	10773	5291	5482	653	302	3822	4076	34	170	782	934
46	9891	4848	5043	580	292	3534	3746	40	180	694	825
47	10086	4826	5260	550	274	3564	3956	45	215	667	815
48	10031	4668	5363	508	264	3451	3990	53	260	656	849
49	10366	4874	5492	516	308	3591	4014	55	264	712	906

ANM.: PÅ AV BRISTER I PRIMÄRMATERIAL ET AVVIKER RESULTATEN I TABELL ERNA 2.4, 2.5 OCH 2.6 OBETYDLIGT FRÅN TABELL 2.8 OCH TABELL ERNA 2.9, 3.3 OCH 3.4.

ÅLDER	SAMTLIGA	ÖFRÅV EFTER KÖN		CIVILSTÅND OGIFTA		GIFTA		ÄNKLINGAR OCH ÄNKOR		FRÄNSKILDA	
		MÄN	KVINNER	M	KV	M	KV	M	KV	M	KV
UTRIKES FÖDDA											
50	9809	4503	5306	512	283	3330	3945	67	269	594	809
51	9735	4427	5308	496	283	3286	3834	50	349	595	842
52	9042	4162	4880	441	278	3081	3566	63	336	577	700
53	9019	4076	4943	428	287	3024	3556	63	397	561	703
54	8870	3988	4882	414	255	3002	3507	76	435	496	685
55	8528	3867	4661	413	249	2932	3306	74	475	448	631
56	8500	3891	4609	382	292	2932	3202	93	494	484	621
57	7829	3455	4374	348	280	2624	2972	102	547	381	575
58	7353	3293	4060	344	252	2467	2755	90	504	392	549
59	7054	3140	3914	287	248	2384	2573	82	594	387	499
60	5518	2535	2983	210	228	1925	1868	87	477	313	410
61	5294	2283	3011	221	200	1720	1890	88	516	254	405
62	4737	1987	2750	194	199	1506	1648	86	545	201	358
63	4160	1743	2417	178	171	1272	1415	87	516	206	315
64	4449	1839	2610	170	202	1398	1463	92	578	179	367
65	4489	1778	2711	199	199	1299	1471	104	681	176	360
66	4167	1690	2477	152	185	1251	1303	108	682	179	307
67	4012	1592	2420	170	218	1174	1251	91	679	157	272
68	3491	1412	2079	122	179	1076	976	96	673	118	251
69	3276	1276	2000	134	203	935	962	102	650	105	185
70	3160	1194	1966	105	168	900	920	103	687	86	191
71	2834	1037	1797	98	168	744	764	95	706	100	159
72	2788	1008	1780	94	159	744	733	94	725	76	163
73	2509	946	1563	85	129	681	607	109	678	71	149
74	2283	818	1465	76	133	584	547	100	657	58	128
75	2154	748	1406	77	137	510	440	104	690	57	139
76	1864	654	1210	63	142	444	346	108	601	39	121
77	1803	603	1200	52	126	385	326	122	644	44	104
78	1603	512	1091	40	118	350	290	92	589	30	94
79	1471	425	1046	39	122	273	260	92	577	21	87
80	1315	380	935	31	91	261	218	69	556	19	70
81	1096	308	788	21	110	186	155	85	461	16	62
82	1002	256	746	18	75	158	112	74	510	6	49
83	840	235	605	19	72	139	87	69	402	8	44
84	690	162	528	10	61	85	80	58	350	9	37
85	590	155	435	12	51	83	47	53	301	7	36
86	528	127	401	6	45	64	51	56	283	1	22
87	430	95	335	10	38	42	39	40	235	3	23
88	344	89	255	7	21	38	22	41	197	3	15
89	250	58	192	5	25	21	11	30	145	2	11
90	198	46	152	4	17	17	5	23	119	2	11
91	160	26	134	2	17	9	6	14	101	1	10
92	110	21	89	3	8	6	4	12	66		11
93	86	14	72	1	3	4	4	9	61		4
94	64	15	49		5	6	1	9	42		1
95	37	9	28		4	3	5	6	16		3
96	29	7	22		1	4		3	20		1
97	12	3	9		2			3	7		
98	18	3	15		2			3	13		
99	5	1	4				1		4		
100-	13	1	12		3		1	1	8		
SUMMA	616349	297158	319191	111803	89772	153814	172249	3970	23425	27571	33745

Tabell 2.5 Folkmängd efter kön, ålder (i femårsklasser), civilstånd och födelseland i hela riket 31 december 1979
 Population by sex, age (in five-year groups), marital status and country of birth in the whole country, Dec. 31, 1979

ÅLDER	SAMTLIGA	DARAV EFTER KÖN		CIVILSTÄND O GIFTA		GIFTA		KONKLINGAR OCH KONOR		FRÄNSKILDA	
		MÄN	KVINNOR	M	KV	M	KV	M	KV	M	KV
FÖDDA I SVERIGE											
- 4	479272	245990	233282	245990	233282						
5- 9	538520	276622	261898	276622	261898						
10-14	565362	290714	274648	290714	274648						
15-19	528430	270896	257534	270782	256247	107	1256			7	31
20-24	509683	262010	247673	249061	208047	12398	37205	4	58	547	2363
25-29	520285	267538	252747	181023	121128	81478	120944	64	357	4973	10318
30-34	598587	306818	291769	113608	64796	175542	199926	324	1374	17344	25673
35-39	520375	266299	254076	54575	30147	185627	191086	648	2527	25449	30316
40-44	408613	207681	200932	29554	16691	154054	155464	938	3840	23135	24937
45-49	387690	195156	192534	25599	13808	146491	149455	1722	6593	21344	22678
50-54	416657	208521	208136	27508	14571	157582	159637	3202	12847	20229	21081
55-59	480756	238521	242235	30889	18079	181707	177909	6191	24615	19734	21632
60-64	436769	213919	222850	25910	18191	164328	149776	9493	38247	14188	16636
65-69	427190	204171	223019	25635	23164	151898	127543	14949	58010	11689	14302
70-74	362322	163921	198401	20938	26269	115705	86912	19759	74740	7519	10480
75-79	259647	108756	150891	14273	25351	69099	43853	21650	75424	3734	6263
80-84	152742	59013	93729	7318	17500	31145	15568	19016	57258	1534	3403
85-89	69073	23985	45088	2748	9110	9463	3669	11291	30779	483	1530
90-94	20812	6733	14079	727	2964	1628	445	4233	10242	145	428
95-	3876	1100	2776	127	643	158	32	801	2027	14	74
SUMMA	7686661	3818364	3868297	1893601	1636534	1638410	1620680	114285	398938	172068	212145
- 6	693412	355988	337424	355988	337424						
7-17	1219463	626467	592996	626467	592960		36				
18-24	708392	363777	344615	350714	303738	12505	38425	4	58	554	2394
25-44	2047860	1048336	999524	378760	232762	596701	667420	1974	8098	70901	91244
45-64	1721872	856117	865755	109906	64649	650108	636777	20608	82302	75495	82027
65-	1295662	567679	727983	71766	105001	379096	278022	91699	308480	25118	36480
UTRIKES FÖDDA											
- 4	11857	5450	6407	5450	6407						
5- 9	20783	9701	11082	9701	11082						
10-14	25552	12609	12943	12609	12943						
15-19	30460	15017	15443	14809	14329	205	1101			3	13
20-24	48567	23194	25373	18815	15434	4023	9210	5	20	351	709
25-29	67098	33165	33933	17094	10739	13791	20182	24	106	2256	2906
30-34	76711	39490	37221	12287	6044	22602	25971	75	302	4526	4904
35-39	64770	35952	28818	7058	2730	23800	21168	117	394	4977	4526
40-44	59786	31180	28606	4480	1880	22071	21291	144	666	4485	4769
45-49	51147	24507	26640	2807	1440	17962	19782	227	1089	3511	4329
50-54	46475	21156	25319	2291	1386	15723	18408	319	1786	2823	3739
55-59	39264	17646	21618	1774	1321	13339	14808	441	2614	2092	2875
60-64	24158	10387	13771	973	1000	7821	8284	440	2632	1153	1855
65-69	19435	7748	11687	777	984	5735	5963	501	3365	735	1375
70-74	13574	5003	8571	458	757	3653	3571	501	3453	391	790
75-79	8895	2942	5953	271	645	1962	1662	518	3101	191	545
80-84	4943	1341	3602	99	409	829	652	355	2279	56	262
85-89	2142	524	1618	40	180	248	170	220	1161	16	107
90-94	618	122	496	10	50	42	20	67	389	3	37
95-	114	24	90		12	8	6	16	68		4
SUMMA	616349	297158	319191	111803	89772	153814	172249	3970	23425	27571	33745
- 6	20268	9401	10867	9401	10867						
7-17	54939	26930	28009	26911	27821	19	185				3
18-24	62012	29640	32372	25072	21507	4209	10126	5	20	354	719
25-44	268365	139787	128578	40919	21393	82264	88612	360	1468	16244	17105
45-64	161044	73696	87348	7845	5147	54845	61282	1427	8121	9579	12798
65-	49721	17704	32017	1655	3037	12477	12044	2178	13816	1394	3120

ANM.: PGA AV BRISTER I PRIMÄRMATERIALLET AVVIKER RESULTATEN I TABELLERNAS 2.4, 2.5 OCH 2.6 OBETYDLIGT FRÅN TABELL 2.8 OCH TABELLERNAS 2.9, 3.3 OCH 3.4.

Tabell 2.6 Utrikes födda i hela riket efter födelse-land och invandringsår 31 december 1979
 Foreign-born persons in the whole country by country of birth and year of immigration, Dec. 31, 1979

FÖDELSELAND	TOTALT	ÅRSRÄV EFTER INVANDRINGSÅR												
		-1967	1968	1969	1970	1971	1972	1973	1974	1975	1976	1977	1978	1979
NORDEN	339487	188032	10282	20570	20882	8911	6445	6600	9523	13211	14351	13746	11950	14984
DANMARK	43591	27900	788	960	938	691	620	727	2454	3749	1472	1040	926	1326
FINLAND	249488	127915	8786	18685	18841	7432	5108	4959	6037	8131	11349	11062	9652	11531
ISLAND	3243	311	14	91	201	86	55	60	76	172	432	645	419	681
NORGE	43165	31906	694	834	902	702	662	854	956	1159	1098	999	953	1446
ÖVRIGA EUROPA	189723	110728	4846	7947	13128	8361	5055	4422	5405	5079	6094	6760	5879	6019
ALBANIEN	171	108	18	6	8	4	5	2	1	1	3	11	2	2
BELGIEN	727	424	13	16	20	18	15	14	38	28	28	39	25	49
BULGARIEN	884	243	111	65	64	64	23	40	60	38	38	48	46	44
ESTLAND	15601	15333	24	30	32	8	15	16	24	21	26	26	22	24
FRANKRIKE	3121	1483	71	93	93	111	106	120	148	154	184	179	202	177
GREKLAND	15084	4525	484	863	1574	1628	900	696	911	676	812	783	614	618
IRLAND	338	62	6	13	13	18	16	13	15	21	37	44	35	45
ITALIEN	6123	4307	92	142	170	136	121	102	182	206	192	185	148	140
JUGOSLAVIEN	37917	16466	1519	2381	6045	3243	1168	971	1071	1153	1087	1136	854	823
LETTLAND	2704	2632	2	6	10	2	3	7	9	7	2	10	10	4
LITAUEN	269	243	1	1	4	2	3	3	2	3	3	4	4	3
NEDERLÄNDERNA	3066	1966	68	85	88	74	65	68	85	92	107	125	121	122
POLEN	19068	6168	391	799	1970	1007	958	882	808	647	1010	1486	1526	1416
PORTUGAL	2250	717	113	87	274	193	109	106	107	103	125	111	109	96
RUMÄNIEN	1867	789	30	106	104	81	89	49	115	78	89	114	119	104
SCHWEIZ	1768	1054	30	35	52	28	40	41	53	74	86	89	85	101
SPANIEN	4327	1948	136	153	176	168	146	167	182	239	316	286	218	192
STORBRIANNIEN	8106	2656	196	256	345	312	263	340	437	493	645	729	672	762
TJECKOSLOVAKIEN	7499	3321	476	1565	818	180	117	70	154	135	172	159	170	162
TYSKLAND, FÖRB.	38841	32231	626	666	605	487	420	440	492	519	651	703	515	486
TYSKLAND, DEM.	212	4		1				3	23	15	38	42	30	56
UNGERN	12628	8283	332	450	439	490	380	182	402	258	326	341	265	480
ÖSTERRIKE	7029	5710	106	129	221	105	91	82	83	108	110	105	77	102
ÖVRIGA LÄNDER	123	55	1		2	2	2	8	5	11	7	9	10	11
AFRIKA	9226	1812	160	210	389	398	443	792	607	617	803	992	971	1032
ALGERIET	579	104	11	14	21	25	45	33	32	25	43	73	93	60
ARABREP. EGYPTEN	858	220	28	32	37	36	35	32	65	69	62	74	84	84
ETIOPIEN	1558	252	16	22	74	91	89	88	100	150	157	149	135	235
GAMBIA	420	21	6	9	11	14	20	30	48	27	57	75	44	58
GHANA	165	20	3	4	11	3	6	7	8	10	13	29	27	24
KENYA	287	20	7	8	12	17	10	35	26	25	29	34	31	33
LIBERIA	284	49	9	13	15	13	16	26	17	28	37	18	10	33
MAROCKO	1457	396	26	31	73	64	88	80	92	70	110	149	163	115
NIGERIA	175	23	2	4	12	10	3	6	19	16	25	15	22	18
SUDAN	114	12	1		5	9	5	2	9	6	11	19	14	21

ANM.: PGA AV BRISTER I PRIMÄRMATERIALET AVVIKER RESULTATEN I TABELLERNÄ 2.4, 2.5 OCH 2.6 OBETYDLIGT FRÄN TABELL 2.8 OCH TABELLERNÄ 2.9, 3.3 OCH 3.4.

Tabell 2.6 (forts) Utrikes födda i hela riket efter födelse land och invandringsår 31 december 1979

FÖDELSELAND	TOTALT	DRÄV EFTER INVANDRINGSÅR												
		-1967	1968	1969	1970	1971	1972	1973	1974	1975	1976	1977	1978	1979
SYDAFRIKA	696	344	19	24	24	29	19	28	22	31	25	53	46	32
TANZANIA	241	36	2	6	3	7	15	25	11	26	33	27	27	23
TUNISIEN	861	89	16	22	52	35	50	61	49	43	85	124	122	116
UGANDA	643	32	4	4	7	6	11	306	66	53	41	57	24	32
ZAIRE	127	57	2	1	4	9	4	2	2	1	6	7	14	18
ÖVRIGA LÄNDER	761	137	8	16	28	30	27	31	41	40	69	89	115	130
NORDAMERIKA	14490	8983	218	353	370	412	366	338	430	452	510	631	685	742
CANADA	1146	699	29	24	36	23	37	27	24	33	47	62	53	52
CUBA	108	35	4	6	8	4	4	5	6	5	6	2	8	15
GUATEMALA	140	19	2	1	3	19	9	9	20	8	6	9	20	15
MEXICO	349	88	3	8	13	6	13	23	31	23	31	39	32	39
TRINIDAD OCH TOBAGO	110	14	6	13	6	5	5	5	10	4	11	14	5	12
USA	12069	8051	165	287	283	335	269	240	292	347	363	444	459	534
ÖVRIGA LÄNDER	568	77	9	14	21	20	29	29	47	32	46	61	108	75
SYDAMERIKA	15335	1195	114	109	145	192	194	459	1153	1304	1724	2893	3158	2695
ARGENTINA	2027	318	21	16	21	11	12	42	42	80	169	374	565	356
BOLIVIA	576	51	6	10	7	4	17	82	118	47	57	102	42	33
BRASILLEN	1092	262	22	24	37	59	57	94	104	67	89	106	98	73
CHILE	7343	152	12	12	18	29	18	55	600	718	886	1681	1780	1382
COLOMBIA	1198	184	22	16	15	29	31	60	74	66	97	185	177	242
ECUADOR	448	45	6	3	7	4	10	14	64	68	84	62	57	24
PERU	563	60	14	15	26	39	31	31	38	23	39	79	76	92
URUGUAY	1724	64	3	3	6	2	4	58	96	219	270	260	311	431
VENEZUELA	220	49	7	7	3	10	8	14	14	9	19	26	25	29
ÖVRIGA LÄNDER	144	10	4	3	5	5	6	9	3	7	14	18	27	33
ASIEN	40227	5379	658	755	1344	1540	1657	2239	2387	2719	6051	5875	4469	5154
BANGLADESH	412	9			1		11	10	29	23	40	64	163	62
CYPERN	384	59	11	14	10	5	8	21	21	34	76	55	30	40
FILIPPINERNA	462	27	7	10	10	19	25	37	33	43	51	68	56	76
INDIEN	4035	601	44	77	86	167	144	349	289	409	424	434	487	524
INDONESIEN	626	158	5	6	10	13	14	35	26	32	60	131	45	91
IRAK	561	71	4	10	8	18	8	16	10	18	39	51	133	175
IRAN	2651	316	24	37	39	60	123	115	83	149	305	469	494	437
ISRAEL	608	98	14	10	16	18	25	22	41	55	55	91	70	93
JAPAN	1227	265	37	39	58	70	89	83	91	57	104	112	97	125
JORDANIEN	401	93	12	22	34	32	19	22	26	28	24	27	44	18
KINA (TAIWAN)	172	2				2	3	8	20	9	28	22	40	38
KINA, FOLKREP	1268	492	18	10	19	33	53	39	42	59	84	102	111	206
KOREA, REP.	5099	485	204	177	346	474	509	618	666	383	282	402	338	215
LIBANON	1934	197	25	13	40	26	27	49	55	104	615	315	160	308

FÖDELSELAND	TOTALT	DRÄV EFTER INVANDRINGSÅR												
		-1967	1968	1969	1970	1971	1972	1973	1974	1975	1976	1977	1978	1979
MALAYSIA	306	13	4	6	12	20	7	17	19	14	38	54	48	54
PAKISTAN	1050	80	11	24	41	44	50	59	57	76	143	161	189	115
PALESTINA	311	91	23	16	37	10	15	8	8	8	32	18	28	17
SRI LANKA	1142	50		2	4	8	15	29	67	142	183	198	304	140
SYRIEN	1443	66	9	9	27	42	29	26	37	105	301	184	337	271
THAILAND	1879	82	8	9	17	24	39	56	99	199	486	412	238	210
TURKIET	13115	2059	188	255	519	443	437	607	646	715	2654	2466	1016	1110
VIETNAM, SOC REP	278	1						2	1	2		2		270
VIETNAM, REP	587	15	1	1	3	4		2	8	41	6	2	4	500
ÖVRIGA LÄNDER	276	49	9	8	7	8	7	9	13	14	21	35	37	59
OCEANIEN	964	213	22	34	38	40	36	54	55	70	91	92	110	109
AUSTRALIEN	808	177	19	33	30	34	33	44	48	60	77	80	90	83
NYA ZEELAND	142	36	3	1	8	6	3	9	7	10	13	11	17	18
ÖVRIGA LÄNDER	14							1			1	1	3	8
SOVJETUNIONEN	6795	5281	43	110	343	84	77	79	99	73	99	110	182	215
OKÄNT	102	76		1		1	1	1	1	7	2	3	6	2
SAMTLIGA	616349	321699	16343	30089	36639	19939	14274	14984	19660	23532	29725	31102	27411	30952

Tabell 2.7 Naturaliserade i hela riket efter födelseland och år för naturaliseringen 31 december 1979
 Naturalized persons in the whole country by country of birth and year of naturalization, Dec. 31, 1979

FÖDELSELAND	ÅR FÖR NATURALISERINGEN													TOTALT
	1967	1968	1969	1970	1971	1972	1973	1974	1975	1976	1977	1978	1979	
NORDEN	6937	6833	10509	8711	7251	7816	9344	10529	10198	13785	15605	14759	12818	135095
SVERIGE	3798	3381	4473	4135	3356	3638	4254	4996	5099	6189	6688	6311	5926	62244
DANMARK	631	755	670	659	482	475	543	684	600	774	841	709	624	8447
FINLAND	2080	2300	4981	3513	3112	3440	4198	4490	4211	6391	7715	7404	5869	59704
ISLAND	2	2	4	10	3	1	4	7	6	8	14	13	14	88
NORGE	426	395	381	394	298	262	345	352	282	423	347	322	385	4612
ÖVRIGA EUROPA	2444	1872	1775	2469	2130	2009	2627	2848	3656	5366	5690	4409	4187	41482
ALBANIEN	2	2	11	5	9	6	7	9	6	17	10	15	6	105
BULGARIEN	4	6	2	1	10	28	28	44	67	82	82	84	36	474
ESTLAND	212	124	182	177	109	117	104	81	63	81	67	76	42	1435
FRANKRIKE	14	18	15	20	21	24	28	33	24	30	54	56	42	379
GREKLAND	22	13	18	26	42	58	69	106	160	175	297	421	1104	2511
ITALIEN	87	79	99	144	83	93	168	179	113	184	214	173	136	1752
JUGOSLAVIEN	184	179	113	342	363	397	582	628	775	812	844	870	701	6790
LETTLAND	56	32	26	33	33	22	24	22	15	10	8	12	8	301
NEDERLÄNDERNA	41	36	47	77	69	37	62	39	34	37	81	41	28	629
POLEN	144	81	61	106	157	192	218	331	588	1159	1072	649	868	5626
PORTUGAL	1	-	1	1	3	8	14	16	19	18	25	49	50	205
RUMÄNIEN	35	14	43	32	16	29	45	34	87	118	124	157	57	791
SCHWEIZ	8	14	3	16	10	6	10	4	5	8	13	10	13	120
SPANIEN	31	44	35	95	75	64	113	121	75	131	180	146	93	1203
STORBRIANNIEN	27	17	22	41	29	26	38	55	47	54	60	96	90	602
TJECKOSLOVAKIEN	64	41	32	41	37	86	117	192	523	1132	807	385	168	3625
TYSKLAND FÖRB.REP	797	740	862	989	716	451	608	511	473	548	797	423	334	8249
UNGERN	534	279	54	128	182	245	278	307	457	602	787	595	328	4776
ÖSTERRIKE	172	141	143	184	149	114	105	120	114	151	149	118	64	1724
ÖVR EUROPA	9	12	6	11	17	6	9	16	11	17	19	33	19	185
AFRIKA	18	22	25	31	62	71	80	125	193	229	479	537	387	2259
ARABREP. EGYPTEN	9	7	10	5	14	8	23	26	22	34	32	62	70	322
ETIOPIEN	-	6	5	8	19	29	19	58	105	108	117	63	54	591
MAROCKO	-	1	1	4	7	8	7	7	10	22	38	93	80	278
SYDAFRIKA	4	4	6	6	6	8	4	5	10	8	31	29	17	138
TUNISIEN	2	2	-	1	5	2	7	7	3	9	14	33	28	113
UGANDA	1	-	-	1	-	1	1	-	2	2	172	144	40	364
ÖVR AFRIKA	2	2	3	6	11	15	19	22	41	46	75	113	98	453
NORD-AMERIKA	51	27	50	44	59	40	73	110	88	109	131	163	130	1075
USA	39	20	29	35	51	26	45	62	58	59	64	71	52	611
ÖVR NORD-AMERIKA	12	7	21	9	8	14	28	48	30	50	67	92	78	464
SYD-AMERIKA	11	16	16	22	28	35	78	107	175	236	385	578	615	2302
ARGENTINA	2	4	7	9	4	5	11	14	11	12	13	38	32	162
BOLIVIA	-	2	-	4	-	1	2	10	24	11	12	20	16	102
BRASILIEN	-	2	3	3	8	17	26	26	12	16	33	33	25	204
CHILE	1	1	1	-	4	1	15	7	35	91	201	279	267	903
COLOMBIA	1	2	1	6	11	7	15	32	42	45	53	77	137	429
EUCADOR	3	-	-	-	-	1	2	12	37	57	59	48	31	250
URUGUAY	1	1	2	-	-	3	5	3	2	1	6	74	99	197
ÖVR SYD-AMERIKA	3	4	2	-	1	-	2	3	12	3	8	9	8	55

FÖDELSELAND	ÅR FÖR NATURALISERINGEN													TOTALT
	1967	1968	1969	1970	1971	1972	1973	1974	1975	1976	1977	1978	1979	
ASIEN	105	119	139	377	223	435	735	1380	1678	1453	1795	2053	1456	11948
BANGLADESH	-	-	-	-	-	1	7	6	20	15	33	22	10	114
FILIPPINERNA	-	-	-	7	6	8	12	9	13	23	34	29	26	167
INDIEN	9	9	19	59	62	106	114	172	242	268	354	371	323	2108
INDONESIEN	8	5	3	8	5	5	9	8	18	40	77	76	40	302
IRAN	3	2	8	19	10	31	62	53	35	20	73	160	117	593
ISRAEL	5	1	2	2	2	8	14	15	19	15	31	38	22	174
JAPAN	6	1	8	6	4	4	7	9	7	16	30	21	13	132
JORDANIEN	-	-	2	1	2	8	12	15	17	12	11	33	25	138
KINA FOLKREP	3	4	4	11	4	14	14	5	9	13	31	66	46	224
KOREA REP	53	85	74	220	77	154	327	767	994	555	325	512	264	4407
LIBANON	-	-	2	1	-	2	12	91	25	32	40	42	43	290
PAKISTAN	3	2	6	8	16	19	25	32	17	21	52	50	53	304
PALESTINA	1	-	1	1	5	11	23	18	13	19	27	36	16	171
SRI LANKA	1	-	1	-	-	3	10	22	75	104	145	151	149	661
SYRIEN	-	-	-	-	1	1	1	15	5	16	30	82	52	203
THAILAND	-	1	4	7	1	18	31	31	83	212	405	177	83	1053
TURKIET	10	8	2	19	24	30	36	98	69	41	66	112	91	606
ÖVR ASIEN	3	1	3	8	4	12	19	14	17	31	31	75	83	301
OCEANIEN	2	-	2	3	10	3	5	9	10	12	5	16	15	92
SOVJETUNIONEN	77	46	60	53	70	48	58	59	98	190	191	98	79	1127
OKÄNDA	6	7	10	25	21	31	66	86	49	84	79	164	89	717
SAMTLIGA LÄNDER	9651	8942	12586	11735	9854	10488	13066	15253	16145	21464	24360	22777	19776	196097

Tabell 2.8 Utrikes födda eller utländska medborgare efter födelseland, medborgarskapsland, kön och ålder (i femårsklasser) i hela riket 31 december 1979

Foreign-born persons or aliens by country of birth or citizenship, sex and age (five-year groups) in the whole country, Dec. 31, 1979

FÖDELSELAND	MEDBORGARSKAPSLAND	KÖN	TOTALT	ÅRRAV EFTER ÅLDER							
				0-3	4-6	7-9	10-12	13-15	16-17	18-19	20-24
NORDEN	SVERIGE	M	60362	73	178	232	657	1128	1112	1688	4815
		KV	90209	94	162	255	677	1059	973	1175	3582
NORDEN	UTLANDET	M	93378	937	1973	1928	3221	3369	2233	2185	9240
		KV	95552	847	1836	1919	3118	3329	2389	3190	12817
SVERIGE	NORDEN	M	28984	7623	5019	5158	3662	2952	1239	737	1326
		KV	28385	7449	4735	5054	3568	2851	1311	970	1309
SAMTLIGA		M	182724	8633	7170	7318	7540	7449	4584	4610	15381
		KV	214146	8390	6733	7228	7363	7239	4673	5335	17708
		SA	396870	17023	13903	14546	14903	14688	9257	9945	33089
DANMARK	SVERIGE	M	10483	19	53	53	81	131	126	138	346
		KV	11033	18	46	75	84	102	105	116	336
DANMARK	UTLANDET	M	12731	93	347	430	380	483	240	186	576
		KV	9347	68	322	401	396	425	253	203	622
SVERIGE	DANMARK	M	4261	858	479	425	454	493	284	237	577
		KV	4051	872	491	448	392	462	302	257	447
SAMTLIGA		M	27475	970	879	908	915	1107	650	561	1499
		KV	24431	958	859	924	872	989	660	576	1405
		SA	51906	1928	1738	1832	1787	2096	1313	1137	2904
FINLAND	SVERIGE	M	41518	23	65	138	522	922	918	1479	4236
		KV	62917	32	55	128	543	889	823	984	3014
FINLAND	UTLANDET	M	70518	704	1350	1212	2543	2576	1837	1816	7854
		KV	74545	646	1224	1214	2424	2626	1944	2706	10917
SVERIGE	FINLAND	M	20682	5974	4001	4225	2731	1980	724	318	393
		KV	20526	5822	3775	4096	2721	1944	789	499	557
SAMTLIGA		M	132718	6701	5416	5575	5796	5478	3479	3613	12483
		KV	157988	6500	5054	5438	5688	5459	3556	4189	14488
		SA	290706	13201	10470	11013	11484	10937	7035	7802	26971
NORGE	SVERIGE	M	8288	31	56	41	52	72	66	69	227
		KV	16148	41	60	51	47	61	43	73	228
NORGE	UTLANDET	M	8622	73	144	186	220	245	138	155	599
		KV	10108	68	167	203	227	227	154	229	999
SVERIGE	NORGE	M	3832	684	512	481	470	471	225	175	347
		KV	3612	656	436	494	450	432	217	210	293
SAMTLIGA		M	20742	788	712	708	742	788	429	399	1173
		KV	29868	765	663	748	724	720	414	512	1520
		SA	50610	1553	1375	1456	1466	1508	843	911	2693
ISLAND	SVERIGE	M	73		4		2	3	2	2	6
		KV	111	3	1	1	3	7	2	2	4
ISLAND	UTLANDET	M	1507	67	132	100	78	65	18	28	211
		KV	1552	65	123	101	71	51	38	52	279
SVERIGE	ISLAND	M	209	107	27	27	7	8	6	7	9
		KV	196	99	33	16	5	13	3	4	12
SAMTLIGA		M	1789	174	163	127	87	76	26	37	226
		KV	1859	167	157	118	79	71	43	58	295
		SA	3648	341	320	245	166	147	69	95	521

ANM.: PGA AV BRISTER I PRIMÄRMATERIALET AVVIKER RESULTATEN I TABELLERNÄ 2.4, 2.5 OCH 2.6 OBETYDLIGT FRÄN TABELL 2.8 OCH TABELLERNÄ 2.9, 3.3 OCH 3.4.

25-29	30-34	35-39	40-44	45-49	50-54	55-59	60-64	65-69	70-74	75-79	80-84	85-89	90-
4443	5514	5806	7429	6284	6106	6135	3838	2218	1280	815	429	145	37
4879	7443	7678	10387	10694	10966	10209	6884	5141	3357	2400	1425	574	195
13224	15941	10947	8610	6729	5039	3749	2000	1120	566	246	80	35	6
15799	16488	9382	7106	5416	4222	3012	1792	1291	807	474	217	71	30
798	295	95	11	13	10	13	9	3	4	7	1	1	3
569	236	85	15	17	33	48	30	27	26	22	18	10	2
18465	21750	16848	16050	13026	11155	9897	5847	3346	1850	1068	510	181	46
21247	24167	17145	17508	16127	15221	13269	8706	6459	4190	2896	1660	655	227
39712	45917	33993	33558	29153	26376	23166	14553	9805	6040	3964	2170	836	273
480	732	684	935	1315	1625	1683	934	508	309	174	98	44	15
542	660	696	846	1255	1971	1439	864	614	478	360	214	143	69
1066	1555	1443	1181	1244	1258	1084	583	315	155	81	21	9	1
1003	1263	1021	861	756	680	447	270	154	108	55	25	9	5
327	85	14	3	7	4	2	4	3	1	4			
211	46	7	5	6	12	25	14	18	17	7	6	5	1
1873	2372	2141	2119	2566	2887	2769	1521	826	465	259	119	53	16
1756	1969	1724	1712	2017	2663	1911	1148	786	603	422	245	157	75
7629	4341	3865	3831	4583	5550	4680	2669	1612	1068	681	364	210	91
3728	4359	4669	5955	4355	3541	2654	1737	1157	594	266	140	53	7
4002	6199	6383	8848	7996	6459	5606	4026	3205	1908	1025	547	185	60
11060	13100	8749	6473	4406	3066	1904	962	617	321	120	34	12	2
13103	13526	7145	5389	3751	2764	1948	1161	924	579	334	151	49	20
207	57	47	1	3	4	6	3	1	3	1	1	1	1
201	55	30	6	6	3	7	4	1	2	4	3	1	
14995	17516	13065	12429	8964	6611	4564	2702	1775	918	387	175	66	10
17306	19780	13558	14243	11753	9226	7561	5191	4130	2489	1363	701	235	80
32301	37296	26623	26672	20717	15837	12125	7893	5905	3407	1750	876	301	90
228	419	445	532	611	934	1788	1164	549	376	374	191	48	15
326	580	588	688	1434	2525	3150	1985	1316	970	1012	660	245	65
814	1039	1054	894	831	682	743	449	181	88	45	25	14	3
1363	1483	1119	812	870	761	605	353	208	118	84	40	13	5
255	151	34	7	3	2	5	2	4		2			2
154	131	45	4	5	18	16	11	8	7	11	9	4	1
1297	1609	1533	1433	1445	1618	2536	1615	734	464	421	216	62	20
1843	2194	1752	1594	2309	3304	3771	2349	1532	1095	1107	709	262	71
3140	3803	3285	2937	3754	4922	6307	3964	2266	1559	1528	925	324	91
7	4	8	7	3	6	10	3	4	1	1			
9	4	11	5	9	11	14	9	6	1	3	4	1	1
284	247	101	62	48	33	18	6	7	2				
330	216	97	44	39	17	12	8	5	2	1	1		
9	2												
3	4	3					1						
300	253	109	69	51	39	28	9	11	3	1			
342	224	111	49	48	28	26	18	11	3	4	5	1	1
642	477	220	118	99	67	54	27	22	6	5	5	1	1

Tabell 2.8 (forts) Utrikes födda eller utländska medborgare efter födelse-land, medborgarskapsland, kön och ålder (i femårsklasser) i hela riket 31 december 1979

FÖDELSELAND	MEDBORGARSKAPSLAND	KÖN	TOTALT	ÅRÅV EFTER ÅLDER							
				0-3	4-6	7-9	10-12	13-15	16-17	18-19	20-24
ÖVRIGA EUROPA	SVERIGE	M	50083	91	227	288	465	562	462	508	1489
		KV	51327	107	233	275	419	541	394	459	1341
ÖVRIGA EUROPA	UTLANDET	M	47427	237	576	777	1238	1501	968	1009	3542
		KV	40897	217	552	776	1169	1382	977	1101	4282
SVERIGE	ÖVRIGA EUROPA	M	14901	3973	3166	2955	2132	1210	399	234	470
		KV	14026	3763	2937	2759	2054	1147	424	261	412
SAMTLIGA		M	112411	4301	3969	4020	3835	3273	1829	1751	5501
		KV	106250	4087	3722	3810	3642	3070	1795	1821	6035
		SA	218661	8388	7691	7830	7477	6343	3624	3572	11536
ESTLAND	SVERIGE	M	7426						1		
		KV	7778								
ESTLAND	UTLANDET	M	260		1				1	1	
		KV	137	1					2	1	2
SVERIGE	ESTLAND	M	4								
		KV	1						1		
SAMTLIGA		M	7690		1				2		
		KV	7916	1					3		2
		SA	15606	1	1				5	2	2
GREKLAND	SVERIGE	M	1721	2	5	13	36	52	40	34	75
		KV	979	2	3	13	34	47	37	33	95
GREKLAND	UTLANDET	M	7227	20	31	65	174	262	193	237	978
		KV	5158	23	23	74	159	225	214	254	779
SVERIGE	GREKLAND	M	1964	692	505	432	259	71	1		2
		KV	1955	713	516	415	244	63	2	1	1
SAMTLIGA		M	10912	714	541	510	469	385	234	271	1055
		KV	8092	738	542	502	437	335	253	288	875
		SA	19004	1452	1083	1012	906	720	487	559	1930
ITALIEN	SVERIGE	M	1746	2	14	11	10	24	26	27	57
		KV	1016		13	11	11	14	22	25	63
ITALIEN	UTLANDET	M	2440	1	19	18	24	21	19	24	97
		KV	921	5	30	22	19	16	21	20	54
SVERIGE	ITALIEN	M	927	174	152	160	138	100	54	30	65
		KV	805	151	123	122	133	109	45	33	57
SAMTLIGA		M	5113	177	185	189	172	145	99	81	219
		KV	2742	156	166	155	163	139	88	78	174
		SA	7855	333	351	344	335	284	187	159	393
JUGOSLAVIEN	SVERIGE	M	4788	3	14	33	33	75	81	115	384
		KV	2820	5	9	39	33	67	77	93	231
JUGOSLAVIEN	UTLANDET	M	15423	22	84	176	469	691	460	433	1049
		KV	14886	20	77	176	444	627	454	488	1667
SVERIGE	JUGOSLAVIEN	M	5019	1528	1339	1211	747	168	11	5	2
		KV	4636	1354	1204	1156	728	171	18	2	2
SAMTLIGA		M	25230	1553	1437	1420	1249	934	552	553	1435
		KV	22342	1379	1290	1371	1205	865	549	583	1900
		SA	47572	2932	2727	2791	2454	1799	1101	1136	3335

1) PGA FELAKTIGHETER I FOLKBOKFÖRINGEN FINNS ETT ANTAL YNGRE PERSONER MED FÖDELSELAND ESTLAND.

25-29	30-34	35-39	40-44	45-49	50-54	55-59	60-64	65-69	70-74	75-79	80-84	85-89	90-
2196	3969	6624	6297	5589	5809	5294	2908	3064	2176	1265	535	199	66
2081	3351	4626	5411	6062	6392	5986	3216	3480	2844	2033	1259	589	228
6511	8043	8359	6128	3762	2330	1205	455	362	217	105	69	23	10
6952	6529	4843	4069	2923	1965	1185	542	549	382	247	156	66	33
236	82	14	7	9	5	2	4	1			2		
128	47	23	12	5	9	8	8	10	9	8	1		1
8943	12094	14997	12432	9360	8144	6501	3367	3427	2393	1370	606	222	76
9161	9927	9492	9492	8990	8366	7179	3766	4039	3235	2288	1416	655	262
12104	22021	24489	21924	18350	16510	13680	7133	7466	5628	3658	2122	877	338
1	2	767	732	630	993	1207	782	790	716	496	206	79	24
	3	692	728	675	804	1058	776	953	869	636	352	165	66
	1	20	19	29	61	63	26	21	9	5	1	2	1
3	2	9	12	10	22	25	14	7	3	11	3	6	4
1	3												
2	6	787	751	659	1054	1270	808	811	725	501	207	81	25
3	5	701	740	685	826	1083	790	960	872	647	355	171	70
5	11	1488	1491	1344	1880	2353	1598	1771	1597	1148	562	252	95
134	236	315	320	210	139	46	28	22	11	2	1		
83	120	121	119	104	82	36	17	20	5	6	2		
1179	1067	1035	847	623	334	99	37	18	8	10	11	1	2
708	672	523	529	450	224	78	73	60	33	35	15	4	3
1	1												
1314	1300	1350	1167	833	473	145	65	40	19	12	12	1	2
791	792	644	648	554	306	114	90	80	38	41	17	4	3
2105	2092	1994	1815	1387	779	259	155	120	57	53	29	5	5
48	157	257	225	273	249	223	81	58	31	16	3	3	1
46	86	92	103	115	141	109	59	42	29	13	17	4	1
274	384	464	393	247	177	170	55	25	14	5	7	2	
91	96	89	99	86	108	70	34	24	17	15	3	2	
39	9			3	2		1						
20	2	1	3	3	1				1	1			
361	550	721	618	473	428	393	137	83	45	21	10	5	1
157	184	182	205	204	250	179	93	66	47	29	20	6	1
518	734	903	823	677	678	572	230	149	92	50	30	11	2
388	495	1041	851	552	340	198	83	55	27	14	6		
230	344	415	400	295	243	156	51	63	31	23	12	1	2
1860	2550	2608	2338	1423	686	311	105	86	46	15	8	3	
2636	2444	1802	1518	1017	604	380	145	189	110	49	30	6	3
3	1		2	1	1								
2251	3046	3649	3191	1976	1027	509	188	141	73	29	14	3	
2866	2788	2217	1918	1312	848	536	196	252	141	72	42	7	5
5117	5834	5866	5109	3288	1875	1045	384	393	214	101	56	10	5

Tabell 2.8 (forts) Utrikes födda eller utländska medborgare efter födelse-land, medborgarskapsland, kön och ålder (i femårsklasser) i hela riket 31 december 1979

FÖDELSELAND	MEDBORGARSKAPSLAND	KÖN	TOTALT	DKRAV EFTER ÅLDER							
				0-3	4-6	7-9	10-12	13-15	16-17	18-19	20-24
POLEN	SVERIGE	M	4638	25	33	18	60	73	47	48	165
		KV	5362	28	15	18	62	58	40	54	168
POLEN	UTLANDET	M	2795	35	71	121	146	109	68	82	268
		KV	6274	41	77	126	133	100	66	89	746
SVERIGE	POLEN	M	469	277	112	41	10	5	2	2	6
SAMTLIGA		KV	444	275	89	51	9	4	2	1	6
		M	7902	337	216	180	216	187	117	132	439
		KV	12080	344	181	195	204	162	108	144	920
		SA	19982	681	397	375	420	349	225	276	1359
SPANIEN	SVERIGE	M	968	6	14	19	25	18	13	19	42
SPANIEN	UTLANDET	KV	744	9	18	28	20	18	16	11	42
		M	1790	6	14	14	18	22	15	27	156
SVERIGE	SPANIEN	KV	826	8	16	15	18	24	11	19	92
		M	470	155	104	70	71	47	12	3	7
SAMTLIGA		KV	458	138	99	90	62	48	10	6	5
		M	3228	167	132	103	114	87	40	49	205
		KV	2028	155	133	133	100	90	37	36	139
		SA	5256	322	265	236	214	177	77	85	344
STORBRITANNIEN	SVERIGE	M	843	13	26	28	40	22	25	23	52
STORBRITANNIEN	UTLANDET	KV	1101	8	32	29	30	44	18	15	59
		M	3760	42	98	109	122	117	47	56	300
SVERIGE	STORBRITANNIEN	KV	2403	28	83	101	112	98	54	61	231
		M	1076	275	202	188	121	118	42	23	51
SAMTLIGA		KV	1106	297	200	185	116	108	42	33	56
		M	5679	330	326	325	283	257	114	102	403
		KV	4610	333	315	315	258	250	114	109	346
		SA	10289	663	641	640	541	507	228	211	749
TJECKOSLOVAKIEN	SVERIGE	M	3222	1	2	4	56	77	57	57	88
TJECKOSLOVAKIEN	UTLANDET	KV	2937	1	6	3	50	88	43	45	82
		M	626	9	19	20	24	18	9	9	42
SVERIGE	TJECKOSLOVAKIEN	KV	714	5	12	9	17	17	9	11	49
		M	59	34	11	11	2				
SAMTLIGA		KV	51	31	8	9	2		1		
		M	3907	44	32	35	82	95	66	66	130
		KV	3702	37	26	21	69	105	53	56	131
		SA	7609	81	58	56	151	200	119	122	261
TYSKLAND, FÖRBUND	SVERIGE	M	11271	10	43	66	91	104	66	78	251
TYSKLAND, FÖRBUND	UTLANDET	KV	17285	12	37	56	80	100	72	82	236
		M	5805	36	110	107	111	116	70	62	208
SVERIGE	TYSKLAND, FÖRBUND	KV	4485	31	126	124	102	145	65	76	228
		M	2639	386	403	489	455	412	148	97	154
SAMTLIGA		KV	2456	372	357	442	447	399	170	97	118
		M	19715	432	556	662	657	632	284	237	613
		KV	24226	415	520	622	629	644	307	255	582
		SA	43941	847	1076	1284	1286	1276	591	492	1195

25-29	30-34	35-39	40-44	45-49	50-54	55-59	60-64	65-69	70-74	75-79	80-84	85-89	90-
292	487	304	287	301	524	710	478	448	215	79	33	7	4
376	594	361	338	283	614	941	525	403	228	125	89	35	7
565	534	288	188	105	81	61	27	23	11	5	4	2	1
1745	1381	562	417	295	216	126	43	53	27	16	9	5	1
5	9												
1	5	1											
862	1030	592	475	406	605	771	505	471	226	84	37	9	5
2122	1980	924	755	578	830	1067	568	456	255	141	98	40	8
2984	3010	1516	1230	984	1435	1838	1073	927	481	225	135	49	13
44	101	140	149	146	99	74	21	25	6	5	1	1	
42	56	85	96	91	90	63	22	14	9	8	2	3	1
419	382	298	208	108	62	29	5	4	2	1			
106	138	124	88	66	42	20	15	6	6	8	2	2	
1													
464	483	438	357	254	161	103	26	29	8	6	1	1	
148	194	209	184	157	132	83	37	20	15	16	4	5	1
612	677	647	541	411	293	186	63	49	23	22	5	6	1
45	70	76	86	63	63	60	42	51	28	13	14	3	
44	51	57	58	76	103	101	83	89	87	52	37	20	8
634	813	579	367	181	133	64	32	25	22	12	4	6	3
433	392	287	193	127	94	43	27	15	11	6	5	2	
30	14	4	1	2		1	3				1		
18	11	5	7	2	3	5	5	5	3	3	1		1
709	897	659	454	246	196	125	77	76	50	25	19	3	3
495	454	349	258	205	200	149	115	109	101	61	43	22	9
1204	1351	1008	712	451	396	274	192	185	151	86	62	25	12
140	391	467	279	339	416	371	137	146	105	60	25	3	1
127	375	417	223	241	309	346	136	176	126	96	34	10	3
78	115	101	36	37	53	25	7	9	8	5	2		
124	165	94	38	37	37	34	11	13	16	6	7	3	
		1											
218	506	569	315	376	469	396	144	155	113	65	27	3	1
251	540	511	261	278	346	380	147	189	142	102	41	13	3
469	1046	1080	576	654	815	776	291	344	255	167	68	16	4
414	859	1519	1435	1416	1345	1059	616	764	551	342	148	69	25
494	791	1349	2239	3012	2629	1840	917	971	882	664	477	253	92
427	877	1586	902	453	320	150	68	79	62	32	21	7	1
282	405	689	681	483	354	230	95	109	104	70	45	27	14
75	12	3	1	2	1						1		
33	6	4	1		1		1	2	5	1			
916	1748	3108	2338	1871	1666	1209	684	843	613	374	170	76	26
809	1202	2042	2921	3495	2984	2070	1013	1082	991	735	522	280	106
1725	2950	5150	5259	5366	4650	3279	1697	1925	1604	1109	692	356	132

25-29	30-34	35-39	40-44	45-49	50-54	55-59	60-64	65-69	70-74	75-79	80-84	85-89	90-
403	622	922	1139	825	699	525	244	232	122	53	15	3	
361	471	460	481	465	563	470	226	232	123	81	43	15	4
213	224	176	168	68	59	27	13	7	3	1	1	1	
245	233	152	74	53	41	36	12	9	16	8	9	3	2
1	2												
617	848	1098	1307	893	758	552	257	239	125	54	16	4	
606	705	612	555	518	604	506	238	241	139	89	52	18	6
1223	1553	1710	1862	1411	1362	1058	495	480	264	143	68	22	6
135	253	291	214	304	319	219	122	116	117	44	19	7	3
138	251	195	198	281	306	260	119	148	188	103	52	17	6
135	303	578	189	109	64	31	9	11	6	1	1		
59	88	124	90	49	40	19	18	11	4	4	9	1	3
7	1	1			1								
6	2	2	1										
277	557	870	403	413	384	250	131	127	123	45	20	7	3
203	341	321	289	330	346	279	137	159	192	108	61	18	9
480	898	1191	692	743	730	529	268	286	315	153	81	25	12
152	296	525	580	580	623	602	274	357	247	141	64	24	8
140	209	382	428	424	508	606	285	369	267	226	142	66	38
727	797	626	473	379	300	175	71	54	26	13	9	5	2
520	513	388	330	250	183	124	55	53	35	19	19	5	3
73	30	5	3	1		1		1					
50	20	10			3	3	2	3		2			
952	1123	1156	1056	960	923	778	345	412	273	154	73	29	10
710	742	780	758	674	694	733	342	425	302	247	161	71	41
1662	1865	1936	1814	1634	1617	1511	687	837	575	401	234	100	51
178	325	307	205	151	84	45	26	20	13	10	3		
106	107	55	60	59	45	24	20	19	19	7	9	2	
1358	1043	652	322	104	44	11	11	4	1				
387	228	85	49	29	19	10	3	5	4		1	1	1
									1				
		1	1						1				
1536	1368	959	527	255	128	56	37	24	15	10	3		
493	335	141	110	88	64	34	23	24	23	8	10	3	1
2029	1703	1100	637	343	192	90	60	48	38	18	13	3	1
135	134	123	116	424	605	350	442	381	371	241	116	78	10
122	71	79	95	423	653	346	553	530	580	382	267	210	34
424	544	363	198	145	102	57	42	26	16	4	3	3	2
454	362	201	114	80	82	37	34	16	21	21	9	2	1
13	11	5	17	20	18	24	18	29	64	111	77	37	7
13	13	18	21	15	18	22	25	37	80	82	45	32	9
572	689	491	331	589	725	431	502	436	451	356	196	118	19
589	446	298	230	518	753	405	612	583	681	485	321	244	44
1161	1135	789	561	1107	1478	836	1114	1019	1132	841	517	362	63

Tabell 2.8 (forts) Utrikes födda eller utländska medborgare efter födelseland, medborgarskapsland, kön och ålder (i femårsklasser) i hela riket 31 december 1979

FÖDELSELAND	MEDBORGARSKAPSLAND	KÖN	TOTALT	DÄRAV EFTER ÅLDER							
				0-3	4-6	7-9	10-12	13-15	16-17	18-19	20-24
USA	SVERIGE	M	3631	12	30	59	71	65	46	54	149
		KV	4414	11	26	44	60	54	55	53	122
USA	UTLANDET	M	2194	33	51	63	113	96	69	50	164
		KV	1830	23	58	69	108	107	57	78	182
SVERIGE	USA	M	968	138	103	100	81	58	19	12	27
SAMTLIGA		KV	878	135	84	71	69	50	16	19	17
		M	6793	183	184	222	265	219	134	116	340
		KV	7122	169	168	184	237	211	128	150	321
		SA	13915	352	352	406	502	430	262	266	661
ÖVRIGA LÄNDER I NORDAMERIKA	SVERIGE	M	690	47	46	46	38	26	22	19	65
		KV	655	48	52	37	35	26	22	29	50
ÖVRIGA LÄNDER I NORDAMERIKA	UTLANDET	M	583	40	28	21	17	13	13	16	61
		KV	493	24	20	25	20	26	10	23	59
SVERIGE	ÖVRIGA LÄNDER I NORDAMERIKA	M	77	23	8	6	8	5	1	2	3
SAMTLIGA		KV	81	22	9	14	9	5	3	1	5
		M	1350	110	82	73	63	44	36	37	129
		KV	1229	94	81	76	64	57	35	53	114
		SA	2579	204	163	149	127	101	71	90	243
SYDAMERIKA	SVERIGE	M	1801	340	308	164	75	60	27	43	97
		KV	1743	353	293	202	68	48	42	43	79
SYDAMERIKA	UTLANDET	M	6204	442	507	395	288	242	152	144	503
		KV	5589	416	448	387	307	223	144	129	504
SVERIGE	SYDAMERIKA	M	105	68	17	4	5	5			4
SAMTLIGA		KV	95	62	16	10	4	2	1		
		M	8110	850	832	563	368	307	179	187	604
		KV	7427	831	757	599	379	273	187	172	583
		SA	15537	1681	1589	1162	747	580	366	359	1187
CHILE	SVERIGE	M	482	197	124	18	10	6	2	2	6
		KV	507	218	120	45	9	7	5	2	3
CHILE	UTLANDET	M	3290	173	274	250	193	171	121	100	260
		KV	3064	158	248	260	209	162	102	90	274
SVERIGE	CHILE	M	35	26	7	1		1			
SAMTLIGA		KV	43	37	5	1					
		M	3807	396	405	269	203	178	123	102	266
		KV	3614	413	373	306	218	169	107	92	277
		SA	7421	809	778	575	421	347	230	194	543
ÖVRIGA LÄNDER I SYDAMERIKA	SVERIGE	M	1319	143	184	146	65	54	25	41	91
		KV	1236	135	173	157	59	41	37	41	76
ÖVRIGA LÄNDER I SYDAMERIKA	UTLANDET	M	2914	269	233	145	95	71	31	44	243
		KV	2525	258	200	127	98	61	42	39	230
SVERIGE	ÖVRIGA LÄNDER I SYDAMERIKA	M	70	42	10	3	5	4			4
SAMTLIGA		KV	52	25	11	9	4	2	1		
		M	4303	454	427	294	165	129	56	85	338
		KV	3813	418	384	293	161	104	80	80	306
		SA	8116	872	811	587	326	233	136	165	644

25-29	30-34	35-39	40-44	45-49	50-54	55-59	60-64	65-69	70-74	75-79	80-84	85-89	90~
100	103	94	88	325	543	318	412	356	363	240	115	78	10
96	57	55	63	351	591	319	516	498	561	378	265	210	34
329	450	287	154	116	88	46	37	20	16	4	3	3	2
345	285	162	92	68	71	27	30	16	20	21	8	2	1
12	9	5	16	15	18	23	15	29	62	109	75	36	6
12	11	17	19	15	18	20	24	35	79	82	65	31	9
441	562	386	258	456	649	387	464	405	441	353	193	117	18
453	348	234	174	434	680	366	570	549	660	481	318	243	44
894	910	620	432	890	1329	753	1034	954	1101	834	511	360	62
35	31	29	28	99	62	32	30	25	8	1	1		
26	19	24	32	72	62	27	37	32	19	4	2		
95	94	76	44	29	14	11	5	6					
109	77	39	22	12	11	10	4		1		1		
1	2		1	5		1	3		2	2	2	1	1
1	2	1	2			2	1	2	1	2	2	1	
131	127	105	73	133	76	44	38	31	10	3	3	1	1
136	98	64	56	84	73	39	42	34	21	4	3	1	
267	225	169	129	217	149	83	80	65	31	7	6	2	1
139	157	139	78	55	35	29	22	15	5	4	7	1	1
120	117	95	79	52	48	37	22	15	14	6	6	3	1
1055	1087	643	353	156	118	53	33	15	9	8	1		
930	839	512	250	153	137	76	59	42	20	12	1		
1					1								
1195	1244	782	431	211	154	82	55	30	14	12	8	1	1
1050	956	607	329	205	185	113	81	57	34	18	7	3	1
2245	2200	1389	760	416	339	195	136	87	48	30	15	4	2
22	31	24	13	11	2	5	7	2					
26	24	13	13	6	4	4	4	2		2			
494	532	295	195	94	72	23	20	8	7	7	1		
433	410	273	155	90	79	38	36	23	15	9			
516	567	319	208	105	74	28	27	10	7	7	1		
459	434	286	168	96	83	42	40	25	15	11			
975	997	605	376	201	157	70	67	35	22	18	1		
117	126	115	65	44	33	24	15	13	5	4	7	1	1
94	93	82	66	46	44	33	18	13	14	4	6	3	1
561	555	348	158	62	46	30	13	7	2	1			
497	429	239	95	63	58	38	23	19	5	3	1		
1					1								
679	681	463	223	106	80	54	28	20	7	5	7	1	1
591	522	321	161	109	102	71	41	32	19	7	7	3	1
1270	1203	784	384	215	182	125	69	52	26	12	14	4	2

25-29	30-34	35-39	40-44	45-49	50-54	55-59	60-64	65-69	70-74	75-79	80-84	85-89	90-
264	504	462	361	237	173	133	75	53	47	15	10	2	1
209	229	218	185	146	137	126	62	54	35	22	19	4	3
3129	2096	1258	853	649	328	157	92	88	87	41	11	4	3
1691	1228	751	512	369	265	163	150	143	108	54	27	10	11
1		1		1									
5		1											
3394	2600	1721	1214	887	501	290	167	141	134	56	21	6	4
1905	1457	970	697	515	402	289	212	197	143	76	46	14	14
5299	4057	2691	1911	1402	903	579	379	338	277	132	67	20	18
6	8	8	18	13	4	2	2						
18	20	27	11	18	5	3	1		1	1			
13	16	15	15	3	2	1	1	1					
28	27	15	7	1	2	1	2	3	2				
19	24	23	33	16	6	3	3	1					
46	47	42	18	19	7	4	3	3	3	1			
65	71	65	51	35	13	7	6	4	3	1			
47	59	49	37	38	47	39	18	9	16	2	1	1	1
23	25	17	11	25	24	26	9	13	6	7	3	1	1
1038	593	514	490	439	197	103	51	55	73	29	7	3	3
651	414	330	308	232	171	95	94	103	77	42	19	10	11
1				1									
4													
1086	652	563	527	478	244	142	69	64	89	31	8	4	4
678	439	347	319	257	195	121	103	116	83	49	22	11	12
1764	1091	910	846	735	439	263	172	180	172	80	30	15	16
211	437	405	306	186	122	92	55	44	31	13	9	1	
168	184	174	163	103	108	97	52	41	28	14	16	3	2
2078	1487	729	348	207	129	53	40	32	14	12	4	1	
1012	787	406	197	136	92	67	54	37	29	12	8		
1		1											
1		1											
2289	1924	1135	654	393	251	145	95	76	45	25	13	2	
1181	971	581	360	239	200	164	106	78	57	26	24	3	
3470	2895	1716	1014	632	451	309	201	154	102	51	37	5	2
13	4	3	1	4	4	1	4	3	1		1	1	
7	4	3	4	6	10	2	10	1	3	1	3		
41	35	43	12	7	5	2	1						
55	63	38	17	5	11	2		1	1		1		
1	5	2	2	3	2			1					
3	1	2		2	1								
55	44	48	15	14	11	3	5	4	1		1	1	
65	68	43	21	13	22	4	10	2	4	1	4		
120	112	91	36	27	33	7	15	6	5	1	5	1	

Tabell 2.8 (forts) Utrikes födda eller utländska medborgare efter födelse-land, medborgarskapsland, kön och ålder (i femårsklasser) i hela riket 31 december 1979

FÖDELSELAND	MEDBORGARSKAPSLAND	KÖN	TOTALT	ÅRÅLDER							
				0-3	4-6	7-9	10-12	13-15	16-17	18-19	20-24
SOVJETUNIONEN	SVERIGE	M	2674	7		3	3	3	6	4	11
		KV	3037	2	1	1	2	5	2	4	15
SOVJETUNIONEN	UTLANDET	M	339	5	7	12	8	9	4	7	15
		KV	745	6	16	16	14	9	3	10	65
SVERIGE	SOVJETUNIONEN	M	42	4	2	1	2	4	1	2	5
SAMTLIGA		KV	15	2	2	2	2	3			1
		M	3055	16	9	16	13	16	11	13	31
		KV	3797	10	19	19	18	17	5	14	81
		SA	6852	26	28	35	31	33	16	27	112
OKÄNT	SVERIGE	M	37						1	1	1
OKÄNT	UTLANDET	KV	46				1			1	
		M	12		2						2
SVERIGE	OKÄNT	KV	7								1
		M	627	503	66	15	8	3	4	1	2
SAMTLIGA		KV	581	495	55	10	12	4	1		
		M	676	503	68	15	8	3	5	2	5
		KV	634	495	55	10	12	4	1	1	1
		SA	1310	998	123	25	21	7	6	3	6
SAMTLIGA	SVERIGE	M	127177	1427	1848	1757	1794	2119	1796	2442	6896
SAMTLIGA	UTLANDET	KV	160893	2045	2726	2666	2394	2247	1642	1886	5453
		M	169995	2243	3883	3993	5507	6037	3927	4004	16298
SVERIGE	SAMTLIGA	KV	158312	2364	3732	3956	5335	5744	4025	5113	19920
		M	48724	14283	8934	9533	6036	4268	1678	994	1849
SAMTLIGA		KV	47089	13894	8384	8212	5859	4106	1764	1253	1755
		M	345896	17953	14665	14283	13337	12424	7401	7440	25043
		KV	366294	18303	14842	14834	13588	12097	7431	8252	27128
		SA	712190	36256	29507	29117	26925	24521	14832	15692	52171

25-29	30-34	35-39	40-44	45-49	50-54	55-59	60-64	65-69	70-74	75-79	80-84	85-89	90-
24	57	172	179	202	349	399	410	361	201	179	67	28	9
26	55	160	216	188	333	363	400	347	341	263	189	83	41
29	34	41	35	19	24	24	27	10	11	6	7	4	1
113	104	86	51	43	35	33	26	38	31	28	11	2	5
9	12												
3													
62	103	213	214	221	373	423	437	371	212	185	74	32	10
142	159	246	267	231	368	396	426	385	372	291	200	85	46
204	262	459	481	452	741	819	863	756	584	476	274	117	56
1	2	7	2	5		2	2	5	3	2	3		
1	2	7	2	2	2	3	4	8	6	1	3		3
1	2	2	1		1	1							
1	1			2		1		1					
9	10	3			1					1	1		
2	1	1											
11	14	12	3	5	2	3	2	5	3	3	4		
4	4	8	2	4	2	4	4	9	6	1	3		3
15	18	20	5	9	4	7	6	14	9	4	7		3
7793	10666	13643	14668	12951	13165	12388	7727	6120	4097	2531	1171	454	124
7551	11379	12921	16439	17632	18586	17096	11171	9595	7199	5115	3180	1465	505
25772	28825	22308	16512	11571	7991	5259	2661	1625	907	410	171	69	22
26382	25842	15898	12168	9020	6736	4519	2606	2086	1374	836	423	152	81
1068	415	120	37	46	37	39	31	39	69	119	81	38	10
723	298	131	49	39	61	78	63	74	115	113	64	42	12
4233	39906	36071	31217	24568	21193	17686	10419	7784	5073	3060	1423	561	156
34656	37519	28950	28656	26691	25383	21693	13840	11755	8688	6064	3667	1659	598
68889	77425	65021	59873	51259	46576	39379	24259	19539	13761	9124	5090	2220	754

Tabell 2.9 Folkmängd i hela riket efter kön, ålder och födelseort (egna länet, övriga län och utlandet) 31 december 1979
Population in the whole country by sex, age and place of birth, Dec. 31, 1979

KÖN ÅLDER	TOTALT	DÄRAV MÄN			I EGNA LÄNET			ÖVRIGA LÄN			UTLANDET		
		KV	FÖDDA MÄN	KV	FÖDDA MÄN	KV	LÄNET SUMMA	FÖDDA MÄN	KV	SUMMA	FÖDDA MÄN	KV	SUMMA
RIKET													
- 4	491129	251440	239689	230259	218040	448299	15731	15242	30973	5450	6407	11857	
5- 9	559303	286323	272980	235670	222959	458629	40952	38939	79891	9701	11082	20783	
10-14	590914	303323	287591	237176	223778	460954	53538	50870	104408	12609	12943	25552	
15-19	558890	285913	272977	216296	204534	420830	54600	53000	107460	15017	15443	30460	
20-24	558250	285204	273046	200303	177626	377929	61707	70047	131754	23194	25373	48567	
25-29	587383	300703	286680	187743	163403	351146	79795	89344	169139	33165	33933	67098	
30-34	675299	346309	328990	202810	179198	382008	104011	112571	216582	39488	37221	76709	
35-39	585145	302250	282895	168629	150793	319422	97670	103283	200953	35951	28819	64770	
40-44	468400	238861	229539	130956	120607	251563	76725	80325	157050	31180	28607	59787	
45-49	438836	219664	219172	124919	118384	243303	70222	74137	144359	24523	26651	51174	
50-54	463135	229677	233458	133618	127435	261053	74903	80702	155605	21156	25321	46477	
55-59	520018	256168	263850	152840	147968	300808	85681	94269	179950	17647	21613	39260	
60-64	460934	224307	236627	140287	139806	280093	73633	83044	156677	10387	13777	24164	
65-69	446616	211916	234700	140800	145833	286635	63371	77185	140556	7745	11680	19425	
70-74	375899	168925	206974	116950	132543	249493	46971	65858	112829	5004	8573	13577	
75-79	268539	111697	156842	78935	102015	180950	29821	48876	78697	2941	5951	8892	
80-84	157687	60355	97332	42539	62949	105488	16474	30781	47255	1342	3602	4944	
85-89	71213	24508	46705	17015	29774	46789	6970	15314	22284	523	1617	2140	
90-94	21431	6855	14576	4747	9078	13825	1986	5001	6987	122	497	619	
95-	3989	1124	2865	776	1791	2567	324	985	1309	24	89	113	
- 6	713680	365389	348291	325916	308666	634582	30072	28758	58830	9401	10867	20268	
7-17	1274402	653397	621005	512411	484918	997329	114056	108078	222134	26930	28009	54939	
18-24	770404	393417	376987	281377	253353	534730	82400	91262	173662	29640	32372	62012	
25-44	2316227	1188123	1128104	690138	614001	1304139	358201	385523	743724	139784	128580	268364	
45-64	1882923	929816	953107	551664	533593	1085257	304439	332152	636591	73713	87362	161075	
65-	1345374	585380	759994	401762	483985	885747	165917	244000	409917	17701	32009	49710	
SUMMA	8303010	4115522	4187468	2763268	2678516	5441764	1055085	1189773	2244858	297199	319199	616368	
PROCENT	100	100	100	67	64	66	26	28	27	7	8	7	

ANM. SE NOT TILL TABELL 2.4

Tabell 2.10 Medelfolk mängd efter kön, ålder (i femårsklasser) och civilstånd 1979
Mean population by sex, age (in five-year groups) and marital status 1979

ÅLDER	TOTALT			OGIFTA		GIFTA		ÄNKA/ÄNKLING		FRÄNSKILDA	
	SA	M	KV	M	KV	M	KV	M	KV	M	KV
	0- 4	498416	255215	243201	255215	243201					
5- 9	557569	285580	271989	285580	271989						
10-14	598513	307037	291476	307037	291476						
15-19	549918	281538	268380	281204	265858						
20-24	557927	284877	273050	266416	221011	326	2478			8	42
25-29	594862	304405	290457	196501	129246	100361	147107	91	509	7452	13595
30-34	679086	348805	330281	122414	67872	203635	229860	420	1729	22336	30820
35-39	567882	293136	274746	57959	30935	205122	207720	739	2894	29316	33197
40-44	461285	234983	226302	33123	18084	174339	175331	1088	4512	26433	28375
45-49	441323	220747	220576	28730	15367	165855	171163	1992	7768	24170	26278
50-54	468714	232517	236197	30228	16224	176072	180647	3554	14835	22663	24491
55-59	519915	256437	263478	32593	19537	195927	192802	6668	27252	21249	23887
60-64	463693	225540	238153	27222	19770	173209	158926	9999	41147	15110	18310
65-69	447405	212477	234928	26603	24848	158127	133299	15585	61493	12162	15288
70-74	371440	166822	204618	21352	27461	117572	88870	20233	77348	7665	10939
75-79	265210	110472	154738	14404	26101	70138	44627	22128	77428	3802	6582
80-84	155678	59769	95909	7348	17808	31543	15922	19353	58617	1525	3562
85-89	69903	24224	45679	2750	9089	9512	3763	11465	31249	497	1578
90-94	21185	6857	14328	730	3002	1649	473	4334	10403	144	450
95-	3811	1081	2730	125	628	166	37	778	1997	12	68
SUMMA	8293735	4112519	4181216	1997534	1719507	1801085	1801890	118437	419268	195463	240551

Tabell 2.11 Medelfolkmängd efter kön och ålder (i femårsklasser) för vissa medborgarskap 1979
 Mean population by sex, age (in five-year groups) and citizenship 1979

ÅLDER	HELA BEFOLKNINGEN			SVENSKA MEDBORGARE			UTLÄNDSKA MEDBORGARE			DANSKA MEDBORGARE		
	TOTALT	MÄN	KVINNOR	TOTALT	MÄN	KVINNOR	TOTALT	MÄN	KVINNOR	TOTALT	MÄN	KVINNOR
- 4	498415	255215	243200	456152	233878	222274	42263	21337	20926	2592	1312	1280
5- 9	557571	285580	271991	515647	264208	251439	41924	21372	20552	2837	1437	1400
10-14	598513	307037	291476	561661	288231	273430	36852	18806	18046	3049	1595	1454
15-19	549918	281538	268380	521253	267986	253267	28665	13552	15113	2603	1268	1335
20-24	557928	284878	273050	518161	266778	251383	39767	18100	21667	2322	1189	1133
25-29	594863	304405	290458	540376	277378	262998	54487	27027	27460	2717	1443	1274
30-34	679088	348806	330282	624444	319658	304786	54644	29148	25496	3106	1744	1362
35-39	567880	293136	274744	529506	270644	258862	38374	22492	15882	2522	1476	1046
40-44	461286	234983	226303	432879	218656	214223	28407	16327	12080	2120	1235	885
45-49	441322	220746	220576	420745	209226	211519	20577	11520	9057	2092	1298	794
50-54	468708	232514	236194	454141	224583	229558	14567	7931	6636	2009	1304	705
55-59	519913	256437	263476	510294	251289	259005	9619	5148	4471	1549	1061	488
60-64	463693	225542	238151	458401	222904	235497	5292	2638	2654	861	580	281
65-69	447398	212475	234923	443655	210827	232828	3743	1648	2095	506	319	187
70-74	371438	166820	204618	369042	165886	203156	2396	934	1462	283	153	130
75-79	265212	110473	154739	263769	109949	153820	1443	524	919	146	78	68
80-84	155676	59768	95908	154956	59520	95436	720	248	472	56	21	35
85-89	69905	24224	45681	69611	24120	45491	294	104	190	22	8	14
90-94	21183	6856	14327	21087	6832	14255	96	24	72	4	4	4
95-	3813	1082	2731	3790	1076	2714	23	6	17	1	1	1
SUMMA	8293723	4112515	4181208	7869570	3893629	3975941	424153	218886	205267	31397	17521	13876

ÅLDER	FINLÄNDSKA MEDBORGARE			NORSKA MEDBORGARE			GREKISKA MEDBORGARE			JUGOSLAVISKA MEDBORGARE		
	TOTALT	MÄN	KVINNOR	TOTALT	MÄN	KVINNOR	TOTALT	MÄN	KVINNOR	TOTALT	MÄN	KVINNOR
- 4	17002	8664	8338	1976	1005	971	1916	952	964	3949	2090	1859
5- 9	18112	9228	8884	2317	1158	1159	1825	918	907	4686	2400	2286
10-14	17025	8566	8459	2344	1206	1138	1341	723	618	3481	1782	1699
15-19	13433	6067	7366	1928	891	1037	1184	565	619	2399	1168	1231
20-24	19580	8202	11378	2294	968	1326	1796	989	807	2835	1096	1739
25-29	25222	11442	13780	2640	1085	1555	1932	1194	738	4664	1958	2706
30-34	26167	13000	13167	2926	1272	1654	1864	1135	729	4870	2503	2367
35-39	15529	8369	7160	2210	1086	1124	1674	1133	541	4553	2720	1833
40-44	11751	6431	5320	1750	925	825	1461	898	563	3721	2243	1478
45-49	8324	4569	3755	1777	852	925	1093	630	463	2316	1341	975
50-54	5741	3018	2723	1496	716	780	563	339	224	1201	639	562
55-59	3749	1856	1893	1382	751	631	204	113	91	656	289	367
60-64	2192	985	1207	776	429	347	151	54	97	244	99	145
65-69	1539	624	915	386	179	207	117	26	91	276	86	190
70-74	892	315	577	218	87	131	73	18	55	149	44	105
75-79	447	115	332	131	43	88	65	16	49	59	12	47
80-84	198	37	161	69	22	47	32	9	23	31	6	25
85-89	67	15	52	27	11	16	9	3	6	10	1	10
90-94	19	1	18	9	2	7	7	1	7	1	1	1
95-	4	2	2	2	1	1	1	1	1	1	1	1
SUMMA	186993	91506	95487	26658	12689	13969	17308	9715	7593	40101	20476	19625

Tabell 3.1 Folkmängd efter ålder (absolut och relativ fördelning) i län och storstadsområden 31 december 1979 enligt indelningen 1 januari 1980

Population by age by county and in the three biggest towns with suburbs Dec. 31, 1979 according to the administrative subdivision Jan. 1, 1980

LÄN STORSTADSOMRÅDE	SAMT- LIGA	ÅKRAV EFTER ÅLDER						RELATIV ÅLDERSFÖRDELNING I PROMILLE					
		-6	7-17	18-24	25-44	45-64	65-	-6	7-17	18-24	25-44	45-64	65-
01 STOCKHOLMS LÄN	1524266	130043	221008	148234	470320	338526	216135	85	145	97	309	222	142
03 UPPSALA LÄN	241722	22948	38573	23190	74547	47311	35153	95	160	96	308	196	145
04 SÜDERMANLANDS LÄN	252026	21809	41391	22978	69034	56527	40287	87	164	91	274	224	160
05 SÜDERGÖTALANDS LÄN	392390	34608	61201	36371	106756	88809	64645	88	156	93	272	226	165
06 JÖNKÖPINGS LÄN	302475	26932	48804	28023	77987	69818	50911	89	161	93	258	231	168
07 KRONBERGS LÄN	172401	15792	27359	15244	45699	38330	29977	92	159	88	265	222	174
08 KALMAR LÄN	241448	20099	37421	21059	62220	55287	45362	83	155	87	258	229	188
09 GOTLANDS LÄN	55261	4874	8993	5460	14717	11806	9411	88	163	99	266	214	170
10 BLEKINGE LÄN	154135	13326	24367	13595	40782	34905	27160	86	158	88	265	226	176
11 KRISTIANSTADS LÄN	278917	24868	44285	24321	72520	63408	49515	89	159	87	260	227	178
12 MALMÖHUS LÄN	743133	63303	109648	66788	210677	169915	122802	85	148	90	283	229	165
13 HALLANDS LÄN	229211	21545	37569	20368	62967	50327	36435	94	164	89	275	220	159
14 GÖTEBORGS O BOHUS LÄN	713242	58538	102111	70608	202712	165021	114252	82	143	99	284	231	160
15 ÄLVSBOGERS LÄN	424240	37728	69550	37364	115894	93961	69743	89	164	88	273	221	164
16 SKARABORGERS LÄN	268702	24207	43705	24736	70847	59299	45908	90	163	92	264	221	171
17 VÄRMLANDS LÄN	284615	22508	42483	25062	73108	69260	52194	79	149	88	257	243	183
18 ÖREBRO LÄN	274223	22941	41967	24227	73783	62879	48426	84	153	88	269	229	177
19 VÄSTMANLANDS LÄN	259670	22280	43246	24524	73361	58505	37754	86	167	94	283	225	145
20 KOPPARBERGS LÄN	285545	23492	43480	25675	74411	67240	51247	82	152	90	261	235	179
21 GÄVLEBORGS LÄN	293959	23000	44748	26099	77638	69661	52813	78	152	89	264	237	180
22 VÄSTERNORRLANDS LÄN	267895	21876	40667	23350	70228	64218	47556	82	152	87	262	240	178
23 JÄMTLANDS LÄN	134653	10720	20024	12001	34033	32352	25523	80	149	89	253	240	190
24 VÄSTERBOTTENS LÄN	241898	22068	37070	24102	66083	56114	36461	91	153	100	273	232	151
25 NORRBOTTENS LÄN	266983	24175	44732	27025	75901	59437	35713	91	168	101	284	223	134
HELA RIKET	8303010	713680	1274402	770404	2316225	1882916	1345383	86	153	93	279	227	162
1 STOR-STOCKHOLM	1384310	117274	196197	134408	428903	309533	197995	85	142	97	310	224	143
11 INRE STADEN	226405	8405	11189	21412	65614	51285	68500	37	49	95	290	227	303
12 SÜDERÖRT	251958	15517	27568	24682	62677	77832	43682	62	109	98	249	309	173
13 VÄSTERÖRT	171021	16442	23222	16869	51419	38912	24157	96	136	99	301	228	141
14 N FÖRORTSKOMMUNERNA	428198	41930	75228	40024	141162	88870	40984	98	176	93	330	208	96
15 S FÖRORTSKOMMUNERNA	306728	34980	58990	31421	108031	52634	20672	114	192	102	352	172	67
2 STOR-GÖTEBORG	694385	59413	104777	67807	205032	155549	101807	86	151	98	295	224	147
21 GÖTEBORG	434699	32716	54737	45888	123896	103587	73875	75	126	106	285	238	170
23 N STOR-GÖTEBORG	66801	6567	12723	5905	19869	13770	7967	98	190	88	297	206	119
24 MÖ STOR-GÖTEBORG	52458	5861	11291	3977	17231	9057	5041	112	215	76	328	173	96
25 SÖ STOR-GÖTEBORG	97522	9710	17521	8713	30366	20693	10519	100	180	89	311	212	108
26 S STOR-GÖTEBORG	42905	4559	8505	3324	13670	8442	4405	106	198	77	319	197	103
3 STOR-MALMÖ	453484	38426	66250	41772	133750	103243	70043	85	146	92	295	228	154
31 MALMÖ	235111	15841	28522	23373	61982	61849	43544	67	121	99	264	263	185
32 LUND	78003	7635	10933	8390	26589	13873	10583	98	140	108	341	178	136
33 TRELLEBORG	34473	2791	5397	2860	9236	8362	5827	81	157	83	268	243	169
34 ÖVRIGA KOMMUNER	105897	12159	21398	7149	35943	19159	10089	115	202	68	339	181	95
SAMTLIGA STORSTADSOMR	2532179	215113	367224	243987	767685	568325	369845	85	145	96	303	224	146

Tabell 3.2 Folkmängd efter kön, ålder (i femårsklasser) och civilstånd länsvis 31 december 1979 enligt indelningen 1 januari 1980

Population by sex, age (in five-year groups), marital status by county Dec. 31, 1979 according to the administrative subdivision Jan. 1, 1980

ÅLDER	SAMTLIGA	DKRAV EFTER KÖN		CIVILSTÅND OGIFTA		GIFTA		ÄNKLINGAR OCH ÄNKOR		FRÅNSKILDA		
		MÄN	KVINNOR	M	KV	M	KV	M	KV	M	KV	
01 STOCKHOLMS LÄN												
- 4	90228	46197	44031	46197	44031							
5- 9	100197	51270	48927	51270	48927							
10-14	99833	51034	48799	51034	48799							
15-19	98870	50669	48801	49913	48061	152	726			4	14	
20-24	110157	54123	56034	50338	46563	3492	8620	3	10	290	841	
25-29	120137	60457	59680	41577	31594	16914	24620	20	94	1946	3372	
30-34	139917	70419	69498	28624	19306	36049	41959	94	336	5652	7897	
35-39	121157	62413	58744	14501	9197	39483	39448	157	579	8272	9520	
40-44	89109	45728	43381	6809	4708	31650	30070	204	834	7065	7769	
45-49	78823	39445	39378	4881	3465	27966		376	1347	6222	7048	
50-54	82912	40356	42556	4465	3466	29334	29651	661	2568	5896	6871	
55-59	95793	45824	49969	4344	4399	34420	33298	1277	4950	5783	7322	
60-64	80998	37831	43167	3103	4184	28946	26033	1705	7011	4077	5939	
65-69	74711	32689	42022	2709	5020	24363	21103	2489	10901	3128	4998	
70-74	60516	24121	36395	1937	5319	17417	14012	2841	13270	1926	3794	
75-79	41261	14793	26468	1158	4684	9756	6664	2939	12832	940	2288	
80-84	24058	7426	16632	548	3167	4330	2276	2230	9953	318	1236	
85-89	11366	3066	8300	231	1698	1378	599	1360	5424	97	579	
90-94	3570	829	2741	58	575	241	79	500	1913	30	174	
95-	653	119	534	13	133	24	7	80	362	2	32	
SUMMA	1524266	738209	786057	363710	337296	305915	306683	16936	72384	51648	69694	
- 6	130043	66617	63426	66617	63426							
7-17	221008	112915	108093	112898	107978	17	114				1	
18-24	148234	73161	75073	69237	64977	3627	9232	3	10	294	854	
25-44	470320	239017	231303	91511	64805	124096	136097	475	1843	22935	28558	
45-64	338526	163456	175070	16793	15514	120666	116500	4019	15876	21978	27180	
65-	216135	83043	133092	6654	20596	57509	44740	12439	54655	6441	13101	
03 UPPSALA LÄN												
- 4	15836	8085	7751	8085	7751							
5- 9	17933	9222	8711	8711	8711							
10-14	17717	9064	8653	9064	8653							
15-19	15877	7991	7886	7985	7827	6	57				2	
20-24	17348	8564	8784	8031	7337	506	1336		6	27	105	
25-29	19892	10010	9882	6691	4922	3054	4505	2	9	263	446	
30-34	23169	11705	11464	4383	2764	6616	7589	11	60	695	1051	
35-39	18361	9574	8787	1870	1130	6490	6710	29	92	965	1075	
40-44	13125	6680	6445	870	542	4987	4881	25	137	798	885	
45-49	11488	5775	5713	661	395	4451	4440	46	186	617	692	
50-54	11673	5839	5834	682	420	4496	4375	87	374	574	665	
55-59	12776	6257	6519	735	442	4843	4878	181	600	498	599	
60-64	11374	5431	5943	592	475	4274	4067	240	958	325	443	
65-69	10980	5269	5711	598	501	3970	3447	400	1382	301	381	
70-74	9563	4397	5166	499	588	3192	2450	526	1852	180	276	
75-79	7161	3047	4114	329	587	2026	1334	599	2064	93	129	
80-84	4512	1758	2754	177	484	933	501	604	1669	44	100	
85-89	2185	757	1428	79	260	300	130	362	1001	16	37	
90-94	652	219	433	17	78	60	13	139	331	3	11	
95-	100	34	66	3	18	1		28	47	2	1	
SUMMA	241722	119678	122044	60573	53885	50425	50493	3279	10768	5401	6898	
- 6	22948	11725	11223	11725	11223							
7-17	38573	19774	18799	19774	18793		5				1	
18-24	23190	11427	11763	10888	10263	512	1388		6	27	106	
25-44	74547	37969	36578	13814	9358	21367	23465	67	298	2721	3457	
45-64	47311	23302	24009	2670	1732	18064	17760	554	2118	2014	2399	
65-	35153	15481	19672	1702	2516	10482	7875	2658	8346	639	935	

Tabell 3.2 (forts) Folkmängd efter kön, ålder (i femårsklasser) och civilstånd länsvis 31 december 1979 enligt indelningen 1 januari 1980

ALDER	SAMTLIGA	ÄKTA EFTER KÖN		CIVILSTÄND OCH GIFTA		GIFTA		ÄNKLINGAR OCH ÄNKNOR		FRÄNSKILDA	
		MÄN	KVINNOR	M	KV	M	KV	M	KV	M	KV
04 SÖDERMANLANDS LÄN											
- 4	14732	7589	7143	7589	7143						
5- 9	17626	9062	8564	9062	8564						
10-14	19637	10032	9605	10032	9605						
15-19	17959	9288	8671	9282	8600	6	70				1
20-24	16224	8472	7752	7979	6305	465	1368			28	79
25-29	16678	8579	8099	5576	3494	2804	4231	2	14	197	360
30-34	20293	10276	10017	3379	1751	6224	7245	17	57	656	964
35-39	17939	9267	8672	1589	788	6653	6712	25	84	1000	1088
40-44	14124	7299	6825	832	404	5544	5366	35	137	888	918
45-49	13347	6724	6623	706	333	5165	5311	72	238	781	741
50-54	13729	6852	6877	663	323	5403	5429	146	451	640	674
55-59	15612	7613	7999	776	404	5999	6114	224	829	614	652
60-64	13839	6748	7091	642	403	5392	4989	323	1245	391	454
65-69	13540	6524	7016	649	513	5019	4192	524	1932	332	379
70-74	11213	5192	6021	542	554	3735	2813	718	2399	197	255
75-79	8104	3434	4670	357	570	2240	1439	722	2483	115	178
80-84	4676	1860	2816	160	416	988	495	670	1824	42	81
85-89	2064	723	1341	57	235	282	110	368	959	16	37
90-94	590	209	381	12	64	42	6	150	305	5	6
95-	100	32	68	4	9	3	1	23	57	2	1
SUMMA	252026	125775	126251	59888	50478	55964	55891	4019	13014	5904	6868
- 6	21809	11208	10601	11208	10601						
7-17	41391	21204	20187	21204	20181		6				
18-24	22978	12031	10947	11532	9435	471	1432			28	80
25-44	69034	35421	33613	11376	6437	21225	23554	79	292	2741	3330
45-64	56527	27937	28590	2787	1463	21959	21843	765	2763	2426	2521
65-	40287	17974	22313	1781	2361	12309	9056	3175	9959	709	937
05 ÖSTERGÖTLANDS LÄN											
- 4	23665	12016	11649	12016	11649						
5- 9	27258	14088	13170	14088	13170						
10-14	28512	14557	13955	14557	13955						
15-19	26429	13557	12872	13545	12756	11	113			1	3
20-24	26316	13639	12677	12799	10379	806	2158			34	139
25-29	27094	13859	13235	8810	5737	4730	6936	2	21	317	541
30-34	31083	15918	15165	5281	2766	9630	10984	20	88	987	1327
35-39	27030	13887	13143	2472	1245	10039	10274	42	155	1334	1469
40-44	21549	10918	10631	1355	718	8383	8465	43	198	1137	1250
45-49	20173	9997	10176	1122	633	7744	8070	87	333	1044	1140
50-54	21896	10808	11088	1172	626	8465	8711	192	689	979	1062
55-59	24727	12164	12563	1345	707	9576	9539	305	1316	938	1001
60-64	22013	10827	11186	1105	785	8577	7694	487	2027	658	680
65-69	21313	10051	11262	1104	1047	7719	6641	700	2964	528	610
70-74	18262	8253	10009	933	1221	5945	4520	1044	3857	331	411
75-79	13202	5529	7673	642	1143	3587	2250	1123	4021	177	259
80-84	7351	2868	4483	296	752	1518	758	994	2839	60	134
85-89	3317	1184	2133	115	402	484	177	572	1501	13	53
90-94	1017	343	674	26	121	70	26	239	509	8	18
95-	183	55	128	6	20	10		39	106		2
SUMMA	392390	194518	197872	92789	79832	87294	87316	5889	20625	8546	10099
- 6	34608	17616	16992	17616	16992						
7-17	61201	31459	29742	31459	29731		11				
18-24	36371	18782	17589	17930	15186	817	2260			35	142
25-44	106756	54582	52174	17918	10466	32782	36659	107	462	3775	4587
45-64	88809	43796	45013	4744	2751	34362	34014	1071	4365	3619	3883
65-	64645	28283	36362	3122	4706	19333	14372	4711	15797	1117	1487

ÅLDER	SAMTLIGA	DÖDAV EFTER		CIVILSTAND		GIFTA		ÄNKLINGAR		FRÄNSKILDA	
		KÖN		OGIFTA				OCH ÄNKOR			
		MÄN	KVINNOR	M	KV	M	KV	M	KV	M	KV
06 JÖNKÖPINGS LÄN											
- 4	18545	9519	9026	9519	9026						
5- 9	21234	10950	10284	10950	10284						
10-14	22913	11767	11146	11767	11146						
15-19	21141	10826	10315	10817	10218	9	97				
20-24	19926	10476	9450	9666	7212	791	2160	2	19	76	
25-29	19517	9963	9554	5810	3439	3954	5772	3	18	196	325
30-34	22295	11403	10892	3238	1624	7633	8470	14	66	518	732
35-39	19614	10028	9586	1530	854	7759	7850	27	95	712	787
40-44	16561	8254	8307	1007	616	6517	6783	43	145	687	763
45-49	16042	7911	8131	937	551	6299	6655	60	277	615	648
50-54	17033	8264	8769	997	607	6619	7026	106	545	542	591
55-59	19320	9586	9734	1259	757	7539	7466	246	984	542	527
60-64	17423	8652	8771	1153	731	6797	6171	369	1509	333	360
65-69	16949	8276	8673	1151	1034	6287	5125	566	2182	272	332
70-74	14059	6500	7559	969	1151	4620	3374	724	2836	187	198
75-79	10118	4321	5797	651	1067	2782	1758	804	2834	84	138
80-84	6089	2444	3645	330	768	1339	561	742	2254	33	62
85-89	2719	948	1771	119	378	380	159	437	1204	12	30
90-94	812	304	508	42	93	75	7	185	404	2	4
95-	165	55	110	7	32	7	1	40	75	1	2
SUMMA	302475	150447	152028	71919	61588	69407	69435	4366	15430	4755	5575
- 6	26932	13830	13102	13830	13102						
7-17	48804	25144	23660	25144	23660		10				
18-24	28023	14564	13459	13745	11134	800	2247	2	19	76	
25-44	77987	39648	38339	11585	6533	25863	28875	87	324	2113	2607
45-64	69818	34413	35405	4346	2646	27254	27318	781	3315	2032	2126
65-	50911	22848	28063	3269	4523	15490	10985	3498	11789	591	766
07 KRONBERGS LÄN											
- 4	10931	5619	5312	5619	5312						
5- 9	12163	6244	5919	6244	5919						
10-14	12804	6684	6120	6684	6120						
15-19	11518	5942	5576	5936	5528	6	48				
20-24	10979	5706	5273	5377	4144	316	1080	2	13	47	
25-29	11658	6019	5639	3705	2116	2214	3310	3	7	97	206
30-34	13227	6879	6348	2160	916	4415	4907	3	26	301	499
35-39	11300	5916	5384	1061	422	4421	4439	17	49	417	474
40-44	9514	4832	4682	674	310	3759	3831	27	101	372	440
45-49	9242	4593	4649	648	280	3540	3768	33	163	372	438
50-54	9629	4814	4815	749	331	3696	3863	62	296	307	325
55-59	10266	5214	5052	899	362	3921	3842	98	558	296	290
60-64	9193	4734	4459	877	369	3466	3120	199	787	192	183
65-69	9327	4696	4631	922	523	3310	2835	310	1126	154	147
70-74	7988	3871	4117	571	521	2638	1921	403	1521	99	104
75-79	6275	2810	3465	574	602	1691	1088	499	1701	46	74
80-84	3915	1667	2248	282	428	854	395	502	1386	29	39
85-89	1788	724	1064	104	229	280	105	327	718	13	12
90-94	578	217	361	19	85	48	8	147	262	3	6
95-	106	38	68	6	15	5	2	27	50		1
SUMMA	172401	87219	85182	43271	34582	38580	38562	2657	8753	2711	3285
- 6	15792	8091	7701	8091	7701						
7-17	27359	14163	13196	14163	13189		7				
18-24	15244	7941	7303	7606	6133	322	1121	2	13	47	
25-44	45699	23646	22053	7600	3764	14809	16487	50	183	1187	1619
45-64	38330	19355	18975	3173	1342	14623	14593	392	1804	1167	1236
65-	29977	14023	15954	2638	2453	8826	6354	2215	6764	344	383

Tabell 3.2 (forts) Folkmängd efter kön, ålder (i femårsklasser) och civilstånd länsvis 31 december 1979 enligt indelningen 1 januari 1980

ÅLDER	SAMTLIGA	DRÄV EFTER KÖN		CIVILSTÄND OGIFTA		GIFTA		ÄNKLINGAR OCH ÄNKOR		FRÄNSKILDA	
		MÄN	KVINNER	M	KV	M	KV	M	KV	M	KV
08 KALMAR LÄN											
- 4	13716	7099	6617	7099	6617						
5- 9	16040	8208	7832	8208	7832						
10-14	17436	9006	8430	9006	8430						
15-19	16327	8375	7952	8369	7891						
20-24	15060	7786	7274	7344	5858	628	59			14	2
25-29	15408	8073	7335	5131	2835	2804	4206	2	11	136	283
30-34	17814	9267	8547	3126	1355	5659	6483	11	48	471	661
35-39	15686	8075	7611	1527	687	5847	6103	18	83	683	738
40-44	13312	6808	6504	955	434	5185	5322	35	141	633	607
45-49	12580	6275	6305	927	389	4761	5125	55	225	532	566
50-54	13439	6746	6693	993	423	5134	5335	89	455	530	480
55-59	15102	7429	7673	1105	502	5670	5834	196	868	458	469
60-64	14166	7103	7063	1017	508	5432	4961	292	1274	362	320
65-69	14595	7227	7368	1097	685	5321	4404	527	1987	282	292
70-74	12786	5977	6809	886	839	4182	3135	720	2641	189	194
75-79	9354	4165	5189	636	777	2575	1609	847	2698	107	105
80-84	5423	2210	3213	313	553	1147	533	702	2044	48	83
85-89	2397	915	1482	128	278	348	127	429	1046	10	31
90-94	672	253	419	30	88	60	9	159	312	4	10
95-	135	42	93	4	23	6	3	32	65		2
SUMMA	241448	121039	120409	57901	47004	54565	54603	4114	13898	4459	4904
- 6	20099	10421	9678	10421	9678						
7-17	37421	19132	18289	19132	18285		3				1
18-24	21059	10921	10138	10473	8665		1411			14	62
25-44	62220	32223	29997	10739	5311	19495	22114	66	283	1923	2289
45-64	55287	27553	27734	4042	1822	20997	21255	632	2822	1882	1835
65-	45362	20789	24573	3094	3243	13639	9820	3416	10793	640	717
09 GOTLANDS LÄN											
- 4	3351	1732	1619	1732	1619						
5- 9	3851	1971	1880	1971	1880						
10-14	4091	2125	1966	2125	1966						
15-19	4166	2119	2047	2119	2039		8				
20-24	3868	2054	1814	1969	1541	83	262			2	10
25-29	3933	2048	1885	1455	917	556	882		7	37	79
30-34	4282	2221	2061	916	499	1179	1384	3	13	123	165
35-39	3630	1900	1730	441	221	1291	1316	7	25	161	168
40-44	2872	1442	1430	238	127	1061	1096	2	40	141	167
45-49	2753	1362	1391	213	105	1011	1080	9	62	129	144
50-54	2927	1470	1457	226	97	1090	1120	22	109	132	131
55-59	3111	1563	1548	216	120	1179	1141	41	167	127	120
60-64	3015	1474	1541	215	126	1113	1031	68	283	78	101
65-69	3094	1510	1584	209	142	1109	929	113	428	79	85
70-74	2640	1226	1414	154	150	862	661	162	555	48	48
75-79	1894	833	1061	101	155	518	315	194	557	20	34
80-84	1115	442	673	49	100	228	122	149	438	16	13
85-89	493	198	295	24	46	74	23	91	221	9	5
90-94	153	54	99	5	17	12	3	37	75		4
95-	22	2	20		1			2	19		
SUMMA	55261	27746	27515	14378	11868	11366	11373	900	3000	1102	1274
- 6	4874	2523	2351	2523	2351						
7-17	8993	4618	4375	4618	4375						
18-24	5460	2860	2600	2775	2319	83	270		1	2	10
25-44	14717	7611	7106	3050	1764	4087	4678	12	85	462	579
45-64	11806	5869	5937	870	448	4393	4372	140	621	466	496
65-	9411	4265	5146	542	611	2803	2053	748	2293	172	189

ÅLDER	SAMTLIGA	DRÄV EFTER KÖN		CIVILSTAND OGIFTA		GIFTA		ÄNKLINGAR OCH ÄNKNOR		FRÄNSKILDA	
		MÄN	KVINNOR	M	KV	M	KV	M	KV	M	KV
10 BLEKINGE LÄN											
- 4	9232	4729	4503	4729	4503						
5- 9	10308	5188	5120	5188	5120						
10-14	11486	5949	5537	5949	5537						
15-19	10794	5717	5077	5715	5038	2	38				
20-24	9468	5044	4424	4761	3528	272	844	1	4	10	48
25-29	9782	5016	4766	3097	1773	1827	2792		8	92	193
30-34	11255	5747	5508	1863	930	3595	4157	9	28	280	393
35-39	10704	5504	5200	1000	462	4057	4165	9	48	438	525
40-44	9041	4637	4404	647	272	3538	3592	20	70	432	470
45-49	8440	4366	4074	586	257	3340	3288	27	142	413	387
50-54	8572	4328	4244	605	273	3319	3330	64	288	340	353
55-59	9330	4623	4707	698	355	3491	3560	124	481	310	311
60-64	8563	4197	4366	657	310	3132	2968	174	802	234	286
65-69	8859	4294	4565	644	478	3163	2676	279	1175	208	236
70-74	7467	3512	3955	515	547	2478	1783	381	1444	138	181
75-79	5531	2360	3171	386	551	1445	996	463	1503	66	121
80-84	3320	1339	1981	193	400	716	324	410	1187	20	70
85-89	1471	503	968	66	225	187	83	238	635	12	25
90-94	424	128	296	17	58	38	5	71	224	2	9
95-	88	24	64	5	7	1		18	57		
SUMMA	154135	77205	76930	37321	30624	34601	34601	2288	8096	2995	3609
- 6	13326	6787	6539	6787	6539						
7-17	24367	12531	11836	12531	11836						
18-24	13595	7309	6286	7024	5351	274			4	10	49
25-44	40782	20904	19878	6607	3437	13017	14706	38	154	1242	1581
45-64	34905	17514	17391	2546	1195	13282	13146	389	1713	1297	1337
65-	27160	12160	15000	1826	2266	8028	5867	1860	6225	446	642
11 KRISTIANSTADS LÄN											
- 4	17250	8758	8492	8758	8492						
5- 9	19294	9882	9412	9882	9412						
10-14	20788	10723	10065	10723	10065						
15-19	18680	9631	9249	9628	9198	3	51				
20-24	17262	8930	8332	8350	6485	565	1766	1	1	14	80
25-29	17659	9056	8603	5416	3023	3467	5231	5	12	168	337
30-34	20894	10801	10093	3203	1483	7060	7787	8	52	530	771
35-39	18593	9576	9017	1623	720	7237	7389	12	85	704	823
40-44	15374	7892	7482	1023	434	6121	6156	38	154	710	738
45-49	14423	7234	7189	929	401	5602	5876	64	262	639	650
50-54	15647	7777	7870	1115	513	5983	6266	119	473	560	618
55-59	17314	8674	8640	1240	640	6691	6620	193	830	550	550
60-64	16024	7941	8083	1083	651	6112	5661	309	1334	437	437
65-69	16033	7872	8161	1145	910	5923	4976	480	1936	324	339
70-74	13542	6389	7153	941	980	4525	3354	694	2565	229	254
75-79	9722	4289	5433	624	973	2751	1710	787	2585	127	165
80-84	6102	2396	3706	325	725	1270	738	750	2129	51	114
85-89	2903	1035	1868	146	406	396	170	478	1252	15	40
90-94	1002	335	667	31	154	81	26	216	477	7	10
95-	211	68	143	7	34	14	3	47	103		3
SUMMA	278917	139259	139658	66192	55699	63801	63780	4201	14250	5065	5929
- 6	24868	12652	12216	12652	12216						
7-17	44285	22769	21516	22769	21516						
18-24	24321	12503	11818	11920	9922	568	1815				
25-44	72520	37325	35195	11265	5660	23885	26563	63	303	2112	2669
45-64	63408	31626	31782	4367	2205	24388	24423	685	2899	2186	2255
65-	49515	22384	27131	3219	4182	14960	10977	3452	11047	753	925

Tabell 3.2 (forts) Folkmängd efter kön, ålder (i femårsklasser) och civilstånd länsvis 31 december 1979 enligt indelningen 1 januari 1980

ÅLDER	SAMTLIGA	DÖRAV EFTER KÖN		CIVILSTÅND OGIFTA		GIFTA		ÄNKLINGAR OCH ÄNKNOR		FRÅNSKILDA	
		MÄN	KVINNOR	M	KV	M	KV	M	KV	M	KV
12 MALMÖHUS LÄN											
- 4	43957	22554	21403	22554	21403						
5- 9	48449	24899	23550	24899	23550						
10-14	50753	26006	24747	26006	24747						
15-19	48032	24339	23693	24315	23479	21	211			3	3
20-24	48548	24382	24166	22591	19119	1658	4633	12		133	402
25-29	53542	26928	26614	16291	10754	9722	14171	9	49	906	1640
30-34	59976	30364	29612	9222	5258	18860	21156	37	146	2245	3052
35-39	54159	27784	26375	4800	2695	20063	19929	68	280	2853	3471
40-44	43000	21847	21153	2675	1602	16443	16289	93	428	2636	2834
45-49	40455	20146	20309	2175	1298	15421	15660	179	668	2371	2683
50-54	42687	20950	21737	2277	1402	16175	16566	319	1324	2179	2445
55-59	46205	22464	23741	2258	1763	17632	17112	539	2416	2035	2450
60-64	40568	19153	21415	1861	1776	15099	14102	794	3638	1399	1899
65-69	39983	18438	21545	1915	2339	14041	12036	1286	5556	1196	1614
70-74	34495	14840	19655	1637	2761	10755	8371	1685	7339	763	1184
75-79	24383	9552	14831	1053	2735	6365	4218	1781	7150	353	728
80-84	14336	5168	9168	523	1847	2902	1593	1581	5331	162	397
85-89	6804	2138	4666	216	961	932	422	945	3094	45	189
90-94	2303	673	1630	61	364	180	57	417	1157	15	52
95-	498	147	351	19	79	18	4	108	259	2	9
SUMMA	743133	362772	380361	167348	149932	166287	166530	9841	38847	19296	25052
- 6	63303	32549	30754	32549	30754						
7-17	109648	56091	53557	56091	53548		9				
18-24	66788	33540	33248	31725	27996	1679	4835			136	405
25-44	210677	106923	103754	32988	20309	65088	71545	207	903	8640	10997
45-64	169915	82713	87202	8571	6239	64327	63440	1831	8046	7984	9477
65-	122802	50956	71846	5424	11086	35193	26701	7803	29886	2536	4173
13 HALLANDS LÄN											
- 4	14701	7458	7243	7458	7243						
5- 9	17190	8756	8434	8756	8434						
10-14	17421	8998	8423	8998	8423						
15-19	15757	8105	7652	8102	7605	3	46				1
20-24	14413	7500	6913	7071	5457	408	1380			21	74
25-29	15015	7736	7279	4572	2567	3022	4430	2	18	140	264
30-34	18345	9383	8962	2658	1175	6268	7106	5	41	452	640
35-39	16235	8369	7866	1213	581	6525	6442	19	83	612	760
40-44	13372	6820	6552	785	353	5395	5452	31	131	609	616
45-49	12070	6079	5991	712	328	4806	4904	52	184	509	575
50-54	12468	6292	6176	867	365	4855	5003	94	331	476	477
55-59	13631	6908	6723	959	481	5387	5200	162	632	400	410
60-64	12158	6103	6055	918	499	4693	4292	217	954	275	310
65-69	11827	5824	6003	890	689	4339	3573	384	1484	211	257
70-74	10153	4764	5389	813	801	3328	2534	487	1882	136	172
75-79	7246	3156	4090	537	817	2013	1276	537	1902	69	95
80-84	4452	1816	2636	299	540	941	496	545	1552	31	48
85-89	2014	711	1303	104	276	285	125	316	871	6	31
90-94	623	224	399	38	103	60	15	126	275		6
95-	120	31	89	2	28	4	1	25	59		1
SUMMA	229211	115033	114178	55752	46765	52332	52275	3002	10401	3947	4737
- 6	21545	10926	10619	10926	10619						
7-17	37569	19324	18245	19324	18242		3				
18-24	20368	10567	9801	10135	8301	411	1423		2		
25-44	62967	32308	30659	9228	4676	21210	23430	57	273	1813	2280
45-64	50327	25382	24945	3456	1673	19741	19399	525	2101	1660	1772
65-	36435	16526	19909	2683	3254	10970	8020	2420	8025	453	610

ÅLDER	SAMTLIGA	ÄKTA EFTER		CIVILSTÄND		GIFTA		ÄNKLINGAR		FRÄNSKILDA	
		KÖN		OGIFTA				OCH ÄNKA			
		MÄN	KVINNOR	M	KV	M	KV	M	KV	M	KV
14 GÖTEBORGS O BOHUS LÄN											
- 4	40767	20855	19912	20855	19912						
5- 9	44645	22876	21769	22876	21769						
10-14	47038	24217	22821	24217	22821						
15-19	46151	23322	22829	23297	22604	25	220				5
20-24	52656	26138	26518	24290	21390	1742	4739		10	106	379
25-29	55343	27919	27424	17876	12557	9100	13122	10	48	933	1697
30-34	59135	30745	28390	10820	6197	17337	18852	29	145	2559	3196
35-39	48625	25494	23131	5341	2857	17005	16617	61	200	3087	3457
40-44	39609	20373	19236	3185	1609	14281	14233	85	319	2822	3075
45-49	38063	19180	18883	2607	1353	13760	13996	162	571	2651	2963
50-54	40636	20177	20459	2582	1409	14738	15189	292	1099	2565	2762
55-59	46339	22907	23432	2854	1779	17054	16649	597	2178	2402	2806
60-64	39983	19082	20901	2100	1901	14411	13770	841	3194	1730	2036
65-69	38350	17911	20439	1905	2159	13352	11378	1235	5050	1419	1852
70-74	31716	13793	17923	1531	2368	9847	7857	1565	6441	850	1257
75-79	22616	9177	13439	1063	2265	5933	3838	1760	6575	421	761
80-84	13314	4852	8462	542	1569	2631	1424	1493	5078	186	391
85-89	6085	2064	4021	208	820	840	305	948	2700	68	196
90-94	1832	565	1267	52	247	163	41	330	918	20	61
95-	379	81	258	7	58	28	3	46	189		8
SUMMA	713242	351728	361514	168208	147644	152247	152253	9454	34715	21819	26902
- 6	58538	30020	28518	30020	28518						
7-17	102111	52358	49753	52357	49730	1	23				
18-24	70608	35030	35578	33158	30248	1766	4936		10	106	384
25-44	202712	104531	98181	37222	23220	57723	62824	185	712	9401	11425
45-64	165021	81346	83675	10143	6442	59963	59624	1892	7042	9348	10567
65-	114252	48443	65809	5308	9486	32794	24846	7377	26951	2964	4526
15 ÄLVSBERGS LÄN											
- 4	25698	13260	12438	13260	12438						
5- 9	30654	15635	15019	15635	15019						
10-14	32763	16815	15948	16815	15948						
15-19	28938	14872	14066	14864	13951	8	113				2
20-24	26589	13906	12683	13054	9992	827	2570	1	3	24	118
25-29	28198	14506	13692	8650	5005	5565	8104	9	28	282	555
30-34	33895	17296	16599	5002	2364	11339	12862	19	71	936	1302
35-39	29632	15445	14187	2462	1204	11720	11488	28	124	1235	1371
40-44	24169	12314	11855	1515	742	9580	9571	53	212	1166	1330
45-49	22422	11126	11296	1320	747	8676	9057	84	395	1046	1097
50-54	23122	11749	11373	1587	874	9067	8895	173	688	922	916
55-59	25534	12726	12808	1744	1029	9848	9771	295	1166	839	842
60-64	22883	11160	11723	1545	1090	8604	8100	490	1926	521	607
65-69	23049	11034	12015	1620	1443	8197	7039	780	2943	437	590
70-74	19341	8960	10381	1374	1610	6272	4686	988	3705	326	380
75-79	13930	5969	7961	939	1596	3768	2367	1104	3777	158	221
80-84	8394	3370	5024	532	1127	1763	887	1019	2885	56	125
85-89	3696	1300	2396	173	565	500	207	603	1575	24	49
90-94	1126	395	731	49	182	79	27	258	514	9	8
95-	207	58	149	4	36	8	1	45	112	1	
SUMMA	424240	211896	212344	102144	86962	95821	95745	5949	20124	7982	9513
- 6	37728	19472	18256	19472	18256						
7-17	69550	35576	33974	35576	33965		9				
18-24	37364	19440	17924	18580	15127	835	2674	1	3	24	120
25-44	115894	59561	56333	17629	9315	38204	42025	109	435	3619	4558
45-64	93961	46761	47200	6196	3740	36195	35823	1042	4175	3328	3462
65-	69743	31086	38657	4691	6559	20587	15214	4797	15511	1011	1373

Tabell 3.2 (forts) **Folkmängd efter kön, ålder (i femårsklasser) och civilstånd länsvis 31 december 1979 enligt indelningen 1 januari 1980**

ALDER	SAMTLIGA	DARAV EFTER KÖN		CIVILSTÄND OGIFFTA		GIFFTA		ÄNKLINGAR OCH ÄNKKOR		FRÄNSKILDA	
		MÄN	KVINNOR	M	KV	M	KV	M	KV	M	KV
16 SKARABORGS LÄN											
- 4	16554	8456	8098	8456	8098						
5- 9	19083	9714	9369	9714	9369						
10-14	20578	10503	10075	10503	10075						
15-19	18802	9702	9100	9695	9033		7	67			
20-24	17671	9070	8561	8484	6749		568	1744	3	18	65
25-29	17819	9161	8658	5582	3266		3432	5071	5	147	316
30-34	20662	10755	9907	3350	1548		6890	7573	11	48	504
35-39	17774	9185	8589	1604	730		6902	7043	22	106	657
40-44	14592	7409	7183	1005	467		5763	5924	38	153	603
45-49	13780	6872	6908	916	457		5388	5646	55	255	513
50-54	14394	7170	7224	1071	520		5508	5772	86	461	505
55-59	16178	8022	8156	1215	648		6157	6175	187	822	463
60-64	14947	7480	7467	1171	659		5694	5145	295	1319	320
65-69	14444	7108	7336	1163	895		5213	4362	471	1844	261
70-74	12543	6054	6489	1070	994		4127	2956	707	2369	150
75-79	9535	4287	5248	771	1020		2569	1601	877	2525	70
80-84	5810	2437	3373	402	717		1193	612	810	1987	32
85-89	2656	1060	1596	143	388		381	145	526	1039	10
90-94	773	273	500	41	137		60	13	163	338	9
95-	147	54	93	10	25		2	2	41	65	1
SUMMA	268702	134772	133930	66366	55795		59854	59851	4289	13339	4263
- 6	24207	12330	11877	12330	11877						
7-17	43705	22334	21371	22333	21369		1	2			
18-24	24736	12781	11955	12189	10078		574	1809	3	18	65
25-44	70847	36510	34337	11541	6011		22987	25611	71	312	1911
45-64	59299	29544	29755	4373	2284		22747	22738	623	2857	1801
65-	45908	21273	24635	3600	4176		13545	9691	3595	10167	533
17 VÄRMLANDS LÄN											
- 4	15303	7963	7340	7963	7340						
5- 9	17974	9253	8721	9253	8721						
10-14	19907	10123	9784	10123	9784						
15-19	18888	9738	9150	9733	9102		5	48			
20-24	17981	9317	8664	8915	7339		386	1250		16	74
25-29	18447	9562	8885	6697	4384		2682	4139	3	21	180
30-34	20683	10774	9909	4193	2206		5931	6755	13	55	637
35-39	18247	9295	8952	2096	1024		6283	6749	30	123	886
40-44	15731	7832	7899	1239	655		5714	6170	41	161	838
45-49	15895	7929	7966	1186	560		5841	6194	62	322	840
50-54	17067	8559	8508	1390	580		6242	6571	133	573	794
55-59	19347	9780	9567	1604	707		7210	7030	231	1110	735
60-64	16951	8449	8502	1296	654		6288	5684	399	1614	466
65-69	17004	8202	8802	1278	929		5872	4904	634	2521	418
70-74	14693	6699	7994	1020	1054		4484	3379	915	3240	280
75-79	10747	4607	6140	752	1013		2751	1750	962	3200	142
80-84	6288	2590	3698	395	693		1297	607	835	2313	63
85-89	2632	968	1664	136	314		361	140	456	1180	15
90-94	697	243	454	38	103		59	13	142	324	4
95-	133	46	87	2	15		3	1	40	70	1
SUMMA	284615	141929	142686	69309	57177		61409	61384	4896	16828	6315
- 6	22508	11639	10869	11639	10869						
7-17	42483	21752	20731	21752	20729			2			
18-24	25062	13003	12059	12596	10688		391	1296	1	16	74
25-44	73108	37463	35645	14225	8269		20610	23813	87	360	2541
45-64	69260	34717	34543	5476	2501		25581	25479	825	3619	2835
65-	52194	23355	28839	3621	4121		14827	10794	3984	12848	923

ÅLDER	SAMTLIGA	DKRAV EFTER KÜN		CIVILSTÄND OGIFTA		GIFTA		ÄNKLINGAR OCH ÄNKKOR		FRÄNSKILDA	
		MÄN	KVINNOR	M	KV	M	KV	M	KV	M	KV
18 ÖREBRO LÄN											
- 4	15611	7965	7646	7965	7646						
5- 9	18515	9347	9168	9347	9168						
10-14	19426	9957	9469	9957	9469						
15-19	18309	9368	8941	9358	8878	9	61			1	2
20-24	17274	8748	8526	8197	6979	531	1457	3		20	87
25-29	18389	9324	9065	6103	4220	3021	4469	2	19	198	357
30-34	21633	10978	10655	3939	2208	6365	7356	9	55	665	1036
35-39	19280	9952	9328	1995	1015	6937	7057	29	97	991	1159
40-44	14481	7468	7013	969	501	5564	5491	36	150	899	871
45-49	13509	6697	6812	813	412	5085	5400	63	250	736	750
50-54	14881	7289	7592	865	476	5621	5880	97	488	706	748
55-59	18106	8850	9256	1067	569	6836	7003	228	937	719	747
60-64	16383	8032	8351	917	600	6235	5749	369	1432	511	570
65-69	16041	7671	8370	892	790	5756	4906	606	2222	417	452
70-74	13376	6120	7256	788	874	4339	3295	744	2793	249	294
75-79	9843	4228	5615	551	832	2697	1684	859	2890	121	209
80-84	5663	2218	3445	292	634	1145	616	721	2093	60	102
85-89	2586	937	1649	115	328	372	134	440	1136	10	51
90-94	763	263	500	34	110	60	18	163	367	6	5
95-	154	32	122	2	39	4	2	26	78		3
SUMMA	274223	135444	138779	64166	55748	60577	60578	4392	15010	6309	7443
- 6	22941	11671	11270	11671	11270						
7-17	41967	21446	20521	21446	20518		3				
18-24	24227	12248	11959	11707	10352	540	1515	3		21	89
25-44	73783	37722	36061	13006	7944	21887	24373	76	321	2753	3423
45-64	62879	30868	32011	3662	2057	23777	24032	757	3107	2672	2815
65-	48426	21469	26957	2674	3607	14373	10655	3559	11579	863	1116
19 VÄSTMANLANDS LÄN											
- 4	15078	7722	7356	7722	7356						
5- 9	18195	9344	8851	9344	8851						
10-14	20353	10557	9796	10557	9796						
15-19	19035	9787	9248	9782	9185	5	62				1
20-24	17389	9299	8090	8802	6620	474	1385			23	81
25-29	17801	9269	8532	6225	3758	2835	4363	1	13	208	398
30-34	21305	11052	10253	3962	1929	6330	7202	13	65	747	1057
35-39	18748	9568	9180	1739	882	6798	7016	24	88	1007	1194
40-44	15507	8011	7496	972	445	6039	5882	38	165	962	1004
45-49	13721	6871	6850	758	342	5266	5418	61	249	786	841
50-54	14554	7184	7370	768	377	5579	5736	117	511	720	746
55-59	16018	7810	8208	822	376	6132	6157	224	943	632	732
60-64	14212	7008	7204	673	369	5499	5064	353	1260	483	511
65-69	13175	6544	6631	721	404	4967	4026	497	1808	359	393
70-74	10614	5011	5603	525	513	3658	2595	608	2213	220	282
75-79	7347	3155	4192	353	569	2028	1304	655	2170	119	149
80-84	4106	1628	2478	187	336	833	430	569	1648	39	64
85-89	1879	662	1217	72	186	256	110	321	888	13	33
90-94	546	194	352	29	63	43	15	118	267	4	7
95-	87	23	64	1	14	2	2	20	46		2
SUMMA	259670	130699	128971	64014	52371	56744	56767	3619	12338	6322	7495
- 6	22280	11417	10863	11417	10863						
7-17	43246	22314	20932	22314	20931		1				
18-24	24524	12978	11546	12476	10014	479	1446		4	23	82
25-44	73361	37900	35461	12898	7014	22002	24463	76	331	2924	3653
45-64	58505	28873	29632	3021	1464	22476	22375	755	2963	2621	2830
65-	37754	17217	20537	1888	2085	11787	8482	2788	9040	754	930

Tabell 3.2 (forts) **Folkmängd efter kön, ålder (i femårsklasser) och civilstånd länsvis 31 december 1979 enligt indelningen 1 januari 1980**

ÅLDER	SAMTLIGA	DÖRAV EFTER KÖN		CIVILSTÄND OGIFTA		GIFTA		ÄNKLINGAR OCH ÄNKOR		FRÄNSKILDA	
		MÄN	KVINNOR	M	KV	M	KV	M	KV	M	KV
20 KOPPARBERGS LÄN											
- 4	16193	8293	7900	8293	7900						
5- 9	18362	9392	8970	9392	8970						
10-14	20213	10362	9851	10362	9851						
15-19	19582	10214	9368	10210	9316						
20-24	18297	9540	8757	9147	7502	376	1197	1	2	16	56
25-29	18806	9907	8899	7208	4707	2546	3865	3	9	150	318
30-34	22001	11617	10384	5009	2516	5942	6895	15	55	651	918
35-39	18525	9669	8856	2295	1055	6420	6650	34	97	920	1054
40-44	15079	7676	7403	1188	580	5551	5789	33	146	904	888
45-49	14882	7424	7458	1007	488	5524	5839	85	285	808	846
50-54	15910	7856	8054	1131	529	5865	6262	137	513	723	750
55-59	18822	9316	9506	1346	655	6994	7071	248	1040	728	740
60-64	17626	8737	8889	1146	626	6682	6120	380	1613	529	530
65-69	16955	8180	8775	1128	799	5192	5192	633	2352	449	432
70-74	14768	6844	7924	925	953	4780	3558	830	3084	309	329
75-79	10278	4455	5823	651	905	2732	1734	920	2998	152	186
80-84	5930	2398	3532	331	623	1148	556	868	2258	51	95
85-89	2548	958	1590	113	283	330	99	498	1165	17	43
90-94	662	224	438	28	89	42	19	151	319	3	11
95-	106	32	74	4	18	4		23	55	1	1
SUMMA	285545	143094	142451	70914	58365	60910	60897	4859	15991	6411	7198
- 6	23492	12022	11470	12022	11470						
7-17	43480	22398	21082	22398	21081		1				
18-24	25675	13381	12294	12984	10988	380	1247	1	2	16	57
25-44	74411	38869	35542	15700	8858	20459	23199	85	307	2625	3178
45-64	67240	33333	33907	4630	2298	25065	25292	850	3451	2788	2866
65-	51247	23091	28156	3180	3670	15006	11158	3923	12231	982	1097
21 GÄVLEBORGS LÄN											
- 4	15555	7895	7660	7895	7660						
5- 9	18984	9668	9316	9668	9316						
10-14	20664	10670	9994	10670	9994						
15-19	20099	10245	9854	10239	9819	5	31			1	4
20-24	18545	9771	8774	9420	7689	328	1022		1	23	62
25-29	19077	10027	9050	7513	5061	2325	3655	3	10	186	324
30-34	22862	11833	11029	5563	3217	5624	6820	18	51	628	941
35-39	19513	10180	9333	2642	1287	6467	6821	39	94	1032	1131
40-44	16186	8217	7969	1405	753	5824	6062	34	154	954	1000
45-49	15842	8049	7793	1158	518	5891	6050	82	283	918	942
50-54	17001	8577	8424	1265	553	6356	6433	128	578	828	860
55-59	19352	9592	9760	1410	673	7069	7188	296	1046	817	853
60-64	17466	8487	8979	1119	658	6318	6029	418	1643	632	649
65-69	17159	8309	8850	1112	777	6103	5268	611	2297	483	508
70-74	15076	6946	8130	890	866	4781	3641	939	3248	336	375
75-79	10778	4654	6124	590	930	2928	1819	975	3149	161	226
80-84	6367	2536	3831	314	676	1277	658	873	2383	72	114
85-89	2613	962	1651	125	334	336	129	478	1147	23	41
90-94	697	231	466	19	86	54	18	151	346	7	16
95-	123	43	80	8	16	4	1	30	59	1	4
SUMMA	293959	146892	147067	73025	60883	61690	61645	5075	16489	7102	8050
- 6	23000	11644	11356	11644	11356						
7-17	44748	22984	21764	22984	21762		2				
18-24	24099	13621	12478	13264	11360	333	1051		1	24	66
25-44	77638	40257	37381	17123	10318	20240	23358	94	309	2800	3396
45-64	69661	34705	34956	4952	2402	25634	25700	924	3550	3195	3304
65-	52813	23681	29132	3058	3685	15483	11534	4057	12629	1083	1284

ÅLDER	SAMTLIGA	DÄRAV EFTER KÖN		CIVILSTAND OGIFTA		GIFTA		ÄNKLINGAR OCH ÄNKNOR		FRÅNSKILDA		
		MÄN	KVINNOR	M	KV	M	KV	M	KV	M	KV	
22 VÄSTERNORPLANDS LÄN												
- 4	15027	7711	7316	7711	7316							
5- 9	17376	8851	8525	8851	8525							
10-14	19122	9824	9298	9824	9298							
15-19	17599	9021	8578	9018	8528	3	49					
20-24	16769	8950	7819	8595	6743	343	1015	2	4	10	57	
25-29	17118	8913	8205	6430	4152	2351	3769	3	10	129	274	
30-34	20253	10537	9716	4466	2455	5591	6481	8	54	472	726	
35-39	17735	9116	8619	2196	1082	6115	6495	16	104	789	938	
40-44	15122	7716	7406	1258	631	5648	5805	25	139	785	831	
45-49	15015	7504	7511	1162	545	5527	5864	64	289	751	813	
50-54	15076	7909	8067	1217	526	5842	6277	114	553	736	711	
55-59	17586	8789	8797	1299	636	6590	6517	226	1018	674	626	
60-64	15641	7747	7894	978	539	5945	5412	373	1496	451	467	
65-69	15787	7589	8198	979	664	5563	4794	635	2345	412	395	
70-74	13684	6241	7443	755	751	4382	3307	835	3050	269	335	
75-79	9617	4229	5388	491	686	2648	1575	940	2959	150	168	
80-84	5440	2254	3186	254	472	1166	518	768	2102	66	94	
85-89	2282	810	1472	75	252	300	101	415	1073	20	46	
90-94	654	206	448	20	81	38	16	145	344	3	7	
95-	92	33	59	4	17	5	2	24	37		3	
SUMMA	267895	133950	133945	65583	53899	58057	57997	4593	15577	5717	6472	
- 6	21876	11174	10702	11174	10702							
7-17	40667	20849	19818	20849	19817							
18-24	23350	12334	11016	11976	9891							
25-44	70228	36282	33946	14350	8320	346	1063	2	4	10	58	
45-64	64218	31949	32269	4656	2246	23904	24070	777	3356	2612	2597	
65-	47556	21362	26194	2578	2923	14102	10313	3762	11910	920	1048	
23 JÄMTLANDS LÄN												
- 4	7351	3737	3614	3737	3614							
5- 9	8482	4310	4172	4310	4172							
10-14	9283	4807	4476	4807	4476							
15-19	9046	4701	4345	4699	4327	2	18					
20-24	8583	4482	4101	4368	3699	112	386					
25-29	8854	4696	4158	3800	2648	842	1391					
30-34	9745	5125	4620	2748	1563	2167	2684	2	23	208	350	
35-39	8438	4394	4044	1435	735	2584	2836	13	53	362	420	
40-44	6996	3497	3499	832	435	2293	2610	26	84	346	370	
45-49	6983	3474	3509	717	371	2398	2669	36	132	323	337	
50-54	7694	3901	3793	827	364	2685	2873	69	234	320	322	
55-59	9093	4611	4482	1017	417	3188	3219	108	527	298	319	
60-64	8582	4356	4226	836	359	3082	2836	203	797	235	234	
65-69	8258	4307	3951	877	409	2925	2308	310	1034	195	200	
70-74	6815	3338	3477	670	464	2142	1583	396	1312	130	118	
75-79	5240	2327	2913	490	483	1336	844	425	1502	76	84	
80-84	3261	1390	1871	272	328	683	338	399	1164	36	41	
85-89	1451	606	845	99	151	231	66	266	605	10	23	
90-94	426	171	255	34	47	33	8	102	195	2	5	
95-	72	28	44	5	8	3	1	20	35			
SUMMA	134653	68258	66395	36580	29070	26706	26670	2375	7702	2597	2953	
- 6	10720	5475	5245	5475	5245							
7-17	20024	10285	9739	10285	9739							
18-24	12001	6277	5724	6161	5304							
25-44	34033	17712	16321	8815	5381	114	404		1	2	15	
45-64	32352	16342	16010	3397	1511	7886	9521	41	164	970	1255	
65-	25523	12167	13356	2447	1890	11353	11597	416	1690	1176	1212	
						7353	5148	1918	5847	449	471	

Tabell 3.2 (forts) Folkmängd efter kön, ålder (i femårsklasser) och civilstånd länsvis 31 december 1979 enligt indelningen 1 januari 1980

ÅLDER	SAMTLIGA	DÖRAV EFTER KÖN		CIVILSTÅND OGIFFTA		GIFTA		XNKLINGAR OCH ANKOR		FRÅNSKILDA	
		MÄN	KVINNOR	M	KV	M	KV	M	KV	M	KV
24 VÄSTERBOTTENS LÄN											
- 4	15259	7720	7539	7720	7539						
5- 9	16321	8388	7933	8388	7933						
10-14	17367	8929	8438	8929	8438						
15-19	16665	8648	8017	8643	7974						
20-24	17628	9068	8560	8606	7278	450	43		3	12	42
25-29	17529	9143	8386	6476	4390	2553	3782	1	14	113	200
30-34	18905	9894	9011	4064	2260	5429	6175	11	35	390	541
35-39	15899	8057	7842	1864	1007	5635	6149	19	69	539	617
40-44	13750	6958	6792	1138	575	5291	5529	32	133	497	555
45-49	13372	6660	6712	1008	470	5097	5427	70	253	485	562
50-54	14003	6958	7045	1033	412	5364	5665	106	503	455	465
55-59	15093	7552	7541	1223	513	5691	5734	202	870	436	424
60-64	13646	6873	6773	943	478	5275	4652	328	1362	327	281
65-69	12601	6228	6373	869	478	4656	3681	466	2015	237	199
70-74	10437	5006	5431	663	521	3466	2382	715	2382	162	146
75-79	7310	3272	4038	439	500	2048	1160	715	2289	70	89
80-84	3948	1667	2281	193	272	826	375	615	1589	33	45
85-89	1673	673	1000	73	127	245	88	345	769	10	16
90-94	419	160	259	16	32	37	9	107	216		2
95-	73	26	47	2	7	4		20	40		
SUMMA	241898	121880	120018	62290	51204	52072	52088	3752	12542	3766	4184
- 6	22068	11200	10868	11200	10868						
7-17	37070	19098	17972	19098	17970						
18-24	24102	12455	11647	11988	10324	455	1278		3	12	42
25-44	66083	34052	32031	13542	8232	18908	21635	63	251	1539	1913
45-64	56114	28043	28071	4207	1873	21427	21478	706	2988	1703	1732
65-	36461	17032	19429	2255	1937	11282	7695	2983	9300	512	497
25 NORRBOTTENS LÄN											
- 4	16589	8508	8081	8508	8081						
5- 9	19169	9805	9364	9805	9364						
10-14	20809	10614	10195	10614	10195						
15-19	20026	10336	9690	10327	9619	9	70				1
20-24	19339	10239	9100	9722	7573	494	1451		2	23	74
25-29	19687	10532	9155	7426	4548	2949	4310	3	14	154	283
30-34	21669	11319	10350	4726	2550	6011	7015	19	58	563	727
35-39	18321	9603	8718	2337	997	6476	6776	20	108	770	837
40-44	16224	8233	7991	1458	658	5994	6386	45	174	736	773
45-49	15517	7970	7547	1257	550	5894	5982	65	311	754	704
50-54	15282	7852	7430	1252	491	5869	5817	108	529	623	593
55-59	15365	7893	7472	1228	466	5929	5579	204	941	532	486
60-64	13273	6701	6572	936	441	5083	4410	307	1401	375	320
65-69	12591	6166	6425	835	520	4495	3711	514	1891	322	303
70-74	10149	4870	5279	628	576	3403	2316	633	2195	206	192
75-79	7050	3049	4001	406	536	1874	1182	681	2161	88	122
80-84	3815	1620	2195	208	282	846	407	522	1431	44	75
85-89	1593	607	986	67	148	233	85	292	737	15	16
90-94	439	142	297	21	37	35	14	84	239	2	7
95-	76	21	55	2	3	6	1	13	50		1
SUMMA	266983	136080	130903	71763	57635	55600	55512	3510	12242	5207	5514
- 6	24175	12380	11795	12380	11795						
7-17	44732	22879	21853	22879	21848						
18-24	27025	14243	12782	13717	11189	503	1516		2	23	75
25-44	75901	39687	36214	15947	8753	21430	24487	87	354	2223	2620
45-64	59437	30416	29021	4673	1948	22775	21788	684	3182	2284	2103
65-	35713	16475	19238	2167	2102	10892	7716	2739	8704	677	716

Tabell 3.3 Folkmängd länsvis efter kön, ålder och födelseort (egna länet, övriga län och utlandet) 31 december 1979 enligt indelningen 1 januari 1980
Population by sex, age and place of birth by county Dec. 31, 1979 according to the administrative subdivision Jan. 1, 1980

KÖN ÅLDER	TOTALT	DÄRAV		FÖDDA I EGNA LÄNET			ÖVRIGA LÄN		UTLANDET		SUMMA	
		MÄN	KV	MÄN	KV	SUMMA	MÄN	KV	MÄN	KV		
01 STOCKHOLMS LÄN												
- 4	90228	46197	44031	43178	40837	84015	1422	1418	2840	1597	1776	3373
5- 9	100197	51270	48927	44384	41828	86212	3802	3708	7510	3084	3391	6475
10-14	99833	51034	48799	41521	39441	80962	5800	5565	11365	3713	3793	7506
15-19	98870	50069	48801	39072	37227	76299	6720	6988	13708	4277	4586	8863
20-24	110157	54123	56034	34882	32498	67360	11320	14073	25393	7921	9463	17384
25-29	120137	60457	59680	32212	29172	61384	16266	18477	34743	11979	12031	24010
30-34	139917	70419	69498	35624	32544	68168	21205	23876	45081	13590	13078	26668
35-39	121158	62413	58745	28278	25612	53890	22337	23710	46047	11798	9423	21221
40-44	89108	45728	43380	17397	16014	33411	18656	18643	37299	9675	8723	18398
45-49	78823	39445	39378	14543	13810	28353	17328	17426	34754	7574	8142	15716
50-54	82912	40356	42556	14220	13688	27908	19805	21227	41032	6331	7641	13972
55-59	95793	45824	49969	16228	16119	32347	24440	27203	51643	5156	6647	11803
60-64	81001	37832	43169	14326	14617	28943	20443	24043	44486	3063	4509	7572
65-69	74708	32688	42020	14279	16116	30395	16031	22019	38050	2378	3885	6263
70-74	60517	24122	36395	10780	14117	24897	11772	19392	31164	1570	2886	4456
75-79	41260	14792	26468	6375	9763	16138	7545	14716	22261	872	1989	2861
80-84	24058	7426	16632	2958	5855	8813	4036	9510	13546	432	1267	1699
85-89	11366	3066	8300	1130	2897	4027	1765	4837	6602	171	566	737
90-94	3570	829	2741	282	898	1180	498	1642	2140	49	201	250
95-	653	119	534	33	168	201	78	327	405	8	39	47
- 6	130043	66617	63426	61076	57627	118703	2702	2677	5379	2839	3122	5961
7-17	221008	112915	108093	92692	88140	180832	12266	11792	24058	7957	8161	16118
18-24	148234	73161	75073	49269	46064	95333	14096	17283	31379	9796	11726	21522
25-44	470320	239017	231303	113511	103342	216853	78464	84706	163170	47042	43255	90297
45-64	338529	163457	175072	59317	58234	117551	82016	89899	171915	22124	26939	49063
65-	216132	83042	133090	35837	49814	85651	41725	72443	114168	5480	10833	16313
SUMMA	1524266	738209	786057	411702	403221	814923	231269	278800	510069	95238	104036	199274
PROCENT	100	100	100	56	51	53	31	35	33	13	13	13
03 UPPSALA LÄN												
- 4	15836	8085	7751	7102	6773	13875	797	777	1574	186	201	387
5- 9	17933	9222	8711	6808	6448	13256	2084	1926	4010	330	337	667
10-14	17717	9064	8653	5828	5499	11327	2863	2773	5636	373	381	754
15-19	15877	7991	7886	4817	4724	9541	2769	2725	5494	405	437	842
20-24	17348	8564	8784	4247	3818	8065	3298	4032	7330	1019	934	1953
25-29	19892	10010	9882	3898	3396	7294	4659	5332	9991	1453	1154	2607
30-34	23169	11705	11464	4316	3851	8167	6010	6397	12407	1379	1216	2595
35-39	18361	9574	8787	3538	3086	6624	4923	4895	9818	1113	806	1919
40-44	13125	6680	6445	2680	2404	5084	3221	3312	6533	779	729	1508
45-49	11488	5775	5713	2424	2284	4708	2777	2831	5608	574	598	1172
50-54	11674	5839	5835	2680	2478	5158	2745	2799	5544	414	558	972
55-59	12775	6257	6518	3033	2757	5790	2870	3287	6157	354	474	828
60-64	11374	5431	5943	2703	2685	5388	2533	2967	5500	195	291	486
65-69	10980	5269	5711	2665	2610	5275	2431	2846	5277	173	255	428
70-74	9563	4397	5166	2335	2373	4708	1953	2600	4553	109	193	302
75-79	7161	3047	4114	1650	1983	3633	1340	2006	3346	57	125	182
80-84	4512	1758	2754	949	1351	2300	775	1339	2114	34	64	98
85-89	2185	757	1428	405	682	1087	340	713	1053	12	33	45
90-94	652	219	433	122	204	326	96	217	313	1	12	13
95-	100	34	66	21	32	53	13	33	46		1	1
- 6	22948	11725	11223	9928	9485	19413	1465	1400	2865	332	338	670
7-17	38573	19774	18799	12932	12251	25183	6059	5737	11796	783	811	1594
18-24	23190	11427	11763	5942	5526	11468	4287	5096	9383	1198	1141	2339
25-44	74547	37969	36578	14432	12737	27169	18813	19936	38749	4724	3905	8629
45-64	47311	23302	24009	10840	10204	21044	10925	11884	22809	1537	1921	3458
65-	35153	15481	19672	8147	9235	17382	6948	9754	16702	386	683	1069
SUMMA	241722	119678	122044	62221	59438	121659	48497	53807	102304	8960	8799	17759
PROCENT	100	100	100	52	49	50	41	44	42	7	7	7
ANM.: PGA AV BRISTER I PRIMÄRMATERIALET AVVIKER RESULTATEN I TABELLERNÄ 2.4, 2.5 OCH 2.6 OBETYDLIGT FRÄN TABELL 2.8 OCH TABELLERNÄ 2.9, 3.3 OCH 3.4.												

Tabell 3.3 (forts) Folkmängd länsvis efter kön, ålder och födelseort (egna länet, övriga län och utlandet) 31 december 1979 enligt indelningen 1 januari 1980

KÖN ALDER	TOTALT	DÄRAV		KV	FÖDDA I EGNA LÄNET			ÖVRIGA LÄN		UTLANDET		SUMMA
		MÄN	KV		MÄN	EGNA KV	LÄNET SUMMA	MÄN	KV	MÄN	KV	
04 SÖDERMANLANDS LÄN												
- 4	14732	7589	7143	6777	6343	13120	677	644	1321	135	156	291
5- 9	17626	9062	8564	6969	6453	13422	1821	1798	3619	272	313	585
10-14	19637	10032	9605	7231	6859	14090	2248	2154	4402	553	592	1145
15-19	17959	9288	8671	6217	5824	12041	2332	2162	4494	739	685	1424
20-24	16224	8472	7752	5326	4676	10002	2243	2205	4448	903	871	1774
25-29	16678	8579	8099	4980	4138	9118	2447	2820	5267	1152	1141	2293
30-34	20293	10276	10017	5279	4588	9867	3579	4002	7581	1418	1427	2845
35-39	17939	9267	8672	4247	3651	7898	3687	3900	7587	1333	1121	2454
40-44	14124	7299	6825	3149	2877	6026	2976	2882	5858	1174	1066	2240
45-49	13347	6724	6623	3070	2862	5932	2686	2778	5464	968	983	1951
50-54	13729	6852	6677	3273	3150	6423	2739	2803	5542	840	924	1764
55-59	15612	7613	7999	3807	3768	7575	3091	3388	6479	715	843	1558
60-64	13840	6748	7092	3621	3663	7284	2686	2926	5612	441	503	944
65-69	13539	6524	7015	3809	3762	7571	2380	2866	5246	335	387	722
70-74	11213	5192	6021	3218	3343	6561	1774	2379	4153	200	299	499
75-79	8104	3434	4670	2242	2743	4985	1089	1730	2819	103	197	300
80-84	4676	1860	2816	1183	1675	2858	633	1055	1688	44	86	130
85-89	2064	723	1341	479	828	1307	229	471	700	15	42	57
90-94	591	209	382	132	219	351	74	150	224	3	13	16
95-	99	32	67	18	42	60	13	24	37	1	1	2
- 6	21809	11208	10601	9649	9028	18677	1319	1295	2614	240	278	518
7-17	41391	21204	20187	15199	14421	29620	4881	4589	9470	1124	1177	2301
18-24	22978	12031	10947	7672	6706	14378	3121	3079	6200	1238	1162	2400
25-44	69034	35421	33613	17655	15254	32909	12689	13604	26293	5077	4755	9832
45-64	56528	27937	28591	13771	13443	27214	11202	11895	23097	2964	3253	6217
65-	40286	17974	22312	11081	12612	23693	6192	8675	14867	701	1025	1726
SUMMA	252026	125775	126251	75027	71464	146491	39404	43137	82541	11344	11650	22994
PROCENT	100	100	100	60	57	58	31	34	33	9	9	9
05 ÖSTERGÖTLANDS LÄN												
- 4	23665	12016	11649	11074	10657	21731	723	721	1444	219	271	490
5- 9	27256	14088	13170	11782	10929	22711	1908	1795	3703	398	446	844
10-14	28512	14557	13955	11468	10917	22385	2537	2449	4986	552	589	1141
15-19	26429	13557	12872	10310	9707	20017	2596	2496	5092	651	669	1320
20-24	26316	13639	12677	9712	8631	18343	3016	3169	6185	911	877	1788
25-29	27094	13859	13235	9166	8304	17470	3539	3873	7412	1154	1058	2212
30-34	31083	15918	15165	10203	9280	19483	4468	4724	9192	1247	1161	2408
35-39	27030	13887	13143	8530	7806	16336	4195	4418	8613	1162	919	2081
40-44	21549	10918	10631	6645	6173	12818	3235	3481	6716	1038	977	2015
45-49	20173	9997	10176	6268	6072	12340	2926	3265	6191	803	839	1642
50-54	21896	10808	11088	6976	6662	13638	3137	3621	6758	695	805	1500
55-59	24727	12164	12563	7921	7919	15840	3665	3968	7633	578	676	1254
60-64	22014	10827	11187	7303	7383	14686	3210	3433	6643	314	371	685
65-69	21312	10051	11261	7190	7816	15006	2609	3112	5721	252	333	585
70-74	18262	8253	10009	6249	7242	13491	1846	2527	4373	158	240	398
75-79	13202	5529	7673	4241	5588	9829	1191	1923	3114	97	162	259
80-84	7351	2868	4483	2194	3171	5365	640	1187	1827	34	125	159
85-89	3317	1184	2133	904	1490	2394	258	593	851	22	50	72
90-94	1017	343	674	260	466	726	79	190	269	4	18	22
95-	183	55	128	41	83	124	13	43	56	1	2	3
- 6	34608	17616	16992	15854	15168	31022	1382	1362	2744	380	462	842
7-17	61201	31459	29742	24922	23398	48320	5369	5122	10491	1168	1222	2390
18-24	36371	18782	17589	13570	12275	25845	4029	4146	8175	1183	1168	2351
25-44	106756	54582	52174	34544	31563	66107	15437	16496	31933	4601	4115	8716
45-64	88810	43796	45014	28468	28036	56504	12938	14287	27225	2390	2691	5081
65-	64644	28283	36361	21079	25856	46935	6636	9575	16211	568	930	1498
SUMMA	392390	194518	197872	138437	136296	274733	45791	50988	96779	10290	10588	20878
PROCENT	100	100	100	71	69	70	24	26	25	5	5	5

KÖN ÅLDER	TOTALT	DÄRAV		KV	FÖDDA MÄN	I EGNA KV	LÄNET SUMMA	ÖVRIGA MÄN	LÄN KV	SUMMA	UTLANDET		SUMMA
		MÄN	KV								MÄN	KV	
06 JÖNKÖPINGS LÄN													
- 4	18545	9519	9026	8680	8166	16846	648	599	1247	191	261	452	
5- 9	21234	10950	10284	9124	8458	17582	1512	1464	2976	314	362	676	
10-14	22913	11767	11146	9335	8867	18202	2039	1844	3883	393	435	828	
15-19	21141	10826	10315	8226	7834	16060	2078	1980	4058	522	501	1023	
20-24	19926	10476	9450	7637	6586	14223	2192	2253	4445	647	611	1258	
25-29	19517	9963	9554	6746	5930	12676	2459	2805	5264	758	819	1577	
30-34	22295	11403	10892	7346	6396	13744	3214	3614	6828	843	882	1725	
35-39	19614	10028	9586	5939	5297	11236	3168	3605	6773	921	684	1605	
40-44	16561	8254	8307	4811	4599	9410	2605	2909	5514	838	799	1637	
45-49	16042	7911	8131	4768	4409	9177	2564	2994	5558	579	728	1307	
50-54	17033	8264	8769	5014	4828	9842	2710	3229	5939	540	712	1252	
55-59	19320	9586	9734	5966	5671	11637	3165	3531	6696	455	532	987	
60-64	17424	8652	8772	5694	5487	11181	2704	2973	5677	254	312	566	
65-69	16948	8276	8672	5789	5592	11381	2294	2828	5122	193	252	445	
70-74	14059	6500	7559	4661	5134	9795	1730	2255	3985	109	170	279	
75-79	10118	4321	5797	3189	4048	7237	1067	1622	2689	65	127	192	
80-84	6089	2444	3645	1835	2608	4443	586	973	1559	23	64	87	
85-89	2719	948	1771	721	1265	1986	222	474	696	5	32	37	
90-94	812	304	508	229	328	557	72	168	240	3	12	15	
95-	165	55	110	48	76	124	7	32	39		2	2	
- 6	26932	13830	13102	12333	11540	23873	1172	1139	2311	325	423	748	
7-17	48804	25144	23660	19955	18836	38791	4336	3922	8258	853	902	1755	
18-24	28023	14564	13459	10714	9535	20249	2961	3079	6040	889	845	1734	
25-44	77987	39648	38339	24842	22222	47064	11446	12933	24379	3360	3184	6544	
45-64	69819	34413	35406	21442	20395	41837	11143	12727	23870	1828	2284	4112	
65-	50910	22848	28062	16472	19051	35523	5978	8352	14330	398	659	1057	
SUMMA	302475	150447	152028	105758	101579	207337	37036	42152	79188	7653	8297	15950	
PROCENT	100	100	100	70	67	69	25	28	26	5	5	5	
07 KRONÖBERGS LÄN													
- 4	10931	5619	5312	5029	4757	9786	465	398	863	125	157	282	
5- 9	12163	6244	5919	5019	4701	9720	1031	955	1986	194	263	457	
10-14	12804	6684	6120	5040	4577	9617	1390	1279	2669	254	264	518	
15-19	11518	5942	5576	4127	3843	7970	1531	1433	2964	284	300	584	
20-24	10979	5706	5273	3856	3331	7187	1534	1625	3159	316	317	633	
25-29	11658	6019	5639	3813	3208	7021	1779	2003	3782	427	428	855	
30-34	13227	6879	6348	4075	3260	7335	2319	2595	4914	485	493	978	
35-39	11300	5916	5384	3253	2755	6008	2109	2216	4325	554	413	967	
40-44	9514	4832	4682	2733	2394	5127	1628	1857	3485	471	431	902	
45-49	9242	4593	4649	2837	2658	5495	1442	1661	3103	314	330	644	
50-54	9630	4814	4816	3127	2913	6040	1410	1575	2985	277	328	605	
55-59	10266	5215	5051	3500	3127	6627	1475	1647	3122	240	277	517	
60-64	9192	4733	4459	3340	3000	6340	1244	1325	2569	149	134	283	
65-69	9327	4696	4631	3491	3237	6728	1113	1255	2368	92	139	231	
70-74	7988	3871	4117	2988	2957	5945	831	1074	1905	52	86	138	
75-79	6275	2810	3465	2212	2611	4823	557	791	1348	41	63	104	
80-84	3916	1668	2248	1321	1715	3036	325	496	821	22	37	59	
85-89	1787	723	1064	573	791	1364	139	249	388	11	24	35	
90-94	578	217	361	167	268	435	48	87	135	2	6	8	
95-	106	38	68	29	61	90	9	7	16				
- 6	15792	8091	7701	7057	6711	13768	842	725	1567	192	265	457	
7-17	27359	14163	13196	10595	9797	20392	3018	2798	5816	550	601	1151	
18-24	15244	7941	7303	5419	4701	10120	2091	2167	4258	431	435	866	
25-44	45699	23646	22053	13874	11617	25491	7835	8671	16506	1937	1765	3702	
45-64	38330	19355	18975	12804	11698	24502	5571	6208	11779	980	1069	2049	
65-	29977	14023	15954	10781	11640	22421	3022	3959	6981	220	355	575	
SUMMA	172401	87219	85182	60530	56164	116694	22379	24528	46907	4310	4490	8800	
PROCENT	100	100	100	69	66	68	26	29	27	5	5	5	

Tabell 3.3 (forts) Folkmängd länsvis efter kön, ålder och födelseort (egna länet, övriga län och utlandet) 31 december 1979 enligt indelningen 1 januari 1980

KÖN ÅLDER	TOTALT	DÄRAV MÄN	KV	FÖDDA MÄN	I EGNA KV	LÄNET SUMMA	ÖVRIGA LÄN		SUMMA	UTLANDET		SUMMA
							MÄN	KV		MÄN	KV	
08 KALMAR LÄN												
- 4	13716	7099	6617	6493	6014	12507	510	478	988	96	125	221
5- 9	16040	8208	7832	6810	6416	13226	1249	1207	2456	149	209	358
10-14	17436	9006	8430	7063	6661	13724	1753	1582	3335	190	187	377
15-19	16327	8375	7952	6440	6112	12552	1708	1637	3345	227	203	430
20-24	15060	7786	7274	5936	5279	11215	1608	1712	3320	242	283	525
25-29	15408	8073	7335	5858	4896	10754	1900	2100	4000	315	339	654
30-34	17814	9267	8547	6189	5509	11698	2654	2694	5348	424	344	768
35-39	15686	8075	7611	5410	4833	10243	2202	2411	4613	463	367	830
40-44	13312	6808	6504	4602	4201	8803	1743	1880	3623	463	423	886
45-49	12580	6275	6305	4422	4266	8688	1541	1696	3237	312	343	655
50-54	13439	6746	6693	4801	4642	9443	1683	1756	3439	262	295	557
55-59	15102	7429	7673	5400	5338	10738	1796	2095	3891	233	240	473
60-64	14166	7103	7063	5259	5043	10302	1692	1843	3535	152	177	329
65-69	14595	7227	7368	5373	5402	10775	1746	1828	3574	108	138	246
70-74	12786	5977	6809	4495	5077	9572	1395	1621	3016	87	111	198
75-79	9354	4165	5189	3224	3888	7112	881	1200	2081	60	101	161
80-84	5423	2210	3213	1735	2451	4186	458	709	1167	17	53	70
85-89	2397	915	1482	711	1116	1827	196	340	536	8	26	34
90-94	672	253	419	199	314	513	52	99	151	2	6	8
95-	135	42	93	34	72	106	6	20	28		1	1
- 6	20099	10421	9678	9293	8554	17847	972	923	1895	156	201	357
7-17	37421	19132	18289	15123	14496	29619	3600	3353	6953	409	440	849
18-24	21059	10921	10138	8326	7432	15758	2256	2340	4596	339	366	705
25-44	62220	32223	29997	22059	19439	41498	8499	9085	17584	1665	1473	3138
45-64	55287	27553	27734	19882	19289	39171	6712	7390	14102	959	1055	2014
65-	45362	20789	24573	15771	18320	34091	4736	5817	10553	282	436	718
SUMMA	241448	121039	120409	90454	87530	177984	26775	28908	55683	3810	3971	7781
PROCENT	100	100	100	75	73	74	22	24	23	3	3	3
09 GOTLANDS LÄN												
- 4	3351	1732	1619	1613	1488	3101	103	111	214	16	20	36
5- 9	3851	1971	1880	1682	1584	3266	264	265	529	25	31	56
10-14	4091	2125	1966	1772	1647	3419	340	306	646	13	13	26
15-19	4166	2119	2047	1718	1683	3401	375	344	719	26	20	46
20-24	3868	2054	1814	1722	1445	3167	314	346	660	18	23	41
25-29	3933	2048	1885	1641	1407	3048	369	436	805	38	42	80
30-34	4282	2221	2061	1682	1448	3130	506	561	1067	33	52	85
35-39	3630	1900	1730	1447	1237	2684	400	432	832	53	61	114
40-44	2872	1442	1430	1126	1088	2214	254	260	514	62	82	144
45-49	2753	1362	1391	1087	1092	2179	250	221	471	25	78	103
50-54	2927	1470	1457	1145	1118	2263	276	259	535	49	80	129
55-59	3111	1563	1548	1227	1233	2460	292	252	544	44	63	107
60-64	3015	1474	1541	1185	1212	2397	255	255	510	34	74	108
65-69	3094	1510	1584	1200	1270	2470	265	255	520	45	59	104
70-74	2640	1226	1414	990	1110	2100	211	251	462	25	53	78
75-79	1894	833	1061	704	855	1559	122	176	298	7	30	37
80-84	1115	442	673	364	546	910	68	108	176	10	19	29
85-89	493	198	295	170	230	400	21	58	79	7	7	14
90-94	153	54	99	46	77	123	8	18	26		4	4
95-	22	2	20	1	14	15	1	5	6		1	1
- 6	4874	2523	2351	2309	2117	4426	186	197	383	28	37	65
7-17	8993	4618	4375	3832	3638	7470	744	699	1443	42	38	80
18-24	5460	2860	2600	2366	2092	4458	466	476	942	28	32	60
25-44	14717	7611	7106	5896	5180	11076	1529	1689	3218	186	237	423
45-64	11806	5869	5937	4644	4655	9299	1073	987	2060	152	295	447
65-	9411	4265	5146	3475	4102	7577	696	871	1567	94	173	267
SUMMA	55261	27746	27515	22522	21784	44306	4694	4919	9613	530	812	1342
PROCENT	100	100	100	81	79	80	17	18	17	2	3	2

KÖN ÅLDER	TOTALT	DÄRAV		FÖDDA MÄN	I EGNA KV	LÄNET SUMMA	ÖVRIGA MÄN	LÄN KV	SUMMA	UTLANDET		
		MÄN	KV							MÄN	KV	SUMMA
10 BLEKINGE LÄN												
- 4	9232	4729	4503	4387	4194	8581	275	231	506	67	78	145
5- 9	10308	5188	5120	4384	4376	8760	707	606	1313	97	138	235
10-14	11486	5949	5537	4769	4402	9171	984	953	1937	196	182	378
15-19	10794	5717	5077	4095	3800	7895	1340	1038	2378	282	239	521
20-24	9468	5044	4424	3525	3094	6619	1256	1079	2335	263	251	514
25-29	9782	5016	4766	3461	3004	6465	1248	1391	2639	307	371	678
30-34	11255	5747	5508	3809	3472	7281	1567	1681	3248	371	355	726
35-39	10704	5504	5200	3601	3259	6860	1478	1614	3092	425	327	752
40-44	9042	4637	4405	3065	2864	5929	1186	1221	2407	366	320	706
45-49	8439	4366	4073	3005	2674	5679	1051	1119	2170	310	280	590
50-54	8572	4328	4244	3005	2818	5823	1117	1170	2287	206	256	462
55-59	9331	4624	4707	3233	3150	6383	1194	1346	2540	197	211	408
60-64	8563	4197	4366	3048	3085	6133	1027	1146	2173	122	135	257
65-69	8858	4293	4565	3327	3424	6751	880	1029	1909	86	112	198
70-74	7467	3512	3955	2835	3085	5920	619	775	1394	58	95	153
75-79	5531	2360	3171	1933	2524	4457	387	564	951	40	83	123
80-84	3320	1339	1981	1080	1576	2656	233	372	605	26	33	59
85-89	1471	503	968	418	750	1168	81	202	283	4	16	20
90-94	424	128	296	112	235	347	16	52	68		9	9
95-	88	24	64	22	44	66	2	16	18		4	4
- 6	13326	6787	6539	6163	5976	12139	517	437	954	107	126	233
7-17	24367	12531	11836	9927	9444	19371	2184	1977	4161	420	415	835
18-24	13595	7309	6286	5070	4446	9516	1861	1493	3354	378	347	725
25-44	40783	20904	19879	13936	12599	26535	5479	5907	11386	1489	1373	2862
45-64	34905	17515	17390	12291	11727	24018	4389	4781	9170	835	882	1717
65-	27159	12159	15000	9727	11638	21365	2218	3010	5228	214	352	566
SUMMA	154135	77205	76930	57114	55830	112944	16648	17605	34253	3443	3495	6938
PROCENT	100	100	100	74	73	73	22	23	22	4	5	5
11 KRISTIANSTADS LÄN												
- 4	17250	8758	8492	7789	7549	15338	792	759	1551	177	184	361
5- 9	19294	9882	9412	7694	7342	15036	1947	1781	3728	241	289	530
10-14	20788	10723	10065	7938	7384	15322	2482	2377	4859	303	304	607
15-19	18880	9631	9249	6874	6550	13424	2376	2348	4724	381	351	732
20-24	17262	8930	8332	6236	5439	11675	2321	2507	4828	373	386	759
25-29	17659	9056	8603	6040	5090	11130	2576	2960	5536	440	553	993
30-34	20894	10801	10093	6589	5572	12161	3642	3963	7605	570	558	1128
35-39	18593	9576	9017	5570	4766	10336	3315	3631	6946	691	620	1311
40-44	15374	7892	7482	4717	3991	8708	2486	2846	5332	689	645	1334
45-49	14423	7234	7149	4555	4250	8805	2189	2384	4573	490	555	1045
50-54	15647	7777	7870	5027	4711	9738	2316	2621	4937	434	538	972
55-59	17314	8674	8640	5599	5194	10793	2717	3011	5728	358	435	793
60-64	16024	7941	8083	5284	5167	10451	2437	2657	5094	220	259	479
65-69	16033	7872	8161	5368	5277	10645	2347	2633	4980	157	251	408
70-74	13542	6389	7153	4467	4674	9141	1804	2318	4122	118	161	279
75-79	9722	4289	5433	3061	3673	6734	1161	1625	2786	67	135	202
80-84	6102	2396	3706	1789	2546	4335	562	1055	1617	45	105	150
85-89	2903	1035	1868	760	1337	2097	257	493	750	18	38	56
90-94	1002	335	667	255	476	731	70	183	253	10	8	18
95-	211	68	143	48	97	145	20	41	61		5	5
- 6	24868	12652	12216	10894	10525	21419	1476	1388	2864	282	303	585
7-17	44285	22769	21516	16824	15869	32693	5257	4975	10232	688	672	1360
18-24	24321	12503	11818	8813	7870	16683	3185	3409	6594	505	539	1044
25-44	72520	37325	35195	22916	19419	42335	12019	13400	25419	2390	2376	4766
45-64	63408	31626	31782	20465	19322	39787	9659	10673	20332	1502	1787	3289
65-	49515	22384	27131	15748	18080	33828	6221	8348	14569	415	703	1118
SUMMA	278917	139259	139658	95660	91085	186745	37817	42193	80010	5782	6380	12162
PROCENT	100	100	100	69	65	67	27	30	29	4	5	4

Tabell 3.3 (forts) Folkmängd länsvis efter kön, ålder och födelseort (egna länet, övriga län och utlandet) 31 december 1979 enligt indelningen 1 januari 1980

KÖN ÅLDER	TOTALT	ÖRRA MÄN	KV	FÖDDA MÄN	I EGNA KV	LÄNET SUMMA	ÖVRIGA MÄN	LÄN KV	SUMMA	UTLANDET MÄN	KV	SUMMA
12 MALMÖHUS LÄN												
- 4	43957	22554	21403	21279	20036	41315	852	853	1705	423	514	937
5- 9	48449	24899	23550	21687	20428	42115	2230	2111	4341	982	1011	1993
10-14	50753	26006	24747	21392	20309	41701	3382	3251	6633	1232	1187	2419
15-19	48032	24339	23693	18945	18196	37141	3971	3962	7933	1423	1535	2958
20-24	48548	24382	24166	17461	15965	33426	5000	6041	11041	1921	2160	4081
25-29	53542	26928	26614	17008	15531	32539	6875	7779	14654	3045	3304	6349
30-34	59976	30364	29612	18428	17057	35485	8165	9074	17239	3771	3481	7252
35-39	54159	27784	26375	16135	15056	31191	7622	8296	15918	4027	3023	7050
40-44	43000	21847	21153	12512	11925	24437	5849	6352	12201	3486	2876	6362
45-49	40455	20146	20309	11764	11633	23397	5639	5984	11623	2743	2692	5435
50-54	42687	20950	21737	12868	12832	25700	5719	6273	11992	2363	2632	4995
55-59	46205	22464	23741	14257	14435	28692	6233	7045	13278	1974	2261	4235
60-64	40568	19153	21415	12844	13872	26716	5196	6247	11443	1113	1296	2409
65-69	39983	18438	21545	12986	14589	27575	4550	5809	10359	902	1147	2049
70-74	34496	14840	19656	10840	13787	24627	3418	4983	8401	582	886	1468
75-79	24382	9552	14830	7033	10460	17493	2177	3739	5916	342	631	973
80-84	14337	5168	9169	3781	6323	10104	1241	2487	3728	146	359	505
85-89	6803	2138	4665	1595	3094	4689	493	1353	1846	50	218	268
90-94	2303	673	1630	497	1103	1600	163	462	625	13	65	78
95-	498	147	351	104	247	351	37	94	131	6	10	16
- 6	63303	32549	30754	30104	28323	58427	1645	1547	3192	800	884	1684
7-17	109648	56091	53557	46147	43897	90044	7262	6913	14175	2682	2747	5429
18-24	66788	33540	33248	24513	22714	47227	6528	7758	14286	2499	2776	5275
25-44	210677	106923	103754	64083	59569	123652	28511	31501	60012	14329	12684	27013
45-64	169915	82713	87202	51733	52772	104505	22787	25549	48336	8193	8881	17074
65-	122802	50956	71846	36836	49603	86439	12079	18927	31006	2041	3316	5357
SUMMA	743133	362772	380361	253416	256878	510294	78812	92195	171007	30544	31288	61832
PROCENT	100	100	100	70	68	69	22	24	23	8	8	8
13 HALLANDS LÄN												
- 4	14701	7458	7243	6645	6414	13059	701	668	1369	112	161	273
5- 9	17190	8756	8434	6367	6009	12376	2170	2188	4358	219	237	456
10-14	17421	8998	8423	5736	5314	11050	2999	2798	5797	263	311	574
15-19	15757	8105	7652	5022	4744	9766	2739	2599	5338	344	309	653
20-24	14413	7500	6913	4702	4103	8805	2462	2414	4876	336	396	732
25-29	15015	7736	7279	4431	3759	8190	2806	2954	5760	499	566	1065
30-34	18345	9383	8962	4794	4090	8884	3967	4203	8170	622	669	1291
35-39	16235	8369	7866	4071	3465	7536	3596	3788	7384	702	613	1315
40-44	13372	6820	6552	3346	2954	6300	2767	2905	5672	707	693	1400
45-49	12070	6079	5991	3192	2997	6189	2359	2408	4767	528	586	1114
50-54	12468	6292	6176	3472	3241	6713	2388	2398	4786	432	537	969
55-59	13631	6908	6723	4029	3640	7669	2515	2680	5195	364	403	767
60-64	12158	6103	6055	3873	3613	7486	2023	2209	4232	207	233	440
65-69	11827	5824	6003	3834	3817	7651	1870	1997	3867	120	189	309
70-74	10153	4764	5389	3274	3630	6904	1380	1615	2995	110	144	254
75-79	7246	3156	4090	2263	2838	5101	847	1153	2000	46	99	145
80-84	4452	1816	2636	1329	1828	3157	462	733	1195	25	75	100
85-89	2014	711	1303	534	903	1437	162	354	516	15	46	61
90-94	623	224	399	161	281	442	61	111	172	2	7	9
95-	120	31	89	23	64	87	8	24	32		1	1
- 6	21545	10926	10619	9322	8950	18272	1406	1421	2827	198	248	446
7-17	37569	19324	18245	12518	11760	24278	6201	5847	12048	605	638	1243
18-24	20368	10567	9801	6632	5874	12506	3464	3399	6863	471	528	999
25-44	62967	32308	30659	16642	14268	30910	13136	13850	26986	2530	2541	5071
45-64	50327	25382	24945	14566	13491	28057	9285	9695	18980	1531	1759	3290
65-	36435	16526	19909	11418	13361	24779	4790	5987	10777	318	561	879
SUMMA	229211	115033	114178	71098	67704	138802	38282	40199	78481	5653	6275	11928
PROCENT	100	100	100	62	59	61	33	35	34	5	5	5

KÖN ÅLDER	TOTALT	DARAV		KV	FÖDDA MÄN	I EGNA KV	LÄNET SUMMA	ÖVRIGA LÄN			UTLANDET		SUMMA
		MÄN	KV					MÄN	KV	SUMMA	MÄN	KV	
14 GÖTEB C BOHUS LÄN													
- 4	40767	20855	19912	19505	18441	37946	833	852	1685	517	619	1136	
5- 9	44645	22676	21769	19686	18747	38635	2083	1980	4063	905	1042	1947	
10-14	47038	24217	22821	19926	18505	38431	2994	3022	6016	1297	1294	2591	
15-19	46151	23322	22829	18511	17720	36231	3284	3549	6833	1527	1560	3087	
20-24	52656	26138	26516	17806	16356	34162	5608	7364	12972	2724	2798	5522	
25-29	55343	27919	27424	16190	14263	30453	8027	9279	17306	3702	3882	7584	
30-34	59136	30746	28390	16366	14674	31040	9225	9795	19020	5155	3921	9076	
35-39	48624	25493	23131	13129	12069	25198	7868	8126	15994	4496	2936	7432	
40-44	39609	20373	19236	10541	9985	20526	6005	6335	12340	3827	2916	6743	
45-49	38063	19180	18883	10312	10082	20394	5851	6091	11942	3017	2710	5727	
50-54	40636	20177	20459	11054	10885	21939	6582	6949	13531	2541	2625	5166	
55-59	46339	22907	23432	13173	13173	26344	7676	8040	15716	2058	2221	4279	
60-64	39983	19082	20901	11730	12339	24069	6229	7174	13403	1123	1388	2511	
65-69	38350	17911	20439	11741	12444	24185	5316	6831	12147	854	1164	2018	
70-74	31716	13793	17923	9320	11280	20600	3940	5810	9750	533	833	1366	
75-79	22616	9177	13439	6247	8517	14764	2593	4327	6920	337	595	932	
80-84	13314	4852	8462	3190	5288	8478	1528	2789	4317	134	385	519	
85-89	6085	2064	4021	1286	2505	3791	724	1368	2092	54	148	202	
90-94	1832	565	1267	354	763	1117	201	464	665	10	40	50	
95-	339	81	258	43	157	200	35	90	125	3	11	14	
- 6	58538	30020	28518	27543	25962	53505	1573	1513	3086	904	1043	1947	
7-17	102111	52358	49753	43393	40731	84124	6306	6287	12593	2659	2735	5394	
18-24	70608	35030	35578	24700	23076	47776	6923	8967	15890	3407	3535	6942	
25-44	202712	104531	98181	56226	50991	107217	31125	33535	64660	17180	13655	30835	
45-64	165021	81346	83675	46269	46477	92746	26338	28254	54592	8739	8944	17683	
65-	114252	48443	65809	32181	40954	73135	14337	21679	36016	1925	3176	5101	
SUMMA	713242	351728	361514	230312	228191	458503	86602	100235	186837	34814	33088	67902	
PROCENT	100	100	100	65	63	64	25	28	26	10	9	10	
15 XLVSBUFGS LÄN													
- 4	25696	13260	12438	11750	10802	22552	1248	1321	2569	262	315	577	
5- 9	30654	15635	15019	11891	11358	23249	3309	3157	6466	435	504	939	
10-14	32763	16815	15948	11919	11249	23168	4249	4048	8297	647	651	1298	
15-19	28938	14872	14066	10353	9723	20076	3678	3457	7135	841	886	1727	
20-24	26589	13906	12683	9556	8122	17678	3126	3355	6481	1224	1206	2430	
25-29	28198	14506	13692	8958	7481	16439	3969	4483	8452	1579	1728	3307	
30-34	33895	17296	16599	9347	8088	17435	5906	6487	12393	2043	2024	4067	
35-39	29632	15445	14187	7889	6816	14705	5792	5809	11601	1764	1562	3326	
40-44	24169	12314	11855	6547	5723	12270	4258	4442	8700	1509	1690	3199	
45-49	22422	11126	11296	6174	5693	11867	3720	3908	7628	1232	1695	2927	
50-54	23123	11750	11373	6852	6203	13055	3862	3858	7720	1036	1312	2348	
55-59	25533	12725	12808	7722	7271	14993	4157	4535	8692	846	1002	1848	
60-64	22884	11160	11724	6957	6837	13794	3740	4312	8052	463	575	1038	
65-69	23048	11034	12014	7182	7275	14457	3492	4148	7640	360	591	951	
70-74	19342	8960	10382	6048	6469	12517	2650	3442	6092	262	471	733	
75-79	13929	5969	7960	4239	5166	9405	1533	2448	3981	197	346	543	
80-84	8394	3370	5024	2426	3366	5792	864	1436	2300	80	222	302	
85-89	3696	1300	2396	925	1645	2570	340	673	1013	35	78	113	
90-94	1126	395	731	288	501	789	102	207	309	5	23	28	
95-	207	58	149	40	98	138	18	49	67		2	2	
- 6	37728	19472	18256	16636	15382	32018	2415	2359	4774	421	515	936	
7-17	69550	35576	33974	25465	24140	49605	8722	8401	17123	1389	1433	2822	
18-24	37364	19440	17924	13368	11732	25100	4473	4578	9051	1599	1614	3213	
25-44	115894	59361	56333	32741	28108	60849	19925	21221	41146	6895	7004	13899	
45-64	93962	46761	47201	27705	26004	53709	15479	16613	32092	3577	4584	8161	
65-	69742	31086	38656	21148	24520	45668	8999	12403	21402	939	1733	2672	
SUMMA	424240	211896	212344	137063	129886	266949	60013	65575	125588	14820	16883	31703	
PROCENT	100	100	100	65	61	63	28	31	30	7	8	7	

Tabell 3.3 (forts) Folkmängd länsvis efter kön, ålder och födelseort (egna länet, övriga län och utlandet) 31 december 1979 enligt indelningen 1 januari 1980

KÖN ÅLDER	TOTALT	DÄRAV		FÖDDA I EGNA LÄNET			ÖVRIGA LÄN		SUMMA	UTLANDET		SUMMA
		MÄN	KV	MÄN	EGNA KV	LÄNET SUMMA	MÄN	KV		MÄN	KV	
16 SKARABORGS LÄN												
- 4	16554	8456	8098	7597	7242	14539	717	694	1411	142	162	304
5- 9	19083	9714	9369	7774	7489	15263	1707	1616	3323	233	264	497
10-14	20578	10503	10075	8262	8009	16271	1962	1777	3739	279	289	568
15-19	18802	9702	9100	7445	7000	14445	1907	1777	3684	350	323	673
20-24	17631	9070	8561	6949	6120	13069	1705	1968	3673	416	473	889
25-29	17819	9161	8658	6538	5618	12156	2100	2430	4530	523	610	1133
30-34	20662	10755	9907	6988	5989	12977	3008	3250	6258	759	668	1427
35-39	17774	9185	8589	5784	5174	10956	2724	2864	5588	677	551	1228
40-44	14592	7409	7183	4704	4353	9057	2089	2240	4329	616	590	1206
45-49	13780	6872	6908	4713	4412	9125	1785	1955	3740	374	541	915
50-54	14395	7170	7225	5067	4852	9919	1795	1923	3718	308	450	758
55-59	16177	8022	8155	5805	5618	11423	1931	2187	4118	266	350	636
60-64	14948	7481	7467	5542	5294	10836	1791	1986	3777	148	187	335
65-69	14443	7107	7336	5412	5351	10763	1578	1808	3386	117	177	294
70-74	12543	6054	6489	4763	4879	9642	1213	1476	2689	78	134	212
75-79	9535	4287	5248	3487	4060	7547	755	1100	1855	45	88	133
80-84	5610	2437	3373	2029	2698	4727	388	632	1020	20	43	63
85-89	2656	1060	1596	883	1241	2124	159	337	496	18	18	36
90-94	773	273	500	232	395	627	40	95	135	1	10	11
95-	147	54	93	46	78	124	8	15	23			
- 6	24207	12330	11877	10755	10317	21072	1342	1298	2640	233	262	495
7-17	43705	22334	21371	17454	16858	34312	4269	3688	8157	611	625	1236
18-24	24736	12781	11955	9818	8685	18503	2387	2646	5033	576	624	1200
25-44	70847	36510	34337	24014	21134	45148	9921	10784	20705	2575	2419	4994
45-64	59300	29545	29755	21127	20176	41303	7302	8051	15353	1116	1528	2644
65-	45907	21272	24635	16852	18702	35554	4141	5463	9604	279	470	749
SUMMA	268702	134772	133930	100020	95872	195892	29362	32130	61492	5390	5928	11318
PROCENT	100	100	100	74	72	73	22	24	23	4	4	4
17 VÄRMLANDS LÄN												
- 4	15303	7963	7340	7242	6671	13913	595	520	1115	126	149	275
5- 9	17974	9253	8721	7661	7178	14839	1423	1302	2725	169	241	410
10-14	19907	10123	9784	8259	7889	16148	1632	1652	3284	232	243	475
15-19	18888	9738	9150	7885	7371	15256	1646	1545	3191	207	234	441
20-24	17981	9317	8664	7478	6583	14061	1531	1673	3204	308	408	716
25-29	18447	9562	8885	7175	6198	13373	1926	2137	4063	461	550	1011
30-34	20683	10774	9909	7553	6542	14095	2630	2691	5321	591	676	1267
35-39	18247	9295	8952	6441	5865	12306	2334	2551	4885	520	536	1056
40-44	15731	7832	7899	5491	5316	10807	1797	1980	3777	544	603	1147
45-49	15895	7929	7966	5819	5448	11267	1636	1811	3447	474	707	1181
50-54	17067	8559	8508	6270	5877	12147	1740	1922	3662	549	709	1258
55-59	19347	9780	9567	7173	6765	13938	2115	2126	4241	492	676	1168
60-64	16951	8449	8502	6260	6133	12393	1808	1948	3756	381	421	802
65-69	17004	8202	8802	6228	6607	12835	1746	1813	3559	228	382	610
70-74	14693	6699	7994	5294	6153	11447	1233	1552	2785	172	289	461
75-79	10747	4607	6140	3642	4710	8352	810	1173	1983	155	257	412
80-84	6288	2590	3698	2010	2782	4792	500	755	1255	80	161	241
85-89	2632	968	1664	762	1256	2018	194	343	537	12	65	77
90-94	697	243	454	194	346	540	43	87	130	6	21	27
95-	133	46	87	38	69	107	7	16	23	1	2	3
- 6	22508	11639	10869	10338	9623	19961	1103	998	2101	198	248	446
7-17	42483	21752	20731	17697	16761	34458	3603	3451	7054	452	519	971
18-24	25062	13003	12059	10490	9308	19798	2121	2243	4364	392	508	900
25-44	73108	37463	35645	26660	23921	50581	8687	9359	18046	2116	2365	4481
45-64	69260	34717	34543	25522	24223	49745	7299	7807	15106	1896	2513	4409
65-	52194	23355	28839	18168	21923	40091	4533	5739	10272	654	1177	1831
SUMMA	284615	141929	142686	108875	105759	214634	27346	29597	56943	5708	7330	13038
PROCENT	100	100	100	77	74	75	19	21	20	4	5	5

KÖN ÅLDER	TOTALT	DRÄV MÄN	KV	FÖDDA I MÄN	EGNA KV	LÄXNET SUMMA	ÖVRIGA MÄN	LÄN KV	SUMMA	UTLANDET MÄN	KV	SUMMA
18 ÖREBRO LÄN												
- 4	15611	7965	7646	7231	6892	14123	556	532	1088	178	222	400
5- 9	18515	9347	9168	7701	7491	15192	1368	1342	2710	278	335	613
10-14	19426	9957	9469	7776	7351	15127	1798	1740	3538	383	378	761
15-19	18309	9368	8941	6834	6429	13263	2072	2032	4104	462	480	942
20-24	17274	8748	8526	5919	5384	11303	2238	2505	4743	591	637	1228
25-29	18389	9324	9065	5685	5111	10796	2803	3132	5935	836	822	1658
30-34	21633	10978	10655	6484	5784	12268	3519	3955	7474	975	916	1891
35-39	19280	9952	9328	5670	4984	10654	3391	3622	7013	891	722	1613
40-44	14481	7468	7013	3783	3347	7130	2839	2925	5764	846	741	1587
45-49	13509	6697	6812	3266	3112	6378	2691	2945	5636	740	755	1495
50-54	14881	7289	7592	3835	3738	7573	2796	3088	5884	658	766	1424
55-59	18106	8850	9256	5005	4960	9965	3244	3618	6862	601	678	1279
60-64	16383	8032	8351	4704	4790	9494	2991	3177	6168	337	384	721
65-69	16041	7671	8370	4881	5041	9922	2568	3070	5638	222	259	481
70-74	13376	6120	7256	4135	4634	8769	1852	2398	4250	133	224	357
75-79	9843	4228	5615	2969	3642	6611	1172	1849	3021	87	124	211
80-84	5663	2218	3445	1579	2298	3877	611	1074	1685	28	73	101
85-89	2586	937	1649	664	1073	1737	264	539	803	9	37	46
90-94	763	263	500	191	324	515	71	173	244	1	3	4
95-	154	32	122	21	80	101	11	42	53			
- 6	22941	11671	11270	10323	9883	20206	1056	1016	2072	292	371	663
7-17	41967	21446	20521	16676	15903	32579	3952	3790	7742	818	828	1646
18-24	24227	12268	11959	8462	7761	16223	3024	3345	6369	782	853	1635
25-44	73783	37722	36061	21622	19226	40848	12552	13634	26186	3546	3201	6749
45-64	62879	30868	32011	16810	16600	33410	11722	12828	24550	2336	2583	4919
65-	48426	21469	26957	14440	17092	31532	6549	9145	15694	480	720	1200
SUMMA	274223	135444	138779	88333	86465	174798	38655	43758	82613	8256	8556	16812
PROCENT	100	100	100	65	62	64	29	32	30	6	6	6
19 VÄSTMANLANDS LÄN												
- 4	15078	7722	7356	6983	6627	13610	557	492	1049	182	237	419
5- 9	18195	9344	8851	7562	7058	14620	1413	1328	2741	369	465	834
10-14	20353	10557	9796	7899	7297	15196	2006	1872	3878	652	627	1279
15-19	19035	9787	9248	6659	6238	12897	2270	2196	4466	858	814	1672
20-24	17389	9299	8090	5753	4795	10548	2447	2279	4726	1099	1016	2115
25-29	17801	9269	8532	4804	4054	8858	3014	3023	6037	1451	1455	2906
30-34	21305	11052	10253	5038	4277	9315	4135	4236	8371	1879	1740	3619
35-39	18748	9568	9180	3815	3523	7338	4095	4181	8276	1658	1476	3134
40-44	15507	8011	7496	2939	2633	5572	3509	3389	6898	1563	1474	3037
45-49	13721	6871	6850	2700	2457	5157	2866	3072	5938	1305	1321	2626
50-54	14554	7184	7370	2872	2758	5630	3089	3361	6450	1223	1251	2474
55-59	16018	7810	8208	3376	3414	6790	3483	3767	7250	951	1027	1978
60-64	14212	7008	7204	3350	3356	6706	3112	3213	6325	546	635	1181
65-69	13175	6544	6631	3355	3255	6610	2785	2855	5640	404	521	925
70-74	10614	5011	5603	2834	2888	5722	1942	2394	4336	235	321	556
75-79	7347	3155	4192	1900	2361	4261	1158	1641	2799	97	190	287
80-84	4106	1628	2478	1037	1402	2439	554	991	1545	37	85	122
85-89	1879	662	1217	408	682	1090	246	503	749	8	32	40
90-94	546	194	352	127	187	314	64	157	221	3	8	11
95-	87	23	64	19	38	57	4	25	29		1	1
- 6	22280	11417	10863	10018	9471	19489	1056	974	2030	343	418	761
7-17	43246	22314	20932	16627	15460	32087	4323	4092	8415	1364	1380	2744
18-24	24524	12978	11546	8211	7084	15295	3314	3101	6415	1453	1361	2814
25-44	73361	37900	35461	16596	14487	31083	14753	14829	29582	6551	6145	12696
45-64	58505	28873	29632	12298	11985	24283	12550	13413	25963	4025	4234	8259
65-	37754	17217	20537	9680	10813	20493	6753	8566	15319	784	1158	1942
SUMMA	259670	130699	128971	73430	69300	142730	42749	44975	87724	14520	14696	29216
PROCENT	100	100	100	56	54	55	33	35	34	11	11	11

Tabell 3.3 (forts) Folkmängd länsvis efter kön, ålder och födelseort (egna länet, övriga län och utlandet) 31 december 1979 enligt indelningen 1 januari 1980

KÖN ÅLDER	TOTALT	DÄRAV			EGNA LÄNET			ÖVRIGA LÄN			UTLANDET		
		MÄN	KV	FÖDDA MÄN	I KV	LÄNET SUMMA	MÄN	KV	SUMMA	MÄN	KV	SUMMA	
20 KOPPARBERGS LÄN													
- 4	16193	8293	7900	7485	7111	14596	707	682	1389	101	107	208	
5- 9	18362	9392	8970	7384	6940	14324	1828	1838	3666	180	192	372	
10-14	20213	10362	9851	7995	7631	15626	2132	1968	4100	235	252	487	
15-19	19582	10214	9368	7977	7279	15256	1954	1843	3797	283	246	529	
20-24	18297	9540	8757	7352	6284	13636	1812	2091	3903	376	382	758	
25-29	18806	9907	8899	6804	5621	12425	2492	2676	5168	611	602	1213	
30-34	22001	11617	10384	7381	6182	13563	3409	3406	6815	827	796	1623	
35-39	18525	9669	8856	6094	5230	11324	2863	3029	5892	712	597	1309	
40-44	15079	7676	7403	4647	4217	8864	2353	2483	4836	676	703	1379	
45-49	14882	7424	7458	4571	4291	8362	2192	2468	4660	661	699	1360	
50-54	15910	7856	8054	4956	4791	9747	2299	2562	4861	601	701	1302	
55-59	18822	9316	9506	6297	6064	12361	2469	2787	5256	550	655	1205	
60-64	17226	8737	8889	6080	5945	12025	2251	2562	4813	406	382	788	
65-69	16955	8180	8775	5904	6061	11965	2075	2425	4500	201	289	490	
70-74	14768	6844	7924	5173	5677	10850	1563	2033	3596	108	214	322	
75-79	10278	4455	5823	3456	4243	7699	934	1473	2407	65	107	172	
80-84	5930	2398	3532	1832	2548	4380	539	909	1448	27	75	102	
85-89	2548	958	1590	715	1110	1825	232	451	683	11	29	40	
90-94	662	224	438	175	315	490	48	118	166	1	5	6	
95-	106	32	74	22	51	73	10	23	33				
- 6	23492	12022	11470	10478	9958	20436	1360	1331	2691	184	181	365	
7-17	43480	22398	21082	17323	16290	33613	4572	4282	8854	503	510	1013	
18-24	25675	13381	12294	10392	8997	19389	2501	2809	5310	488	488	976	
25-44	74411	38869	35542	24926	21250	46176	11117	11594	22711	2826	2698	5524	
45-64	67240	33333	33907	21904	21091	42995	9211	10379	19590	2218	2437	4655	
65-	51247	23091	28156	17277	20005	37282	5401	7432	12833	413	719	1132	
SUMMA	285545	143094	142451	102300	97591	199891	34162	37827	71989	6632	7033	13665	
PROCENT	100	100	100	71	69	70	24	27	25	5	5	5	
21 GÄVLEBORGS LÄN													
- 4	15555	7895	7660	7209	6949	14158	593	598	1191	93	113	206	
5- 9	18984	9668	9316	7823	7497	15320	1669	1608	3277	176	211	387	
10-14	20664	10670	9994	8555	7982	16537	1924	1782	3706	191	230	421	
15-19	20099	10245	9854	8110	7697	15807	1894	1878	3772	241	279	520	
20-24	18545	9771	8774	7633	6503	14136	1810	1889	3699	328	382	710	
25-29	19077	10027	9050	7226	6130	13356	2252	2419	4671	549	501	1050	
30-34	22862	11833	11029	8102	7245	15347	3052	3196	6248	679	588	1267	
35-39	19513	10180	9333	6564	5839	12403	3006	3007	6013	610	487	1097	
40-44	16187	8217	7970	5379	5079	10458	2286	2386	4672	552	505	1057	
45-49	15842	8050	7792	5464	5146	10610	2106	2126	4232	480	520	1000	
50-54	17000	8576	8424	6067	5638	11705	2031	2283	4314	478	503	981	
55-59	19352	9592	9760	6929	6806	13735	2291	2625	4916	372	329	701	
60-64	17466	8487	8979	6308	6477	12785	1971	2245	4216	208	257	465	
65-69	17159	8309	8850	6458	6630	13088	1721	2031	3752	130	189	319	
70-74	15076	6946	8130	5638	6302	11940	1237	1691	2928	71	137	208	
75-79	10778	4654	6124	3834	4730	8564	777	1317	2094	43	77	120	
80-84	6367	2536	3831	2032	2958	4990	489	823	1312	15	50	65	
85-89	2613	962	1651	743	1259	2002	214	359	573	5	33	38	
90-94	697	231	466	177	355	532	53	105	158	1	6	7	
95-	123	43	80	35	58	93	6	22	28	2		2	
- 6	23000	11644	11356	10279	9981	20260	1192	1177	2369	173	198	371	
7-17	44748	22984	21764	18374	17233	35607	4193	4001	8194	417	530	947	
18-24	26099	13621	12478	10677	9414	20091	2505	2577	5082	439	487	926	
25-44	77639	40257	37382	27271	24293	51564	10596	11008	21604	2390	2081	4471	
45-64	69660	34705	34955	24768	24067	48835	8399	9279	17678	1538	1609	3147	
65-	52813	23681	29132	18917	22292	41209	4497	6348	10845	267	492	759	
SUMMA	293959	146892	147067	110286	107280	217566	31382	34390	65772	5224	5397	10621	
PROCENT	100	100	100	75	73	74	21	23	22	4	4	4	

KÖN ÅLDER	TOTALT	DRAV MÅN	KV	FÖDDA MÅN	I EGNA KV	LÄNET SUMMA	ÖVRIGA MÅN	LÄN KV	SUMMA	UTLANDET MÅN	KV	SUMMA
22 VÄSTERNORRLÄN												
- 4	15027	7711	7316	7006	6607	13613	585	573	1158	120	136	256
5- 9	17376	8851	8525	7096	6823	13919	1596	1484	3080	159	218	377
10-14	19122	9824	9298	7783	7359	15142	1891	1767	3658	150	172	322
15-19	17599	9021	8578	6949	6658	13607	1895	1720	3615	177	200	377
20-24	16769	8950	7819	7044	5956	13000	1639	1598	3237	267	265	532
25-29	17118	8913	8205	6647	5643	12290	1911	2163	4074	355	399	754
30-34	20253	10537	9716	7331	6397	13728	2740	2838	5578	466	481	947
35-39	17735	9116	8619	6315	5650	11965	2429	2624	5053	372	345	717
40-44	15122	7716	7406	5471	4980	10451	1844	2018	3862	401	408	809
45-49	15015	7504	7511	5462	5294	10756	1726	1874	3600	316	343	659
50-54	15976	7909	8067	5872	5727	11599	1747	1957	3704	290	383	673
55-59	17586	8789	8797	6663	6477	13140	1865	2004	3869	261	316	577
60-64	15641	7747	7894	6073	5919	11992	1502	1729	3231	172	246	418
65-69	15787	7589	8198	6296	6635	12931	1187	1385	2572	106	178	284
70-74	13684	6241	7443	5297	6003	11300	876	1310	2186	68	130	198
75-79	9617	4229	5388	3556	4426	7982	645	866	1511	28	96	124
80-84	5440	2254	3186	1922	2638	4560	318	493	811	14	55	69
85-89	2282	810	1472	689	1234	1923	112	224	336	9	14	23
90-94	654	206	448	176	373	549	29	70	99	1	5	6
95-	92	33	59	27	48	75	6	11	17			
- 6	21876	11174	10702	9835	9357	19192	1161	1110	2271	178	235	413
7-17	40667	20849	19816	16401	15615	32016	4095	3785	7880	353	418	771
18-24	23350	12334	11016	9642	8431	18073	2350	2247	4597	342	338	680
25-44	70228	36282	33946	25764	22670	48434	8924	9643	18567	1594	1633	3227
45-64	64218	31949	32269	24070	23417	47487	6840	7564	14404	1039	1288	2327
65-	47556	21362	26194	17963	21357	39320	3173	4359	7532	226	478	704
SUMMA	267895	133950	133945	103675	100847	204522	26543	28708	55251	3732	4390	8122
PROCENT	100	100	100	77	75	76	20	21	21	3	3	3
23 JÄMTLANDS LÄN												
- 4	7351	3737	3614	3361	3202	6563	333	345	678	43	67	110
5- 9	8482	4310	4172	3217	3155	6372	1039	942	1981	54	75	129
10-14	9283	4807	4476	3457	3228	6685	1282	1184	2466	68	64	132
15-19	9046	4701	4345	3521	3173	6694	1124	1116	2240	56	56	112
20-24	8583	4482	4101	3479	2902	6381	913	1102	2015	90	97	187
25-29	8854	4696	4158	3356	2710	6066	1208	1311	2519	132	137	269
30-34	9745	5125	4620	3558	2937	6495	1437	1503	2940	130	180	310
35-39	8438	4394	4044	3105	2603	5708	1165	1299	2464	124	142	266
40-44	6996	3497	3499	2440	2252	4692	925	1100	2025	132	147	279
45-49	6983	3474	3509	2449	2262	4711	915	1051	1966	110	196	306
50-54	7694	3901	3793	2807	2554	5361	955	1020	1975	139	219	358
55-59	9093	4611	4482	3395	3123	6518	1078	1166	2244	138	193	331
60-64	8582	4356	4226	3278	3058	6336	994	1011	2005	84	157	241
65-69	8258	4307	3951	3266	2959	6225	970	896	1866	71	96	167
70-74	6815	3338	3477	2594	2643	5237	700	766	1466	44	68	112
75-79	5240	2327	2913	1841	2237	4078	459	627	1086	27	49	76
80-84	3261	1390	1871	1108	1445	2553	265	399	664	17	27	44
85-89	1451	606	845	457	675	1132	144	158	302	5	12	17
90-94	426	171	255	124	189	313	44	64	108	3	2	5
95-	72	28	44	24	35	59	3	8	11	1	1	2
- 6	10720	5475	5245	4736	4512	9248	669	632	1301	70	101	171
7-17	20024	10285	9739	7450	7055	14505	2702	2555	5257	133	129	262
18-24	12001	6277	5724	4849	4093	8942	1320	1502	2822	108	129	237
25-44	34033	17712	16321	12459	10502	22961	4735	5213	9948	518	606	1124
45-64	32532	16342	16010	11929	10997	22926	3942	4248	8190	471	765	1236
65-	25523	12167	13356	9414	10183	19597	2585	2918	5503	168	255	423
SUMMA	134653	68258	66395	50837	47342	98179	15953	17068	33021	1468	1985	3453
PROCENT	100	100	100	74	71	73	23	26	25	2	3	3

Tabell 3.3 (forts) Folkmängd länsvis efter kön, ålder och födelseort (egna länet, övriga län och utlandet) 31 december 1979 enligt indelningen 1 januari 1980

KÖN ÅLDER	TOTALT	DÄRAV MÄN	KV	FÖDDA I MÄN	EGNA KV	LÄNET SUMMA	ÖVRIGA MÄN	LÄN KV	SUMMA	UTLANDET MÄN	KV	SUMMA
24 VÄSTERBOTTENS LÄN												
- 4	15259	7720	7539	7047	6853	13900	544	518	1062	129	168	297
5- 9	16321	8388	7935	6897	6536	13433	1342	1168	2510	149	229	378
10-14	17367	8929	8438	7344	6924	14268	1475	1379	2854	110	135	245
15-19	16665	8648	8017	7169	6648	13817	1383	1248	2631	96	121	217
20-24	17628	9068	8560	7343	6356	13699	1352	1786	3138	373	418	791
25-29	17529	9143	8386	6764	5953	12717	1822	1995	3817	557	438	995
30-34	18905	9894	9011	7483	6487	13970	2010	2140	4150	401	384	785
35-39	15899	8057	7842	6177	5663	11840	1593	1893	3486	287	286	573
40-44	13750	6958	6792	5613	5149	10762	1125	1378	2503	220	265	485
45-49	13372	6660	6712	5463	5245	10708	1038	1191	2229	159	276	435
50-54	14003	6958	7045	5887	5618	11505	948	1148	2096	123	279	402
55-59	15093	7552	7541	6472	6111	12583	959	1104	2063	121	326	447
60-64	13646	6873	6773	5820	5541	11361	976	1017	1993	77	215	292
65-69	12601	6228	6373	5336	5320	10656	825	905	1730	67	148	215
70-74	10437	5006	5431	4371	4523	8394	596	802	1398	39	106	145
75-79	7310	3272	4038	2887	3510	6397	366	470	836	19	58	77
80-84	3948	1667	2281	1443	2022	3465	213	237	450	11	22	33
85-89	1673	673	1000	588	890	1478	83	99	182	2	11	13
90-94	419	160	259	132	224	356	27	33	60	1	2	3
95-	73	26	47	22	39	61	3	8	11	1	1	1
- 6	22068	11200	10868	9928	9663	19591	1074	938	2012	198	267	465
7-17	37070	19098	17972	15682	14694	30376	3177	2953	6130	239	325	564
18-24	24102	12455	11647	10190	8960	19150	1845	2208	4053	420	479	899
25-44	66083	34052	32031	26037	23252	49289	6550	7406	13956	1465	1373	2838
45-64	56114	28043	28071	23642	22515	46157	3921	4460	8381	480	1096	1576
65-	36461	17032	19429	14779	16528	31307	2113	2554	4667	140	347	487
SUMMA	241898	121880	120018	100258	95612	195870	18680	20519	39199	2942	3887	6829
PROCENT	100	100	100	82	80	81	15	17	16	2	3	3
25 NÖRRBOTTENS LÄN												
- 4	16589	8508	8081	7797	7415	15212	498	458	956	213	208	421
5- 9	19169	9805	9364	8066	7715	15781	1450	1370	2820	289	279	568
10-14	20809	10614	10195	8908	8477	17385	1376	1348	2724	330	370	700
15-19	20026	10336	9690	9020	8354	17374	958	927	1885	358	409	767
20-24	19339	10239	9100	8749	7400	16149	962	981	1943	528	719	1247
25-29	19687	10532	9155	8342	6786	15128	1348	1366	2714	842	1003	1845
30-34	21669	11319	10350	8845	7529	16374	1644	1690	3334	830	1131	1961
35-39	18321	9603	8718	7627	6554	14181	1378	1362	2740	598	802	1400
40-44	16224	8233	7991	6616	6089	12707	1089	1101	2190	526	801	1327
45-49	15517	7970	7547	6591	5935	12526	944	878	1822	435	734	1169
50-54	15282	7852	7430	6471	5713	12184	1014	900	1914	367	817	1184
55-59	15365	7893	7472	6630	5837	12467	960	857	1817	303	778	1081
60-64	13273	6701	6572	5705	5290	10995	818	646	1464	178	636	814
65-69	12591	6166	6425	5430	5345	10775	592	541	1133	144	539	683
70-74	10149	4870	5279	4351	4563	8914	436	394	830	83	322	405
75-79	7050	3049	4001	2750	3439	6189	255	340	595	44	222	266
80-84	3815	1620	2195	1413	1859	3272	186	219	405	21	117	138
85-89	1593	607	986	495	821	1316	95	123	218	17	42	59
90-94	439	142	297	115	237	352	27	49	76	11	11	11
95-	76	21	55	17	40	57	4	10	14	5	5	5
- 6	24175	12380	11795	11065	10553	21618	987	901	1888	328	341	669
7-17	44732	22879	21853	19203	18231	37434	2965	2869	5834	711	753	1464
18-24	27025	14243	12782	12272	10577	22849	1292	1314	2606	679	891	1570
25-44	75901	39687	36214	31432	26958	58390	5459	5519	10978	2796	3737	6533
45-64	59437	30416	29021	25397	22775	48172	3736	3281	7017	1283	2965	4248
65-	35713	16475	19238	14571	16304	30875	1595	1676	3271	309	1258	1567
SUMMA	266983	136080	130903	113940	105398	219338	16034	15560	31594	6106	9945	16051
PROCENT	100	100	100	84	81	82	12	12	12	4	8	6

Tabell 3.4, se nästa uppslag
Table 3.4, see overleaf

Tabell 3.4 Folkmängd länsvis efter födelseän resp födelseänd 31 december 1979 enligt indelningen 1 januari 1980
 Population by county of birth and country of birth Dec. 31, 1979 according to the administrative subdivision
 Jan. 1, 1980

FÖDELSEÄN LAND	BOSÄTTNINGSLÄN STOCK- HOLMS LÄN	UPP- SALA LÄN	SÜDER- MAN- LANDS LÄN	ÖSTER- GÖT- LANDS LÄN	JÖN- KÖP- PINGS LÄN	KRONO- BERGS LÄN	KAL- MAR LÄN	GÖT- LANDS LÄN	BLE- KINGE LÄN	KRIS- TIAN- STADS LÄN	MALMÖ- HUS LÄN
STOCKHOLMS LÄN	814923	34363	19279	13901	7107	3748	7740	3357	3047	5129	18673
UPPSALA LÄN	33636	121659	2910	2356	1035	515	856	326	385	725	2391
SÜDERMANLANDS LÄN	39202	3463	146491	7709	1812	776	1496	419	599	998	2936
ÖSTERGÖTLANDS LÄN	31771	3337	9875	274733	10799	1816	6453	516	1215	1798	6100
JÖNKÖPINGS LÄN	15692	1533	2155	8909	207337	7430	4851	263	1252	2196	7058
KRONOBERGS LÄN	9755	744	1135	2508	8208	116694	10224	232	4170	5341	9002
KALMAR LÄN	21216	1595	2983	14530	8521	5292	177984	730	3965	1976	6690
GÖTLANDS LÄN	10263	866	1189	1325	548	313	997	44306	362	345	1081
BLEKINGE LÄN	13216	785	1175	2064	2170	4890	5262	309	112944	7177	11762
KRISTIANSTADS LÄN	10217	973	1197	2382	2797	5101	1812	210	5766	186745	57060
MALMÖHUS LÄN	25747	2274	2363	4701	4891	5579	3584	454	5478	37823	510294
HALLANDS LÄN	5385	535	599	1107	2212	1891	584	89	558	4247	6840
GÖTEB. O BOHUS LÄN	21769	1960	1966	3202	4040	1779	1775	313	1387	2333	9023
ÄLVSBORG LÄN	12018	1308	1618	2591	5873	1257	1126	178	784	1414	4802
SKARABORGS LÄN	13893	1469	1937	2821	6186	940	993	191	598	1146	3440
VÄRMLANDS LÄN	18868	2154	2578	2630	1682	600	780	165	484	816	2619
ÖREBRO LÄN	20793	2798	5256	5567	1890	658	1075	202	711	946	3224
VÄSTMANLANDS LÄN	25970	11115	6667	3358	1301	619	1067	262	550	771	2706
KOPPARBERGS LÄN	30474	5252	3192	2589	1384	641	753	211	433	687	2254
GÄVLEBORGS LÄN	37055	9282	3258	2604	1291	584	866	264	503	837	2702
VÄSTERNORRLANDS LÄN	41808	5343	3473	2956	1647	714	1092	304	643	942	3416
JÄMTLANDS LÄN	19642	2846	1935	1543	746	366	481	193	299	501	1665
VÄSTERBOTTENS LÄN	22775	3714	2711	2420	1400	606	793	187	420	875	2396
NORRBOTTENS LÄN	28903	4595	3090	3006	1648	792	1023	238	644	987	3166
FÖDDA I SVERIGE	1324992	223963	229032	371512	286525	163601	233667	53919	147197	266755	661301
DANMARK	5475	452	892	1071	1656	1552	808	66	916	3195	12974
FINLAND	86380	8213	14300	8803	4980	1620	2262	404	2277	2041	6845
ISLAND	560	202	41	93	95	73	32	2	7	40	826
NORGE	8591	675	1033	956	711	319	402	48	236	448	2187
ESTLAND	6874	525	973	795	185	57	253	151	88	99	777
GREKLAND	7185	639	220	755	599	489	517	3	237	569	1503
ITALIEN	2544	104	110	220	73	42	30	5	32	77	683
JUGOSLAVIEN	6822	414	877	1188	2381	1134	583	6	916	1011	9972
POLEN	6133	376	336	514	418	240	183	21	264	554	4617
STORBRIANNIEN	3268	312	134	276	139	96	94	10	72	104	784
TJECKOSLOVAKIEN	2006	203	241	305	303	189	107	12	145	143	1249
TYSKLAND FÖRBUNDSREP	12031	821	1032	1301	1243	698	788	153	493	1216	5715
UNGERN	3981	263	489	352	331	232	124	7	165	278	2679
ÖSTERRIKE	2437	138	265	254	190	104	124	20	84	121	765
ÖVRIGA EUKOPA	9070	619	559	616	397	249	258	37	171	325	3004
AFRIKA	4230	621	115	230	240	147	97	15	47	109	745
USA	3599	373	217	388	391	238	385	76	203	342	1025
ÖVRIGA NORDAMERIKA	871	131	54	67	51	33	48	11	20	56	194
SYDAMERIKA	7095	794	139	645	153	726	166	33	192	201	1576
KOREA DEM REP	1416	125	112	253	229	132	114	23	91	125	311
TURKIET	7657	331	208	738	300	95	44	3	37	95	836
ÖVRIGA ASIEN	8547	1247	333	848	681	287	277	54	182	950	1843
OCEANIEN	306	27	17	30	15	11	17		24	22	148
SOVJETUNIONEN	2146	154	277	175	186	36	65	182	39	40	572
OKÄNT	50			5	3	1	3			1	2
SUMMA UTRIKES FÖDDA	199274	17759	22994	20878	15950	8800	7781	1342	6938	12162	61832
SAMTLIGA	1524266	241722	252026	392390	302475	172401	241448	55261	154135	278917	743133

ANM.: PGA AV BRISTER I PRIMÄRMATERIALALET AVVIKER RESULTATEN I TABELLERNÄ 2.4, 2.5 OCH 2.6 OBETYDLIGT FRÄN TABELL 2.8 OCH TABELLERNÄ 2.9, 3.3 OCH 3.4.

HAL- LANDS LÄN	GÖTE- BORGS OCH BOHUS LÄN	ÄLVS- BORGS LÄN	SKARA- BORGS LÄN	VÄRM- LANDS LÄN	ÖRE- BRO LÄN	VÄST- MAN- LANDS LÄN	KOP- PAR- BERGS LÄN	GÄV- LE- BORGS LÄN	VÄS- TER- NORR- LANDS LÄN	JÄMT- LANDS LÄN	VÄS- TER- BOT- TENS LÄN	NORR- BOT- TENS LÄN	HELA RIKET
4207	15415	6079	5263	7172	8503	10641	12180	10502	7968	4435	5053	4412	1033097
679	2498	1121	987	1425	2020	6698	3173	6508	1673	864	1135	980	196555
933	3245	1678	1676	1823	5033	6721	2247	1581	1033	614	683	725	233893
1812	6841	3119	2627	2270	6998	3678	2050	1612	1167	639	677	767	382670
9187	8666	5684	7092	1353	2400	1584	1035	920	570	365	464	407	298403
3544	4218	2731	1267	770	1004	845	616	439	386	190	241	276	184540
1442	4751	2089	1532	1021	1910	1812	962	841	522	258	352	344	263318
226	929	379	299	292	555	686	374	305	210	110	143	116	66219
1348	5104	1764	851	644	933	989	524	491	359	164	211	271	175407
4197	4767	1902	1194	822	1084	994	641	487	403	263	331	374	291719
6802	11671	4318	2419	1788	2161	2127	1265	1128	993	543	878	816	640097
138802	14916	6470	1212	695	702	548	479	319	265	161	187	213	189016
22115	458503	49286	8279	4836	2832	1921	1896	1341	1274	719	916	974	604439
10540	41904	266949	11009	5900	2535	1654	1580	1009	783	397	533	680	378442
2353	16930	15335	195892	3292	6304	1793	1203	823	612	313	458	460	279382
1410	10949	7687	3707	214634	11157	3377	4562	1789	1031	562	558	547	295346
1209	6042	2691	3434	7308	174798	8598	5572	1936	998	542	626	682	257556
1004	3360	1601	1257	2051	6426	142730	7717	3696	1558	835	1006	1063	228690
872	4510	2185	1379	4226	6130	10576	199891	8503	1998	1274	1082	964	291460
875	3996	1867	1082	2137	3286	6304	10303	217566	7025	2891	1556	1301	319435
1159	5403	2227	1270	2266	3167	5019	3783	9120	204522	11870	8415	3272	323833
602	2770	1165	820	1420	1888	2743	3512	4911	8317	98179	2168	1281	159993
918	3299	1849	1253	1652	2727	3826	3155	3856	10643	3304	195870	10666	281295
1047	4652	2360	1603	1777	2856	4590	3160	3655	5463	1708	11526	219338	311827
217283	645340	392537	257384	271577	257411	230454	271880	263338	259773	131200	235069	250932	7686642
1975	4873	2183	822	883	980	811	718	461	219	162	148	301	43593
2282	21047	15259	5053	3362	8534	18417	7811	6155	5133	986	4119	13214	249497
80	710	149	66	40	32	110	28	6	24	5	19	3	3243
846	8276	3205	848	4692	1531	1520	1819	869	848	1402	696	988	43166
246	2172	917	199	158	351	345	106	158	86	25	31	28	15599
263	1106	573	55	44	81	95	27	43	20	10	31	21	15085
95	881	126	47	38	117	716	53	44	32	14	23	17	6123
2001	5737	1762	857	208	647	1017	125	148	24	14	37	36	37917
483	2524	579	165	166	291	546	274	180	68	34	42	58	19066
197	1226	273	110	138	104	190	149	155	93	33	80	70	8107
175	756	318	158	150	132	492	142	161	46	8	25	33	7499
1078	4083	1765	812	916	1102	1300	678	626	335	187	252	221	38846
273	1686	418	185	221	205	444	144	49	55	13	11	23	12628
171	570	295	119	229	242	411	211	119	55	29	29	47	7029
329	3111	635	272	311	347	559	274	255	144	65	109	122	21838
145	959	260	179	99	187	168	85	143	86	65	154	104	9230
449	1292	712	278	481	276	235	292	190	147	117	151	212	12069
51	246	75	44	63	49	76	58	55	62	33	38	35	2421
239	1773	305	117	156	154	345	94	94	98	45	102	95	15337
98	386	240	127	138	152	201	95	152	177	92	207	103	5099
43	1396	151	160	22	444	423	26	62	11	4	21	7	13114
330	2147	753	515	310	556	461	288	288	288	85	469	274	22013
28	120	28	13	27	15	48	16	21	5	4	11	11	964
51	814	718	116	185	283	280	151	187	66	20	24	28	6795
	11	4	1	1	1	6	1			1			90
11928	67902	31703	11318	13038	16812	29216	13665	10621	8122	3453	6829	16051	616368
229211	713242	424240	268702	284615	274223	259670	285545	293959	267895	134653	241898	266983	8303010

Tabell 3.5 Utlänningar efter kön, ålder och medborgarskap länsvis 31 december 1979 enligt indelningen 1 januari 1980
 Aliens by sex, age and citizenship by county Dec. 31, 1979 according to the administrative subdivision Jan. 1, 1980

LÄN MEDBORGARSKAPSLAND	KÖN	SAMT- LIGA	ÅRRAV EFTER ÅLDER										
			-3	4-6	7-9	10-12	13-15	16-17	18-19	20-24	25-29	30-34	35-39
01 STOCKHOLMS LÄN	M	75196	5904	4115	3935	3419	3103	1679	1637	6742	10265	10649	7868
	KV	72158	5648	4006	3908	3352	2874	1798	2201	8700	10156	9742	5651
	SA	147354	11552	8121	7843	6771	5977	3477	3838	15442	20421	20391	13519
DÄRAV DANMARK	M	1958	75	62	62	77	106	49	56	151	153	163	157
	KV	1578	60	75	74	67	93	69	43	153	122	149	145
	SA	3536	135	137	136	144	199	118	99	304	275	312	302
FINLAND	M	31566	2378	1748	1739	1590	1298	723	677	3130	4180	4695	2889
	KV	36805	2259	1687	1727	1536	1285	834	1214	5213	5733	5719	2816
	SA	68371	4637	3435	3466	3126	2583	1557	1891	8343	9913	10414	5705
NORGE	M	2520	140	93	112	137	122	65	75	193	206	221	223
	KV	2879	114	104	129	141	148	81	84	244	284	312	218
	SA	5399	254	197	241	278	270	146	159	437	490	533	441
GREKLAND	M	4474	354	247	234	205	167	84	93	441	636	607	483
	KV	3434	369	260	237	196	135	103	109	386	378	339	239
	SA	7908	723	507	471	401	302	187	202	827	1014	946	722
ITALIEN	M	1595	82	66	74	68	62	37	26	71	136	185	224
	KV	816	67	56	72	65	50	35	30	44	63	50	51
	SA	2411	149	122	146	133	112	72	56	115	199	235	275
JUGOSLAVIEN	M	3828	289	249	241	182	134	85	77	190	363	435	568
	KV	3574	253	218	240	196	140	78	85	312	470	481	347
	SA	7402	542	467	481	378	274	163	162	502	833	916	915
TYSKLAND, FÖRBREP	M	2783	125	128	180	157	172	68	60	148	147	291	560
	KV	2261	109	125	171	151	151	76	50	113	82	133	249
	SA	5044	234	253	351	308	323	144	110	261	229	424	809
03 UPPSALA LÄN	M	7041	502	391	388	315	312	130	127	851	1257	1036	669
	KV	6105	512	393	349	332	250	133	169	793	953	862	410
	SA	13146	1014	784	737	647	562	263	296	1644	2210	1898	1079
DÄRAV DANMARK	M	193	14	9	10	5	12	6		8	25	27	16
	KV	122	12	11	3	8	5	4	2	13	10	22	12
	SA	315	26	20	13	13	17	10	2	21	35	49	28
FINLAND	M	2973	174	156	192	179	189	83	63	379	436	372	238
	KV	3253	205	144	167	190	148	81	97	511	505	466	218
	SA	6226	379	300	359	369	337	164	160	890	941	838	456
NORGE	M	224	23	12	18	7	17	3	4	16	18	23	21
	KV	247	18	15	21	11	5	8	6	15	35	40	17
	SA	471	41	27	39	18	22	11	10	31	53	63	38
GREKLAND	M	404	23	21	11	12	8	4	11	99	69	34	35
	KV	275	23	19	17	7	13	9	10	33	29	23	13
	SA	679	46	40	28	19	21	13	21	132	98	57	48
ITALIEN	M	57	2	6	6	1			2	1	6	14	6
	KV	31	5	9	2		1			4	2	3	1
	SA	88	7	15	8	1	1		2	5	8	17	7
JUGOSLAVIEN	M	214	8	11	8	10	5	5	4	24	34	25	28
	KV	180	11	12	14	8	6	2	4	21	24	24	22
	SA	394	19	23	22	18	11	7	8	45	58	49	50
TYSKLAND, FÖRBREP	M	173	13	6	13	21	15	3	3	7	12	18	33
	KV	157	10	12	14	16	13	5	3	8	10	15	15
	SA	330	23	18	27	37	28	8	6	15	22	33	48

40-44	45-49	50-64	65-	5	6	7	8	9	10	11	12	13	14	15	16	17	18
5703	3934	5190	1053	1365	1375	1361	1363	1211	1164	1143	1112	1079	1040	984	842	837	772
4251	3062	4959	1850	1405	1269	1310	1329	1269	1099	1166	1087	984	959	931	862	936	987
9954	6996	10149	2903	2770	2644	2671	2692	2480	2263	2309	2199	2063	1999	1915	1704	1773	1759
136	153	478	80	24	22	22	23	17	24	26	27	27	41	38	23	26	23
119	104	246	59	29	24	22	16	36	20	21	26	26	30	37	28	41	19
255	257	724	139	53	46	44	39	53	44	47	53	53	71	75	51	67	42
2213	1630	2238	438	563	581	612	586	541	520	523	547	451	452	395	342	381	323
2028	1446	2409	899	566	560	572	601	554	495	546	495	452	430	403	394	440	510
4241	3076	4647	1337	1129	1141	1184	1187	1095	1015	1069	1042	903	882	798	736	821	833
188	229	439	77	34	30	38	46	28	50	41	46	45	33	44	38	27	37
188	213	487	132	33	38	37	50	42	45	44	52	44	44	60	36	45	50
376	442	926	209	67	68	75	96	70	95	85	98	89	77	104	74	72	87
401	291	205	26	77	92	86	77	71	75	72	58	63	56	48	44	40	39
231	196	163	93	102	69	77	79	81	77	61	58	51	35	49	53	50	49
632	487	368	119	179	161	163	156	152	152	133	116	114	91	97	97	90	88
205	123	208	28	23	18	26	28	20	16	29	23	21	24	17	20	17	17
57	36	107	33	25	12	25	20	27	25	18	22	20	18	12	20	15	16
262	159	315	61	48	30	51	48	47	41	47	45	41	42	29	40	32	33
508	271	211	25	83	96	89	84	68	65	56	61	53	32	49	49	36	39
312	177	201	64	82	72	73	85	82	70	74	52	45	48	47	42	36	38
820	448	412	89	165	168	162	169	150	135	130	113	98	80	96	91	72	77
344	168	165	70	36	49	58	60	62	47	57	53	59	62	51	37	31	28
294	203	235	119	50	40	45	71	55	42	60	49	51	45	55	43	33	27
638	371	400	189	86	89	103	131	117	89	117	102	110	107	106	80	64	55
388	281	314	80	126	136	122	140	126	95	101	119	113	111	88	72	58	64
299	195	318	137	122	129	125	119	105	131	104	97	90	79	81	66	67	83
687	476	632	217	248	265	247	259	231	226	205	216	203	190	169	138	125	147
8	12	28	13	4	3	2	2	6	2	1	2	4	5	3	4	2	
7	3	8	2	3	4	1	1	1	3	4	1	3	1	1	4		1
15	15	36	15	7	7	3	3	7	5	5	3	7	6	4	8	2	1
175	148	153	36	52	54	52	66	74	57	55	67	66	74	49	44	39	39
170	101	176	74	40	57	59	59	49	74	60	56	50	53	45	42	39	44
345	249	329	110	92	111	111	125	123	131	115	123	116	127	94	86	78	83
17	14	31		6	3	6	7	5	1	3	3	6	7	4	1	2	3
16	11	25	4	6	4	5	9	7	6	1	4	1	2	2	4	4	4
33	25	56	4	12	7	11	16	12	7	4	7	7	9	6	5	6	7
23	27	21	6	7	7	6	1	4	2	8	2	3	1	4	2	2	6
22	23	18	16	7	4	10	5	2	3	4		5	4	4	2	7	5
45	50	39	22	14	11	16	6	6	5	12	2	8	5	8	4	9	11
10	1	2		2	2	3	1	2			1						2
1		3		1	2	1	1					1					
11	1	5		3	4	4	2	2			1	1					2
23	17	12		2	6	3	3	2	5	2	3	2		3	4	1	2
14	9	7	2	5	4	7	5	2	2	3	3	4	1	1		2	2
37	26	19	2	7	10	10	8	4	7	5	6	6	1	4	4	3	4
15	9	4	1	1	2	5	3	5	4	12	5	7	2	6	3		1
11	7	13	5	6	3	3	6	5	6	4	6	5	2	6	3	2	2
26	16	17	6	7	5	8	9	10	10	16	11	12	4	12	6	2	3

Tabell 3.5 (forts) Utlänningar efter kön, ålder och medborgarskap länsvis 31 december 1979 enligt indelningen 1 januari 1980

LÄN MEDBORGARSKAPSLAND	KÖN	SAMT- LIGA	ÅRÅV EFTER ÅLDER										
			-3	4-6	7-9	10-12	13-15	16-17	18-19	20-24	25-29	30-34	35-39
04 SÖDERMANLANDS LÄN	M	8074	600	472	514	531	463	262	237	551	871	991	786
	KV	7616	524	449	492	533	483	241	245	677	864	979	616
	SA	15690	1124	921	1006	1064	946	503	482	1228	1735	1970	1402
DÅRAV DANMARK	M	382	19	8	15	13	21	9	11	34	36	37	26
	KV	261	16	20	18	16	15	14	10	23	18	21	23
	SA	643	35	28	33	29	36	23	21	57	54	58	49
FINLAND	M	5727	429	322	382	397	329	202	173	390	635	771	533
	KV	5532	350	319	364	404	366	175	179	516	659	761	415
	SA	11259	779	641	746	801	695	377	352	906	1294	1532	948
NORGE	M	361	15	22	18	25	33	10	14	22	30	30	27
	KV	371	27	18	21	28	24	9	15	30	23	43	37
	SA	732	42	40	39	53	57	19	29	52	53	73	64
GREKLAND	M	98	8	9	4	5	3	3	1	10	8	14	12
	KV	99	10	10	4	2	8	1	4	15	8	7	10
	SA	197	18	19	8	7	11	4	5	25	16	21	22
ITALIEN	M	52	2	3	1	2	1	1		1	9	6	6
	KV	32	5	3	1	3	2	1		1	2	1	2
	SA	84	7	6	2	5	3	2		2	11	7	8
JUGOSLAVIEN	M	458	30	37	31	30	29	11	14	20	36	45	72
	KV	454	28	26	31	37	18	16	9	29	53	58	54
	SA	912	58	63	62	67	47	27	23	49	89	103	126
TYSKLAND, FÖRBREP	M	184	7	14	10	15	12	7	4	6	9	10	33
	KV	161	9	12	10	18	15	4	4	2	7	8	16
	SA	345	16	26	20	33	27	11	8	8	16	18	49
05 ÖSTERGÖTLANDS LÄN	M	7356	584	474	452	415	369	217	180	682	920	897	681
	KV	6726	603	438	410	399	389	212	240	698	836	777	495
	SA	14082	1187	912	862	814	758	429	420	1380	1756	1674	1176
DÅRAV DANMARK	M	442	23	22	26	16	28	14	8	24	43	48	35
	KV	320	26	19	32	24	18	14	13	19	25	34	16
	SA	762	49	41	58	40	46	28	21	43	68	82	51
FINLAND	M	3309	269	217	195	210	181	103	82	320	451	418	285
	KV	3230	257	194	192	178	190	111	146	366	409	424	237
	SA	6539	526	411	387	388	371	214	228	686	860	842	522
NORGE	M	248	14	17	16	10	15	12	5	14	22	17	14
	KV	294	16	16	7	18	10	5	6	31	36	29	36
	SA	542	30	33	23	28	25	17	11	45	58	46	50
GREKLAND	M	463	36	25	25	23	21	15	16	58	46	44	40
	KV	374	29	32	20	21	19	12	10	42	27	31	27
	SA	837	65	57	45	44	40	27	26	100	73	75	67
ITALIEN	M	110	4	8	5	3	5	3	2	14	11	5	11
	KV	54	4	2	4		6	2	1	5	11	3	1
	SA	164	8	10	9	3	11	5	3	19	22	8	12
JUGOSLAVIEN	M	638	41	56	38	32	34	12	12	30	44	89	105
	KV	559	47	38	42	38	23	10	14	50	84	72	52
	SA	1197	88	94	80	70	57	22	26	80	128	161	157
TYSKLAND, FÖRBREP	M	248	15	12	18	19	8	4	3	9	23	30	51
	KV	178	6	11	11	19	21	3	5	9	11	9	11
	SA	426	21	23	29	38	29	7	8	18	34	39	62

40-44	45-49	50-64	65-	5	6	7	8	9	10	11	12	13	14	15	16	17	18
599	456	622	119	165	157	171	177	166	156	205	170	166	160	137	137	125	141
458	327	540	188	143	158	165	172	155	152	216	165	169	158	156	124	117	140
1057	783	1162	307	308	315	336	349	321	308	421	335	335	318	293	261	242	281
24	26	87	16	4	2	6	5	4	3	5	5	6	6	9	6	3	6
18	12	31	6	5	10	6	5	7	5	7	4	5	5	5	9	5	6
42	38	118	22	9	12	12	10	11	8	12	9	11	11	14	15	8	12
404	307	384	69	111	106	118	136	128	119	146	132	125	115	89	105	97	108
329	222	365	108	103	108	124	126	114	123	152	129	128	122	116	88	87	100
733	529	749	177	214	214	242	262	242	242	298	261	253	237	205	193	184	208
24	21	62	8	13	5	6	9	3	11	7	7	9	14	10	5	5	7
11	28	46	11	8	5	4	11	6	7	14	7	7	9	8	5	4	9
35	49	108	19	21	10	10	20	9	18	21	14	16	23	18	10	9	16
11	6	4		3	2	2	2		1	3	1	1	1	1		3	1
8	3	7	2	5	4	2	1	1	1	1	1	3	3	2	1		3
19	9	11	2	8	6	4	3	1	1	4	2	4	4	3	1	3	4
3	2	10	5	1	2			1	1		1		1		1		
1		8	2	1	2			1	2	1		1		1		1	
4	2	18	7	2	4			2	3	1	1	1	1	1	1	1	
44	35	20	4	8	18	12	8	11	6	19	5	5	13	11	6	5	4
35	26	25	9	9	11	11	12	8	7	20	10	7	4	7	7	9	3
79	61	45	13	17	29	23	20	19	13	39	15	12	17	18	13	14	7
25	16	14	2	4	7	3	5	2	2	6	7	6	2	4	2	5	3
18	8	12	18	2	6	3	3	4	1	12	5	5	4	6	3	1	3
43	24	26	20	6	13	6	8	6	3	18	12	11	6	10	5	6	6
538	368	464	115	159	161	145	145	162	135	146	134	138	127	104	120	97	91
408	260	378	163	158	144	140	140	130	132	139	128	138	133	118	112	100	122
946	648	842	278	317	305	285	285	292	267	285	262	276	260	222	232	197	213
34	23	78	20	5	10	10	6	10	9	4	3	16	8	4	8	6	4
17	21	34	8	7	6	13	9	10	8	9	7	7	7	4	10	4	8
51	44	112	28	12	16	23	15	20	17	13	10	23	15	8	18	10	12
221	155	174	28	73	75	56	66	73	68	70	72	73	52	56	56	47	43
184	126	165	51	66	70	69	61	62	57	58	63	69	63	58	64	47	74
405	281	339	79	139	145	125	127	135	125	128	135	142	115	114	120	94	117
16	22	48	6	5	4	6	6	4	3	3	4	4	10	1	8	4	3
21	19	32	12	5	5	2	2	3	5	8	5	5	2	3	3	2	4
37	41	80	18	10	9	8	8	7	8	11	9	9	12	4	11	6	7
49	34	27	4	5	10	9	8	8	6	10	7	7	6	8	10	5	6
31	26	30	17	11	10	7	8	5	6	7	8	4	5	10	3	9	6
80	60	57	21	16	20	16	16	13	12	17	15	11	11	18	13	14	12
9	8	21	1	4		2	2	1	2		1	3	2		2	1	
4	3	7	1	1	1	1	3					2	2	2	1	1	
13	11	28	2	5	1	3	5	1	2		1	5	4	2	3	2	
81	40	21	3	16	22	8	11	19	9	13	10	12	14	8	8	4	6
41	24	16	8	19	8	13	15	14	12	13	13	8	10	5	6	4	9
122	64	37	11	35	30	21	26	33	21	26	23	20	24	13	14	8	15
25	10	17	4	5	2	6	4	8	4	8	7	2	3	3	2	2	
16	11	22	13	2	5	2	5	4	8	7	4	7	9	5	5	3	2
41	21	39	17	7	7	8	9	12	12	15	11	9	12	8	2	5	2

Tabell 3.5 (forts) Utlänningar efter kön, ålder och medborgarskap länsvis 31 december 1979 enligt indelningen 1 januari 1980

LÄN MEDBORGARSKAPSLAND	KÖN	SAMT- LIGA	DÄRAV EFTER ÅLDER										
			-3	4-6	7-9	10-12	13-15	16-17	18-19	20-24	25-29	30-34	35-39
06 JÖNKÖPINGS LÄN	M	5726	454	356	365	355	290	171	167	469	608	596	590
	KV	5391	492	334	298	358	281	176	191	484	629	614	387
	SA	11117	946	690	663	713	571	347	358	953	1237	1210	977
DÄRAV DANMARK	M	743	55	44	49	33	36	22	20	46	77	78	65
	KV	559	53	47	37	37	25	23	19	32	59	70	37
	SA	1302	108	91	86	70	61	45	39	78	136	148	102
FINLAND	M	1903	149	112	110	122	103	63	71	182	222	219	179
	KV	1852	134	102	104	133	120	71	80	196	235	231	124
	SA	3755	283	214	214	255	223	134	151	378	457	450	303
NORGE	M	175	9	14	8	8	14	7	4	14	16	19	10
	KV	216	10	11	14	14	8	1	10	17	29	22	8
	SA	391	19	25	22	22	22	8	14	31	45	41	18
GREKLAND	M	394	36	23	23	26	16	9	11	27	35	30	43
	KV	328	30	23	21	19	12	11	12	42	23	31	14
	SA	722	66	46	44	45	28	20	23	69	58	61	57
ITALIEN	M	35	2		1	2	1		1	7	4	5	5
	KV	15		2	1	2	2			2	2	1	1
	SA	50	2	2	2	4	1		1	9	6	6	6
JUGOSLAVIEN	M	1249	78	84	86	85	53	31	35	94	111	117	142
	KV	1248	86	61	57	94	58	45	36	94	138	142	112
	SA	2497	164	145	143	179	111	76	71	188	249	259	254
TYSKLAND, FÖRBREP	M	267	11	16	21	21	19	12	5	11	14	22	64
	KV	232	26	11	20	16	23	8	6	19	19	8	21
	SA	499	37	27	41	37	42	20	11	30	33	30	85
07 KRONBERGS LÄN	M	3111	245	181	204	188	177	101	74	224	332	355	337
	KV	2947	236	203	207	194	181	87	87	243	343	321	231
	SA	6058	481	384	411	382	358	188	161	467	675	676	568
DÄRAV DANMARK	M	640	35	34	32	43	38	21	19	59	46	67	68
	KV	556	38	41	33	43	42	24	16	34	52	58	43
	SA	1196	73	75	65	86	80	45	35	93	98	125	111
FINLAND	M	483	35	23	35	23	38	18	13	37	50	72	45
	KV	459	35	20	26	26	36	18	16	44	53	59	36
	SA	942	70	43	61	49	74	36	29	81	103	131	81
NORGE	M	100	7	9	4	2	4	7	1	6	9	14	6
	KV	103	10	6	11	2	3	1	1	8	13	12	13
	SA	203	17	15	15	4	7	8	2	14	22	26	19
GREKLAND	M	310	28	10	13	13	12	10	11	34	36	24	35
	KV	260	23	20	17	15	12	7	17	20	19	21	14
	SA	570	51	30	30	28	24	17	28	54	55	45	49
ITALIEN	M	23	2			1			2	2	2	3	2
	KV	14	1	1		3	1			2	2	1	
	SA	37	3	1		3	2		2	2	4	4	2
JUGOSLAVIEN	M	565	46	47	50	39	26	15	7	34	58	50	73
	KV	556	26	40	41	44	31	9	18	49	77	61	47
	SA	1121	72	87	91	83	57	24	25	83	135	111	120
TYSKLAND, FÖRBREP	M	150	7	6	9	13	11	4	1	4	8	20	33
	KV	130	7	9	9	18	12	5	4	6	6	5	11
	SA	280	14	15	18	31	23	9	5	10	14	25	44

40-44	45-49	50-64	65-	5	6	7	8	9	10	11	12	13	14	15	16	17	18
456	301	468	80	114	120	114	137	114	100	128	127	92	106	92	84	87	90
354	247	405	141	115	108	88	108	102	113	119	126	110	85	86	87	89	105
810	548	873	221	229	228	202	245	216	213	247	253	202	191	178	171	176	195
49	45	108	16	13	18	15	24	10	5	13	15	15	11	10	10	12	9
42	17	52	9	14	14	5	13	19	14	12	11	7	8	10	12	11	13
91	62	160	25	27	32	20	37	29	19	25	26	22	19	20	22	23	22
151	82	122	16	38	36	34	36	40	37	42	43	33	35	35	28	35	37
112	68	115	27	33	37	28	39	37	38	49	46	51	39	30	43	28	42
263	150	237	43	71	73	62	75	77	75	91	89	84	74	65	71	63	79
10	8	32	2	6	2	1	4	3	4	2	2	5	6	3	3	4	3
7	15	39	11	3	4	7	4	3	7	3	4	2	2	4	1		8
17	23	71	13	9	6	8	8	6	11	5	6	7	8	7	4	4	11
46	29	37	3	6	6	10	8	5	5	9	12	4	6	6	6	3	7
31	32	15	12	11	8	7	7	7	6	5	8	3	1	8	4	7	9
77	61	52	15	17	14	17	15	12	11	14	20	7	7	14	10	10	16
3		4						1	1		2		1				
2		2		2			1				2						
5		6		2			1	1			4		1				
130	91	99	13	31	27	27	30	29	21	36	28	15	24	14	16	15	19
96	72	117	40	17	21	21	19	17	34	24	36	25	17	16	19	26	18
226	163	216	53	48	48	48	49	46	55	60	64	40	41	30	35	41	37
22	14	13	2	3	7	7	7	7	9	6	6	7	8	4	7	5	2
15	13	17	10	5	1	6	8	6	4	7	5	8	7	8	3	5	4
37	27	30	12	8	8	13	15	13	13	13	11	15	15	12	10	10	6
239	156	249	49	65	56	75	69	60	65	64	59	67	64	46	47	54	36
192	136	196	90	67	79	56	79	72	71	58	65	64	55	62	36	51	41
431	292	445	139	132	135	131	148	132	136	122	124	131	119	108	83	105	77
37	41	83	17	16	11	12	9	11	20	11	12	14	12	12	12	9	13
32	28	53	19	16	14	8	13	12	14	13	16	13	15	14	12	12	10
69	69	136	36	32	25	20	22	23	34	24	28	27	27	26	24	21	23
33	25	30	6	12	6	13	11	11	6	9	8	13	12	13	7	11	5
31	24	26	9	7	6	5	9	12	9	7	10	14	9	13	5	13	6
64	49	56	15	19	12	18	20	23	15	16	18	27	21	26	12	24	11
3	10	17	1	2	2	2	2	2	1		1	1	2	1	3	4	1
5	4	11	3	3	4	4	5	2		1	1	1	1	1	1	1	1
8	14	28	4	5	2	6	5	4	1	1	2	2	3	2	4	4	2
30	24	30		4	3	5	5	3	1	10	2	8	2	2	5	5	4
24	19	24	8	7	10	1	7	9	5	4	6	4	4	4	2	5	8
54	43	54	8	11	13	6	12	12	6	14	8	12	6	6	7	10	12
3	3	3										1					
2		3							2	1		1					
5	3	6							2	1		2					
63	29	25	3	15	15	14	20	16	15	15	9	12	8	6	9	6	4
41	28	32	12	10	20	13	19	9	18	14	12	9	11	11	4	5	8
104	57	57	15	25	35	27	39	25	33	29	21	21	19	17	13	11	12
17	3	12	2	3	1	2	3	4	2	6	5	6	4	1	2	2	1
11	5	8	14	5	2	4	4	1	4	7	7	4	3	5	5	5	1
28	8	20	16	8	3	6	7	5	6	13	12	10	7	6	2	7	2

Tabell 3.5 (forts) Utlänningar efter kön, ålder och medborgarskap länsvis 31 december 1979 enligt indelningen 1 januari 1980

LÄN MEDBORGARSKAPSLAND	KÖN	SAMT- LIGA	DÄRAV EFTER ÅLDER										
			-3	4-6	7-9	10-12	13-15	16-17	18-19	20-24	25-29	30-34	35-39
08 KALMAR LÄN	M	2556	194	165	163	152	152	78	70	185	243	302	252
	KV	2290	183	137	170	131	132	86	69	229	284	224	187
	SA	4846	377	302	333	283	284	164	139	414	527	526	439
DÄRAV DANMARK	M	335	21	26	20	24	24	8	10	20	26	44	23
	KV	273	26	17	26	23	15	11	3	23	29	33	20
	SA	608	47	43	46	47	39	19	13	43	55	77	43
FINLAND	M	718	66	51	39	48	40	27	26	66	69	96	49
	KV	657	41	34	45	31	45	29	15	83	89	83	43
	SA	1375	107	85	84	79	85	56	41	149	158	179	92
NORGE	M	129	9	8	9	4	4	6	3	10	12	11	10
	KV	121	3	7	8	9	9	3	8	13	17	8	12
	SA	250	12	15	17	13	13	9	11	23	29	19	22
GREKLAND	M	338	22	15	24	20	25	12	15	28	27	24	36
	KV	315	33	19	16	20	21	11	14	24	23	22	33
	SA	653	55	34	40	40	46	23	29	52	50	46	69
ITALIEN	M	20			1					1	7	2	4
	KV	8	4		1	1	1			1			
	SA	28	4		2	1	1			2	7	2	4
JUGOSLAVIEN	M	309	18	18	25	16	19	10	6	16	20	30	47
	KV	301	14	19	25	15	23	10	12	19	32	31	40
	SA	610	32	37	50	31	42	20	18	35	52	61	87
TYSKLAND, FÖRBREP	M	215	11	15	12	18	16	6	4	10	11	22	36
	KV	147	8	11	21	16	10	8	2	6	8	5	7
	SA	362	19	26	33	34	26	14	6	16	19	27	43
09 GOTLANDS LÄN	M	153	13	11	10	11	3	7	4	7	21	15	20
	KV	183	16	9	15	4	7	4	5	15	19	28	16
	SA	336	29	20	25	15	10	11	9	22	40	43	36
DÄRAV DANMARK	M	16	2		1	2	1		1	1	3	1	1
	KV	20	2	1	1	1		1	2	4	1	2	
	SA	36	4	1	2	3	1	1	3	5	4	3	1
FINLAND	M	42	4	3	4	2	1	3	1	3	4	1	7
	KV	71	1	2	7		3	2		6	7	11	8
	SA	113	5	5	11	2	4	5	1	9	11	12	15
NORGE	M	11	1			2				1	3	1	2
	KV	20	1	2	2	2	1	1		1	3	5	
	SA	31	2	2	2	4	1	1		2	6	6	2
GREKLAND	M	2										2	
	KV	2	1										
	SA	4	1									2	
ITALIEN	M	1										1	
	KV												
	SA	1										1	
JUGOSLAVIEN	M	2										1	
	KV	1											
	SA	3								1		1	
TYSKLAND, FÖRBREP	M	21	1	1	1	1	1	1		1	2	2	6
	KV	19	1		1	1	1		2	1	1	2	3
	SA	40	2	1	1	1	1	1	2	1	3	4	9

40-44	45-49	50-64	65-	5	6	7	8	9	10	11	12	13	14	15	16	17	18
222	152	171	55	58	53	49	63	51	49	51	52	49	60	43	41	37	35
153	96	135	74	46	50	66	53	51	46	38	47	55	43	34	44	42	33
375	248	306	129	104	103	115	116	102	95	89	99	104	103	77	85	79	68
25	20	40	4	7	11	6	8	6	7	6	11	9	7	8	6	2	6
14	14	14	5	4	10	13	6	7	12	5	6	3	6	6	9	2	2
39	34	54	9	11	21	19	14	13	19	11	17	12	13	14	15	4	8
64	31	44	2	18	16	11	13	15	18	14	16	14	13	13	11	16	14
47	29	34	9	16	10	16	10	19	12	9	10	20	13	12	16	13	8
111	60	78	11	34	26	27	23	34	30	23	26	34	26	25	27	29	22
8	8	22	5	4	2	6	2	1	2	2	2	1	2	1	4	2	3
5	6	11	2	2	2	4	1	3	1	3	5	5	3	1	3	4	4
13	14	33	7	6	4	10	3	4	1	5	7	6	5	2	7	2	7
31	36	17	6	5	4	7	8	9	7	8	5	8	13	4	6	6	5
22	21	23	13	6	7	6	4	6	5	6	9	8	5	8	4	7	6
53	57	40	19	11	11	13	12	15	12	14	14	16	18	12	10	13	11
1		3	1			1											
1		3	1			1		1		1		1					
37	29	14	4	6	6	11	6	8	6	4	6	3	11	5	6	4	2
31	8	17	5	7	6	8	7	10	7	3	5	11	9	3	2	8	4
68	37	31	9	13	12	19	13	18	13	7	11	14	20	8	8	12	6
24	10	13	7	3	6	7	7	5	4	7	7	8	6	2	4	2	2
12	9	12	12	3	3	8	11	2	4	5	7	3	4	3	4	4	2
36	19	25	19	6	9	8	18	7	8	12	14	11	10	5	8	6	4
9	7	13	2	4	4	6	3	1	4	3	4	1		2	2	5	3
14	11	14	6	4	2	4	4	7	4	1	3	3	2	2	3	1	1
23	18	27	8	8	6	10	7	8	4	4	7	4	2	4	5	6	4
1		2				1			1		1			1			1
2	1	2		1		1				1					1		
3	1	4		1		2			1	1	1			1	1		1
2	3	2	2	1	1	2	2			1	1	1			1	2	1
7	6	8	3	1	1	1	3	3					1		2		
9	9	10	5	1	2	3	5	3		1	1	3	1		3	2	1
1									1								
1	2			1		1		1			1			1		1	
	2			1		1		1	1		3			1		1	
		1															
		1															
	1																
	1																
1	1	2			1	1				1				1		1	
4	1	2	3														1
5	2	4	3		1	1				1			1			1	1

Tabell 3.5 (forts) Utlänningar efter kön, ålder och medborgarskap länsvis 31 december 1979 enligt indelningen 1 januari 1980

LÄN MEDBORGARSKAPSLAND	KÖN	SAMT- LIGA	DÄRAV EFTER ÅLDER										
			-3	4-6	7-9	10-12	13-15	16-17	18-19	20-24	25-29	30-34	35-39
10 BLEKINGE LÄN	M	2349	169	141	144	169	127	82	63	179	225	260	237
	KV	2218	156	122	157	151	131	78	76	188	271	248	173
	SA	4567	325	263	301	320	258	160	139	367	496	508	410
DÄRAV DANMARK	M	357	35	21	16	23	16	12	8	31	29	33	31
	KV	275	26	11	18	19	15	8	9	24	29	34	22
	SA	632	61	32	34	42	31	20	17	55	58	67	53
FINLAND	M	903	46	50	59	70	59	34	24	67	105	124	82
	KV	831	50	47	57	62	57	41	29	80	95	104	62
	SA	1734	96	97	116	132	116	75	53	147	200	228	144
NORGE	M	73	3	6	2	4	2		1	7	8	13	5
	KV	78	5	4	11	11	7		1	5	9	4	5
	SA	151	8	10	13	15	9		2	12	17	17	10
GREKLAND	M	123	9	9	6	5	7	5	4	8	8	8	16
	KV	118	5	7	10	4	5	6	9	10	10	6	14
	SA	241	14	16	16	9	12	10	10	17	18	14	30
ITALIEN	M	32	2	2	4	2	1	1				6	7
	KV	18	2	1	2	5	1				1	3	1
	SA	50	4	3	6	7	2	1			1	9	8
JUGOSLAVIEN	M	398	20	27	31	37	17	15	14	23	27	33	47
	KV	415	21	23	38	26	25	13	12	25	51	42	36
	SA	813	41	50	69	63	42	28	26	48	78	75	83
TYSKLAND, FÖRBREP	M	111	12	8	11	10	5	4		5	8	7	20
	KV	91	11	11	6	9	5	2	5	4	10	3	3
	SA	202	23	19	17	19	10	6	5	9	18	10	23
11 KRISTIANSTADS LÄN	M	3939	304	258	247	242	258	138	109	289	351	375	397
	KV	3756	307	235	266	254	218	119	122	306	402	375	317
	SA	7695	611	493	513	496	476	257	231	595	753	750	714
DÄRAV DANMARK	M	1250	82	77	71	69	93	54	36	89	88	117	109
	KV	998	77	61	75	64	68	30	26	75	102	87	77
	SA	2248	159	138	146	133	161	84	62	164	190	204	186
FINLAND	M	505	28	27	25	28	41	19	12	48	46	60	60
	KV	537	35	28	34	45	41	16	21	42	58	58	58
	SA	1042	63	55	59	73	82	35	33	90	104	118	118
NORGE	M	102	7	6	7	5	6	2	3	7	14	8	6
	KV	127	6	9	6	5	5	3	5	9	9	15	11
	SA	229	13	15	13	10	11	5	8	16	23	23	17
GREKLAND	M	377	25	30	33	25	18	10	15	26	19	27	48
	KV	351	28	26	30	35	16	18	10	31	21	31	30
	SA	728	53	56	63	60	34	28	25	57	40	58	78
ITALIEN	M	29		2	1	1		1		4	2	3	5
	KV	25	2		4	3	3			4	2	1	2
	SA	54	2	2	5	4	3	1		8	4	4	7
JUGOSLAVIEN	M	483	33	23	42	37	19	9	9	23	50	48	53
	KV	514	31	24	39	28	22	14	20	43	69	58	43
	SA	997	64	47	81	65	41	23	29	66	119	106	96
TYSKLAND, FÖRBREP	M	252	16	19	12	29	13	6	4	5	15	24	55
	KV	200	17	13	20	16	17	7	10	10	4	10	17
	SA	452	33	32	32	45	30	13	14	15	19	34	72

40-44	45-49	50-64	65-	5	6	7	8	9	10	11	12	13	14	15	16	17	18
177	130	197	49	46	48	54	45	45	62	56	51	45	43	39	46	36	25
141	91	169	66	38	40	45	60	52	47	48	56	39	43	49	52	26	38
318	221	366	115	84	88	99	105	97	109	104	107	84	86	88	98	62	63
23	27	46	6	6	7	9	3	4	7	8	8	5	6	5	8	4	5
17	12	28	3	3	5	4	8	6	4	6	9	6	3	6	6	2	6
40	39	74	9	9	12	13	11	10	11	14	17	11	9	11	14	6	11
66	35	72	10	17	17	21	22	16	22	27	21	22	18	19	17	17	9
41	32	57	17	17	10	12	25	20	19	23	20	15	20	22	24	17	18
107	67	129	27	34	27	33	47	36	41	50	41	37	38	41	41	34	27
1	7	13	1	2	1	1	1		3	1		1	1				1
6	1	9		2	1	6	2	3	3	1	7	3	3	1			
7	8	22	1	4	2	7	3	3	6	2	7	4	4	1			1
21	7	4	6	3	3		5	1	2	2	1	2	2	3	3	2	2
7	9	11	10	1	2	5	2	3	3	1	1	1	4	5	5	1	1
28	16	15	16	4	5	5	7	4	2	5	2	2	3	7	8	2	3
4	2	1			1	1		3			2		1		1		
1	1	1					2	4			1	1					
5	2	2			1	1	2	3	4		3	1	1		1		
39	35	29	4	9	8	13	7	11	18	9	10	7	5	5	5	10	4
40	24	26	13	8	9	9	12	17	10	6	10	7	9	9	8	5	7
79	59	55	17	17	17	22	19	28	28	15	20	14	14	14	13	15	11
8	4	8	1	1	5	3	2	6	1	4	5	1	3	1	4		
2	7	9	4	3	4	3	3	7	2	3	4	1	4	1	1	1	1
10	11	17	5	4	9	6	5	6	3	7	9	2	3	5	5	1	1
315	211	350	95	87	90	79	90	78	81	82	79	85	85	88	74	64	60
254	182	290	109	78	90	89	101	76	82	86	86	75	68	75	61	58	68
569	393	640	204	165	180	168	191	154	163	168	165	160	153	163	135	122	128
79	74	176	36	28	30	21	27	23	15	26	28	33	27	33	28	26	22
66	55	98	37	17	25	21	28	26	23	21	20	27	21	20	16	14	15
145	129	274	73	45	55	42	55	49	38	47	48	60	48	53	44	40	37
53	23	28	7	8	8	8	10	7	10	7	11	8	16	17	10	9	6
34	23	30	14	13	9	15	11	8	10	19	16	15	13	13	8	8	14
87	46	58	21	21	17	23	21	15	20	26	27	23	29	30	18	17	20
7	2	19	3	3	1	1	4	2	2	2	1	4	1	1		2	2
8	8	25	3	5	2	5	1	3		2	2	2	1	2	1	2	1
15	10	44	6	8	3	6	5	2	5	2	3	6	2	3	1	4	3
40	51	27	3	9	10	9	11	13	8	9	8	7	6	5	7	3	6
30	21	16	8	7	10	9	15	6	12	13	10	7	5	4	8	10	6
70	52	43	11	16	20	18	26	19	20	22	18	14	11	9	15	13	12
3	3	4			1	1			1						1		
	4	4			2			2	1	1	1	1	1	1			
3	3	8			1	3		2	1	2	1	1	1	1	1		
61	39	32	5	10	8	15	15	12	17	9	11	7	7	5	6	3	5
43	29	39	12	7	12	14	16	9	7	12	9	8	7	7	7	7	7
104	68	71	17	17	20	29	31	21	24	21	20	15	14	12	13	10	12
21	8	16	9	10	6	4	6	2	16	9	4	4	5	4	5	1	1
18	13	20	8	3	5	11	2	7	2	3	11	6	3	8	4	3	6
39	21	36	17	13	11	15	8	9	18	12	15	10	8	12	9	4	7

Tabell 3.5 (forts) Utlänningar efter kön, ålder och medborgarskap länsvis 31 december 1979 enligt indelningen 1 januari 1980

LÄN MEDBORGARSKAPSLAND	KÖN	SAMT- LIGA	DÄRAV EFTER ÅLDER										
			-3	4-6	7-9	10-12	13-15	16-17	18-19	20-24	25-29	30-34	35-39
12 MALMÖHUS LÄN	M	21461	1566	1237	1253	1182	967	515	476	1492	2334	2577	2416
	KV	19785	1484	1172	1142	1057	968	597	528	1777	2530	2370	1711
	SA	41246	3050	2409	2395	2239	1935	1112	1004	3269	4864	4947	4127
DÄRAV DANMARK	M	4749	254	230	242	236	261	152	121	308	340	437	444
	KV	3943	268	216	204	197	263	170	139	328	343	349	308
	SA	8692	522	446	446	433	524	322	260	636	683	786	752
FINLAND	M	1965	136	94	122	119	96	50	43	112	183	300	256
	KV	2125	124	108	122	116	119	70	45	206	272	341	203
	SA	4090	260	202	244	235	215	120	88	318	455	641	459
NORGE	M	849	54	46	50	49	49	10	20	56	87	93	87
	KV	718	44	39	39	40	46	24	21	49	75	74	85
	SA	1567	98	85	89	89	95	34	41	105	162	167	172
GREKLAND	M	903	56	51	44	44	31	18	28	117	124	91	100
	KV	651	62	43	37	29	24	22	19	72	68	63	51
	SA	1554	118	94	81	73	55	40	47	189	192	154	151
ITALIEN	M	332	16	20	23	16	14	7	6	17	31	35	40
	KV	178	16	13	11	14	20	8	7	9	9	13	6
	SA	510	32	33	34	30	34	15	13	26	40	48	46
JUGOSLAVIEN	M	5282	436	358	371	380	260	130	129	300	473	536	602
	KV	5302	352	360	354	339	225	156	136	475	660	622	467
	SA	10584	788	718	725	719	485	286	265	775	1133	1158	1069
TYSKLAND, FÖRBREP	M	1027	49	54	63	71	51	23	11	35	55	114	222
	KV	860	60	62	71	71	65	24	13	48	29	42	88
	SA	1887	109	116	134	142	116	47	24	83	84	156	310
13 HALLANDS LÄN	M	3811	273	251	243	227	233	118	99	238	361	450	389
	KV	3770	294	227	253	244	212	108	107	308	438	437	324
	SA	7581	567	478	496	471	445	226	206	546	799	887	713
DÄRAV DANMARK	M	758	36	43	44	49	54	28	19	51	72	73	64
	KV	635	43	33	52	42	47	21	24	42	46	71	48
	SA	1393	79	76	96	91	101	49	43	93	118	144	112
FINLAND	M	674	54	54	42	42	45	21	13	53	57	104	64
	KV	701	48	52	44	63	37	21	14	53	82	99	54
	SA	1375	102	106	86	105	82	42	27	106	139	203	118
NORGE	M	256	8	18	21	15	22	11	7	15	21	24	20
	KV	314	14	13	15	13	22	14	12	27	34	35	33
	SA	570	22	31	36	28	44	25	19	42	55	59	53
GREKLAND	M	163	18	12	13	6	7	2	3	9	15	19	28
	KV	191	30	20	23	10	7	3	11	16	19	16	10
	SA	354	48	32	36	16	14	5	14	25	34	35	38
ITALIEN	M	47	2	1	3	5	1	2	1	6	3	5	4
	KV	27	3	3	1	3	1	1	1	1	1	1	3
	SA	74	5	4	4	8	2	3	2	6	4	6	7
JUGOSLAVIEN	M	949	77	58	54	52	47	34	35	54	86	103	86
	KV	921	55	49	54	55	44	27	24	90	117	92	85
	SA	1870	132	107	108	107	91	61	59	144	203	195	171
TYSKLAND, FÖRBREP	M	248	13	18	21	16	28	2	6	10	14	18	51
	KV	199	18	6	22	17	20	3	5	10	12	13	20
	SA	447	31	24	43	33	48	5	11	20	26	31	71

40-44	45-49	50-64	65-	5	6	7	8	9	10	11	12	13	14	15	16	17	18
1816	1290	1864	476	407	429	381	430	442	395	410	377	339	311	317	260	255	242
1289	1030	1519	611	376	391	371	391	380	375	344	338	341	313	314	301	296	273
3105	2320	3383	1087	783	820	752	821	822	770	754	715	680	624	631	561	551	515
318	354	846	206	62	81	81	92	69	66	84	86	86	89	86	76	76	60
247	227	496	188	70	82	69	66	69	61	68	68	89	84	90	78	92	81
565	581	1342	394	132	163	150	158	138	127	152	154	175	173	176	154	168	141
206	106	115	27	26	39	39	41	42	36	41	42	34	30	32	29	21	23
128	99	121	51	30	32	48	31	43	36	31	49	46	39	34	38	32	23
334	205	236	78	56	71	87	72	85	72	72	91	80	69	66	67	53	46
60	55	111	22	15	15	13	14	23	22	14	13	21	15	13	3	7	10
34	44	83	21	13	13	15	17	7	19	13	8	13	15	18	10	14	14
94	99	194	43	28	28	28	31	30	41	27	21	34	30	31	13	21	24
79	57	55	8	22	17	12	9	23	12	15	17	16	9	6	8	10	9
47	44	46	24	18	10	10	18	9	16	10	3	8	10	6	15	7	6
126	101	101	32	40	27	22	27	32	28	25	20	24	19	12	23	17	15
47	27	31	2	7	8	4	5	14	6	7	3	7	6	1	3	4	3
17	12	19	4	7	4	8	2	1	4	6	4	7	6	7	6	2	2
64	39	50	6	7	12	12	7	15	10	13	7	14	12	8	9	6	5
569	371	308	59	110	124	94	133	144	136	127	117	85	83	92	68	62	72
409	285	336	126	110	129	108	126	120	124	124	91	84	72	69	76	80	63
978	656	644	185	220	253	202	259	264	260	251	208	169	155	161	144	142	135
115	61	67	36	17	17	21	19	23	26	21	24	18	16	17	14	9	4
78	54	96	59	25	14	15	24	32	22	16	33	25	22	18	15	9	8
193	115	163	95	42	31	36	43	55	48	37	57	43	38	35	29	18	12
350	236	271	72	86	83	94	89	60	73	75	79	84	77	72	57	61	58
259	200	264	95	84	73	86	90	77	88	80	76	91	68	53	57	51	56
609	436	535	167	170	156	180	179	137	161	155	155	175	145	125	114	112	114
63	58	85	19	11	11	20	13	11	14	12	23	16	18	20	15	13	10
54	38	58	16	13	8	15	21	16	12	16	14	21	13	13	8	13	13
117	96	143	35	24	19	35	34	27	26	28	37	37	31	33	23	26	23
47	33	42	3	15	24	9	19	14	13	14	15	13	19	13	12	9	8
49	29	42	14	21	19	13	17	14	24	24	15	20	9	8	13	8	6
96	62	84	17	36	43	22	36	28	37	38	30	33	28	21	25	17	14
32	15	24	3	8	5	8	6	7	3	6	6	11	6	5	4	7	4
26	22	25	9	3	5	9	2	4	6	3	4	10	4	8	6	8	5
58	37	49	12	11	10	17	8	11	9	10	10	21	10	13	10	15	9
14	9	8		6	3	6	3	4	1	2	3	4	2	1		2	1
9	9	6	2	4	9	8	6	9	2	4	4	1	3	3		3	7
23	18	14	2	10	12	14	9	13	3	6	7	5	5	4		5	8
6	4	4		1		2	1		1		4	1				2	
4	2	3		2	1		1		2	1				1		1	1
10	6	7		3	1	2	2		3	1	4	1		1		3	1
113	80	62	8	22	18	19	24	11	18	21	13	16	13	18	16	18	24
74	62	76	17	20	17	22	19	13	18	17	20	17	19	8	16	11	11
187	142	138	25	42	35	41	43	24	36	38	33	33	32	26	32	29	35
24	10	10	7	7	7	7	8	6	9	4	3	13	8	7	2		4
14	13	21	5	7	2	8	7	7	9	4	4	10	4	6	2	1	3
38	23	31	12	7	9	15	15	13	18	8	7	23	12	13	4	1	7

Tabell 3.5 (forts) Utlänningar efter kön, ålder och medborgarskap länsvis 31 december 1979 enligt indelningen 1 januari 1980

LÄN MEDBORGARSKAPSLAND	KÖN	SAMT- LIGA	DRÄV EFTER ÅLDER										
			-3	4-6	7-9	10-12	13-15	16-17	18-19	20-24	25-29	30-34	35-39
14 GÖTEBORGS O BOHUS LÄN	M	26729	1896	1541	1410	1296	1094	586	611	2357	3099	4025	2972
	KV	22735	1872	1375	1342	1195	1013	568	711	2499	3248	2892	1749
	SA	49464	3768	2916	2752	2491	2107	1154	1322	4856	6347	6917	4721
DÄRÄV DANMARK	M	2104	109	76	85	90	117	62	62	144	164	181	197
	KV	1574	103	69	84	78	114	59	64	146	139	129	125
	SA	3678	212	145	169	168	231	121	126	290	303	310	322
FINLAND	M	9609	650	533	504	488	393	201	215	1049	1184	1658	998
	KV	8159	618	465	486	440	348	215	301	1025	1251	1195	584
	SA	17768	1268	998	990	928	741	416	516	2074	2435	2853	1582
NORGE	M	2810	139	133	122	157	139	83	81	244	216	290	282
	KV	2757	150	115	128	132	125	71	82	312	300	304	211
	SA	5567	289	248	250	289	264	154	163	556	516	594	493
GREKLAND	M	624	49	38	27	34	14	15	14	67	91	73	77
	KV	443	44	30	34	26	15	6	21	56	54	40	32
	SA	1067	93	68	61	60	29	21	35	123	145	113	109
ITALIEN	M	485	32	34	25	29	10	5	11	21	38	56	77
	KV	205	14	19	17	21	13	3	4	14	18	7	12
	SA	690	46	53	42	50	23	8	15	35	56	63	89
JUGOSLAVIEN	M	3382	287	276	243	177	114	57	49	131	292	634	438
	KV	3035	272	251	227	181	104	44	59	252	480	423	275
	SA	6417	559	527	470	358	218	101	108	383	772	1057	713
TYSKLAND, FÖRBREP	M	926	41	44	72	53	58	18	28	30	64	115	179
	KV	705	40	53	41	56	57	23	20	32	44	39	82
	SA	1631	81	97	113	109	115	41	48	62	108	154	261
15 ÄLVSBERGS LÄN	M	11070	838	770	740	659	555	324	252	843	1255	1566	1086
	KV	10903	857	675	707	633	578	334	359	963	1383	1455	799
	SA	21973	1695	1445	1447	1292	1133	658	611	1806	2638	3021	1885
DÄRÄV DANMARK	M	874	46	38	61	47	57	22	20	52	71	95	89
	KV	743	53	43	59	48	52	34	36	58	62	89	51
	SA	1617	99	81	120	95	109	56	56	110	133	184	140
FINLAND	M	6287	461	431	404	392	315	203	161	544	802	967	544
	KV	6391	498	390	397	375	375	200	212	604	846	886	455
	SA	12678	959	821	801	767	690	403	373	1148	1648	1853	999
NORGE	M	890	53	61	67	54	61	27	20	65	72	101	81
	KV	927	42	35	44	60	43	37	30	65	107	126	74
	SA	1817	95	96	111	114	104	64	50	130	179	227	155
GREKLAND	M	377	38	39	34	20	12	11	7	19	26	31	41
	KV	304	29	23	22	20	11	9	16	29	23	27	23
	SA	681	67	62	56	40	23	20	23	48	49	58	64
ITALIEN	M	50		3	4	4	2	1		3	6	5	10
	KV	32	7	4	2	2	2	1	1	1	2	3	2
	SA	82	7	7	6	6	4	2	1	4	8	8	12
JUGOSLAVIEN	M	991	91	90	77	59	35	18	13	39	93	148	130
	KV	962	65	69	84	39	32	17	16	80	162	149	72
	SA	1953	156	159	161	98	67	35	29	119	255	297	202
TYSKLAND, FÖRBREP	M	390	18	17	31	31	31	13	8	18	21	39	64
	KV	302	14	14	31	29	22	12	10	7	16	9	31
	SA	692	32	31	62	60	53	25	18	25	37	48	95

40-44	45-49	50-64	65-	5	6	7	8	9	10	11	12	13	14	15	16	17	18
2120	1472	1881	369	493	570	476	484	450	441	443	412	390	371	333	300	286	297
1295	1001	1517	458	464	451	477	453	412	424	380	391	353	351	309	293	275	323
3415	2473	3398	827	957	1021	953	937	862	865	823	803	743	722	642	593	561	620
163	211	374	69	25	32	30	27	28	25	32	33	44	36	37	35	27	35
121	122	181	40	26	20	30	28	26	16	30	32	39	37	38	29	30	32
284	333	555	109	51	52	60	55	54	41	62	65	83	73	75	64	57	67
684	478	491	83	170	197	174	177	153	171	160	157	139	132	122	96	105	93
412	293	419	107	155	143	152	178	156	152	152	136	115	130	103	105	110	131
1096	771	910	190	325	340	326	355	309	323	312	293	254	262	225	201	215	224
234	195	422	73	45	50	33	36	53	52	57	48	50	54	35	47	36	38
160	174	384	109	48	42	43	40	45	47	38	42	51	32	38	33	35	35
394	369	806	182	93	92	76	76	98	99	104	86	92	105	67	85	69	73
61	29	31	4	10	18	9	12	6	10	12	12	5	3	6	6	9	6
31	21	21	12	10	12	14	8	12	10	6	10	3	6	6	4	2	12
92	50	52	16	20	30	23	20	18	20	18	22	8	9	12	10	11	18
52	40	51	4	8	17	6	11	8	10	12	7	2	6	2	3	2	8
11	18	26	8	5	8	4	7	6	7	6	8	5	7	1	1	2	3
63	58	77	12	13	25	10	18	14	17	18	15	7	13	3	4	4	11
359	198	110	17	85	97	80	84	79	64	60	53	40	47	27	24	33	28
193	130	115	29	76	94	101	68	58	79	48	54	33	34	37	23	21	24
552	328	225	46	161	191	181	152	137	143	108	107	73	81	64	47	54	52
112	50	43	19	11	15	16	24	32	16	20	17	23	15	20	12	6	16
65	48	73	32	17	16	11	16	14	25	11	20	22	17	18	14	9	14
177	98	116	51	28	31	27	40	46	41	31	37	45	32	38	26	15	30
756	552	719	155	264	234	252	246	242	228	221	210	206	184	165	161	163	132
641	527	691	301	233	222	233	235	239	201	237	195	188	206	184	156	178	181
1397	1079	1410	456	497	456	485	481	481	429	458	405	394	390	349	317	341	313
79	58	123	16	12	9	19	18	24	13	18	16	21	21	15	16	6	11
33	41	62	22	13	14	13	25	21	15	18	15	14	24	14	14	20	22
112	99	185	38	25	23	32	43	45	28	36	31	35	45	29	30	26	33
414	272	323	54	154	129	140	136	128	133	132	127	114	105	96	102	101	85
378	285	360	130	126	127	146	118	133	114	148	113	126	122	127	86	114	109
792	557	683	184	280	256	286	254	261	247	280	240	240	227	223	188	215	194
59	49	96	24	15	26	24	18	25	19	16	19	24	20	17	11	16	10
65	58	100	41	17	12	11	19	14	22	17	21	12	19	12	23	14	16
124	107	196	65	32	38	35	37	39	41	33	40	36	39	29	34	30	26
34	40	24	1	13	11	8	13	13	6	9	5	2	5	5	4	7	2
28	19	19	6	12	7	5	13	4	5	8	7	3	5	3	6	3	6
62	59	43	7	25	18	13	26	17	11	17	12	5	10	8	10	10	8
7	4	1		1	1	1	3		1	1	2	2		1			
2	1	1	1	1	2			2	1	1	1		1	1	1		1
9	5	2	1	2	3	1	3	2	2	2	2	2	1	1	2		1
74	55	65	4	26	26	27	33	17	27	17	15	15	12	8	10	8	10
53	61	47	16	23	24	28	32	24	20	8	11	9	14	9	5	12	5
127	116	112	20	49	50	55	65	41	47	25	26	24	26	17	15	20	15
39	21	31	8	6	8	10	9	12	11	11	9	16	6	9	6	7	2
30	21	25	31	6	4	7	7	17	8	16	5	8	10	4	5	7	5
69	42	56	39	12	12	17	16	29	19	27	14	24	16	13	11	14	7

Tabell 3.5 (forts) Utlänningar efter kön, ålder och medborgarskap länsvis 31 december 1979 enligt indelningen 1 januari 1980

LÄN MEDBORGARSKAPSLAND	KÖN	SAMT- LIGA	DÄRAV EFTER ÅLDER										
			-3	4-6	7-9	10-12	13-15	16-17	18-19	20-24	25-29	30-34	35-39
16 SKARABORGS LÄN	M	3863	333	284	266	233	204	112	92	299	391	549	399
	KV	3749	340	272	267	216	203	115	138	347	459	466	295
	SA	7612	673	556	533	449	407	227	230	646	850	1015	694
DÄRAV DANMARK	M	330	35	19	15	13	18	11	6	22	39	44	26
	KV	274	24	26	22	20	16	8	5	16	41	30	16
	SA	604	59	45	37	33	34	19	11	38	80	74	42
FINLAND	M	1987	163	138	149	134	107	54	49	175	217	292	197
	KV	1885	157	119	137	119	113	68	79	177	232	259	147
	SA	3872	320	257	286	253	220	122	128	352	449	551	344
NORGE	M	231	20	14	12	13	15	13	2	11	20	25	17
	KV	274	20	16	18	10	17	10	15	20	28	35	18
	SA	505	40	30	30	23	32	23	17	31	48	60	35
GREKLAND	M	28		4	2	1	2		1	1	2	5	4
	KV	22	2	1		1	1		2	2	2	2	3
	SA	50	2	5	2	2	3	2	1	3	4	7	7
ITALIEN	M	29		3	1	3				1	3	2	7
	KV	19	1	5	1	1	2			2	1	1	
	SA	48	1	8	2	4	2			3	4	3	7
JUGOSLAVIEN	M	473	34	37	29	24	23	14	10	17	41	102	56
	KV	502	54	43	27	29	16	14	13	45	71	58	50
	SA	975	88	80	56	53	39	28	23	62	112	160	106
TYSKLAND, FÖRBREP	M	185	12	13	20	14	11	7	4	4	7	13	40
	KV	135	11	15	13	10	13	3	6	7	8	6	10
	SA	320	23	28	33	24	24	10	10	11	15	19	50
17 VÄRMLANDS LÄN	M	3205	239	172	174	171	191	92	68	238	314	385	281
	KV	3395	225	182	188	186	185	98	95	335	417	408	262
	SA	6600	464	354	362	357	376	190	163	573	731	793	543
DÄRAV DANMARK	M	402	24	22	16	19	23	8	5	28	34	35	16
	KV	251	23	20	10	15	23	11	10	20	24	18	22
	SA	653	47	42	26	34	46	19	15	48	58	53	38
FINLAND	M	925	54	39	47	57	67	39	21	62	88	135	92
	KV	861	62	45	55	52	55	35	27	73	77	104	66
	SA	1786	116	84	102	109	122	74	48	135	165	239	158
NORGE	M	1023	95	59	61	54	69	24	31	77	92	101	70
	KV	1557	77	72	74	72	59	34	41	178	217	216	137
	SA	2580	172	131	135	126	128	58	72	255	309	317	207
GREKLAND	M	25				1	1	1		4	2	4	2
	KV	15	4				1				2		1
	SA	40	4			1	2	1		4	4	4	3
ITALIEN	M	21	3	1		2	1	1			4		7
	KV	13	1	4	2	2		1		1	1	1	
	SA	34	4	5	2	4	1	2		1	5	1	7
JUGOSLAVIEN	M	94	3	4	5	3	5	3		5	13	15	12
	KV	97	9	2	6	3	8	3	3	9	13	11	4
	SA	191	12	6	11	6	13	6	3	14	26	26	16
TYSKLAND, FÖRBREP	M	152	10	11	10	8	4	4	1	10	14	17	25
	KV	124	8	10	13	13	14	3	3	10	9	2	7
	SA	276	18	21	23	21	18	7	4	20	23	19	32

40-44	45-49	50-64	65-	5	6	7	8	9	10	11	12	13	14	15	16	17	18
294	146	209	52	92	94	84	89	93	72	81	80	79	63	62	57	55	50
205	145	187	94	79	96	104	76	87	83	70	63	72	71	60	57	58	71
499	291	396	146	171	190	188	165	180	155	151	143	151	134	122	114	113	121
24	15	39	4		10	6	3	6	3	5	5	7	6	5	9	2	2
11	15	19	5	4	11	6	7	9	9	9	2	5	6	5	3	5	1
35	30	58	9	4	21	12	10	15	12	14	7	12	12	10	12	7	3
139	74	84	15	46	46	50	48	51	43	47	44	41	31	35	30	24	24
96	68	88	26	35	40	52	38	47	50	32	37	39	37	37	34	34	41
235	142	172	41	81	86	102	86	98	93	79	81	80	68	72	64	58	65
17	9	34	9	5	8	2	7	3	3	3	7	2	4	9	5	8	1
14	11	31	11	5	5	7	9	2	4	4	2	8	5	4	3	7	9
31	20	65	20	10	13	9	16	5	7	7	9	10	9	13	8	15	10
2	3	1		2	2		1	1		1		1	1				1
3	1		2							1		1					
5	4	1	2	2	2		1	1		2		2	1		2		1
3	2	4			2	1			2		1						
1	2	1	1	1	1	1					1	1		1			
4	4	5	1	1	3	2			2		2	1		1			
53	18	15		12	10	14	5	10	5	7	12	14	3	6	5	9	6
37	14	14	17	18	10	12	6	9	10	11	8	6	7	3	8	6	8
90	32	29	17	30	26	26	11	19	15	18	20	20	10	9	13	15	14
23	6	8	3	6	3	1	8	11	5	5	4	3	4	4	3	4	4
8	9	9	7	2	10	3	5	5	4	5	1	3	6	4	2	1	4
31	15	17	10	8	13	4	13	16	9	10	5	6	10	8	5	5	8
222	165	380	113	60	63	63	61	50	48	67	56	62	71	58	46	46	35
202	192	295	125	51	52	53	79	56	60	75	51	71	66	48	49	49	52
424	357	675	238	111	115	116	140	106	108	142	107	133	137	106	95	95	87
22	20	107	23	7	8	5	7	4	7	6	6	8	9	6	3	5	3
9	18	23	5	4	6	4	2	4	5	5	5	7	7	9	8	3	4
31	38	130	28	11	14	9	9	8	12	11	11	15	16	15	11	8	7
79	48	78	19	16	14	19	14	14	14	26	17	21	22	24	21	18	15
49	56	78	27	17	11	16	21	18	16	20	16	24	19	12	16	19	14
128	104	156	46	33	25	35	35	32	30	46	33	45	41	36	37	37	29
60	54	142	34	21	20	24	20	17	17	19	18	27	24	18	10	14	14
95	90	142	53	18	21	21	33	20	22	31	19	21	18	20	16	18	21
155	144	284	87	39	41	45	53	37	39	50	37	48	42	38	26	32	35
3		5	2							1				1	1		
1	2	2	2									1					
4	2	7	4						1			1		1	1		
2								1	1	1	1	1				1	
2					2		1	1	2	1	1	1			1	1	
12	9	4	1	1	2	1		4		1	2		4	1	1	2	
11	6	6	3		2	1	4	1	2	1		2	4	2	2	1	3
23	15	10	4	1	4	2	4	5	2	2	2	2	8	3	3	3	3
12	8	13	5	2	6	2	5	3	2	2	4		4		3	1	
11	2	15	4	2	4	3	6	4	4	6	3	6	7	1	1	2	2
23	10	28	9	4	10	5	11	7	6	8	7	6	11	1	4	3	2

Tabell 3.5 (forts) Utlänningar efter kön, ålder och medborgarskap länsvis 31 december 1979 enligt indelningen 1 januari 1980

LÄN MEDBORGARSKAPSLAND	KÖN	SAMT- LIGA	ÅRÅV EFTER ÅLDER										
			-3	4-6	7-9	10-12	13-15	16-17	18-19	20-24	25-29	30-34	35-39
18 ÖREBRO LÄN	M	5545	424	314	331	311	327	176	137	403	602	674	501
	KV	4981	396	297	336	321	298	180	179	478	580	561	370
	SA	10526	820	611	667	632	625	356	316	881	1182	1235	871
ÅRÅV DANMARK	M	397	15	12	19	17	21	13	9	25	32	42	25
	KV	265	18	19	17	24	22	13	9	17	29	22	24
	SA	662	33	31	36	41	43	26	18	42	61	64	49
FINLAND	M	3195	224	177	197	190	200	119	84	238	330	407	273
	KV	2975	213	160	187	210	185	122	123	307	332	344	212
	SA	6170	437	337	384	400	385	241	207	545	662	751	485
NORGE	M	428	36	28	27	24	17	10	7	37	47	42	33
	KV	474	29	22	37	14	22	10	11	43	62	50	39
	SA	902	65	50	64	38	39	20	18	80	109	92	72
GREKLAND	M	39	3	1	1				2	4	9	7	4
	KV	29	4	4	2	1				2	6	4	1
	SA	68	7	5	3	1			2	6	15	11	5
ITALIEN	M	42	2	2	3	2	2			1	4	7	6
	KV	22	3	2	1					1	1	7	
	SA	64	5	4	4	2	2			2	5	14	6
JUGOSLAVIEN	M	329	23	12	22	24	19	11	7	13	33	45	44
	KV	261	15	17	19	10	12	7	10	23	42	36	24
	SA	590	38	29	41	34	31	18	17	36	75	81	68
TYSKLAND, FÖRBREP	M	175	7	15	8	11	13	4	5	9	9	12	25
	KV	140	5	4	16	10	13	8	5	8	4	9	14
	SA	315	12	19	24	21	26	12	10	17	13	21	39
19 VÄSTMANLANDS LÄN	M	9887	596	595	609	662	595	345	255	660	1023	1256	955
	KV	9370	651	574	619	648	522	347	317	798	1040	1113	730
	SA	19257	1247	1169	1228	1310	1117	692	572	1458	2063	2369	1685
ÅRÅV DANMARK	M	341	14	13	15	17	22	8	7	25	40	30	20
	KV	252	16	17	21	15	16	9	13	18	18	20	8
	SA	593	30	30	36	32	38	17	20	43	58	50	28
FINLAND	M	6666	398	415	420	455	406	256	172	439	696	936	618
	KV	6543	440	392	420	459	370	258	227	580	769	815	523
	SA	13209	838	807	840	914	776	514	399	1019	1465	1751	1141
NORGE	M	570	24	34	28	38	49	22	17	38	32	44	60
	KV	549	28	29	33	32	33	18	26	42	35	55	53
	SA	1119	52	63	61	70	82	40	43	80	67	99	113
GREKLAND	M	65	2	3	3	4		1	4	8	10	8	13
	KV	26	1	1	2	1		2		2	4	3	
	SA	91	3	4	5	5		3	4	10	14	11	13
ITALIEN	M	320	13	7	15	15	18	8	6	17	29	32	34
	KV	198	13	12	12	15	12	6	7	17	12	8	9
	SA	518	26	19	27	30	30	14	13	34	41	40	43
JUGOSLAVIEN	M	469	22	32	35	34	21	11	13	12	36	49	70
	KV	469	22	27	36	39	22	10	13	33	48	66	55
	SA	938	44	59	71	73	43	21	26	45	84	115	125
TYSKLAND, FÖRBREP	M	239	12	6	16	17	15	5	9	11	21	18	33
	KV	193	10	10	13	15	15	13	6	11	7	6	11
	SA	432	22	16	29	32	30	18	15	22	28	24	44

40-44	45-49	50-64	65-	5	6	7	8	9	10	11	12	13	14	15	16	17	18
444	322	480	99	107	105	110	101	120	100	118	93	120	114	93	88	88	65
285	204	370	126	93	99	110	111	115	102	109	110	97	107	94	105	75	87
729	526	850	225	200	204	220	212	235	202	227	203	217	221	187	193	163	152
38	35	77	17	1	7	7	5	7	5	10	2	7	9	5	6	7	3
15	9	21	6	10	5	5	6	6	6	9	9	8	6	8	8	5	6
53	44	98	23	11	12	12	11	13	11	19	11	15	15	13	14	12	9
261	192	267	36	58	62	68	65	64	56	71	63	78	64	58	61	58	41
184	126	209	61	49	59	58	60	69	61	78	71	59	68	58	68	54	59
445	318	476	97	107	121	126	125	133	117	149	134	137	132	116	129	112	100
28	21	63	8	9	5	11	7	9	11	6	7	6	6	5	5	5	4
31	22	68	14	4	9	12	15	10	2	4	8	8	8	6	3	7	3
59	43	131	22	13	14	23	22	19	13	10	15	14	14	11	8	12	7
6	1	1			1	1											
2	1	1	1	3		1	1					1					
8	2	2	1	3	1	2	1					1					
4	3	5	1	1	1		1	2	2			1		1			
4	3	4	1	1			1	1							2		
		9	2	2	1		1	3	2			1		1	2		
38	25	10	3	5	5	5	8	9	12	8	4	5	10	4	4	7	4
23	14	6	3	5	7	6	5	8	6	2	2	2	5	5	4	3	4
61	39	16	6	10	12	11	13	17	18	10	6	7	15	9	8	10	8
18	11	20	8	7	3		4	4	3	5	3	5	4	4	3	1	3
6	11	17	10	1		5	5	6	5	2	3	4	3	6	7	1	4
24	22	37	18	8	3	5	9	10	8	7	6	9	7	10	10	2	7
777	555	826	178	185	201	180	219	210	203	235	224	216	198	181	189	156	143
572	447	705	287	206	173	197	201	221	208	230	210	171	177	174	184	163	159
1349	1002	1531	465	391	374	377	420	431	411	465	434	387	375	355	373	319	302
20	25	69	16	4	5	5	5	5	6	7	4	9	8	5	6	2	4
20	22	31	8	5	5	5	7	9	3	7	5	5	6	5	5	4	6
40	47	100	24	9	10	10	12	14	9	14	9	14	14	10	11	6	10
515	343	501	96	124	140	113	155	152	143	160	152	140	132	134	129	127	104
392	261	454	183	132	125	139	142	139	152	161	146	125	126	119	131	127	109
907	604	955	279	256	265	252	297	291	295	321	298	265	258	253	260	254	213
51	44	77	12	14	12	9	11	8	15	12	11	20	16	13	17	5	4
39	37	69	20	11	11	7	6	20	9	10	13	10	10	13	8	10	15
90	81	146	32	25	23	16	17	28	24	22	24	30	26	26	25	15	19
4	2	3					2	1		1	3				1		2
2	2	3	3			1	1		1						1	1	
6	4	6	3			1	3	1	1	1	3				2	1	2
28	35	52	11	3	1	5	6	4	3	6	6	7	5	6	5	3	1
12	21	30	12	6		1	4	7	3	9	3	6	3	3	4	2	5
40	56	82	23	9	1	6	10	11	6	15	9	13	8	9	9	5	6
72	39	21	2	9	11	17	6	12	7	13	14	8	9	4	5	6	12
33	26	30	9	12	4	13	10	13	15	9	15	8	5	9	6	4	6
105	65	51	11	21	15	30	16	25	22	22	29	16	14	13	11	10	18
19	16	34	7	2	1	4	4	8	4	5	8	6	4	5	4	1	4
16	23	24	13	2	4	3	4	6	5	5	5	2	6	7	9	4	4
35	39	58	20	4	5	7	8	14	9	10	13	8	10	12	13	5	8

Tabell 3.5 (forts) Utlänningar efter kön, ålder och medborgarskap länsvis 31 december 1979 enligt indelningen 1 januari 1980

LÄN MEDBORGARSKAPSLAND	KÖN	SAMT- LIGA	DÄRAV EFTER ÅLDER										
			-3	4-6	7-9	10-12	13-15	16-17	18-19	20-24	25-29	30-34	35-39
20 KOPPARBERGS LÄN	M	4085	262	233	237	257	242	138	88	255	430	513	374
	KV	3876	286	217	253	238	235	132	130	306	425	460	282
	SA	7961	548	450	490	495	477	270	218	561	855	973	656
DÄRAV DANMARK	M	300	19	16	11	11	14	10	7	18	30	28	21
	KV	222	18	13	15	9	16	15	14	17	19	25	7
	SA	522	37	29	26	20	30	25	21	35	49	53	28
FINLAND	M	2474	156	151	161	181	160	95	62	145	256	312	201
	KV	2350	168	127	158	157	149	83	85	198	244	276	173
	SA	4824	324	278	319	338	309	178	147	343	500	588	374
NORGE	M	522	29	24	29	22	27	16	11	41	43	51	49
	KV	586	32	21	28	32	27	17	21	58	65	67	48
	SA	1108	61	45	57	54	54	33	32	99	108	118	97
GREKLAND	M	20	2	1	2				2	1	6	3	3
	KV	6	2								1	1	
	SA	26	4	1	2				2	1	7	4	3
ITALIEN	M	32	3	2	2	2					5	5	6
	KV	13		4	1	1	1					1	
	SA	45	3	6	3	3	1				5	6	6
JUGOSLAVIEN	M	69	4	4	4	3	1			4	7	18	8
	KV	54	4	4	4	4	2	1	1	1	11	6	4
	SA	123	8	8	8	7	3	2	1	5	18	24	12
TYSKLAND, FÖRBREP	M	140	5	3	4	11	16	5	1	12	12	12	23
	KV	112	3	9	13	9	9	5	2	7	5	5	9
	SA	252	8	12	17	20	25	10	3	19	17	17	32
21 GÄVLEBORGS LÄN	M	3493	243	181	227	211	182	97	74	222	411	477	360
	KV	3082	215	172	200	198	202	103	98	307	355	380	242
	SA	6575	458	353	427	409	384	200	172	529	766	857	602
DÄRAV DANMARK	M	189	9	12	17	7	5	9	5	9	15	22	12
	KV	149	8	10	18	9	11	5	7	10	18	16	8
	SA	338	17	22	35	16	16	14	12	19	33	38	20
FINLAND	M	2195	155	116	143	137	136	75	51	142	241	299	197
	KV	2078	127	112	135	137	145	79	76	213	234	249	161
	SA	4273	282	228	278	274	281	154	127	355	475	548	358
NORGE	M	230	15	11	17	17	7	7	4	8	22	21	27
	KV	222	11	11	15	11	8	3	5	20	23	36	20
	SA	452	26	22	32	28	15	10	9	28	45	57	47
GREKLAND	M	32	1	2			1			4	10	5	8
	KV	6	1	1					1		1	2	
	SA	38	2	3			1		1	4	11	7	8
ITALIEN	M	27	4	1	1	3			1		3	6	4
	KV	11	1	3	2		1					1	
	SA	38	5	4	3	3	1	1	1		3	7	4
JUGOSLAVIEN	M	78	6	3	2	5	5		3	2	10	8	9
	KV	70	8	2	1	9	1		2	7	6	7	10
	SA	148	14	5	3	14	6	2	5	9	16	15	19
TYSKLAND, FÖRBREP	M	171	8	8	13	10	6	4	1	7	15	24	31
	KV	109	7	8	7	9	13	5	2	4	6	10	12
	SA	280	15	16	20	19	19	9	3	11	21	34	43

40-44	45-49	50-64	65-	5	6	7	8	9	10	11	12	13	14	15	16	17	18
302	260	406	88	69	80	81	88	68	85	90	82	77	85	80	72	66	48
255	183	336	138	59	77	72	96	85	75	78	85	95	71	69	60	72	68
557	443	742	226	128	157	153	184	153	160	168	167	172	156	149	132	138	116
23	24	58	10	5	4	5	2	4	2	3	6	4	5	5	5	5	4
12	7	25	10	3	3	1	7	7	2	2	5	5	6	5	7	8	7
35	31	83	20	8	7	6	9	11	4	5	11	9	11	10	12	13	11
189	169	199	37	47	53	53	67	41	61	64	56	52	61	47	54	41	34
165	111	185	71	33	46	47	61	50	43	58	56	57	47	45	39	44	46
354	280	384	108	80	99	100	128	91	104	122	112	109	108	92	93	85	80
32	34	95	19	7	7	10	11	8	7	4	11	11	6	10	4	12	6
41	32	81	16	9	6	11	7	10	13	10	9	15	5	7	6	11	13
73	66	176	35	16	13	21	18	18	20	14	20	26	11	17	10	23	19
				1		1	1										2
2				1		1	1										2
3	2	2				1		1	2								
	1	4		2	1		1		1				1				
3	3	6		2	1	1	1	1	3				1				
6	6	3			3	2		2	1	2				1	1		
3	4	2	3	2	2	1		3	1	2	1	1	1			1	
9	10	5	3	2	5	3		5	2	4	1	1	1	1	1	1	
12	10	12	2	1	2	1		3	5	2	4	3	6	7	3	2	1
11	7	12	6	4	4	3	4	6	4	2	3	5	2	2	2	3	3
23	17	24	8	1	6	4	4	9	9	4	7	8	8	9	5	5	1
262	215	283	48	71	63	76	76	75	71	78	62	67	66	49	50	47	46
167	151	224	68	63	57	63	72	65	67	65	66	69	61	72	61	42	39
429	366	507	116	134	120	139	148	140	138	143	128	136	127	121	111	89	85
11	13	37	6	4	4	6	4	7	2	2	3	3	2		1	8	3
9	8	11	1	5	1	5	9	4	4	2	3	3	5	3	4	1	2
20	21	48	7	9	5	11	13	11	6	4	6	6	7	3	5	9	5
170	159	157	17	47	39	49	50	44	46	53	38	49	50	37	42	33	31
118	98	148	46	40	40	40	48	47	42	48	47	46	46	53	45	34	31
288	257	305	63	87	79	89	98	91	88	101	85	95	96	90	87	67	62
12	11	43	8	2	7	4	6	7	7	4	6	3	3	1	2	5	2
5	23	25	6	2	6	4	4	7	5		6	1	2	5	3	1	
17	34	68	14	4	13	8	10	14	12	4	12	4	5	6	2	8	3
1												1					
1				1								1					
2	1		1		1	1				3							1
1	1			1	1	1	1					1				1	
3	2		1	1	2	2	1			3		1				1	1
15	5	5		2	1		1	1	2		3	1	2	2			3
6	3	5	1	2		1		5	3	1	1	1			1	1	2
21	8	10	1	4	1	1	1	1	7	3	4	2	2	2	1	1	5
13	13	12	6	4	4	5	1	7	5	3	2	1	1	4	4		
8	2	13	3	2	2	3	3	1	2	5	2	5	4	4	4	1	1
21	15	25	9	6	6	8	4	8	7	8	4	6	5	8	8	1	1

Tabell 3.5 (forts) Utlänningar efter kön, ålder och medborgarskap länsvis 31 december 1979 enligt indelningen 1 januari 1980

LÄN MEDBORGARSKAPSLAND	KÖN	SAMT- LIGA	DÄRAV EFTER ÅLDER										
			-3	4-6	7-9	10-12	13-15	16-17	18-19	20-24	25-29	30-34	35-39
22 VÄSTERNORRLANDS LÄN	M	2323	154	138	152	126	132	70	40	191	260	299	221
	KV	2191	190	148	145	109	117	72	67	203	273	310	171
	SA	4514	344	286	297	235	249	142	107	394	533	609	392
DÄRAV DANMARK	M	56	6	4	1	2	3	2		1	5	7	7
	KV	60	5	7	2	5	5	3	1	3	7	8	2
	SA	116	11	11	3	7	8	5	1	4	12	15	9
FINLAND	M	1642	99	94	115	91	97	51	32	130	175	223	159
	KV	1577	121	111	115	74	93	56	50	144	189	221	121
	SA	3219	220	205	230	165	190	107	82	274	364	444	280
NORGE	M	230	8	12	12	15	18	9	4	17	17	21	21
	KV	229	13	7	8	10	10	5	11	24	23	40	25
	SA	459	21	19	20	25	28	14	15	41	40	61	46
GREKLAND	M	11	1	1						1	5	1	1
	KV	2	1	1									
	SA	13	2	2						1	5	1	1
ITALIEN	M	14	1	1				1		2	3	2	
	KV	3	1							1	1		
	SA	17	2	1				1		3	4	2	
JUGOSLAVIEN	M	10	1	1		1	1	1		1			1
	KV	8	1						1		2	2	1
	SA	18	2	1		1	1	1	1	1	2	2	2
TYSKLAND, FÖRBREP	M	48	7	4	5	4	2	2		1	2	5	5
	KV	43	1	5	3	8	2	4		1	5	4	4
	SA	91	8	9	8	12	4	6		2	7	9	9
23 JÄMTLANDS LÄN	M	822	60	50	37	50	40	22	14	61	94	82	78
	KV	824	77	42	47	43	45	15	27	84	87	120	67
	SA	1646	137	92	84	93	85	37	41	145	181	202	145
DÄRAV DANMARK	M	76	10	3	5	9	3	1		2	4	13	9
	KV	46	7	3	3	5	2	1		1	4	9	7
	SA	122	17	6	8	14	5	2		3	8	22	16
FINLAND	M	267	12	11	13	20	16	9	5	16	23	19	26
	KV	235	14	5	17	20	21	5	9	21	19	36	20
	SA	502	26	16	30	40	37	14	14	37	42	55	46
NORGE	M	252	18	13	11	14	11	9	8	25	32	14	12
	KV	366	26	16	13	9	15	6	15	41	46	57	26
	SA	618	44	29	24	23	26	15	23	66	78	71	38
GREKLAND	M	7								1	4	1	1
	KV	1	1										
	SA	8	1							1	4	1	1
ITALIEN	M	10	1			1						4	2
	KV	8	1	2	2	1				1			1
	SA	18	2	2	2	2				1		4	3
JUGOSLAVIEN	M	4				1						2	
	KV	5				1				1	1		1
	SA	9				2				1	1	2	1
TYSKLAND, FÖRBREP	M	41	3	7	3	1	6	2		1	1	2	9
	KV	35	2	2	2	1	3	2	1	4	1	4	3
	SA	76	5	9	5	2	9	4	1	5	2	6	12

40-44	45-49	50-64	65-	5	6	7	8	9	10	11	12	13	14	15	16	17	18
156	123	196	65	47	45	47	49	56	47	36	43	48	42	42	35	35	18
107	87	132	60	50	53	46	47	52	39	37	33	45	38	34	43	29	33
263	210	328	125	97	98	93	96	108	86	73	76	93	80	76	78	64	51
5	5	5	3	1	1			1	1	1			1	2	1	1	
4	4	3	1	2	1	2			2	2	1	2	3		3		
9	9	8	4	3	2	2		1	3	3	1	2	4	2	4	1	
114	97	133	32	30	32	36	39	40	34	27	30	38	32	27	27	24	15
82	64	99	37	38	42	36	39	40	23	29	22	36	29	28	31	25	23
196	161	232	69	68	74	72	78	80	57	56	52	74	61	55	58	49	38
8	13	38	17	6	6	3	2	7	6	5	4	7	6	5	4	5	2
8	12	25	8	4		2	2	4	5	2	3	2	5	3	4	1	7
16	25	63	25	10	6	5	4	11	11	7	7	9	11	8	8	6	9
1				1													
1				1													
2	1	1															1
2	1	1															1
2		1			1						1		1		1		
1																	1
3		1			1						1		1		1		1
5	2	3	1	1		1	1	3			4			2	1	1	
3	2	1		2	2	1	1	1	2	1	5		1	1	2	2	
8	4	4	1	3	2	2	2	4	2	1	9		1	3	3	3	
51	35	108	40	16	17	14	12	11	20	14	16	9	14	17	13	9	8
41	45	66	18	17	11	19	7	21	14	14	15	18	10	17	8	7	16
92	80	174	58	33	28	33	19	32	34	28	31	27	24	34	21	16	24
3	2	10	2		2	2	2	1	5	2	2	1	2		1		
2	1	1		2	1	2	1	1	1	3	1	1	1		1		
5	3	11	2	2	3	4	2	2	6	3	5	2	3		2		
20	17	46	14	3	3	5	6	2	7	6	7	4	4	8	5	4	4
14	15	16	3	2	1	6		11	6	9	5	11	4	6	2	3	6
34	32	62	17	5	4	11	6	13	13	15	12	15	8	14	7	7	10
18	10	43	14	7	5	1	3	7	3	5	6	2	4	5	4	5	3
19	26	40	11	4	5	6	4	3	3	3	3	4	3	8	3	3	9
37	36	83	25	11	10	7	7	10	6	8	9	6	7	13	7	8	12
1			1						1								
1			1	1	1		1	1	1		1						
	1								1								
	1	1							1								
3	1	1	1	1	3	2		1	1			2	4		2		
3	2	3	2	2			1	1			1	1		2	1	1	1
6	3	4	3	3	3	2	1	2	1		1	3	4	2	3	1	1

Tabell 3.5 (forts) Utlänningar efter kön, ålder och medborgarskap länsvis 31 december 1979 enligt indelningen 1 januari 1980

LÄN MEDBORGARSKAPSLAND	KÖN	SAMT- LIGA	DÄRAV EFTER ÅLDER										
			-3	4-6	7-9	10-12	13-15	16-17	18-19	20-24	25-29	30-34	35-39
24 VÄSTERBOTTENS LÄN	M	2034	167	111	91	85	64	29	38	322	472	269	155
	KV	1946	193	102	88	78	66	40	51	357	337	243	112
	SA	3980	360	213	179	163	130	69	89	679	809	512	267
DÄRAV DANMARK	M	75	3	8	4	5	4	3	2	4	10	6	8
	KV	50	5	4	6	3	1	2	2	2	7	6	7
	SA	125	8	12	10	8	5	5	2	6	17	12	15
FINLAND	M	1158	108	62	58	54	36	18	20	201	254	148	81
	KV	1326	101	56	57	48	38	19	28	296	248	168	69
	SA	2484	209	118	115	102	74	37	48	497	502	316	150
NORGE	M	184	18	12	11	10	9	4	5	23	18	17	15
	KV	198	17	10	7	6	6	10	9	27	26	25	19
	SA	382	35	22	18	16	15	14	14	50	44	42	34
GREKLAND	M	20								11	6	3	
	KV	8	3							3			1
	SA	28	3							14	6	3	1
ITALIEN	M	11	1			1					2	2	2
	KV	7	2	1	1	1	1					1	
	SA	18	3	1	1	1	2				2	3	2
JUGOSLAVIEN	M	18	1	2	2		1	1		2			2
	KV	15	1		2		1		1	1	2	2	2
	SA	33	2	2	4		2	1	1	3	2	2	4
TYSKLAND, FÖRBREP	M	43	1	3	2	3	3	1	2	1	2	9	5
	KV	39	4	3	2	4	6		4	3	5	4	1
	SA	82	5	6	4	7	9	1	6	4	7	13	6
25 NORRBOTTENS LÄN	M	4885	506	376	334	276	225	116	86	387	701	638	405
	KV	5402	501	335	309	319	261	146	154	580	776	755	431
	SA	10287	1007	711	643	595	486	262	240	967	1477	1393	836
DÄRAV DANMARK	M	140	10	16	12	7	7	1	1	6	18	29	9
	KV	117	12	16	7	7	5	7	2	4	22	16	12
	SA	257	22	32	19	14	12	8	3	10	40	45	21
FINLAND	M	4092	429	323	284	249	202	96	68	318	566	538	338
	KV	4673	412	283	262	278	231	127	139	520	670	676	369
	SA	8765	841	606	546	527	433	223	207	838	1236	1214	707
NORGE	M	181	13	5	11	6	7	9	6	18	25	11	12
	KV	279	18	15	14	9	15	5	9	32	40	24	27
	SA	460	31	20	25	15	22	14	15	50	65	35	39
GREKLAND	M	15						1	1	2	4	3	3
	KV	3	1	1					1				
	SA	18	1	1				1	2	2	4	3	3
ITALIEN	M	11	1	1			1				2	1	1
	KV	4	1		1	2							
	SA	15	2	1	1	2	1				2	1	1
JUGOSLAVIEN	M	18	1	1			1		1		4	4	4
	KV	12			2	1				2	3	1	
	SA	30	1	1	2	1	1		1	2	7	5	4
TYSKLAND, FÖRBREP	M	85	7	9	7	7	4	5	2	8	6	9	7
	KV	52	3	3	7	5	4	4		3	2	4	4
	SA	137	10	12	14	12	8	9	2	11	8	13	11

40-44	45-49	50-64	65-	5	6	7	8	9	10	11	12	13	14	15	16	17	18
77	52	76	26	40	29	29	32	30	32	23	30	29	18	17	16	13	15
85	50	93	51	33	31	32	30	26	32	27	19	28	20	18	13	27	22
162	102	169	77	73	60	61	62	56	64	50	49	57	38	35	29	40	37
2	5	11		2	1	2		2	1	3	1		2	2	1	2	1
1	1	4	1	3		2		4	1	1	1		1		1	1	1
3	6	15	1	5	1	4		6	2	4	2		3	2	2	3	1
37	29	36	16	24	15	22	22	14	13	17	24	20	10	6	11	7	7
62	33	69	34	20	18	20	21	16	23	13	12	18	9	11	5	14	11
99	62	105	50	44	33	42	43	30	36	30	36	38	19	17	16	21	18
13	3	19	7	4	3	2	4	5	6	1	3	4	2	3	1	3	2
10	10	9	7	2	4	1	2	4	2	3	1	2	1	3	4	6	5
23	13	28	14	6	7	3	6	9	8	4	4	6	3	6	5	9	7
		1															
		1															
1	1	1					1		1			1			1		
1	1	1					1		1			1			1		
5	2					1	1							1	1		
3						1		1									
8	2					2	1	1				1		1	1		
6	4	1		2	1		1	1	2			1	1	1		1	1
1		1	1		2	2	2	2	2	1	1	5	1	1			2
7	4	2	1	2	3	2	1	1	4	1	2	6	2	1		1	3
276	198	277	84	115	124	110	119	105	107	92	77	74	70	81	64	52	45
290	171	254	120	125	99	108	110	91	104	122	93	92	90	79	73	73	67
566	369	531	204	240	223	218	229	196	211	214	170	166	160	160	137	125	112
9	8	7		3	7	3	6	3	3	1	3	4	2	1	1		1
4		3		5	3	5		2	4		3	3	3	2	3	4	2
13	8	10		8	10	8	6	5	7	1	6	4	5	3	4	4	3
226	165	227	63	107	104	96	100	88	95	84	70	64	67	71	52	44	37
257	145	203	101	103	89	89	94	79	89	111	78	84	79	68	66	61	59
483	310	430	164	210	193	185	194	167	184	195	148	148	146	139	118	105	96
17	9	24	8	2	1	2	4	5	3	2	1	2	1	4	4	5	3
16	19	28	8	5	3	8	3	3	2	3	4	4	7	4	1	4	4
33	28	52	16	7	4	10	7	8	5	5	5	6	8	8	5	9	7
	1															1	
	1				1											1	1
2		2			1			1	2			1					
2		2			1			1	2			1					
	1	1			1		1	1						1			1
	1	3					1	1			1			1			1
	4	4			1						1						
5	5	4		2	1	3	2	2	3	1	3	2		2	5		1
2	2	7	2	2	1	2	3	2	2	1	2	1	1	2	2	2	
7	7	11	2	2	2	5	5	4	5	2	5	3	1	4	7	2	1

Tabell 3.6 Folkmängd efter medborgarskap i län och storstadsområden 31 december 1979 enligt indelningen 1 januari 1980
 Population by citizenship in the counties and the three biggest towns with suburbs Dec. 31, 1979 according to the administrative subdivision Jan. 1, 1980

LÄN STORSTADSOMRÅDE	FOLK- MÄNGD	DRÄVA UTFLÄNNINGAR EFTER MEDBORGARSKAPSLAND											POLEN
		SAMT- LIGA	I PRO- MILLE AV FOLK- MÄNG- DEN	DAN- MARK	FIN- LAND	IS- LAND	NORGE	FRANK- RIKE	GREK- LAND	ITA- LIEN	JUGO- SLA- VIEN	NE- DER- LÄN- DERNA	
01 STOCKHOLMS LÄN	1524266	147354	97	3536	68371	617	5399	1342	7908	2411	7402	774	3423
03 UPPSALA LÄN	241722	13146	54	315	6226	229	471	80	679	88	394	67	183
04 SÖDERMÄNLANDS LÄN	252026	15690	62	643	11259	41	732	37	197	84	912	45	119
05 ÖSTERGÖTLANDS LÄN	392390	14082	36	762	6539	95	542	67	837	164	1197	102	207
06 JÖNKÖPINGS LÄN	302475	11117	37	1302	3755	98	391	24	722	50	2497	68	191
07 KRÖNÖBERGS LÄN	172401	6058	35	1196	942	76	203	19	570	37	1121	38	113
08 KALMAR LÄN	241448	4846	20	608	1375	35	250	24	653	28	610	40	89
09 GOTLANDS LÄN	55261	376	6	36	113	1	31	3	4	1	3	1	12
10 BLEKINGE LÄN	154175	4567	30	632	1734	15	151	15	241	50	813	12	131
11 KRISTIANSTADS LÄN	278917	7695	28	2748	1042	34	229	37	728	54	907	70	247
12 MALMÖHUS LÄN	743133	41246	56	8692	4090	904	1567	262	1554	510	10584	273	2415
13 HÄLLANDS LÄN	229211	7581	33	1393	1375	81	570	35	354	74	1870	57	225
14 GÖTEBORGS O BOHUS LÄN	713242	49464	69	3678	17768	805	5567	246	1067	690	6417	378	1380
15 ÄLVSBOBORG LÄN	424240	21973	52	1617	12678	149	1817	55	681	82	1953	107	278
16 SKARABORGS LÄN	268702	7612	28	604	3872	72	505	25	50	48	975	36	106
17 VÄRMLANDS LÄN	284615	6600	23	653	1786	36	2580	30	40	34	191	60	98
18 ÖREBRO LÄN	274223	10526	38	662	6170	33	902	43	68	64	590	36	147
19 VÄSTMANLANDS LÄN	259670	19257	74	593	13209	114	1119	18	91	518	938	52	213
20 KOPPARBERGS LÄN	285545	7961	28	522	4824	26	1103	24	26	45	123	50	104
21 GäVLEBORGS LÄN	293959	6575	22	338	4273	8	452	41	38	38	148	51	97
22 VÄSTERNORRLANDS LÄN	267895	4514	17	116	3219	20	459	14	13	17	18	30	34
23 JÄMTLANDS LÄN	134653	1646	12	122	502	4	618	16	8	18	9	8	14
24 VÄSTERBOTTENS LÄN	241898	3980	16	125	2484	23	382	25	28	18	33	27	31
25 NORRROTTE NS LÄN	266983	10287	39	257	8765	2	460	17	18	15	30	13	40
HELA RIKET	8303010	424113	51	30650	186371	3518	26505	2499	16575	5138	39825	2395	9897
1 STOR-STOCKHOLM	1384310	132075	95	3250	58602	581	5001	1328	7780	2359	6764	714	3283
11 INRE STADEN	226405	15358	68	414	4987	102	681	440	1075	480	733	100	478
12 SÖDERORT	251958	16284	65	456	6189	26	619	182	1562	495	1312	107	465
13 VÄSTERORT	171021	21215	124	360	7914	108	583	157	2534	225	736	72	621
14 N FÖRORTSKOMMUNERNA	428198	35481	83	1148	17070	210	1801	324	1152	387	1329	248	709
15 S FÖRORTSKOMMUNERNA	306728	43737	143	872	22442	135	1317	225	1457	772	2654	187	1010
2 STOR-GÖTEBORG	694385	50211	72	3790	18492	811	5091	243	1091	687	6489	408	1380
21 GÖTEBORG	434699	40437	93	2632	14707	705	3709	183	998	568	5847	268	1194
23 N STOR-GÖTEBORG	66801	1738	26	233	363	40	392	5	17	13	167	31	39
24 MÖ STOR-GÖTEBORG	52458	2375	45	306	1140	19	259	15	34	15	185	41	29
25 SÖ STOR-GÖTEBORG	97522	4770	49	496	2125	45	555	34	35	80	265	59	102
26 S STOR-GÖTEBORG	42905	891	21	123	157	2	176	6	7	11	25	9	16
3 STOR-MALMÖ	453484	27764	61	4944	2374	786	1081	207	956	429	6969	192	1788
31 MALMÖ	235111	18376	78	3025	1316	371	552	111	576	309	5676	92	1301
32 LUND	78003	4488	58	511	341	353	234	64	214	45	345	33	321
33 TRELLEBORG	34473	1857	54	424	469	7	35	4	115	17	549	14	45
34 ÖVRIGA KOMMUNER	105897	3043	29	984	248	55	260	28	51	58	399	53	121
SAMTLIGA STORSTADSOMR	2532179	210050	83	11984	79468	2178	11173	1778	9827	3475	20222	1314	6451

POG- TUGAL	SCHWEIZ	SPA- NIEN	STOR- PRIT- TAN- NIEN	TJECKO- SLOVA- KIEN	TYSK- LAND- FRHB. REP.	UN- GERN	ÖS- TER- RIKE	MA- ROCKO	USA	ARGEN- TINA	CHILE	URU- GUAY	IN- DIEN	IRAN	TUR- KIET
473	1051	2060	3545	323	5044	851	673	853	2542	841	3281	597	476	943	9524
60	72	84	387	42	330	46	68	49	335	68	386	63	66	373	358
6	95	70	151	27	345	68	77	10	84	6	32	1	22	18	250
14	80	63	308	44	426	63	35	45	149	8	438	20	36	130	905
2	44	41	185	36	499	54	72	3	125	5	25		71	5	355
3	15	24	102	10	280	54	49	5	87	77	389	168	34	10	97
6	17	37	118	10	362	49	46	12	99	18	53	13	28	5	47
	1	5	10	1	40	7	11		11		6		3	2	7
6	33	30	80	9	202	19	20		55	20	49	72	14		36
4	34	23	88	11	452	38	57	1	114	36	44	30	35	6	120
509	207	280	795	318	1887	587	320	66	610	203	665	139	136	175	1075
8	46	35	219	18	447	41	72	5	144	15	107	5	28	7	87
513	217	386	1269	122	1631	346	305	175	613	183	577	316	199	206	1739
9	63	69	287	36	692	60	111	15	205	35	111	29	91	10	186
10	43	23	129	20	320	36	44	6	64	3	16	11	52	2	194
5	54	31	146	10	276	30	74	14	156	7	34	3	27	12	15
3	23	47	108	14	315	38	60	17	130	7	26	3	29	13	557
12	51	66	217	33	432	68	134	12	88	38	122	50	30	12	495
5	38	61	177	18	252	20	101	12	129	1	11	2	33	9	33
7	32	49	158	17	280	6	45	11	77		12		27	13	78
4	19	22	91	7	91	13	18	8	50		12		25	7	13
	7	11	34		76		15	4	46	2	8		9	7	5
3	23	13	93	7	82	3	24	11	78	2	8	4	29	201	22
3	23	22	80	6	137	6	20	3	70	3	23		28	23	7
1665	2308	3552	8777	1139	14898	2503	3551	1337	6061	1578	6435	1526	1528	2189	16205
465	965	2042	3421	306	4766	771	1640	847	2457	831	3070	596	462	931	7580
82	161	421	721	61	593	177	216	104	771	106	113	48	51	212	228
58	156	393	376	42	611	116	257	167	297	59	251	54	49	56	613
81	73	326	445	41	504	120	162	167	245	242	761	96	89	292	1972
107	338	452	1073	84	1721	140	509	145	781	150	905	150	156	266	1279
137	237	450	806	78	1337	258	496	264	363	274	1040	248	117	105	3488
480	238	394	1303	123	1729	354	345	173	650	185	583	317	218	207	1736
463	155	329	922	115	1079	306	231	165	452	178	558	313	157	178	1715
9	11	11	120	1	144	1	7	6	50		3	1	7	2	1
1	18	6	50	1	114	5	21		37	1	5	1	19	3	1
6	43	35	150	6	254	36	56	2	72	4	14	2	26	24	19
1	11	13	61		138	6	30		39	2	3		9		
500	155	207	547	255	1279	488	219	42	463	193	619	136	104	168	708
460	80	154	295	184	660	364	118	35	206	101	460	47	42	33	640
36	24	35	158	58	232	87	49	4	178	89	145	83	40	133	39
	4		26	4	63	6	8		16				1		20
4	47	18	68	9	324	31	44	3	63	3	14	6	21	2	9
1445	1358	2643	5271	684	7774	1613	2204	1062	3570	1209	4272	1049	784	1306	10024

Tabell 3.7 Folkmängd efter kön och ålder (i femårsklasser) i storstadsområden 31 december 1979 enligt indelningen 1 januari 1980

Population by sex and age (in five-year groups) in the three biggest towns with suburbs Dec. 31, 1979 according to the administrative subdivision Jan. 1, 1980

STORSTADSOMRÅDE DELOMRÅDE KOMMUN	KÖN	SAMT- LIGA	ÅRÅLDER EFTER									
			-4	5-9	10-14	15-19	20-24	25-29	30-34	35-39	40-44	45-49
1 STOR-STOCKHOLM	M	667508	4 1725	4 5836	4 5138	4 4647	4 8949	5 5383	6 4208	5 6708	4 1263	3 5693
	KV	7 16802	3 9804	4 3801	4 3108	4 3565	5 1306	5 4988	6 3582	5 3462	3 9309	3 5839
	SA	13 84310	8 1529	8 9637	8 8246	8 8212	10 0255	11 0371	12 7790	11 0170	8 0572	7 1532
11 INRE STADEN 0180 STOCKHOLM, DEL	M	99365	3 176	2 535	2 338	3 144	8 122	11 732	10 454	7 677	4 863	4 435
	KV	12 7040	3 102	2 524	2 400	3 682	9 983	11 268	9 076	6 375	4 169	4 171
	SA	22 6405	6 278	5 059	4 738	6 826	18 105	23 000	19 530	14 052	9 032	8 606
12 SÖDERORT 0180 STOCKHOLM, DEL	M	120379	5 616	5 643	6 117	8 157	9 247	9 305	9 325	7 274	6 089	6 818
	KV	13 1579	5 385	5 238	5 834	7 740	8 790	8 595	8 393	7 042	6 654	7 946
	SA	25 1958	11 001	10 881	11 951	15 897	18 037	17 900	17 718	14 316	12 743	14 764
13 VÄSTERORT 0180 STOCKHOLM, DEL	M	82156	6 040	5 952	5 216	5 214	6 145	7 161	7 858	6 512	4 467	4 003
	KV	8 8865	5 600	5 653	4 914	5 139	6 660	7 202	7 798	6 135	4 286	4 497
	SA	17 1021	11 640	11 605	10 130	10 353	12 805	14 363	15 656	12 647	8 753	8 500
14 NORRA FÖRORTSKOM.	M	211502	14 576	17 429	17 484	16 046	14 217	15 190	20 451	19 912	14 902	11 904
	KV	21 6696	14 022	16 738	16 884	15 514	14 272	15 430	21 456	19 575	14 246	11 564
	SA	42 8198	28 598	34 167	34 368	31 560	28 489	30 620	41 907	39 487	29 148	23 468
0162 DANDERYD	M	13258	7 69	9 65	11 20	11 61	8 85	6 78	9 05	10 49	8 74	8 08
	KV	14 464	7 05	9 46	10 85	11 04	9 35	6 94	10 63	11 71	9 86	8 33
	SA	27 722	14 74	19 11	22 05	22 65	18 20	13 72	19 68	22 20	18 60	16 41
0125 EKERÖ	M	8 008	5 70	3 69	8 78	6 24	3 64	3 43	7 69	9 10	6 62	4 61
	KV	7 906	5 45	8 41	8 73	6 19	3 24	3 93	8 40	9 29	6 15	3 81
	SA	15 914	11 15	17 10	17 51	12 43	6 88	7 36	16 09	18 39	12 77	8 42
0123 JÄRFÄLLA	M	26440	18 39	2 366	2 338	2 306	19 15	17 92	24 90	25 92	2 121	1 670
	KV	26 002	18 26	2 200	2 315	2 188	17 47	17 35	26 59	25 71	2 031	1 625
	SA	52 442	3 665	4 566	4 653	4 494	3 662	3 527	5 149	5 163	4 152	3 295
0186 LIDINGÖ	M	18071	10 93	12 21	13 02	14 07	12 66	12 65	15 97	15 09	11 05	10 32
	KV	19 319	11 12	12 22	12 43	12 93	11 88	12 65	16 70	15 94	11 56	10 73
	SA	37 390	22 05	24 43	25 45	27 00	24 54	25 30	32 67	31 03	22 61	21 05
0191 SIGTUNA	M	14 465	9 88	13 02	13 79	12 78	11 39	11 30	13 17	12 87	10 84	8 14
	KV	14 083	9 79	11 55	12 65	12 11	11 92	11 18	13 30	12 38	10 04	7 35
	SA	28 548	19 67	24 57	26 44	24 89	23 31	22 48	26 47	25 25	20 88	15 49
0163 SOLLENTUNA	M	22 575	16 53	19 01	18 73	17 40	15 30	16 42	20 95	21 11	17 58	12 76
	KV	23 289	16 22	18 19	18 40	17 35	15 08	16 55	22 52	22 32	16 12	13 35
	SA	45 864	32 75	37 20	37 13	34 75	30 38	32 97	43 47	43 43	33 70	26 11
0184 SOLNA	M	24 531	12 83	10 80	11 57	14 10	18 61	23 05	24 13	18 36	13 80	13 41
	KV	26 793	11 67	10 36	10 73	14 47	20 37	22 81	22 39	18 16	13 64	14 31
	SA	51 324	24 50	21 16	22 30	28 57	38 98	45 86	46 52	36 52	27 44	27 72
0183 SUNDBYBERG	M	12 502	5 33	5 19	5 49	6 64	10 44	11 89	11 86	9 35	6 65	6 55
	KV	13 174	5 36	5 27	5 31	7 07	10 96	10 43	9 69	7 65	6 20	6 63
	SA	25 676	10 69	10 46	10 80	13 71	21 40	22 32	21 55	17 00	12 85	13 18
0160 TÄBY	M	22 680	16 48	20 23	20 55	17 61	13 20	13 22	21 75	24 36	17 44	13 66
	KV	23 462	16 16	20 59	20 00	16 27	12 61	14 30	24 56	24 27	17 22	13 43
	SA	46 142	32 64	40 82	40 55	33 88	25 81	27 52	46 31	48 63	34 66	27 09
0139 UPPLANDS-BRO	M	9 242	8 41	9 98	8 03	6 80	6 74	7 64	11 55	9 56	6 18	3 93
	KV	8 968	7 65	9 82	8 29	6 23	6 87	7 92	12 64	8 24	4 66	3 70
	SA	18 210	16 06	19 80	16 32	13 03	13 61	15 56	24 19	17 80	10 84	7 63

50-54	55-59	60-64	65-69	70-74	75-79	80-84	85-89	90-94	95-	-6	7-17	18-24	25-44	45-64	65-
36685	41899	34516	29649	21766	13248	6614	2731	741	109	60060	100256	65979	217562	148793	74858
39069	46013	39819	38708	33734	24499	15411	7737	2552	496	57214	95941	68429	211341	160740	123137
75754	87912	74335	68357	55500	37747	22025	10468	3293	605	117274	196197	134408	428903	309533	197995
5164	6835	7059	7444	6245	4391	2389	1051	276	35	4230	5539	9546	34726	23493	21831
5557	8443	9621	11663	12386	10396	7109	3656	1223	236	4175	5650	11866	30888	27792	46669
10721	15278	16680	19107	18631	14787	9498	4707	1499	271	8405	11189	21412	65614	51285	68500
8596	11222	9386	7742	5177	2801	1288	450	105	21	7949	14155	12676	31993	36022	17584
10035	12921	10908	9588	7325	4592	2738	1336	424	95	7568	13413	12006	30684	41810	26098
18631	24143	20294	17330	12502	7393	4026	1786	529	116	15517	27568	24682	62677	77832	43682
4692	5301	4316	3648	2662	1648	843	344	125	9	8518	11899	8150	25998	18312	9279
5254	5934	4915	4740	4101	2961	1820	928	278	50	7924	11323	8719	25421	20600	14878
9946	11235	9231	8388	6763	4609	2663	1272	403	59	16442	23222	16869	51419	38912	24157
11090	11939	9079	7097	5051	2903	1454	596	151	31	21405	38290	20057	70455	44012	17283
11518	12271	9505	8392	6503	4493	2558	1244	434	77	20525	36938	19967	70707	44858	23701
22608	24210	18584	15489	11554	7396	4012	1840	585	108	41930	73228	40024	141162	88870	40984
773	872	767	641	495	263	147	61	19	6	1161	2408	1331	3506	3220	1632
871	940	829	756	617	424	276	143	68	18	1073	2358	1344	3914	3473	2302
1644	1812	1596	1397	1112	687	423	204	87	24	2234	4766	2675	7420	6693	3934
363	349	254	231	174	98	54	23	10	2	896	1849	560	2684	1427	592
308	330	280	220	161	114	76	41	15	1	862	1828	512	2777	1299	628
671	679	534	451	335	212	130	64	25	3	1758	3677	1072	5461	2726	1220
1530	1401	867	546	342	192	92	31	10		2752	5259	2753	8995	5468	1213
1472	1262	797	640	456	270	123	66	18	1	2651	5137	2488	8996	5156	1574
3002	2663	1664	1186	798	462	215	97	28	1	5403	10396	5241	17991	10624	2787
1034	1248	1068	797	552	312	155	80	22	6	1590	2906	1793	5476	4382	1924
1194	1358	1215	950	719	513	319	160	68	7	1594	2748	1716	5685	4840	2736
2228	2606	2283	1747	1271	825	474	240	90	13	3184	5654	3509	11161	9222	4660
718	631	444	354	288	163	95	42	10	2	1494	2978	1614	4818	2607	954
642	591	434	430	313	223	120	75	24	4	1423	2744	1635	4690	2402	1189
1360	1222	878	784	601	386	215	117	34	6	2917	5722	3249	9508	5009	2143
1236	1243	812	687	467	321	150	58	19	3	2416	4137	2144	7606	4567	1705
1267	1185	824	791	681	471	279	130	44	7	2333	4055	2136	7751	4611	2403
2503	2428	1636	1478	1148	792	429	188	63	10	4749	8192	4280	15357	9178	4108
1504	2045	1761	1367	912	505	261	92	14	4	1750	2570	2471	7934	6651	3155
1876	2333	1990	1763	1292	884	464	211	73	16	1612	2475	2673	7700	7630	4703
3380	4378	3751	3130	2204	1389	725	303	87	20	3362	5045	5144	15634	14281	7858
782	1061	977	720	532	303	126	55	7		708	1297	1304	3975	3675	1743
832	1292	971	930	735	506	293	121	30	7	757	1231	1409	3397	3758	2622
1614	2353	1948	1650	1267	809	419	176	37	7	1465	2528	2713	7372	7233	4365
1181	1207	810	674	488	266	136	50	15	3	2426	4461	1920	7677	4564	1632
1197	1230	893	770	626	439	234	98	30	4	2388	4344	1831	8035	4663	2201
2378	2437	1703	1444	1114	705	370	148	45	7	4814	8805	3751	15712	9227	3833
362	347	218	160	134	76	36	18	8	1	1230	1851	915	3493	1320	433
367	307	180	207	142	77	52	24	8	2	1155	1805	926	3346	1224	512
729	654	398	367	276	153	88	42	16	3	2385	3656	1841	6839	2544	945

Tabell 3.7 (forts) Folkmängd efter kön och ålder (i femårsklasser) i storstadsområden 31 december 1979 enligt indelningen 1 januari 1980

STORSTADSOMRÅDE DELOMRÅDE KOMMUN	KÖN	SAMT- LIGA	DÄRAV EFTER ÅLDER									
			-4	5-9	10-14	15-19	20-24	25-29	30-34	35-39	40-44	45-49
0 114 UPPLANDS-VÅXSBY	M	15739	1383	1613	1463	1106	1035	1319	1832	1715	1121	779
	KV	15861	1328	1555	1459	1145	1182	1404	2014	1534	1076	689
	SA	31600	2711	3168	2922	2251	2217	2723	3846	3249	2197	1468
0 115 VALLENTUNA	M	8736	713	919	909	711	486	513	862	906	651	503
	KV	8422	644	786	843	691	373	580	913	885	626	423
	SA	17158	1357	1705	1752	1402	859	1093	1775	1791	1277	926
0 187 VAXHOLM	M	15255	1263	1653	1658	1198	698	928	1655	1670	1119	806
	KV	14953	1177	1610	1528	1124	742	1040	1787	1589	968	663
	SA	30208	2440	3263	3186	2322	1440	1968	3442	3259	2087	1469
15 SÖDRA FÖRORTSKOM.	M	154106	12317	14277	13983	12086	11218	11995	16120	15333	10942	8533
	KV	152622	11695	13648	13076	11490	11601	12493	16859	14335	9954	7661
	SA	306728	24012	27925	27059	23576	22819	24488	32979	29668	20896	16194
0 127 BOTKYRKA	M	38659	3506	4095	3677	2997	2751	3179	4373	3947	2804	1998
	KV	38688	3352	3909	3565	2926	3069	3442	4535	3652	2486	1766
	SA	77347	6858	8004	7242	5923	5820	6621	8908	7599	5290	3764
0 136 HANINGE	M	29228	2407	2851	2779	2314	2397	2476	3217	2987	2043	1513
	KV	28396	2261	2646	2601	2322	2390	2521	3180	2779	1771	1282
	SA	57624	4668	5497	5380	4636	4787	4997	6397	5766	3814	2795
0 126 HUDDINGE	M	33166	2480	2581	2699	2644	2691	2713	3334	3062	2319	1938
	KV	32872	2326	2591	2510	2518	2833	2685	3392	2887	2110	1854
	SA	66038	4806	5172	5209	5162	5524	5398	6726	5949	4429	3792
0 182 NACKA	M	28227	2069	2411	2265	1949	1810	2010	2809	2743	1927	1582
	KV	28598	1955	2244	2068	1774	1809	2190	3095	2546	1838	1446
	SA	56825	4024	4655	4333	3723	3619	4200	5904	5289	3765	3028
0 138 TYRESÖ	M	15656	1164	1510	1746	1549	1036	967	1428	1663	1242	1019
	KV	15631	1172	1537	1597	1368	1020	1056	1695	1682	1255	898
	SA	31287	2336	3047	3343	2917	2056	2023	3123	3345	2497	1917
0 120 VÄRMÖ	M	9170	691	829	817	633	533	650	959	931	607	483
	KV	8437	629	721	735	582	480	599	962	789	494	415
	SA	17607	1320	1550	1552	1215	1013	1249	1921	1720	1101	898
2 STOR-GÖTEBORG	M	342603	20875	23714	24953	23163	24969	26806	31139	26456	20797	18776
	KV	351782	20171	22781	23515	22536	25320	26859	29328	24189	19458	18220
	SA	694385	41046	46495	48468	45699	50289	53665	60467	50645	40255	36996
21 GÖTEBORG	M	211454	11865	12070	12730	13168	16959	18535	19109	14913	11855	11310
	KV	223245	11331	11662	12144	13262	18150	18177	17003	13290	11014	11235
	SA	434699	23196	23732	24874	26430	35109	36712	36112	28203	22869	22545
1480 GÖTEBORG	M	211454	11865	12070	12730	13168	16959	18535	19109	14913	11855	11310
	KV	223245	11331	11662	12144	13262	18150	18177	17003	13290	11014	11235
	SA	434699	23196	23732	24874	26430	35109	36712	36112	28203	22869	22545
23 N STOR-GÖTEBORG	M	34061	2239	2861	3146	2668	2192	2173	2883	2781	2255	1991
	KV	32740	2183	2666	2813	2544	1883	2140	2884	2649	2104	1807
	SA	66801	4422	5527	5959	5212	4075	4313	5767	5430	4359	3798
1482 KUNGÄLV	M	14922	941	1287	1410	1172	963	924	1258	1177	1024	944
	KV	14741	982	1195	1221	1162	904	914	1265	1235	1019	843
	SA	29663	1923	2482	2631	2334	1867	1838	2523	2412	2043	1787
1415 STENUNGSUND	M	8195	579	719	783	653	567	561	781	746	566	444
	KV	7624	516	644	747	597	461	573	771	670	502	400
	SA	15819	1095	1363	1530	1250	1028	1134	1552	1416	1068	844

50-54	55-59	60-64	65-69	70-74	75-79	80-84	85-89	90-94	95-	-6	7-17	18-24	25-44	45-64	65-
617	605	411	339	207	121	51	16	3	3	2047	3134	1419	5987	2412	740
587	602	410	338	236	168	80	42	9	3	1940	3126	1603	6028	2288	876
1204	1207	821	677	443	289	131	58	12	6	3987	6260	3022	12015	4700	1616
386	332	236	211	170	117	67	35	8	1	1054	1936	748	2932	1457	609
312	305	241	230	210	167	100	70	19	4	945	1788	604	3004	1281	800
698	637	477	441	380	284	167	105	27	5	1999	3724	1352	5936	2738	1409
604	598	454	370	290	166	84	35	6		1881	3504	1085	5372	2462	951
593	536	441	367	315	237	142	63	28	3	1792	3299	1090	5384	2233	1155
1197	1134	895	737	605	403	226	98	34	3	3673	6803	2175	10756	4695	2106
7143	6602	4676	3718	2631	1505	640	290	84	13	17958	30373	15550	54390	26954	8881
6705	6444	4870	4325	3419	2057	1186	573	193	38	17022	28617	15871	53641	25680	11791
13848	13046	9546	8043	6050	3562	1826	863	277	51	34980	58990	31421	108031	52634	20672
1537	1362	890	658	464	238	110	49	23	1	5126	8113	3787	14303	5787	1543
1395	1345	963	820	671	420	227	106	29	10	4855	7825	4141	14115	5469	2283
2932	2707	1853	1478	1135	658	337	155	52	11	9981	15938	7928	28418	11256	3826
1140	1057	698	580	404	225	96	35	7	2	3503	6028	3217	10723	4408	1349
1091	994	790	667	554	302	160	61	22	2	3314	5636	3270	10251	4157	1768
2231	2051	1488	1247	958	527	256	96	29	4	6817	11664	6487	20974	8565	3117
1760	1628	1138	915	642	381	154	70	13	4	3521	5906	3668	11428	6464	2179
1650	1524	1129	1054	833	520	275	123	52	6	3389	5591	3798	11074	6157	2863
3410	3152	2267	1969	1475	901	429	193	65	10	6910	11497	7466	22502	12621	5042
1483	1513	1237	998	694	426	189	86	24	2	3064	4877	2563	9489	5815	2419
1499	1623	1289	1150	864	559	368	201	66	14	2829	4550	2471	9669	5857	3222
2982	3136	2526	2148	1558	985	557	287	90	16	5893	9427	5034	19158	11672	5641
763	593	346	281	193	92	43	14	7		1734	3705	1566	5300	2721	630
672	534	377	311	235	122	60	30	9	1	1724	3479	1491	5688	2481	768
1435	1127	723	592	428	214	103	44	16	1	3458	7184	3057	10988	5202	1398
460	449	367	286	234	143	48	36	10	4	1010	1744	749	3147	1759	761
398	424	322	323	262	134	96	52	15	5	911	1536	700	2844	1559	887
858	873	689	609	496	277	144	88	25	9	1921	3280	1449	5991	3318	1648
19065	21586	17587	16137	12212	7827	4250	1731	488	72	30313	53696	33665	105198	77014	42717
19174	21907	19234	18713	16072	11910	7478	3573	1111	233	29100	51081	34142	99834	78535	59090
38239	43493	36821	34850	28284	19737	11728	5304	1599	305	59413	104777	67807	205032	155549	101807
12292	14520	12226	11320	8572	5494	2905	1224	343	44	16736	27889	22167	64412	50348	29902
12786	15360	13858	13726	11970	8974	5605	2714	822	162	15980	26848	23721	59484	53239	43973
25078	29880	26084	25046	20542	14468	8510	3938	1165	206	32716	54737	45888	123896	103587	73875
12292	14520	12226	11320	8572	5494	2905	1224	343	44	16736	27889	22167	64412	50348	29902
12786	15360	13858	13726	11970	8974	5605	2714	822	162	15980	26848	23721	59484	53239	43973
25078	29880	26084	25046	20542	14468	8510	3938	1165	206	32716	54737	45888	123896	103587	73875
1783	1874	1494	1311	1039	711	427	179	45	9	3356	6633	3117	10092	7142	3721
1661	1720	1440	1305	1155	849	558	258	95	26	3211	6090	2788	9777	6628	4246
3444	3594	2934	2616	2194	1560	985	437	140	35	6567	12723	5905	19869	13770	7967
828	819	618	547	460	298	167	62	20	3	1433	2980	1360	4383	3209	1557
779	741	616	572	524	379	230	112	35	13	1436	2694	1334	4433	2979	1865
1607	1560	1234	1119	984	677	397	174	55	16	2869	5674	2694	8816	6188	3422
413	395	304	258	169	129	76	44	6	2	864	1654	783	2654	1556	684
353	365	258	260	190	143	98	49	23	4	763	1541	661	2516	1376	767
766	760	562	518	359	272	174	93	29	6	1627	3195	1444	5170	2932	1451

Tabell 3.7 (forts) Folkmängd efter kön och ålder (i femårsklasser) i storstadsområden 31 december 1979 enligt indelningen 1 januari 1980

STORSTADSOMRÅDE DELOMRÅDE KOMMUN	KÖN	SAMT- LIGA	DÄRAV EFTER ÅLDER									
			-4	5-9	10-14	15-19	20-24	25-29	30-34	35-39	40-44	45-49
1419 TJÖRN	M	6040	370	472	509	451	363	385	438	447	401	338
	KV	5512	348	403	440	422	247	334	457	410	326	306
	SA	11552	718	875	949	873	610	719	895	857	727	644
1407 BCKERÖ	M	4904	349	383	444	392	299	303	406	411	264	265
	KV	4863	337	424	405	363	271	319	391	334	257	258
	SA	9767	686	807	849	755	570	622	797	745	521	523
24 NÖRSTOR-GÖTEBORG	M	26613	1925	2612	2795	2150	1411	1550	2562	2646	1923	1434
	KV	25845	1942	2589	2646	1820	1239	1640	2741	2460	1709	1310
	SA	52458	3867	5201	5441	3970	2650	3190	5303	5106	3632	2744
1521 ALE	M	11743	894	1124	1171	885	628	764	1174	1134	784	575
	KV	11141	851	1073	1082	778	585	785	1227	975	674	515
	SA	22884	1745	2197	2253	1663	1213	1549	2401	2109	1458	1090
1524 LERUM	M	14870	1031	1488	1624	1265	783	786	1388	1512	1139	859
	KV	14704	1091	1516	1564	1042	654	855	1514	1485	1035	795
	SA	29574	2122	3004	3188	2307	1437	1641	2902	2997	2174	1654
25 SÖRSTOR-GÖTEBORG	M	48632	3358	4135	4193	3550	3193	3345	4622	4037	3153	2767
	KV	48890	3218	3868	3974	3411	3044	3661	4584	3819	3145	2746
	SA	97522	6576	8003	8167	6961	6237	7006	9206	7856	6298	5513
1401 HÄRRYDA	M	11675	877	1186	1078	842	669	725	1223	1084	839	643
	KV	11273	841	1060	1048	799	583	798	1230	1004	744	608
	SA	22948	1718	2246	2126	1641	1252	1523	2453	2088	1583	1251
1481 MÖLNDAL	M	23609	1609	1827	1923	1652	1600	1715	2220	1900	1459	1325
	KV	24083	1512	1741	1854	1603	1610	1892	2142	1778	1523	1371
	SA	47692	3121	3568	3777	3255	3210	3607	4362	3678	2982	2696
1402 PARTILLE	M	13348	872	1122	1192	1056	924	905	1179	1053	855	799
	KV	13534	865	1067	1072	1009	851	971	1212	1037	878	767
	SA	26882	1737	2189	2264	2065	1775	1876	2391	2090	1733	1566
26 SÖRSTOR-GÖTEBORG	M	21843	1488	2036	2089	1627	1214	1203	1963	2079	1611	1274
	KV	21062	1497	1996	1938	1499	1004	1241	2116	1971	1486	1122
	SA	42905	2985	4032	4027	3126	2218	2444	4079	4050	3097	2396
1384 KUNGSBACKA	M	21843	1488	2036	2089	1627	1214	1203	1963	2079	1611	1274
	KV	21062	1497	1996	1938	1499	1004	1241	2116	1971	1486	1122
	SA	42905	2985	4032	4027	3126	2218	2444	4079	4050	3097	2396
3 STOR-MALMÖ	M	220143	13748	15049	15631	14634	15244	17217	19076	17406	13764	12461
	KV	233341	13005	14310	14919	14469	15439	17238	18899	16827	13323	12541
	SA	453484	26753	29359	30550	29103	30683	34455	37975	34233	27087	25002
31 MALMÖ	M	112125	5743	5955	6625	7265	8655	8905	8629	7531	6545	6605
	KV	122986	5506	5504	6315	7417	8751	8525	8110	7196	6541	7009
	SA	235111	11249	11459	12940	14682	17406	17430	16739	14727	13086	13614
1280 MALMÖ	M	112125	5743	5955	6625	7265	8655	8905	8629	7531	6545	6605
	KV	122986	5506	5504	6315	7417	8751	8525	8110	7196	6541	7009
	SA	235111	11249	11459	12940	14682	17406	17430	16739	14727	13086	13614
32 LUND	M	37402	2798	2779	2528	2217	3071	4189	3967	3115	2020	1750
	KV	40601	2601	2716	2450	2280	3518	4263	3885	3055	2095	1836
	SA	78003	5399	5495	4978	4497	6589	8452	7852	6170	4115	3586
1281 LUND	M	37402	2798	2779	2528	2217	3071	4189	3967	3115	2020	1750
	KV	40601	2601	2716	2450	2280	3518	4263	3885	3055	2095	1836
	SA	78003	5399	5495	4978	4497	6589	8452	7852	6170	4115	3586

50-54	55-59	60-64	65-69	70-74	75-79	80-84	85-89	90-94	95-	-6	7-17	18-24	25-44	45-64	65-
305	356	322	294	238	172	113	51	13	2	567	1068	530	1671	1321	883
276	333	309	261	238	187	127	65	18	5	504	970	386	1527	1224	901
581	689	631	555	476	359	240	116	31	7	1071	2038	916	3198	2545	1784
237	304	250	212	172	112	71	22	6	2	492	931	444	1384	1056	597
253	281	257	212	203	140	103	32	19	4	508	885	407	1301	1049	713
490	585	507	424	375	252	174	54	25	6	1000	1816	851	2685	2105	1310
1136	1191	932	851	714	414	251	87	26	3	2941	5802	2150	8681	4693	2346
1052	1075	927	896	725	527	331	152	50	14	2920	5489	1827	8550	4364	2695
2188	2266	1859	1747	1439	941	582	239	76	17	5861	11291	3977	17231	9057	5041
454	542	437	428	364	220	114	36	14	1	1345	2431	926	3856	2008	1177
423	484	413	444	351	243	146	64	26	2	1260	2277	832	3661	1835	1276
877	1026	850	872	715	463	260	100	40	3	2605	4708	1758	7517	3843	2453
682	649	495	423	350	194	137	51	12	2	1596	3371	1224	4825	2685	1169
629	591	514	452	374	284	185	88	24	12	1660	3212	995	4889	2529	1419
1311	1240	1009	875	724	478	322	139	36	14	3256	6583	2219	9714	5214	2588
2706	2841	2062	1881	1293	851	424	166	44	11	5006	8991	4432	15157	10376	4670
2664	2711	2196	2013	1614	1136	684	290	92	20	4704	8530	4281	15209	10317	5849
5370	5552	4258	3894	2907	1987	1108	456	136	31	9710	17521	8713	30366	20693	10519
568	545	408	399	269	175	100	34	7	4	1343	2356	953	3871	2164	988
534	475	408	377	328	222	136	58	14	6	1234	2239	858	3776	2025	1141
1102	1020	816	776	597	397	236	92	21	10	2577	4595	1811	7647	4189	2129
1392	1480	1096	963	683	456	196	85	22	6	2366	4064	2181	7294	5293	2411
1338	1470	1171	1092	841	596	347	150	46	6	2190	3939	2191	7335	5350	3078
2730	2950	2267	2055	1524	1052	543	235	68	12	4556	8003	4372	14629	10643	5489
746	816	558	519	341	220	128	47	15	1	1297	2571	1298	3992	2919	1271
792	766	617	544	445	318	201	82	32	8	1280	2352	1232	4098	2942	1630
1538	1582	1175	1063	786	538	329	129	47	9	2577	4923	2530	8090	5861	2901
1148	1160	873	774	594	357	243	75	30	5	2274	4381	1799	6856	4455	2078
1011	1041	813	773	608	424	300	159	52	11	2285	4124	1525	6814	3987	2327
2159	2201	1686	1547	1202	781	543	234	82	16	4559	8505	3324	13670	8442	4405
1148	1160	873	774	594	357	243	75	30	5	2274	4381	1799	6856	4455	2078
1011	1041	813	773	608	424	300	159	52	11	2285	4124	1525	6814	3987	2327
2159	2201	1686	1547	1202	781	543	234	82	16	4559	8505	3324	13670	8442	4405
12826	13540	11261	10569	8346	5145	2736	1067	346	77	19744	33829	20733	67463	50088	28286
13245	14527	12842	12725	11527	8557	5293	2564	898	193	18682	32421	21039	66287	53155	41757
26071	28067	24103	23294	19873	13702	8029	3631	1244	270	38426	66250	41772	133750	103243	70043
7440	8235	7071	6535	5055	3015	1511	579	183	43	8123	14575	11545	31610	29351	16921
7969	9158	8362	8274	7463	5391	3204	1621	555	115	7718	13947	11828	30372	32498	26623
15409	17393	15433	14809	12518	8406	4715	2200	738	158	15841	28522	23373	61982	61849	43544
7440	8235	7071	6535	5055	3015	1511	579	183	43	8123	14575	11545	31610	29351	16921
7969	9158	8362	8274	7463	5391	3204	1621	555	115	7718	13947	11828	30372	32498	26623
15409	17393	15433	14809	12518	8406	4715	2200	738	158	15841	28522	23373	61982	61849	43544
1771	1686	1373	1402	1182	826	454	183	73	18	3955	5506	3932	13291	6580	4138
1819	1935	1703	1748	1675	1375	974	458	177	38	3680	5427	4458	13298	7293	6445
3590	3621	3076	3150	2857	2201	1428	641	250	56	7635	10933	8390	26589	13873	10583
1771	1686	1373	1402	1182	826	454	183	73	18	3955	5506	3932	13291	6580	4138
1819	1935	1703	1748	1675	1375	974	458	177	38	3680	5427	4458	13298	7293	6445
3590	3621	3076	3150	2857	2201	1428	641	250	56	7635	10933	8390	26589	13873	10583

Tabell 3.7 (forts) Folkmängd efter kön och ålder (i femårsklasser) i storstadsområden 31 december 1979 enligt indelningen 1 januari 1980

STORSTADSOMRÅDE DELOMRÅDE KOMMUN	KÖN	SAMT- LIGA	DARAV EFTER ÅLDER									
			-4	5-9	10-14	15-19	20-24	25-29	30-34	35-39	40-44	45-49
33 TRELLEBORG	M	17244	973	1104	1255	1272	1066	1091	1346	1251	1085	1023
	KV	17229	945	1147	1233	1118	935	1040	1264	1186	973	956
	SA	34473	1918	2251	2488	2390	2001	2131	2610	2437	2058	1979
1287 TRELLEBORG	M	17244	973	1104	1255	1272	1066	1091	1346	1251	1085	1023
	KV	17229	945	1147	1233	1118	935	1040	1264	1186	973	956
	SA	34473	1918	2251	2488	2390	2001	2131	2610	2437	2058	1979
34 ÖVRIGA KOMMUNER	M	53372	4234	5211	5223	3880	2452	3032	5134	5509	4114	3083
	KV	52525	3953	4943	4921	3654	2235	3410	5640	5390	3714	2740
	SA	105897	8187	10154	10144	7534	4687	6442	10774	10899	7828	5823
1231 BURLÖV	M	6986	480	537	600	553	487	475	617	619	531	424
	KV	6997	459	535	595	508	442	525	601	651	463	372
	SA	13983	939	1072	1195	1061	929	1000	1218	1270	994	796
1261 KÄVLINGE	M	10334	837	1065	906	665	485	648	1099	1009	678	517
	KV	10098	834	932	848	658	485	674	1153	936	601	443
	SA	20432	1671	1997	1754	1323	970	1322	2252	1945	1279	960
1262 LOMMA	M	8371	570	808	923	708	320	350	692	885	734	552
	KV	8287	564	781	833	628	267	401	843	886	684	520
	SA	16658	1134	1589	1756	1336	587	751	1535	1771	1418	1072
1230 STAFFANSTORP	M	8281	701	852	910	661	375	434	790	916	688	531
	KV	8031	621	839	817	620	315	512	868	916	664	446
	SA	16312	1322	1691	1727	1281	690	946	1658	1832	1352	977
1263 SVEDALA	M	7737	724	757	667	503	328	550	851	751	510	404
	KV	7621	622	707	724	492	318	633	861	676	461	373
	SA	15358	1346	1464	1391	995	646	1183	1712	1427	971	777
1233 VELLINGE	M	11663	922	1192	1217	790	457	575	1085	1329	973	655
	KV	11491	853	1149	1104	748	408	665	1314	1325	841	586
	SA	23154	1775	2341	2321	1538	865	1240	2399	2654	1814	1241

50-54	55-59	60-64	65-69	70-74	75-79	80-84	85-89	90-94	95-	-6	7-17	18-24	25-44	45-64	65-
1053	1172	954	931	738	487	300	107	33	3	1401	2750	1519	4773	4202	2599
1070	1164	970	936	897	707	437	176	63	12	1390	2647	1341	4463	4160	3228
2123	2336	1924	1867	1635	1194	737	283	96	15	2791	5397	2860	9236	8362	5827
1053	1172	954	931	738	487	300	107	33	3	1401	2750	1519	4773	4202	2599
1070	1164	970	936	897	707	437	176	63	12	1390	2647	1341	4463	4160	3228
2123	2336	1924	1867	1635	1194	737	283	96	15	2791	5397	2860	9236	8362	5827
2562	2447	1863	1701	1371	817	471	198	57	13	6265	10998	3737	17789	9955	4628
2387	2270	1807	1767	1492	1084	678	309	103	28	5894	10400	3412	18154	9204	5461
4949	4717	3670	3468	2863	1901	1149	507	160	41	12159	21398	7149	35943	19159	10089
379	393	278	213	180	117	70	25	6	2	693	1291	673	2242	1474	613
378	339	291	267	223	157	110	55	20	6	677	1239	623	2240	1380	838
757	732	569	480	403	274	180	80	26	8	1370	2530	1296	4482	2854	1451
463	489	363	395	349	190	102	50	17	7	1281	1964	713	3434	1832	1110
424	461	374	396	339	273	162	65	30	10	1205	1843	709	3364	1702	1275
887	950	737	791	688	463	264	115	47	17	2486	3807	1422	6798	3534	2385
458	381	282	299	196	102	75	32	3	1	861	1929	539	2661	1673	708
442	350	277	276	238	163	79	34	17	4	863	1736	474	2814	1589	811
900	731	559	575	434	265	154	66	20	5	1724	3665	1013	5475	3262	1519
375	316	219	165	163	99	54	22	9	1	1030	1871	598	2828	1441	513
345	272	209	204	150	125	75	25	5	3	948	1761	503	2960	1272	587
720	588	428	369	313	224	129	47	14	4	1978	3632	1101	5788	2713	1100
329	352	287	237	200	147	91	32	15	2	1010	1475	494	2662	1372	724
297	332	242	243	257	162	131	69	20	1	938	1445	480	2631	1244	883
626	684	529	480	457	309	222	101	35	3	1948	2920	974	5293	2616	1607
558	516	434	392	283	162	79	37	7		1390	2468	720	3962	2163	960
501	516	414	381	285	204	121	61	11	4	1263	2376	623	4145	2017	1067
1059	1032	848	773	568	366	200	98	18	4	2653	4844	1343	8107	4180	2027

Tabell 3.8 Utlänningar efter kön, ålder och medborgarskap i storstadsområden 31 december 1979 enligt indelningen 1 januari 1980

Aliens by sex, age and citizenship in the three biggest towns with suburbs Dec. 31, 1979 according to the administrative subdivision Jan. 1, 1980

STORSTADSOMRÅDE MEDBORGARSKAPSLAND	KÖN	SAMT- LIGA	DRÄV EFTER ÅLDER										
			-3	4-6	7-9	10-12	13-15	16-17	18-19	20-24	25-29	30-34	35-39
1 STOR-STOCKHOLM	M	67428	5256	3660	3397	2945	2637	1442	1427	6073	9409	9618	7198
	KV	64647	5002	3514	3409	2847	2447	1513	1943	7930	9278	8852	5128
	SA	132075	10258	7174	6806	5792	5084	2955	3370	14003	18687	18470	12326
DÄRÄV DANMARK	M	1784	69	58	55	72	94	47	52	134	130	153	146
	KV	1466	58	68	61	83	60	38	144	113	134	141	
	SA	3250	127	126	123	133	177	107	90	278	243	287	287
FINLAND	M	26658	2041	1464	1399	1272	1039	575	557	2714	3615	3944	2451
	KV	31944	1913	1389	1419	1189	1006	655	1048	4709	5154	5041	2460
	SA	58602	3954	2853	2818	2461	2045	1230	1605	7423	8769	8985	4911
NORGE	M	2331	127	84	97	127	112	60	72	176	186	200	209
	KV	2670	101	96	120	128	141	75	80	228	249	285	204
	SA	5001	228	180	217	255	253	135	152	404	435	485	413
GREKLAND	M	4393	350	245	231	198	163	83	92	438	629	597	467
	KV	3387	366	253	236	193	133	101	107	382	369	338	235
	SA	7780	716	498	467	391	296	184	199	820	998	935	702
ITALIEN	M	1558	78	64	70	67	58	36	26	70	132	182	215
	KV	801	65	54	70	62	48	34	30	43	62	50	51
	SA	2359	143	118	140	129	106	70	56	113	194	232	266
JUGOSLAVIEN	M	3503	269	232	226	163	115	74	65	181	340	391	514
	KV	3261	229	198	208	181	120	71	78	288	436	448	311
	SA	6764	498	430	434	344	235	145	143	469	776	839	825
TYSKLAND, FÖRBREP	M	2631	114	121	168	146	162	63	57	138	138	277	534
	KV	2135	103	117	160	142	137	72	48	103	76	126	234
	SA	4766	217	238	328	288	299	135	105	241	214	403	768
2 STOR-GÜTEBORG	M	27151	1911	1577	1451	1334	1123	616	608	2391	3131	4086	3039
	KV	23060	1918	1427	1396	1243	1051	588	716	2478	3250	2946	1787
	SA	50211	3829	3004	2847	2577	2174	1204	1324	4869	6381	7032	4826
DÄRÄV DANMARK	M	2148	100	73	89	99	123	68	63	145	158	183	207
	KV	1642	113	72	94	85	118	63	69	142	136	144	135
	SA	3790	213	145	183	184	241	131	132	287	294	327	342
FINLAND	M	10001	667	564	531	505	417	223	225	1094	1236	1727	1039
	KV	8491	644	495	510	467	373	227	303	1072	1286	1256	605
	SA	18492	1311	1059	1041	972	790	450	528	2166	2522	2983	1644
NORGE	M	2633	124	129	123	146	129	80	69	226	199	273	257
	KV	2458	124	115	119	130	116	73	75	248	260	248	197
	SA	5091	248	244	242	276	245	153	144	474	459	521	454
GREKLAND	M	631	52	38	29	34	15	15	13	68	92	71	78
	KV	460	48	30	34	26	15	7	23	59	56	41	32
	SA	1091	100	68	63	60	30	22	36	127	148	112	110
ITALIEN	M	477	32	34	26	30	10	4	11	21	37	51	76
	KV	210	14	21	19	21	13	4	4	13	18	8	13
	SA	687	46	55	45	51	23	8	15	34	55	59	89
JUGOSLAVIEN	M	3402	288	280	243	182	115	56	48	131	295	634	444
	KV	3087	278	251	232	185	111	49	59	262	482	425	280
	SA	6489	566	531	475	367	226	105	107	393	777	1059	724
TYSKLAND, FÖRBREP	M	978	43	51	73	58	63	20	26	30	64	118	195
	KV	751	47	53	56	55	65	17	23	30	47	40	91
	SA	1729	90	104	129	113	128	37	49	60	111	158	286

40-44	45-49	50-64	65-	5	6	7	8	9	10	11	12	13	14	15	16	17	18
5182	3547	4696	941	1211	1209	1183	1170	1044	1017	971	957	915	877	845	736	706	673
3824	2805	4496	1659	1248	1112	1144	1180	1085	943	986	918	848	817	782	728	785	845
9006	6352	9192	2600	2459	2321	2327	2350	2129	1960	1957	1875	1763	1694	1627	1464	1491	1518
123	137	439	75	23	20	21	18	16	21	24	27	24	36	34	23	24	20
111	97	237	53	28	20	20	16	32	16	20	25	26	25	32	25	35	15
234	234	676	128	51	40	41	34	48	37	44	52	50	61	66	48	59	35
1879	1391	1920	397	467	482	507	463	429	426	407	439	366	350	323	279	296	268
1752	1283	2123	803	472	459	470	505	444	387	425	377	362	344	300	309	346	419
3631	2674	4043	1200	939	941	977	968	873	813	832	816	728	694	623	588	642	687
180	215	415	71	31	26	30	43	24	45	38	44	40	31	41	35	25	36
176	197	463	127	33	35	35	45	40	39	40	49	39	44	58	34	41	46
356	412	878	198	64	61	65	88	64	84	78	93	79	75	99	69	66	82
389	284	201	26	77	90	86	75	70	72	69	57	61	54	48	44	39	39
228	194	160	92	100	67	76	79	81	76	60	57	50	35	48	52	49	48
617	478	361	118	177	157	162	154	151	148	129	114	111	89	96	96	88	87
203	122	207	28	22	17	24	27	19	16	28	23	18	24	16	20	16	17
56	36	107	33	23	12	24	20	26	24	16	22	19	17	12	19	15	16
259	158	314	61	45	29	48	47	45	40	44	45	37	41	28	39	31	33
463	247	199	24	80	90	80	81	65	59	51	53	47	28	40	41	33	31
289	164	185	55	76	68	62	78	68	67	66	48	38	40	42	37	34	35
752	411	384	79	156	158	142	159	133	126	117	101	85	68	82	78	67	66
329	157	161	66	34	46	56	57	55	44	53	49	56	58	48	34	29	27
282	198	224	113	49	35	43	67	50	40	56	46	47	42	48	41	31	26
611	355	385	179	83	81	99	124	105	84	109	95	103	100	96	75	60	53
2154	1520	1851	359	507	580	488	495	468	461	459	414	406	379	338	321	295	298
1315	1016	1480	449	475	471	496	472	428	444	394	405	366	365	320	301	287	322
3469	2536	3331	808	982	1051	984	967	896	905	853	819	772	744	658	622	582	620
175	226	369	70	25	30	32	30	27	29	37	33	46	41	36	41	27	36
130	122	179	40	28	19	35	29	30	17	33	35	39	41	38	30	33	36
305	348	548	110	53	49	67	59	57	46	70	68	85	82	74	71	60	72
699	494	496	84	176	208	174	188	169	181	165	159	147	142	128	112	111	97
422	303	418	110	162	154	161	186	163	160	163	144	124	139	110	114	113	135
1121	797	914	194	338	362	335	374	332	341	328	303	271	281	238	226	224	232
226	196	390	66	45	46	35	33	55	47	57	42	50	50	29	43	37	36
150	161	346	96	48	43	39	40	40	51	41	38	38	48	30	38	35	31
376	357	736	162	93	89	74	73	95	98	98	80	88	98	59	81	72	67
60	30	32	4	10	19	11	12	6	10	12	12	5	3	7	6	9	5
33	23	21	12	9	13	14	8	12	10	6	10	3	6	6	5	2	12
93	53	53	16	19	32	25	20	18	20	18	22	8	9	13	11	11	17
51	41	49	4	8	16	6	12	8	10	11	9	2	6	2	2	2	8
11	17	26	8	7	8	4	8	7	8	6	7	5	7	1	1	3	3
62	58	75	12	15	24	10	20	15	18	17	16	7	13	3	3	5	11
360	197	112	17	85	96	81	84	78	68	60	54	41	47	27	23	33	28
192	136	115	30	75	94	101	70	61	84	46	55	36	36	39	25	24	23
552	333	227	47	160	190	182	154	139	152	106	109	77	83	66	48	57	51
123	52	46	16	15	19	18	23	32	21	21	16	28	12	23	14	6	15
66	54	73	34	16	17	18	21	17	23	13	19	27	18	20	9	8	13
189	106	119	50	31	36	36	44	49	44	34	35	55	30	43	23	14	28

Tabell 3.8 (forts) Utlänningar efter kön, ålder och medborgarskap i storstadsområden 31 december 1979 enligt indelningen 1 januari 1980

STORSTADSOMRÅDE MEDBORGARSKAPSLAND	KÖN	SAMT- LIGA	ÅRRAV EFTER ÅLDER										
			-3	4-6	7-9	10-12	13-15	16-17	18-19	20-24	25-29	30-34	35-39
3 STOR-MALMÖ	M	14556	1066	830	816	770	639	332	307	1060	1723	1806	1616
	KV	13208	991	770	745	694	618	373	350	1208	1743	1630	1159
	SA	27764	2057	1600	1561	1464	1257	705	657	2268	3466	3436	2775
ÅRRAV DANMARK	M	2670	138	130	143	124	151	84	63	172	198	241	253
	KV	2274	159	123	116	107	143	79	79	193	201	222	190
	SA	4944	297	253	259	231	294	163	142	365	399	463	443
FINLAND	M	1148	79	43	62	70	63	32	26	70	107	163	142
	KV	1226	58	51	64	58	71	43	28	144	154	187	118
	SA	2374	137	94	126	128	134	75	54	214	261	350	260
NORGE	M	597	43	32	30	32	31	5	14	38	66	66	62
	KV	484	30	31	23	29	32	12	16	37	50	45	55
	SA	1081	73	63	53	61	63	17	30	75	116	111	117
GREKLAND	M	582	32	31	24	24	20	6	17	94	94	65	64
	KV	374	31	29	16	16	13	11	13	46	47	41	29
	SA	956	63	60	40	40	33	17	30	140	141	106	93
ITALIEN	M	283	15	17	18	13	12	6	6	15	29	28	32
	KV	146	15	12	10	13	16	7	5	8	8	8	4
	SA	429	30	29	28	26	28	13	11	23	37	36	36
JUGOSLAVIEN	M	3478	288	234	241	253	165	88	80	209	312	342	378
	KV	3491	233	238	226	225	145	111	87	315	426	411	302
	SA	6969	521	472	467	478	310	199	167	524	738	753	680
TYSKLAND, FÖRBREP	M	692	39	39	48	44	31	13	8	21	38	80	152
	KV	587	36	38	51	55	40	15	10	27	18	32	62
	SA	1279	75	77	99	99	71	28	18	48	56	112	214

40-44	45-49	50-64	65-	5	6	7	8	9	10	11	12	13	14	15	16	17	18
1251	849	1171	320	267	305	258	280	278	281	266	223	217	205	217	167	165	161
876	664	993	394	254	246	235	250	260	254	231	209	214	201	203	183	190	189
2127	1513	2164	714	521	551	493	530	538	535	497	432	431	406	420	350	355	350
183	199	460	131	36	46	53	53	37	40	41	43	50	48	53	45	39	30
146	122	286	108	40	49	36	38	42	30	44	33	49	50	44	34	45	50
329	321	746	239	76	95	89	91	79	70	85	76	99	98	97	79	84	80
135	64	72	20	9	18	20	21	21	24	24	22	21	19	23	21	11	16
79	55	79	37	15	13	27	14	23	23	14	21	25	24	22	20	23	14
214	119	151	57	24	31	47	35	44	47	38	43	46	43	45	41	34	30
42	39	78	19	9	11	8	10	12	15	11	6	13	11	7	1	4	7
23	30	57	14	12	9	8	9	6	15	7	7	10	12	10	5	7	12
65	69	135	33	21	20	16	19	18	30	18	13	23	23	17	6	11	19
42	36	30	3	11	13	5	5	14	7	9	8	14	2	4	2	4	4
28	24	19	11	16	5	2	9	5	10	4	2	5	5	3	8	3	3
70	60	49	14	27	18	7	14	19	17	13	10	19	7	7	10	7	7
39	23	28	2	5	7	3	4	11	5	6	2	5	6	1	2	4	3
14	8	15	3		4	7	2	1	4	6	3	5	5	6	5	2	2
53	31	43	5	5	11	10	6	12	9	12	5	10	11	7	7	6	5
397	239	205	47	74	91	58	91	92	102	80	71	47	35	63	46	42	51
276	192	215	89	71	83	66	82	78	84	87	54	54	45	46	51	60	39
673	431	420	136	145	174	124	173	170	186	167	125	101	100	109	97	102	90
74	40	44	21	12	13	18	12	18	17	12	15	9	11	11	7	6	2
58	36	67	42	10	10	11	17	23	19	11	25	14	11	15	10	5	6
132	76	111	63	22	23	29	29	41	36	23	40	23	22	26	17	11	8

Tabell 4.1 Folkmängd efter ålder (absolut och relativ fördelning) i kommuner 31 december 1979 enligt indelningen 1 januari 1980

Population by age by commune Dec. 31, 1979 according to the administrative subdivision Jan. 1, 1980

KOMMUN	SAMT-LIGA	DÄRAV EFTER ÅLDER						RELATIV ÅLDERSFÖRDELNING I PROMILLE					
		-6	7-17	18-24	25-44	45-64	65-	-6	7-17	18-24	25-44	45-64	65-
01 STOCKHOLMS LÄN													
27 BOTKYRKA	77347	9981	15938	7928	28418	11256	3826	129	206	102	367	146	49
62 DANDERYD	27722	2234	4766	2675	7420	6693	3934	81	172	96	268	241	142
25 EKERÖ	15914	1758	3677	1072	5461	2726	1220	110	231	67	343	171	77
36 HÄRINGE	57624	6817	11664	6487	20974	8565	3117	118	202	113	364	149	54
26 HUDDINGE	66038	6910	11497	7466	22502	12621	5042	105	174	113	341	191	76
23 JÄRFÄLLA													
86 LIDINGÖ	37390	3184	5654	3509	11161	9222	4660	85	151	94	299	247	125
82 NACKA	56825	5893	9427	5034	19158	11672	5641	104	166	89	337	205	99
88 NORRTÄLJE	40400	3206	6596	3373	10704	8956	7565	79	163	83	265	222	187
92 NYNÄSHAMN	20160	1876	3796	1707	6286	4087	2408	93	188	85	312	203	119
91 SIGTUNA													
63 SOLLENTUNA	45864	4749	8192	4280	15357	9178	4108	104	179	93	335	200	90
84 SOLNA	51324	3362	5045	5144	15634	14281	7858	66	98	100	305	278	153
80 STOCKHOLM	649384	40364	61979	62963	179710	168029	136339	62	95	97	277	259	210
83 SUNDBYBERG	25676	1465	2528	2713	7372	7233	4365	57	98	106	287	282	170
81 SÖDERTÄLJE													
38 TYRESÖ	31287	3458	7184	3057	10988	5202	1398	111	230	98	351	166	45
60 TÄBY	46142	4814	8805	3751	15712	9227	3833	104	191	81	341	200	83
39 UPPLANDS-BRO	18210	2385	3656	1841	6839	2544	945	131	201	101	376	140	52
14 UPPLANDS-VÄSBY	31600	3987	6260	3022	12015	4700	1616	126	198	96	380	149	51
15 VALLENTUNA													
87 VÄXHOLM	30208	3673	6803	2175	10756	4695	2106	122	225	72	356	155	70
20 VÄRMÖ	17607	1921	3280	1449	5991	3318	1648	109	186	82	340	188	94
03 UPPSALA LÄN													
81 ENKÖPING	32286	2719	5669	2890	8948	6971	5089	84	176	90	277	216	158
05 HÄBO	13065	1882	3183	741	5079	1587	593	144	244	57	389	121	45
60 TIERP	20632	1607	3264	1666	4918	4904	4273	76	158	81	238	238	207
80 UPPSALA	145032	13924	21429	15234	47507	27233	19705	96	148	105	328	188	136
19 ÄLVKARLEBY	9818	780	1531	841	2465	2312	1889	79	156	86	251	235	192
82 ÖSTHAMMAR	20889	2036	3497	1818	5630	4304	3604	97	167	87	270	206	173
04 SÖDERMANLANDS LÄN													
84 ESKILSTUNA	90414	7439	14700	8539	24924	20638	14174	82	163	94	276	228	157
82 FLEN	17976	1602	2980	1583	4708	3890	3213	89	166	88	262	216	179
83 KATRINEHOLM	32308	2721	4774	3068	8230	7592	5923	84	148	95	255	235	183
80 NYKÖPING	63918	5844	10724	5427	18100	13905	9918	91	168	85	283	218	155
81 OXELÖSUND	14281	1198	2698	1467	4256	3278	1384	84	189	103	298	230	97
86 STRÄNGNÄS	23415	2110	3958	2062	6343	5054	3888	90	169	88	271	216	166
28 VINGÅKER	9714	895	1557	832	2473	2170	1787	92	160	86	255	223	184
05 ÖSTERGÖTLANDS LÄN													
60 BOXHOLM	5858	453	928	491	1447	1329	1210	77	158	84	247	227	207
62 FINSPÅNG	24753	2312	4207	2180	6776	5514	3764	93	170	88	274	223	152
13 KINDA	10654	949	1696	810	2573	2371	2255	89	159	76	242	223	212
80 LINKÖPING	111866	9794	16735	11514	32023	25674	16126	88	150	103	286	230	144

KOMMUN	SAMT- LIGA	DXRAV EFTER ALDER						RELATIV ALDERSFÖRDELNING I PROMILLE					
		-6	7-17	18-24	25-44	45-64	65-	-6	7-17	18-24	25-44	45-64	65-
86 MJÖLBY	25885	2455	4297	2248	6928	5592	4365	95	166	87	268	216	169
83 MOTALA	41945	3641	6834	3895	11007	9331	7237	87	163	93	262	222	173
81 NORRKÖPING	119993	10320	18113	11183	32572	27557	20248	86	151	93	271	230	169
82 SÜDERKÖPING	11232	1122	1932	901	3245	2321	1711	100	172	80	289	207	152
84 VADSTENA ¹	7564	633	1207	629	1953	1680	1462	84	160	83	258	222	193
63 VALDEMARSVIK	9266	814	1435	732	2350	2146	1789	88	155	79	254	232	193
12 YDRE	4315	363	666	335	955	1023	973	84	154	78	221	237	225
61 ÄTVIDABERG	12890	1195	2148	1024	3424	2847	2252	93	167	79	266	221	175
09 ÖDESHÖG	6169	557	1003	429	1503	1424	1253	90	163	70	244	231	203
06 JÖNKÖPINGS LÄN													
04 ANEBY	6785	629	1146	581	1655	1450	1324	93	169	86	244	214	195
86 EKSJÖ	18027	1569	2768	1700	4325	4152	3513	87	154	94	240	230	195
62 GISLAVED	28127	2804	4928	2778	7617	5986	4014	100	175	99	271	213	143
17 GNOSJÖ	8789	969	1555	889	2482	1827	1067	110	177	101	282	208	121
80 JÖNKÖPING	107652	9274	17255	10060	28587	25143	17333	86	160	93	266	234	161
82 NÄSSJÖ	31891	2668	4823	2792	7808	7999	5801	84	151	88	245	251	182
84 SÄVSJÖ	11771	1087	1804	1036	2815	2734	2295	92	153	88	239	232	195
87 TRANÅS	18513	1475	2931	1677	4476	4404	3550	80	158	91	242	238	192
65 VÄGGERYD	12050	1227	1943	1091	3081	2689	2019	102	161	91	256	223	168
85 VETLANDA	28714	2574	4666	2420	7212	6442	5400	90	162	84	251	224	188
83 VÄPNAMO	30156	2656	4985	2999	7929	6992	4595	88	165	99	263	232	152
07 KRONBERGS LÄN													
64 ALVESTA	19214	1857	2960	1689	4835	4316	3557	97	154	88	252	225	185
61 LESSEBO	9026	824	1403	663	2460	1916	1760	91	155	73	273	212	195
81 LJUNGBY	27097	2524	4448	2402	6991	6037	4695	93	164	89	258	223	173
67 MARKARYD	11886	1085	1953	997	3026	2688	2137	91	164	84	255	226	180
63 TINGSRYD	14782	1296	2026	1108	3413	3584	3355	88	137	75	231	242	227
60 UPPVÄDINGE	11146	879	1656	848	2487	2772	2504	79	149	76	223	249	225
80 VÄXJÖ	63763	5926	10557	6155	18596	13440	9089	93	166	97	292	211	143
65 ÄLMHULT	15487	1401	2356	1382	3891	3577	2880	90	152	89	251	231	186
08 KALMAR LÄN													
85 BORGHOLM	10966	836	1532	905	2521	2644	2528	76	140	83	230	241	231
62 EMMARÖDA	11281	911	1803	942	2906	2581	2138	81	160	84	258	229	190
60 HULTSFRED	17944	1401	2753	1627	4171	4335	3657	78	153	91	232	242	204
21 HÖGSBY	7845	607	1085	614	1724	1880	1935	77	138	78	220	240	247
80 KALMAR	52657	4300	7775	5059	14319	11988	9216	82	148	96	272	228	175
61 MÜNSTERÅS	13169	1115	2211	1071	3502	2983	2287	85	168	81	266	227	174
40 MURBYLÅNGA	12527	1260	2029	891	3482	2716	2149	101	162	71	278	217	172
81 NYBRO	21661	1732	3384	1849	5538	5003	4135	80	156	86	256	231	191
82 OSKARSHAMN	28021	2560	4649	2328	7678	6141	4665	91	166	83	274	219	166
34 TORSÅS	7882	641	1174	578	1786	1872	1831	81	149	73	227	238	232
84 VIMMERBY	16192	1350	2644	1471	4059	3711	2957	83	163	91	251	229	183
83 VÄSTERVIK	41303	3386	6382	3704	10534	9433	7864	82	155	90	255	228	190
09 GOTLANDS LÄN													
80 GOTLAND	55261	4874	8993	5460	14717	11806	9411	88	163	99	266	214	170

1) SE BILAGA 4

Tabell 4.1 (forts) Folkmängd efter ålder (absolut och relativ fördelning) i kommuner 31 december 1979 enligt indelningen 1 januari 1980

KOMMUN	SAMT-LIGA	DÖRAV EFTER ÅLDER						RELATIV ÅLDERSFÖRDELNING I PROMILLE					
		-6	7-17	18-24	25-44	45-64	65-	-6	7-17	18-24	25-44	45-64	65-
10 BLEKINGE LÄN													
82 KARLSHAMN	31907	2650	5136	2726	8657	7173	5565	83	161	85	271	225	174
80 KARLSKRONA	60270	5292	8867	5605	15599	13793	11114	88	147	93	259	229	184
60 OLOFSTRÖM	15872	1286	2940	1457	4406	3548	2235	81	185	92	278	224	141
81 RONNEBY	30270	2708	4931	2425	7915	6718	5573	89	163	80	261	222	184
83 SÖLVESBORG	15816	1397	2493	1382	4205	3673	2673	88	158	87	266	232	169
11 KRISTIANSTADS LÄN													
62 BROMÖLLA	11966	1253	2114	1008	3449	2529	1613	105	177	84	288	211	135
68 BÄSTAD	11849	989	1765	915	2887	2848	2445	83	149	77	244	240	206
83 HÄSSELHOLM	48751	4304	8014	4252	12684	10953	8544	88	164	87	260	225	175
66 KLIPPAN	16639	1480	2734	1490	4265	3818	2852	89	164	90	256	229	171
80 KRISTIANSTAD	68675	6004	10446	6277	18180	15674	12094	87	152	91	265	228	176
63 OSBY	13711	1158	2143	1180	3441	3135	2654	84	156	86	251	229	194
65 PERSTORP	7463	673	1347	762	1951	1723	1007	90	180	102	261	231	135
81 SÄMRISHAMN	20211	1505	2853	1606	4647	5107	4493	74	141	79	230	253	222
60 TOMELILLA	12608	1010	1757	1035	2916	3080	2810	80	139	82	231	244	223
67 ÅSTORP	12902	1502	2333	1089	3911	2411	1656	116	181	84	303	187	128
82 ÄNGELHÖLM	29397	2574	4430	2602	7700	6872	5219	88	151	89	262	234	178
37 ÖRKELLJUNGA	9243	842	1530	789	2276	2120	1686	91	166	85	246	229	182
21 ÖSTRA GÖINGE	15502	1574	2819	1316	4213	3138	2442	102	182	85	272	202	158
12 MALMÖHUS LÄN													
60 BJUV	14680	1578	2730	1213	4319	2943	1897	107	186	83	294	200	129
31 BURLÖV	13983	1370	2530	1296	4482	2854	1451	98	181	93	321	204	104
85 ESLÖV	26939	2557	4405	2381	7252	5758	4586	95	164	88	269	214	170
83 HÄLSINGBORG	101370	7938	13980	9364	26847	24727	18514	78	138	92	265	244	183
84 HÖGANÄS	22130	2113	3671	1631	5973	4953	3789	95	166	74	270	224	171
66 HÖRBY	12539	1122	1802	1072	3057	2817	2669	89	144	85	244	225	213
67 HÖR	10651	1043	1583	844	2829	2216	2136	98	149	79	266	208	201
61 KÄVLINGE	20432	2486	3807	1422	6798	3534	2385	122	186	70	333	173	117
82 LANDSKRONA	37027	2938	5431	3394	9830	8846	6588	79	147	92	265	239	178
62 LOMMA	16658	1724	3665	1013	5475	3262	1519	103	220	61	329	196	91
81 LUND	78003	7635	10933	8390	26589	13873	10583	98	140	108	341	178	136
80 MALMÖ	235111	15841	28522	23373	61982	61849	43544	67	121	99	264	263	185
65 Sjöbo	14942	1310	2282	1165	3861	3352	2972	88	153	78	258	224	199
64 SKURUP	12552	1247	2012	912	3522	2611	2248	99	160	73	281	208	179
30 STAFFANSTORP	16312	1978	3632	1101	5788	2713	1100	121	223	67	355	166	67
14 SVALÖV	12936	1294	2193	1003	3547	2649	2250	100	170	78	274	205	174
63 SVEDALA	15358	1948	2920	974	5293	2616	1607	127	190	63	345	170	105
87 TRELLEBORG	34473	2791	5397	2860	9236	8362	5827	81	157	83	268	243	169
33 VELLINGE	23154	2653	4844	1343	8107	4180	2027	115	209	58	350	181	88
86 YSTAD	23883	1737	3309	2037	5890	5800	5110	73	139	85	247	243	214
13 HALLANDS LÄN													
82 FALKENBERG	34610	3261	5390	3198	8659	7814	6288	94	156	92	250	226	182
80 HALMSTAD	75663	6605	11614	7074	20583	17253	12534	87	153	93	272	228	166
15 HYLTE	11162	945	1811	922	2645	2621	2218	85	162	83	237	235	199

KOMMUN	SAMT- LIGA	DRÄV EFTER ÅLDER						RELATIV ÅLDSFÖRDELNING I PROMILLE					
		-6	7-17	18-24	25-44	45-64	65-	-6	7-17	18-24	25-44	45-64	65-
84 KUNGSBACKA	42905	4559	8505	3324	13670	8442	4405	106	198	77	319	197	103
81 LAHOLM	21042	2064	3162	1766	5457	4747	3846	98	150	84	259	226	183
83 VARBERG	43829	4111	7087	4084	11953	9450	7144	94	162	93	273	216	163
14 GÖTEBORGS O BOHUS LÄN													
80 GÖTEBORG	434699	32716	54737	45888	123896	103587	73875	75	126	106	285	238	170
01 HÄRRYDA	22948	2577	4595	1811	7647	4189	2129	112	200	79	333	183	93
82 KUNGÄLV	29663	2869	5674	2694	8816	6188	3422	97	191	91	297	209	115
84 LYSEKIL	15063	1327	2285	1279	3870	3315	2987	88	152	85	257	220	198
30 MUNKEDAL	10684	964	1713	885	2675	2454	1993	90	160	83	250	230	187
81 MÖLNDAL	47692	4556	8003	4372	14629	10643	5489	96	168	92	307	223	115
21 ORUST	12180	1238	1934	929	3378	2424	2277	102	159	76	277	199	187
02 PARTILLE	26882	2577	4923	2530	8090	5861	2901	96	183	94	301	218	108
27 SOTENÄS	9182	702	1144	701	1952	2249	2434	76	125	76	213	245	265
15 STENUNGSUND	15819	1627	3195	1444	5170	2932	1451	103	202	91	327	185	92
86 STRÖMSTAD	9525	748	1302	755	2225	2315	2180	79	137	79	234	243	229
35 TANUM	11447	924	1600	904	2568	2707	2744	81	140	79	224	236	240
19 TJÖRN	11552	1071	2038	916	3198	2545	1784	93	176	79	277	220	154
85 UDDEVALLA	46139	3642	7152	4649	11913	11507	7276	79	155	101	258	249	158
07 ÖCKERÖ	9767	1000	1816	851	2685	2105	1310	102	186	87	275	216	134
15 ÄLVSÅRS LÄN													
21 ALE	22884	2605	4708	1758	7517	3843	2453	114	206	77	328	168	107
82 ALINGSÅS	29109	2664	4671	2479	7976	6416	4903	92	160	85	274	220	168
60 BENGTSFORS	12250	931	1726	999	2850	3021	2723	76	141	82	233	247	222
83 BORRS	102914	8188	15731	9725	27824	23891	17555	80	153	94	270	232	171
04 DALS-ED	5305	442	865	387	1292	1115	1204	83	163	73	244	210	227
07 FÄRSELANDA	7325	672	1186	591	1883	1630	1363	92	162	81	257	223	186
66 HERRLJUNGA	9210	805	1419	781	2353	2083	1769	87	154	85	255	226	192
24 LERUM	29574	3256	6583	2219	9714	5214	2588	110	223	75	328	176	88
62 LILLA EDET	11717	1151	2093	944	3313	2374	1842	98	179	81	283	203	157
63 MARK	31204	2727	4856	2649	8140	6995	5837	87	156	85	261	224	187
61 MELLERUD	10655	844	1491	881	2491	2577	2371	79	140	83	234	242	223
65 SVENLJUNGA	10828	998	1801	893	2727	2408	2001	92	166	82	252	222	185
52 TRANEMO	12325	1180	2158	1077	3378	2668	1864	96	175	87	274	216	151
81 TROLLHÄTTAN	49846	4452	7815	5124	14062	11606	6787	89	157	103	282	233	136
84 ULRICEHAMN	21817	1899	3367	1853	5288	5086	4324	87	154	85	242	233	198
27 VÄRGARDA	9124	896	1579	750	2519	1838	1542	98	173	82	276	201	169
80 VÄNERSBORG	34613	3068	5464	3056	9339	7853	5833	89	158	88	270	227	169
85 ÅMÅL	13540	950	2037	1198	3228	3343	2784	70	150	88	238	247	206
16 SKARABORGS LÄN													
86 FALKÖPING	32061	2626	4827	2936	7970	7598	6104	82	151	92	249	237	190
02 GRÅSTORP	5528	491	844	451	1353	1273	1116	89	153	82	245	230	202
43 GULLSPÄNG	6771	564	1123	585	1647	1528	1324	83	166	86	243	226	196
61 GÖTENE	12742	1278	2143	1080	3372	2640	2229	100	168	85	265	207	175
23 HÄBO	7892	1052	1536	604	2424	1321	955	133	195	77	307	167	121
84 HJO	8555	849	1309	689	2260	1826	1622	99	153	81	264	213	190
37 KARLSBORG	8246	727	1274	671	2029	2021	1524	88	154	81	246	245	185
81 LIDKÖPING	35005	2952	5544	3366	9058	8044	6041	84	158	96	259	230	173

Tabell 4.1 (forts) Folkmängd efter ålder (absolut och relativ fördelning) i kommuner 31 december 1979 enligt indelningen 1 januari 1980

KOMMUN	SAMT- LIGA	DARAV EFTER ÅLDER						RELATIV ÅLDERSFÖRDELNING I PROMILLE					
		-6	7-17	18-24	25-44	45-64	65-	-6	7-17	18-24	25-44	45-64	65-
80 MARIESTAD	24377	2108	4216	2354	6561	5418	3720	86	173	97	269	222	153
22 MULLSJÖ	6264	845	1153	491	1945	1039	791	135	184	78	311	166	126
82 SKARA	17620	1476	2851	1647	4576	3833	3237	84	162	93	260	218	184
83 SKÖVDE	45847	4186	7589	4702	13145	9891	6334	91	166	103	287	216	138
62 TIBRO	11200	1042	2061	1044	3052	2286	1715	93	184	93	273	204	153
85 TIDAHOLM	13126	1067	2091	1208	3245	2972	2543	81	159	92	247	226	194
63 TÖREBODA	10420	952	1636	906	2585	2355	1986	91	157	87	248	226	191
60 VARA	23048	1992	3508	2002	5625	5254	4667	86	152	87	244	228	202
17 VÄRMLANDS LÄN													
84 ARVIKA	26962	1979	3820	2216	6500	6848	5599	73	142	82	241	254	208
30 EDA	9497	695	1353	840	2088	2462	2059	73	142	88	220	259	217
82 FILIPSTAD	14811	1089	2071	1244	3475	3797	3135	74	140	84	235	256	212
63 FORSHAGA	12026	1318	2080	882	3620	2218	1908	110	173	73	301	184	159
64 GRUMS	10928	975	1742	895	2963	2534	1819	89	159	82	271	232	166
83 HAGFORS	17782	1211	2627	1487	4276	4634	3547	68	148	84	240	261	199
61 HAMMÅR	11870	1155	1926	948	3498	2769	1574	97	162	80	295	233	133
80 KARLSTAD	73904	5761	10853	7686	20653	17668	11283	78	147	104	279	239	153
15 KIL	10987	1173	2041	908	3289	2175	1401	107	186	83	299	198	128
81 KRISTINEHAMN	27166	2116	4169	2402	7117	6652	4710	76	153	88	262	245	173
62 MUNKFORS	5223	316	753	405	1162	1392	1195	61	144	78	222	267	229
60 STORFORS	5424	456	855	429	1371	1327	986	84	158	79	253	245	182
66 SUNNE	13376	970	1764	1086	2831	3534	3191	73	132	81	212	264	239
85 SÄFFLE	19229	1501	3030	1637	4720	4610	3731	78	158	85	245	240	194
37 TORSBY	15647	1059	2034	1232	3327	4282	3713	68	130	79	213	274	237
65 ÅRJÄNG	9783	734	1365	765	2218	2358	2343	75	140	78	227	241	239
18 ÖREBRO LÄN													
82 ASKERSUND	11675	1042	1721	863	2904	2623	2522	89	147	74	249	225	216
62 DEGERFORS	12239	1091	2030	1016	3284	2823	1995	89	166	83	268	231	163
61 HALLSBERG	17193	1572	2848	1479	4618	3833	2843	91	166	86	269	223	165
63 HÄLLEFORS	10702	737	1729	875	2663	2578	2120	69	162	82	249	241	198
83 KARLSKOGA	37070	2789	5846	3313	9917	9155	6050	75	158	89	268	247	163
81 KUMLA	17710	1645	2846	1489	4927	3892	2911	93	161	84	278	220	164
60 LAXÅ	8721	766	1456	848	2253	1982	1416	88	167	97	258	227	162
85 LINDSBERG	24917	2162	3935	2105	6539	5665	4511	87	158	84	262	227	181
64 LJUSNARSBERG	7021	544	976	533	1618	1716	1634	77	139	76	230	244	233
84 NORA	10098	976	1543	837	2753	2120	1869	97	153	83	273	210	185
80 ÖREBRO	116877	9617	17037	10869	32307	26492	20555	82	146	93	276	227	176
19 VÄSTMANLANDS LÄN													
84 ARBOGA	14834	1238	2426	1325	4039	3383	2423	83	164	89	272	228	163
82 FAGERSTA	15294	1117	2380	1429	4067	3667	2634	73	156	93	266	240	172
61 HALLSTAHAMMAR	18424	1537	3427	1687	5346	4084	2343	83	186	92	290	222	127
17 HEBY	13316	1099	2167	1150	3255	3177	2468	83	163	86	244	239	185
60 KUNGSÖR	8610	833	1521	704	2542	1724	1286	97	177	82	295	200	149
83 KÖPING	27291	2343	4521	2748	7433	6206	4040	86	166	101	272	227	148
62 NORBERG	6790	552	1046	591	1762	1568	1271	81	154	87	259	231	187
81 SALA	20959	1824	3316	1919	5523	4659	3718	87	158	92	264	222	177

KOMMUN	SAMT- LIGA	DRÄV EFTER ÅLDER						RELATIV ÅLDRSFÖRDELNING I PROMILLE					
		-6	7-17	18-24	25-44	45-64	65-	-6	7-17	18-24	25-44	45-64	65-
04 SKINNSKATTEBERG	5402	459	887	468	1363	1253	972	85	164	87	252	232	180
07 SURHAMMAR	11493	1098	2134	1012	3319	2325	1605	96	186	88	289	202	140
80 VÄSTERRÅS	117257	10180	19421	11491	34712	26459	14994	87	166	96	296	226	128
20 KOPPARBERGS LÄN													
84 AVESTA	26471	2099	4053	2546	6692	6437	4644	79	153	96	253	243	175
81 BÖRLANGET	46318	3831	7344	4663	12954	10793	6733	83	159	101	280	233	145
80 FALUN	50079	4387	7647	4718	14103	11160	8064	88	153	94	282	223	161
26 GAGNEF	9812	991	1660	743	2650	2070	1698	101	169	76	270	211	173
83 HEDEMORA	17084	1441	2638	1526	4278	3882	3319	84	154	89	250	227	194
29 LEKSAND	13440	1037	1842	1065	3198	3177	3121	77	137	79	238	236	232
85 LUDVIKA	31976	2450	4662	2759	8065	7959	6081	77	146	86	252	249	190
23 MALUNG	11942	882	1747	1033	2922	3102	2256	74	146	87	245	260	189
62 MORA	19127	1672	2936	1677	5161	4318	3363	87	154	88	270	226	176
34 ORSA	7311	528	1117	614	1704	1735	1613	72	153	84	233	237	221
31 RÄTTVIK	11047	812	1498	798	2475	2803	2661	74	136	72	224	254	241
61 SMEDJEBACKEN	13358	1151	2230	1179	3523	3065	2210	86	167	88	264	229	165
82 SÄTER	10644	1001	1674	908	2902	2355	1804	94	157	85	273	221	169
21 VANSBRO	8546	612	1250	672	1914	2057	2041	72	146	79	224	241	239
39 ÄLVDALEN	8390	598	1182	774	1870	2327	1639	71	141	92	223	277	195
21 GÄVLEBORGS LÄN													
83 BOLLNÄS	27683	2207	4097	2487	7013	6695	5184	80	148	90	253	242	187
80 GÄVLE	87364	6827	13309	8156	24531	20493	14048	78	152	93	281	235	161
04 HOFORS	13483	982	2072	1189	3386	3423	2431	73	154	88	251	254	180
84 HUDIKSVALL	37336	3031	5731	3393	9808	8585	6788	81	153	91	263	230	182
61 Ljusdal	21558	1514	2995	1769	5000	5670	4610	70	139	82	232	263	214
32 NORDANSTIG	11869	949	1787	948	2916	2768	2501	80	151	80	246	233	211
01 OCKELBO	6556	466	919	534	1526	1698	1413	71	140	81	233	259	216
21 ÖVANÅKER	13707	1158	2146	1202	3559	3167	2475	84	157	88	260	231	181
81 SANDVIKEN	43139	3423	6966	3775	11815	9792	7368	79	161	88	274	227	171
82 SÖDERHAMN	31264	2443	4726	2646	8084	7370	5995	78	151	85	259	236	192
22 VÄSTERNORRLANDS LÄN													
80 HÄRNÖSAND	27616	2348	4149	2318	7581	6328	4892	85	150	84	275	229	177
82 KRÄMFORS	26746	1789	3557	1972	6052	6672	6704	67	133	74	226	249	251
83 SOLLEFTEÅ	26133	1989	3450	2217	6003	6787	5687	76	132	85	230	260	218
81 SUNDSVALL	94358	7875	15056	8676	26649	22008	14094	83	160	92	282	233	149
62 TIMRÅ	18925	1692	3223	1638	5331	4019	3022	89	170	87	282	212	160
60 ÅNGE	13452	913	1756	1152	2811	3801	3019	68	131	86	209	283	224
84 ÖRNSKÖLDSDVIK	60665	5270	9476	5377	15801	14603	10138	87	156	89	260	241	167
23 JÄMTLANDS LÄN													
26 BERG	8983	630	1263	777	1870	2335	2108	70	141	86	208	260	235
05 BRÄCKE	9229	659	1412	712	2009	2265	2172	71	153	77	218	245	235
61 HÄRJEDALEN	13129	909	1916	1033	3145	3344	2782	69	146	79	240	255	212
09 KRÖKOM	13442	1148	2118	1062	3322	3113	2679	85	158	79	247	232	199
03 RAGUNDA	7609	467	1116	604	1555	2033	1834	61	147	79	204	267	241
13 STRÖMSUND	17451	1203	2530	1438	3881	4474	3925	69	145	82	222	256	225
21 ÅRE	9370	725	1345	845	2126	2354	1975	77	144	90	227	251	211

Tabell 4.1 (forts) Folkmängd efter ålder (absolut och relativ fördelning) i kommuner 31 december 1979 enligt indelningen 1 januari 1980

KOMMUN	SAMT- LIGA	DÄRAV EFTER ÅLDER						RELATIV ÅLDRSFÖRDELNING I PROMILLE					
		-6	7-17	18-24	25-44	45-64	65-	-6	7-17	18-24	25-44	45-64	65-
80 ÖSTERSUND	55440	4979	8324	5530	16125	12434	8048	90	150	100	291	224	145
24 VÄSTERBOTTENS LÄN													
25 DOROTEÅ ¹	3935	301	547	354	858	998	877	76	139	90	218	254	223
81 LYCKSELE	14550	1270	2300	1524	3692	3478	2286	87	158	105	254	239	157
01 NORDMALING	7986	711	1185	620	1871	1936	1663	89	146	78	234	242	208
17 NORSJÖ	10044	887	1542	940	2379	2593	1703	88	154	94	237	258	170
09 ROBERTSFORS	7637	655	1111	724	1738	1880	1529	86	145	95	228	246	200
82 SKELLEFTER	73647	6739	11348	6921	19198	17813	11628	92	154	94	261	242	158
22 SORSELE	3911	286	569	367	795	1081	813	73	145	94	203	276	208
21 STORUMAN	8314	687	1363	818	2051	2127	1268	83	164	98	247	256	153
80 UMER	79930	8019	12428	9015	26187	15745	8536	100	155	113	328	197	107
62 VILHELMINA	8690	709	1273	829	2088	2220	1571	82	146	95	240	255	181
04 VINDELN	7096	569	995	609	1563	1896	1464	80	140	86	220	267	206
60 VÄNNÄS	11414	936	1793	1006	2685	3025	1969	82	157	88	235	265	173
63 ÅSELE	4744	299	616	375	978	1322	1154	63	130	79	206	279	243
25 NORRBOTTENS LÄN													
06 ÅRJEPLÖG	4034	289	585	379	995	1031	755	72	145	94	247	256	187
05 ÅRVIDSJÄUR	8217	654	1163	701	1992	2160	1547	80	142	85	242	263	188
82 BODEN	28770	2660	4325	2677	8207	6511	4390	92	150	93	285	226	153
23 GÄLLIVÄRE	24661	2048	4189	2789	7161	5480	2994	83	170	113	290	222	121
83 HAPARANDA	9443	838	1668	922	2346	2179	1490	89	177	98	248	231	158
10 JOKKMOKK	7165	511	1112	669	1835	1810	1228	71	155	93	256	253	171
14 KALIX	19382	1750	3270	1763	5079	4386	3134	90	169	91	262	226	162
84 KIRUNA	30177	2952	5762	3576	9104	6156	2627	98	191	119	302	204	87
80 LULEÅ	67190	6323	11601	7096	21313	13919	6938	94	173	106	317	207	103
21 PAJALA	8821	567	1422	841	1871	2411	1709	64	161	95	212	273	194
81 PITEÅ	38146	3939	6355	3554	11175	7963	5160	103	167	93	293	209	135
60 ÅLVSBJÄN	9563	867	1585	908	2471	2272	1440	91	166	95	258	238	153
13 ÖVERKALIX	5145	348	727	502	1091	1435	1042	68	141	98	212	279	203
18 ÖVERTORNEÅ	6269	429	968	648	1261	1724	1239	68	154	103	201	275	198

Tabell 4.2, se nästa uppslag
Table 4.2, see overleaf

Tabell 4.2 Folkmängd efter kön och ålder (i femårsklasser) i kommuner 31 december 1979 enligt indelningen 1 januari 1980

Population by sex and age (in five-year groups) by commune Dec. 31, 1979 according to the administrative subdivision Jan. 1, 1980

KOMMUN	KÖN	SAMT- LIGA	ÅRÅLDRADE EFTER ÅLDER									
			-4	5-9	10-14	15-19	20-24	25-29	30-34	35-39	40-44	45-49
01 STOCKHOLMS LÄN												
27 BOTKYRKA	M	38659	3506	4095	3677	2997	2751	3179	4373	3947	2804	1998
	KV	38688	3352	3909	3565	2926	3069	3442	4535	3652	2486	1766
	SA	77347	6858	8004	7242	5923	5820	6621	8908	7599	5290	3764
62 DANDERYD	M	13258	769	965	1120	1161	885	678	905	1049	874	808
	KV	14464	705	946	1085	1104	935	694	1063	1171	986	833
	SA	27722	1474	1911	2205	2265	1820	1372	1968	2220	1860	1641
25 EKERÖ	M	8008	570	869	878	624	364	343	769	910	662	461
	KV	7906	545	841	873	619	324	393	840	929	615	381
	SA	15914	1115	1710	1751	1243	688	736	1609	1839	1277	842
36 HANINGE	M	29228	2407	2851	2779	2314	2397	2476	3217	2987	2043	1513
	KV	28396	2261	2646	2601	2322	2390	2521	3180	2779	1771	1282
	SA	57624	4668	5497	5380	4636	4787	4997	6397	5766	3814	2795
26 HUDDINGE	M	33166	2480	2581	2699	2644	2691	2713	3334	3062	2319	1938
	KV	32872	2326	2591	2510	2518	2833	2685	3392	2887	2110	1854
	SA	66038	4806	5172	5209	5162	5524	5398	6726	5949	4429	3792
23 JÄRFÄLLA	M	26440	1839	2366	2338	2306	1915	1792	2490	2592	2121	1670
	KV	26002	1826	2200	2315	2188	1747	1735	2659	2571	2031	1625
	SA	52442	3665	4566	4653	4494	3662	3527	5149	5163	4152	3295
86 LIDINGÖ	M	18071	1093	1221	1302	1407	1266	1265	1597	1509	1105	1032
	KV	19319	1112	1222	1243	1293	1188	1265	1670	1594	1156	1073
	SA	37390	2205	2443	2545	2700	2454	2530	3267	3103	2261	2105
82 NACKA	M	28227	2069	2411	2265	1949	1810	2010	2809	2743	1927	1582
	KV	28598	1955	2244	2068	1774	1809	2190	3095	2546	1838	1446
	SA	56825	4024	4655	4333	3723	3619	4200	5904	5289	3765	3028
88 NORRTÄLJE	M	20410	1117	1331	1554	1534	1238	1262	1623	1529	1177	1040
	KV	19990	1076	1296	1554	1370	1105	1148	1526	1339	1100	981
	SA	40400	2193	2627	3108	2904	2343	2410	3149	2868	2277	2021
92 NYNÄSHAMN	M	10216	621	886	899	746	616	661	971	915	704	513
	KV	9944	600	801	896	745	569	656	957	829	593	495
	SA	20160	1221	1687	1795	1491	1185	1317	1928	1744	1297	1008
91 SIGTUNA	M	14465	988	1302	1379	1278	1139	1130	1317	1287	1084	814
	KV	14083	979	1155	1265	1211	1192	1118	1330	1238	1004	735
	SA	28548	1967	2457	2644	2489	2331	2248	2647	2525	2088	1549
63 SOLLENTUNA	M	22575	1653	1901	1873	1740	1530	1642	2095	2111	1758	1276
	KV	23289	1622	1819	1840	1735	1508	1655	2252	2232	1612	1335
	SA	45864	3275	3720	3713	3475	3038	3297	4347	4343	3370	2611
84 SOLNA	M	24531	1283	1080	1157	1410	1861	2305	2413	1836	1380	1341
	KV	26793	1167	1036	1073	1447	2037	2281	2239	1816	1364	1431
	SA	51324	2450	2116	2230	2857	3898	4586	4652	3652	2744	2772
80 STOCKHOLM	M	301900	14832	14130	13671	16515	23514	28198	27637	21463	15419	15256
	KV	347484	14087	13415	13148	16561	25433	27065	25267	19552	15109	16614
	SA	649384	28919	27545	26819	33076	48947	55263	52904	41015	30528	31870
83 SUNDBYBERG	M	12502	533	519	549	664	1044	1189	1186	935	665	655
	KV	13174	536	527	531	707	1096	1043	969	765	620	663
	SA	25676	1069	1046	1080	1371	2140	2232	2155	1700	1285	1318

50-54	55-59	60-64	65-69	70-74	75-79	80-84	85-89	90-94	95-	-6	7-17	18-24	25-44	45-64	65-
1537	1362	890	658	464	238	110	49	23	1	5126	8113	3787	14303	5787	1543
1395	1345	963	820	671	420	227	106	29	10	4855	7825	4141	14115	5469	2283
2932	2707	1853	1478	1135	658	337	155	52	11	9981	15938	7928	28418	11256	3826
773	872	767	641	495	263	147	61	19	6	1161	2408	1331	3506	3220	1632
871	940	829	756	617	424	276	143	68	18	1073	2358	1344	3914	3473	2302
1644	1812	1596	1397	1112	687	423	204	87	24	2234	4766	2675	7420	6693	3934
363	349	254	231	174	98	54	23	10	2	896	1849	560	2684	1427	592
308	330	280	220	161	114	76	41	15	1	862	1828	512	2777	1299	628
671	679	534	451	335	212	130	64	25	3	1758	3677	1072	5461	2726	1220
1140	1057	698	580	404	225	96	35	7	2	3503	6028	3217	10723	4408	1349
1091	994	790	667	554	302	160	61	22	2	3314	5636	3270	10251	4157	1768
2231	2051	1488	1247	958	527	256	96	29	4	6817	11664	6487	20974	8565	3117
1760	1628	1138	915	642	381	154	70	13	4	3521	5906	3668	11428	6464	2179
1650	1524	1129	1054	833	520	275	123	52	6	3389	5591	3798	11074	6157	2863
3410	3152	2267	1969	1475	901	429	193	65	10	6910	11497	7466	22502	12621	5042
1530	1401	867	546	342	192	92	31	10		2752	5259	2753	8995	5468	1213
1472	1262	797	640	456	270	123	66	18	1	2651	5137	2488	8996	5156	1574
3002	2663	1664	1186	798	462	215	97	28	1	5403	10396	5241	17991	10624	2787
1034	1248	1068	797	552	312	155	80	22	6	1590	2906	1793	5476	4382	1924
1194	1358	1215	950	719	513	319	160	68	7	1594	2748	1716	5685	4840	2736
2228	2606	2283	1747	1271	825	474	240	90	13	3184	5654	3509	11161	9222	4660
1483	1513	1237	998	694	426	189	86	24	2	3064	4877	2563	9489	5815	2419
1499	1623	1289	1150	864	559	368	201	66	14	2829	4550	2471	9669	5857	3222
2982	3136	2526	2148	1558	985	557	287	90	16	5893	9427	5034	19158	11672	5641
1085	1242	1177	1143	992	736	406	173	47	4	1641	3349	1784	5591	4544	3501
1051	1231	1149	1201	1076	851	572	253	92	19	1565	3247	1589	5113	4412	4064
2136	2473	2326	2344	2068	1587	978	426	139	23	3206	6596	3373	10704	8956	7565
508	565	493	485	324	164	99	39	5	2	963	1920	885	3251	2079	1118
445	566	502	462	340	245	148	63	24	8	913	1876	822	3035	2008	1290
953	1131	995	947	664	409	247	102	29	10	1876	3796	1707	6286	4087	2408
718	631	444	354	288	163	95	42	10	2	1494	2978	1614	4818	2607	954
642	591	434	430	313	223	120	75	24	4	1423	2744	1635	4690	2402	1189
1360	1222	878	784	601	386	215	117	34	6	2917	5722	3249	9508	5009	2143
1236	1243	812	687	467	321	150	58	19	3	2416	4137	2144	7606	4567	1705
1267	1185	824	791	681	471	279	130	44	7	2333	4055	2136	7751	4611	2403
2503	2428	1636	1478	1148	792	429	188	63	10	4749	8192	4280	15357	9178	4108
1504	2045	1761	1367	912	505	261	92	14	4	1750	2570	2471	7934	6651	3155
1876	2333	1990	1763	1292	884	464	211	73	16	1612	2475	2673	7700	7630	4703
3380	4378	3751	3130	2204	1389	725	303	87	20	3362	5045	5144	15634	14281	7858
18452	23358	20761	18834	14084	8840	4520	1845	506	65	20697	31593	30372	92717	77827	48694
20846	27298	25444	25991	23812	17949	11667	5920	1925	381	19667	30386	32591	86993	90202	87645
39298	50656	46205	44825	37896	26789	16187	7765	2431	446	40364	61979	62963	179710	168029	136339
782	1061	977	720	532	303	126	55	7		708	1297	1304	3975	3475	1743
832	1292	971	930	735	506	293	121	30	7	757	1231	1409	3397	3758	2622
1614	2353	1948	1650	1267	809	419	176	37	7	1465	2528	2713	7372	7233	4365

Tabell 4.2 (forts) Folkmängd efter kön och ålder (i femårsklasser) i kommuner 31 december 1979 enligt indelningen 1 januari 1980

KOMMUN	KÖN	SAMT- LIGA	ÅLDER									
			-4	5-9	10-14	15-19	20-24	25-29	30-34	35-39	40-44	45-49
81 SÖDERTÄLJE	M	40075	2734	3217	3443	3142	3320	3151	3617	3261	2584	2199
	KV	39321	2551	3029	3241	3121	3054	2888	3433	3114	2379	2063
	SA	79396	5285	6246	6684	6263	6374	6039	7050	6375	4963	4262
38 TYRESÖ	M	15656	1164	1510	1746	1549	1036	967	1428	1663	1242	1019
	KV	15631	1172	1537	1597	1368	1020	1056	1695	1682	1255	898
	SA	31287	2336	3047	3343	2917	2056	2023	3123	3345	2497	1917
60 TÄBY	M	22680	1648	2023	2055	1761	1320	1322	2175	2436	1744	1366
	KV	23462	1616	2059	2000	1627	1261	1430	2456	2427	1722	1343
	SA	46142	3264	4082	4055	3388	2581	2752	4631	4863	3466	2709
39 UPPLANDS-BRO	M	9242	841	998	803	680	674	764	1155	956	618	393
	KV	8968	765	982	829	623	687	792	1264	824	466	370
	SA	18210	1606	1980	1632	1303	1361	1556	2419	1780	1084	763
14 UPPLANDS-VÄSBY	M	15739	1383	1613	1463	1106	1035	1319	1832	1715	1121	779
	KV	15861	1328	1555	1459	1145	1182	1404	2014	1534	1076	689
	SA	31600	2711	3168	2922	2251	2217	2723	3846	3249	2197	1468
15 VALLENTUNA	M	8736	713	919	909	711	486	513	862	906	651	503
	KV	8422	644	786	843	691	373	580	913	885	626	423
	SA	17158	1357	1705	1752	1402	859	1093	1775	1791	1277	926
87 VÄXHOLM	M	15255	1263	1653	1658	1198	698	928	1655	1670	1119	806
	KV	14953	1177	1610	1528	1124	742	1040	1787	1589	968	663
	SA	30208	2440	3263	3186	2322	1440	1968	3442	3259	2087	1469
20 VÄRMÖ	M	9170	691	829	817	633	533	650	959	931	607	483
	KV	8437	629	721	735	582	480	599	962	789	494	415
	SA	17607	1320	1550	1552	1215	1013	1249	1921	1720	1101	898
03 UPPSALA LÄN												
81 ENKÖPING	M	16263	940	1287	1311	1228	1072	1066	1307	1248	960	842
	KV	16023	899	1151	1268	1161	961	982	1353	1083	947	801
	SA	32286	1839	2438	2579	2389	2033	2050	2660	2331	1907	1643
05 HÄBO	M	6700	627	893	782	475	227	363	884	837	449	330
	KV	6365	605	775	729	451	242	504	928	751	363	245
	SA	13065	1232	1668	1511	926	469	867	1812	1588	812	575
60 TIERP	M	10557	559	688	780	732	655	616	782	638	539	560
	KV	10075	521	665	744	695	498	550	699	587	507	505
	SA	20632	1080	1353	1524	1427	1153	1166	1481	1225	1046	1065
80 UPPSALA	M	70575	4995	5239	4969	4482	5607	6987	7420	5735	3905	3235
	KV	74457	4745	5039	4794	4513	6204	6914	7261	5398	3887	3405
	SA	145032	9740	10278	9763	8995	11811	13901	14681	11133	7792	6640
19 ÄLVKARLEBY	M	4888	252	324	390	307	321	286	386	349	261	257
	KV	4930	260	336	332	345	285	269	371	319	224	258
	SA	9818	512	660	722	652	606	555	757	668	485	515
82 ÖSTHAMMAR	M	10695	712	791	832	767	682	690	926	767	566	551
	KV	10194	721	745	786	721	594	663	852	649	517	499
	SA	20889	1433	1536	1618	1488	1276	1353	1778	1416	1083	1050
04 SÖDERMANLANDS LÄN												
84 ESKILSTUNA	M	45033	2589	3171	3551	3362	3132	3164	3702	3321	2646	2348
	KV	45381	2450	2912	3461	3138	2912	2938	3631	3076	2446	2348
	SA	90414	5039	6083	7012	6500	6044	6102	7333	6397	5092	4696

50-54	55-59	60-64	65-69	70-74	75-79	80-84	85-89	90-94	95-	-6	7-17	18-24	25-44	45-64	65-
2078	2118	1645	1412	1039	645	307	123	36	4	3953	7390	4513	12613	8040	3566
1991	2159	1697	1651	1245	873	501	247	73	11	3734	7029	4233	11814	7910	4601
4069	4277	3342	3063	2284	1518	808	370	109	15	7687	14419	8746	24427	15950	8167
763	593	346	281	193	92	43	14	7		1734	3705	1566	5300	2721	630
672	534	377	311	235	122	60	30	9	1	1724	3479	1491	5688	2481	768
1435	1127	723	592	428	214	103	44	16	1	3458	7184	3057	10988	5202	1398
1181	1207	810	674	488	266	136	50	15	3	2426	4461	1920	7677	4564	1632
1197	1230	893	770	626	439	234	98	30	4	2388	4344	1831	8035	4663	2201
2378	2437	1703	1444	1114	705	370	148	45	7	4814	8805	3751	15712	9227	3833
362	347	218	160	134	76	36	18	8	1	1230	1851	915	3493	1320	433
367	307	180	207	142	77	52	24	8	2	1155	1805	926	3346	1224	512
729	654	398	367	276	153	88	42	16	3	2385	3656	1841	6839	2544	945
617	605	411	339	207	121	51	16	3	3	2047	3134	1419	5987	2412	740
587	602	410	338	236	168	80	42	9	3	1940	3126	1603	6028	2288	876
1204	1207	821	677	443	289	131	58	12	6	3987	6260	3022	12015	4700	1616
386	332	236	211	170	117	67	35	8	1	1054	1936	748	2932	1457	609
312	305	241	230	210	167	100	70	19	4	945	1788	604	3004	1281	800
698	637	477	441	380	284	167	105	27	5	1999	3724	1352	5936	2738	1409
604	598	454	370	290	166	84	35	6		1881	3504	1085	5372	2462	951
593	536	441	367	315	237	142	63	28	3	1792	3299	1090	5384	2233	1155
1197	1134	895	737	605	403	226	98	34	3	3673	6803	2175	10756	4695	2106
460	449	367	286	234	143	48	36	10	4	1010	1744	749	3147	1759	761
398	424	322	323	262	134	96	52	15	5	911	1536	700	2844	1559	887
858	873	689	609	496	277	144	88	25	9	1921	3280	1449	5991	3318	1648
835	947	874	831	644	458	249	116	37	9	1397	2925	1516	4583	3498	2344
816	965	891	804	734	536	414	203	46	8	1322	2744	1374	4365	3473	2745
1651	1912	1765	1635	1378	994	663	319	83	17	2719	5669	2890	8948	6971	5089
236	180	131	109	82	47	30	9	9		978	1658	368	2533	877	286
164	174	127	108	82	63	34	14	6		904	1525	373	2546	710	307
400	354	258	217	164	110	64	23	15		1882	3183	741	5079	1587	593
578	719	648	634	592	431	255	117	29	5	816	1690	908	2575	2505	2063
561	699	634	661	544	473	329	147	52	4	791	1574	758	2343	2399	2210
1139	1418	1282	1295	1136	904	584	264	81	9	1607	3264	1666	4918	4904	4273
3336	3476	2980	2836	2357	1592	919	380	110	15	7131	10907	7254	24047	13027	8209
3517	3794	3490	3335	3055	2405	1562	832	267	40	6793	10522	7980	23460	14206	11496
6853	7270	6470	6171	5412	3997	2481	1212	377	55	13924	21429	15234	47507	27233	19705
291	337	255	274	274	189	96	28	10	1	381	782	431	1282	1140	872
290	355	269	323	250	226	132	68	15	3	399	749	410	1183	1172	1017
581	692	524	597	524	415	228	96	25	4	780	1531	841	2465	2312	1889
563	598	543	585	448	330	209	107	24	4	1022	1812	950	2949	2255	1707
486	532	532	480	501	411	283	164	47	11	1014	1685	868	2681	2049	1897
1049	1130	1075	1065	949	741	492	271	71	15	2036	3497	1818	5630	4304	3604
2509	2838	2445	2292	1844	1166	637	247	57	12	3829	7541	4435	12833	10140	6255
2564	2967	2619	2514	2114	1666	1011	462	130	22	3610	7159	4104	12091	10498	7919
5073	5805	5064	4806	3958	2832	1648	709	187	34	7439	14700	8539	24924	20638	14174

Tabell 4.2 (forts) Folkmängd efter kön och ålder (i femårsklasser) i kommuner 31 december 1979 enligt indelningen 1 januari 1980

KOMMUN	KÖN	SAMT- LIGA	ÅRÅLDER									
			-4	5-9	10-14	15-19	20-24	25-29	30-34	35-39	40-44	45-49
82 FLEN	M	9039	582	651	713	671	601	589	727	576	529	455
	KV	8937	505	607	705	641	489	604	657	558	468	417
	SA	17976	1087	1258	1418	1312	1090	1193	1384	1134	997	872
83 KATRINEHOLM	M	15903	925	1082	1108	1153	1119	1150	1195	1069	828	868
	KV	16405	900	1054	1079	1069	1074	1056	1160	959	813	862
	SA	32308	1825	2136	2187	2222	2193	2206	2355	2028	1641	1730
80 NYKÖPING	M	32006	2019	2435	2606	2267	2011	2133	2732	2489	1885	1726
	KV	31912	1909	2296	2473	2125	1854	2065	2614	2360	1822	1679
	SA	63918	3928	4731	5079	4392	3865	4198	5346	4849	3707	3405
81 OXELÖSUMD	M	7294	411	497	683	649	547	503	558	609	508	493
	KV	6987	381	525	625	592	453	440	630	555	453	433
	SA	14281	792	1022	1308	1241	1000	943	1188	1164	961	926
86 STRÅNGNÄS	M	11654	744	854	1005	857	734	740	961	873	669	606
	KV	11761	710	822	905	806	693	701	964	838	597	627
	SA	23415	1454	1676	1910	1663	1427	1441	1925	1711	1266	1233
28 VINGÅKER	M	4846	319	372	366	329	328	300	401	330	234	228
	KV	4868	288	348	357	300	277	295	361	326	226	257
	SA	9714	607	720	723	629	605	595	762	656	460	485
05 ÖSTERGÖTLANDS LÄN												
60 BOXHOLM	M	3012	160	185	234	215	195	196	214	195	154	149
	KV	2846	142	202	214	167	158	176	194	176	142	152
	SA	5858	302	387	448	382	353	372	408	371	296	301
62 FINSPÅNG	M	12632	806	934	1068	931	804	846	1035	945	696	690
	KV	12121	777	860	996	814	709	790	963	848	653	662
	SA	24753	1583	1794	2064	1745	1513	1636	1998	1793	1349	1352
13 KINDA	M	5371	314	390	393	341	308	318	380	328	296	261
	KV	5283	325	354	418	329	283	302	338	342	269	247
	SA	10654	639	744	811	670	591	620	718	670	565	508
80 LINKÖPING	M	55186	3434	4017	3941	3735	4409	4360	4668	3927	3206	2956
	KV	56680	3309	3611	3726	3647	4214	4196	4481	3911	3274	3019
	SA	111866	6743	7628	7667	7382	8623	8556	9149	7838	6480	5975
86 MJÖLBY	M	12913	869	1015	1038	905	834	861	1044	962	689	594
	KV	12972	848	923	1002	820	746	823	975	940	634	651
	SA	25885	1717	1938	2040	1725	1580	1684	2019	1902	1323	1245
83 MOTALA	M	20853	1240	1549	1604	1493	1476	1396	1665	1405	1182	1053
	KV	21092	1252	1410	1601	1472	1273	1416	1478	1327	1138	1078
	SA	41945	2492	2959	3205	2965	2749	2812	3143	2732	2320	2131
81 NORRKÖPING	M	58645	3591	4059	4267	4168	4066	4175	4842	4332	3296	3106
	KV	61348	3454	3938	4054	4068	3951	3931	4788	3990	3218	3080
	SA	119993	7045	7997	8321	8236	8017	8106	9630	8322	6514	6186
82 SÖDERKÖPING	M	5647	386	436	479	409	322	398	497	444	333	245
	KV	5585	371	447	455	349	301	404	485	379	305	279
	SA	11232	757	883	934	758	623	802	982	823	638	524
84 VADSTENA ¹	M	3649	207	286	280	244	221	250	300	238	208	169
	KV	3915	217	287	259	234	234	229	275	267	186	215
	SA	7564	424	573	539	478	455	479	575	505	394	384

1) SE BILAGA 4

50-54	55-59	60-64	65-69	70-74	75-79	80-84	85-89	90-94	95-	-6	7-17	18-24	25-44	45-64	65-
463	532	488	503	429	279	169	65	16	1	860	1484	874	2421	1938	1462
482	564	489	550	458	355	235	117	31	5	742	1496	709	2287	1952	1751
945	1096	977	1053	887	634	404	182	47	6	1602	2980	1583	4708	3890	3213
849	1030	941	897	707	532	290	124	30	6	1372	2437	1578	4242	3688	2586
928	1152	962	1029	909	708	410	202	66	13	1349	2337	1490	3988	3904	3337
1777	2182	1903	1926	1616	1240	700	326	96	19	2721	4774	3068	8230	7592	5923
1727	1829	1643	1665	1300	857	442	170	62	8	3002	5490	2846	9239	6925	4504
1627	1905	1769	1724	1483	1092	700	313	86	16	2842	5234	2581	8861	6980	5414
3354	3734	3412	3389	2783	1949	1142	483	148	24	5844	10724	5427	18100	13905	9918
434	419	332	302	183	102	43	14	6	1	601	1394	792	2178	1678	651
420	410	337	247	202	156	77	40	9	2	597	1304	675	2078	1600	733
854	829	669	549	385	258	120	54	15	3	1198	2698	1467	4256	3278	1384
585	671	639	617	486	325	188	68	28	4	1072	2069	1053	3243	2501	1716
581	701	644	674	578	466	264	146	36	8	1038	1889	1009	3100	2553	2172
1166	1372	1283	1291	1064	791	452	214	64	12	2110	3958	2062	6343	5054	3888
285	294	260	248	243	173	91	35	10		472	789	453	1265	1067	800
275	300	271	278	277	227	119	61	23	2	423	768	379	1208	1103	987
560	594	531	526	520	400	210	96	33	2	895	1557	832	2473	2170	1787
173	175	183	190	163	130	66	23	9	3	225	484	280	759	680	584
141	177	179	158	189	127	96	44	11	1	228	444	211	688	649	626
314	352	362	348	352	257	162	67	20	4	453	928	491	1447	1329	1210
692	757	674	605	498	370	181	70	27	3	1176	2194	1173	3522	2813	1754
670	743	626	637	539	424	267	107	34	2	1136	2013	1007	3254	2701	2010
1362	1500	1300	1242	1037	794	448	177	61	5	2312	4207	2180	6776	5514	3764
308	292	347	358	310	239	126	45	16	1	480	843	423	1322	1208	1095
266	296	354	345	335	263	126	65	21	5	469	853	387	1251	1163	1160
574	588	701	703	645	502	252	110	37	6	949	1696	810	2573	2371	2255
3159	3446	3051	2552	2103	1204	673	265	74	6	5005	8670	5861	16161	12612	6877
3315	3642	3086	3009	2519	1914	1076	539	156	36	4789	8065	5653	15862	13062	9249
6474	7088	6137	5561	4622	3118	1749	804	230	42	9794	16735	11514	32023	25674	16126
696	775	692	628	534	414	230	93	37	3	1248	2225	1188	3556	2757	1939
690	794	700	714	643	549	313	152	44	11	1207	2072	1060	3372	2835	2426
1386	1569	1392	1342	1177	963	543	245	81	14	2455	4297	2248	6928	5592	4365
1066	1322	1147	1145	960	645	316	140	37	12	1850	3485	2027	5648	4588	3255
1109	1365	1191	1290	1089	785	482	254	72	10	1791	3349	1868	5359	4743	3982
2175	2687	2338	2435	2049	1430	798	394	109	22	3641	6834	3895	11007	9331	7237
3338	3790	3228	3034	2447	1670	818	322	80	16	5247	9252	5652	16645	13462	8387
3520	3934	3561	3591	3347	2552	1440	658	230	43	5073	8861	5531	15927	14095	11861
6858	7724	6789	6625	5794	4222	2258	980	310	59	10320	18113	11183	32572	27557	20248
277	333	293	280	241	144	78	38	11	3	577	977	478	1672	1148	795
277	344	273	290	225	190	134	59	15	3	545	955	423	1573	1173	916
554	677	566	570	466	334	212	97	26	6	1122	1932	901	3245	2321	1711
211	233	209	213	157	120	64	32	6	1	307	621	310	996	822	593
201	225	217	236	229	185	131	63	19	6	326	586	319	957	858	869
412	458	426	449	386	305	195	95	25	7	633	1207	629	1953	1680	1462

Tabell 4.2 (forts) Folkmängd efter kön och ålder (i femårsklasser) i kommuner 31 december 1979 enligt indelningen 1 januari 1980

KOMMUN	KÖN	SAMT- LIGA	ÅRÅLDER EFTER ÅLDER									
			-4	5-9	10-14	15-19	20-24	25-29	30-34	35-39	40-44	45-49
63 VALDEMARSVIK	M	4724	279	346	328	293	295	318	377	329	242	223
	KV	4542	260	319	346	273	242	280	342	251	211	211
	SA	9266	539	665	674	566	537	598	719	580	453	434
12 YDRE	M	2202	127	156	156	155	135	133	153	105	103	99
	KV	2113	128	125	154	126	102	119	132	113	97	102
	SA	4315	255	281	310	281	237	252	285	218	200	201
61 ÅTVIDABERG	M	6526	406	493	497	485	390	415	492	491	373	322
	KV	6364	384	466	523	389	334	384	504	416	349	333
	SA	12890	790	959	1020	874	724	799	996	907	722	655
09 ÖDESHÖG	M	3158	197	222	272	183	184	193	251	186	140	130
	KV	3011	182	228	207	184	130	185	210	183	155	147
	SA	6169	379	450	479	367	314	378	461	369	295	277
06 JÖNKÖPINGS LÄN												
04 ANEBY	M	3419	207	263	281	232	224	230	255	217	150	149
	KV	3366	226	240	268	239	176	205	230	206	162	158
	SA	6785	433	503	549	471	400	435	485	423	312	307
86 EKSJÖ	M	8906	559	621	713	626	623	597	646	494	432	428
	KV	9121	532	579	639	558	587	603	564	549	440	454
	SA	18027	1091	1200	1352	1184	1210	1200	1210	1043	872	882
62 GISLAVED	M	14480	996	1120	1214	1107	1068	1034	1145	982	851	751
	KV	13647	913	1082	1060	1042	908	912	1043	884	766	724
	SA	28127	1909	2202	2274	2149	1976	1946	2188	1866	1617	1475
17 GNOSJÖ	M	4532	355	375	383	311	337	367	399	310	228	222
	KV	4257	314	370	361	316	291	340	342	289	207	220
	SA	8789	669	745	744	627	628	707	741	599	435	442
80 JÖNKÖPING	M	52473	3342	3803	4142	3815	3631	3417	4048	3736	3021	2919
	KV	55179	3082	3522	3985	3699	3568	3447	4151	3606	3161	3042
	SA	107652	6424	7325	8127	7514	7199	6864	8199	7342	6182	5961
82 NÄSSJÖ	M	15958	868	1141	1143	1105	1117	1030	1141	1034	828	789
	KV	15933	917	1042	1050	1005	895	918	1092	935	830	835
	SA	31891	1785	2183	2193	2110	2012	1948	2233	1969	1658	1624
84 SKVSJÖ	M	5979	390	414	405	394	407	391	441	337	314	308
	KV	5792	368	403	414	401	331	351	388	307	286	309
	SA	11771	758	817	819	795	738	742	829	644	600	617
87 TRANÅS	M	8997	509	586	686	685	599	544	656	588	491	499
	KV	9516	512	609	686	643	568	497	611	567	522	522
	SA	18513	1021	1195	1372	1328	1167	1041	1267	1155	1013	1021
65 VÄGGERYD	M	6171	428	510	448	427	422	392	499	409	292	290
	KV	5879	420	436	435	377	358	386	420	387	296	302
	SA	12050	848	946	883	804	780	778	919	796	588	592
85 VETLANDA	M	14507	935	1037	1149	1043	913	935	1101	907	774	753
	KV	14207	825	971	1075	949	763	889	977	895	734	722
	SA	28714	1760	2008	2224	1992	1676	1824	2078	1802	1508	1475
83 VÄRNAMO	M	15025	930	1080	1203	1081	1135	1026	1072	1014	873	803
	KV	15131	917	1030	1173	1086	1005	1006	1074	961	903	843
	SA	30156	1847	2110	2376	2167	2140	2032	2146	1975	1776	1646

50-54	55-59	60-64	65-69	70-74	75-79	80-84	85-89	90-94	95-	-6	7-17	18-24	25-44	45-64	65-
250	303	309	302	234	158	86	38	14		430	713	398	1266	1085	832
262	292	296	285	282	201	107	55	22	5	384	722	334	1084	1061	957
512	595	605	587	516	359	193	93	36	5	814	1435	732	2350	2146	1789
124	132	161	132	136	93	52	37	12	1	190	355	184	494	516	463
126	148	131	155	117	107	84	33	13	1	173	311	151	461	507	510
250	280	292	287	253	200	136	70	25	2	363	666	335	955	1023	973
354	381	330	399	305	230	99	47	13	4	596	1111	564	1771	1387	1097
347	390	390	362	327	227	146	65	25	3	599	1037	460	1653	1460	1155
701	771	720	761	632	457	245	112	38	7	1195	2148	1024	3424	2847	2252
160	225	203	213	165	112	79	34	7	2	285	529	244	770	718	612
164	213	182	190	168	149	81	39	12	2	272	474	185	733	706	641
324	438	385	403	333	261	160	73	19	4	557	1003	429	1503	1424	1253
176	209	191	200	168	134	92	26	14	1	310	580	317	852	725	635
149	225	193	187	188	144	92	55	18	5	319	566	264	803	725	689
325	434	384	387	356	278	184	81	32	6	629	1146	581	1655	1450	1324
499	550	547	512	430	310	200	89	26	4	806	1463	873	2169	2024	1571
547	579	548	552	489	426	281	142	41	11	763	1305	827	2156	2128	1942
1046	1129	1095	1064	919	736	481	231	67	15	1569	2768	1700	4325	4152	3513
771	850	724	701	522	342	204	75	20	3	1455	2557	1493	4012	3096	1867
732	743	691	704	596	408	256	133	41	9	1349	2371	1285	3605	2890	2147
1503	1593	1415	1405	1118	750	460	208	61	12	2804	4928	2778	7617	5986	4014
220	256	223	215	144	94	53	30	10		499	798	464	1304	921	546
248	230	208	167	165	91	61	29	5	3	470	757	425	1178	906	521
468	486	431	382	309	185	114	59	15	3	969	1555	889	2482	1827	1067
2903	3292	2998	2821	2177	1355	725	237	72	19	4789	8898	5046	14222	12112	7406
3180	3520	3289	3300	2724	1983	1189	552	151	28	4485	8357	5014	14365	13031	9927
6083	6812	6287	6121	4901	3338	1914	789	223	47	9274	17255	10060	28587	25143	17333
925	1198	1015	932	746	492	291	117	38	8	1341	2503	1530	4033	3927	2624
1025	1220	992	907	858	677	460	199	65	11	1327	2320	1262	3775	4072	3177
1950	2418	2007	1839	1604	1169	751	316	103	19	2668	4823	2792	7808	7999	5801
342	396	348	394	287	213	131	49	15	3	559	903	548	1483	1394	1092
327	372	332	341	303	263	182	84	21	9	528	901	488	1332	1340	1203
669	768	680	735	590	476	313	133	36	12	1087	1804	1036	2815	2734	2295
512	586	549	500	462	301	149	65	28	2	739	1467	859	2279	2146	1507
560	635	541	600	543	431	257	161	45	6	736	1464	818	2197	2258	2043
1072	1221	1090	1100	1005	732	406	226	73	8	1475	2931	1677	4476	4404	3550
321	389	369	336	264	189	115	53	18		631	1024	580	1592	1369	975
309	390	319	297	283	228	139	71	20	6	596	919	511	1489	1320	1044
630	779	688	633	547	417	254	124	38	6	1227	1943	1091	3081	2689	2019
754	870	825	863	686	515	271	131	36	9	1345	2441	1291	3717	3202	2511
803	895	820	818	732	661	417	186	63	12	1229	2225	1129	3495	3240	2889
1557	1765	1645	1681	1418	1176	688	317	99	21	2574	4666	2420	7212	6442	5400
841	990	863	802	614	376	213	76	27	6	1356	2510	1563	3985	3497	2114
889	925	838	800	678	485	311	159	38	10	1300	2475	1436	3944	3495	2481
1730	1915	1701	1602	1292	861	524	235	65	16	2656	4985	2999	7929	6992	4595

Tabell 4.2 (forts) Folkmängd efter kön och ålder (i femårsklasser) i kommuner 31 december 1979 enligt indelningen 1 januari 1980

KOMMUN	KÖN	SAMT- LIGA	ÅRÅLDER EFTER									
			-4	5-9	10-14	15-19	20-24	25-29	30-34	35-39	40-44	45-49
07 KRONOBERGS LÄN												
64 ALVESTA	M	9833	681	683	698	665	635	686	755	629	488	499
	KV	9381	618	673	678	602	573	626	640	552	459	542
	SA	19214	1299	1356	1376	1267	1208	1312	1395	1181	947	1041
61 LESSEBO	M	4630	296	377	322	282	242	308	414	325	242	206
	KV	4396	268	309	314	268	212	302	361	284	224	196
	SA	9026	564	686	636	550	454	610	775	609	466	402
81 LJUNGBY	M	13790	925	978	1108	975	931	920	1020	930	777	737
	KV	13307	844	939	994	890	790	824	979	816	725	688
	SA	27097	1769	1917	2102	1865	1721	1744	1999	1746	1502	1425
67 MARKARYD	M	6035	366	425	486	442	364	389	444	376	347	331
	KV	5851	381	402	436	395	338	385	399	358	328	313
	SA	11886	747	827	922	837	702	774	843	734	675	644
63 TINGSRYD	M	7567	476	475	470	429	427	479	524	439	393	402
	KV	7215	427	427	496	442	361	410	455	361	352	400
	SA	14782	903	902	966	871	788	889	979	800	745	802
60 UPPVIDINGE	M	5764	294	362	439	370	331	309	371	340	276	293
	KV	5382	294	346	377	316	254	278	346	303	264	276
	SA	11146	588	708	816	686	585	587	717	643	540	569
80 VÄXJÖ	M	31540	2080	2393	2619	2213	2230	2383	2742	2377	1893	1702
	KV	32223	2007	2329	2314	2150	2303	2335	2638	2275	1953	1796
	SA	63763	4087	4722	4933	4363	4533	4718	5380	4652	3846	3498
65 ÄLMHULT	M	8060	501	551	542	566	546	545	609	500	416	423
	KV	7427	473	494	511	513	442	479	530	435	377	438
	SA	15487	974	1045	1053	1079	988	1024	1139	935	793	861
08 KALMAR LÄN												
85 BORGHOLM	M	5547	294	362	358	374	340	358	371	317	271	285
	KV	5419	272	311	325	363	274	280	352	302	270	286
	SA	10966	566	673	683	737	614	638	723	619	541	571
62 ENMARODA	M	5833	334	398	433	379	364	362	447	371	334	311
	KV	5448	280	373	417	373	305	317	388	376	311	281
	SA	11281	614	771	850	752	669	679	835	747	645	592
60 HULTSFRED	M	9136	509	540	654	654	635	531	623	564	435	522
	KV	8808	464	546	621	643	515	477	553	498	490	464
	SA	17944	973	1086	1275	1297	1150	1008	1176	1062	925	986
21 HUGSBY	M	3994	225	226	250	276	216	272	254	217	183	233
	KV	3851	186	246	248	221	212	195	220	201	182	194
	SA	7845	411	472	498	497	428	467	474	418	365	427
80 KALMAR	M	25673	1560	1674	1877	1799	1771	1921	2147	1702	1539	1304
	KV	26984	1470	1603	1761	1722	1897	1810	1972	1713	1515	1455
	SA	52657	3030	3277	3638	3521	3668	3731	4119	3415	3054	2759
61 MÜNSTERAS	M	6689	353	489	531	476	415	452	493	479	407	351
	KV	6480	373	464	513	425	358	380	496	421	374	343
	SA	13169	726	953	1044	901	773	832	989	900	781	694

50-54	55-59	60-64	65-69	70-74	75-79	80-84	85-89	90-94	95-	-6	7-17	18-24	25-44	45-64	65-
557	601	538	560	463	340	216	98	38	3	970	1476	916	2558	2195	1718
537	554	488	518	454	425	265	123	45	9	887	1484	773	2277	2121	1839
1094	1155	1026	1078	917	765	481	221	83	12	1857	2960	1689	4835	4316	3557
234	259	268	278	257	183	82	37	15	3	448	710	361	1289	967	855
234	275	244	287	247	190	128	42	18	3	376	693	302	1171	949	905
468	534	512	565	504	363	210	79	33	6	824	1403	663	2460	1916	1760
731	820	783	737	586	409	260	116	43	4	1324	2310	1283	3647	3071	2155
760	804	714	701	643	569	384	179	48	16	1200	2138	1119	3344	2966	2540
1491	1624	1497	1438	1229	978	644	295	91	20	2524	4448	2402	6991	6037	4695
339	384	353	346	275	182	132	44	8	2	532	1028	523	1556	1407	989
323	340	305	351	272	257	157	81	28	2	553	925	474	1470	1281	1148
662	724	658	697	547	439	269	125	36	4	1085	1953	997	3026	2688	2137
430	521	505	498	421	354	187	106	22	9	677	1016	584	1835	1858	1597
422	485	419	471	491	360	264	131	40	1	619	1010	524	1578	1726	1758
852	1006	924	969	912	714	451	237	62	10	1296	2026	1108	3413	3584	3355
315	400	405	423	356	253	149	61	13	4	442	872	482	1296	1413	1259
329	380	374	373	310	268	163	89	33	9	437	784	366	1191	1359	1245
644	780	779	796	666	521	312	150	46	13	879	1656	848	2487	2772	2504
1757	1699	1439	1370	1138	802	453	184	58	8	2968	5533	3034	9395	6597	4013
1751	1753	1543	1502	1317	1088	698	331	119	21	2958	5024	3121	9201	6843	5076
3508	3452	2982	2872	2455	1890	1151	515	177	29	5926	10557	6155	18596	13440	9089
451	530	443	484	375	287	188	78	20	5	730	1218	758	2070	1847	1437
459	461	372	428	383	318	189	88	30	7	671	1138	624	1821	1730	1443
910	991	815	912	758	605	377	166	50	12	1401	2356	1382	3891	3577	2880
322	356	367	422	331	214	136	51	14	4	440	794	494	1317	1330	1172
300	363	365	385	353	286	203	103	22	4	396	738	411	1204	1314	1356
622	719	732	807	684	500	339	154	36	8	836	1532	905	2521	2644	2528
343	370	333	367	278	207	123	59	17	3	483	919	506	1514	1357	1054
305	337	301	318	303	217	147	70	25	4	428	884	436	1392	1224	1084
648	707	634	685	581	424	270	129	42	7	911	1803	942	2906	2581	2138
552	594	578	584	507	349	186	89	27	3	730	1378	884	2153	2246	1745
521	567	537	577	540	376	272	115	27	5	671	1375	743	2018	2089	1912
1073	1161	1115	1161	1047	725	458	204	54	8	1401	2753	1627	4171	4335	3657
204	262	269	300	249	186	110	42	16	4	322	548	323	926	968	907
197	267	254	290	278	221	141	73	20	5	285	537	291	798	912	1028
401	529	523	590	527	407	251	115	36	9	607	1085	614	1724	1880	1935
1494	1556	1424	1374	1124	756	413	175	56	7	2238	3992	2451	7309	5778	3905
1552	1738	1465	1602	1462	1099	652	361	110	25	2062	3783	2608	7010	6210	5311
3046	3294	2889	2976	2586	1855	1065	536	166	32	4300	7775	5059	14319	11988	9216
354	410	399	400	298	223	112	35	9	3	565	1112	587	1831	1514	1080
343	398	385	342	335	270	155	76	22	7	550	1099	484	1671	1469	1207
697	808	784	742	633	493	267	111	31	10	1115	2211	1071	3502	2983	2287

Tabell 4.2 (forts) Folkmängd efter kön och ålder (i femårsklasser) i kommuner 31 december 1979 enligt indelningen 1 januari 1980

KOMMUN	KÖN	SAMT- LIGA	ÅLDER									
			-4	5-9	10-14	15-19	20-24	25-29	30-34	35-39	40-44	45-49
40 MÖRBYLÅNGA	M	6382	452	503	474	370	337	394	564	481	354	294
	KV	6145	395	484	487	392	286	436	503	425	325	284
	SA	12527	847	987	961	762	623	830	1067	906	679	578
81 NYBRO	M	10973	601	753	846	746	682	698	791	770	618	609
	KV	10688	565	672	771	697	652	615	768	696	582	565
	SA	21661	1166	1425	1617	1443	1334	1313	1559	1466	1200	1174
82 OSKARSHAMN	M	14001	885	1046	1157	946	858	952	1104	1084	848	722
	KV	14020	862	1006	1024	931	822	877	1061	980	772	710
	SA	28021	1747	2052	2181	1877	1680	1829	2165	2064	1620	1432
34 TORSÅS	M	4091	218	276	283	254	239	249	296	237	183	193
	KV	3791	211	259	246	237	170	202	254	192	173	200
	SA	7882	429	535	529	491	409	451	550	429	356	393
84 VIMMERBY	M	8191	480	554	607	609	567	527	611	540	471	403
	KV	8001	428	542	611	595	472	458	565	472	415	452
	SA	16192	908	1096	1218	1204	1039	985	1176	1012	886	855
83 VÄSTERVIK	M	20529	1188	1387	1536	1492	1362	1357	1566	1313	1165	1048
	KV	20774	1111	1326	1406	1353	1311	1288	1415	1335	1095	1071
	SA	41303	2299	2713	2942	2845	2673	2645	2981	2648	2260	2119
09 GOTLANDS LÄN												
80 GOTLAND	M	27746	1732	1971	2125	2119	2054	2048	2221	1900	1442	1362
	KV	27515	1619	1880	1966	2047	1814	1885	2061	1730	1430	1391
	SA	55261	3351	3851	4091	4166	3868	3933	4282	3630	2872	2753
10 BLEKINGE LÄN												
82 KARLSHAMN	M	15851	944	1063	1249	1139	970	1032	1196	1169	1006	1011
	KV	16056	866	1086	1178	1096	921	988	1147	1168	951	904
	SA	31907	1810	2149	2427	2235	1891	2020	2343	2337	1957	1915
80 KARLSKRONA	M	29979	1890	1973	2187	2248	2097	1993	2240	2072	1642	1516
	KV	30291	1815	1912	1972	1840	1830	1903	2158	1910	1681	1527
	SA	60270	3705	3885	4159	4088	3927	3896	4398	3982	3323	3043
60 OLOFSTRÖM	M	8182	455	553	706	691	546	527	598	582	581	525
	KV	7690	427	552	694	614	445	443	584	566	525	416
	SA	15872	882	1105	1400	1305	991	970	1182	1148	1106	941
81 RONNEBY	M	15223	945	1064	1213	1061	940	941	1140	1093	923	835
	KV	15047	931	1021	1135	993	761	946	1058	1024	790	802
	SA	30270	1876	2085	2348	2054	1701	1887	2198	2117	1713	1637
83 SÖLVESBORG	M	7970	495	535	594	578	491	523	573	588	485	479
	KV	7846	464	549	558	534	467	486	561	532	457	425
	SA	15816	959	1084	1152	1112	958	1009	1134	1120	942	904
11 KRISTIANSTADS LÄN												
62 BROMÛLLA	M	6086	450	454	494	462	365	439	511	448	400	312
	KV	5880	422	481	497	422	328	403	470	417	361	282
	SA	11966	872	935	991	884	693	842	981	865	761	594

50-54	55-59	60-64	65-69	70-74	75-79	80-84	85-89	90-94	95-	-6	7-17	18-24	25-44	45-64	65-
343	377	365	384	303	206	122	46	13		653	1020	463	1793	1379	1074
338	381	334	317	282	249	146	64	15	2	607	1009	428	1689	1337	1075
681	758	699	701	585	455	268	110	28	2	1260	2029	891	3482	2716	2149
591	665	647	625	584	408	220	90	23	6	909	1740	979	2877	2512	1956
593	682	651	648	622	435	307	128	29	10	823	1644	890	2661	2491	2179
1184	1347	1298	1273	1206	843	527	218	52	16	1732	3384	1869	5538	5003	4135
748	819	768	755	578	425	201	86	17	2	1306	2384	1202	3988	3057	2064
723	860	791	805	749	554	316	131	37	9	1254	2265	1126	3690	3084	2601
1471	1679	1559	1560	1327	979	517	217	54	11	2560	4649	2328	7678	6141	4665
233	269	270	297	238	174	115	49	15	3	330	612	328	965	965	891
208	261	238	257	241	210	141	57	31	3	311	562	250	821	907	940
441	530	508	554	479	384	256	106	46	6	641	1174	578	1786	1872	1831
460	478	493	483	422	294	132	46	11	3	698	1317	802	2149	1834	1391
437	509	479	487	442	331	197	82	19	8	652	1327	669	1910	1877	1566
897	987	972	970	864	625	329	128	30	11	1350	2644	1471	4059	3711	2957
1102	1273	1190	1236	1065	723	340	147	35	4	1747	3316	1902	5401	4613	3550
1176	1310	1263	1340	1202	941	536	222	62	11	1639	3066	1802	5133	4820	4314
2278	2583	2453	2576	2267	1664	876	369	97	15	3386	6382	3704	10534	9433	7864
1470	1563	1474	1510	1226	833	442	198	54	2	2523	4618	2860	7611	5869	4265
1457	1548	1541	1584	1414	1061	673	295	99	20	2351	4375	2600	7106	5937	5146
2927	3111	3015	3094	2640	1894	1115	493	153	22	4874	8993	5460	14717	11806	9411
939	912	757	834	720	494	298	97	17	4	1356	2595	1414	4403	3619	2464
922	932	796	926	824	703	379	201	56	12	1294	2541	1312	4254	3554	3101
1861	1844	1553	1760	1544	1197	677	298	73	16	2650	5136	2726	8657	7173	5565
1605	1845	1769	1768	1430	913	502	216	65	8	2699	4639	3057	7947	6735	4902
1671	1980	1880	1913	1618	1257	851	422	122	29	2593	4228	2548	7652	7058	6212
3276	3825	3649	3681	3048	2170	1353	638	187	37	5292	8867	5605	15599	13793	11114
479	434	442	406	299	196	121	33	6	2	650	1501	800	2288	1880	1063
413	461	378	386	316	224	146	71	23	6	636	1439	657	2118	1668	1172
892	895	820	792	615	420	267	104	29	8	1286	2940	1457	4406	3548	2235
845	930	770	860	710	532	278	109	26	8	1368	2536	1319	4097	3380	2523
823	841	872	893	815	673	411	191	58	9	1340	2395	1106	3818	3338	3050
1668	1771	1642	1753	1525	1205	689	300	84	17	2708	4931	2425	7915	6718	5573
460	502	459	426	353	225	140	48	14	2	714	1260	719	2169	1900	1208
415	493	440	447	382	314	194	85	37	8	676	1233	663	2036	1773	1465
875	995	899	873	735	539	334	131	51	10	1390	2493	1382	4205	3673	2673
352	349	278	301	231	133	74	24	8	1	632	1057	536	1798	1291	772
338	326	292	301	226	165	86	50	12	1	621	1057	472	1651	1238	841
690	675	570	602	457	298	160	74	20	2	1253	2114	1008	3449	2529	1613

Tabell 4.2 (forts) Folkmängd efter kön och ålder (i femårsklasser) i kommuner 31 december 1979 enligt indelningen 1 januari 1980

KOMMUN	KÖN	SAMT- LIGA	DÄRAV EFTER ÅLDER									
			-4	5-9	10-14	15-19	20-24	25-29	30-34	35-39	40-44	45-49
68 BRSTAD	M	5967	366	397	406	369	338	353	451	384	338	288
	KV	5882	332	364	421	375	301	328	418	334	281	295
	SA	11849	698	761	827	744	639	681	869	718	619	583
83 HÄSSLEHOLM	M	24391	1460	1785	1966	1741	1618	1540	1864	1738	1374	1236
	KV	24360	1506	1646	1861	1574	1413	1470	1713	1652	1333	1211
	SA	48751	2966	3431	3827	3315	3031	3010	3577	3390	2707	2447
66 KLIPPAN	M	8357	503	612	677	586	576	503	639	551	482	417
	KV	8282	505	596	608	577	464	513	580	572	425	434
	SA	16639	1008	1208	1285	1163	1040	1016	1219	1123	907	851
80 KRISTIANSTAD	M	33809	2167	2389	2499	2266	2242	2305	2660	2372	1908	1792
	KV	34866	2016	2252	2324	2246	2326	2221	2611	2215	1888	1805
	SA	68675	4183	4641	4823	4512	4568	4526	5271	4587	3796	3597
63 OSBY	M	6927	395	457	562	477	435	445	507	457	379	365
	KV	6784	393	457	476	466	363	408	448	421	376	360
	SA	13711	788	914	1038	943	798	853	955	878	755	725
65 PERSTORP	M	3831	232	260	322	335	300	256	278	244	238	212
	KV	3632	246	254	292	320	221	219	256	250	210	246
	SA	7463	478	514	614	655	521	475	534	494	448	458
81 SIMRISHAMN	M	10067	533	591	704	642	599	590	707	590	536	539
	KV	10144	510	569	637	647	532	514	625	548	537	505
	SA	20211	1043	1160	1341	1289	1131	1104	1332	1138	1073	1044
60 TOMELILLA	M	6387	361	365	389	425	389	410	433	384	349	356
	KV	6221	349	355	420	401	348	327	374	341	298	346
	SA	12608	710	720	809	826	737	737	807	725	647	702
67 ÅSTORP	M	6513	522	589	561	457	411	480	613	534	375	319
	KV	6389	512	538	529	409	396	494	580	501	334	272
	SA	12902	1034	1127	1090	866	807	974	1193	1035	709	591
82 ÅNGELHOLM	M	14389	904	1031	1057	940	921	927	1155	1022	791	767
	KV	15008	886	974	1032	934	927	946	1093	965	801	842
	SA	29397	1790	2005	2089	1874	1848	1873	2248	1987	1592	1609
37 ÅRKELLJUNGA	M	4678	313	328	377	357	268	282	353	293	254	235
	KV	4565	283	334	329	301	271	276	313	281	224	223
	SA	9243	596	662	706	658	539	558	666	574	478	458
21 ÖSTRA GÖINGE	M	7857	552	624	709	574	468	526	630	559	468	396
	KV	7645	532	592	639	577	442	484	612	520	414	368
	SA	15502	1084	1216	1348	1151	910	1010	1242	1079	882	764
12 MALMÖHUS LÄN												
60 BJUV	M	7328	556	612	604	531	417	488	639	616	477	400
	KV	7352	531	633	673	543	421	516	624	559	400	363
	SA	14680	1087	1245	1277	1074	838	1004	1263	1175	877	763
31 BURLÖV	M	6986	480	537	600	553	487	475	617	619	531	424
	KV	6997	459	535	595	508	442	525	601	651	463	372
	SA	13983	939	1072	1195	1061	929	1000	1218	1270	994	796
85 ESLÖV	M	13508	866	1053	1070	962	863	968	1058	944	786	699
	KV	13431	871	954	935	950	819	848	1017	920	711	715
	SA	26939	1737	2007	2005	1912	1682	1816	2075	1864	1497	1414

50-54	55-59	60-64	65-69	70-74	75-79	80-84	85-89	90-94	95-	-6	7-17	18-24	25-44	45-64	65-
322	363	444	399	342	226	118	43	17	3	519	882	475	1526	1417	1148
330	378	428	428	330	234	174	83	37	11	470	883	440	1361	1431	1297
652	741	872	827	672	460	292	126	54	14	989	1765	915	2887	2848	2445
1314	1524	1389	1296	1102	731	415	228	61	9	2144	4167	2259	6516	5463	3842
1383	1484	1412	1405	1233	909	653	354	125	23	2160	3847	1993	6168	5490	4702
2697	3008	2801	2701	2335	1640	1068	582	186	32	4304	8014	4252	12684	10953	8544
501	553	467	463	358	254	141	50	22	2	734	1405	815	2175	1938	1290
491	514	441	451	418	336	225	91	29	12	746	1329	675	2090	1880	1562
992	1067	908	914	776	590	366	141	51	14	1480	2734	1490	4265	3818	2852
1912	2090	1898	1918	1510	1004	558	224	80	15	3111	5371	3081	9245	7692	5309
1971	2234	1972	2029	1794	1401	918	449	156	38	2893	5075	3196	8935	7982	6785
3883	4324	3870	3947	3304	2405	1476	673	236	53	6004	10446	6277	18180	15674	12094
385	458	388	424	355	235	127	52	15	9	572	1115	639	1788	1596	1217
382	404	393	405	387	305	175	105	49	11	586	1028	541	1653	1539	1437
767	862	781	829	742	540	302	157	64	20	1158	2143	1180	3441	3135	2654
240	259	167	180	137	94	46	22	8	1	327	700	422	1016	878	488
217	201	181	163	128	105	73	31	14	5	346	647	340	935	845	519
457	460	348	343	265	199	119	53	22	6	673	1347	762	1951	1723	1007
600	709	680	717	569	397	234	98	26	6	774	1481	814	2423	2528	2047
654	702	718	730	628	510	335	170	66	7	731	1372	792	2224	2579	2446
1254	1411	1398	1447	1197	907	569	268	92	13	1505	2853	1606	4647	5107	4493
363	416	418	424	353	282	162	83	24	1	509	875	545	1576	1553	1329
365	416	400	394	367	316	237	118	45	4	501	882	490	1340	1527	1481
728	832	818	818	720	598	399	201	69	5	1010	1757	1035	2916	3080	2810
327	319	277	281	201	125	84	33	4	1	770	1215	555	2002	1242	729
305	314	278	277	264	173	120	64	22	7	732	1118	534	1909	1169	927
632	633	555	558	465	298	204	97	26	8	1502	2333	1089	3911	2411	1656
819	916	866	791	673	442	225	95	38	9	1310	2252	1291	3895	3368	2273
821	953	888	916	797	571	394	189	72	7	1264	2178	1311	3805	3504	2946
1640	1869	1754	1707	1470	1013	619	284	110	16	2574	4430	2602	7700	6872	5219
243	311	265	271	240	152	88	35	9	4	445	789	409	1182	1054	799
257	298	288	282	232	157	132	70	10	4	397	741	380	1094	1066	887
500	609	553	553	472	309	220	105	19	8	842	1530	789	2276	2120	1686
399	407	404	407	318	214	124	48	23	7	805	1460	662	2183	1606	1141
356	416	392	380	349	251	184	94	30	13	769	1359	654	2030	1532	1301
755	823	796	787	667	465	308	142	53	20	1574	2819	1316	4213	3138	2442
372	409	322	327	235	166	99	39	14	5	800	1300	620	2220	1503	885
359	380	338	280	267	235	130	74	19	7	778	1430	593	2099	1440	1012
731	789	660	607	502	401	229	113	33	12	1578	2730	1213	4319	2943	1897
379	393	278	213	180	117	70	25	6	2	693	1291	673	2242	1474	613
378	339	291	267	223	157	110	55	20	6	677	1239	623	2240	1380	838
757	732	569	480	403	274	180	80	26	8	1370	2530	1296	4482	2854	1451
763	769	648	693	570	413	252	88	36	7	1281	2329	1204	3756	2879	2059
699	765	700	701	682	514	327	221	67	15	1276	2076	1177	3496	2879	2527
1462	1534	1348	1394	1252	927	579	309	103	22	2557	4405	2381	7252	5758	4586

Tabell 4.2 (forts) Folkmängd efter kön och ålder (i femårsklasser) i kommuner 31 december 1979 enligt indelningen 1 januari 1980

KOMMUN	KÖN	SAMT- LIGA	DÄRAV EFTER ÅLDER									
			-4	5-9	10-14	15-19	20-24	25-29	30-34	35-39	40-44	45-49
83 HELSINGBORG	M	48473	2825	3102	3301	3257	3415	3470	3781	3588	2707	2761
	KV	52897	2632	2914	3187	3191	3458	3465	3731	3306	2799	2936
	SA	101370	5457	6016	6488	6448	6873	6935	7512	6894	5506	5697
84 HÖGANÄS	M	10934	738	879	888	757	592	624	899	849	630	584
	KV	11196	709	798	848	703	503	635	883	827	626	594
	SA	22130	1447	1677	1736	1460	1095	1259	1782	1676	1256	1178
66 HÖRBY	M	6374	412	397	429	425	388	440	493	387	323	296
	KV	6165	361	422	398	388	376	396	397	333	288	319
	SA	12539	773	819	827	813	764	836	890	720	611	615
67 HÖR	M	5337	365	415	388	348	291	339	416	393	295	253
	KV	5314	375	356	341	312	279	329	425	362	270	248
	SA	10651	740	771	729	660	570	668	841	755	565	501
61 KÄVLINGE	M	10334	837	1065	906	665	485	648	1099	1009	678	517
	KV	10098	834	932	848	658	485	674	1153	936	601	443
	SA	20432	1671	1997	1754	1323	970	1322	2252	1945	1279	960
82 LANDSKRONA	M	18215	1013	1162	1299	1232	1290	1275	1406	1329	1080	1064
	KV	18812	1030	1123	1214	1227	1173	1181	1315	1206	1038	993
	SA	37027	2043	2285	2513	2459	2463	2456	2721	2535	2118	2057
62 LOMMA	M	8371	570	808	923	708	320	350	692	885	734	552
	KV	8287	564	781	833	628	267	401	843	886	684	520
	SA	16658	1134	1589	1756	1336	587	751	1535	1771	1418	1072
81 LUND	M	37402	2798	2779	2528	2217	3071	4189	3967	3115	2020	1750
	KV	40601	2601	2716	2450	2280	3518	4263	3885	3055	2095	1836
	SA	78003	5399	5495	4978	4497	6589	8452	7852	6170	4115	3586
80 MALMÖ	M	112125	5743	5955	6625	7265	8655	8905	8629	7531	6545	6605
	KV	122986	5506	5504	6315	7417	8751	8525	8110	7196	6541	7009
	SA	235111	11249	11459	12940	14682	17406	17430	16739	14727	13086	13614
65 SJÖBO	M	7713	474	510	571	550	428	468	596	540	418	367
	KV	7229	464	485	517	416	342	457	545	456	381	376
	SA	14942	938	995	1088	966	770	925	1141	996	799	743
64 SKURUP	M	6368	442	479	485	415	350	439	574	466	351	319
	KV	6184	446	435	462	369	288	446	517	394	335	283
	SA	12552	888	914	947	784	638	885	1091	860	686	602
30 STAFFANSTORP	M	8281	701	852	910	661	375	434	790	916	688	531
	KV	8031	621	839	817	620	315	512	868	916	664	446
	SA	16312	1322	1691	1727	1281	690	946	1658	1832	1352	977
14 SVALÖV	M	6606	482	547	511	462	346	428	563	494	362	295
	KV	6330	404	478	516	402	342	426	502	458	314	297
	SA	12936	886	1025	1027	864	688	854	1065	952	676	592
63 SVEDALA	M	7737	724	757	667	503	328	550	851	751	510	404
	KV	7621	622	707	724	492	318	633	861	676	461	373
	SA	15358	1346	1464	1391	995	646	1183	1712	1427	971	777
87 TRELLEBORG	M	17244	973	1104	1255	1272	1066	1091	1346	1251	1085	1023
	KV	17229	945	1147	1233	1118	935	1040	1264	1186	973	956
	SA	34473	1918	2251	2488	2390	2001	2131	2610	2437	2058	1979
33 VELLINGE	M	11663	922	1192	1217	790	457	575	1085	1329	973	655
	KV	11491	853	1149	1104	748	408	665	1314	1325	841	586
	SA	23154	1775	2341	2321	1538	865	1240	2399	2654	1814	1241

50-54	55-59	60-64	65-69	70-74	75-79	80-84	85-89	90-94	95-	-6	7-17	18-24	25-44	45-64	65-
2919	3257	2792	2643	2164	1382	698	299	81	31	4142	7096	4662	13546	11729	7298
3228	3571	3263	3404	3074	2360	1366	700	262	50	3796	6884	4702	13301	12998	11216
6147	6828	6055	6047	5238	3742	2064	999	343	81	7938	13980	9364	26847	24727	18514
585	674	601	620	441	298	182	74	15	4	1097	1904	853	3002	2444	1634
624	670	621	645	554	444	301	160	44	7	1016	1767	778	2971	2509	2155
1209	1344	1222	1265	995	742	483	234	59	11	2113	3671	1631	5973	4953	3789
354	387	383	421	311	235	171	89	31	2	583	913	555	1643	1420	1260
364	358	356	374	373	299	187	122	46	8	539	889	517	1414	1397	1409
718	745	739	795	684	534	358	211	77	10	1122	1802	1072	3057	2817	2669
265	305	278	325	272	202	112	59	13	3	524	860	423	1443	1101	986
263	336	268	311	285	241	173	100	28	12	519	723	421	1386	1115	1150
528	641	546	636	557	443	285	159	41	15	1043	1583	844	2829	2216	2136
463	489	363	395	349	190	102	50	17	7	1281	1964	713	3434	1832	1110
424	461	374	396	339	273	162	65	30	10	1205	1843	709	3364	1702	1275
887	950	737	791	688	463	264	115	47	17	2486	3807	1422	6798	3534	2385
1033	1196	1032	998	841	555	248	116	40	6	1468	2775	1753	5090	4325	2804
1098	1254	1176	1162	1080	786	426	229	86	15	1470	2656	1641	4740	4521	3784
2131	2450	2208	2160	1921	1341	674	345	126	21	2938	5431	3394	9830	8846	6588
458	381	282	299	196	102	75	32	3	1	861	1929	539	2661	1673	708
442	350	277	276	238	163	79	34	17	4	863	1736	474	2814	1589	811
900	731	559	575	434	265	154	66	20	5	1724	3665	1013	5475	3262	1519
1771	1686	1373	1402	1182	826	454	183	73	18	3955	5506	3932	13291	6580	4138
1819	1935	1703	1748	1675	1375	974	458	177	38	3680	5427	4458	13298	7293	6445
3590	3621	3076	3150	2857	2201	1428	641	250	56	7635	10933	8390	26589	13873	10583
7440	8235	7071	6535	5055	3015	1511	579	183	43	8123	14575	11545	31610	29351	16921
7969	9158	8362	8274	7463	5391	3204	1621	555	115	7718	13947	11828	30372	32498	26623
15409	17393	15433	14809	12518	8406	4715	2200	738	158	15841	28522	23373	61982	61849	43544
464	451	430	478	398	313	152	81	20	4	671	1192	670	2022	1712	1446
409	419	436	432	412	297	217	113	42	13	639	1090	495	1839	1640	1526
873	870	866	910	810	610	369	194	62	17	1310	2282	1165	3861	3352	2972
320	351	320	316	305	206	146	61	22	1	638	1031	502	1830	1310	1057
345	340	333	331	309	249	182	82	31	7	609	981	410	1692	1301	1191
665	691	653	647	614	455	328	143	53	8	1247	2012	912	3522	2611	2248
375	316	219	165	163	99	54	22	9	1	1030	1871	598	2828	1441	513
345	272	209	204	150	125	75	25	5	3	948	1761	503	2960	1272	587
720	588	428	369	313	224	129	47	14	4	1978	3632	1101	5788	2713	1100
344	347	362	336	306	206	122	67	21	5	705	1122	521	1847	1348	1063
328	345	331	297	325	261	180	86	33	5	589	1071	482	1700	1301	1187
672	692	693	633	631	467	302	153	54	10	1294	2193	1003	3547	2649	2250
329	352	287	237	200	147	91	32	15	2	1010	1475	494	2662	1372	724
297	332	242	243	257	162	131	69	20	1	938	1445	480	2631	1244	883
626	684	529	480	457	309	222	101	35	3	1948	2920	974	5293	2616	1607
1053	1172	954	931	738	487	300	107	33	3	1401	2750	1519	4773	4202	2599
1070	1164	970	936	897	707	437	176	63	12	1390	2647	1341	4463	4160	3228
2123	2336	1924	1867	1635	1194	737	283	96	15	2791	5397	2860	9236	8362	5827
558	516	434	392	283	162	79	37	7		1390	2468	720	3962	2163	960
501	516	414	381	285	204	121	61	11	4	1263	2376	623	4145	2017	1067
1059	1032	848	773	568	366	200	98	18	4	2653	4844	1343	8107	4180	2027

Tabell 4.2 (forts) Folkmängd efter kön och ålder (i femårsklasser) i kommuner 31 december 1979 enligt indelningen 1 januari 1980

KOMMUN	KÖN	SAMT- LIGA	ÅLDRAV EFTER ÅLDER									
			-4	5-9	10-14	15-19	20-24	25-29	30-34	35-39	40-44	45-49
86 YSTAD	M	11773	633	694	829	766	758	772	863	772	654	647
	KV	12110	575	642	737	723	726	677	757	727	668	644
	SA	23883	1208	1336	1566	1489	1484	1449	1620	1499	1322	1291
13 HALLANDS LÄN												
82 FALKENBERG	M	17474	1131	1269	1266	1249	1183	1160	1321	1114	908	950
	KV	17136	1132	1168	1205	1145	1101	1076	1171	1014	895	924
	SA	34610	2263	2437	2471	2394	2284	2236	2492	2128	1803	1874
80 PALMSTAD	M	37145	2347	2656	2745	2612	2587	2611	2917	2669	2206	1953
	KV	38518	2216	2541	2573	2525	2491	2522	2833	2626	2199	2065
	SA	75663	4563	5197	5318	5137	5078	5133	5750	5295	4405	4018
15 HYLTE	M	5763	323	379	461	402	356	386	418	326	287	277
	KV	5399	309	383	429	348	288	294	341	300	293	261
	SA	11162	632	762	890	750	644	680	759	626	580	538
84 KUNGSBACKA	M	21843	1488	2036	2089	1627	1214	1203	1963	2079	1611	1274
	KV	21062	1497	1996	1938	1499	1004	1241	2116	1971	1486	1122
	SA	42905	2985	4032	4027	3126	2218	2444	4079	4050	3097	2396
81 LAHOLM	M	10819	739	763	753	743	638	788	875	688	560	531
	KV	10223	679	781	686	628	582	627	791	596	532	496
	SA	21042	1418	1544	1439	1371	1220	1415	1666	1284	1092	1027
83 VARBERG	M	21989	1430	1653	1684	1472	1522	1588	1889	1493	1248	1094
	KV	21840	1410	1565	1592	1507	1447	1519	1710	1359	1147	1123
	SA	43829	2840	3218	3276	2979	2969	3107	3599	2852	2395	2217
14 GÖTEBORGS O BOHUS LÄN												
80 GÖTEBORG	M	211454	11865	12070	12730	13168	16959	18535	19109	14913	11855	11310
	KV	223245	11331	11662	12144	13262	18150	18177	17003	13290	11014	11235
	SA	434699	23196	23732	24874	26430	35109	36712	36112	28203	22869	22545
01 HÄRRYDA	M	11675	877	1186	1078	842	669	725	1223	1084	839	643
	KV	11273	841	1060	1048	799	583	798	1230	1004	744	608
	SA	22948	1718	2246	2126	1641	1252	1523	2453	2088	1583	1251
82 KUNGLV	M	14922	941	1287	1410	1172	963	924	1258	1177	1024	944
	KV	14741	982	1195	1221	1162	904	914	1265	1235	1019	843
	SA	29663	1923	2482	2631	2334	1867	1838	2523	2412	2043	1787
84 LYSEKIL	M	7586	473	520	583	484	499	511	559	549	388	420
	KV	7477	437	494	517	442	442	480	545	456	382	365
	SA	15063	910	1014	1100	926	941	991	1104	1005	770	785
30 MUNKEDAL	M	5460	324	378	402	377	348	348	420	376	273	293
	KV	5224	346	370	392	357	268	323	376	304	255	282
	SA	10684	670	748	794	734	616	671	796	680	528	575
81 MÖLNDAL	M	23609	1609	1827	1923	1652	1600	1715	2220	1900	1459	1325
	KV	24083	1512	1741	1854	1603	1610	1892	2142	1778	1523	1371
	SA	47692	3121	3568	3777	3255	3210	3607	4362	3678	2982	2696
21 ORUST	M	6395	442	468	506	422	358	406	560	496	348	313
	KV	5785	408	469	406	338	284	397	517	346	308	278
	SA	12180	850	937	912	760	642	803	1077	842	656	591

50-54	55-59	60-64	65-69	70-74	75-79	80-84	85-89	90-94	95-	-6	7-17	18-24	25-44	45-64	65-
705	778	724	712	651	431	250	98	34	2	896	1740	1044	3061	2854	2178
775	776	751	883	767	588	386	215	74	19	841	1569	993	2829	2946	2932
1480	1554	1475	1595	1418	1019	636	313	108	21	1737	3309	2037	5890	5800	5110
932	1071	1012	987	815	592	327	145	38	4	1648	2785	1665	4503	3965	2908
941	1056	928	969	938	680	445	254	81	13	1613	2605	1533	4156	3849	3380
1873	2127	1940	1956	1753	1272	772	399	119	17	3261	5390	3198	8659	7814	6288
2112	2322	2014	1943	1621	1044	541	183	57	5	3398	5937	3612	10403	8401	5394
2261	2363	2163	2188	2053	1497	868	390	116	28	3207	5677	3462	10180	8852	7140
4373	4685	4177	4131	3674	2541	1409	573	173	33	6605	11614	7074	20583	17253	12534
354	396	351	325	308	190	146	49	25	4	475	938	508	1417	1378	1047
293	351	338	307	275	283	182	94	22	8	470	873	414	1228	1243	1171
647	747	689	632	583	473	328	143	47	12	945	1811	922	2645	2621	2218
1148	1160	873	774	594	357	243	75	30	5	2274	4381	1799	6856	4455	2078
1011	1041	813	773	608	424	300	159	52	11	2285	4124	1525	6814	3987	2327
2159	2201	1686	1547	1202	781	543	234	82	16	4559	8505	3324	13670	8442	4405
593	687	645	626	507	349	198	99	29	8	1050	1640	946	2911	2456	1816
557	621	617	587	499	418	292	165	56	13	1014	1522	820	2546	2291	2030
1150	1308	1262	1213	1006	767	490	264	85	21	2064	3162	1766	5457	4747	3846
1153	1272	1208	1169	919	624	361	160	45	5	2081	3643	2037	6218	4727	3283
1113	1291	1196	1179	1016	788	549	241	72	16	2030	3444	2047	5735	4723	3861
2266	2563	2404	2348	1935	1412	910	401	117	21	4111	7087	4084	11953	9450	7144
12292	14520	12226	11320	8572	5494	2905	1224	343	44	16736	27889	22167	64412	50348	29902
12786	15360	13858	13726	11970	8974	5605	2714	822	162	15980	26848	23721	59484	53239	43973
25078	29880	26084	25046	20542	14468	8510	3938	1165	206	32716	54737	45888	123896	103587	73875
568	545	408	399	269	175	100	34	7	4	1343	2356	953	3871	2164	988
534	475	408	377	328	222	136	58	14	6	1234	2239	858	3776	2025	1141
1102	1020	816	776	597	397	236	92	21	10	2577	4595	1811	7647	4189	2129
828	819	618	547	460	298	167	62	20	3	1433	2980	1360	4383	3209	1557
779	741	616	572	524	379	230	112	35	13	1436	2694	1334	4433	2979	1865
1607	1560	1234	1119	984	677	397	174	55	16	2869	5674	2694	8816	6188	3422
400	439	383	438	386	303	155	69	27		685	1202	672	2007	1642	1378
443	427	438	469	433	344	211	115	31	6	642	1083	607	1863	1673	1609
843	866	821	907	819	647	366	184	58	6	1327	2285	1279	3870	3315	2987
312	371	286	332	256	216	94	44	9	1	467	868	494	1417	1262	952
291	308	311	264	288	260	143	61	20	5	497	845	391	1258	1192	1041
603	679	597	596	544	476	237	105	29	6	964	1713	885	2675	2454	1993
1392	1480	1096	963	683	456	196	85	22	6	2366	4064	2181	7294	5293	2411
1338	1470	1171	1092	841	596	347	150	46	6	2190	3939	2191	7335	5350	3078
2730	2950	2267	2055	1524	1052	543	235	68	12	4556	8003	4372	14629	10643	5489
346	321	305	361	327	217	113	61	21	4	641	1027	528	1810	1285	1104
264	284	313	334	302	247	173	78	31	8	597	907	401	1568	1139	1173
610	605	618	695	629	464	286	139	52	12	1238	1934	929	3378	2424	2277

Tabell 4.2 (forts) Folkmängd efter kön och ålder (i femårsklasser) i kommuner 31 december 1979 enligt indelningen 1 januari 1980

KOMMUN	KÖN	SAMT- LIGA	ÅRRAV EFTER ÅLDER									
			-4	5-9	10-14	15-19	20-24	25-29	30-34	35-39	40-44	45-49
02 PARTILLE	M	13348	872	1122	1192	1056	924	905	1179	1053	855	799
	KV	13534	865	1067	1072	1009	851	971	1212	1037	878	767
	SA	26882	1737	2189	2264	2065	1775	1876	2391	2090	1733	1566
27 SOTENÄS	M	4538	239	267	272	255	268	324	278	248	193	217
	KV	4644	251	232	284	241	238	237	266	216	190	257
	SA	9182	490	499	556	496	506	561	544	464	383	474
15 STENUNGSUND	M	8195	579	719	783	653	567	561	781	746	566	444
	KV	7624	516	644	747	597	461	573	771	670	502	400
	SA	15819	1095	1363	1530	1250	1028	1134	1552	1416	1068	844
86 STRÖMSTAD	M	4772	252	329	319	285	288	295	329	306	236	237
	KV	4753	266	268	293	257	248	285	307	274	193	256
	SA	9525	518	597	612	542	536	580	636	580	429	493
35 TANUM	M	5933	332	379	388	386	336	391	384	330	269	285
	KV	5514	295	352	344	330	286	312	355	273	254	245
	SA	11447	627	731	732	716	622	703	739	603	523	530
19 TJÖRN	M	6040	370	472	509	451	363	385	438	447	401	338
	KV	5512	348	403	440	422	247	334	457	410	326	306
	SA	11552	718	875	949	873	610	719	895	857	727	644
85 UDDEVALLA	M	22897	1331	1469	1678	1727	1697	1591	1601	1458	1403	1347
	KV	23242	1177	1388	1654	1647	1675	1412	1553	1504	1391	1412
	SA	46139	2508	2857	3332	3374	3372	3003	3154	2962	2794	2759
07 ÖCKERÖ	M	4904	349	383	444	392	299	303	406	411	264	265
	KV	4863	337	424	405	363	271	319	391	334	257	258
	SA	9767	686	807	849	755	570	622	797	745	521	523
15 XLVSBORGS LÄN												
21 ALE	M	11743	894	1124	1171	885	628	764	1174	1134	784	575
	KV	11141	851	1073	1082	778	585	785	1227	975	674	515
	SA	22884	1745	2197	2253	1663	1213	1549	2401	2109	1458	1090
82 ALINGSÅS	M	14389	939	1108	1121	950	880	1008	1207	1108	788	755
	KV	14720	849	1078	1102	864	923	909	1151	1019	786	716
	SA	29109	1788	2186	2223	1814	1803	1917	2358	2127	1574	1471
60 BENGTSFORS	M	6189	347	394	381	407	364	384	490	345	305	289
	KV	6061	310	363	384	370	336	354	374	317	281	322
	SA	12250	657	757	765	777	700	738	864	662	586	611
83 BORRS	M	49892	2878	3415	3778	3658	3569	3618	3923	3549	2917	2709
	KV	53022	2680	3215	3636	3439	3376	3446	4011	3339	3021	2961
	SA	102914	5558	6630	7414	7097	6945	7064	7934	6888	5938	5670
04 DAL-S-ED	M	2704	164	203	200	164	148	171	192	192	133	129
	KV	2601	137	173	203	166	136	146	178	153	127	111
	SA	5305	301	376	403	330	284	317	370	345	260	240
07 FÄRGELANDA	M	3876	249	275	270	259	236	246	317	242	206	212
	KV	3449	224	255	258	244	179	246	244	188	194	178
	SA	7325	473	530	528	503	415	492	561	430	400	390
66 HERRLJUNGA	M	4706	276	325	349	312	289	329	368	282	274	204
	KV	4504	268	324	316	278	268	295	323	260	222	213
	SA	9210	544	649	665	590	557	624	691	542	496	417

50-54	55-59	60-64	65-69	70-74	75-79	80-84	85-89	90-94	95-	-6	7-17	18-24	25-44	45-64	65-
746	816	558	519	341	220	128	47	15	1	1297	2571	1298	3992	2919	1271
792	766	617	544	445	318	201	82	32	8	1280	2352	1232	4098	2942	1630
1538	1582	1175	1063	786	538	329	129	47	9	2577	4923	2530	8090	5861	2901
270	298	292	352	319	250	133	47	12	4	351	578	372	1043	1077	1117
247	323	345	383	368	284	162	84	31	5	351	566	329	909	1172	1317
517	621	637	735	687	534	295	131	43	9	702	1144	701	1952	2249	2434
413	395	304	258	169	129	76	44	6	2	864	1654	783	2654	1556	684
353	365	258	260	190	143	98	49	23	4	763	1541	661	2516	1376	767
766	760	562	518	359	272	174	93	29	6	1627	3195	1444	5170	2932	1451
268	325	298	317	285	216	120	54	11	2	377	699	397	1166	1128	1005
293	329	309	330	326	232	167	83	33	4	371	603	358	1059	1187	1175
561	654	607	647	611	448	287	137	44	6	748	1302	755	2225	2315	2180
355	366	385	379	381	299	184	85	17	2	491	841	489	1374	1391	1347
319	381	371	364	384	318	192	112	22	5	433	759	415	1194	1316	1397
674	747	756	743	765	617	376	197	39	7	924	1600	904	2568	2707	2744
305	356	322	294	238	172	113	51	13	2	567	1068	530	1671	1321	883
276	333	309	261	238	187	127	65	18	5	504	970	366	1527	1224	901
581	689	631	555	476	359	240	116	31	7	1071	2038	916	3198	2545	1784
1445	1552	1351	1220	935	620	297	135	36	4	1910	3630	2362	6053	5695	3247
1491	1589	1320	1251	1083	795	567	226	90	17	1732	3522	2287	5860	5812	4029
2936	3141	2671	2471	2018	1415	864	361	126	21	3642	7152	4649	11913	11507	7276
237	304	250	212	172	112	71	22	6	2	492	931	444	1384	1056	597
253	281	257	212	203	140	103	32	19	4	508	885	407	1301	1049	713
490	585	507	424	375	252	174	54	25	6	1000	1816	851	2685	2105	1310
454	542	437	428	364	220	114	36	14	1	1345	2431	926	3856	2008	1177
423	484	413	444	351	243	146	64	26	2	1260	2277	832	3661	1835	1276
877	1026	850	872	715	463	260	100	40	3	2605	4708	1758	7517	3843	2453
778	855	778	797	611	369	216	84	31	6	1402	2351	1245	4111	3166	2114
778	895	861	920	711	543	371	187	50	7	1262	2320	1234	3865	3250	2789
1556	1750	1639	1717	1322	912	587	271	81	13	2664	4671	2479	7976	6416	4903
395	406	431	427	378	227	155	46	15	3	492	877	524	1524	1521	1251
390	386	402	476	382	287	180	102	37	8	439	849	475	1326	1500	1472
785	792	833	903	760	514	335	148	52	11	931	1726	999	2850	3021	2723
2863	3133	2624	2691	2144	1384	688	267	74	10	4243	8068	4987	14007	11329	7258
3019	3358	3224	3277	2901	2111	1250	559	163	36	3945	7663	4738	13817	12562	10297
5882	6491	5848	5968	5045	3495	1938	826	237	46	8188	15731	9725	27824	23891	17555
143	146	165	189	164	112	57	24	6	2	235	447	197	688	583	554
118	156	147	180	181	142	79	42	22	4	207	418	190	604	532	650
261	302	312	369	345	254	136	66	28	6	442	865	387	1292	1115	1204
235	237	216	220	180	143	90	32	9	2	357	602	330	1011	900	676
181	195	176	182	160	160	101	57	23	4	315	584	261	872	730	687
416	432	392	402	340	303	191	89	32	6	672	1186	591	1883	1630	1363
244	303	283	285	244	173	110	48	8		414	730	407	1253	1034	868
253	311	272	244	228	212	131	54	25	7	391	689	374	1100	1049	901
497	614	555	529	472	385	241	102	33	7	805	1419	781	2353	2083	1769

Tabell 4.2 (forts) Folkmängd efter kön och ålder (i femårsklasser) i kommuner 31 december 1979 enligt indelningen 1 januari 1980

KOMMUN	KÖN	SAMT- LIGA	DRÄV EFTER ÅLDER									
			-4	5-9	10-14	15-19	20-24	25-29	30-34	35-39	40-44	45-49
24 LERUM	M	14870	1031	1488	1624	1265	783	786	1388	1512	1139	859
	KV	14704	1091	1516	1564	1042	654	855	1514	1485	1035	795
	SA	29574	2122	3004	3188	2307	1437	1641	2902	2997	2174	1654
62 LILLA EDET	M	6011	396	487	523	392	362	431	500	471	342	309
	KV	5706	376	445	487	412	308	423	480	382	284	302
	SA	11717	772	932	1010	804	670	854	980	853	626	611
63 MARK	M	15633	970	1091	1161	997	1005	1058	1248	1042	890	818
	KV	15571	909	1077	1092	1027	903	1016	1156	923	807	848
	SA	31204	1879	2168	2253	2024	1908	2074	2404	1965	1697	1666
61 MELLERUD	M	5418	306	321	363	372	330	346	354	327	290	285
	KV	5237	271	311	334	324	284	317	302	273	282	270
	SA	10655	577	632	697	696	614	663	656	600	572	555
65 SVENLJUNGA	M	5557	355	426	408	378	360	340	461	362	277	237
	KV	5271	323	376	432	344	290	342	396	296	253	264
	SA	10828	678	802	840	722	650	682	857	658	530	501
52 TRANEMO	M	6343	451	486	550	434	407	479	508	425	375	309
	KV	5982	354	449	498	448	367	396	482	386	327	323
	SA	12325	805	935	1019	882	774	875	990	811	702	632
81 TROLLHÄTTAN	M	25237	1634	1731	1872	1766	1965	2012	2218	1745	1371	1392
	KV	24609	1495	1734	1724	1723	1747	1827	1877	1656	1359	1377
	SA	49846	3129	3465	3596	3489	3712	3839	4092	3401	2730	2769
84 ULRICEHAMN	M	10834	672	727	831	723	700	735	787	688	547	531
	KV	10983	649	692	786	693	646	595	738	639	559	547
	SA	21817	1321	1419	1617	1416	1346	1330	1525	1327	1106	1078
27 VÄRGÅRDA	M	4619	304	374	374	289	298	314	386	349	272	201
	KV	4505	311	375	367	284	249	283	390	275	250	212
	SA	9124	615	749	741	573	547	597	776	624	522	413
80 VÄNERSBORG	M	17105	1050	1245	1323	1157	1122	1083	1324	1221	1055	934
	KV	17508	1032	1177	1254	1177	1051	1119	1304	1203	1030	982
	SA	34613	2082	2422	2577	2334	2173	2202	2628	2424	2085	1916
85 ÄMÅL	M	6770	344	415	516	464	460	402	454	451	349	378
	KV	6770	308	386	458	453	381	338	452	418	364	360
	SA	13540	652	801	974	917	841	740	906	869	713	738
16 SKARABORGS LÄN												
86 FALKÖPING	M	15969	938	1063	1165	1173	1027	1072	1124	1024	851	868
	KV	16092	855	1003	1083	1041	1041	948	1076	954	921	861
	SA	32061	1793	2066	2248	2214	2068	2020	2200	1978	1772	1729
02 GRÄSTORP	M	2877	171	196	198	200	187	176	221	185	139	133
	KV	2651	164	181	201	162	126	164	189	152	127	126
	SA	5528	335	377	399	362	313	340	410	337	266	259
43 GULLSPRÅNG	M	3458	184	229	270	245	220	205	259	238	184	155
	KV	3313	197	241	268	229	189	191	208	196	166	173
	SA	6771	381	470	538	474	409	396	467	434	350	328
61 GÖTENE	M	6539	438	511	522	472	411	407	556	437	359	302
	KV	6203	435	486	497	369	360	410	485	388	330	298
	SA	12742	873	997	1019	841	771	817	1041	825	689	600

50-54	55-59	60-64	65-69	70-74	75-79	80-84	85-89	90-94	95-	-6	7-17	18-24	25-44	45-64	65-
682	649	495	423	350	194	137	51	12	2	1596	3371	1224	4825	2685	1169
629	591	514	452	374	284	185	88	24	12	1660	3212	995	4889	2529	1419
1311	1240	1009	875	724	478	322	139	36	14	3256	6582	2219	9714	5214	2588
-	-	-	-	-	-	-	-	-	-	-	-	-	-	-	-
308	328	275	285	246	178	107	52	13	6	588	1068	504	1744	1220	887
291	312	249	279	265	204	139	51	15	2	563	1025	440	1569	1154	955
599	640	524	564	511	382	246	103	28	8	1151	2093	944	3313	2374	1842
906	961	836	858	781	529	312	131	36	3	1395	2457	1372	4238	3521	2650
822	936	868	966	820	687	441	202	62	9	1332	2399	1277	3902	3474	3187
1728	1897	1704	1824	1601	1216	753	333	98	12	2727	4856	2649	8140	6995	5837
322	366	357	345	305	224	139	51	15	-	453	763	476	1317	1330	1079
317	331	329	356	356	277	175	102	24	2	391	728	405	1174	1247	1292
639	697	686	701	661	501	314	153	39	2	844	1491	881	2491	2577	2371
305	342	342	328	263	181	133	44	15	-	533	903	491	1440	1226	964
283	319	316	290	270	216	166	64	28	3	465	898	402	1287	1182	1037
588	661	658	618	533	397	299	108	43	3	998	1801	893	2727	2408	2001
321	377	325	348	218	169	93	48	16	4	657	1114	557	1787	1332	896
289	383	341	298	250	206	119	69	23	3	523	1044	520	1591	1336	968
610	760	666	646	468	375	212	117	39	7	1180	2158	1077	3378	2668	1864
1447	1632	1384	1202	850	571	285	121	33	9	2289	4000	2679	7343	5855	3071
1379	1628	1367	1246	1023	761	434	184	59	9	2163	3815	2445	6719	5751	3716
2826	3260	2751	2448	1873	1332	719	305	92	18	4452	7815	5124	14062	11606	6787
650	694	642	633	525	394	236	91	27	1	965	1735	953	2757	2517	1907
637	698	687	687	627	458	391	190	51	13	934	1632	900	2531	2569	2417
1267	1392	1329	1320	1152	852	627	281	78	14	1899	3367	1853	5288	5086	4324
229	261	245	258	224	132	73	26	10	-	449	792	398	1321	936	723
200	257	233	265	209	164	109	47	18	7	447	787	352	1198	902	819
429	518	478	523	433	296	182	73	28	7	896	1579	750	2519	1838	1542
1034	1029	933	877	754	536	282	99	42	5	1562	2802	1533	4683	3930	2595
980	1057	904	992	886	656	418	228	44	14	1506	2662	1523	4656	3923	3238
2014	2086	1837	1869	1640	1192	700	327	86	19	3068	5464	3056	9339	7853	5833
433	465	392	440	359	233	143	49	19	4	497	1065	637	1656	1668	1247
384	511	420	461	387	350	189	106	37	7	453	972	561	1572	1675	1537
817	976	812	901	746	583	332	155	56	11	950	2037	1198	3228	3343	2784
899	1028	951	873	764	589	356	155	38	11	1371	2496	1499	4071	3746	2786
918	1063	1010	899	870	728	486	250	71	14	1255	2331	1437	3899	3852	3318
1817	2091	1961	1772	1634	1317	842	405	109	25	2626	4827	2936	7970	7598	6104
169	191	171	177	141	119	59	34	10	-	248	444	260	721	664	540
159	163	161	149	152	140	88	40	6	1	243	400	191	632	609	576
328	354	332	326	293	259	147	74	16	1	491	844	451	1353	1273	1116
170	237	208	226	176	119	79	40	13	1	275	558	315	886	770	654
188	198	199	199	178	143	91	36	22	1	289	565	270	761	758	670
358	435	407	425	354	262	170	76	35	2	564	1123	585	1647	1528	1324
305	366	353	376	281	223	136	57	22	5	652	1110	592	1759	1326	1100
284	367	365	339	308	232	158	62	24	6	626	1033	488	1613	1314	1129
589	733	718	715	589	455	294	119	46	11	1278	2143	1080	3372	2640	2229

Tabell 4.2 (forts) Folkmängd efter kön och ålder (i femårsklasser) i kommuner 31 december 1979 enligt indelningen 1 januari 1980

KOMMUN	KÖN	SAMT- LIGA	DÄRAV EFTER ÅLDER									
			-4	5-9	10-14	15-19	20-24	25-29	30-34	35-39	40-44	45-49
23 HABO	M	3988	370	427	332	279	209	285	398	316	231	200
	KV	3904	356	388	353	277	201	305	369	296	224	183
	SA	7892	726	815	685	556	410	590	767	612	455	383
84 HJO	M	4290	266	335	322	274	244	329	363	280	205	208
	KV	4265	285	335	286	236	264	300	318	275	190	198
	SA	8555	551	670	608	510	508	629	681	555	395	406
37 KARLSBOPG	M	4228	256	271	314	289	272	276	331	253	204	197
	KV	4018	249	265	298	245	213	233	288	257	187	191
	SA	8246	505	536	612	534	485	509	619	510	391	388
81 LIDKÖPING	M	17322	1048	1168	1355	1237	1234	1203	1312	1182	916	927
	KV	17683	991	1151	1282	1230	1166	1120	1252	1106	967	903
	SA	35005	2039	2319	2637	2467	2400	2323	2564	2288	1883	1830
80 MARIESTAD	M	12187	730	872	1053	999	847	805	933	881	715	655
	KV	12190	709	818	946	915	789	756	918	840	713	664
	SA	24377	1439	1690	1999	1914	1636	1561	1851	1721	1428	1319
22 MULLSJÖ	M	3166	307	341	270	189	180	239	333	285	142	135
	KV	3098	266	308	273	152	203	247	343	215	141	112
	SA	6264	573	649	543	341	383	486	676	500	283	247
82 SKARA	M	8580	507	596	673	608	575	567	663	599	502	432
	KV	9040	501	623	661	625	605	529	676	591	449	460
	SA	17620	1008	1219	1334	1233	1180	1096	1339	1190	951	892
83 SKÖVDE	M	22708	1465	1668	1793	1707	1662	1702	2017	1651	1335	1197
	KV	23139	1396	1640	1800	1625	1721	1710	1820	1614	1296	1238
	SA	45847	2861	3308	3593	3332	3383	3412	3837	3265	2631	2435
62 TIBRO	M	5703	362	448	514	403	422	359	458	412	342	285
	KV	5497	339	429	450	447	333	338	420	396	327	285
	SA	11200	701	877	964	850	755	697	878	808	669	570
85 TIDAHOLM	M	6623	367	477	480	469	450	401	492	426	387	351
	KV	6503	356	413	504	440	410	394	423	393	329	371
	SA	13126	723	890	984	909	860	795	915	819	716	722
63 TUREBODA	M	5350	340	357	401	389	329	368	415	319	266	252
	KV	5070	323	322	369	364	300	309	355	292	261	253
	SA	10420	663	679	770	753	629	677	770	611	527	505
60 VARA	M	11784	707	755	841	769	801	767	880	697	631	575
	KV	11264	676	766	804	743	640	704	767	624	555	592
	SA	23048	1383	1521	1645	1512	1441	1471	1647	1321	1186	1167
17 VÄRMLANDS LÄN												
84 ARVIKA	M	13398	714	857	909	882	798	876	1008	790	678	754
	KV	13564	623	739	890	819	784	809	857	780	702	744
	SA	26962	1337	1596	1799	1701	1582	1685	1865	1570	1380	1498
30 EDA	M	4763	236	282	338	332	322	304	300	255	227	268
	KV	4734	222	291	305	284	276	245	291	232	234	274
	SA	9497	458	573	643	616	598	549	591	487	461	542
82 FILIPSTAD	M	7415	385	433	506	491	469	479	528	418	385	384
	KV	7396	347	411	495	445	422	409	466	423	367	411
	SA	14811	732	844	1001	936	891	888	994	841	752	795

50-54	55-59	60-64	65-69	70-74	75-79	80-84	85-89	90-94	95-	-6	7-17	18-24	25-44	45-64	65-
167	176	135	161	150	81	51	14	4	2	546	769	302	1230	678	463
169	161	130	152	131	98	68	36	6	1	506	767	302	1194	643	492
336	337	265	313	281	179	119	50	10	3	1052	1536	604	2424	1321	955
206	252	243	263	199	151	95	42	9	4	418	680	343	1177	909	763
213	278	228	261	218	174	118	66	21	1	431	629	346	1083	917	859
419	530	471	524	417	325	213	108	30	5	849	1309	689	2260	1826	1622
248	291	292	246	206	144	84	39	14	1	372	646	384	1064	1028	734
236	289	277	255	196	164	103	50	21	1	355	628	287	965	993	790
484	580	569	501	402	308	187	89	35	2	727	1274	671	2029	2021	1524
927	1097	1017	970	780	534	273	100	38	4	1512	2819	1711	4613	3968	2699
976	1140	1057	1066	897	687	395	224	57	16	1440	2725	1655	4445	4076	3342
1903	2237	2074	2036	1677	1221	668	324	95	20	2952	5544	3366	9058	8044	6041
668	743	604	546	497	356	190	75	16	2	1081	2209	1211	3334	2670	1682
703	748	633	593	573	449	278	112	30	3	1027	2007	1143	3227	2748	2038
1371	1491	1237	1139	1070	805	468	187	46	5	2108	4216	2354	6561	5418	3720
127	122	130	101	105	87	50	21	1	1	441	604	242	999	514	366
135	146	132	107	128	83	69	24	13	1	404	549	249	946	525	425
262	268	262	208	233	170	119	45	14	2	845	1153	491	1945	1039	791
440	504	494	492	402	272	161	72	16	5	726	1429	804	2331	1870	1420
428	556	519	510	464	409	259	128	39	8	750	1422	843	2245	1963	1817
868	1060	1013	1002	866	681	420	200	55	13	1476	2851	1647	4576	3833	3237
1211	1241	1188	1012	864	545	281	137	27	5	2119	3823	2353	6705	4837	2871
1306	1344	1166	1115	935	693	423	210	71	16	2067	3766	2349	6440	5054	3463
2517	2585	2354	2127	1799	1238	704	347	98	21	4186	7589	4702	13145	9891	6334
295	298	275	297	242	163	82	36	8	2	537	1054	558	1571	1153	830
254	316	278	292	243	179	108	46	16	1	505	1007	486	1481	1133	885
549	614	553	589	485	342	190	82	24	3	1042	2061	1044	3052	2286	1715
372	406	369	361	349	245	140	64	12	5	542	1068	633	1706	1498	1176
368	370	365	384	348	333	199	74	24	5	525	1023	575	1539	1474	1367
740	776	734	745	697	578	339	138	36	10	1067	2091	1208	3245	2972	2543
291	344	322	293	288	168	126	60	19	3	491	847	478	1368	1209	957
285	311	297	279	255	226	155	79	29	6	461	789	428	1217	1146	1029
576	655	619	572	543	394	281	139	48	9	952	1636	906	2585	2355	1986
675	726	728	714	610	491	274	114	26	3	999	1778	1096	2975	2704	2232
602	706	650	736	593	510	375	159	50	12	993	1730	906	2650	2550	2435
1277	1432	1378	1450	1203	1001	649	273	76	15	1992	3508	2002	5625	5254	4667
823	982	834	892	739	466	267	93	31	5	1050	1970	1140	3352	3393	2493
842	931	938	943	826	665	405	211	50	6	929	1850	1076	3148	3455	3106
1665	1913	1772	1835	1565	1131	672	304	81	11	1979	3820	2216	6500	6848	5599
309	348	318	298	274	187	105	43	13	4	355	703	452	1086	1243	924
281	366	298	326	294	249	163	79	21	3	340	650	388	1002	1219	1135
590	714	616	624	568	436	268	122	34	7	695	1353	840	2088	2462	2059
416	542	544	493	438	298	138	52	14	2	563	1071	650	1810	1886	1435
420	569	511	537	489	364	190	94	21	5	526	1000	594	1665	1911	1700
836	1111	1055	1030	927	662	328	146	35	7	1089	2071	1244	3475	3797	3135

Tabell 4.2 (forts) Folkmängd efter kön och ålder (i femårsklasser) i kommuner 31 december 1979 enligt indelningen 1 januari 1980

KOMMUN	KÖN	SAMT- LIGA	ÅRÅLDER EFTER									
			-4	5-9	10-14	15-19	20-24	25-29	30-34	35-39	40-44	45-49
63 FORSHAGA	M	6003	465	527	496	400	314	393	577	508	378	290
	KV	6023	437	503	490	360	288	408	575	458	323	261
	SA	12026	902	1030	986	760	602	801	1152	966	701	551
64 GRUMS	M	5575	334	422	397	390	320	369	467	394	297	324
	KV	5353	325	369	410	347	298	367	422	344	303	293
	SA	10928	659	791	807	737	618	736	889	738	600	617
83 HAGFORS	M	8995	399	558	614	654	561	536	601	553	511	538
	KV	8787	390	490	584	619	456	463	532	545	535	532
	SA	17782	789	1048	1198	1273	1017	999	1133	1098	1046	1070
61 HAMMARBY	M	6052	408	436	486	413	345	438	503	481	392	377
	KV	5818	371	429	441	367	333	394	490	453	347	381
	SA	11870	779	865	927	780	678	832	993	934	739	758
80 KARLSTAD	M	35854	2067	2265	2557	2584	2793	2795	2922	2517	2114	1974
	KV	38050	1898	2208	2501	2563	2864	2685	2851	2535	2234	2162
	SA	73904	3965	4473	5058	5147	5657	5480	5773	5052	4348	4136
15 KIL	M	5550	394	508	478	394	349	375	531	445	324	259
	KV	5437	403	497	448	355	296	398	511	393	312	260
	SA	10987	797	1005	926	749	645	773	1042	838	636	519
81 KRISTINEHAMN	M	13510	770	871	1022	904	907	924	1111	914	714	774
	KV	13656	694	856	917	908	838	894	927	892	741	776
	SA	27166	1464	1727	1939	1812	1745	1818	2038	1806	1455	1550
62 MUNKFORS	M	2630	108	135	194	204	142	140	136	171	160	141
	KV	2593	90	117	176	181	127	102	136	167	150	168
	SA	5223	198	252	370	385	269	242	272	338	310	309
60 STORFORS	M	2763	172	209	185	192	162	188	196	203	117	149
	KV	2661	147	167	201	175	130	173	199	165	130	131
	SA	5424	319	376	386	367	292	361	395	368	247	280
66 SUNNE	M	6782	345	366	434	422	425	404	420	357	326	392
	KV	6594	314	366	412	383	353	322	357	314	331	367
	SA	13376	659	732	846	805	778	726	777	671	657	759
85 SÄFFLE	M	9677	503	655	705	698	635	580	691	612	553	548
	KV	9552	525	594	706	593	554	557	620	557	550	535
	SA	19229	1028	1249	1411	1291	1189	1137	1311	1169	1103	1083
37 TORSBY	M	8054	385	429	480	506	475	475	461	398	408	481
	KV	7593	323	396	466	470	395	372	393	434	386	438
	SA	15647	708	825	946	976	870	847	854	832	794	919
65 ÅRJÄNG	M	4908	278	300	322	272	300	286	322	279	248	276
	KV	4875	231	288	342	281	250	287	282	260	254	233
	SA	9783	509	588	664	553	550	573	604	539	502	509
18 ÖREBRO LÄN												
82 ASKERSUND	M	5898	380	399	388	421	296	392	435	387	317	295
	KV	5777	337	381	360	385	279	348	389	337	299	275
	SA	11675	717	780	748	806	575	740	824	724	616	570
62 DEGERFORS	M	6225	407	461	484	446	373	388	519	446	349	314
	KV	6014	327	406	489	427	317	375	474	426	307	308
	SA	12239	734	867	973	873	690	763	993	872	656	622

50-54	55-59	60-64	65-69	70-74	75-79	80-84	85-89	90-94	95-	-6	7-17	18-24	25-44	45-64	65-
279	306	252	251	275	172	82	29	8	1	681	1051	470	1856	1127	818
276	286	268	335	304	244	143	48	13	3	637	1029	412	1764	1091	1090
555	592	520	586	579	416	225	77	21	4	1318	2080	882	3620	2218	1908
325	348	321	277	272	185	95	31	7		503	887	473	1527	1318	867
286	349	288	316	274	200	98	50	13	1	472	855	422	1436	1216	952
611	697	609	593	546	385	193	81	20	1	975	1742	895	2963	2534	1819
601	673	562	558	453	356	178	72	13	4	628	1352	806	2201	2374	1634
562	599	567	593	549	389	229	110	37	6	583	1275	681	2075	2260	1913
1163	1272	1129	1151	1002	745	407	182	50	10	1211	2627	1487	4276	4634	3547
358	344	330	272	229	143	65	22	8	2	595	1006	487	1814	1409	741
348	350	281	289	272	153	81	30	7	1	560	920	461	1684	1360	833
706	694	611	561	501	296	146	52	15	3	1155	1926	948	3498	2769	1574
2150	2407	1992	1838	1323	872	465	174	39	6	2945	5540	3781	10348	8523	4717
2339	2548	2096	2025	1885	1366	797	369	108	16	2816	5313	3905	10305	9145	6566
4489	4955	4088	3863	3208	2238	1262	543	147	22	5761	10853	7686	20653	17668	11283
291	315	251	235	177	105	86	30	3		601	1009	513	1675	1116	636
285	277	237	227	210	166	101	40	19	2	572	1032	395	1614	1059	765
576	592	488	462	387	271	187	70	22	2	1173	2041	908	3289	2175	1401
802	959	776	735	596	402	226	78	22	3	1094	2135	1245	3663	3311	2062
812	922	831	806	751	560	324	156	44	7	1022	2034	1157	3454	3341	2648
1614	1881	1607	1541	1347	962	550	234	66	10	2116	4169	2402	7117	6652	4710
190	205	160	185	154	113	63	22	7		177	387	219	607	696	544
157	194	177	206	177	142	89	33	4		139	366	186	555	696	651
347	399	337	391	331	255	152	55	11		316	753	405	1162	1392	1195
162	185	165	175	141	81	47	27	7		249	429	242	704	661	478
141	210	184	182	141	95	60	22	8		207	426	187	667	666	508
303	395	349	357	282	176	107	49	15		456	855	429	1371	1327	986
435	497	467	519	396	299	191	65	17	5	499	903	590	1507	1791	1492
400	509	467	495	416	388	252	104	37	7	471	861	496	1324	1743	1699
835	1006	934	1014	812	687	443	169	54	12	970	1764	1086	2831	3534	3191
608	679	574	539	456	352	198	75	13	3	743	1581	872	2436	2409	1636
544	594	528	611	549	465	301	127	32	10	758	1449	765	2284	2201	2095
1152	1273	1102	1150	1005	817	499	202	45	13	1501	3030	1637	4720	4610	3731
512	662	597	606	498	349	216	86	25	5	560	1058	657	1742	2252	1785
512	557	523	579	536	416	269	93	26	9	499	976	575	1585	2030	1928
1024	1219	1120	1185	1034	765	485	179	51	14	1059	2034	1232	3327	4282	3713
298	328	306	329	278	227	168	69	16	6	396	670	406	1135	1208	1093
303	306	308	332	321	278	196	98	14	11	338	695	359	1083	1150	1250
601	634	614	661	599	505	364	167	30	17	734	1365	765	2218	2358	2343
289	353	371	361	343	263	126	62	17	3	541	908	435	1531	1308	1175
274	378	388	370	390	280	163	109	27	8	501	813	428	1373	1315	1347
563	731	759	731	733	543	289	171	44	11	1042	1721	863	2904	2623	2522
328	401	374	353	274	169	93	38	8		603	1023	545	1702	1417	935
304	443	351	344	294	212	117	73	18	2	488	1007	471	1582	1406	1060
632	844	725	697	568	381	210	111	26	2	1091	2030	1016	3284	2823	1995

Tabell 4.2 (forts) Folkmängd efter kön och ålder (i femårsklasser) i kommuner 31 december 1979 enligt indelningen 1 januari 1980

KOMMUN	KÖN	SAMT- LIGA	ÅRÅLDER EFTER									
			-4	5-9	10-14	15-19	20-24	25-29	30-34	35-39	40-44	45-49
61 HALLSBERG	M	8624	529	636	662	634	557	580	700	616	483	421
	KV	8569	562	642	676	518	483	552	691	576	420	407
	SA	17193	1091	1278	1338	1152	1040	1132	1391	1192	903	828
63 HÄLLEFORS	M	5439	231	310	419	426	333	334	376	356	325	320
	KV	5263	245	353	379	388	257	272	337	353	310	269
	SA	10702	476	663	798	814	590	606	713	709	635	589
83 KARLSKOGA	M	18566	929	1218	1407	1355	1199	1221	1387	1383	1107	1016
	KV	18504	915	1185	1352	1293	1095	1104	1358	1358	999	960
	SA	37070	1844	2403	2759	2648	2294	2325	2745	2741	2106	1976
81 KUMLA	M	8785	593	679	664	609	538	599	789	668	470	413
	KV	8925	519	643	657	571	507	587	759	607	448	420
	SA	17710	1112	1322	1321	1180	1045	1186	1548	1275	918	833
60 LAXÅ	M	4468	245	320	350	340	335	285	374	286	246	208
	KV	4253	279	291	319	323	268	253	313	275	221	229
	SA	8721	524	611	669	663	603	538	687	561	467	437
85 LINDESBERG	M	12519	701	859	942	888	788	842	996	883	671	584
	KV	12398	736	903	885	794	706	833	886	793	635	607
	SA	24917	1437	1762	1827	1682	1494	1675	1882	1676	1306	1191
64 LJUSNARSBERG	M	3536	189	219	236	217	213	197	223	259	170	183
	KV	3485	189	176	239	208	167	197	208	201	163	170
	SA	7021	378	395	475	425	380	394	431	460	333	353
84 NORA	M	4993	342	372	361	311	298	331	434	399	264	249
	KV	5105	338	379	357	280	318	334	429	328	234	238
	SA	10098	680	751	718	591	616	665	863	727	498	487
80 ÖREBRO	M	56391	3419	3874	4044	3721	3818	4155	4745	4269	3066	2694
	KV	60486	3199	3809	3756	3754	4129	4210	4811	4074	2977	2929
	SA	116877	6618	7683	7800	7475	7947	8365	9556	8343	6043	5623
19 VÄSTMANLANDS LÄN												
84 ARBOGA	M	7461	438	525	567	548	503	488	597	574	463	370
	KV	7373	400	516	564	507	421	424	588	491	414	354
	SA	14834	838	1041	1131	1055	924	912	1185	1065	877	724
82 FAGERSTA	M	7751	405	467	581	593	525	541	641	460	527	412
	KV	7543	379	410	545	537	484	472	483	508	435	416
	SA	15294	784	877	1126	1130	1009	1013	1124	968	962	828
61 HALLSTHAMMAR	M	9392	490	705	853	755	624	632	788	716	629	525
	KV	9032	536	671	766	731	520	605	730	658	588	491
	SA	18424	1026	1376	1619	1486	1144	1237	1518	1374	1217	1016
17 HEBY	M	6920	394	465	513	514	483	420	543	404	342	366
	KV	6396	346	422	477	461	341	409	399	388	350	357
	SA	13316	740	887	990	975	824	829	942	792	692	723
60 KUNGSÖR	M	4375	276	364	375	313	265	278	377	364	293	199
	KV	4235	270	338	351	285	221	285	392	316	237	198
	SA	8610	546	702	726	598	486	563	769	680	530	397
83 KÖPING	M	13844	822	971	1131	1090	1024	958	1163	974	805	723
	KV	13447	747	879	1042	997	909	869	1037	884	743	770
	SA	27291	1569	1850	2173	2087	1933	1827	2200	1858	1548	1493

50-54	55-59	60-64	65-69	70-74	75-79	80-84	85-89	90-94	95-	-6	7-17	18-24	25-44	45-64	65-
460	595	464	406	369	285	154	57	15	1	781	1429	808	2379	1940	1287
483	550	453	457	411	355	200	103	21	9	791	1419	671	2239	1893	1556
943	1145	917	863	780	640	354	160	36	10	1572	2848	1479	4618	3833	2843
327	341	338	362	274	179	114	61	12	1	353	883	483	1391	1326	1003
278	389	316	326	308	247	144	65	24	3	384	846	392	1272	1252	1117
605	730	654	688	582	426	258	126	36	4	737	1729	875	2663	2578	2120
1048	1189	1249	1233	829	482	209	85	19	1	1437	2949	1722	5098	4502	2858
987	1348	1358	1226	866	594	315	145	36	10	1352	2897	1591	4819	4653	3192
2035	2537	2607	2459	1695	1076	524	230	55	11	2789	5846	3313	9917	9155	6050
429	542	496	443	379	265	133	55	18	3	858	1460	765	2526	1880	1296
499	576	517	492	414	349	225	99	30	6	787	1386	724	2401	2012	1615
928	1118	1013	935	793	614	358	154	48	9	1645	2846	1489	4927	3892	2911
253	316	232	218	176	151	84	35	13	1	373	752	465	1191	1009	678
276	259	209	248	191	143	85	46	17	8	393	704	383	1062	973	738
529	575	441	466	367	294	169	81	30	9	766	1456	848	2253	1982	1416
653	833	777	717	623	411	230	97	21	3	1037	2026	1115	3392	2847	2102
668	798	745	761	650	481	320	141	50	6	1125	1909	990	3147	2818	2409
1321	1631	1522	1478	1273	892	550	238	71	9	2162	3935	2105	6539	5665	4511
196	258	240	243	229	135	82	28	15	4	282	508	284	849	877	736
189	252	228	264	239	194	121	59	17	4	262	468	249	769	839	898
385	510	468	507	468	329	203	87	32	8	544	976	533	1618	1716	1634
252	263	270	299	205	195	98	38	11	1	493	782	409	1428	1034	847
246	314	288	317	250	221	141	72	13	8	483	761	428	1325	1086	1022
498	577	558	616	455	416	239	110	24	9	976	1543	837	2753	2120	1869
3054	3759	3221	3036	2419	1693	895	381	114	14	4913	8726	5237	16235	12728	8552
3388	3949	3498	3565	3243	2539	1614	737	247	58	4704	8311	5632	16072	13764	12003
6442	7708	6719	6601	5662	4232	2509	1118	361	72	9617	17037	10869	32307	26492	20555
377	493	442	393	307	205	110	41	19	1	633	1229	719	2122	1682	1076
411	517	419	433	352	256	187	96	19	4	605	1197	606	1917	1701	1347
788	1010	861	826	659	461	297	137	38	5	1238	2426	1325	4039	3383	2423
443	492	411	524	364	208	101	48	5	3	581	1240	750	2169	1758	1253
487	499	507	516	356	266	148	70	22	3	536	1140	679	1898	1909	1381
930	991	918	1040	720	474	249	118	27	6	1117	2380	1429	4067	3667	2634
519	527	483	458	309	205	106	48	19	1	750	1772	905	2765	2054	1146
486	587	466	418	322	258	114	71	12	2	787	1655	782	2581	2030	1197
1005	1114	949	876	631	463	220	119	31	3	1537	3427	1687	5346	4084	2343
412	449	429	379	332	246	138	69	21	1	590	1120	659	1709	1656	1186
369	408	387	338	338	286	178	106	28	8	509	1047	491	1546	1521	1282
781	857	816	717	670	532	316	175	49	9	1099	2167	1150	3255	3177	2468
206	224	237	228	165	110	65	29	6	1	424	784	385	1312	866	604
207	220	233	216	195	116	102	40	11	2	409	737	319	1230	858	682
413	444	470	444	360	226	167	69	17	3	833	1521	704	2542	1724	1286
742	867	732	712	538	349	171	51	18	3	1221	2353	1464	3900	3064	1842
802	835	735	707	615	441	269	125	35	6	1122	2168	1284	3533	3142	2198
1544	1702	1467	1419	1153	790	440	176	53	9	2343	4521	2748	7433	6206	4040

Tabell 4.2 (forts) Folkmängd efter kön och ålder (i femårsklasser) i kommuner 31 december 1979 enligt indelningen 1 januari 1980

KOMMUN	KÖN	SAMT- LIGA	DÄRAV EFTER ÅLDER									
			-4	5-9	10-14	15-19	20-24	25-29	30-34	35-39	40-44	45-49
62 NORBERG	M	3444	199	223	254	240	237	235	282	226	187	155
	KV	3346	188	213	244	211	180	209	263	200	160	167
	SA	6790	387	436	498	451	417	444	545	426	347	322
81 SALA	M	10407	641	780	788	697	720	703	848	686	554	524
	KV	10552	584	698	747	724	680	705	789	708	530	506
	SA	20959	1225	1478	1535	1421	1400	1408	1637	1394	1084	1030
04 SKINNSKATTERBERG	M	2810	158	181	233	206	181	200	212	177	133	145
	KV	2592	161	179	178	200	137	151	192	147	151	130
	SA	5402	319	360	411	406	318	351	404	324	284	275
07 SURAHAMMAR	M	5910	356	519	493	464	406	386	508	473	378	280
	KV	5583	359	433	516	411	287	378	490	415	291	303
	SA	11493	715	952	1009	875	693	764	998	888	669	583
80 VÄSTERÅS	M	58385	3543	4144	4769	4367	4331	4428	5093	4514	3700	3172
	KV	58872	3386	4092	4366	4184	3910	4025	4890	4465	3597	3158
	SA	117257	6929	8236	9135	8551	8241	8453	9983	8979	7297	6330
20 KOPPARBERGS LÄN												
84 AVESTA	M	13201	728	823	942	958	974	935	1041	846	716	699
	KV	13270	705	803	960	982	823	789	922	787	656	694
	SA	26471	1433	1626	1902	1940	1797	1724	1963	1633	1372	1393
81 BORLÄNGE	M	23346	1366	1581	1754	1768	1714	1776	1978	1706	1308	1351
	KV	22972	1308	1445	1628	1620	1654	1515	1860	1534	1277	1284
	SA	46318	2674	3026	3382	3388	3368	3291	3838	3240	2585	2635
80 FALUN	M	24545	1586	1693	1799	1742	1723	1806	2114	1710	1450	1261
	KV	25534	1485	1621	1757	1620	1726	1769	2069	1758	1427	1273
	SA	50079	3071	3314	3556	3362	3449	3575	4183	3468	2877	2534
26 GAGNEF	M	4974	329	404	363	397	267	320	446	356	257	233
	KV	4838	344	381	379	295	235	306	398	305	262	208
	SA	9812	673	785	742	692	502	626	844	661	519	441
83 HEDEMORA	M	8646	544	540	630	676	572	592	675	534	452	419
	KV	8438	464	533	594	549	503	521	574	491	439	448
	SA	17084	1008	1073	1224	1225	1075	1113	1249	1025	891	867
29 LEKSAND	M	6628	352	405	463	440	379	414	516	434	321	315
	KV	6812	318	410	422	405	350	379	412	398	324	339
	SA	13440	670	815	885	845	729	793	928	832	645	654
85 LUDVIKA	M	15867	863	989	1068	1086	983	1069	1271	1106	828	833
	KV	16109	831	966	1080	1061	944	947	1066	978	800	838
	SA	31976	1694	1955	2148	2147	1927	2016	2337	2084	1628	1671
23 MALUNG	M	6066	298	375	437	390	402	399	464	374	306	339
	KV	5876	308	326	393	384	349	356	399	313	311	328
	SA	11942	606	701	830	774	751	755	863	687	617	667
62 MORA	M	9618	574	691	711	620	609	673	851	685	497	456
	KV	9509	567	623	678	602	610	662	722	601	470	487
	SA	19127	1141	1314	1389	1222	1219	1335	1573	1286	967	943
34 ORSA	M	3657	178	215	276	236	251	225	257	219	183	212
	KV	3654	175	232	258	230	208	204	222	213	181	202
	SA	7311	353	447	534	466	459	429	479	432	364	414

50-54	55-59	60-64	65-69	70-74	75-79	80-84	85-89	90-94	95-	-6	7-17	18-24	25-44	45-64	65-
179	205	229	206	179	110	68	22	4	2	288	543	322	930	768	593
177	252	204	210	177	141	93	41	14	2	264	503	269	832	800	678
356	457	433	418	356	251	161	63	18	4	552	1046	591	1762	1568	1271
559	594	626	587	501	324	177	64	28	6	946	1708	972	2791	2303	1687
563	661	626	598	512	459	289	117	50	6	878	1608	947	2732	2356	2031
1122	1255	1252	1185	1013	783	466	181	78	12	1824	3316	1919	5523	4659	3718
148	197	157	164	148	101	49	12	8		227	482	250	722	647	482
145	174	157	139	147	98	63	27	12	4	232	405	218	641	606	490
293	371	314	303	295	199	112	39	20	4	459	887	468	1363	1253	972
295	314	275	277	230	137	89	23	7		568	1093	577	1745	1164	763
285	312	261	263	250	175	93	45	12	4	530	1041	435	1574	1161	842
580	626	536	540	480	312	182	68	19	4	1098	2134	1012	3319	2325	1605
3304	3448	2987	2614	1938	1160	554	255	59	5	5189	9990	5975	17735	12911	6585
3438	3743	3209	2793	2339	1696	942	479	137	23	4991	9431	5516	16977	13548	8409
6742	7191	6196	5407	4277	2856	1496	734	196	28	10180	19421	11491	34712	26459	14994
722	837	883	770	630	399	211	75	11	1	1068	2005	1352	3538	3141	2097
792	923	887	839	702	542	306	109	44	5	1031	2048	1194	3154	3296	2547
1514	1760	1770	1609	1332	941	517	184	55	6	2099	4053	2546	6692	6437	4644
1387	1471	1235	1120	907	519	281	103	15	6	1960	3832	2391	6768	5444	2951
1337	1479	1249	1328	1057	732	430	184	46	5	1871	3512	2272	6186	5349	3782
2724	2950	2484	2448	1964	1251	711	287	61	11	3831	7344	4663	12954	10793	6733
1315	1541	1351	1217	1035	673	349	142	31	7	2250	3921	2372	7080	5468	3454
1411	1625	1383	1390	1292	966	596	275	78	13	2137	3726	2346	7023	5692	4610
2726	3166	2734	2607	2327	1639	945	417	109	20	4387	7647	4718	14103	11160	8064
246	299	285	283	237	150	77	15	10		498	858	404	1379	1063	772
230	303	266	279	280	182	114	58	11	2	493	802	339	1271	1007	926
476	602	551	562	517	332	191	73	21	2	991	1660	743	2650	2070	1698
449	539	526	540	425	293	151	74	13	2	751	1399	812	2253	1933	1498
458	531	512	555	500	374	226	115	45	6	690	1239	714	2025	1949	1821
907	1070	1038	1095	925	667	377	189	58	8	1441	2638	1526	4278	3882	3319
354	449	416	479	391	278	149	56	17		530	941	568	1685	1534	1370
373	458	473	499	515	361	212	122	37	5	507	901	497	1513	1643	1751
727	907	889	978	906	639	361	178	54	5	1037	1842	1065	3198	3177	3121
932	1084	1059	938	824	512	274	117	27	4	1246	2330	1413	4274	3908	2696
946	1172	1095	1049	952	706	446	176	49	7	1204	2332	1346	3791	4051	3385
1878	2256	2154	1987	1776	1218	720	293	76	11	2450	4662	2759	8065	7959	6081
356	434	412	397	311	213	113	34	11	1	443	920	539	1543	1541	1080
359	425	449	372	353	236	129	68	17	1	439	827	494	1379	1561	1176
715	859	861	769	664	449	242	102	28	2	882	1747	1033	2922	3102	2256
494	614	552	563	488	278	182	65	14	1	854	1514	837	2706	2116	1591
501	611	603	542	487	395	224	91	25	8	818	1422	840	2455	2202	1772
995	1225	1155	1105	975	673	406	156	39	9	1672	2936	1677	5161	4318	3363
194	218	234	256	217	160	81	35	10		258	569	329	884	858	759
197	231	247	251	253	189	108	40	10	3	270	548	285	820	877	854
391	449	481	507	470	349	189	75	20	3	528	1117	614	1704	1735	1613

Tabell 4.2 (forts) Folkmängd efter kön och ålder (i femårsklasser) i kommuner 31 december 1979 enligt indelningen 1 januari 1980

KOMMUN	KÖN	SAMT- LIGA	ÅKRAV EFTER ÅLDER									
			-4	5-9	10-14	15-19	20-24	25-29	30-34	35-39	40-44	45-49
31 RÄTTVIK	M	5558	283	298	363	352	304	326	403	331	255	260
	KV	5489	278	311	363	301	255	287	347	273	253	277
	SA	11047	561	609	726	653	559	613	750	604	508	537
61 SMEDJEBACKEN	M	6872	400	489	550	534	450	440	550	482	380	365
	KV	6486	399	452	467	453	366	394	500	411	366	350
	SA	13358	799	941	1017	987	816	834	1050	893	746	715
82 SÄTER	M	5358	363	398	419	364	357	392	488	369	277	247
	KV	5286	308	386	360	320	308	361	414	345	256	264
	SA	10644	671	784	779	684	665	753	902	714	533	511
21 VANSBRO	M	4351	232	251	305	325	258	238	272	266	238	207
	KV	4195	189	250	263	260	201	209	251	244	196	219
	SA	8546	421	501	568	585	459	447	523	510	434	426
39 ÄLVDALEN	M	4407	197	240	282	326	297	302	291	251	208	227
	KV	3983	221	231	249	286	225	200	228	205	185	247
	SA	8390	418	471	531	612	522	502	519	456	393	474
21 GÄVLEBORGS LÄN												
83 BOLLNÄS	M	13719	777	864	1026	942	908	907	1084	916	714	734
	KV	13964	742	844	880	944	864	844	995	832	721	772
	SA	27683	1519	1708	1906	1886	1772	1751	2079	1748	1435	1506
80 GÄVLE	M	42985	2322	2871	3152	3014	2966	3108	3640	3169	2595	2486
	KV	44379	2269	2798	3037	2981	2882	2900	3475	3094	2550	2349
	SA	87364	4591	5669	6189	5995	5848	6008	7115	6263	5145	4835
04 HOFORS	M	6865	327	430	457	505	454	466	476	450	399	432
	KV	6618	323	390	485	495	377	390	428	382	395	395
	SA	13483	650	820	942	1000	831	856	904	832	794	827
84 HUDIKSVALL	M	18633	1024	1252	1310	1301	1316	1269	1560	1250	972	980
	KV	18703	1003	1303	1251	1274	1121	1171	1464	1150	972	979
	SA	37336	2027	2555	2561	2575	2437	2440	3024	2400	1944	1959
61 LJUSDAL	M	10848	535	661	687	733	654	680	756	665	505	592
	KV	10710	498	626	634	667	583	568	738	565	523	588
	SA	21558	1033	1287	1321	1400	1237	1248	1494	1230	1028	1180
32 NORDANSTIG	M	6075	318	427	412	426	381	371	467	391	310	301
	KV	5794	320	378	389	359	274	318	407	335	317	264
	SA	11869	638	805	801	785	655	689	874	726	627	565
01 OCKELBO	M	3395	178	209	231	208	226	236	267	188	152	161
	KV	3161	155	175	180	196	161	182	216	140	145	152
	SA	6556	333	384	411	404	387	418	483	328	297	313
21 OVANÅKER	M	7037	382	491	523	471	460	505	581	436	374	331
	KV	6670	418	437	482	439	403	388	512	425	338	330
	SA	13707	800	928	1005	910	863	893	1093	861	712	661
81 SANDVIKEN	M	21838	1194	1430	1719	1586	1415	1419	1732	1703	1345	1181
	KV	21301	1127	1397	1606	1459	1231	1312	1661	1460	1183	1104
	SA	43139	2321	2827	3325	3045	2646	2731	3393	3163	2528	2285
82 SÜDERHAMN	M	15497	838	1033	1153	1059	991	1066	1270	1012	851	851
	KV	15767	805	968	1050	1040	878	977	1133	950	825	860
	SA	31264	1643	2001	2203	2099	1869	2043	2403	1962	1676	1711

50-54	55-59	60-64	65-69	70-74	75-79	80-84	85-89	90-94	95-	-6	7-17	18-24	25-44	45-64	65-
300	412	408	431	345	266	135	71	11	4	411	762	427	1315	1380	1263
317	390	439	438	378	308	171	80	18	5	401	736	371	1160	1423	1398
617	802	847	869	723	574	306	151	29	9	812	1498	798	2475	2803	2661
364	435	409	339	289	224	112	49	9	2	602	1182	639	1852	1573	1024
372	408	362	362	337	218	169	80	17	3	549	1048	540	1671	1492	1186
736	843	771	701	626	442	281	129	26	5	1151	2230	1179	3523	3065	2210
270	327	306	249	233	150	83	48	16	2	537	875	489	1526	1150	781
278	356	307	291	264	222	147	75	16	8	464	799	419	1376	1205	1023
548	683	613	540	497	372	230	123	32	10	1001	1674	908	2902	2355	1804
205	322	301	312	281	179	100	46	12	1	320	675	376	1014	1035	931
220	278	305	327	322	241	138	66	13	3	292	575	296	900	1022	1110
425	600	606	639	603	420	238	112	25	4	612	1250	672	1914	2057	2041
268	334	360	286	231	161	100	28	17	1	294	615	433	1052	1189	824
263	316	312	253	232	151	116	51	12		304	567	341	818	1138	815
531	650	672	539	463	312	216	79	29	1	598	1182	774	1870	2327	1639
833	930	776	796	691	442	254	93	27	5	1112	2130	1275	3621	3273	2308
794	1016	840	841	731	647	416	182	53	6	1095	1967	1212	3392	3422	2876
1627	1946	1616	1637	1422	1089	670	275	80	11	2207	4097	2487	7013	6695	5184
2476	2874	2267	2157	1812	1157	633	230	47	9	3474	6714	4137	12512	10103	6045
2621	2861	2559	2461	2199	1700	1041	446	125	31	3353	6595	4019	12019	10390	8003
5097	5735	4826	4618	4011	2857	1674	676	172	40	6827	13309	8156	24531	20493	14048
463	438	434	394	355	231	106	41	4	1	490	1046	637	1791	1767	1134
402	438	421	432	389	274	112	70	15	5	492	1026	552	1595	1656	1297
865	876	855	826	744	505	220	111	19	6	982	2072	1189	3386	3423	2431
1045	1173	1084	1066	873	627	343	140	42	6	1507	2895	1801	5051	4282	3097
993	1243	1088	1086	1035	763	524	219	57	7	1524	2836	1592	4757	4303	3691
2038	2416	2172	2152	1908	1390	867	359	99	13	3031	5731	3393	9808	8585	6788
678	765	789	789	594	405	218	110	30	2	780	1571	919	2606	2824	2148
643	808	807	737	700	508	326	139	44	8	734	1424	850	2394	2846	2462
1321	1573	1596	1526	1294	913	544	249	74	10	1514	2995	1769	5000	5670	4610
315	404	417	372	326	229	146	49	11	2	481	941	542	1539	1437	1135
298	400	369	413	378	292	181	73	23	6	468	846	406	1377	1331	1366
613	804	786	785	704	521	327	122	34	8	949	1787	948	2916	2768	2501
207	273	240	193	178	136	69	36	6	1	250	508	294	843	881	619
225	251	189	228	216	167	106	63	13	1	216	411	240	683	817	794
432	524	429	421	394	303	175	99	19	2	466	919	534	1526	1698	1413
407	456	414	420	362	243	118	48	12	3	569	1115	643	1896	1608	1206
371	422	436	383	335	277	187	62	23	2	589	1031	559	1663	1559	1269
778	878	850	803	697	520	305	110	35	5	1158	2146	1202	3559	3167	2475
1175	1318	1225	1255	997	642	339	120	35	8	1745	3605	1994	6199	4899	3396
1140	1317	1332	1289	1155	782	480	203	56	7	1678	3361	1781	5616	4893	3972
2315	2635	2557	2544	2152	1424	819	323	91	15	3423	6966	3775	11815	9792	7368
978	961	841	867	758	542	308	95	17	6	1236	2459	1379	4199	3631	2593
937	1004	938	980	992	714	458	194	57	7	1207	2267	1267	3885	3739	3402
1915	1965	1779	1847	1750	1256	766	289	74	13	2443	4726	2646	8084	7370	5995

Tabell 4.2 (forts) Folkmängd efter kön och ålder (i femårsklasser) i kommuner 31 december 1979 enligt indelningen 1 januari 1980

KOMMUN	KÖN	SAMT- LIGA	DÄRAV EFTER ÅLDER									
			-4	5-9	10-14	15-19	20-24	25-29	30-34	35-39	40-44	45-49
22 VÄSTERNORRLANDS LÄN												
80 HÄRNÖSAND	M	13477	831	926	987	862	900	899	1184	984	782	752
	KV	14139	795	885	965	862	802	909	1094	902	827	738
	SA	27616	1626	1811	1952	1724	1702	1808	2278	1886	1609	1490
82 KRAMFORS	M	13335	614	755	905	772	763	800	955	771	695	699
	KV	13411	636	702	748	760	663	686	825	713	607	686
	SA	26746	1250	1457	1653	1532	1426	1486	1780	1484	1302	1385
83 SOLLEFTER	M	13199	720	755	835	804	890	832	899	721	645	725
	KV	12934	646	753	753	762	729	719	793	718	676	707
	SA	26133	1375	1508	1588	1566	1619	1551	1692	1439	1321	1432
81 SUNDSVALL	M	46977	2718	3287	3681	3305	3216	3230	3919	3555	2872	2785
	KV	47381	2613	3159	3420	3211	2997	3138	3783	3377	2775	2732
	SA	94358	5331	6446	7101	6516	6213	6368	7702	6932	5647	5517
62 TIMRÅ	M	9573	610	711	774	636	622	611	849	749	575	540
	KV	9352	547	699	766	632	556	616	752	635	544	498
	SA	18925	1157	1410	1540	1268	1178	1227	1601	1384	1119	1038
60 ÅNGE	M	6843	308	358	425	438	467	397	411	323	353	351
	KV	6609	329	328	427	371	370	322	323	344	338	373
	SA	13452	637	686	852	809	837	719	734	667	691	724
84 ÖRNSKÖLDSDVIK	M	30546	1901	2059	2217	2204	2092	2144	2320	2013	1794	1652
	KV	30119	1750	1999	2219	1980	1702	1815	2146	1930	1639	1777
	SA	60665	3651	4058	4436	4184	3794	3959	4466	3943	3433	3429
23 JÄMTLANDS LÄN												
26 BERG	M	4689	208	241	295	350	314	239	299	243	219	224
	KV	4294	209	245	296	289	223	213	223	242	192	240
	SA	8983	417	486	591	639	537	452	522	485	411	464
05 BRÄCKE	M	4743	225	294	365	311	255	268	311	275	229	243
	KV	4486	217	278	306	288	244	201	279	220	226	221
	SA	9229	442	572	671	599	499	469	590	495	455	464
61 HÄRJEDALEN	M	6858	302	429	474	432	410	403	483	422	366	318
	KV	6271	314	354	442	373	328	363	394	368	346	340
	SA	13129	616	783	916	805	738	766	877	790	712	658
09 KROKOM	M	7020	391	488	507	488	412	434	509	500	339	338
	KV	6422	377	474	474	416	301	350	484	404	302	313
	SA	13442	768	962	981	904	713	784	993	904	641	651
03 RAGUNDA	M	3956	159	209	262	335	221	202	257	189	192	213
	KV	3653	149	202	252	214	184	156	190	171	198	219
	SA	7609	308	411	514	549	405	358	447	360	390	432
13 STRÖMSUND	M	9161	420	538	621	592	578	541	585	494	449	488
	KV	8290	417	473	522	589	421	397	490	472	453	444
	SA	17451	837	1011	1143	1181	999	938	1075	966	902	932
21 ÅRE	M	4861	270	282	322	372	328	312	306	277	236	223
	KV	4509	234	275	281	280	271	262	272	256	205	266
	SA	9370	504	557	603	652	599	574	578	533	441	489

50-54	55-59	60-64	65-69	70-74	75-79	80-84	85-89	90-94	95-	-6	7-17	18-24	25-44	45-64	65-
697	825	742	784	621	397	202	79	20	3	1217	2079	1210	3849	3016	2106
812	884	878	876	773	585	338	159	46	9	1131	2070	1108	3732	3312	2786
1509	1709	1620	1660	1394	982	540	238	66	12	2348	4149	2318	7581	6328	4892
803	900	856	1013	903	667	316	127	29	2	891	1865	1053	3221	3258	3047
845	944	939	1124	1040	764	454	215	56	4	898	1692	919	2831	3414	3657
1648	1844	1795	2127	1943	1431	770	342	85	6	1789	3557	1972	6052	6672	6704
786	1017	873	951	762	556	275	109	31	4	1024	1794	1195	3097	3401	2688
796	984	899	940	793	636	400	170	53	7	965	1656	1022	2906	3386	2999
1582	2001	1772	1891	1555	1192	675	279	84	11	1989	3450	2217	6003	6787	5687
2774	2986	2516	2260	1715	1203	694	199	53	9	4005	7758	4444	13576	11061	6133
2774	2959	2482	2488	2278	1618	969	446	148	14	3870	7298	4232	13073	10947	7961
5548	5945	4998	4748	3993	2821	1663	645	201	23	7875	15056	8676	26649	22008	14094
511	542	479	446	404	292	147	58	13	4	853	1653	847	2784	2072	1364
456	554	439	510	491	342	196	82	33	2	839	1570	791	2547	1947	1658
967	1096	918	956	895	634	345	140	46	6	1692	3223	1638	5331	4019	3022
447	595	533	505	421	287	148	57	16	3	445	893	658	1484	1926	1437
476	531	495	460	462	330	196	105	25	4	468	863	494	1327	1875	1582
923	1126	1028	965	883	617	344	162	41	7	913	1756	1152	2811	3801	3019
1891	1924	1748	1640	1415	827	472	181	44	8	2739	4807	2927	8271	7215	4587
1908	1941	1762	1800	1606	1113	631	295	87	19	2531	4669	2450	7530	7388	5551
3799	3865	3510	3440	3021	1940	1103	476	131	27	5270	9476	5377	15801	14603	10138
300	347	334	346	298	211	141	57	19	4	315	651	442	1000	1205	1076
261	320	309	279	272	231	151	75	20	4	315	612	335	870	1130	1032
561	667	643	625	570	442	292	132	39	8	630	1263	777	1870	2335	2108
281	337	322	342	273	231	110	56	11	4	331	746	373	1083	1183	1027
272	289	300	336	313	238	155	75	24	4	328	666	339	926	1082	1145
553	626	622	678	586	469	265	131	35	8	659	1412	712	2009	2265	2172
409	513	489	478	379	273	175	81	20	2	467	1011	569	1674	1729	1408
384	441	450	408	362	316	176	79	27	6	442	905	464	1471	1615	1374
793	954	939	886	741	589	351	160	47	8	909	1916	1033	3145	3344	2782
401	433	451	469	348	259	152	79	19	3	592	1096	598	1782	1623	1329
347	415	415	386	342	280	214	90	35	3	556	1022	464	1540	1490	1350
748	848	866	855	690	539	366	169	54	6	1148	2118	1062	3322	3113	2679
232	310	282	295	247	185	116	40	8	2	235	601	350	840	1037	893
234	271	272	264	250	210	139	56	15	7	232	515	254	715	996	941
466	581	554	559	497	395	255	96	23	9	467	1116	604	1555	2033	1834
543	660	634	742	566	372	204	106	27	1	628	1302	819	2069	2325	2018
478	631	596	587	501	411	249	126	30	3	575	1228	619	1812	2149	1907
1021	1291	1230	1329	1067	783	453	232	57	4	1203	2530	1438	3881	4474	3925
294	352	349	313	247	190	117	51	17	3	387	727	460	1131	1218	938
252	309	309	282	257	250	162	62	20	4	338	618	385	995	1136	1037
546	661	658	595	504	440	279	113	37	7	725	1345	845	2126	2354	1975

Tabell 4.2 (forts) Folkmängd efter kön och ålder (i femårsklasser) i kommuner 31 december 1979 enligt indelningen 1 januari 1980

KOMMUN	KÖN	SAMT- LIGA	ÅLDER									
			-4	5-9	10-14	15-19	20-24	25-29	30-34	35-39	40-44	45-49
80 ÖSTERSUND	M	26970	1762	1829	1961	1821	1964	2297	2375	1994	1467	1427
	KV	28470	1697	1871	1903	1896	2129	2216	2288	1911	1577	1466
	SA	55440	3459	3700	3864	3717	4093	4513	4663	3905	3044	2893
24 VÄSTERBOTTENS LÄN												
25 DOROTEA ¹	M	2100	102	127	125	139	145	132	135	109	97	123
	KV	1835	103	107	123	119	112	90	95	104	96	90
	SA	3935	205	234	248	258	257	222	230	213	193	213
81 LYCKSELE	M	7364	441	479	574	605	541	464	540	416	461	405
	KV	7186	423	451	536	499	545	443	479	470	419	423
	SA	14550	864	930	1110	1104	1086	907	1019	886	880	828
01 NORDMALING	M	4021	240	264	300	256	238	254	276	231	223	234
	KV	3965	256	237	267	257	201	229	225	214	219	198
	SA	7986	496	501	567	513	439	483	501	445	442	432
17 NORSJÖ	M	5220	325	316	386	395	390	341	355	285	279	283
	KV	4824	292	311	352	329	273	291	290	270	268	284
	SA	10044	617	627	738	724	663	632	645	555	547	567
09 ROBERTSFORS	M	3963	221	259	272	291	308	234	267	235	196	213
	KV	3674	242	249	221	229	198	195	210	218	183	207
	SA	7637	463	508	493	520	506	429	477	453	379	420
82 SKELLEFTER	M	36837	2306	2621	2693	2627	2607	2633	2801	2323	2192	2092
	KV	36810	2354	2329	2629	2483	2359	2215	2590	2359	2085	2179
	SA	73647	4660	4950	5322	5110	4966	4848	5391	4682	4277	4271
22 SORSELE	M	2050	95	112	144	143	157	115	105	98	101	128
	KV	1861	103	97	136	134	101	96	87	93	100	121
	SA	3911	198	209	280	277	258	211	192	191	201	249
21 STORUMAN	M	4368	252	248	354	347	320	305	285	254	235	246
	KV	3946	229	261	301	318	238	229	245	248	250	248
	SA	8314	481	509	655	665	558	534	530	502	485	494
80 UMEÅ	M	39499	2881	2991	2982	2703	3239	3722	4003	3170	2303	2055
	KV	40431	2701	2876	2852	2510	3727	3777	3852	2994	2366	2051
	SA	79930	5582	5867	5834	5213	6966	7499	7855	6164	4669	4106
62 VILHELMINA	M	4544	236	252	293	343	311	290	302	264	262	258
	KV	4146	246	282	269	322	257	250	244	251	225	241
	SA	8690	482	534	562	665	568	540	546	515	487	499
04 VINDELN	M	3590	199	213	213	231	251	221	250	190	178	163
	KV	3506	182	230	223	262	169	175	210	172	167	208
	SA	7096	381	443	436	493	420	396	460	362	345	371
60 VÄNNÄS	M	5866	335	379	435	425	408	310	422	357	309	324
	KV	5548	289	370	406	424	264	282	370	320	315	323
	SA	11414	624	749	841	849	672	592	792	677	624	647
63 ÅSELE	M	2458	87	127	158	143	153	122	153	125	122	136
	KV	2286	119	133	123	131	116	114	114	129	99	139
	SA	4744	206	260	281	274	269	236	267	254	221	275
25 NORRBOTTENS LÄN												
06 ARJEPLÖG	M	2149	96	130	133	153	147	146	141	129	125	120
	KV	1885	101	111	137	122	123	102	107	118	127	110
	SA	4034	197	241	270	275	270	248	248	247	252	230

1) SE BILAGA 4

50-54	55-59	60-64	65-69	70-74	75-79	80-84	85-89	90-94	95-	-6	7-17	18-24	25-44	45-64	65-
1441	1659	1495	1322	980	606	375	136	50	9	2520	4151	2666	8133	6022	3478
1565	1806	1575	1409	1180	977	625	282	84	13	2459	4173	2864	7992	6412	4570
3006	3465	3070	2731	2160	1583	1000	418	134	22	4979	8324	5530	16125	12434	8048
108	151	135	160	143	83	56	19	9	2	155	286	197	473	517	472
113	139	139	110	108	86	61	28	11	1	146	261	157	385	481	405
221	290	274	270	251	169	117	47	20	3	301	547	354	858	998	877
423	445	447	385	353	230	105	42	7	1	638	1242	760	1881	1720	1123
420	503	412	395	325	239	130	57	14	3	632	1058	764	1811	1758	1163
843	948	859	780	678	469	235	99	21	4	1270	2300	1524	3692	3478	2286
246	244	261	264	215	149	83	35	5	3	358	601	339	984	985	754
209	272	272	277	237	208	117	55	11	4	353	584	281	887	951	909
455	516	533	541	452	357	200	90	16	7	711	1185	620	1871	1936	1663
328	355	335	328	230	157	93	27	11	1	458	812	542	1260	1301	847
348	362	298	291	233	171	96	51	13	1	429	730	398	1119	1292	856
676	717	633	619	463	328	189	78	24	2	887	1542	940	2379	2593	1703
224	262	259	244	218	143	79	31	6	1	319	607	425	932	958	722
225	245	245	264	205	168	118	43	8	1	336	504	299	806	922	807
449	507	504	508	423	311	197	74	14	2	655	1111	724	1738	1880	1529
2211	2370	2117	1923	1533	1071	468	199	43	7	3388	5831	3635	9949	8790	5244
2232	2353	2259	2147	1767	1341	724	315	82	8	3351	5517	3286	9249	9023	6384
4443	4723	4376	4070	3300	2442	1192	514	125	15	6739	11348	6921	19198	17813	11628
123	173	159	141	112	73	55	14	1	1	142	294	215	419	583	397
119	127	131	136	115	86	50	24	5		144	275	152	376	498	416
242	300	290	277	227	159	105	38	6	1	286	569	367	795	1081	813
284	293	309	253	197	108	48	22	7	1	364	689	468	1079	1132	636
265	266	216	228	175	121	66	29	9	4	323	674	350	972	995	632
549	559	525	481	372	229	114	51	16	5	687	1363	818	2051	2127	1268
2017	2024	1656	1448	1105	684	353	126	30	7	4129	6372	4295	13198	7752	3753
2103	2125	1714	1568	1437	988	521	205	53	11	3890	6056	4720	12989	7993	4783
4120	4149	3370	3016	2542	1672	874	331	83	18	8019	12428	9015	26187	15745	8536
279	351	296	285	229	146	85	45	16	1	331	660	444	1118	1184	807
265	278	252	243	200	147	103	53	15	3	378	613	385	970	1036	764
544	629	548	528	429	293	188	98	31	4	709	1273	829	2088	2220	1571
221	260	281	269	208	137	73	26	6		290	473	344	839	925	719
230	267	266	230	205	151	93	50	11	5	279	522	265	724	971	745
451	527	547	499	413	288	166	76	17	5	569	995	609	1563	1896	1464
326	456	424	334	263	181	105	59	14		496	911	575	1398	1530	956
378	417	377	319	283	205	124	60	17	5	440	882	431	1287	1495	1013
704	873	801	653	546	386	229	119	31	5	936	1793	1006	2685	3025	1969
168	168	194	194	200	110	64	28	5	1	132	320	216	522	666	602
138	187	192	165	141	127	78	30	10	1	167	296	159	456	656	552
306	355	386	359	341	237	142	58	15	2	299	616	375	978	1322	1154
148	159	131	126	113	81	44	19	5	3	148	301	210	541	558	391
121	126	116	114	91	82	53	16	6	2	141	284	169	454	473	364
269	285	247	240	204	163	97	35	11	5	289	585	379	995	1031	755

Tabell 4.2 (forts) Folkmängd efter kön och ålder (i femårsklasser) i kommuner 31 december 1979 enligt indelningen 1 januari 1980

KOMMUN	KÖN	SAMT- LIGA	DÄRAV EFTER ÅLDER									
			-4	5-9	10-14	15-19	20-24	25-29	30-34	35-39	40-44	45-49
05 ARVIDSJAUR	M	4275	213	266	282	317	264	265	275	252	237	260
	KV	3942	208	242	264	224	238	221	250	251	241	238
	SA	8217	421	508	546	541	502	486	525	503	478	498
82 BODEN	M	14189	945	999	1012	948	979	1086	1243	1094	764	763
	KV	14581	903	994	982	917	983	1013	1244	946	812	753
	SA	28770	1848	1993	1994	1865	1962	2099	2492	2040	1576	1516
23 GÄLLIVARE	M	12810	749	814	981	1078	1047	975	1024	900	868	871
	KV	11851	687	793	941	1037	899	891	865	829	809	735
	SA	24661	1436	1607	1922	2115	1946	1866	1889	1729	1677	1606
83 HAPARANDA	M	4757	278	353	413	414	355	329	356	291	245	255
	KV	4686	294	321	381	350	269	265	344	278	238	250
	SA	9443	572	674	794	764	624	594	700	569	483	505
10 JÖKKMOKK	M	3733	172	232	267	239	264	269	296	228	196	206
	KV	3432	173	228	253	247	217	189	257	208	192	200
	SA	7165	345	460	520	486	481	458	553	436	388	406
14 KALIX	M	9836	616	708	768	723	661	679	689	698	577	559
	KV	9546	590	697	793	646	581	577	704	588	567	503
	SA	19382	1206	1405	1561	1369	1242	1256	1393	1286	1144	1062
84 KIRUNA	M	15725	1038	1217	1334	1410	1344	1322	1407	1072	1041	1048
	KV	14452	980	1205	1278	1321	1163	1093	1174	1008	987	848
	SA	30177	2018	2422	2612	2731	2507	2415	2581	2080	2028	1896
80 LULEÅ	M	33912	2245	2535	2814	2428	2709	3019	3130	2735	2222	1975
	KV	33278	2146	2460	2681	2433	2569	2665	2977	2504	2061	1990
	SA	67190	4391	4995	5495	4861	5278	5684	6107	5239	4283	3965
21 PAJALA	M	4760	207	266	333	387	361	264	262	242	286	287
	KV	4061	170	240	322	350	194	174	194	204	245	236
	SA	8821	377	506	655	737	555	438	456	446	531	523
81 PITEÅ	M	19125	1372	1598	1510	1372	1296	1446	1802	1402	1074	1013
	KV	19021	1292	1463	1433	1257	1255	1415	1656	1260	1120	1073
	SA	38146	2664	3061	2943	2629	2551	2861	3458	2662	2194	2086
60 KLVSBYN	M	4875	313	358	370	358	352	359	356	275	287	286
	KV	4688	267	342	372	327	301	284	331	277	302	277
	SA	9563	580	700	742	685	653	643	687	552	589	563
13 ÖVEPKALIX	M	2694	118	153	154	224	193	162	149	139	150	143
	KV	2451	119	113	160	202	141	118	116	115	142	155
	SA	5145	237	266	314	426	334	280	265	254	292	298
18 ÖVERTORNEÅ	M	3240	146	176	243	285	267	211	184	146	161	184
	KV	3029	151	155	198	257	167	148	131	132	148	179
	SA	6269	297	331	441	542	434	359	315	278	309	363

50-54	55-59	60-64	65-69	70-74	75-79	80-84	85-89	90-94	95-	-6	7-17	18-24	25-44	45-64	65-
286	289	286	269	216	174	84	32	8		332	631	379	1029	1121	783
236	270	295	236	214	167	101	35	10	1	322	532	322	963	1039	764
522	559	581	505	430	341	185	67	18	1	654	1163	701	1992	2160	1547
720	869	796	726	585	365	186	80	20	4	1354	2203	1326	4192	3148	1966
857	940	813	818	636	496	277	139	49	9	1306	2122	1351	4015	3363	2424
1577	1809	1609	1544	1221	861	463	219	69	13	2660	4325	2677	8207	6511	4390
770	730	577	540	426	262	130	51	15	2	1066	2115	1488	3767	2948	1426
657	615	525	556	438	319	147	81	21	6	982	2074	1301	3394	2532	1568
1427	1345	1102	1096	864	581	277	132	36	8	2048	4189	2789	7161	5480	2994
284	289	248	259	177	125	61	20	5		426	851	536	1221	1076	647
278	284	291	271	218	169	120	48	13	4	412	817	386	1125	1103	843
562	573	539	530	395	294	181	68	18	4	838	1668	922	2346	2179	1490
242	249	232	237	189	129	61	15	8	2	251	564	359	989	929	641
207	257	217	184	158	119	69	37	15	5	260	548	310	846	881	587
449	506	449	421	347	248	130	52	23	7	511	1112	669	1835	1810	1228
539	589	567	500	449	288	155	59	9	3	883	1671	922	2647	2254	1463
507	582	540	542	473	360	188	78	28	2	867	1599	841	2436	2132	1671
1046	1171	1107	1042	922	648	343	137	37	5	1750	3270	1763	5079	4386	3134
927	826	563	457	304	220	133	50	12		1515	2912	1916	4842	3364	1176
728	703	513	485	439	287	154	63	19	4	1437	2850	1660	4262	2792	1451
1655	1529	1076	942	743	507	287	113	31	4	2952	5762	3576	9104	6156	2627
1880	1752	1423	1166	917	539	296	103	21	3	3249	5883	3599	11106	7030	3045
1862	1670	1367	1279	1081	803	455	208	59	8	3074	5718	3497	10207	6889	3893
3742	3422	2790	2445	1998	1342	751	311	80	11	6323	11601	7096	21313	13919	6938
319	379	322	298	259	164	82	34	7	1	309	720	525	1054	1307	845
278	302	288	330	242	158	84	38	10	2	258	702	316	817	1104	864
597	681	610	628	501	322	166	72	17	3	567	1422	841	1871	2411	1709
1034	1015	870	893	736	396	206	71	18	1	1991	3328	1829	5724	3932	2321
1008	1015	935	953	779	597	309	156	41	4	1948	3027	1725	5451	4031	2839
2042	2030	1805	1846	1515	993	515	227	59	5	3939	6355	3554	11175	7963	5160
303	298	269	261	198	120	77	29	5	1	463	802	486	1277	1156	691
296	310	233	272	182	159	97	45	13	1	404	783	422	1194	1116	769
599	608	502	533	380	279	174	74	18	2	867	1585	908	2471	2272	1460
185	220	189	199	149	88	52	22	4	1	183	378	281	600	737	515
190	166	187	163	144	129	56	27	5	3	165	349	221	491	698	527
375	386	376	362	293	217	108	49	9	4	348	727	502	1091	1435	1042
215	229	228	235	152	98	53	22	5		210	520	387	702	856	565
205	232	252	222	184	156	85	15	8	4	219	448	261	559	868	674
420	461	480	457	336	254	138	37	13	4	429	968	648	1261	1724	1239

Tabell 4.3 Folkmängd i åldersgrupperna 0–18 och 61–75 år (i ettårsklasser) i län och kommuner 31 december 1979 enligt indelningen 1 januari 1980

Population in the age-groups 0–18 years and 61–75 years (in one-year groups) by county and commune
Dec. 31, 1979 according to the administrative subdivision Jan. 1, 1980

LÄN KOMMUN	ÅLDER														
	0	1	2	3	4	5	6	7	8	9	10	11	12	13	14
01 STOCKHOLMS LÄN	18399	17416	17623	18170	18620	20000	19815	20314	20652	19416	18326	18932	20601	20926	21048
27 BOTKYRKA	1338	1289	1368	1417	1446	1534	1589	1642	1653	1586	1475	1334	1528	1520	1385
62 DANDERYD	265	294	299	327	289	392	368	396	370	385	394	409	451	454	497
25 EKERÖ	207	193	214	237	264	321	322	352	379	336	340	356	346	336	373
36 HANINGE	915	934	877	955	987	1101	1048	1139	1119	1090	1042	1031	1125	1085	1097
26 HUDDINGE	995	907	964	946	994	1055	1049	1037	1072	959	949	1020	1070	1067	1103
23 JÄRFÄLLA	644	679	733	746	863	871	867	986	953	889	852	828	955	980	1038
86 LIDINGÖ	408	441	433	469	454	482	497	489	521	454	489	456	512	535	553
82 NACKA	792	755	743	901	833	889	980	948	949	889	789	872	919	884	869
88 NORRTÄLJE	447	430	410	449	457	516	497	510	576	528	572	598	647	637	654
92 NYNÄSHAMN	211	241	240	261	268	298	357	331	370	331	336	345	393	355	366
91 SIGTUNA	417	370	377	390	413	489	461	503	480	524	488	502	537	520	597
63 SOLLENTUNA	639	616	657	669	694	771	703	776	730	740	693	703	743	811	763
84 SOLNA	577	442	478	455	498	470	442	418	425	361	389	394	452	522	473
80 STOCKHOLM	6442	5776	5648	5574	5479	5847	5598	5462	5517	5121	4697	4920	5502	5686	6014
83 SUNDBYBERG	250	222	207	202	188	187	209	260	200	190	172	200	239	243	226
81 SÜDERTÄLJE	1082	1045	988	1026	1144	1233	1169	1270	1274	1300	1183	1312	1462	1400	1327
38 TYRESÖ	449	427	470	465	525	548	574	605	705	615	599	631	676	712	725
60 TÄBY	612	590	648	688	726	793	757	823	906	803	791	794	821	862	787
39 UPPLANDS-BRO	294	292	322	333	365	404	375	397	432	372	296	336	331	354	315
14 UPPLANDS-VÄSBY	512	501	546	554	598	623	653	631	682	579	557	588	569	647	561
15 VALLENTUNA	251	259	253	319	275	287	355	341	359	363	324	356	366	369	337
87 VÄRHOLM	407	464	492	513	564	593	640	671	661	698	611	639	641	637	658
20 VÄRMÖ	245	249	256	274	296	296	305	327	319	303	288	308	316	310	330
03 UPSALA LÄN	3148	2970	3085	3196	3437	3556	3556	3648	3747	3426	3358	3517	3605	3583	3654
81 ENKÖPING	350	342	356	390	401	454	426	527	547	484	468	545	517	499	550
05 HÄBO	204	218	246	275	289	314	336	312	367	339	275	314	304	318	300
60 TIERP	238	196	195	207	244	275	252	265	269	292	263	294	307	323	337
80 UPSALA	2006	1884	1877	1898	2075	2094	2090	2108	2090	1896	1904	1923	1979	1973	1984
19 ÄLVKARLEBY	80	77	114	125	116	130	138	133	138	121	138	114	167	150	153
82 ÖSTHAMMAR	270	253	297	301	312	289	314	303	336	294	310	327	331	320	330
04 SÖDERMANLANDS LÄN	2853	2858	2866	2936	3219	3521	3556	3573	3599	3377	3529	3825	4121	4043	4119
84 ESKILSTUNA	919	987	973	1037	1123	1181	1219	1215	1237	1231	1256	1381	1488	1420	1467
82 FLEN	222	195	207	227	236	257	258	228	292	223	274	258	308	292	286
83 KATRINEHOLM	367	337	362	354	405	435	461	442	416	382	389	413	450	463	472
80 NYKÖPING	770	779	789	757	833	969	947	981	917	917	908	987	1078	1049	1057
81 OXELÖSUND	154	154	150	166	168	218	188	203	232	181	227	260	264	276	281
86 STRÅNGNÄS	310	293	257	266	328	326	330	358	352	310	352	362	391	394	411
28 VINGÅKER	111	113	128	129	126	135	153	146	153	133	123	164	142	149	145
05 ÖSTERGÖTLANDS LÄN	4557	4455	4731	4862	5060	5538	5405	5404	5508	5403	5196	5429	5862	6039	5986
60 BÖXHOLM	55	62	50	71	64	75	76	74	96	66	93	80	90	94	91
62 FINSPRÄNG	311	275	312	320	365	368	361	343	360	362	380	383	427	436	438
13 KINDA	109	121	132	134	143	153	157	140	148	146	172	159	167	152	161
80 LINKÖPING	1337	1308	1345	1353	1400	1491	1560	1524	1588	1465	1422	1478	1568	1546	1653
86 MÖGLBY	359	318	334	333	373	355	383	403	403	394	356	388	419	458	419
83 MOTALA	456	451	508	538	539	611	538	607	572	631	608	621	645	671	660
81 NORRKÖPING	1341	1343	1430	1450	1481	1709	1566	1572	1575	1575	1439	1558	1721	1844	1759
82 SÖDERKÖPING	158	147	155	145	152	194	171	169	177	172	153	181	198	195	207
84 VÄDSTENA ¹⁾	79	68	93	88	96	107	102	116	118	130	101	109	99	118	112
63 VALDEMARSVIK	86	104	104	114	131	133	142	114	146	130	130	129	135	152	128
12 YDRE	51	49	43	54	58	53	55	56	65	52	50	63	64	77	56
61 ÅTVIDABERG	153	133	161	178	165	200	205	189	175	190	195	195	204	207	219
09 HEDESHÖG	62	76	64	84	93	89	89	97	85	90	97	85	125	89	83

1) SE BILAGA 4

Tabell 4.3 (forts) Folkmängd i åldersgrupperna 0—18 och 61—75 år (i ettårsklasser) i län och kommuner 31 december 1979 enligt indelningen 1 januari 1980

LÄN	ÅLDER															
	KOMMUN	0	1	2	3	4	5	6	7	8	9	10	11	12	13	14
06 JÖNKÖPINGS LÄN		3595	3474	3770	3812	3894	4179	4208	4204	4418	4225	4262	4492	4701	4747	4711
	04 ANEBY	75	78	94	97	89	102	94	98	117	92	101	118	118	106	106
	86 EKSJÖ	221	222	218	220	210	252	226	236	242	244	275	253	280	246	298
	62 GISLAVED	374	335	405	392	403	456	439	442	429	436	397	467	447	503	460
	17 GNOSJÖ	120	133	131	151	134	155	145	145	152	148	134	166	145	149	150
	80 JÖNKÖPING	1254	1195	1282	1305	1388	1402	1448	1481	1561	1433	1511	1537	1691	1733	1655
	82 NÄSSJÖ	299	339	408	369	370	418	465	429	441	430	391	465	428	459	450
	84 SÄVSJÖ	141	159	137	163	158	162	167	142	168	178	147	147	181	164	180
	87 TRANÅS	198	209	194	218	202	238	216	230	265	246	259	255	288	297	273
	65 VÄGGERYD	179	136	162	181	190	194	185	206	197	164	175	176	176	186	170
	85 VETLANDA	352	325	355	351	377	398	416	410	389	395	445	416	443	445	475
	83 VÄRNAMO	382	343	384	365	373	402	407	385	457	459	427	492	504	459	494
07 KRONOBERGS LÄN		2114	2069	2137	2247	2364	2495	2366	2384	2504	2414	2445	2505	2637	2625	2592
	64 ALVESTA	242	250	236	280	291	284	274	272	243	283	249	266	293	272	296
	61 LESSEBO	92	107	121	122	122	138	122	149	140	137	126	123	126	126	135
	81 LJUNGBY	325	327	349	382	386	393	362	362	410	390	389	449	434	413	417
	67 MARKARYD	145	148	151	161	142	164	174	154	173	162	185	192	169	198	178
	63 TINGSRYD	196	167	170	189	181	199	194	163	179	167	192	191	183	192	208
	60 UPPVIDINGE	109	116	129	103	131	136	155	134	143	140	162	159	158	169	168
	80 VÄXJÖ	804	784	795	814	890	961	878	958	998	927	953	924	1049	1040	967
	65 ÄLMHULT	201	170	186	196	221	220	207	192	218	208	189	201	225	215	223
08 KALMAR LÄN		2696	2586	2720	2791	2923	3159	3224	3213	3259	3185	3110	3334	3538	3773	3681
	85 BORGHOLM	106	105	127	120	108	125	145	135	135	133	122	133	140	156	132
	62 EMMABODA	123	109	126	122	134	147	150	141	191	142	159	173	176	175	167
	60 HULTSFRED	181	207	191	190	204	206	222	234	210	214	205	257	267	272	274
	21 HÖGSBY	96	63	77	92	83	91	105	98	80	98	101	103	102	103	89
	80 KALMAR	591	600	575	602	662	650	620	671	655	681	633	714	733	798	760
	61 MÜNSTERÅS	145	118	151	153	159	217	172	177	192	195	177	189	232	220	226
	40 MURBYLÅNGA	163	154	155	187	188	189	224	184	201	169	165	203	179	210	204
	81 NYBRO	239	205	223	235	264	257	309	292	290	277	287	307	313	359	351
	82 OSKARSHAMN	333	335	347	356	376	404	409	418	445	376	441	361	449	454	476
	34 TORSÅS	88	82	82	83	94	100	112	103	123	97	101	102	109	117	100
	84 VIMMERBY	173	173	182	192	188	229	213	223	216	215	222	235	243	273	245
	83 VÄSTERVIK	458	435	484	459	463	544	543	537	521	568	497	557	595	636	657
09 GOTLANDS LÄN		694	597	700	658	702	786	737	819	796	713	711	772	877	867	864
	80 GOTLAND	694	597	700	658	702	786	737	819	796	713	711	772	877	867	864
10 BLEKINGE LÄN		1734	1700	1825	1903	2070	2016	2078	2048	2107	2059	2170	2205	2295	2360	2456
	82 KARLSHAMN	346	320	350	376	418	419	421	391	458	460	427	477	499	489	535
	80 KARLSKRONA	673	685	766	756	825	781	806	783	758	757	785	799	828	855	892
	60 OLOFSTRÖM	186	157	152	173	214	208	196	224	235	242	274	274	286	278	288
	81 RÖNNEBY	380	354	356	389	397	393	439	413	438	402	483	421	461	484	499
	83 SÖLVEBSBORG	149	184	201	209	216	215	216	237	218	198	201	234	221	254	242
11 KRISTIANSTADS LÄN		3302	3312	3390	3517	3729	3832	3786	3945	3820	3911	3821	4099	4285	4268	4315
	62 BRÖMULLA	196	166	162	167	181	184	197	182	180	192	184	195	209	217	186
	68 BÄSTAD	135	145	142	131	145	156	135	167	157	146	165	158	165	199	140
	83 HÄXSLEHOLM	575	547	580	599	665	679	659	704	690	699	658	757	838	759	815
	66 KLIPPAN	178	217	203	181	229	250	222	251	228	257	258	256	234	265	272
	80 KRISTIANSTAD	815	786	819	856	907	859	962	959	938	923	885	979	996	934	1029
	63 OSBY	146	157	145	175	165	171	199	153	178	213	185	197	218	204	234
	65 PERSTORP	98	89	107	94	90	101	94	98	106	115	99	121	129	131	134
	81 SIMRISHAMN	194	202	206	203	238	236	226	222	234	242	248	241	280	288	284

15	16	17	18	61	62	63	64	65	66	67	68	69	70	71	72	73	74	75
4542	4350	4152	4079	3566	3529	3401	3326	3495	3498	3467	3241	3248	3108	2996	2833	2657	2465	2318
122	85	83	91	77	61	88	79	91	70	79	75	72	69	73	58	85	71	63
237	257	200	237	215	226	212	208	240	225	209	184	206	205	188	194	166	166	170
441	445	461	403	273	313	274	258	272	307	293	253	280	268	240	225	211	174	157
129	125	112	134	89	84	87	88	87	70	72	86	67	71	70	63	55	50	47
1647	1554	1452	1435	1283	1271	1221	1173	1274	1277	1321	1130	1119	1132	1075	942	919	833	789
469	422	439	399	408	400	385	373	356	399	343	365	376	346	355	333	299	271	253
159	158	180	143	139	143	132	137	155	146	152	143	139	123	121	130	114	102	106
288	274	256	266	234	234	194	215	226	199	229	216	230	195	218	206	205	181	147
174	162	157	157	177	130	141	144	130	129	131	122	121	120	106	121	94	106	108
432	427	389	390	344	325	339	322	340	334	305	355	347	297	277	307	269	268	267
444	441	423	424	377	342	328	329	324	342	333	312	291	282	273	254	240	243	211
2585	2382	2286	2161	1769	1917	1844	1824	1899	1892	1874	1808	1854	1796	1676	1559	1525	1432	1460
292	248	246	239	188	229	202	204	203	215	227	209	224	196	201	188	175	157	185
113	115	113	111	97	107	102	111	98	113	120	116	118	115	107	90	100	92	100
435	368	381	355	283	305	276	319	295	290	280	286	287	301	241	243	212	232	200
173	200	169	152	145	120	134	132	151	149	134	122	141	127	119	96	116	89	109
203	189	159	171	202	187	171	195	204	182	184	206	193	209	191	165	190	157	169
133	149	141	140	134	176	160	174	163	173	160	147	153	143	145	129	124	125	114
993	880	868	797	566	637	614	531	571	581	606	547	567	559	517	500	461	418	447
243	233	209	196	154	156	185	158	214	189	163	175	171	146	155	148	147	162	136
3615	3419	3294	3018	2751	2852	2856	2833	2886	3033	2926	2983	2767	2750	2786	2575	2448	2227	2155
137	152	157	136	138	135	159	168	139	175	163	180	150	153	153	135	139	104	100
165	158	156	141	134	133	131	115	140	141	130	146	128	129	136	85	111	120	88
280	275	265	226	226	215	205	242	204	238	254	230	235	216	223	214	211	183	173
110	105	96	95	88	108	107	113	121	137	112	112	108	114	118	99	109	87	105
738	706	686	698	562	555	594	581	601	638	623	554	560	528	565	538	527	428	416
205	184	214	162	157	166	145	152	173	126	153	174	116	143	131	118	133	108	113
202	151	141	128	125	154	148	125	152	128	142	126	153	123	133	127	108	94	109
329	294	285	266	234	262	281	263	233	253	254	293	240	259	272	251	218	206	197
433	428	368	331	299	313	316	306	323	336	304	329	268	286	287	269	244	241	245
117	115	90	83	105	105	105	97	100	117	110	110	117	109	98	102	81	89	81
262	271	239	224	174	209	172	180	195	206	155	227	187	187	187	177	156	157	144
637	580	597	528	509	497	498	491	505	538	526	502	505	503	483	460	411	410	384
904	862	808	772	623	589	609	588	618	616	606	621	633	590	524	538	499	489	419
904	862	808	772	623	589	609	588	618	616	606	621	633	590	524	538	499	489	419
2371	2174	2122	2022	1635	1709	1796	1705	1805	1870	1779	1732	1673	1642	1605	1442	1415	1363	1307
500	468	432	407	301	303	343	302	362	354	358	358	328	317	329	320	295	283	279
872	747	791	794	690	756	757	727	770	783	719	731	678	695	671	598	551	533	542
298	288	253	240	153	145	182	160	172	176	155	139	150	131	130	107	130	117	96
483	442	405	370	318	339	322	333	348	349	347	342	367	349	315	289	288	284	267
218	229	241	211	173	166	192	183	153	208	200	162	150	150	160	128	151	146	123
4231	3960	3630	3551	3116	3234	3260	3234	3258	3348	3237	3189	3001	3094	2877	2694	2537	2340	2248
211	176	182	153	123	101	119	111	124	126	111	121	120	102	97	89	89	80	69
166	160	142	151	167	172	167	185	163	183	151	162	168	166	136	131	119	120	100
742	702	650	624	542	580	565	541	524	561	557	552	507	539	512	479	432	373	384
268	246	199	238	180	195	183	182	192	186	182	184	170	173	158	166	153	126	128
997	918	888	807	754	775	784	801	801	841	817	756	732	716	694	642	630	622	556
200	189	172	190	145	139	179	162	160	169	155	192	153	181	145	149	140	127	128
157	125	132	118	73	68	70	57	84	70	66	63	60	55	48	62	48	52	49
292	267	255	244	255	283	286	287	291	302	304	284	266	271	262	229	222	213	207

Tabell 4.3 (forts) Folkmängd i åldersgrupperna 0–18 och 61–75 år (i ettårsklasser) i län och kommuner 31 december 1979 enligt indelningen 1 januari 1980

LÄN KOMMUN	ÅLDER														
	0	1	2	3	4	5	6	7	8	9	10	11	12	13	14
60 TOMELILLA	136	146	139	147	142	145	155	152	121	147	147	159	163	173	167
67 RSTORP	189	174	201	255	215	263	205	249	200	210	217	210	218	224	221
82 ÄNGELHOLM	315	359	335	378	403	403	381	412	404	405	408	395	423	460	403
37 ÖRKELLJUNGA	121	109	133	108	125	126	120	144	140	132	113	150	154	137	152
21 ÖSTRA GÖINGE	204	215	218	223	224	259	231	252	244	230	254	281	258	277	278
12 MALMÖHUS LÄN	8591	8387	8543	9003	9433	9746	9600	9644	9935	9524	9269	9740	10425	10589	10730
60 BJUV	205	195	223	236	228	260	231	261	255	238	251	234	268	265	259
31 BURLÖV	186	182	178	199	194	214	217	208	210	223	205	223	244	270	253
85 ESLÖV	307	339	361	367	363	395	425	369	427	391	354	387	420	427	417
83 HELSINGBORG	1078	1084	1054	1070	1171	1279	1202	1115	1235	1185	1159	1222	1319	1378	1410
84 HÖGANÄS	251	251	287	327	331	339	327	346	333	332	303	367	357	366	343
66 HÖRBY	164	144	140	174	151	171	178	152	166	152	160	143	165	172	187
67 HÖMR	153	140	145	156	146	153	150	157	161	150	141	139	147	152	150
61 KÄVLINGE	315	280	324	368	384	416	399	410	412	360	353	331	372	336	362
82 LANDSKRONA	387	369	424	424	439	450	445	454	476	460	408	500	531	558	516
62 LOMMA	187	197	230	251	269	303	287	328	344	327	354	338	360	327	377
81 LUND	1132	1068	1023	1053	1123	1117	1119	1131	1106	1022	926	1004	1012	1035	1001
80 MALMÖ	2311	2230	2176	2218	2314	2343	2249	2264	2319	2284	2256	2493	2604	2739	2848
65 SJÖBO	188	176	169	190	215	178	194	226	195	202	215	191	211	237	234
64 SKURUP	185	159	167	182	195	187	172	197	199	159	191	187	189	179	201
30 STAFFANSTORP	226	244	246	294	312	321	335	330	374	331	318	323	366	341	379
14 SVALÖV	179	154	175	193	185	210	198	203	216	198	202	190	224	201	210
63 SVEDALA	245	250	251	311	289	321	281	302	296	264	262	258	297	285	289
87 TRELLEBORG	373	383	366	383	413	413	460	425	463	490	476	466	493	529	524
33 VELLINGE	297	303	364	366	445	409	469	501	496	466	437	478	513	450	443
86 YSTAD	222	239	240	241	266	267	262	265	252	290	298	266	333	342	327
13 HALLANDS LÄN	2817	2807	2831	3000	3246	3386	3458	3502	3480	3364	3249	3358	3646	3617	3551
82 FALKENBERG	452	457	436	434	484	508	490	476	515	448	459	466	524	521	501
80 HALMSTAD	867	912	857	910	1017	1005	1037	1089	1070	996	947	1011	1121	1115	1124
15 HYLTE	118	138	118	144	114	164	149	155	142	152	167	153	170	209	191
84 KUNGSBACKA	521	550	602	627	685	739	835	812	799	847	745	791	834	832	825
81 LAHOLM	267	255	266	311	319	324	322	329	280	289	286	267	318	287	281
83 VARBERG	592	495	552	574	627	646	625	641	674	632	645	670	679	653	629
14 GÖTEBORGS O BOHUS LÄN	8252	7865	8097	7972	8581	8828	8943	9009	9163	8702	8606	9116	9686	9799	9831
80 GÖTEBORG	4940	4545	4543	4484	4684	4738	4782	4768	4923	4521	4474	4741	5132	5215	5312
01 HÄRRYDA	326	307	349	346	390	410	449	443	443	501	402	441	440	445	398
82 KUNGÄLV	352	360	366	385	460	439	507	520	497	519	525	522	493	525	566
84 LYSEKIL	162	173	204	177	194	209	208	190	204	203	202	225	231	225	217
30 MUNKEDAL	114	134	137	133	152	154	140	159	146	149	151	168	156	176	143
81 MÖLNDAL	634	612	617	591	667	705	730	725	685	723	738	767	757	753	762
21 ÖRUST	159	167	163	164	197	197	191	193	192	164	163	179	193	186	191
02 PARTILLE	331	305	348	367	386	411	429	428	484	437	423	429	491	460	461
27 SOTENÄS	111	87	100	90	102	114	98	82	109	96	105	107	109	129	106
15 STENUNGSUND	185	224	250	198	238	271	261	285	282	264	283	303	307	307	330
86 STRÖMSTAD	76	94	101	118	129	119	111	132	125	110	124	102	127	145	114
35 TANUM	100	133	141	122	131	160	137	141	159	134	140	143	167	139	143
19 TJÖRN	137	129	153	143	156	168	185	172	179	171	190	181	202	193	183
85 UDDEVALLA	497	479	494	502	536	571	563	581	582	560	545	631	718	724	714
07 ÖCKERÖ	128	116	131	152	159	162	152	190	153	150	141	177	163	177	191
15 ÄLVSBERGS LÄN	4784	4903	4992	5367	5652	6025	6005	6337	6134	6153	6081	6446	6702	6754	6780
21 ALE	289	339	346	369	402	421	439	449	441	447	447	447	488	452	419
82 ALINGSÅS	362	326	349	355	396	426	450	431	449	430	423	421	457	468	454
60 BENGTSFORS	133	117	136	128	143	145	129	155	168	160	130	148	142	174	171
83 BORÅS	1070	1024	1070	1148	1246	1357	1273	1343	1339	1318	1318	1467	1480	1549	1600

15	16	17	18	61	62	63	64	65	66	67	68	69	70	71	72	73	74	75
190	187	151	141	166	167	166	165	164	161	161	184	148	162	140	157	141	120	140
212	195	177	146	115	101	95	133	114	125	122	92	105	105	112	78	84	86	73
493	379	338	400	322	366	363	344	362	342	362	322	319	346	337	293	268	226	233
144	139	125	132	110	116	115	113	115	115	110	122	91	111	97	102	95	67	71
249	277	219	207	164	171	170	153	164	167	139	155	162	167	139	117	116	128	110
10605	9912	9275	9287	7965	8275	8079	8084	8460	9112	7950	7797	7664	7630	7335	6815	6636	6079	5719
260	238	201	183	138	127	136	132	117	117	130	119	124	104	109	105	102	82	102
260	226	208	197	127	130	102	103	111	96	87	95	91	98	90	75	64	76	64
419	378	416	337	273	288	267	269	281	273	301	273	266	756	246	252	254	244	203
1362	1323	1272	1252	1224	1179	1246	1200	1317	1227	1165	1197	1141	1146	1099	1030	1051	912	861
337	299	288	273	243	250	257	229	302	243	270	223	227	213	222	186	193	181	174
180	181	144	157	132	154	147	150	159	161	184	156	135	152	143	135	129	125	109
137	136	113	141	96	113	112	114	149	120	131	130	106	133	111	107	111	95	100
339	286	246	253	138	152	152	171	163	137	173	165	153	155	161	121	123	128	89
549	498	481	456	452	449	423	442	467	458	438	420	377	434	396	376	374	341	328
331	293	286	231	102	112	97	121	126	133	120	107	89	98	99	83	85	69	74
984	880	832	879	584	584	629	620	641	618	612	634	645	633	593	525	564	522	478
3003	2902	2810	2984	3020	3232	3001	3059	3126	3088	2900	2871	2824	2802	2697	2530	2316	2173	2019
206	196	169	192	168	167	182	164	193	169	181	178	189	184	163	160	174	129	142
193	160	157	164	119	134	153	116	115	146	127	124	135	123	129	125	138	99	116
328	279	263	230	95	78	76	98	78	69	75	84	63	80	67	58	54	54	55
205	188	156	163	141	117	150	145	126	118	137	124	128	127	141	125	121	117	112
241	237	189	181	109	103	105	100	93	105	97	84	101	98	93	93	86	87	69
551	526	454	434	369	396	386	387	395	367	367	350	388	373	340	337	302	283	279
404	354	302	286	158	177	164	155	183	161	139	137	153	125	133	120	102	88	74
316	332	288	294	277	333	294	309	318	306	316	326	329	296	303	272	273	274	271
3479	3329	2994	3018	2374	2386	2444	2490	2423	2420	2414	2319	2251	2298	2105	2047	1869	1834	1702
517	507	456	457	405	368	415	393	418	401	386	381	370	398	351	365	313	326	312
1075	1085	981	1013	798	821	807	863	820	837	862	799	813	820	773	735	682	664	616
155	150	167	133	134	118	156	144	141	130	114	127	120	120	125	121	117	100	106
771	683	566	585	306	346	347	336	338	310	305	321	273	265	276	216	230	215	179
292	277	256	279	248	276	230	259	243	264	240	245	221	246	180	196	173	211	165
669	627	568	551	483	457	489	495	463	478	507	446	454	449	400	414	354	318	324
9943	9372	8884	9003	7853	8236	7890	7798	8075	7731	7871	7501	7172	7191	6718	6384	5996	5427	5147
5388	5211	5052	5266	5156	5324	5161	5090	5271	5123	5055	4892	4705	4620	4448	4080	3869	3525	3306
392	353	337	314	148	172	170	160	173	134	165	159	145	134	121	117	121	104	95
567	520	420	448	250	249	224	251	242	223	242	202	210	235	193	190	180	186	145
202	202	184	170	127	183	169	178	184	171	182	194	176	187	153	184	156	139	149
177	151	137	137	113	117	117	119	109	112	137	119	119	119	120	121	99	85	107
773	648	672	607	460	457	433	402	414	418	465	387	371	362	307	311	296	248	260
187	135	151	143	130	120	115	124	132	131	146	130	156	159	136	118	112	104	110
467	472	371	403	230	238	218	245	238	206	213	208	198	193	177	157	140	119	121
96	105	100	114	129	128	151	108	161	139	151	158	126	141	131	159	131	125	125
296	288	250	202	124	116	109	101	116	103	101	105	93	88	75	64	65	67	52
104	124	95	109	115	133	113	129	117	141	136	134	119	143	101	123	127	117	95
162	134	138	139	141	165	153	157	148	151	154	145	145	167	144	163	152	139	141
231	178	158	163	124	138	129	125	115	114	112	109	105	107	92	106	89	82	78
736	691	670	640	518	579	506	531	554	476	520	498	423	442	456	401	395	324	306
165	160	149	148	88	117	122	78	101	89	92	61	81	94	64	90	64	63	57
6454	6126	5583	5395	4605	4631	4565	4531	4753	4692	4671	4537	4396	4304	4033	3908	3690	3406	3208
423	368	327	291	156	179	165	170	186	185	186	155	160	150	154	148	144	119	118
406	365	367	348	334	352	325	318	339	369	345	342	322	304	288	265	247	218	196
176	173	129	175	164	186	147	179	209	179	158	167	190	150	165	149	159	137	102
1545	1456	1316	1369	1151	1149	1171	1182	1225	1208	1194	1176	1165	1087	1059	1024	977	898	834

Tabell 4.3 (forts) Folkmängd i åldersgrupperna 0—18 och 61—75 år (i ettårsklasser) i län och kommuner 31 december 1979 enligt indelningen 1 januari 1980

LÄN	ÅLDER															
	KOMMUN	0	1	2	3	4	5	6	7	8	9	10	11	12	13	14
	04 DALSL-ED	54	59	50	66	72	75	66	71	80	84	85	85	76	74	83
	07 FÄRCELANDA	90	73	107	103	100	100	99	129	95	107	86	95	105	120	122
	66 HERRLJUNGA	99	90	107	121	127	122	139	124	129	135	142	107	157	122	137
	24 LERUM	352	404	400	452	514	534	600	625	643	602	612	661	636	652	627
	62 LILLA EDET	133	159	145	178	157	195	184	195	178	180	190	203	216	183	218
	63 MARK	338	384	349	392	416	429	419	447	424	449	432	445	468	444	464
	61 MELLERUD	114	118	108	114	123	135	132	125	120	120	117	147	145	142	146
	65 SVENLJUNGA	104	140	152	134	148	163	157	182	150	150	172	170	169	168	161
	52 TRANEMO	160	159	148	179	159	192	183	211	175	174	172	203	232	204	208
	81 TROLLHÄTTAN	598	621	617	636	657	672	651	743	673	726	668	685	702	775	766
	84 ULRICEHAMN	241	243	263	281	293	275	303	287	275	279	299	318	348	330	322
	27 VÄRGRÅDA	125	112	127	132	119	142	139	143	166	159	141	147	158	144	151
	80 VÄNERSBORG	398	412	400	439	433	487	499	511	446	479	461	500	535	543	538
	85 ÄMRL	124	123	118	140	147	155	143	166	183	154	186	197	188	210	193
16	SKARABORGS LÄN	3152	3125	3258	3479	3540	3832	3821	3837	3783	3810	3950	3964	4178	4248	4238
	86 FÄLKÖPING	351	348	336	365	393	436	397	385	426	422	429	424	469	470	456
	02 GRÅSTORP	63	55	61	81	75	85	71	72	74	75	78	69	86	79	87
	43 GULLSPRÅNG	92	70	71	74	74	88	95	88	97	102	103	110	98	116	111
	61 GÖTENE	162	166	168	170	207	184	221	206	198	188	211	198	218	203	189
	23 HÄBO	125	148	159	167	127	168	158	170	155	164	151	126	138	137	133
	84 HJO	121	92	114	114	110	168	130	118	124	130	116	139	115	130	108
	37 KARLSBORG	86	99	106	103	111	113	109	104	100	110	116	116	129	122	129
	81 LIDKÖPING	377	396	411	433	422	472	441	501	454	451	500	518	551	544	524
	80 MARIESTAD	269	253	278	321	318	315	354	360	316	345	392	386	369	422	430
	22 MULLSJÖ	102	118	118	115	120	124	148	114	131	132	98	119	120	98	108
	82 SKARA	189	187	206	209	217	242	226	248	260	243	252	247	285	267	283
	83 SKÖVDE	577	517	569	581	617	664	661	659	674	650	672	663	710	788	760
	62 TIBRO	124	123	141	155	158	174	167	171	189	176	181	181	200	194	208
	85 TIDAHOLM	115	151	130	155	172	167	177	174	166	206	182	191	207	182	222
	63 TÄREBODA	135	115	121	148	144	136	153	137	130	123	132	142	162	177	157
	60 VARA	264	287	269	288	275	296	313	330	289	293	337	335	321	319	333
17	VÄRMLANDS LÄN	2910	2855	3073	3065	3400	3626	3579	3578	3637	3554	3507	3790	4190	4164	4256
	84 ARVIKA	271	224	277	278	287	326	316	307	311	336	294	362	391	367	385
	30 EDA	100	82	88	90	98	117	120	114	109	113	121	126	128	120	148
	82 FILIPSTAD	130	147	151	141	163	181	176	163	152	172	160	205	209	212	215
	63 FÖRSHAGA	149	156	192	205	200	205	211	209	218	187	205	197	193	185	206
	64 GRUMS	122	128	139	129	141	167	149	157	175	143	148	156	165	181	157
	83 HAGFORS	139	149	168	158	175	200	222	202	221	203	193	218	253	267	267
	61 HAMMARÖ	141	151	169	146	172	193	183	164	167	158	148	192	202	181	204
	60 KARLSTAD	789	770	772	763	871	910	886	899	885	893	864	959	1118	1046	1071
	15 KIL	148	135	164	158	192	185	191	220	206	203	170	177	195	195	189
	81 KRISTINEHAMN	294	271	296	292	311	334	318	374	369	332	364	328	404	401	442
	62 MUNKFORS	32	42	34	43	47	56	62	40	51	43	63	72	87	69	79
	60 STORFORS	61	58	67	57	76	70	67	80	73	86	62	72	78	92	82
	66 SUNNE	128	131	116	137	147	161	150	142	130	149	142	170	171	186	177
	85 SÄFFLE	184	191	209	213	231	242	231	241	284	251	250	263	281	309	308
	37 TORSBY	120	134	135	149	170	169	182	154	163	157	177	176	186	224	183
	65 ÅRJÄNG	102	86	96	106	119	110	115	112	123	128	146	117	129	129	143
18	ÖREBRO LÄN	2989	2977	3222	3094	3329	3667	3663	3677	3810	3698	3592	3762	3962	4071	4039
	82 ASKERSUND	122	167	141	130	157	168	157	143	170	142	140	139	150	177	142
	62 DEGERFORS	133	135	165	140	161	176	181	177	179	154	166	206	193	209	199
	61 HALLSBERG	228	196	221	224	222	233	248	261	259	277	285	259	237	282	275
	63 HÄLLEFORS	88	97	88	101	102	131	130	125	145	132	135	151	172	172	168
	83 KARLSKOGA	336	377	364	382	385	482	463	479	482	497	477	484	598	595	605

15	16	17	18	61	62	63	64	65	66	67	68	69	70	71	72	73	74	75
89	59	79	51	57	64	64	58	70	79	73	65	82	82	60	63	61	79	53
110	102	115	92	80	85	84	78	92	68	83	83	76	72	69	66	63	70	72
130	123	113	107	118	107	113	103	106	104	101	122	96	99	114	84	91	84	81
580	510	435	407	194	193	198	212	193	177	178	153	174	158	150	153	142	121	87
177	169	184	150	109	96	92	117	102	122	113	111	116	143	90	101	99	78	85
439	447	397	380	347	355	332	365	394	338	378	340	374	372	334	318	303	274	270
148	155	126	126	143	151	163	114	133	154	125	159	130	161	121	128	142	109	115
170	142	167	119	147	135	129	139	121	128	129	130	110	116	111	110	91	105	84
208	190	181	159	148	145	130	113	141	118	145	117	125	104	104	95	97	68	83
717	724	636	674	579	538	556	509	492	525	492	487	452	446	359	405	341	322	331
322	318	269	244	257	264	256	275	290	249	269	280	232	235	252	229	224	212	186
127	133	110	94	100	94	96	97	109	102	124	102	86	96	84	100	79	74	71
496	493	462	422	360	385	354	352	361	410	390	378	330	365	354	319	294	308	285
191	199	170	187	161	153	190	150	190	177	188	170	176	164	165	151	136	130	155
4115	3923	3659	3649	2978	3029	2957	2986	2986	2889	2895	2858	2816	2744	2597	2495	2448	2259	2176
469	479	398	436	360	387	397	412	360	347	367	358	320	348	321	309	340	316	279
71	77	76	67	68	55	72	67	67	67	58	69	65	65	50	61	61	56	62
109	111	78	93	75	90	74	85	98	88	77	81	81	77	80	66	65	66	54
188	170	174	150	141	148	155	134	158	132	132	140	153	122	129	115	112	111	125
139	117	106	103	37	57	68	52	68	71	58	62	54	51	59	61	55	55	26
106	113	110	96	90	101	83	102	108	108	113	101	94	90	90	78	82	77	66
127	112	109	94	129	117	104	105	103	113	96	98	91	91	79	89	78	65	73
507	520	474	516	441	425	401	388	416	431	384	406	399	353	362	342	329	291	263
411	397	388	346	256	256	238	246	232	226	243	235	203	246	224	218	195	187	195
83	82	68	58	53	51	51	52	39	40	40	47	42	63	34	43	50	43	27
286	237	243	251	198	211	189	214	218	212	193	181	198	193	179	197	154	143	172
733	649	631	677	459	483	476	450	436	419	419	439	414	411	398	354	323	313	309
189	186	186	134	125	100	110	119	128	107	124	103	127	101	98	92	103	91	84
209	186	166	182	148	143	144	154	151	135	145	140	174	156	137	128	149	127	118
157	166	153	143	120	136	121	133	119	115	134	108	96	127	111	97	100	108	85
331	321	299	303	278	269	274	273	285	278	292	290	305	250	246	245	252	210	238
4214	3833	3760	3601	3432	3374	3358	3317	3458	3442	3391	3394	3319	3268	3096	2893	2765	2671	2497
357	378	332	320	361	362	358	361	358	378	355	389	355	367	308	314	292	284	289
134	131	109	120	122	99	145	129	136	132	134	101	121	124	116	105	112	111	104
233	169	181	170	209	228	216	188	221	201	191	210	207	197	217	189	153	171	172
183	145	152	152	109	97	96	112	112	111	113	122	128	134	134	87	114	110	84
158	155	147	137	124	114	125	113	125	109	121	126	112	121	128	99	107	91	95
293	243	267	239	236	228	229	224	242	248	187	233	241	228	204	201	202	167	165
160	170	180	133	112	120	121	123	105	132	107	114	103	106	113	109	82	91	82
1128	976	1014	999	831	808	798	765	799	766	800	766	732	709	648	642	613	596	514
185	154	147	147	105	95	108	85	72	95	113	90	92	64	99	79	75	70	51
406	391	358	349	340	316	307	312	316	316	309	303	297	286	296	266	260	239	219
97	81	71	67	55	78	56	75	81	73	76	88	73	74	72	59	72	54	50
81	80	69	69	66	83	56	80	75	62	82	65	73	71	66	50	55	40	47
166	176	155	166	191	169	194	190	210	193	225	185	201	178	160	180	139	155	148
296	288	259	249	230	219	221	205	227	226	239	225	233	235	215	185	182	188	181
212	192	210	178	224	232	209	228	243	265	206	257	214	235	200	204	195	200	171
125	104	109	106	117	126	119	127	136	135	133	120	137	139	120	124	112	104	125
4190	3563	3603	3513	3335	3351	3267	3187	3356	3185	3257	3215	3028	2985	2885	2712	2509	2285	2202
195	159	164	148	139	172	150	144	146	148	145	150	142	179	159	150	119	126	135
191	170	186	183	149	150	147	134	137	138	135	145	142	140	129	109	98	92	78
278	224	211	222	206	174	173	188	152	176	184	165	186	168	167	140	169	136	150
189	167	173	153	132	145	116	133	154	142	131	134	127	118	110	133	117	104	107
588	536	505	524	516	566	507	529	529	527	504	481	418	401	368	347	309	270	247

Tabell 4.3 (forts) Folkmängd i åldersgrupperna 0–18 och 61–75 år (i ettårsklasser) i län och kommuner 31 december 1979 enligt indelningen 1 januari 1980

LÄN	ÅLDER															
	KOMMUN	0	1	2	3	4	5	6	7	8	9	10	11	12	13	14
	81 KUMLA	219	183	244	217	249	272	261	249	267	273	265	263	260	282	251
	60 LAXÅ	110	96	96	98	124	108	134	119	125	125	124	127	144	143	131
	85 LINDESBERG	253	268	305	316	295	383	342	359	326	352	357	364	369	383	354
	64 LJUSNARSBERG	73	80	66	77	82	76	90	79	75	75	73	96	97	103	106
	84 NORA	125	122	153	134	146	160	136	153	152	150	120	140	145	140	173
	50 ÖREBRO	1302	1256	1379	1275	1406	1478	1521	1533	1630	1521	1450	1533	1597	1585	1635
19 VÄSTMANLANDS LÄN		2820	2799	2891	3166	3402	3683	3519	3652	3766	3575	3610	4013	4225	4253	4252
	84 ARBOGA	154	160	151	158	215	223	177	222	204	215	183	217	246	242	243
	82 FAGERSTA	147	164	142	169	162	170	167	184	175	185	199	233	224	229	241
	61 HALLSTAHAMMAR	175	188	209	217	237	258	253	286	300	279	284	331	346	339	319
	17 HEBY	131	140	153	147	169	198	161	175	181	172	182	204	190	234	180
	60 KUNGSÖR	87	97	126	114	122	145	142	119	153	144	120	152	160	151	143
	83 KÖPING	297	302	306	324	340	407	367	370	361	345	388	419	487	447	432
	62 NORBERG	81	69	75	82	80	82	83	79	117	75	95	97	112	98	96
	81 SALA	238	231	224	265	267	302	297	302	317	260	275	305	294	321	340
04 SKINNSKATTEBERG	72	48	66	62	71	76	64	76	71	73	60	83	89	79	100	
07 SURAHAMMAR	130	128	161	133	163	199	184	196	184	189	190	188	215	202	214	
	80 VÄSTERÅS	1308	1272	1278	1495	1576	1623	1628	1644	1703	1638	1634	1784	1862	1911	1944
20 KOPPARBERGS LÄN		3134	3095	3159	3411	3394	3674	3625	3742	3782	3539	3632	3935	4231	4208	4207
	84 ÄVESTA	258	303	284	287	301	332	334	335	311	314	335	357	376	413	421
	61 BORLÅNGE	550	482	557	566	519	557	600	658	633	578	633	621	724	668	736
	80 FALUN	627	578	596	635	635	664	652	657	708	638	675	660	747	730	744
	26 GÄRNE	140	113	124	148	148	164	154	156	156	155	129	141	170	155	147
	83 HEDEMORA	210	173	196	219	210	226	207	234	219	187	217	251	262	258	236
	29 LEKSAND	115	143	133	131	148	190	177	139	159	150	163	184	188	183	167
	85 LUDVIKA	332	319	330	361	352	390	366	421	397	381	360	436	433	444	475
	23 MALUNG	123	113	122	113	135	152	124	146	139	140	146	187	163	186	148
	62 MORA	192	232	225	250	242	256	275	265	265	253	246	263	289	298	293
	34 ORSA	71	66	65	76	73	84	91	76	113	83	93	101	122	104	114
	31 RÄTTVIK	95	119	96	125	126	130	121	108	124	126	124	136	148	168	150
61 SMEDJEBÄCKEN	129	156	150	189	175	186	166	195	206	188	181	232	233	193	178	
82 SÄTER	133	137	124	128	149	169	161	154	153	147	140	158	152	160	169	
21 VANSBRO	70	76	81	90	104	96	95	98	99	113	106	113	111	124	114	
39 ÄLVDALEN	89	85	76	91	77	78	102	100	100	91	84	95	113	124	115	
21 GÄVLEBORGS LÄN		2845	2971	3090	3192	3457	3726	3719	3862	3930	3747	3703	3941	4312	4331	4377
	83 BOLLNÄS	281	303	327	290	318	350	338	333	357	330	310	371	411	383	431
	80 GÄVLE	836	919	922	899	1015	1138	1098	1156	1147	1130	1074	1227	1274	1338	1276
	04 HÖFORS	128	109	133	130	150	162	170	162	171	155	188	169	188	194	203
	84 HUDIKSVALL	402	379	375	430	441	503	501	531	519	501	473	458	514	548	568
	61 LJUSDAL	164	198	211	215	245	260	221	286	271	249	230	236	277	311	267
	32 NORDANSTIG	102	126	127	152	131	142	169	161	172	161	149	140	175	160	177
	01 OCKELBO	66	55	68	82	62	73	60	80	78	93	70	76	91	89	85
21 ÖVANSÅKER	166	147	155	162	170	175	183	199	189	182	199	193	212	203	198	
81 SANDVIKEN	416	420	451	501	533	534	568	555	597	573	638	620	670	673	724	
82 SÖDERHAMN	284	315	321	331	392	389	411	399	429	373	372	451	500	432	448	
22 VÄSTERNORRLANDS LÄN		2898	2861	2976	3044	3248	3398	3451	3544	3531	3452	3501	3704	3951	4036	3930
	80 HÄRNÖSAND	331	314	315	318	348	348	374	385	359	345	361	379	397	411	404
	82 KRAMFORS	258	241	252	224	275	280	259	314	276	328	324	324	335	330	340
	83 SOLLEFTEÅ	250	263	258	291	313	317	297	301	294	299	291	269	323	368	337
	81 SUNDSVALL	1041	999	1063	1075	1153	1247	1297	1297	1338	1267	1282	1383	1503	1493	1440
	62 TIMRÅ	203	226	232	226	270	267	268	306	289	280	280	326	311	301	322
	60 ÅNGE	125	103	120	148	141	136	140	135	133	142	124	173	185	191	179
	84 ÖRNSKÖLDSDVIK	690	715	736	762	748	803	816	806	842	791	839	850	897	942	908

15	16	17	18	61	62	63	64	65	66	67	68	69	70	71	72	73	74	75
260	229	247	228	217	207	221	187	215	168	194	171	187	188	158	163	151	133	118
166	116	136	113	97	80	73	89	102	88	91	101	84	86	77	65	75	64	59
396	343	332	303	282	296	307	318	310	276	300	287	305	263	284	258	235	233	200
83	103	86	74	110	104	103	84	85	112	103	103	104	101	90	94	100	83	78
119	125	126	115	115	98	130	109	142	116	114	122	122	103	99	111	78	64	102
1725	1391	1437	1450	1372	1359	1340	1272	1384	1294	1356	1356	1211	1238	1244	1142	1058	980	928
4173	3999	3728	3735	2851	2863	2820	2791	2813	2749	2599	2530	2484	2460	2281	2080	1937	1856	1731
218	211	225	217	170	171	164	185	181	170	148	166	161	138	136	134	120	131	118
237	241	232	214	163	185	207	179	240	205	219	175	201	169	163	139	122	127	123
349	321	273	286	179	199	179	199	190	178	164	170	174	168	125	114	115	109	95
231	218	200	167	169	171	138	166	153	138	159	136	131	135	140	132	141	122	114
125	132	123	114	79	94	98	97	82	86	90	97	89	94	93	64	58	51	60
454	428	390	429	282	310	305	281	294	264	294	296	271	262	252	214	222	203	198
86	108	83	92	96	80	91	80	77	88	89	83	81	72	86	61	69	68	54
308	299	295	261	248	246	265	237	242	259	228	244	212	234	226	197	171	185	177
95	74	87	76	70	58	60	65	68	62	65	51	57	72	59	62	54	48	40
176	184	196	186	125	97	98	115	117	109	105	116	93	111	92	104	93	80	75
1894	1783	1624	1693	1270	1252	1215	1187	1169	1190	1038	996	1014	1005	909	859	772	732	677
4418	3955	3831	3628	3566	3540	3513	3477	3385	3398	3516	3433	3223	3371	3153	3081	2698	2465	2382
439	377	375	355	373	353	340	354	319	340	344	318	288	307	294	295	227	209	221
756	676	661	616	503	495	503	481	489	468	529	515	447	472	414	389	370	319	279
776	677	640	625	505	539	583	520	555	533	493	507	519	503	506	494	447	377	383
167	154	130	114	112	106	106	122	90	111	134	121	106	124	122	91	98	82	94
270	235	269	215	210	219	205	197	204	217	233	230	211	208	199	208	146	164	168
167	177	165	172	183	186	180	167	204	204	203	186	181	215	201	176	180	134	141
469	434	412	425	430	431	412	458	406	375	397	428	381	404	381	359	314	318	257
178	160	154	148	185	164	182	177	159	147	152	150	161	147	143	138	114	122	111
294	236	234	235	246	238	224	229	216	233	216	230	210	220	200	204	183	168	158
126	94	91	85	108	87	98	92	87	108	106	105	101	97	106	91	90	86	85
128	146	140	118	157	174	165	173	168	184	182	176	159	152	153	159	140	119	139
241	191	192	178	164	153	153	144	147	145	160	138	111	147	128	136	106	109	99
161	162	118	120	122	139	113	117	105	105	102	113	115	114	95	113	86	89	80
123	123	126	102	132	117	120	118	132	120	141	111	135	143	118	130	115	97	98
123	113	124	120	136	139	120	128	104	108	124	105	98	118	93	98	82	72	69
4425	4111	4009	3855	3562	3661	3439	3345	3485	3487	3429	3463	3295	3247	3157	3076	2881	2715	2525
411	387	373	372	323	345	305	305	325	343	311	338	320	326	304	284	266	242	249
1319	1232	1136	1147	987	983	955	913	993	941	926	863	895	877	863	817	738	716	673
220	221	201	178	176	177	174	145	157	178	178	162	151	169	166	148	126	135	104
569	533	517	502	460	460	390	440	456	438	419	414	425	360	386	429	398	335	347
321	264	283	273	305	361	341	284	290	313	314	304	305	306	255	258	244	231	201
176	171	145	147	154	150	174	153	158	169	159	157	142	159	133	135	154	123	123
78	82	97	80	90	97	76	78	84	70	80	102	85	74	77	86	85	72	74
198	180	193	188	182	191	152	150	145	153	175	178	152	155	144	138	145	115	116
666	620	630	567	517	515	526	494	505	527	490	573	449	467	497	413	393	382	326
467	421	434	401	368	382	346	383	372	355	377	372	371	354	332	368	332	364	312
3939	3711	3368	3285	3232	3064	3136	3054	3229	3215	3170	3135	3038	2975	2885	2780	2636	2408	2163
413	364	331	307	326	334	359	299	303	346	325	344	342	286	289	286	299	234	228
360	336	290	280	362	361	390	355	415	425	413	436	438	411	384	389	384	375	307
335	321	312	298	371	349	341	350	389	418	357	376	351	347	324	318	294	272	239
1459	1374	1220	1207	1062	960	977	970	1040	977	964	909	858	885	848	794	765	701	622
290	277	241	229	178	184	208	174	170	189	198	201	198	208	196	197	150	144	159
162	163	169	157	197	204	201	193	185	190	190	203	197	198	170	206	159	150	145
920	876	805	807	736	672	660	713	727	670	723	666	654	640	674	590	585	532	463

Tabell 4.3 (forts) Folkmängd i åldersgrupperna 0–18 och 61–75 år (i ettårsklasser) i län och kommuner 31 december 1979 enligt indelningen 1 januari 1980

LÄN KOMMUN	ÅLDER														
	0	1	2	3	4	5	6	7	8	9	10	11	12	13	14
23 JÄMTLANDS LÄN	1464	1412	1436	1481	1558	1725	1644	1750	1688	1675	1665	1724	1913	1956	2025
26 BERG	96	81	78	95	67	108	105	81	93	99	107	114	114	138	118
05 BRÄCKE	83	96	77	93	93	115	102	128	111	116	113	115	146	161	136
61 HÄRJEDALEN	105	122	121	137	131	154	139	181	165	144	167	161	184	204	200
09 KROKOM	165	139	138	168	158	200	180	192	191	199	164	190	212	199	216
03 RAGUNDA	64	57	67	48	72	71	88	79	87	86	87	93	112	96	126
13 STRÖMSUND	166	162	171	176	162	194	172	221	198	226	201	216	223	233	270
21 ÅRE	86	97	101	109	111	113	108	106	107	123	99	126	114	133	131
80 HÄSTERSUND	699	658	683	655	764	770	750	762	736	682	727	709	808	792	828
24 VÄSTERBOTTENS LÄN	3015	3009	3058	2941	3236	3459	3350	3213	3201	3098	3192	3422	3585	3619	3549
25 DOROTEA ¹	48	49	32	28	48	48	48	46	46	46	42	48	53	56	49
81 LYCKSELE	165	172	177	166	184	210	196	171	179	174	199	229	220	254	208
01 NORDMALING	94	101	110	104	87	101	114	96	94	96	97	113	132	107	118
17 NORRÅJ	106	125	135	129	122	160	110	128	101	128	114	135	151	185	153
09 ROBERTSFORS	96	91	89	102	85	91	101	114	107	95	92	102	83	99	117
82 SKELLEFTER	887	898	959	928	988	1060	1019	920	1002	949	1018	1060	1096	1061	1087
22 SORSELE	49	47	30	27	45	42	46	35	44	42	51	54	58	50	67
21 STORUMAN	92	102	85	107	95	101	105	100	107	96	112	136	131	133	143
80 UMEÅ	1135	1059	1086	1047	1215	1242	1195	1205	1119	1106	1085	1123	1228	1229	1169
62 VILHELMINA	104	97	99	86	96	110	117	106	94	107	97	102	113	124	126
04 VINDELN	76	77	77	68	83	95	93	95	82	78	76	95	91	91	83
60 VÄNNÄS	121	107	142	110	144	160	152	144	159	134	158	179	171	166	167
63 ÅSELE	42	44	37	39	44	39	54	53	67	47	51	46	58	64	62
25 NORRBOTTENS LÄN	3151	3167	3304	3329	3638	3853	3733	3931	3876	3776	3772	4037	4241	4386	4373
06 ÅRJEPLÖG	34	38	40	40	45	48	44	47	48	54	48	45	55	61	61
05 ÅRVIDSJAUR	77	90	72	94	88	115	118	100	91	84	82	103	113	133	115
82 BODEN	339	369	342	366	432	410	402	400	411	370	388	374	398	431	403
23 GÄLLIVARE	287	256	290	304	299	340	272	342	333	320	340	353	398	407	424
83 HAPARANDA	117	111	105	112	127	138	128	142	124	142	152	170	145	155	172
10 JOKKMOKK	76	63	69	66	71	75	91	99	96	99	82	91	114	126	107
14 KALIX	225	246	221	216	298	269	275	308	279	274	307	319	291	321	323
84 KIRUNA	395	372	387	405	459	464	470	499	498	491	449	526	526	530	581
80 LULEÅ	860	844	917	867	903	966	966	1007	1039	1017	987	1086	1132	1185	1105
21 PAJALA	68	69	83	82	75	83	107	102	113	101	126	120	117	146	146
81 PITER	479	508	558	557	562	661	614	619	602	565	556	583	622	588	594
60 ÄLVSBY	96	102	111	121	150	160	127	142	129	142	128	147	159	154	154
13 ÖVERKALIX	36	39	53	51	58	52	59	54	47	54	53	46	71	60	84
18 ÖVERTORNEÅ	62	60	56	48	71	72	60	70	66	63	74	74	100	89	104

1) SE BILAGA 4

15	16	17	18	61	62	63	64	65	66	67	68	69	70	71	72	73	74	75
2024	1833	1771	1725	1796	1688	1723	1693	1718	1688	1678	1586	1588	1489	1463	1312	1314	1237	1176
138	135	126	114	129	128	126	139	125	131	142	121	106	113	130	119	101	107	99
159	111	116	124	147	103	136	125	135	143	137	134	129	138	116	115	107	110	106
171	171	168	149	220	178	194	170	178	186	167	184	171	160	175	155	145	106	124
220	174	161	172	146	194	185	178	182	166	177	162	168	139	145	139	136	131	120
125	111	114	97	114	103	116	103	119	106	99	117	118	114	106	86	100	91	92
256	252	234	241	240	231	239	264	282	258	282	246	261	231	230	197	224	185	186
133	146	127	118	147	121	129	136	129	119	122	118	107	113	97	100	102	92	89
822	733	725	710	653	630	598	578	568	579	552	504	528	481	464	401	399	415	360
3606	3368	3217	3203	2717	2727	2764	2686	2720	2644	2540	2356	2341	2397	2140	2050	2009	1841	1784
49	65	47	44	60	46	62	55	52	49	58	68	43	50	54	62	45	40	42
241	215	210	208	165	186	164	166	176	170	150	130	154	152	155	123	126	122	96
112	103	117	97	95	103	119	116	105	108	103	117	108	97	99	94	85	77	91
137	156	154	168	127	139	124	110	129	146	112	112	120	112	89	99	86	77	85
105	96	101	106	104	94	117	90	118	108	98	93	91	96	85	81	83	78	76
1136	1041	978	969	834	889	894	869	878	859	822	768	743	763	688	625	614	610	583
53	60	55	56	58	65	55	60	71	54	64	43	45	57	40	44	50	36	48
122	127	156	137	111	105	98	92	102	83	102	100	94	89	80	68	70	65	53
1181	1033	950	1004	674	661	673	661	656	640	629	537	554	564	505	536	514	423	432
131	139	134	121	125	104	100	115	114	102	105	113	94	86	95	78	78	92	68
103	104	97	98	105	113	104	105	110	104	90	94	101	114	74	89	79	57	64
180	176	159	163	183	131	171	163	137	140	127	122	127	130	115	92	114	95	88
56	53	59	52	76	91	83	84	72	81	80	59	67	87	61	59	65	69	58
4306	4029	4005	3846	2695	2737	2652	2632	2727	2630	2523	2373	2338	2406	2123	2017	1856	1747	1669
64	49	53	53	45	55	46	52	53	48	49	44	46	36	43	38	52	33	37
108	111	123	103	135	112	108	121	122	114	97	82	90	98	103	86	84	59	79
380	393	377	350	347	310	300	306	319	340	289	296	300	303	227	261	219	211	210
470	395	407	412	245	229	209	224	234	235	225	202	200	200	196	177	135	156	136
171	164	131	146	107	119	115	106	106	114	108	96	106	86	87	82	65	75	68
98	90	110	97	95	90	85	95	85	87	79	78	93	78	70	76	61	62	64
278	272	298	253	196	236	243	250	217	201	225	216	183	255	204	168	162	133	151
577	525	560	553	230	223	207	215	209	218	216	150	149	188	153	127	138	137	116
1112	1003	928	876	594	547	546	522	565	475	488	456	461	462	418	406	349	363	325
133	151	167	152	123	144	117	123	151	126	128	119	104	130	99	92	98	82	78
567	546	513	517	326	389	388	350	365	416	349	365	351	350	309	308	285	263	231
156	134	140	124	98	94	104	106	120	104	89	115	105	85	82	81	60	72	66
81	84	93	88	60	77	89	71	74	70	84	62	72	63	53	52	62	63	45
111	112	105	122	94	112	95	91	107	82	98	92	78	70	79	63	86	38	63

Tabell 4.4 Folkmängd efter medborgarskap kommunvis 31 december 1979 enligt indelningen 1 januari 1980
 Population by citizenship by commune Dec. 31, 1979 according to the administrative subdivision Jan. 1, 1980

KOMMUN	FOLK- MÄNGD	DRÄV UTLÄNNINGAR EFTER MEDBORGARSKAPSLAND											
		SAMT- LIGA	I PRO- MILLE AV FOLK- MÄNGD- DEN	DAN- MARK	FIN- LAND	IS- LAND	NORGE	FRANK- RIKE	GREK- LAND	ITA- LIEN	JUGO- SLA- VIEN	NE- DER- LÄN- DERNA	POLEN
01 STOCKHOLMS LÄN													
27 ROTKYRKA	77347	16054	208	232	7291	78	403	59	677	114	1067	45	375
62 DANDEPYD	27722	1356	49	53	421	2	129	23	19	8	60	35	28
25 EKERÖ	15914	572	36	54	174	7	87	6	2	12	10	14	7
36 HANINGE	57624	7338	127	133	4124	14	218	45	124	82	602	28	186
26 HUDDINGE	66038	9388	127	207	3994	25	287	41	325	129	575	29	204
23 JÄRFÄLLA	52442	4498	86	125	2324	18	215	29	112	41	106	15	63
86 LIDINGÖ	37390	2368	63	135	884	7	159	33	28	45	125	32	32
87 NACKA	56825	6224	110	179	3387	15	222	49	217	256	217	55	168
89 NORRTÄLJE	40400	1795	74	27	1514	2	63	1	6	2	13	2	10
92 NYNÄSHAMN	20160	541	27	17	346	1	36		2	1	17	13	10
91 SIGTUNA	28548	3553	124	141	2029	9	122	27	23	14	163	13	21
63 SOLLENTUNA	45864	3411	74	91	1166	25	181	31	102	50	66	17	125
84 SOLNA	51324	5222	102	145	1543	70	163	51	681	89	355	28	209
80 STOCKHOLM	649384	52857	81	1230	19090	736	1883	779	5171	1200	2781	279	1564
83 SUNDBYBERG	25676	2384	93	63	1251	4	74	28	119	29	151	15	71
81 SÖDERTÄLJE	79396	12943	163	242	7909	33	299	13	120	51	608	45	120
38 TYRESÖ	31287	3432	110	83	1934	3	122	26	109	36	84	21	71
60 TÄBY	46142	2827	61	126	1066	12	215	45	35	40	113	37	68
39 UPPLANDS-BRO	18210	2192	120	55	1518	26	89	23	10	7	31	4	22
14 UPPLANDS-VÄSBY	31600	4570	145	66	3409	7	148	13	15	26	127	1	23
15 VALLENTUNA	17158	805	47	48	445	10	82	5	2	8	9	18	12
87 VÄXHOLM	30208	1723	57	46	840	13	137	10	4	18	13	19	28
20 VÄRMÖ	17607	2301	131	38	1712		65	5	5	155	109	9	6
03 UPPSALA LÄN													
81 ENKÖPING	32286	1720	53	29	1276	3	62		80	4	43	2	5
05 HÄRO	13065	971	74	55	628	5	71	2	1	14	11	17	7
60 TIERP	20632	431	21	19	337		26		1		1	2	1
80 UPPSALA	145032	8382	58	176	2589	219	278	72	588	66	337	41	163
19 ÄLVKARLEBY	9818	481	49	10	401		9		2				2
82 HSTHAMMAR	20889	1161	56	26	995	2	25	6	7	4	2	5	5
04 SÖDERMANLANDS LÄN													
84 ESKILSTUNA	90414	9054	100	266	7132	31	265	23	116	61	491	7	45
82 FLEN	17976	1099	61	54	757		57	2	21		19	11	3
83 KATÖ	32308	1476	46	83	828		46	3	4	7	264	1	10
80 NYKÖPING	63918	1746	27	135	995	5	158	9	12	5	64	13	32
81 ÖXFLEÅSUND	14281	1317	92	62	956	3	142		5	1	28	6	11
86 STRÄNGNÄS	23415	717	31	23	429	1	51		38	8	1	7	14
28 VINGÅKER	9714	281	29	20	162	1	13		1	2	45		4
05 MSTERGÖTLANDS LÄN													
60 BOXHOLM	5858	84	14	7	32	1	6				7	2	
62 FINSPÅNG	24753	1530	62	132	983	26	74		6	8	150	3	3
13 KINDA	10654	174	16	9	103		6	3		2	17		1
80 LINKÖPING	111866	2292	20	170	486	20	148	34	236	66	212	40	53

POR- TUGAL	SCHWEIZ	SPA- NIEN	STOR- BRIT- TAN- NIEN	TJECKO- SLOVA- KIEN	TYSK- LAND- FÖRB. REP.	UN- GERN	ÖS- TER- RIKF	MA- POCKO	USA	ARGEN- TINA	CHILE	URU- GUAY	IN- DIEN	IRAN	TUR- KIET
37	34	183	391	35	313	116	118	77	75	197	575	136	50	49	1991
5	27	13	126	4	113	5	48		94	5	12		7	8	6
	5	4	41	2	68	1	17		16		7		2	2	6
10	36	44	87	12	248	32	78	58	56	13	80	25	28	8	643
12	52	96	137	7	262	35	123	79	68	36	240	57	12	20	675
14	44	60	93	15	231	31	51	18	52	45	199	67	22	11	189
16	35	31	132	5	180	19	55	18	105	13	39	5	12	8	21
30	57	89	109	11	254	33	100	31	108	14	60	23	15	21	119
6	15	1	8	4	46	6	2	1	12		1		6	1	3
	4	1	16	2	29	3	5	2	7	1			1		1
4	30	19	61	7	89	4	26	9	44	20	63	21	8	11	274
9	23	79	115	4	177	15	55	9	102	21	192	28	30	13	252
22	34	149	135	12	155	25	50	37	118	23	90	15	25	135	205
221	397	1140	1542	144	1708	373	635	438	1313	407	1125	198	189	560	2813
9	8	26	46	9	64	7	34	5	32	8	11	1	5	40	50
2	67	16	90	11	203	71	26	3	66	9	210	1	7	11	1940
12	38	36	71	12	200	42	50	25	47	14	84	7	10	4	58
15	46	32	132	13	285	15	76	9	98	3	40		15	21	24
3	19	6	36	6	83	8	17	33	30	2	26	4	11	5	32
6	23	19	42	5	103	5	30	5	24	3	99	8	7	4	185
	18	5	40		41		11		24		6	1	1	3	1
4	31	3	74	2	132	5	39	2	42	7	121		11	5	34
27	20	2	11		60		27	1	9		1		2	3	2
1		6	18	1	36	2		4	13		18		4	6	76
1	10	2	21	2	45	3	27		16				1	1	8
	5	5	6		5				7					1	2
58	48	71	326	37	218	38	35	44	294	68	365	63	56	363	248
			2	2	15	1	3				1			1	24
	9		14		11	2	3	1	5		2		5	1	
3	32	14	54	10	122	31	24	6	27	4	12		7	11	100
	14	7	7	6	25	3			3		1		1	1	51
	24	9	10	1	27	4	6	1	12		9		5	1	76
	19	40	53	3	76	17	18	2	18	1	8	1	7	5	6
3	3	3	3	1	41	5	25	1	1	1	2				2
	2	4	20	6	49	5	3		14				2		13
	1		4		5	3	4		9						2
	1	1	1		6	2	1						1		13
	12		26	6	59	3	11		5		1				
	5		7		5				2				3	2	1
6	26	14	92	12	124	12	31	8	63	1	36		13	120	61

Tabell 4.4 (forts) Folkmängd efter medborgarskap kommunvis 31 december 1979 enligt indelningen 1 januari 1980

KOMMUN	FOLK- MÄNGD	DÄRAV UTLÄNNINGAR EFTER MEDBORGARSKAPS-LAND											
		SAMT- LIGA	I PRO- MILLE AV FOLK- MÄNG- DEN	DAN- MARK	FIN- LAND	IS- LAND	NORGE	FRANK- RIKE	GREK- LAND	ITA- LIEN	JUGO- SLA- VIEN	NE- DER- LÄN- DERNA	POLEN
86 MJÖLBY	25885	528	20	58	192		38		1	10	5	12	4
85 MOTALA	41945	2176	52	76	1303		40	10	30	6	249	2	23
81 NORRKÖPING	119993	6531	54	233	3048	41	169	16	564	70	514	26	106
82 SÜDFÖRKÖPING	11232	133	12	13	56	2	9			1	6	5	1
84 VADSTENA 1	7564	80	11	4	26		9	1		1	3	4	2
63 VALDEMARSVIK	9266	288	31	11	229	2	11	2			12	2	5
12 YDRF	4315	48	11	11	21		5						1
61 ÅTVIDABERG	12890	116	9	22	17	3	22	1			17		6
09 ÖDESHEG	6169	102	17	16	48		5				5	6	2
06 JÖNKÖPINGS LÄN													
04 ANERY	6785	83	12	31	14	6	5		1		3		3
86 EKSJÖ	18027	240	13	109	60	4	13			1	8	3	2
62 GISLAVED	28127	2546	91	320	1163	9	102	2	253	1	422	4	30
17 GNOSJÖ	8789	613	70	118	316		16		1	70	36		3
80 JÖNKÖPING	107652	4292	40	290	1213	61	156	14	65	30	1412	23	70
82 NÄSSJÖ	31891	515	16	58	115		17	1	24	5	85	5	7
84 SKVSJÖ	11771	320	27	48	26	12	7	1	19	1	143	7	13
87 TRÄNÄS	18513	307	17	26	108	4	7		67	1	14	7	11
65 VÄGGERYD	12050	273	23	39	89		9	1	23	1	45	1	8
85 VETLANDA	28714	628	22	85	145		21	2	72	1	120		19
83 VÄPNAMO	30156	1295	43	178	506	2	38	2	128	9	209	18	25
07 KRÖNÖBERGS LÄN													
64 ÄLVFSTA	19214	825	43	96	167	10	19	2	135	2	97		2
61 LESSEBO	9026	363	40	63	71		5		64		93		9
81 LJUNGRYD	27097	1012	37	259	189	4	39		93	2	142	2	20
67 MARKARYD	11886	852	72	325	138		11		62	2	240	8	9
63 TINGSRYD	14782	288	19	69	53		23	1	8		60	5	3
60 UPPVÄDINGE	11146	273	24	61	69	2	20		22	1	33	2	10
80 VÄXJÖ	63763	2012	32	173	180	60	63	15	150	30	393	18	50
65 ÄLMHULT	15487	433	28	150	75		23	1	36		63	3	10
08 KALMAR LÄN													
85 BORGHOLM	10966	86	8	12	7		5			1	1		2
62 EMMABODA	11281	436	39	91	98		18	7	60	4	80	1	8
60 HULTSFRED	17944	390	22	132	68	10	31		24		55	2	1
21 HÄGGSBY	7845	75	10	12	33		18					1	1
80 KALMAR	52657	972	18	69	124	2	67	9	290	9	67	6	26
61 MÖNSTERS	13169	186	14	29	70	5	6	1	5		31		5
40 MÖRBYLÅNGA	12527	110	9	14	12	1	7	1			6	6	8
81 NYBYÖ	21661	623	29	68	135		19	2	50	3	254	2	6
82 OSKARSHAMN	28021	800	29	89	343	2	31	1	32	10	74	6	20
34 TOPSÄS	7882	71	9	28	6		3				1	3	1
34 VIMMERY	16192	146	9	28	37		10				17	7	3
83 VÄSTERVIK	41303	951	23	36	442	15	35	3	191	1	24	6	8
09 GOTLANDS LÄN													
80 GOTLAND	55261	336	6	36	113	1	31	3	4	1	3	1	12

1) SE BILAGA 4

POP- TUGAL	SCHWEIZ	SPA- NIEN	STOR- BRIT- TAN- NIEN	TJECKO- SLOVA- KIJEN	TYSK- LAND- FÖRB. REP.	UN- GERN	ÖS- TER- RIKE	MA- ROCKO	USA	ARGEN- TINA	CHILE	URU- GUAY	IN- DIEN	IRAN	TUR- KIET
	2	2	1	9	20	2	3	1	8		16		2	1	108
	5	5	5	22	11	3	51		9		5		5		207
	4	26	41	118	15	137	27	36	41	7	379	20	10	7	513
				16		6	1		6						2
				8		10	1		2						
		1	1	1	6				2				1		
	2	2	1	4	3				3						
				3	0	3	9		1		1				
			1		13										
			1	6	9		1	1	3				2		2
1	1	11	28		58	14	10		15		12		2		57
	5	1	8	5	23		4		1	1					
	21	16	06	26	110	20	26	1	50	2	9		52	5	214
		9	1	13	1	45		7	9				4		44
		1	10	1	2		3		12		2				8
		3	4	1	26		2	1	8						2
	1	2	3	11	1	81	2	9	17	2	1		1	8	
		3	6	6	1	94	9	3	9		1		2		28
			3	2	3	38	6	4	5	33	75	80	3		
		7	10	3	16	2	2		1				1		2
2		1	15	4	34	7	7		14	7	31	12	14	2	61
	1	4	5		21		2		5				1		11
			2		14	3	10		17		12		1		1
		2	4		20	2	4		5		5		1		4
	14	7	61	3	112	34	15	5	28	37	266	75	9	8	17
			3		25		5		12			1	4		1
		3	1	1	31		1		15		1				
	1	0	1	11	32	4	7		3		1				8
			2		27	1	1		5	3	2		1		6
	2	13	16	32	3	80	13	18	6	29	1	16	6	4	3
		1	4	6		15		1			2				
	1	1	9		24				10		2				
	2	3	11	32	4	35	14	5	5			1	2		
				1	27	4	5	5	5	14	27	5	5	1	2
				1	5	4			10				2		
		1	4		20		4		7			1		1	
		6	4	15	63	9	4	1	8		2		13		29
		1	5	10	1	40	7	11	11		6		3	2	7

Tabell 4.4 (forts) Folkmängd efter medborgarskap kommunvis 31 december 1979 enligt indelningen 1 januari 1980

KOMMUN	FOLK- MÄNGD	DÄRAV UTLÄNNINGAR EFTER MEDBORGARSKAPSLAND											
		SAMT- LIGA	I PRO- MILLE AV FOLK- MÄNG- DEN	DAN- MARK	FIN- LAND	IS- LAND	NORGE	FRANK- RIKE	GREK- LAND	ITA- LIEN	JUGO- SLA- VIEN	NE- DER- LÄN- DERNA	POLEN
10 BLEKINGE LÄN													
82 KARLSHAMN	31907	608	19	166	118		33	1	71		58	2	23
80 KARLSKRONA	60270	573	10	126	56	15	34	6	86	7	26	1	27
60 OLOFSÅRHM	15872	2078	131	82	1245		22	1	18	27	548	7	45
81 PONNEBY	30270	1075	34	176	251		45	2	65	16	157	1	16
83 SÖLVESBORG	15816	283	18	82	64		17	5	1		24	1	20
11 KRISTIANSTADS LÄN													
62 BRÖMMILLA	11966	605	51	90	218		13	3	129		85	1	17
68 BRSTAD	11849	156	13	34	14		10	1		1	25	4	5
83 HÄSLEHOLM	48751	928	19	351	88		24	8	78	22	72	13	43
66 KLIPPAN	16639	758	46	305	65		21	2	173	1	28	1	12
80 KRISTIANSTAD	68675	1504	22	268	118	18	42	4	156	3	236	26	85
63 ÖSBY	13711	287	21	99	37		10		6		45		12
65 PERSTOPP	7463	746	100	192	162	5	26		12		91		4
81 SIMRISHAMN	20211	267	13	94	26	5	9	10	3	1	18	11	16
60 TOMELILLA	12608	116	9	50	16		6		1		8	3	1
67 ÅSTOPP	12902	792	61	266	99	1	13	1	55	5	132	5	25
82 ÄNGELHOLM	29397	557	19	240	31	3	31	8	1	7	97	5	14
37 ÖRKELLJUNGA	9243	333	36	145	14		6		65	3	47		9
21 ÖSTRA GHINGE	15502	646	42	114	154	2	18		50	10	113	1	4
12 MÄLMÖHUS LÄN													
60 BJUV	14680	1372	93	404	206	3	41	1	44	4	527	1	33
31 BURLEV	13983	782	56	269	97	7	44	5	7	11	216	7	40
85 ESLÖV	26939	1247	46	324	143	23	28	1	12	6	474	2	53
83 HELSINGBORG	101370	5681	56	1391	526	33	197	39	473	43	1633	39	305
84 HÖGANÄS	22170	622	28	292	40	15	37	3	15	1	49	2	15
66 HÖRBY	12539	162	13	59	15	1	3				12	5	12
67 HÖR	10651	194	18	55	14		28	2	4	1	18	10	10
61 KÄVLINGE	20432	603	30	222	47	10	12	6	14	6	70	13	33
82 LANDSKRONA	37027	3010	81	746	573	29	90	6	41	21	833	1	98
62 LOMMA	16658	386	23	121	12	3	74	7	5	2	22	7	4
81 LUND	78003	4488	58	511	341	353	234	64	214	45	345	33	321
87 MALMÖ	235111	18376	78	3025	1316	371	552	111	576	309	5676	92	1301
65 SJÖBO	14942	210	14	100	17	9	8			1	17	5	10
64 SKURUP	12552	223	18	83	27	1	23	1		2	14	5	9
30 STAFFANSTORP	16312	407	25	88	34	21	36	2	24	9	46	6	14
14 SVALÖV	12936	425	33	168	123	4	13		6		40	3	14
63 SVEALA	15358	391	25	128	30	14	46	3	1	12	24	9	15
87 TRELLEBORG	34473	1857	54	424	469	7	35	4	115	17	549	14	45
33 VELLINGE	23154	474	20	156	28		48	5		18	21	11	15
86 YSTAD	23883	336	14	126	32		18	2	3		3	8	68
13 HALLANDS LÄN													
82 FALKENBERG	34610	851	25	165	138	1	62	7	117	1	148	23	39
80 HALMSTAD	75663	3758	50	547	577	20	186	14	125	54	1391	17	118
15 HYLTE	11162	640	57	158	311		25	1	6		75	4	6

POP- TUSAL	SCHWEIZ	SPA- NIEN	STOP- BRIT- TAN- NIEN	TJECKO- SLOVA- KIEN	TYSK- LAND- FÖRB. REP.	UN- GEPN	ÖS- TER- RIKE	MA- ROCKO	USA	ARGEN- TINA	CHILE	URU- GUAY	IN- DIEN	IRAN	TUR- KIET
	6	10	16	3	48	3	1		13				1		9
2		7	44	2	57	3	7		16		1		4		2
		3	8		30	12			7		2		1		8
1	20	7	10	3	32	1	12		14	20	46	72	8		13
7	7	7	2	1	35				5						4
	2	1	1		19	2	4		1		9		5		
	1	1	10		25	1	3		9		1		2	1	
1	6	8	23		43	2	14		22	20	16	28	2	1	4
	1	3	5	1	29	1			7	3	5				
1	7	7	20	1	115	10	10		33	12	8		10	2	6
			1		22	2			6				3		33
			2		15	4	1		2						64
1	1		4		23	5	7		12		3		2		1
	3	1	1	2	11	1	4		1		1		1		
	4		7	5	50	3	3				1		2		
1	2		8	2	53	1	8		9	1		1	7	2	
	2	1			18	3	1		10			1	1		
	3	2	6		29	3	2	1	2						12
1		3	10	7	40	3	5		1		1		1		17
	2	3	3	1	25	5	7	1	13						5
	4	6	5	9	36	1	9		6	1	2		2		66
3	29	37	114	35	243	53	49	21	77	1	11		20	7	60
1	6	9	21	4	41	3	7		15	8	7	3	1		1
	2		3		14		5		11						17
	2	2	9		19				8						1
2	3	3	9	1	80	5	12		20		7	6	4		
1	5	8	52	4	122	28	16	2	18		10		6		205
1	7	4	12	2	53	4	8	1	8		4		6	1	2
36	24	35	158	58	232	87	49	4	178	89	145	83	40	133	39
460	80	154	295	184	660	364	118	35	206	101	460	47	42	33	640
1	4	2	6		18	1	5		1						
2		1	13		15	5	5		4		3		2		
	18	2	11	2	50		2	1	6		1		7		2
				4	25	1			3		1				
	8	4	16	3	32	13	9		3						
	4		26	4	63	6	8		16				2		
1	9	2	17		84	4	6		13		1		1		20
		5	15		35	4		1	3		2		2	1	
	4	2	20	5	47		10		21	1	5			1	2
2	15	15	86	13	155	33	15	2	48	10	79		8	4	77
1	6	1			24	1	3	1	7		1		2		

Tabell 4.4 (forts) Folkmängd efter medborgarskap kommunvis 31 december 1979 enligt indelningen 1 januari 1980

KOMMUN	FOLK- MÄNGD	DRÄV UTLÄNNINGAR EFTER MEDBORGARSKAPSLAND											
		SAMT- LIGA	I PRO- MILLE AV FOLK- MÄNG- DEN	DAN- MARK	FIN- LAND	IS- LAND	NORGE	FRANK- RIKE	EREK- LAND	ITA- LIEN	JUGO- SLA- VIEN	NE- DER- LÄN- DERNA	POLEN
84 KUNGSBACKA	42905	891	21	123	157	2	176	6	7	11	25	9	16
81 LAVDALM	21042	395	19	165	37	2	19	4	1		61		7
83 VARBERG	43829	1046	24	235	155	47	102	3	98	8	170	4	39
14 GÖTEBORGS O BOHUS LÄN													
80 GÖTEBORG	434699	40437	93	2632	14707	705	3709	183	998	568	5847	268	1194
01 VÄRBYDA	22948	1207	53	90	697	5	123	2	2	14	43	19	18
82 KUNGLIV	29663	797	27	114	176	16	138	2	17	6	140	14	16
84 LYSEKIL	15063	355	24	55	39	2	104		5	8	64	3	6
70 MUNKEDAL	10684	180	17	70	38	1	86		1		4	1	2
81 MHLNDAL	47692	2227	47	264	924	30	239	23	28	36	162	16	38
21 ORUST	12180	179	15	24	41		43	4			6	3	3
02 PARTILLE	26882	1336	50	142	504	10	193	9	5	30	60	24	46
27 SOTENKÄS	9182	154	17	17	33	5	49						1
15 STENUNGSUND	15849	645	41	82	152	11	177	3		4	20	11	16
86 STRÖMSTAD	9525	366	38	12	29		271	8	3	4	10	5	1
35 TANUM	11447	174	15	14	27	1	90			6			6
19 TJÖRN	11552	177	15	12	22		58				5	6	6
85 UDDEVALLA	46139	1111	24	175	370	6	268	12	8	11	54	8	26
07 ÖCKERÖ	9767	119	12	25	13	13	19			3	2		1
15 XLVSBORGS LÄN													
21 ALF	22884	1594	70	168	990	8	124	7	34	5	113	4	24
82 ALINGSÅS	29109	819	28	51	257		107	5	50	5	133	8	19
60 BENGTSFORS	12250	494	40	68	137	1	192	1	10		43	2	3
83 BORÅS	102914	8432	82	332	5750	41	283	15	482	17	628	19	83
04 DALS-ED	5705	201	38	11	48		110				5		
07 FÄRGELANDA	7325	154	21	19	45	10	40				10		4
66 HEPRLJUNGA	9210	236	26	10	170		15				2	1	2
24 LEPUM	29574	781	26	138	150	11	135	8		10	72	37	5
67 LILLA EDET	11717	1053	90	104	704		53	1	1		104	9	7
63 MARK	31204	1469	47	65	688	3	74		51	3	394	4	12
61 MELLERUD	10655	195	18	39	47		31	2			52	1	3
65 SVENLJUNGA	10828	284	26	50	156	1	31		2		2		10
52 TRANEMO	12325	600	49	37	365	4	35	5	40		64		8
81 TROLLHÄTTAN	49846	4307	36	327	2726	46	365	8	6	30	233	8	56
84 ULTRICEHAMN	21817	442	20	39	175		39	1	4	4	77	5	7
27 VÄRMBODA	9124	160	18	27	89		13				2		8
80 VÄNERSBORG	34613	530	15	96	123	19	108	2	1	8	19	4	27
85 ÅMÅL	13540	222	16	36	62	5	62					5	
16 SKARABORGS LÄN													
86 FALKÖPING	32061	332	10	58	110		46	1	1	3	26	3	4
02 GRÅSTORP	5528	75	14	21	30		7		1				3
43 GULLSPÅNG	6771	193	29	37	116		18		6		2	1	1
61 GÖTENE	12742	229	18	20	81		23			2	48	4	2
23 HÄBO	7892	103	13	17	25		9		3	3	11	1	1
84 HJO	8555	143	17	21	45		23				7		
37 KARLSBORG	8246	55	7	3	34		1				2	2	1
81 LIDKÖPING	35005	590	17	46	132	9	62	6		18	136	3	22

POP- TUGAL	SCHWEIZ	SPA- NIEN	STOR- BRIT- TAN- NIEN	TJECKO- SLOVA- KIJEN	TYSK- LAND- FÖRB. REP.	UN- GERN	ÖS- TER- RIKE	MA- ROCKO	USA	ARGEN- TINA	CHILE	URU- GUAY	IN- DIEN	IRAN	TUR- KIET
	1	11	13	61	138	6	30		39	2	3		9		
	4	6	1	27	32		2		14				3		6
		4	7	25	51	1	12	2	15	2	19	5	6	2	2
463	155	329	922	115	1079	306	231	165	452	178	558	313	157	178	1715
4	20	7	38		33	1	14		22	1			11	1	3
2	0	6	47	1	38		4	1	15		3		4	2	
8	4		21		13		3		8	1			2		1
		1	5		9		2							1	
	20	25	62	4	131	19	25	2	38		10	2	13	9	12
	2		8		27		1	1	2						1
2	3	7	50	2	90	16	17		12	3	4		2	14	4
24		2	3		6				8				2	1	
6		7	49		71		1		13			1	3		
	1	1	1	3	7				4				1		
	1	7			19		1		5				2		
	2		15		23				18						
1		4	37		73	3	4	1	12		2		2		2
		2	9		12	1	2	5	4						1
	4	1	13		46	4	10		12	1	1		6	2	
	11	4	23	1	52	2	4		15		1		2		23
		1	4		15		4		7				1		
1	17	22	80	23	154	36	32	7	37	29	17	10	21	2	119
			13		7				5				1		
			4		16		1		4						
		3	4		19				3				3		
	14	5	37	1	68	1	11		25		4	1	13	1	1
1	1	1	3	1	30		6		2				1		5
1	10	7	23	1	60	4	10		23	1			5	1	2
			1		8		2		4				2		
		4	5	2	13		7		2						
1		3	6		20	1	1		3						
3	2	8	39	3	73	4	7	7	22	3	80	18	34	1	34
		6	8		37	7	5		11		2		1		1
	4		1		7		1		3					2	
1		3	11	2	60	1	9	1	13	1	5		1		1
			13		11		8		14		1				
		3	6	4	26		3	1	7		6		3		
			4		8										
	3		7	3	7	1			1						1
1			4	1	21		4		4	1		3	2		
			1		11	2		1	2	1	4		1		
	6	1	1		15		5		9						
			1	1	6				1				1		
4		5	17	1	62	15	9		2		1		3	1	5

Tabell 4.4 (forts) Folkmängd efter medborgarskap kommunvis 31 december 1979 enligt indelningen 1 januari 1980

KOMMUN	FOLK- MÄNGD	DRÄV UTLÄNNINGAR EFTER MEDBORGARSKAPSLAND											
		SAMT- LIGA	I PRO- MILLE AV FOLK- MÄNS- DEN	DAN- MARK	FIN- LAND	IS- LAND	NORGE	FRANK- RIKE	GREK- LAND	ITA- LIEN	JUGO- SLA- VIEN	NE- DER- LÄN- DERNA	POLEN
87 MARIESTAD	24377	1206	49	77	843		49	5	20	8	56	2	4
22 MULLSJÖ	6264	118	19	20	52		7				3	3	3
82 SKAPA	17620	298	17	19	70		36	6	1	1	114	1	3
83 SKÖVDE	45847	3131	68	135	1922	39	127	5	7	10	333	10	31
62 TIBBO	11200	297	27	15	95	10	17	1		1	81	5	6
85 TIDAHOLM	13126	225	17	13	78	1	23	1	8		60	1	5
63 TÖREBODA	10420	140	13	22	74		9		2	1	15		
60 VARA	23048	477	21	80	165	13	48		1	1	81		20
17 VÄRMLANDS LÄN													
84 APVIKA	26962	518	19	57	77	1	288		1		4	12	7
30 FDA	9497	556	59	44	12		470						1
82 FILIPSTAD	14811	490	33	43	296		79				1		7
63 FORSHAGA	12026	174	14	21	40	1	67				1	7	
64 GRUMS	10928	377	34	31	160	2	109	1	1	5	27		5
83 HAGFORS	17782	294	17	33	125		63	1	1		1	2	8
61 HAMMAR	11870	278	23	36	76		79	3	26		10		
80 KARLSTAD	73904	1464	20	121	299	12	470	17	8	16	76	19	42
15 KIL	10987	218	20	22	75		67	3			2	3	3
91 KRISTINEHAMN	27166	746	27	97	270	13	149	3		2	54	12	14
62 MUNKFORS	5223	70	13	12	3		31					3	
60 STORFORS	5424	307	57	20	230	4	34				3		
66 SUNNE	13376	85	6	8	7		34	1		1	2		2
85 SÄFFLE	19229	388	20	58	84	2	148		2	3	9		4
37 TOPSRY	15647	342	22	21	27		262	1	1		1		5
65 BRJÄNG	9783	293	30	29	13	1	230					2	
18 HREBRO LÄN													
82 ASKERSUND	11675	232	20	29	119		31	1			27	1	2
62 NEGERFORS	12239	602	49	47	456		26				27	1	5
61 HALLSBERG	17193	537	31	35	301	1	18		1	2	53		3
63 HÄLLEFORS	10702	773	72	44	533		78			1	5	2	1
83 KAPLSKOGA	37070	2110	57	182	1517		160	6	1	10	64	3	12
81 KUMLA	17710	469	26	12	261		67	1	2	2	29	1	8
60 LÅXR	8721	654	75	35	438		27			1	43		3
85 LINDSBERG	24917	1006	40	63	774	4	61		1	1	23	2	8
64 LJUSNARSBERG	7021	291	41	20	196		30				6	4	1
84 NORA	10098	356	35	20	256		38	4			7	2	1
80 HREBRO	116877	3496	30	175	1319	28	366	31	63	47	306	20	103
19 VÄSTMANLANDS LÄN													
84 ARBOGA	14834	423	29	30	265		32	1	7	2	25	2	6
82 FAGERSTA	15294	1579	103	56	1385		64		3		7	1	6
61 HALLSTHAMMAR	18424	2447	133	70	1896		82	2	1	65	67		4
17 HERY	13316	337	25	12	241	1	7		1		20		6
60 KUNGSÖR	8610	524	61	9	444		30		1		9	1	5
83 KÖPING	27291	2648	97	72	1879	8	119	2	1	9	289	8	16
62 NORBERG	6790	282	42	9	242		6			1	3		3
81 SALA	20959	473	23	24	218	4	34	3		3	20		

POR- TUGAL	SCHWEIZ	SPA- NIEN	STOR- BRIT- TAN- NIEN	TJECKO- SLOVA- KIEN	TYSK- LAND FÖRR. REP.	UN- GERN	US- TER- RIKE	MA- ROCKO	USA	ARGEN- TINA	CHILE	URU- GUAY	IN- DIEN	IRAN	TUR- KIET
	10	1	25	2	24	2	2		2		2		28		
4	3	3	4	4	18	3	2	1	1	1			1	1	
	3	2	5		9	10	10	2	3			4	5		185
			2		23		4		4				3		
	5	1	2	3	7		3		7				1		
	1	1	1	1	7		2	1	2						1
		5	16	1	15	3	2		3			4	4		2
	9	2	11	1	15		2		9		1		1	1	
1	2	2	6		17	1	4		2				1		
	1	1	7	1	17	4	4		13				1		
	6	2	1		11	1	2		4				1		1
			4		8		14		2				1		
4	6	1	2	1	28	1	2		4		2		1	1	
	7	6	60	6	7	1	1	3	4				2	4	
	16	4	2	1	74	6	32	10	47	2	19	1	9	1	11
	1		29		16	1	6		5		1		5		
	3		6		34	10	7		6	5	8	2	5		3
		1	2		5	1	1		4					1	
	3	2	14		7	2	4		5						
			2		7		3		13				3		
					10	2			29		2		1		
					17				6						
			2		3			1	3		1		1	4	
1		2	2		7			1	6		1				
		3	5		15	1	1		10				1		
		1	4		10			1	4				1		87
		8	14		46	5	4		8		2		12	1	3
	2	5	7	3	11	5	4		4		1				5
	5		4	1	14	4	7		2						71
	2		1		25		1	1	6		2		1		1
	1	1	7		21		3		4				5		4
2	13	27	64	10	119	23	23	14	82	7	20	3	9	12	386
	5	6	6		16	1	4		1		1		1		
1	5		12	1	14		10		3		1		1		
	1	8	3		22	4	28		3	24	80	34	1		28
4	13	2	3		10		2	1	6				1		
			4		7	1	1		4		1				1
	3	2	23	12	43	13	8		7		1		1		117
	2	1	4		4		1		1		1				
		6	4	1	30	2	6	1	10				1		

Tabell 4.4 (forts) Folkmängd efter medborgarskap kommunvis 31 december 1979 enligt indelningen 1 januari 1980

KOMMUN	FOLK- MÄNGD	ÖPPAV UTLÄNNINGAR EFTER MEDBORGERSKAPSLAND											
		SAMT- LIGA	I PRO- MILLE AV FOLK- MÄNG- DEN	DAN- MARK	FIN- LAND	IS- LAND	NORGE	FRANK- RIKE	GREK- LAND	ITA- LIEN	JUGO- SLA- VIEN	NE- DER- LÄN- DERNA	POLEN
04 SKIVNSKATTERBERG	5402	673	125	20	603		29				4		1
07 SURAHAMMAR	11493	1658	144	18	1485	1	48		1		24	2	12
80 VÄSTERS	117257	8213	70	273	4551	100	668	10	76	438	470	38	154
20 KOPPARBERGS LÄN													
84 AVESTA	26471	985	37	67	709		79				19	2	10
81 BORLÄNGE	46318	2073	45	189	1442		160	7	11		25	9	25
80 FALUN	50079	963	19	92	358	21	170	9	8	16	11	6	21
26 GAGNEF	9812	326	33	14	225	1	45				2	5	4
83 HEDEMORA	17084	730	43	16	596	1	49	1	1	4	8	2	1
29 LEKSAND	13440	166	12	6	44		32	4				2	2
85 LUDVIKA	31976	1106	35	64	706	1	144	1	1	5	28	10	24
23 MÅLUNGE	11942	261	22	25	53		141	1			6	8	
62 MORA	19127	198	10	17	49		66	1	1	4			7
34 ORSA	7311	102	14	4	25	2	24				6		1
31 RÄTTVIK	11047	119	11	8	18		17		1	6			3
61 SMEDJEBACKEN	13358	622	47	7	510		60			3	9	1	3
82 SÄTER	10444	122	11	5	50		19				8	2	
21 VANSBRO	8546	94	11	8	21		38				1	3	1
39 ÄLVDALEN	8390	94	11		18		64		1				2
21 GÄVLINGEBORGS LÄN													
83 ROLLNÄS	27683	173	6	6	61		41	4	2		3	5	7
80 GÄVLE	87364	2691	31	87	1689	5	155	14	21	15	126	21	47
04 HOFORS	13483	822	61	117	621		28	2		2		2	
84 HUDIKSVALL	37336	553	15	34	314		46	7	8	6	3	5	10
61 LJUSDAL	21558	111	5	2	44		28	3		3	4		2
32 NORDANSTIG	11869	103	9	14	53		8					4	
01 OCKELBO	6556	67	10	1	53		4			1	2		
21 ÖVARNÄR	13707	94	7	1	58		9		1	1			
81 SANDVIKEN	43139	1364	32	47	958	3	95	7	4	8	9	9	23
82 SMIDERHAMN	31264	597	19	29	422		38	4	2	2	1	5	8
22 VÄSTERNORRLANDS LÄN													
80 HÄRNÖSAND	27616	265	10	7	131		57	3	2	3		8	3
82 KRÄMFORS	26746	407	15	2	347		24			1	2	6	4
83 SOLLEFTER	26133	274	10	45	143		36			3		1	5
81 SUNDSVALL	94358	2062	22	35	1448	14	223	7	8	6	11	9	13
62 TIMRÄ	18925	483	26	3	398		41	1	1	1		2	7
60 ÄNGE	13452	164	12	1	113	1	26					4	
84 BRNSKÄLDSVIK	60665	859	14	23	639	5	52	3	2	3	5		2
23 JÄMTLANDS LÄN													
26 BERG	8983	56	6		37		2		3				
05 BRÄCKE	9229	117	13	5	61		36						
61 HÄRJEDALEN	13129	109	8	7	21	2	52						
09 KRÖKOM	13442	220	16	22	58		100			1		1	2
03 RAGUNDA	7609	117	15	4	88		15				1		
13 STRÖMSUND	17451	163	9	13	47		67	2		2		1	2
21 ÅRE	9370	179	19	13	14		114	1		1		5	2

Tabell 4.4 (forts) Folkmängd efter medborgarskap kommunvis 31 december 1979 enligt indelningen 1 januari 1980

KOMMUN	FOLK- MÄNGD	DÄR AV UTLÄNNINGAR EFTER MEDBORGARSKAPSLAND											
		SAMT- LIGA	I PRO- MILLE AV FOLK- MÄNG- DEN	DAN- MARK	FIN- LAND	IS- LAND	NORGE	FRANK- RIKE	GREK- LAND	ITA- LIEN	JUGO- SLA- VIEN	NE- DER- LÄN- DERNA	POLEN
80 ÖSTERSUND	55440	685	12	58	176	2	232	10	7	14	8	1	8
24 VÄSTERBOTTENS LÄN													
25 DOROTEÅ ¹	3935	17	4		8		3						
81 LYCKSELE	14550	119	8	15	47		33					3	7
01 NORDMÄLING	7986	61	8	1	49		3						
17 NORRSJÖ	10044	59	6	9	25		15						
09 ROBERTSFORS	7637	83	11	1	76		1						2
82 SKELLEFTER	73647	675	9	25	382	5	98		3	7	10	4	9
22 SORSELE	7911	24	6	5	4		12						
21 STORUMAN	8314	76	9		25		40		1		1		
80 UMER	79930	2653	33	58	1731	18	144	22	24	11	22	18	10
62 VILHELMINA	8690	48	6	6	23		13		1			1	
04 VINDELN	7096	55	8	2	44		3						
60 VÄNNÄS	11414	94	8	2	60		15		1				2
63 ÅSELE	4744	16	3	1	10		2					1	1
25 NORRBOTTENS LÄN													
06 ÅRJE PLOG	4034	55	14	5	11		36		1				1
05 ÅRVIDSJAUR	8217	51	6		14		13		1			1	2
82 BODEN	28770	286	10	41	155	1	20		1	5	4	4	1
23 GÄLLIVARE	24661	526	21	24	415		56		1		1	1	3
83 HAPARANDA	9443	1883	199	1	1863		1		1		2	1	5
10 JOKKMOKK	7165	76	11	14	22		25						
14 KALIX	19382	751	39	27	671		19		1	1			2
84 KIRUNA	30177	2312	77	45	2055		133		2		1		9
80 LULEÅ	67190	3026	45	56	2519	1	89		9	11	4	14	8
21 PAJALA	8821	275	31	5	260		1						15
81 PITER	38146	450	12	36	241		44			1	5	8	3
60 ÅLVSBY	9563	73	8	3	42		8						1
17 ÖVEPKALIX	5145	70	14		63								
18 ÖVERTORNEÅ	6269	453	72		434		15				1		

POR- TUGAL	SCHWEIZ	SPA- NIEN	STOR- BRIT- TAN- NIEN	TJECKO- SLOVA- KIEN	TYSK- LAND FÖRB. REP.	UN- GERN	ÖS- TER- RIKE	MA- ROCKO	USA	ARGEN- TINA	CHILE	URU- GUAY	IN- DIEN	IRAN	TUR- KIET
	5	4	24		21		3	4	22	2	3		2	5	5
			2		2										
	3		1 5		4 2 1		1		2				1		3
1	8	5	11	2	19 1 2	3	11		19		2		8	4	3
2	12	6	74	3	39 2		11	11	55 1	2	6	4	20	197	16
		2			3 6 1				1						
			5		10 9	1									
	1 1 1	2	4 2		5 4	1	2 2		9 1 5		1 3		3 2		1 1
		2	5		1		4		5 8		2		1		
3	5 10	4 8	14 35 2	6	19 48 5	4	1 9	3	3 23	1	5 12		1 1 14	23	4
	1 3	6	13		23 6 6		2		11 5	1			7		1
										1					

Tabell 5.1 Folkmängd efter ålder (absolut och relativ fördelning) i A-regioner 31 december 1979 enligt indelningen 1 januari 1980

Population by age by A-regions (aggregate of communes) Dec. 31, 1979 according to the administrative subdivision Jan. 1, 1980

A-REGION	SAMT-LIGA	DRÄV EFTER ÅLDER						RELATIV ÅLDERSFÖRDELNING I PROMILLE					
		-6	7-17	18-24	25-44	45-64	65-	-6	7-17	18-24	25-44	45-64	65-
01 STOCKHOLM/SÖDERTÄLJE	1463866	126837	214412	144861	459616	329570	208570	85	144	98	310	222	141
02 NORRTÄLJE	40400	3206	6596	3373	10704	8956	7565	79	163	83	265	222	187
03 ENKÖPING	45351	4601	8852	3631	14027	8558	5682	101	195	80	309	189	125
04 UPPSALA	165921	15960	24926	17052	53137	31537	23309	96	150	103	320	190	140
05 NYKÖPING	78199	7042	13422	6894	22356	17183	11302	90	172	88	286	220	145
06 KATRINEHOLM	59998	5218	9311	5483	15411	13652	10923	87	155	91	257	228	182
07 ESKILSTUNA	113829	9549	18658	10601	31267	25692	18062	84	164	93	275	226	159
08 MJÖLBY/MOTALA	87421	7739	14269	7692	22838	19356	15527	89	163	88	261	221	178
09 LINKÖPING	135410	11938	20579	13348	38020	30892	20633	88	152	99	281	228	152
10 NORRKÖPING	165244	14568	25687	14996	44943	37538	27512	88	155	91	272	227	166
11 JÖNKÖPING	133858	12398	21887	12246	36037	30192	21098	93	164	91	269	226	158
12 TRANÅS	29613	2467	4743	2593	7086	6877	5847	83	160	88	239	232	197
13 EKSJÖ/NÄSSJÖ/VETLANDA	90403	7898	14061	7948	22160	21327	17009	87	156	88	245	236	188
14 VÄRNAMO	67072	6429	11468	6666	18028	14805	9676	96	171	99	269	221	144
15 LJUNGBY	38983	3609	6401	3399	10017	8725	6832	93	164	87	257	224	175
16 VÄXJÖ	133418	12183	20958	11845	35682	29605	23145	91	157	89	267	222	173
17 VÄSTERVIK	41303	3386	6382	3704	10534	9433	7864	82	155	90	255	228	190
18 HULTSFREDD/VIMMERBY	34136	2751	5397	3098	8230	8046	6614	81	158	91	241	236	194
19 OSKARSHAMN	49035	4282	7945	4013	12904	11004	8887	87	162	82	263	224	181
20 KALMAR/NYBRO	116974	9680	17697	10244	30552	26804	21997	83	151	88	261	229	188
21 VISBY	55261	4874	8993	5460	14717	11806	9411	88	163	99	266	214	170
22 KARLSKRONA	90540	8000	13798	8030	23514	20511	16687	88	152	89	260	227	184
23 KARLSHAMN	63595	5326	10569	5565	17268	14394	10473	84	166	88	272	226	165
24 KRISTIANSTAD	96143	8831	15379	8601	25842	21341	16149	92	160	89	269	222	168
25 HÄSSLEHOLM	69925	6135	11504	6194	18076	15811	12205	88	165	89	259	226	175
26 ÄNGELHOLM	50489	4405	7725	4306	12863	11840	9350	87	153	85	255	235	185
27 HELSINGBORG/LANDSKRONA	217684	18843	33072	19184	58692	50347	37546	87	152	88	270	231	172
28 MALMÖ/LUND/TRELLEBORG	453484	38426	66250	41772	133750	103243	70043	85	146	92	295	228	154
29 YSTAD/SIMRISHAMN	84196	6809	12213	6755	20836	19950	17633	81	145	80	247	237	209
30 ESLÖV	50129	4722	7790	4297	13138	10791	9391	94	155	86	262	215	187
31 HALMSTAD	107867	9614	16587	9762	28685	24621	18598	89	154	91	266	228	172
32 FALKENBERG/VARBERG	78439	7372	12477	7282	20612	17264	13432	94	159	93	263	220	171
33 GÖTEBORG	732618	62973	111027	71036	215527	163803	108252	86	152	97	294	224	148
34 UDDEVÄLLA	121545	10217	18316	10693	30464	28601	23254	84	151	88	251	235	191
35 TROLLHÄTTAN/VÄNERSBORG	112359	10006	17707	10456	30558	25683	17949	89	158	93	272	229	160
36 BORÅS	188298	15797	29332	16978	49710	43131	33350	84	156	90	264	229	177
37 LIDKÖPING/SKARA	88415	7698	14046	8095	22631	19771	16174	87	159	92	256	224	183
38 FALKÖPING	45187	3693	6918	4144	11215	10570	8647	82	153	92	248	234	191
39 SKÖVDE	73848	6804	12233	7106	20486	16024	11195	92	166	96	277	217	152
40 MARIESTAD	41568	3624	6975	3845	10793	9301	7030	87	168	92	260	224	169
41 KRISTINEHAMN	47401	3661	7095	4075	11963	11776	8831	77	150	86	252	248	186
42 KARLSTAD	171743	13938	25820	15529	45619	41206	29631	81	150	90	266	240	173
43 SÄFFLE/ÄMAL	50324	3824	7658	4221	12090	12089	10442	76	152	84	240	240	207
44 ÄRVIKA	46242	3408	6538	3821	10806	11668	10001	74	141	83	234	252	216
45 ÖREBRO	172176	14642	25908	15548	47009	38822	30247	85	150	90	273	225	176

A-REGION	SAMT-LIGA	DARAV EFTER ALDER						RELATIV ALDERSFÖRDELNING I PROMILLE					
		-6	7-17	18-24	25-44	45-64	65-	-6	7-17	18-24	25-44	45-64	65-
46 KARLSKOGA	49309	3880	7876	4329	13201	11978	8045	79	160	88	268	243	163
47 LINDESBERG	52738	4419	8183	4350	13573	12079	10134	84	155	82	257	229	192
48 VÄSTERÅS	147174	12815	24982	14190	43377	32868	18942	87	170	96	295	223	129
49 KÖPING	50735	4414	8468	4777	14014	11313	7749	87	167	94	276	223	153
50 FAGERSTA	27486	2128	4313	2488	7192	6488	4877	77	157	91	262	236	177
51 SALA	34275	2923	5483	3069	8778	7836	6186	85	160	90	256	229	180
52 BORLÅNGE/FALUN	149886	12671	22915	13567	40196	34415	26122	85	153	91	268	230	174
53 AVESTA/HEDEMORA	43555	3540	6691	4072	10970	10319	7963	81	154	93	252	237	183
54 LUDVIKA	45334	3601	6892	3938	11588	11024	8291	79	152	87	256	243	183
55 MORA	46770	3680	6982	4098	11657	11482	8871	79	149	88	249	245	190
56 GÄVLE/SANDVIKEN	180992	14085	28061	16161	48641	42622	31422	78	155	89	269	235	174
57 BOLLNÄS/SÜDERHAMN	72654	5808	10969	6335	18656	17232	13654	80	151	87	257	237	188
58 HUDIKSVALL/LJUSDAL	70763	5494	10513	6110	17724	17023	13899	78	149	86	250	241	196
59 SUNDSVALL	126735	10480	20035	11466	34791	29828	20135	83	158	90	275	235	159
60 HÄRNÖSAND/KRAMFORS	54362	4137	7706	4290	13633	13000	11596	76	142	79	251	239	213
61 SOLLEFTER	26133	1989	3450	2217	6003	6787	5687	76	132	85	230	260	218
62 ÖRNSKÖLDSVIK	60665	5270	9476	5377	15801	14603	10138	87	156	89	260	241	167
63 ÖSTERSUND	134653	10720	20024	12001	34033	32352	25523	80	149	89	253	240	190
64 UMER	114063	10890	17512	11974	34044	24482	15161	95	154	105	298	215	133
65 SKELLEFTER	83691	7626	12890	7861	21577	20406	13331	91	154	94	258	244	159
66 LYCKSELE	44144	3552	6668	4267	10462	11226	7969	80	151	97	237	254	181
67 PITEÅ	59960	5749	9688	5542	16633	13426	8922	96	162	92	277	224	149
68 LULEÅ/BODEN	103125	9494	17038	10442	31355	22240	12556	92	165	101	304	216	122
69 HÄPÄRANDA/KALIX	40239	3365	6633	3835	9777	9724	6905	84	165	95	243	242	172
70 KIRUNA/GÄLLIVARE	63659	5567	11373	7206	18136	14047	7330	87	179	113	285	221	115

Tabell 5.2 Folkmängd efter kön och ålder (i femårsklasser) i A-regioner 31 december 1979 enligt indelningen 1 januari 1980
Population by sex and age (in five-year groups) by A-regions (aggregate of communes) Dec. 31, 1979 according to the administrative subdivision Jan. 1, 1980

A-REGION	KÖN	SAMT- LIGA	DARAV EFTER ALDER									
			-4	5-9	10-14	15-19	20-24	25-29	30-34	35-39	40-44	45-49
01 STOCKHOLM/SÖDERTÄLJE	M	717799	45080	49939	49480	48535	52885	59195	68796	60884	44551	38405
	KV	766067	42955	47631	47245	47431	54929	58532	67972	57405	42281	38397
	SA	1483866	88035	97570	96725	95966	107814	117727	136768	118289	86832	76802
02 NORRTÄLJE	M	20410	1117	1331	1554	1534	1238	1262	1623	1529	1177	1040
	KV	19990	1076	1296	1554	1370	1105	1148	1526	1339	1100	981
	SA	40400	2193	2627	3108	2904	2343	2410	3149	2868	2277	2021
03 ENKÖPING	M	22963	1567	2180	2093	1703	1299	1431	2191	2085	1409	1172
	KV	22368	1504	1926	1997	1612	1203	1486	2281	1834	1310	1046
	SA	45351	3071	4106	4090	3315	2502	2917	4472	3919	2719	2218
04 UPPSALA	M	81270	5707	6030	5801	5249	6289	7677	8346	6502	4471	3786
	KV	84651	5466	5784	5580	5234	6798	7577	8113	6047	4404	3904
	SA	165921	11173	11814	11381	10483	13087	15254	16459	12549	8875	7690
05 NYKÖPING	M	39300	2430	2932	3289	2916	2558	2636	3290	3098	2393	2219
	KV	38899	2290	2821	3098	2717	2307	2505	3244	2915	2275	2112
	SA	78199	4720	5753	6387	5633	4865	5141	6534	6013	4668	4331
06 KATRINEHOLM	M	29788	1826	2105	2187	2153	2048	2039	2323	1975	1591	1551
	KV	30210	1693	2009	2141	2010	1840	1955	2178	1843	1507	1536
	SA	59998	3519	4114	4328	4163	3888	3994	4501	3818	3098	3087
07 ESKILSTUNA	M	56687	3333	4025	4556	4219	3866	3904	4663	4194	3315	2954
	KV	57142	3160	3734	4366	3944	3605	3639	4595	3914	3043	2975
	SA	113829	6493	7759	8922	8163	7471	7543	9258	8108	6358	5929
08 MJÖLBY/MOTALA	M	43585	2673	3257	3428	3040	2910	2896	3474	2986	2373	2095
	KV	43836	2641	3050	3283	2877	2541	2829	3132	2893	2255	2243
	SA	87421	5314	6307	6711	5917	5451	5725	6606	5879	4628	4338
09 LINKÖPING	M	67083	4154	4900	4831	4561	5107	5093	5540	4746	3875	3539
	KV	68327	4018	4431	4667	4365	4831	4882	5323	4669	3892	3599
	SA	135410	8172	9331	9498	8926	9938	9975	10863	9415	7767	7138
10 NORRKÖPING	M	81648	5062	5775	6142	5801	5487	5737	6751	6050	4567	4264
	KV	83596	4862	5564	5851	5504	5203	5405	6578	5468	4387	4232
	SA	165244	9924	11339	11993	11305	10690	11142	13329	11518	8954	8496
11 JÖNKÖPING	M	65798	4447	5081	5192	4710	4442	4333	5278	4746	3686	3544
	KV	68060	4124	4654	5046	4505	4330	4385	5283	4504	3822	3639
	SA	133858	8571	9735	10238	9215	8772	8718	10561	9250	7508	7183
12 TRANÅS	M	14618	843	1005	1123	1072	958	907	1064	910	744	747
	KV	14995	866	974	1108	1008	846	821	973	886	781	782
	SA	29613	1709	1979	2231	2080	1804	1728	2037	1796	1525	1529
13 EKSJÖ/NÄSSJÖ/VETLANDA	M	45350	2752	3213	3410	3168	3060	2953	3329	2772	2348	2278
	KV	45053	2642	2995	3178	2913	2576	2761	3021	2686	2290	2320
	SA	90403	5394	6208	6588	6081	5636	5714	6350	5458	4638	4598
14 VÄRNAMO	M	34037	2281	2575	2800	2499	2540	2427	2616	2306	1952	1776
	KV	33035	2144	2482	2594	2444	2204	2258	2459	2134	1876	1787
	SA	67072	4425	5057	5394	4943	4744	4685	5075	4440	3828	3563
15 LJUNGBY	M	19825	1291	1403	1594	1417	1295	1309	1464	1306	1124	1068
	KV	19158	1225	1341	1430	1285	1128	1209	1378	1174	1053	1001
	SA	38983	2516	2744	3024	2702	2423	2518	2842	2480	2177	2069
16 VÄXJÖ	M	67394	4328	4841	5090	4525	4411	4710	5415	4610	3708	3525
	KV	66024	4087	4578	4690	4291	4145	4430	4970	4210	3629	3648
	SA	133418	8415	9419	9780	8816	8556	9140	10385	8820	7337	7173

50-54	55-59	60-64	65-69	70-74	75-79	80-84	85-89	90-94	95-	-6	7-17	18-24	25-44	45-64	65-
39271	44582	36654	31546	23129	14057	7020	2893	782	115	64976	109566	71377	233426	158912	79542
41505	48738	42018	40821	35319	25617	16060	8047	2649	515	61861	104846	73484	226190	170658	129028
80776	93320	78672	72367	58448	39674	23080	10940	3431	630	126837	214412	144861	459616	329570	208570
1085	1242	1177	1143	992	736	406	173	47	4	1641	3349	1784	5591	4544	3501
1051	1231	1149	1201	1076	851	572	253	92	19	1565	3247	1589	5113	4412	4064
2136	2473	2326	2344	2068	1587	978	426	139	23	3206	6596	3373	10704	8956	7565
1071	1127	1005	940	726	505	279	125	46	9	2375	4583	1884	7116	4375	2630
980	1139	1018	912	816	599	448	217	52	8	2226	4269	1747	6911	4183	3052
2051	2266	2023	1852	1542	1104	727	342	98	17	4601	8852	3631	14027	8558	5682
3899	4074	3523	3421	2805	1922	1128	487	134	19	8153	12719	8204	26996	15282	9916
4003	4326	4022	3815	3556	2816	1845	996	314	51	7807	12207	8848	26141	16255	13393
7902	8400	7545	7236	6361	4738	2973	1483	448	70	15960	24926	17052	53137	31537	23309
2161	2248	1975	1967	1483	959	485	184	68	9	3603	6884	3638	11417	8603	5155
2047	2315	2106	1971	1685	1248	777	353	95	18	3439	6538	3256	10939	8580	6147
4208	4563	4061	3938	3168	2207	1262	537	163	27	7042	13422	6894	22356	17183	11302
1597	1856	1689	1648	1379	984	550	224	56	7	2704	4710	2905	7928	6693	4848
1685	2016	1722	1857	1644	1290	764	380	120	20	2514	4601	2578	7483	6959	6075
3282	3872	3411	3505	3023	2274	1314	604	176	27	5218	9311	5483	15411	13652	10923
3094	3509	3084	2909	2330	1491	825	315	85	16	4901	9610	5488	16076	12641	7971
3145	3668	3263	3188	2452	2132	1275	608	166	30	4648	9048	5113	15191	13051	10091
6239	7177	6347	6097	5022	3623	2100	923	251	46	9549	18658	10601	31267	25692	18062
2306	2730	2434	2389	1979	1421	755	322	96	21	3915	7344	4049	11729	9565	6983
2305	2774	2469	2588	2318	1795	1103	552	158	30	3824	6925	3643	11109	9791	8544
4611	5504	4903	4977	4297	3216	1858	874	254	51	7739	14269	7692	22838	15527	15527
3821	4119	3728	3309	2718	1673	898	357	103	11	6081	10624	6848	19254	15207	9069
3928	4328	3830	3716	3181	2404	1348	649	202	44	5857	9955	6500	18766	15685	11564
7749	8447	7558	7025	5899	4077	2246	1026	305	55	11938	20579	13348	38020	30892	20633
4557	5183	4504	4221	3420	2342	1163	468	132	22	7430	13136	7701	23105	18508	11768
4729	5313	4756	4803	4393	3367	1948	879	301	53	7138	12551	7295	21838	19030	15744
9286	10496	9260	9024	7813	5709	3111	1347	433	75	14568	25687	14996	44943	37538	27512
3518	3979	3632	3419	2696	1712	941	325	95	22	6407	11295	6170	18043	14673	9210
3793	4217	3870	3856	3266	2392	1465	683	190	36	5991	10592	6076	17994	15519	11888
7311	8196	7502	7275	5962	4104	2406	1008	285	58	12398	21887	12246	36037	30192	21098
812	927	901	832	766	528	293	128	54	4	1239	2402	1360	3625	3387	2605
835	1008	865	942	848	682	433	249	76	12	1228	2341	1233	3461	3490	3242
1647	1935	1766	1774	1614	1210	726	377	130	16	2467	4743	2593	7086	6877	5847
2520	3014	2735	2701	2149	1530	893	386	115	24	4051	7310	4242	11402	10547	7798
2702	3066	2692	2618	2382	2027	1340	611	190	43	3847	6751	3706	10758	10780	9211
5222	6080	5427	5319	4531	3557	2233	997	305	67	7898	14061	7948	22160	21327	17009
1832	2096	1810	1718	1280	812	470	181	57	9	3310	5865	3520	9301	7514	4527
1869	1898	1737	1671	1439	984	628	321	84	22	3119	5603	3146	8727	7291	5149
3701	3994	3547	3389	2719	1796	1098	502	141	31	6429	11468	6666	18028	14805	9676
1070	1204	1136	1083	861	591	392	160	51	6	1856	3338	1806	5203	4478	3144
1083	1144	1019	1052	915	826	541	260	76	18	1753	3063	1593	4814	4247	3688
2153	2348	2155	2135	1776	1417	933	420	127	24	3609	6401	3399	10017	8725	6832
3744	4010	3598	3613	3010	2219	1275	564	166	32	6235	10825	6135	18443	14877	10879
3732	3908	3440	3579	3202	2639	1707	804	285	50	5948	10133	5710	17239	14728	12266
7476	7918	7038	7192	6212	4858	2982	1368	451	82	12183	20958	11845	35682	29605	23145

Tabell 5.2 (forts) Folkmängd efter kön och ålder (i femårsklasser) i A-regioner 31 december 1979 enligt indelningen 1 januari 1980

A-REGION	KÖN	SAMT- LIGA	DÄRAV EFTER ÅLDER									
			-4	5-9	10-14	15-19	20-24	25-29	30-34	35-39	40-44	45-49
17 VASTERVIK	M	20529	1188	1387	1536	1492	1362	1357	1566	1313	1165	1048
	KV	20774	1111	1326	1406	1353	1311	1288	1415	1335	1095	1071
	SA	41303	2299	2713	2942	2845	2673	2645	2981	2648	2260	2119
18 HULTSFRED/VIMMERBY	M	17327	989	1094	1261	1263	1202	1058	1234	1104	906	925
	KV	16809	892	1088	1232	1238	987	935	1118	970	905	916
	SA	34136	1881	2182	2493	2501	2189	1993	2352	2074	1811	1841
19 OSKARSHAMN	M	24684	1463	1761	1938	1698	1489	1676	1851	1780	1438	1306
	KV	24351	1421	1716	1785	1577	1392	1452	1777	1602	1328	1247
	SA	49035	2884	3477	3723	3275	2881	3128	3628	3382	2766	2553
20 KALMAR/NYBRO	M	58499	3459	3966	4271	3922	3733	3982	4616	3878	3299	2996
	KV	58475	3193	3702	4007	3784	3584	3660	4237	3704	3176	3071
	SA	116974	6652	7668	8278	7706	7317	7642	8853	7582	6475	6067
21 VISBY	M	27746	1732	1971	2125	2119	2054	2048	2221	1900	1442	1362
	KV	27515	1619	1880	1966	2047	1814	1885	2061	1730	1430	1391
	SA	55261	3351	3851	4091	4166	3868	3933	4282	3630	2872	2753
22 KARLSKRONA	M	45202	2835	3037	3400	3309	3037	2934	3380	3165	2565	2351
	KV	45338	2746	2933	3107	2833	2591	2849	3216	2934	2471	2329
	SA	90540	5581	5970	6507	6142	5628	5783	6596	6099	5036	4680
23 KARLSHAMN	M	32003	1894	2151	2549	2408	2007	2082	2367	2339	2072	2015
	KV	31592	1757	2187	2430	2244	1833	1917	2292	2266	1933	1745
	SA	63595	3651	4338	4979	4652	3840	3999	4659	4605	4005	3760
24 KRISTIANSTAD	M	47752	3169	3467	3702	3302	3075	3270	3801	3379	2776	2500
	KV	48391	2970	3325	3460	3245	3096	3108	3693	3152	2663	2455
	SA	96143	6139	6792	7162	6547	6171	6378	7494	6531	5439	4955
25 HÄSLEHOLM	M	35149	2087	2502	2850	2553	2353	2241	2649	2439	1991	1813
	KV	34776	2145	2357	2629	2360	1997	2097	2417	2323	1919	1817
	SA	69925	4232	4859	5479	4913	4350	4338	5066	4762	3910	3630
26 ÄNGELHOLM	M	25034	1583	1756	1840	1666	1527	1562	1959	1699	1383	1290
	KV	25455	1501	1672	1782	1610	1499	1550	1824	1580	1306	1360
	SA	50489	3084	3428	3622	3276	3026	3112	3783	3279	2689	2650
27 HELSINGBORG/LANDSKRONA	M	106426	6639	7503	7841	7282	7047	7268	8540	7961	6113	5840
	KV	111258	6323	7080	7575	7052	6757	7230	8215	7429	5936	5889
	SA	217684	12962	14583	15416	14334	13804	14498	16755	15390	12049	11729
28 MALMÖ/LUND/TRELLEBORG	M	220143	13748	15049	15631	14634	15244	17217	19076	17406	13764	12461
	KV	233341	13005	14310	14919	14469	15439	17238	18899	16827	13323	12541
	SA	453484	26753	29359	30550	29103	30683	34455	37975	34233	27087	25002
29 YSTAD/SIMRISHAMN	M	42308	2443	2639	2978	2798	2524	2679	3173	2752	2308	2228
	KV	41888	2344	2486	2773	2556	2236	2421	2818	2466	2219	2154
	SA	84196	4787	5125	5751	5354	4760	5100	5991	5218	4527	4382
30 ESLÖV	M	25219	1643	1865	1887	1735	1542	1747	1967	1724	1404	1248
	KV	24910	1607	1732	1674	1650	1474	1573	1839	1615	1269	1282
	SA	50129	3250	3597	3561	3385	3016	3320	3806	3339	2673	2530
31 HALMSTAD	M	53727	3409	3798	3959	3757	3581	3785	4210	3683	3053	2761
	KV	54140	3204	3705	3688	3501	3361	3443	3965	3522	3024	2822
	SA	107867	6613	7503	7647	7258	6942	7228	8175	7205	6077	5583
32 FALKENBERG/VARBERG	M	39463	2561	2922	2950	2721	2705	2748	3210	2607	2156	2044
	KV	38976	2542	2733	2797	2652	2548	2595	2881	2373	2042	2047
	SA	78439	5103	5655	5747	5373	5253	5343	6091	4980	4198	4091

50-54	55-59	60-64	65-69	70-74	75-79	80-84	85-89	90-94	95-	-6	7-17	18-24	25-44	45-64	65-
1102	1273	1190	1236	1065	723	340	147	35	4	1747	3316	1902	5401	4613	3550
1176	1310	1263	1340	1202	941	536	222	62	11	1639	3066	1802	5133	4820	4314
2278	2583	2453	2576	2267	1664	876	369	97	15	3386	6382	3704	10534	9433	7864
1012	1072	1071	1067	929	643	318	135	38	6	1428	2695	1686	4302	4080	3136
958	1076	1016	1064	982	707	469	197	46	13	1323	2702	1412	3928	3966	3478
1970	2148	2087	2131	1911	1350	787	332	84	19	2751	5397	3098	8230	8046	6614
1306	1491	1436	1455	1125	834	423	163	42	9	2193	4044	2112	6745	5539	4051
1263	1525	1430	1437	1362	1045	612	280	79	21	2089	3901	1901	6159	5465	4836
2569	3016	2866	2892	2487	1879	1035	443	121	30	4282	7945	4013	12904	11004	8887
3326	3593	3406	3469	2658	1965	1129	470	138	23	5053	9077	5221	15775	13321	10052
3296	3762	3354	3527	3263	2496	1596	783	232	48	4627	8620	5023	14777	13483	11945
6622	7355	6760	6996	6121	4461	2725	1253	370	71	9680	17697	10244	30552	26804	21997
1470	1563	1474	1510	1226	833	442	198	54	2	2523	4618	2860	7611	5869	4265
1457	1548	1541	1584	1414	1061	673	295	99	20	2351	4375	2600	7106	5937	5146
2927	3111	3015	3094	2640	1894	1115	493	153	22	4874	8993	5460	14717	11806	9411
2450	2775	2539	2628	2140	1445	780	325	91	16	4067	7175	4376	12044	10115	7425
2494	2821	2752	2806	2433	1930	1262	613	180	38	3933	6623	3654	11470	10396	9262
4944	5596	5291	5434	4573	3375	2042	938	271	54	8000	13798	8030	23514	20511	16687
1878	1848	1658	1666	1372	915	559	178	37	8	2720	5356	2933	8860	7399	4735
1750	1886	1614	1759	1522	1241	719	355	116	26	2606	5213	2632	8408	6995	5738
3628	3734	3272	3425	2894	2156	1278	533	153	34	5326	10569	5565	17268	14394	10473
2663	2846	2580	2626	2059	1351	756	296	111	23	4548	7888	4279	13226	10589	7222
2665	2976	2656	2710	2369	1817	1188	593	196	52	4283	7491	4322	12616	10752	8927
5328	5822	5236	5336	4428	3168	1944	889	309	75	8831	15379	8601	25842	21341	16149
1939	2241	1944	1900	1594	1060	588	302	84	19	3043	5982	3320	9320	7937	5547
1982	2089	1986	1973	1748	1319	901	490	188	39	3092	5522	2874	8756	7874	6658
3921	4330	3930	3873	3342	2379	1489	792	272	58	6135	11504	6194	18076	15811	12205
1384	1590	1575	1461	1255	820	431	173	64	16	2274	3923	2175	6603	5839	4220
1408	1629	1604	1626	1359	962	700	342	119	22	2131	3802	2131	6260	6001	5130
2792	3219	3179	3087	2614	1782	1131	515	183	38	4405	7725	4306	12863	11840	9350
6081	6755	5853	5668	4546	2986	1574	678	197	54	9716	16817	9779	29882	24529	15703
6433	7048	6448	6516	5982	4595	2748	1404	495	103	9127	16255	9405	28810	25818	21843
12514	13803	12301	12184	10528	7581	4322	2082	692	157	18843	33072	19184	58692	50347	37546
12826	13540	11261	10569	8346	5145	2736	1067	346	77	19744	33829	20733	67463	50088	28286
13245	14527	12842	12725	11527	8557	5293	2564	898	193	18682	32421	21039	66287	53155	41757
26071	28067	24103	23294	19873	13702	8029	3631	1244	270	38426	66250	41772	133750	103243	70043
2452	2705	2572	2647	2276	1629	944	421	126	14	3488	6319	3575	10912	9957	8057
2548	2653	2638	2770	2483	1960	1357	698	258	50	3321	5894	3180	9924	9993	9576
5000	5358	5210	5417	4759	3589	2301	1119	384	64	6809	12213	6755	20836	19950	17633
1382	1461	1309	1439	1153	850	535	236	80	12	2388	4102	2182	6842	5400	4305
1326	1459	1324	1386	1340	1054	687	443	141	35	2334	3688	2115	6296	5391	5086
2708	2920	2633	2825	2493	1904	1222	679	221	47	4722	7790	4297	13138	10791	9391
3059	3405	3010	2894	2436	1583	885	331	111	17	4923	8515	5066	14731	12235	8257
3111	3335	3118	3082	2827	2198	1342	649	194	49	4691	8072	4696	13954	12386	10341
6170	6740	6128	5976	5263	3781	2227	980	305	66	9614	16587	9762	28685	24621	18598
2085	2343	2220	2156	1734	1216	688	305	83	9	3729	6428	3702	10721	8692	6191
2054	2347	2124	2148	1954	1468	994	495	153	29	3643	6049	3580	9891	8572	7241
4139	4690	4344	4304	3688	2684	1682	800	236	38	7372	12477	7282	20612	17264	13432

Tabell 5.2 (forts) Folkmängd efter kön och ålder (i femårsklasser) i A-regioner 31 december 1979 enligt indelningen 1 januari 1980

A-REGION	KÖN	SAMT- LIGA	DRÄV EFTER ÅLDER									
			-4	5-9	10-14	15-19	20-24	25-29	30-34	35-39	40-44	45-49
33 GÖTEBORG	M	361611	22118	25196	26448	24402	26147	28128	32732	27913	21857	19732
	KV	371007	21331	24234	24984	23684	26492	28051	30869	25483	20494	19148
	SA	732618	43449	49430	51432	48086	52639	56179	63601	53396	42351	38880
34 UDDEVALLA	M	61457	3642	4085	4418	4195	4030	4112	4448	4005	3316	3324
	KV	60088	3404	3828	4148	3856	3620	3692	4163	3561	3167	3273
	SA	121545	7046	7913	8566	8051	7650	7804	8611	7566	6483	6597
35 TROLLHÄTTAN/VÄNERSBORG	M	56648	3557	3980	4279	3887	3966	4048	4614	3949	3197	3053
	KV	55711	3338	3848	4000	3798	3516	3850	4152	3666	3082	3057
	SA	112359	6895	7828	8279	7685	7482	7898	8766	7615	6279	6110
36 BORÅS	M	92965	5602	6470	7077	6502	6330	6559	7295	6348	5280	4808
	KV	95333	5183	6133	6731	6229	5850	6090	7106	5843	5189	5156
	SA	188298	10785	12603	13808	12731	12180	12649	14401	12191	10469	9964
37 LIDKÖPING/SKARA	M	44225	2700	3030	3391	3086	3021	2944	3411	2915	2408	2236
	KV	44190	2603	3026	3244	2967	2771	2763	3186	2709	2301	2253
	SA	88415	5303	6056	6635	6053	5792	5707	6591	5624	4709	4489
38 FALKÖPING	M	22592	1305	1540	1645	1642	1477	1473	1616	1450	1238	1219
	KV	22595	1211	1416	1587	1481	1451	1342	1499	1347	1250	1232
	SA	45187	2516	2956	3232	3123	2928	2815	3115	2797	2488	2451
39 SKÖVDE	M	36929	2349	2722	2943	2673	2600	2666	3169	2596	2086	1887
	KV	36919	2269	2669	2834	2553	2531	2581	2846	2542	2000	1912
	SA	73848	4618	5391	5777	5226	5131	5247	6015	5138	4086	3799
40 MARIESTAD	M	20995	1254	1458	1724	1633	1396	1378	1607	1438	1165	1062
	KV	20573	1229	1381	1583	1508	1278	1256	1481	1328	1140	1090
	SA	41568	2483	2839	3307	3141	2674	2634	3088	2766	2305	2152
41 KRISTINEHAMN	M	23688	1327	1513	1713	1587	1538	1591	1835	1535	1216	1307
	KV	23713	1188	1434	1613	1528	1390	1476	1592	1480	1238	1318
	SA	47401	2515	2947	3326	3115	2928	3067	3427	3015	2454	2625
42 KARLSTAD	M	85495	4905	5646	6136	5967	5724	5925	6618	5824	4910	4776
	KV	86248	4551	5375	5928	5645	5410	5511	6267	5643	4921	4862
	SA	171743	9456	11021	12064	11612	11134	11436	12885	11467	9831	9638
43 SAFFLE/ÄMÅL	M	25340	1358	1667	1802	1733	1607	1537	1827	1600	1340	1344
	KV	24984	1280	1516	1751	1582	1407	1395	1624	1445	1322	1328
	SA	50324	2638	3183	3553	3315	3014	2932	3451	3045	2662	2672
44 ARVIKA	M	23069	1228	1439	1569	1486	1420	1466	1630	1324	1153	1258
	KV	23173	1076	1318	1537	1384	1310	1341	1430	1272	1190	1251
	SA	46242	2304	2757	3106	2870	2730	2807	3060	2596	2343	2549
45 ÖREBRO	M	84166	5166	5908	6108	5725	5544	6011	7043	6226	4582	4031
	KV	88010	4896	5766	5768	5551	5666	5950	6963	5869	4365	4260
	SA	172176	10062	11674	11876	11276	11210	11961	14006	12095	8947	8291
46 KARLSKOGA	M	24791	1336	1679	1891	1801	1572	1609	1906	1829	1456	1330
	KV	24518	1242	1591	1841	1720	1412	1479	1832	1784	1306	1268
	SA	49309	2578	3270	3732	3521	2984	3088	3738	3613	2762	2598
47 LINDESBERG	M	26487	1463	1760	1958	1842	1632	1704	2029	1897	1430	1336
	KV	26251	1508	1811	1860	1670	1448	1636	1860	1675	1342	1284
	SA	52738	2971	3571	3818	3512	3080	3340	3889	3572	2772	2620
48 VÄSTERRÅS	M	73687	4389	5368	6115	5586	5361	5446	6389	5703	4707	3977
	KV	73487	4281	5196	5648	5326	4717	5008	6110	5538	4476	3952
	SA	147174	8670	10564	11763	10912	10078	10454	12499	11241	9183	7929

50-54	55-59	60-64	65-69	70-74	75-79	80-84	85-89	90-94	95-	-6	7-17	18-24	25-44	45-64	65-
20072	22702	18610	17192	13047	8328	4539	1841	529	78	32164	56839	35308	110630	81116	45554
20152	23059	20328	19898	16992	12617	7958	3807	1179	247	30809	54188	35728	104897	82687	62698
40224	45761	38938	37090	30039	20945	12497	5648	1708	325	62973	111027	71036	215527	163803	108252
3631	3909	3516	3619	3069	2264	1186	527	142	19	5279	9447	5644	15881	14380	10826
3529	3836	3583	3577	3344	2640	1716	816	281	54	4938	8869	5049	14583	14221	12428
7160	7745	7099	7196	6413	4904	2902	1343	423	73	10217	18316	10693	30464	28601	23254
3280	3546	3120	2886	2296	1628	872	357	113	20	5140	9077	5452	15808	12999	8172
3126	3491	3010	3022	2682	2038	1254	605	148	28	4866	8630	5004	14750	12684	9777
6406	7037	6130	5908	4978	3666	2126	962	261	48	10006	17707	10456	30558	25683	17949
5289	5810	5052	5143	4175	2830	1572	629	176	18	8207	15007	8767	25482	20959	14543
5303	6005	5708	5762	5096	3890	2498	1138	352	71	7590	14325	8211	24228	22172	18807
10592	11815	10760	10905	9271	6720	4070	1767	528	89	15797	29332	16978	49710	43131	33350
2347	2693	2592	2552	2073	1520	844	343	102	17	3889	7136	4203	11678	9868	7451
2290	2769	2591	2651	2262	1838	1187	573	170	42	3809	6910	3892	10953	9903	8723
4637	5462	5183	5203	4335	3358	2031	916	272	59	7698	14046	8095	22631	19771	16174
1271	1434	1320	1234	1113	834	496	219	50	16	1913	3564	2132	5777	5244	3962
1286	1433	1375	1283	1218	1061	685	324	95	19	1780	3354	2012	5438	5326	4685
2557	2867	2695	2517	2331	1895	1181	543	145	35	3693	6918	4144	11215	10570	8647
1960	2082	1998	1818	1511	1003	542	254	58	12	3446	6203	3638	10517	7927	5198
2009	2227	1949	1923	1592	1210	752	372	129	19	3358	6030	3468	9969	8097	5997
3969	4309	3947	3741	3103	2213	1294	626	187	31	6804	12233	7106	20486	16024	11195
1129	1324	1134	1065	961	643	395	175	48	6	1847	3614	2004	5588	4649	3293
1176	1257	1129	1071	1006	818	524	227	81	10	1777	3361	1841	5205	4652	3737
2305	2581	2263	2136	1967	1461	919	402	129	16	3624	6975	3845	10793	9301	7030
1380	1686	1485	1403	1175	781	411	157	43	5	1906	3635	2137	6177	5858	3975
1373	1701	1526	1525	1381	1019	574	272	73	12	1755	3460	1938	5786	5918	4856
2753	3387	3011	2928	2556	1800	985	429	116	17	3661	7095	4075	11963	11776	8831
5141	5757	4932	4741	3777	2594	1441	531	127	23	7189	13193	7996	23277	20606	13234
5165	5669	4904	5065	4623	3464	2059	877	264	45	6749	12627	7533	22342	20600	16397
10306	11426	9836	9806	8400	6058	3500	1408	391	68	13938	25820	15529	45619	41206	29631
1579	1696	1562	1595	1357	924	553	194	53	12	1967	3970	2230	6304	6181	4688
1436	1647	1497	1728	1499	1244	749	377	128	29	1857	3688	1991	5786	5908	5754
3015	3343	3059	3323	2856	2168	1302	571	181	41	3824	7658	4221	12090	12089	10442
1430	1658	1458	1519	1291	880	540	205	60	15	1801	3343	1998	5573	5844	4510
1426	1603	1544	1601	1441	1192	764	388	85	20	1607	3195	1823	5233	5824	5491
2856	3261	3002	3120	2732	2072	1304	593	145	35	3408	6538	3821	10806	11668	10001
4485	5565	4784	4464	3686	2657	1392	590	177	22	7466	13275	7710	23862	18865	12988
4920	5712	5065	5132	4649	3666	2287	1094	342	89	7176	12633	7838	23147	19957	17259
9405	11277	9849	9596	8335	6323	3679	1684	519	111	14642	25908	15548	47009	38822	30247
1376	1590	1623	1586	1103	651	302	123	27	1	2040	3972	2267	6800	5919	3793
1291	1791	1709	1570	1160	806	432	218	54	12	1840	3904	2062	6401	6059	4252
2667	3381	3332	3156	2263	1457	734	341	81	13	3880	7876	4329	13201	11978	8045
1428	1695	1625	1621	1331	920	524	224	59	9	2165	4199	2291	7060	6084	4688
1381	1753	1577	1668	1447	1143	726	337	104	21	2254	3984	2059	6513	5995	5446
2809	3448	3202	3289	2778	2063	1250	561	163	30	4419	8183	4350	13573	12079	10134
4118	4289	3745	3349	2477	1502	749	326	85	6	6507	12855	7457	22245	16129	8494
4209	4642	3936	3474	2911	2129	1149	595	161	29	6308	12127	6733	21132	16739	10448
8327	8931	7681	6823	5388	3631	1898	921	246	35	12815	24982	14190	43377	32868	18942

Tabell 5.2 (forts) Folkmängd efter kön och ålder (i femårsklasser) i A-regioner 31 december 1979 enligt indelningen 1 januari 1980

A-REGION	KÖN	SAMT- LIGA	DÖRAV EFTER ÅLDER									
			-4	5-9	10-14	15-19	20-24	25-29	30-34	35-39	40-44	45-49
49 KÖPING	M	25680	1536	1860	2073	1951	1792	1724	2137	1912	1561	1292
	KV	25055	1417	1733	1957	1789	1551	1578	2017	1691	1394	1322
	SA	50735	2953	3593	4030	3740	3343	3302	4154	3603	2955	2614
50 FAGERSTA	M	14005	762	871	1068	1039	943	976	1135	863	847	712
	KV	13481	728	802	967	948	801	832	938	855	746	713
	SA	27486	1490	1673	2035	1987	1744	1808	2073	1718	1593	1425
51 SALA	M	17327	1035	1245	1301	1211	1203	1123	1391	1090	896	890
	KV	16948	930	1120	1224	1185	1021	1114	1188	1096	880	863
	SA	34275	1965	2365	2525	2396	2224	2237	2579	2186	1776	1753
52 BORLÅNGE/FALUN	M	74760	4511	5030	5466	5388	5002	5272	6217	5172	4106	3874
	KV	75126	4230	4804	5172	4821	4729	4826	5751	4857	3995	3864
	SA	149886	8741	9834	10638	10209	9731	10098	11968	10029	8101	7738
53 AVESTA/HEDEMORA	M	21847	1272	1363	1572	1634	1546	1527	1716	1380	1168	1118
	KV	21708	1169	1336	1554	1531	1326	1310	1496	1278	1095	1142
	SA	43555	2441	2699	3126	3165	2872	2837	3212	2658	2263	2260
54 LUDVIKA	M	22739	1263	1478	1618	1620	1433	1509	1821	1588	1208	1198
	KV	22595	1230	1418	1547	1514	1310	1341	1566	1389	1166	1188
	SA	45334	2493	2896	3165	3134	2743	2850	3387	2977	2374	2386
55 MORA	M	23748	1247	1521	1706	1572	1559	1599	1863	1529	1194	1234
	KV	23022	1271	1412	1578	1502	1392	1422	1571	1332	1147	1264
	SA	46770	2518	2933	3284	3074	2951	3021	3434	2861	2341	2498
56 GÄVLE/SANDVIKEN	M	90528	4832	5952	6729	6352	6037	6131	7283	6497	5291	5077
	KV	90464	4655	5761	6384	6171	5434	5603	6850	5982	5004	4763
	SA	180992	9487	11713	13113	12523	11471	11734	14133	12479	10295	9840
57 BOLLNÄS/SÖDERHAMN	M	36253	1997	2388	2702	2472	2359	2478	2935	2364	1939	1916
	KV	36401	1965	2249	2412	2423	2145	2209	2640	2207	1884	1962
	SA	72654	3962	4637	5114	4895	4504	4687	5575	4571	3823	3878
58 HUDIKSVALL/LJUSDAL	M	35556	1877	2340	2409	2460	2351	2320	2783	2306	1787	1873
	KV	35207	1821	2307	2274	2300	1978	2057	2609	2050	1812	1831
	SA	70763	3698	4647	4683	4760	4329	4377	5392	4356	3599	3704
59 SUNDSVALL	M	63393	3636	4356	4880	4379	4305	4238	5179	4627	3800	3676
	KV	63342	3489	4186	4613	4214	3923	4076	4858	4356	3657	3603
	SA	126735	7125	8542	9493	8593	8228	8314	10037	8983	7457	7279
60 HÄRNÖSAND/KRAMFORS	M	26812	1445	1681	1892	1634	1663	1699	2139	1755	1477	1451
	KV	27550	1431	1587	1713	1622	1465	1595	1919	1615	1434	1424
	SA	54362	2876	3268	3605	3256	3128	3294	4058	3370	2911	2875
61 SOLLEFTEÅ	M	13199	729	755	835	804	890	832	899	721	645	725
	KV	12934	646	753	753	762	729	719	793	718	676	707
	SA	26133	1375	1508	1588	1566	1619	1551	1692	1439	1321	1432
62 ÖRNSKÖLDSDVIK	M	30546	1901	2059	2217	2204	2092	2144	2320	2013	1794	1652
	KV	30119	1750	1999	2219	1980	1702	1815	2146	1930	1639	1777
	SA	60665	3651	4058	4436	4184	3794	3959	4466	3943	3433	3429
63 ÖSTERSUND	M	68258	3737	4310	4807	4701	4482	4696	5125	4394	3497	3474
	KV	66395	3614	4172	4476	4345	4101	4158	4620	4044	3499	3509
	SA	134653	7351	8482	9283	9046	8583	8854	9745	8438	6996	6983
64 UMEÅ	M	56939	3876	4106	4202	3906	4444	4741	5218	4183	3209	2989
	KV	57124	3670	3962	3969	3682	4658	4559	4867	3918	3250	2987
	SA	114063	7546	8068	8171	7588	9003	9399	10085	8101	6459	5976

50-54	55-59	60-64	65-69	70-74	75-79	80-84	85-89	90-94	95-	-6	7-17	18-24	25-44	45-64	65-
1325	1584	1411	1333	1010	664	346	121	43	5	2278	4366	2568	7334	5612	3522
1420	1572	1387	1356	1162	813	558	261	65	12	2136	4102	2209	6680	5701	4227
2745	3156	2798	2689	2172	1477	904	382	108	18	4414	8468	4777	14014	11313	7749
770	894	797	896	691	419	218	82	17	5	1096	2265	1322	3821	3173	2328
809	925	868	865	680	505	304	138	48	9	1032	2048	1166	3371	3315	2549
1579	1819	1665	1761	1371	924	522	220	65	14	2128	4313	2488	7192	6488	4877
971	1043	1055	966	833	570	315	133	49	7	1536	2828	1631	4500	3959	2873
932	1069	1013	936	850	745	467	223	78	14	1387	2655	1438	4278	3877	3313
1903	2112	2066	1902	1683	1315	782	356	127	21	2923	5483	3069	8778	7836	6186
4077	4821	4302	4091	3429	2215	1174	481	112	20	6506	11864	7027	20767	17074	11522
4166	4889	4422	4552	4108	3012	1808	860	219	41	6165	11051	6540	19429	17341	14600
8243	9710	8724	8643	7537	5227	2982	1341	331	61	12671	22915	13567	40196	34415	26122
1171	1376	1409	1310	1055	692	362	149	24	3	1319	3404	2164	5791	5074	3595
1250	1454	1399	1394	1202	916	532	224	89	11	1721	3287	1908	5179	5245	4368
2421	2830	2808	2704	2257	1608	894	373	113	14	3540	6691	4072	10970	10319	7963
1296	1519	1468	1277	1113	736	386	166	36	6	1848	3512	2052	6126	5481	3720
1318	1580	1457	1411	1289	924	615	256	66	10	1753	3380	1886	5462	5543	4571
2614	3099	2925	2688	2402	1660	1001	422	102	16	3601	6892	3938	11588	11024	8291
1312	1600	1558	1502	1247	812	476	162	52	3	1849	3618	2138	6185	5704	4254
1320	1583	1611	1418	1325	971	577	250	64	12	1831	3364	1960	5472	5778	4617
2632	3183	3169	2920	2572	1783	1053	412	116	15	3680	6982	4098	11657	11482	8871
5190	5959	5069	4907	4208	2786	1500	572	131	25	7156	14345	8401	25202	21295	14129
5239	5921	5404	5394	4753	3622	2200	997	276	51	6929	13716	7760	23439	21327	17293
10429	11880	10473	10301	8961	6408	3700	1569	407	76	14085	28061	16161	48641	42622	31422
2218	2347	2031	2083	1811	1227	680	236	56	14	2917	5704	3297	9716	8512	6107
2102	2442	2214	2204	2058	1638	1061	438	133	15	2891	5265	3038	8940	8720	7547
4320	4789	4245	4287	3869	2865	1741	674	189	29	5808	10969	6335	18656	17232	13654
2038	2342	2290	2227	1793	1261	707	299	83	10	2768	5407	3262	9196	8543	6380
1934	2451	2264	2236	2113	1563	1031	431	124	21	2726	5106	2848	8528	8480	7519
3972	4793	4554	4463	3906	2824	1738	730	207	31	5494	10513	6110	17724	17023	13899
3732	4123	3528	3211	2540	1782	989	314	82	16	5303	10304	5949	17844	15059	8934
3706	4044	3416	3458	3231	2290	1363	633	206	20	5177	9731	5517	16947	14769	11201
7438	8167	6944	6669	5771	4072	2352	947	288	36	10480	20035	11466	34791	29828	20135
1500	1725	1598	1787	1524	1064	518	206	49	5	2108	3944	2263	7070	6274	5153
1657	1828	1817	2000	1813	1349	792	374	102	13	2029	3762	2027	6563	6726	6443
3157	3553	3415	3787	3337	2413	1310	580	151	18	4137	7706	4290	13633	13000	11596
786	1017	873	951	762	556	275	109	31	4	1024	1794	1195	3097	3401	2688
796	984	899	940	793	636	400	170	53	7	965	1656	1022	2906	3386	2999
1582	2001	1772	1891	1555	1192	675	279	84	11	1989	3450	2217	6003	6787	5687
1891	1924	1748	1640	1415	827	472	181	44	8	2739	4807	2927	8271	7215	4587
1908	1941	1762	1800	1606	1113	631	295	87	19	2531	4669	2450	7530	7388	5551
3799	3865	3510	3440	3021	1940	1103	476	131	27	5270	9476	5377	15801	14603	10138
3901	4611	4356	4307	3338	2327	1390	606	171	28	5475	10285	6277	17712	16342	12167
3793	4482	4226	3951	3477	2913	1871	845	255	44	5245	9739	5724	16321	16010	13356
7694	9093	8582	8258	6815	5240	3261	1451	426	72	10720	20024	12001	34033	32352	25523
3034	3246	2881	2559	2009	1294	693	277	61	11	5592	8964	5978	17351	12150	6904
3145	3326	2874	2658	2367	1720	973	413	100	26	5298	8548	5996	16693	12332	8257
6179	6572	5755	5217	4376	3014	1666	690	161	37	10890	17512	11974	34044	24482	15161

Tabell 5.2 (forts) Folkmängd efter kön och ålder (i femårsklasser) i A-regioner 31 december 1979 enligt indelningen 1 januari 1980

A-REGION	KÖN	SAMT- LIGA	DÄRAV EFTER ÅLDER									
			-4	5-9	10-14	15-19	20-24	25-29	30-34	35-39	40-44	45-49
65 SKELLEFTER	M	42057	2631	2937	3079	3022	2997	2974	3156	2608	2471	2375
	KV	41634	2646	2640	2981	2812	2632	2506	2880	2629	2353	2463
	SA	83691	5277	5577	6060	5834	5629	5480	6036	5237	4824	4838
66 LYCKSELE	M	22884	1213	1345	1648	1720	1627	1428	1520	1266	1278	1296
	KV	21260	1223	1331	1488	1523	1369	1222	1264	1295	1189	1262
	SA	44144	2436	2676	3136	3243	2996	2650	2784	2561	2467	2558
67 PITEÅ	M	30424	1994	2352	2295	2200	2059	2216	2574	2058	1723	1679
	KV	29536	1868	2158	2206	1930	1917	2022	2344	1906	1790	1698
	SA	59960	3862	4510	4501	4130	3976	4238	4918	3964	3513	3377
68 LULEÅ/BODEN	M	51834	3362	3766	4093	3615	3952	4374	4674	4057	3182	2944
	KV	51291	3222	3682	3916	3597	3769	3867	4478	3658	3065	2943
	SA	103125	6584	7448	8009	7212	7721	8241	9152	7715	6247	5887
69 HAPARANDA/KALIX	M	20527	1158	1390	1578	1646	1476	1381	1378	1274	1133	1141
	KV	19712	1154	1286	1532	1455	1158	1108	1295	1113	1095	1087
	SA	40239	2312	2676	3110	3101	2634	2489	2673	2387	2228	2228
70 KIRUNA/GALLIVARE	M	33295	1994	2297	2648	2875	2752	2561	2693	2214	2195	2206
	KV	30364	1837	2238	2541	2708	2256	2158	2233	2041	2041	1819
	SA	63659	3831	4535	5189	5583	5008	4719	4926	4255	4236	4025
HELA RIKET	M	4115522	251440	286323	303323	285913	285204	300703	346308	302251	238861	219663
	KV	4187488	239689	272980	287591	272977	273046	286680	328990	282894	229538	219174
	SA	8303010	491129	559303	590914	558890	558250	587383	675298	585145	468399	438837

50-54	55-59	60-64	65-69	70-74	75-79	80-84	85-89	90-94	95-	-6	7-17	18-24	25-44	45-64	65-
2539	2725	2452	2251	1763	1228	561	226	54	8	3846	6643	4177	11209	10091	6091
2580	2715	2557	2438	2000	1512	820	366	95	9	3780	6247	3684	10368	10315	7240
5119	5440	5009	4689	3763	2740	1381	592	149	17	7626	12890	7861	21577	20406	13331
1385	1581	1540	1418	1234	750	413	170	45	7	1762	3491	2300	5492	5802	4037
1320	1500	1342	1277	1064	806	488	221	64	12	1790	3177	1967	4970	5424	3932
2705	3081	2882	2695	2298	1556	901	391	109	19	3552	6666	4267	10462	11226	7969
1771	1761	1556	1549	1263	771	411	151	36	5	2934	5062	2904	8571	6767	4186
1661	1721	1579	1575	1266	1005	560	252	70	8	2815	4626	2638	8062	6659	4736
3432	3482	3135	3124	2529	1776	971	403	106	13	5749	9688	5542	16633	13426	8922
2842	2870	2451	2129	1691	1033	543	198	49	9	4854	8650	5284	16287	11107	5652
2926	2867	2397	2281	1875	1418	801	384	123	22	4640	8388	5158	15068	11133	6904
5768	5737	4848	4410	3566	2451	1344	582	172	31	9494	17038	10442	31355	22240	12556
1223	1327	1232	1193	927	599	321	123	23	4	1702	3420	2126	5166	4923	3190
1180	1264	1270	1198	1019	814	449	168	54	13	1663	3213	1709	4611	4801	3715
2403	2591	2502	2391	1946	1413	770	291	77	17	3365	6633	3835	9777	9724	6905
2016	1935	1462	1295	989	646	345	135	34	3	2890	5747	3929	9663	7619	3447
1663	1620	1326	1371	1119	764	385	182	50	12	2677	5626	3277	8473	6428	3883
3679	3555	2788	2666	2108	1410	730	317	84	15	5567	11373	7206	18136	14047	7330
229677	256167	224306	211919	168924	111698	60354	24509	6855	1124	365389	653397	393417	1188123	929813	585383
233455	263853	236621	234706	206972	156844	97331	46706	14575	2866	348291	621005	376987	1128102	953103	760000
463132	520020	460927	446625	375896	268542	157685	71215	21430	3990	713680	1274402	770404	2316225	1882916	345383

Tabell 6.1 Folkmängd efter kön, ålder (i femårsklasser) och civilstånd i H-regioner 31 december 1979 enligt indelningen 1 januari 1980
 Population by sex and age (in five-year groups) by H-regions Dec. 31, 1979 according to the administrative subdivision Jan. 1, 1980

ÅLDER	SAMTLIGA	DÖRAV EFTER KÖN		CIVILSTÄND OGIFTA		GIFTA		ÄNKLINGAR OCH ÄNKOR		FRÄNSKILDA	
		MÄN	KVINNOR	M	KV	M	KV	M	KV	M	KV
1 STOCKHOLM											
- 4	88035	45080	42955	45080	42955						
5- 9	97570	49939	47631	49939	47631						
10-14	96725	49480	47245	49480	47245						
15-19	95966	48535	47431	48380	46695	152	722			3	14
20-24	107814	52885	54929	49169	45669	3426	8425	3	9	287	826
25-29	117727	59195	58532	40684	31062	16560	24047	20	90	1931	3333
30-34	136768	68796	67972	27985	18969	35162	40905	93	331	5556	7767
35-39	118289	60884	57405	14172	9079	38433	38398	156	560	8123	9368
40-44	86832	44551	42281	6633	4640	30811	29213	194	803	6913	7625
45-49	76802	38405	38397	4739	3408	27203	26729	364	1313	6099	6947
50-54	80776	39271	41505	4323	3401	28509	28818	641	2502	5798	6784
55-59	93320	44582	48738	4180	4332	33488	32333	1249	4831	5665	7242
60-64	78672	36654	42018	2946	4106	28070	25234	1652	6822	3986	5856
65-69	72367	31546	40821	2563	4921	23516	20363	2400	10599	3067	4938
70-74	58448	23129	35319	1791	5194	16716	13488	2727	12873	1895	3764
75-79	39674	14057	25617	1065	4575	9320	6389	2770	12397	902	2256
80-84	23080	7020	16060	497	3084	4120	2190	2096	9557	307	1229
85-89	10940	2893	8047	209	1663	1320	575	1272	5239	92	570
90-94	3431	782	2649	53	564	235	75	464	1841	30	169
95-	630	115	515	12	130	24	6	77	348	2	31
SUMMA	1483866	717799	766067	353900	329323	297065	297910	16178	70115	50656	68719
- 6	126837	64976	61861	64976	61861						
7-17	214412	109566	104846	109549	104731	17	114				1
18-24	144861	71377	73484	67523	63603	3561	9033	3	9	290	839
25-44	459616	233426	226190	89474	63750	120966	132563	463	1784	22523	28093
45-64	329570	158912	170658	16188	15247	117270	113114	3906	15468	21548	26829
65-	208570	79542	129028	6190	20131	55251	43086	11806	52854	6295	12957
3 STÖRRE STÄDER											
- 4	157357	80643	76714	80643	76714						
5- 9	180868	92614	88254	92614	88254						
10-14	192427	98641	93786	98641	93786						
15-19	178211	91114	87097	91042	86447	67	635			5	15
20-24	173966	88862	85104	83353	69265	5248	14914	4	24	257	901
25-29	181521	92581	88940	58969	38550	31474	46277	29	158	2109	3955
30-34	211553	107819	103734	36198	20096	64923	73687	122	552	6576	9399
35-39	184563	95005	89558	17087	9138	68579	68824	238	927	9101	10669
40-44	147588	75080	72508	9492	5143	56808	56735	335	1447	8445	9183
45-49	137826	68576	69250	7907	4383	52506	54240	602	2427	7561	8200
50-54	145586	71912	73674	8420	4800	55492	56840	1201	4500	6799	7534
55-59	160670	79186	81484	9169	5518	61599	60750	2071	8264	6347	6952
60-64	142160	69257	72903	7743	5535	53989	49772	3123	12602	4402	4994
65-69	138329	65724	72605	7741	7212	49770	42464	4660	18664	3553	4265
70-74	117585	53191	64394	6398	8020	38173	29073	6331	24265	2289	3036
75-79	84311	35345	48966	4345	7959	22845	14613	7004	24601	1151	1793
80-84	49302	19112	30190	2204	5640	10205	5274	6266	18332	437	944
85-89	22056	7641	14415	879	2842	3014	1231	3605	9930	143	412
90-94	6658	2154	4504	225	943	504	150	1371	3302	54	109
95-	1282	376	906	42	212	43	12	287	665	4	17
SUMMA	2613819	1294833	1318986	623112	540457	575239	575491	37249	130660	59233	72378
- 6	229177	117287	111890	117287	111890						
7-17	412008	211215	200793	211214	200750	1	42				1
18-24	241644	123372	118272	117792	101826	5314	15507	4	24	262	915
25-44	725225	370485	354740	121746	72927	221784	245523	724	3084	26231	33206
45-64	586242	288931	297311	33239	20236	223586	221602	6997	27793	25109	27680
65-	419523	183543	235980	21834	32828	124554	92817	29524	99759	7631	10576

ÅLDEP	SAMTLIGA	DXRAV EFTER KÖN		CIVILSTAND OGIFTA		GIFTA		ÄNKLINGAR OCH ÄN KOR		FRÄNSKILDA	
		MÄN	KVINNOR	M	KV	M	KV	M	KV	M	KV
4 SÜDRA MELLANBYGDEN											
- 4	107011	54841	52170	54841	52170						
5- 9	124113	63573	60540	63573	60540						
10-14	135692	69969	65723	69969	65723						
15-19	126918	65569	61349	65529	60910	39	432			1	7
20-24	115548	60922	54626	57596	43873	3214	10285	1	17	111	451
25-29	118507	61765	56742	39873	23169	20815	31440	13	91	1064	2042
30-34	137146	71591	65555	24678	11163	43243	48856	68	354	3602	5182
35-39	119679	62079	57600	11914	5193	44757	46151	167	625	5241	5631
40-44	100044	50899	49145	7086	3213	38743	40074	266	978	4804	4880
45-49	96399	48299	48100	6483	2837	37081	39176	435	1733	4300	4354
50-54	102646	51407	51239	7305	3103	39491	41093	734	3395	3877	3648
55-59	117236	58311	59025	8512	3909	44639	45212	1443	6278	3717	3626
60-64	108045	53832	54213	7649	3938	41291	38099	2295	9498	2597	2678
65-69	108028	53167	54861	7888	5347	39282	32965	3830	14361	2167	2188
70-74	92592	43842	48750	6636	6244	30568	22466	5222	18517	1416	1523
75-79	68413	30302	38111	4735	6209	18825	11803	5984	19158	758	941
80-84	40759	16750	24009	2447	4368	8594	4174	5389	14937	320	530
85-89	18460	6895	11565	857	2353	2595	993	3343	7984	100	235
90-94	5497	1977	3520	236	721	456	105	1257	2627	28	67
95-	985	313	672	37	155	42	14	228	490	6	13
SUMMA	1843818	926303	917515	447844	365138	413675	413338	30675	101043	34109	37996
- 6	156452	80177	76275	80177	76275						
7-17	289930	149121	140809	149121	140779		29				1
18-24	162900	85576	77324	82210	66162	3253	10688	1	17	112	457
25-44	475376	246334	229042	83551	42738	147558	166521	514	2048	14711	17735
45-64	424426	211849	212577	29949	13787	162502	163580	4907	20904	14491	14306
65-	334734	153246	181488	22836	25397	100362	72520	25253	78074	4795	5497
5 NORPA TÄTBYGDEN											
- 4	39443	20174	19269	20174	19269						
5- 9	44334	22638	21696	22638	21696						
10-14	46376	23727	22649	23727	22649						
15-19	43629	22305	21324	22293	21227	12	96				1
20-24	44155	22773	21382	21772	18293	969	2935			6	32
25-29	46460	24214	22246	17383	11655	6479	9860	4	38	348	693
30-34	52330	26988	25342	11123	6566	14585	16903	33	123	1247	1750
35-39	43584	22602	20982	5257	2676	15549	16094	57	220	1739	1992
40-44	35804	18022	17782	2772	1535	13555	14084	77	358	1618	1805
45-49	34587	17172	17415	2393	1270	13093	13803	150	652	1536	1690
50-54	36130	17903	18227	2543	1266	13651	14138	256	1270	1453	1553
55-59	38832	19213	19619	2771	1459	14609	14561	512	2232	1321	1367
60-64	35228	17392	17836	2257	1355	13385	11997	827	3481	923	1003
65-69	34076	16549	17527	2165	1574	12328	10169	1288	4959	768	825
70-74	28713	13333	15380	1716	1782	9309	6758	1806	6277	502	563
75-79	20250	8693	11557	1108	1735	5466	3356	1877	6141	242	325
80-84	11531	4643	6888	567	1091	2396	1212	1564	4396	116	189
85-89	4973	1877	3096	218	551	707	249	916	2229	36	67
90-94	1375	485	890	52	166	103	35	324	671	6	18
95-	210	67	143	7	25	11		49	115		3
SUMMA	642020	320770	321250	162936	137840	136207	136250	9740	33168	11887	13992
- 6	57309	29305	28004	29305	28004						
7-17	99894	51068	48826	51068	48823		3				
18-24	60734	31244	29490	30231	26307	981	3028		6	32	149
25-44	178178	91826	86352	36355	22432	50168	56941	171	739	4952	6240
45-64	144777	71680	73097	9964	5350	54738	54499	1745	7635	5233	5613
65-	101128	45647	55481	5833	6924	30320	21779	7824	24788	1670	1990

Tabell 6.1 (forts) Folkmängd efter kön, ålder (i femårsklasser) och civilstånd i H-regioner 31 december 1979 enligt indelningen 1 januari 1980

ÅLDER	SAMTLIGA	DRÄV EFTER KÖN		CIVILSTÄND OGIFTA		GIFTA		ÄNKLINGAR OCH ÄNKOR		FRÄNSKILDA	
		MÄN	KVINNOR	M	KV	M	KV	M	KV	M	KV
6 NORRA GLESBYGDEN											
- 4	29081	14836	14245	14836	14245						
5- 9	33629	17314	16315	17314	16315						
10-14	37712	19427	18285	19427	18285						
15-19	36977	19354	17623	19344	17508	10	114				1
20-24	33445	18371	15074	17631	12767	720	2223		6	20	78
25-29	32534	17603	14931	13063	7653	4329	6880	7	20	204	378
30-34	35925	19306	16619	9059	4248	9450	11207	22	92	775	1072
35-39	31401	16362	15039	4806	2070	10318	11522	37	191	1201	1256
40-44	28693	14688	14005	3296	1354	10125	11190	68	322	1199	1139
45-49	29341	15018	14323	3101	1193	10573	11451	137	592	1207	1087
50-54	31699	16286	15413	3488	1167	11455	12209	227	1098	1116	939
55-59	36034	18633	17401	4019	1372	13063	13094	482	2060	1069	875
60-64	33781	17300	16481	3316	1331	12410	11337	750	3156	824	657
65-69	33441	17172	16269	3325	1559	11794	9588	1307	4596	746	526
70-74	28646	14036	14610	2650	1785	9163	6543	1723	5892	500	390
75-79	21247	9828	11419	1863	1693	5722	3479	1995	5984	248	263
80-84	12487	5554	6933	967	1110	2620	1218	1827	4471	140	134
85-89	5507	2295	3212	354	551	834	270	1063	2334	44	57
90-94	1517	582	935	92	159	129	30	355	729	6	17
95-	288	98	190	11	28	13	4	74	155		3
SUMMA	533385	274063	259322	141962	106393	112728	112359	10074	31698	9299	8872
- 6	42506	21736	20770	21736	20770						
7-17	80881	41759	39122	41759	39117		5				
18-24	47457	25807	21650	25057	19233	730	2332		6	20	79
25-44	128553	67959	60594	30224	15325	34222	40799	134	625	3379	3845
45-64	130855	67237	63618	13924	5063	47501	48091	1596	6906	4216	3558
65-	103133	49565	53568	9262	6885	30275	21132	8344	24161	1684	1390
8 GÖTEBORG											
- 4	43449	22118	21331	22118	21331						
5- 9	49430	25196	24234	25196	24234						
10-14	51432	26448	24984	26448	24984						
15-19	48086	24402	23684	24380	23451	22	228				5
20-24	52639	26147	26492	24260	21293	1784	4806	1	11	102	382
25-29	56179	28128	28051	17656	12443	9538	13881	9	42	925	1685
30-34	63601	32732	30869	10899	6181	19172	21228	36	145	2625	3315
35-39	53396	27913	25483	5313	2840	19398	18852	62	209	3140	3582
40-44	42351	21857	20494	3097	1618	15793	15397	91	337	2876	3142
45-49	38880	19732	19148	2520	1320	14451	14301	143	576	2618	2951
50-54	40224	20072	20152	2399	1348	14832	15001	283	1069	2558	2734
55-59	45761	22702	23059	2713	1712	17027	16476	574	2124	2388	2747
60-64	38938	18610	20328	1970	1814	14136	13380	829	3121	1675	2013
65-69	37090	17192	19898	1746	2120	12902	11067	1210	4889	1334	1822
70-74	30039	13047	16992	1369	2299	9356	7409	1506	6049	816	1235
75-79	20945	8328	12617	923	2204	5424	3563	1574	6104	407	746
80-84	12497	4539	7958	504	1531	2476	1310	1389	4735	170	382
85-89	5648	1841	3807	173	790	771	295	838	2543	59	179
90-94	1708	529	1179	51	246	147	40	312	838	19	55
95-	325	78	247	4	62	26	1	48	178		6
SUMMA	732618	361611	371007	173739	153821	157255	157235	8905	32970	21712	26981
- 6	62973	32164	30809	32164	30809						
7-17	111027	56839	54188	56838	54165		23				
18-24	71036	35308	35728	33400	30319	1805	5011		11	102	387
25-44	215527	110630	104897	36965	23082	63901	69358	198	733	9566	11724
45-64	163803	81116	82687	9602	6194	60446	59158	1829	6890	9239	10445
65-	108252	45554	62698	4770	9252	31102	23685	6877	25336	2805	4425

ÅLDER	SAMTLIGA	DÖRAV EFTER KÖN		CIVILSTÅND OGIFTA		GIFTA		ÄNKLINGAR OCH ÄNKNOR		FRÄNSKILDA	
		MÄN	KVINNOR	M	KV	M	KV	M	KV	M	KV
9 MALMÖ											
- 4	26753	13748	13005	13748	13005						
5- 9	29359	15049	14310	15049	14310						
10-14	30550	15631	14919	15631	14919						
15-19	29103	14634	14469	14623	14338	10	130			1	1
20-24	30683	15244	15439	14095	12321	1060	2827		5	89	286
25-29	34455	17217	17238	10489	7335	6074	8741	6	24	648	1138
30-34	37975	19076	18899	5953	3617	11609	13111	25	79	1489	2092
35-39	34233	17406	16827	3084	1881	12393	12413	48	189	1881	2344
40-44	27087	13764	13323	1658	1068	10290	10062	51	261	1765	1932
45-49	25002	12461	12541	1263	837	9546	9537	118	389	1534	1778
50-54	26071	12826	13245	1321	872	9875	9946	179	799	1451	1628
55-59	28067	13540	14527	1299	1098	10621	10291	301	1440	1319	1698
60-64	24103	11261	12842	1002	1112	8868	8241	457	2199	934	1290
65-69	23294	10569	12725	984	1415	8041	6890	755	3307	789	1113
70-74	19873	8346	11527	836	1702	6073	4746	945	4320	492	759
75-79	13702	5145	8557	505	1621	3459	2312	964	4140	217	484
80-84	8029	2736	5293	231	1085	1563	842	840	3109	102	257
85-89	3631	1067	2564	98	540	470	226	474	1681	25	117
90-94	1244	346	898	28	215	96	30	217	623	5	30
95-	270	77	193	14	43	7	1	54	144	2	5
SUMMA	453484	220143	233341	101911	93334	100055	100346	5434	22709	12743	16952
- 6	38426	19744	18682	19744	18682						
7-17	66250	33829	32421	33829	32416		5				
18-24	41772	20733	21039	19573	17795	1070	2952		5	90	287
25-44	133750	67463	66287	21184	13901	40366	44327	130	553	5783	7506
45-64	103243	50088	53155	4885	3919	38910	38015	1055	4827	5238	6394
65-	70043	28286	41757	2696	6621	19709	15047	4249	17324	1632	2765

Tabell 7.1 Folkmängd efter kön, ålder (i femårsklasser) och civilstånd i riksområden 31 december 1979 enligt indelningen 1 januari 1980

Population by sex, age (in five-year groups) and marital status by county-block Dec. 31, 1979 according to the administrative subdivision Jan. 1, 1980

ÅLDER	SAMTLIGA	DARAV EFTER KÖN		CIVILSTÄND O G I F T A		G I F T A		ÅNKLINGAR OCH ÅNKOR		FRÅNSKILDA	
		MAN	KVINNOR	M	KV	M	KV	M	KV	M	KV
01 STOCKHOLM											
- 4	90228	46197	44031	46197	44031						
5- 9	100197	51270	48927	51270	48927						
10-14	99833	51034	48799	51034	48799						
15-19	98870	50069	48801	49913	48061					4	14
20-24	110157	54123	56034	50338	46563	3492	8620	3	10	290	841
25-29	120137	60457	59680	41577	31594	16914	24620	20	94	1946	3372
30-34	139917	70419	69498	28624	19306	36049	41959	94	336	5652	7897
35-39	121157	62413	58744	14501	9197	39483	39448	157	579	8272	9520
40-44	89109	45728	43381	6809	4708	31650	30070	204	834	7065	7769
45-49	78823	39445	39378	4881	3465	27966	27518	376	1347	6222	7048
50-54	62912	40356	42556	4465	3466	29334	29651	661	2568	5896	6871
55-59	95793	45824	49969	4344	4399	34420	33298	1277	4950	5783	7322
60-64	80998	37831	43167	3103	4184	28946	26033	1705	7011	4077	5939
65-69	74711	32689	42022	2709	5020	24363	21103	2469	10901	3128	4998
70-74	60516	24121	36395	1937	5319	17417	14012	2841	13270	1926	3794
75-79	41261	14793	26468	1158	4684	9756	6664	2939	12832	940	2268
80-84	24058	7426	16632	545	3167	4330	2276	2250	9953	318	1236
85-89	11360	3066	8300	231	1696	1378	599	1760	5424	97	579
90-94	3570	829	2741	58	575	241	79	500	1913	30	174
95-	653	119	534	13	133	24	7	80	362	2	32
SUMMA	1524266	738209	786057	363710	337296	305915	306683	16936	72384	51648	69694
- 6	130043	66617	63426	66617	63426						
7-17	221008	112915	108093	112898	107978	17	114				1
18-24	148234	73161	75073	69237	64977	3627	9232	3	10	294	854
25-44	470320	239017	231303	91511	64605	124096	136097	475	1843	22935	28558
45-64	338526	163456	175070	16793	15514	120666	116500	4015	15876	21978	27180
65-	216135	83043	133092	6654	20596	57509	44740	12439	54655	6441	13101
02 ÖSTRA MELLANSVERIGE											
- 4	84922	43377	41545	43377	41545						
5- 9	99527	51063	48464	51063	48464						
10-14	105645	54167	51478	54167	51478						
15-19	97609	49991	47618	49952	47246	37	363			2	9
20-24	94551	48722	45829	45808	37620	2782	7704			14	132
25-29	99854	51041	48813	33405	22131	16444	24504	9	76	1183	2102
30-34	117483	59929	57554	20944	11418	35165	40376	70	325	3750	5435
35-39	101358	52248	49110	9665	5060	37137	37549	149	516	5297	5985
40-44	78786	40376	38410	4998	2610	30517	30085	177	787	4684	4928
45-49	72238	36064	36174	4060	2115	27711	28639	329	1256	3964	4164
50-54	76733	37972	38761	4150	2222	29564	30131	639	2513	3619	3895
55-59	87239	42694	44545	4745	2498	33386	33691	1162	4625	3401	3731
60-64	77821	38046	39775	3929	2632	29977	27563	1772	6922	2368	2658
65-69	75049	36059	38990	3964	3255	27431	23212	2727	10308	1937	2215
70-74	63028	28973	34055	3287	3750	20869	15673	3640	13114	1177	1518
75-79	45657	19393	26264	2232	3701	12578	8011	3958	13628	625	924
80-84	26308	10332	15976	1112	2622	5417	2800	3558	10073	245	481
85-89	12031	4263	7768	438	1411	1694	661	2063	5485	68	211
90-94	3568	1228	2340	118	436	275	78	809	1779	26	47
95-	624	176	448	16	100	20	5	136	334	4	9
SUMMA	1420031	706114	713917	341430	292314	311004	311045	21198	71755	32482	38803
- 6	124586	63637	60949	63637	60949						
7-17	226378	116197	110181	116197	110154		26				1
18-24	131290	67486	63804	64533	55250	2819	8041			14	499
25-44	397481	203594	193887	69012	41219	119263	132514	405	1704	14914	18450
45-64	314031	154776	159255	16884	9467	120638	120024	3902	15316	13352	14448
65-	226265	100424	125841	11167	15275	68284	50440	16891	54721	4082	5405

ÅLDER	SAMTLIGA	DARAV EFTER		CIVILSTÄND		GIFTA		ÅNKLINGAR		FRÅNSKILDA	
		KÖN		OGIFTA				OCH ÅNKOR			
		MAN	KVINNOR	M	KV	M	KV	M	KV	M	KV
03 SMÅLAND MED ÖARNA											
- 4	46545	23969	22574	23969	22574						
5- 9	53288	27373	25915	27373	25915						
10-14	57244	29582	27662	29582	27662						
15-19	53152	27262	25890	27241	25676						2
20-24	49833	26022	23811	24356	18755	1618	212	4857	5	48	194
25-29	50516	26103	24413	16101	9307	9528	14170	8	43	466	893
30-34	57618	29777	27848	9440	4394	18886	21244	31	153	1413	2057
35-39	50230	25919	24311	4559	2184	19318	19708	69	252	1973	2167
40-44	42259	21336	20925	2874	1487	16522	17032	107	427	1833	1977
45-49	40617	20141	20476	2725	1325	15611	16628	157	727	1648	1796
50-54	43026	21294	21734	2965	1458	16539	17344	279	1405	1511	1527
55-59	47799	23792	24007	3479	1741	18309	18283	581	2577	1423	1406
60-64	43797	21963	21834	3262	1734	16808	15283	928	3853	965	964
65-69	43965	21709	22256	3379	2384	16027	13293	1516	5723	787	856
70-74	37473	17574	19899	2740	2711	12302	9091	2009	7553	523	544
75-79	27641	12129	15512	1962	2601	7566	4770	2344	7790	257	351
80-84	16542	6763	9779	974	1849	3568	1611	2095	6122	126	197
85-89	7397	2785	4612	375	931	1082	414	1284	3189	44	78
90-94	2215	828	1387	46	283	195	27	528	1053	9	24
95-	428	137	291	17	71	18	6	101	209	1	5
SUMMA	771585	386451	385134	187469	155042	173918	173973	12037	41081	13027	15038
- 6	67697	34865	32632	34865	32632						
7-17	122577	63057	59520	63057	59499		20				1
18-24	69786	36286	33500	34599	28251	1639	5049		5	48	195
25-44	200623	103128	97495	32974	17372	64254	72154	215	875	5685	7094
45-64	175241	87190	88051	12431	6256	67267	67538	1945	8562	5547	5693
65-	135661	61925	73736	9543	10830	40758	29212	9877	31639	1747	2055
04 SYDSVERIGE											
- 4	70439	36041	34398	36041	34398						
5- 9	78051	39969	38062	39969	38082						
10-14	83027	42678	40349	42678	40349						
15-19	77706	39687	38019	39658	37715	26	300			3	4
20-24	75278	38356	36922	35702	29132	2495	7243	2	17	157	530
25-29	80983	41000	39983	24804	15550	15016	22194	14	69	1166	2170
30-34	92125	46912	45213	14288	7671	29515	33100	54	226	3055	4216
35-39	83456	42864	40592	7423	3877	31357	31483	89	413	3995	4819
40-44	67415	34376	33639	4345	2308	26102	26037	151	652	3778	4042
45-49	63318	31746	31572	3690	1956	24363	24824	270	1072	3423	3720
50-54	66906	33055	33851	3997	2188	25477	26162	502	2085	3079	3416
55-59	72849	35761	37088	4196	2758	27814	27292	856	3727	2895	3311
60-64	65155	31291	33864	3601	2737	24343	22731	1277	5774	2070	2622
65-69	64675	30604	34271	3704	3727	23127	19688	2045	8667	1728	2189
70-74	55504	24741	30763	3093	4288	17758	13508	2760	11348	1130	1619
75-79	39636	16201	23435	2063	4259	10561	6924	3031	11238	546	1014
80-84	23758	8903	14855	1041	2972	4888	2655	2741	8647	233	581
85-89	11176	3676	7502	423	1592	1515	675	1661	4981	72	254
90-94	3729	1136	2593	109	576	299	88	704	1858	24	71
95-	797	239	558	31	120	33	7	173	419	2	12
SUMMA	1176185	579236	596949	270861	236255	264689	264911	16330	61193	27356	34590
- 6	101497	51988	49509	51988	49509						
7-17	178300	91391	86909	91391	86898		11				
18-24	104704	53352	51352	50669	43269	2521	7532	2	17	160	534
25-44	323979	165152	158827	50860	29406	101990	112814	308	1360	11994	15247
45-64	268228	131853	136375	15484	9639	101997	101009	2905	12658	11467	13069
65-	199477	85500	113977	10469	17534	58181	43545	13115	47158	3735	5740

Tabell 7.1 (forts) Folkmängd efter kön, ålder (i femårsklasser) och civilstånd i riksområden 31 december 1979 enligt indelningen 1 januari 1980

ÅLDER	SAMTLIGA	DÄRAV EFTER KÖN		CIVILSTÅND OCH GIFTA		GIFTA		ÄNKLINGAR OCH ÄNKOR		FRÄNSKILDA	
		MAN	KVINNOR	M	KV	M	KV	M	KV	M	KV
05 VÄSTSVENRIKE											
- 4	97720	50029	47691	50029	47691						
5- 9	111572	56961	54591	56961	54591						
10-14	117800	60533	57267	60533	57267						
15-19	109648	56001	53647	55953	53193						
20-24	111289	56614	54675	52899	43588	3545	446			169	8
25-29	116375	59322	57053	36680	23395	21119	30727	21	99	1502	2832
30-34	132037	68179	63856	21830	11284	41834	46393	64	305	4451	5876
35-39	112266	58493	53773	10620	5372	42152	41590	130	513	5591	6298
40-44	91742	46916	44820	6490	3171	35019	35180	207	815	5200	5660
45-49	86335	43257	43078	5553	2885	32630	33603	353	1405	4719	5185
50-54	90620	45388	45232	6107	3168	34168	34859	645	2579	4468	4626
55-59	101682	50563	51119	6772	3937	38446	37815	1241	4798	4104	4569
60-64	89971	43825	46146	5734	4149	33402	31307	1843	7393	2846	3297
65-69	87670	41877	45793	5578	5186	31101	26352	2870	11321	2328	2934
70-74	73753	33571	40182	4788	5773	23574	18033	3747	14397	1462	1979
75-79	53327	22589	30738	3310	5698	14283	9082	4278	14779	718	1179
80-84	31970	12475	19495	1775	3953	6528	3419	3867	11502	305	621
85-89	14451	5135	9316	628	2049	2006	782	2393	6185	108	300
90-94	4354	1457	2897	180	669	362	96	877	2045	38	87
95-	813	224	589	23	147	42	7	157	425	2	10
SUMMA	1635395	813429	821966	392470	337166	360254	360124	22694	78579	38011	46097
- 6	142018	72742	69270	72748	69270						
7-17	252935	129592	123343	129590	123306	2	37				
18-24	153070	77818	75258	74062	63754	3586	10842	1	18	169	644
25-44	452420	232910	219510	75620	43222	140124	153890	422	1732	16744	20666
45-64	368608	183033	185575	24168	14139	138646	137584	4082	16175	16137	17677
65-	266338	117328	149010	16282	23475	77896	57771	18189	60654	4961	7110
06 NÖRRA MELLANSVENRIKE											
- 4	47051	24151	22900	24151	22900						
5- 9	55320	28313	27007	28313	27007						
10-14	60784	31155	29629	31155	29629						
15-19	58560	30197	28372	30182	28237	14	130			1	5
20-24	54823	28628	26195	27482	22530	1090	3469	1	4	55	192
25-29	56330	29496	26834	21418	14152	7553	11659	9	40	516	983
30-34	65546	34224	31322	14765	7939	17497	20470	46	161	1916	2752
35-39	56285	29144	27141	7033	3366	19170	20220	103	314	2838	3241
40-44	46996	23725	23271	3832	1988	17089	18021	108	461	2696	2801
45-49	46619	23402	23217	3351	1566	17256	18083	229	890	2566	2678
50-54	49978	24992	24986	3786	1662	18463	19266	398	1664	2345	2394
55-59	57521	28668	28833	4360	2035	21273	21289	775	3196	2280	2313
60-64	52043	25673	26370	3561	1938	19288	17833	1197	4870	1627	1729
65-69	51116	24691	26427	3518	2505	17945	15364	1878	7170	1350	1388
70-74	44537	20489	24048	2835	2873	14045	10578	2684	9572	925	1025
75-79	31803	13716	18087	1993	2848	8411	5303	2857	9347	455	589
80-84	18585	7524	11061	1040	1992	3722	1821	2576	6954	186	294
85-89	7793	2888	4905	374	931	1027	368	1432	3492	55	114
90-94	2056	698	1358	85	278	155	50	444	989	14	41
95-	362	121	241	14	49	11	2	93	184	3	6
SUMMA	864119	431915	432204	213248	176425	184009	183926	14830	49308	19828	22545
- 6	69000	35305	33695	35305	33695						
7-17	130711	67134	63577	67134	63572		5				
18-24	76836	40005	36831	38844	33036	1104	3594	1	4	56	197
25-44	225157	116589	108568	47048	27445	61309	70370	266	976	7966	9777
45-64	206161	102755	103406	15058	7201	76280	76471	2599	10620	8818	9114
65-	156254	70127	86127	9859	11476	45316	33486	11964	37708	2988	3457

ÅLDER	SAMTLIGA	DARAV EFTER KÖN		CIVILSTÄND OGIFTA		GIFTA		ÄNKLINGAR OCH ÄNKOR		FRÄNSKILDA	
		MAN	KVINNOR	M	KV	M	KV	M	KV	M	KV
07 MELLERSTA NORRLAND											
- 4	22378	11448	10930	11448	10930						
5- 9	25850	13161	12697	13161	12697						
10-14	28405	14631	13774	14631	13774						
15-19	26645	13722	12923	13717	12855	5	67				
20-24	25352	13432	11920	12963	10442	455	1401	2	5	12	72
25-29	25972	13609	12363	10230	6800	3193	5160	3	14	183	389
30-34	29998	15662	14336	7214	4018	7758	9165	10	77	680	1076
35-39	26173	13510	12663	3631	1817	8699	9331	29	157	1151	1358
40-44	22118	11213	10905	2090	1066	7941	8415	51	223	1131	1201
45-49	21998	10978	11020	1879	916	7925	8533	100	421	1074	1150
50-54	23670	11610	11860	2044	890	8527	9150	183	787	1056	1033
55-59	26679	13400	13279	2316	1053	9778	9736	334	1545	972	945
60-64	24225	12108	12120	1814	898	9027	8248	576	2293	686	681
65-69	24045	11896	12149	1856	1073	8488	7102	945	3379	607	595
70-74	20499	9579	10920	1425	1215	6524	4890	1231	4362	399	453
75-79	14657	6556	8301	981	1169	3984	2419	1365	4461	226	252
80-84	8701	3644	5057	526	800	1849	856	1167	3266	102	135
85-89	3733	1416	2317	174	403	531	167	681	1678	30	69
90-94	1080	377	703	54	128	71	24	247	539	5	12
95-	164	61	103	9	25	8	3	44	72		3
SUMMA	402548	202208	200340	102163	82969	84763	84667	6968	23279	8314	9425
- 6	32596	16049	15947	16649	15947						
7-17	60691	31134	29557	31134	29556		1				
18-24	35351	18611	16740	18137	15195	460	1467	2	5	12	73
25-44	104261	53994	50267	23165	13701	27591	32071	93	471	3145	4024
45-64	96570	48291	48279	8053	3757	35257	35667	1193	5046	3788	3809
65-	73079	33529	39550	5025	4813	21455	15461	5680	17757	1369	1519
08 ÖVRE NORRLAND											
- 4	31848	16228	15620	16228	15620						
5- 9	35490	18193	17297	18193	17297						
10-14	38176	19543	18633	19543	18633						
15-19	36691	18984	17707	18970	17593	14	113				1
20-24	36967	19307	17660	18328	14651	944	2688			5	35
25-29	37216	19675	17541	13902	8938	5502	8092	4	28	267	483
30-34	40574	21213	19361	8790	4810	11440	13190	30	93	953	1268
35-39	34220	17660	16560	4201	2004	12111	12925	39	177	1309	1454
40-44	29974	15191	14783	2596	1233	11285	11915	77	307	1233	1328
45-49	28889	14630	14259	2265	1020	10991	11409	135	564	1239	1266
50-54	29285	14810	14475	2285	903	11233	11482	214	1032	1078	1058
55-59	30458	15445	15013	2451	979	11620	11313	406	1811	968	910
60-64	26919	13574	13345	1879	919	10358	9062	635	2763	702	601
65-69	25192	12394	12798	1704	998	9151	7392	980	3906	559	502
70-74	20586	9876	10710	1291	1097	6869	4698	1348	4577	368	338
75-79	14360	6321	8039	845	1036	3922	2342	1396	4450	158	211
80-84	7763	3287	4476	401	554	1672	782	1137	3020	77	120
85-89	3266	1280	1986	140	275	478	173	637	1506	25	32
90-94	858	302	556	37	69	72	23	191	455	2	9
95-	149	47	102	4	10	10	1	33	90		1
SUMMA	508831	257960	250921	134053	108839	107672	107600	7262	24784	8973	9698
- 6	46243	23580	22663	23580	22663						
7-17	81862	41977	39825	41977	39818		7				
18-24	51127	26698	24429	25705	21513	958	2794		5	35	117
25-44	141984	73739	68245	29489	16985	40338	46122	150	605	3762	4533
45-64	115551	58459	57092	8880	3821	44202	43266	1390	6170	3987	3835
65-	72174	33507	38667	4422	4039	22174	15411	5722	18004	1189	1213

Tabell 8.1 Gifta samboende och ensamstående efter kön, civilstånd, antal hemmavarande barn och yngsta barnets ålder i kombination med föräldrarnas ålder i hela riket 31 december 1979

Cohabiting married persons and not married persons by sex, marital status, number of children and age of the youngest child by age of parents in the whole country Dec. 31, 1979

HELA RIKET		FÖRÄLDERNS ÅLDER											SUMMA
CIVILSTÅND OCH KÖN	BARNANTAL, YNGSTA BARNETS ÅLDER	-19	20-24	25-29	30-34	35-39	40-44	45-49	50-54	55-59	60-64	65-	
GIFTA SAMBOENDE KVINNOR													
0 BARN		1021	14019	21275	15375	14414	32896	78020	130726	174427	153300	284541	920014
1 BARN	0 RR	522	5712	8148	3434	902	179	12					18909
	1	286	5292	8983	4363	1159	245	29					20357
	2	73	3471	8171	4676	1355	349	56	2	1	2		18156
	3	14	1891	5518	4309	1410	462	86	9	2		1	13702
	4	3	867	3565	3601	1514	611	145	15	4	2		10327
	5- 6	1	692	4446	6114	3349	1764	696	112	18	8	4	17204
	7- 9	2	118	3033	7238	6515	4598	3137	941	136	31	27	25776
	10-17	1	59	862	8852	24060	48794	53524	34683	13179	1948	581	186543
	SUMMA	902	18102	42726	42587	40264	57002	57685	35762	13340	1991	613	310974
2 BARN	0 RR	83	4039	11755	8420	2100	271	11					26679
	1	26	3224	11471	10283	2824	445	24	2		1		28300
	2	3	1931	10584	11751	3615	637	64	1				28586
	3	1	876	8601	12629	4583	959	115	5		1		27769
	4	1	367	6713	12970	5697	1322	195	14	2	1		27282
	5- 6	1	137	7667	24403	15357	4454	960	92	5	2	1	53079
	7- 9		11	2745	25314	29273	12910	4178	659	52	15	4	75161
	10-17		3	173	12169	40015	39365	18720	6240	1203	82	30	118000
	SUMMA	114	10588	59709	117939	103464	60363	24267	7013	1262	102	35	384856
3 BARN	0 RR	8	587	3453	5116	1892	251	10					11317
	1	1	289	2558	4891	2168	326	16					10249
	2	4	127	1828	4541	2520	471	35	2				9528
	3	1	53	1353	4255	3052	639	56	4				9413
	4		17	892	4191	3511	892	111	2	1	1		9618
	5- 6		6	910	7332	8469	2960	473	44	4	1		20199
	7- 9		3	210	5382	11171	6357	1660	237	17			25037
	10-17			14	1464	6693	6449	2553	727	101	11		18012
	SUMMA	14	1082	11218	37172	39476	18345	4914	1016	123	13		113373
4- BARN	0 RR	2	66	570	1425	1024	208	10					3305
	1	1	30	419	1172	1001	244	10					2877
	2		7	208	946	1031	267	34	1				2494
	3		1	135	756	976	344	55	4				2271
	4			92	708	981	402	62	8				2253
	5- 6		1	76	1030	1961	1009	228	29			1	4335
	7- 9		1	13	648	1855	1225	443	82	4			4271
	10-17				125	643	575	257	84	12	3		1699
	SUMMA	3	106	1513	6810	9472	4274	1099	208	16	3	1	23505
SAMTLIGA		2054	43897	136441	219883	207090	172880	165985	174725	189168	155409	285190	1752722

HELA RIKET

CIVILSTÄND OCH KÖN BARNANTAL, YNGSTA BARNETS ÅLDER		FÖRKLÄDENS ÅLDER										SUMMA	
		-19	20-24	25-29	30-34	35-39	40-44	45-49	50-54	55-59	60-64		65-
GIFTA EJ SAMBOENDE KVINNOR													
0 BARN		248	1462	1986	1726	1395	1544	2008	2661	3314	2614	4864	23822
1 BARN	0 ÅR	27	102	163	99	30	14						435
	1	20	184	192	117	40	11						564
	2	4	190	211	135	46	15	2	1				604
	3		141	197	164	55	16	3		1			577
	4		83	220	143	79	19	9					553
	5- 6		54	306	324	125	45	21	1	1	1		878
	7- 9		11	228	384	284	109	54	15	2		1	1088
	10-17			61	545	884	956	761	498	192	33	11	3941
	SUMMA	51	765	1578	1911	1543	1185	850	515	196	34	12	8640
	2 BARN	0 ÅR	1	51	102	102	27	5					
1		2	74	146	112	53	12	2					401
2		1	78	161	162	64	17	1					484
3			47	164	144	63	14	6	1				439
4			11	130	189	88	18	5					441
5- 6			1	147	389	232	68	13	2		1		853
7- 9				74	417	379	174	63	11				1118
10-17				7	294	644	521	222	108	34	2		1832
SUMMA		4	262	931	1809	1550	829	312	122	34	3		5856
3 BARN		0 ÅR		9	19	39	16	6					
	1		9	36	48	31	6						130
	2		7	28	46	40	8	2	1				132
	3		3	26	46	40	13	1	1				130
	4			26	59	36	8	2					131
	5- 6			23	96	107	35	4	2				267
	7- 9			6	101	159	87	22	5	1			381
	10-17				33	101	85	32	11	3			265
	SUMMA		28	164	468	530	248	63	20	4			1525
	4- BARN	0 ÅR		1	1	12	12	3					
1				9	14	9	3						35
2				3	12	10	8						33
3				9	14	14	6	1					44
4				4	15	16	4	1					40
5- 6					25	33	13	4	1				76
7- 9					6	34	16	6	1	1			64
10-17					2	18	16	7					43
SUMMA			1	26	100	146	69	19	2	1			364
SAMTLIGA		303	2518	4685	6014	5164	3875	3252	3320	3549	2651	4876	40207

Tabell 8.1 (forts) Gifta samboende och ensamstående efter kön, civilstånd, antal hemmavarande barn och yngsta barnets ålder i kombination med föräldrarnas ålder i hela riket 31 december 1979

HELA RIKET		FÖRÄLDERNAS ÅLDER											SUMMA
CIVILSTÅND OCH KÖN	BARNANTAL, YNGSTA BARNETS ÅLDER	-19	20-24	25-29	30-34	35-39	40-44	45-49	50-54	55-59	60-64	65-	
OGIFTA KVINNOR													
0 BARN		105065	184483	79737	36272	20023	14212	13573	15352	19187	19155	108020	615079
1 BARN	0 ÅR	2411	9073	5259	1583	319	39	1					18685
	1	1168	7475	4731	1604	403	46	10			1		15438
	2	472	5870	4340	1630	358	78	2					12750
	3	158	3869	3831	1427	391	97	17					9790
	4	56	2662	3342	1425	410	96	27	1	1			8020
	5- 6	73	2295	5867	2978	937	305	69	7	1	1		12533
	7- 9	72	379	4897	3849	1340	516	197	39	6	1		11296
	10-17	139	34	1268	5225	3857	1971	1049	477	190	31	18	14259
	SUMMA	4549	31657	33535	19721	8015	3148	1372	524	198	34	18	102771
	2 BARN	0 ÅR	142	2928	3667	1503	327	40					
1		43	1892	3165	1433	316	35	1					6885
2		14	1148	2644	1378	310	52	1					5547
3		11	574	2089	1334	312	61	4					4385
4		6	251	1755	1249	322	70	3					3656
5- 6		13	142	2223	2273	670	147	22	1				5491
7- 9		19	14	855	2091	787	225	60	13	1			4065
10-17		20	2	63	798	710	317	142	49	10	2		2113
SUMMA		268	6951	16461	12059	3754	947	233	63	11	2		40749
3 BARN		0 ÅR	12	198	634	405	88	14					
	1	4	102	392	335	67	6						906
	2	4	52	313	276	78	6	3					732
	3	4	16	214	258	75	21	2					590
	4	1	10	176	270	97	12	1					567
	5- 6	4	2	168	460	162	38	8	1				843
	7- 9	1		44	289	161	52	16	4	1			568
	10-17	2		2	64	111	70	18	7	2			276
	SUMMA	32	380	1943	2357	839	219	48	12	3			5833
	4- BARN	0 ÅR	5	7	78	104	28	4					
1			2	36	83	34	3						158
2				32	56	21	3						112
3				18	46	28	5						97
4				11	37	29	2	1					80
5- 6		2		15	66	44	14	5					146
7- 9			1	1	30	45	9	9	5				100
10-17					9	17	5	7	1	1			40
SUMMA		7	10	191	431	246	45	22	6	1			959
SAMTLIGA		109921	223481	131867	70840	32877	18571	15248	15957	19400	19191	108038	765391

I ÅLDERSGRUPPEN -19 ÅR INGÅR FÖRUTOM SAMTLIGA I ÅLDERN 18 OCH 19 ÅR ÄVEN DE SOM ÄR UNDER 18 ÅR OCH EJ RÄKNATS SOM HEMMAVARANDE BARN

HELA RIKET

CIVILSTÄND OCH KÖN BARNANTAL, YNGSTA BARNETS ÅLDER		FÖRÄLDERNS ÅLDER										SUMMA			
		-19	20-24	25-29	30-34	35-39	40-44	45-49	50-54	55-59	60-64		65-		
FRÄNSKILDA KVINNOR															
0 BARN		37	1462	4118	5753	7215	11473	17043	20430	23132	18275	39524	148462		
1 BARN	0 ÅR	2	118	273	280	160	57						890		
	1	2	117	259	269	141	53	7					848		
	2	2	199	354	271	178	67	11	4				1086		
	3		236	451	372	195	104	24	2				1384		
	4		236	590	515	254	142	34	1		1	2	1775		
	5- 6		208	1425	1501	761	347	143	15	7	2		4409		
	7- 9		38	1277	2704	1690	893	481	121	11	2	1	7218		
	10-17		4	380	4507	8417	8949	6619	3460	1242	198	65	33841		
	SUMMA	6	1156	5009	10419	11796	10612	7319	3603	1260	203	68	51451		
	2 BARN	0 ÅR		103	351	499	266	52	2					1273	
1		1	77	287	447	250	59	9					1130		
2			83	382	460	269	97	11					1302		
3			76	413	522	337	109	20	2				1479		
4			41	446	738	353	131	20	3				1732		
5- 6			20	819	1890	1124	406	106	14	2			4381		
7- 9			1	497	3034	2597	1023	322	52	4			7530		
10-17				52	2661	5918	3975	1687	606	98	12	7	15016		
SUMMA		1	401	3247	10251	11114	5852	2177	677	104	12	7	33843		
3 BARN		0 ÅR		21	186	373	227	38						845	
	1		17	128	294	210	35	2					686		
	2		8	97	296	203	50	4					658		
	3		3	109	287	237	49	5					690		
	4			87	308	261	69	18		1			744		
	5- 6			103	646	588	202	36	5				1580		
	7- 9			32	768	987	379	103	21				2290		
	10-17			1	311	976	610	207	69	9		1	2184		
	SUMMA		49	743	3283	3689	1432	375	96	9		1	9677		
	4- BARN	0 ÅR		1	38	157	121	22						339	
1				26	114	80	19						239		
2			2	12	116	98	18						246		
3			1	12	96	95	31	2		1			238		
4				9	89	97	33	8					236		
5- 6				10	159	197	62	25	2				455		
7- 9					118	239	84	34	6				481		
10-17					22	101	68	24	5	2	1		223		
SUMMA			4	107	871	1028	337	93	14	2	1		2457		
SAMTLIGA		44	3072	13224	30577	34842	29706	27007	24820	24507	18491	39600	245890		

Tabell 8.1 (forts) Gifta samboende och ensamstående efter kön, civilstånd, antal hemmavarande barn och yngsta barnets ålder i kombination med föräldrarnas ålder i hela riket 31 december 1979

HELA RIKET

CIVILSTÄND OCH KÖN BARNANTAL, YNGSTA BARNETS ÅLDER		FÖRÄLDERNS ÅLDER										SUMMA		
		-19	20-24	25-29	30-34	35-39	40-44	45-49	50-54	55-59	60-64		65-	
KÄNOR														
0 BARN			27	96	195	395	1296	4479	11894	25749	40475	322002	406608	
1 BARN	0 RR		5	5	7	8	5						30	
	1		4	14	6	6	4	1					35	
	2		5	9	11	9	5	4					43	
	3		8	25	22	10	13	7	1				86	
	4		5	20	27	14	10	5	2	2			85	
	5-6		2	39	69	53	42	43	9	2	1	3	263	
	7-9			29	105	109	114	116	68	10	15	9	575	
	10-17		1	12	192	618	1425	2089	2177	1341	357	268	8480	
	SUMMA		30	153	439	827	1618	2265	2257	1355	373	280	9597	
	2 BARN	0 RR		5	17	18	20	7	1					68
1			5	14	25	17	13	1					75	
2			5	27	34	17	15	4					102	
3			3	17	49	33	21	3		1	1		128	
4			1	24	62	43	25	10		1	1		167	
5-6			1	41	148	116	66	29	2		1	3	407	
7-9				18	203	248	230	128	41	6	5	1	880	
10-17				3	159	624	801	590	367	104	21	9	2678	
SUMMA			20	161	698	1118	1178	766	410	112	29	13	4505	
3 BARN		0 RR		1	12	17	20	7						57
	1			8	28	23	4						63	
	2			8	18	25	9	2					62	
	3			9	32	23	17	1					82	
	4			9	30	32	14	6					91	
	5-6			4	52	76	40	13	3	1			189	
	7-9			2	63	131	110	43	7				356	
	10-17				23	105	122	68	51	8	2	1	380	
	SUMMA		1	52	263	435	323	133	61	9	2	1	1280	
	4+ BARN	0 RR				9	19	4						32
1					15	7	4						26	
2					12	15	4						31	
3				1	13	14	3		2				33	
4					8	16	11		3				38	
5-6					13	18	17	8	1				57	
7-9					9	39	30	20	4	1			103	
10-17					2	18	18	6	6	3			53	
SUMMA				1	81	146	91	39	11	4			373	
SAMTLIGA			78	463	1676	2921	4506	7682	14633	27229	40879	322296	422363	

HELA RIKET

CIVILSTÄND OCH KÖN BARNANTAL, YNGSTA BARNETS ÅLDER		FÖRÅLDERNS ÅLDER										SUMMA	
		-19	20-24	25-29	30-34	35-39	40-44	45-49	50-54	55-59	60-64		65-
SAMTLIGA KVINNOR													
0 BARN		106371	201453	107212	59321	43442	61421	115123	181063	245809	233819	758951	2113985
1 BARN	0 ÅR	2962	15010	13848	5403	1419	294	13					38949
	1	1476	13072	14179	6359	1749	359	47			1		37242
	2	551	9735	13085	6723	1946	514	75	7	1	2		32639
	3	172	6145	10022	6294	2061	692	137	12	3		1	25539
	4	59	3853	7737	5711	2271	878	220	19	7	3	2	20760
	5- 6	74	3251	12083	10986	5225	2503	972	144	29	13	7	35287
	7- 9	74	546	9464	14280	9938	6230	3985	1184	165	49	38	45953
	10-17	140	98	2583	19321	37836	62095	64042	41295	16144	2567	943	247064
	SUMMA	5508	51710	83001	75077	62445	73565	69491	42661	16349	2635	991	483433
	2 BARN	0 ÅR	226	7126	15892	10542	2740	375	14				
1		72	5272	15083	12300	3460	564	37	2		1		36791
2		18	3245	13798	13785	4275	818	81	1				36021
3		11	1576	11284	14678	5328	1164	148	8	1	2		34200
4		7	671	9068	15208	6503	1566	233	17	3	2		33278
5- 6		14	301	10897	29103	17499	5141	1130	111	7	4	4	64211
7- 9		19	26	4189	31059	33284	14562	4751	776	63	20	5	88754
10-17		20	5	298	16081	47911	44979	21361	7370	1449	119	46	139639
SUMMA		387	18222	80509	142756	121000	69169	27755	8285	1523	148	55	469809
3 BARN		0 ÅR	20	816	4304	5950	2243	316	10				
	1	5	417	3122	5596	2499	377	18					12034
	2	8	194	2274	5177	2866	544	46	3				11112
	3	5	75	1711	4878	3427	739	65	5				10905
	4	1	27	1190	4858	3937	995	138	3	1	1		11151
	5- 6	4	8	1208	8586	9402	3275	534	55	5	1		23078
	7- 9	1	3	294	6603	12609	6985	1844	274	19			28632
	10-17	2		17	1895	7986	7336	2878	865	123	13	2	21117
	SUMMA	46	1540	14120	43543	44969	20567	5533	1205	148	15	2	131688
	4+ BARN	0 ÅR	7	75	687	1707	1204	241	10				
1		1	32	490	1398	1131	273	10					3335
2			9	255	1142	1175	300	34	1				2916
3			2	175	925	1127	389	60	5				2683
4				116	857	1139	452	75	8				2647
5- 6		2	1	101	1293	2253	1115	270	33			1	5069
7- 9				2	14	811	2212	1364	512	98	6		5019
10-17					160	797	682	301	96	18	4		2058
SUMMA		10	121	1838	8293	11038	4816	1272	241	24	4	1	27658
SAMTLIGA		112322	273046	286680	328990	282894	229538	219174	233455	263853	336621	760000	3226573

I ÅLDERSGRUPPEN -19 ÅR INGÅR FÖRUTOM SAMTLIGA I ÅLDERN 18 OCH 19 ÅR ÄVEN DE SOM ÄR UNDER 18 ÅR OCH EJ RÄKNATS SOM HEMMAVÄRANDE BARN

Tabell 8.1 (forts) Gifta samboende och ensamstående efter kön, civilstånd, antal hemmavarande barn och yngsta barnets ålder i kombination med föräldrarnas ålder i hela riket 31 december 1979

HELA RIKET		FÖRÄLDERNS ÅLDER											SUMMA
CIVILSTÅND OCH KÖN BARNANTAL, YNGSTA BARNETS ÅLDER		-19	20-24	25-29	30-34	35-39	40-44	45-49	50-54	55-59	60-64	65-	
GIFTA SAMBOENDE MÅN													
0 BARN		128	6119	19702	18278	13658	19762	50305	99327	155018	157074	580643	920014
1 BARN	0 ÅR	77	2338	8070	5721	1840	512	222	81	33	14	1	18909
	1	31	1926	8214	6832	2265	678	250	103	44	11	3	20357
	2	10	1096	6515	6948	2375	759	264	128	35	18	8	18156
	3	2	500	4057	5509	2314	795	333	123	54	10	5	13702
	4	1	189	2286	4121	2159	878	426	171	66	19	11	10327
	5- 6	1	150	2468	6102	4385	2026	1176	525	257	72	42	17204
	7- 9	1	75	1286	5769	6747	4599	3606	2268	977	303	145	25776
	10-17	1	56	505	4619	14581	33575	49491	43832	26203	9404	4276	186543
	SUMMA	124	6330	33401	45621	36666	43822	55768	47231	27669	9851	4491	310974
2 BARN	0 ÅR	5	1175	8598	11440	4036	994	288	103	31	8	1	26679
	1	2	771	7751	12711	5197	1299	379	129	48	13		28300
	2	2	354	6169	13445	6299	1608	478	151	61	14	5	28586
	3		110	4250	13128	7337	2080	616	166	63	12	7	27769
	4		42	2730	12021	8636	2658	824	252	84	27	8	27282
	5- 6	1	30	2509	18590	20220	7681	2727	909	306	78	28	53079
	7- 9		22	627	13795	29944	18404	7953	3089	1036	211	80	75161
	10-17		17	152	3974	25784	40305	27128	13291	5375	1443	531	118000
	SUMMA	10	2521	32786	99104	107453	75029	40393	18090	7004	1806	660	384856
3 BARN	0 ÅR	3	148	1875	5023	3118	829	221	69	25	4	2	11317
	1		77	1320	4358	3197	949	238	81	21	7	1	10249
	2		24	777	3708	3393	1211	303	88	18	4	2	9528
	3		17	508	3167	3710	1446	407	116	30	5	5	9413
	4		6	263	2833	3949	1792	550	163	47	13	2	9618
	5- 6		6	235	3994	8481	5124	1655	498	169	27	10	20199
	7- 9		4	58	2166	8709	8562	3716	1315	375	100	32	25037
	10-17		2	18	374	3839	6823	4234	1757	692	205	68	18012
	SUMMA	3	284	5054	25623	38396	26738	11324	4087	1377	365	122	113373
4- BARN	0 ÅR		23	283	1026	1161	565	173	43	21	7	3	3305
	1		15	170	845	1025	564	188	58	9	2	1	2877
	2		6	102	600	922	562	208	73	17	2	2	2494
	3		3	47	438	854	571	253	73	20	8	4	2271
	4			35	343	852	624	275	85	27	11	1	2253
	5- 6		3	33	446	1459	1402	657	246	65	19	5	4335
	7- 9			15	210	1165	1548	813	362	125	23	10	4271
	10-17			4	27	359	583	407	188	98	18	15	1699
	SUMMA		50	689	3935	7797	6419	2974	1128	382	90	41	23505
SAMTLIGA		265	15304	91632	192561	203970	171770	160764	169863	191450	169186	585957	1752722

HELA RIKET

CIVILSTAND OCH KÖN BARNANTAL, YNGSTA BARNETS ÅLDER		FÖRKLDERNS ÅLDER										SUMMA			
		-19	20-24	25-29	30-34	35-39	40-44	45-49	50-54	55-59	60-64		65-		
ENSAMSTRENGE MÄN															
0 BARN		111708	269591	207153	148342	90931	61136	54992	57284	63329	54582	199146	1318194		
1 BARN	0 ÅR	90	47	80	48	30	11	5	2				313		
	1	55	49	94	76	30	9	3					316		
	2	35	50	178	113	51	13	3	1	2			446		
	3	36	53	181	172	61	21	11	2	1			538		
	4	34	38	244	284	106	30	11	7				754		
	5- 6	70	21	482	777	341	100	43	10	8	4		1856		
	7- 9	88	5	318	1335	972	322	136	80	39	7	3	3305		
	10-17	139	22	95	1373	3619	3573	2714	1893	1119	446	244	15237		
	SUMMA	547	285	1672	4178	5210	4079	2926	1995	1169	457	247	22765		
	2 BARN	0 ÅR	15	5	17	18	10	8						73	
1		8	4	22	40	10	3		2				89		
2		10	4	24	40	28	8	1	5				120		
3		7	1	34	73	32	13	4	2		1		167		
4		9	2	43	97	69	16	4	5	1		2	248		
5- 6		15		60	253	185	85	29	10	5	4		646		
7- 9		13		23	377	519	284	108	48	25	7	4	1408		
10-17		23	3	4	175	919	1108	646	365	155	55	22	3475		
SUMMA		100	19	227	1073	1772	1525	792	437	186	67	28	6226		
3 BARN		0 ÅR	4		3	3	4	1		2				17	
	1	1	1	4	9	2	2	1					20		
	2	1		1	9	4	4						19		
	3	2	1	1	14	12	4	3					37		
	4	3		3	21	20	11	1					59		
	5- 6	1		2	32	53	37	14	5	1	2		147		
	7- 9		1	3	44	106	89	39	24	10	3	1	320		
	10-17	2	1	7	7	105	147	92	50	15	8	3	430		
	SUMMA	14	4	17	139	306	295	150	81	26	13	4	1049		
	4- BARN	0 ÅR				2	1	1						4	
1		2			2	3	1		1				9		
2		1			1	6	1						9		
3					1	4	5	2					12		
4			1	2	5	10							18		
5- 6		2			1	14	8	7	4				36		
7- 9		2			3	19	25	16	9	5		1	80		
10-17						5	15	14	3	2	1		40		
SUMMA		7	1	2	15	62	56	39	17	7	1	1	208		
SAMTLIGA		112376	269900	209071	153747	98281	67091	58899	59814	64717	55120	199426	1348442		

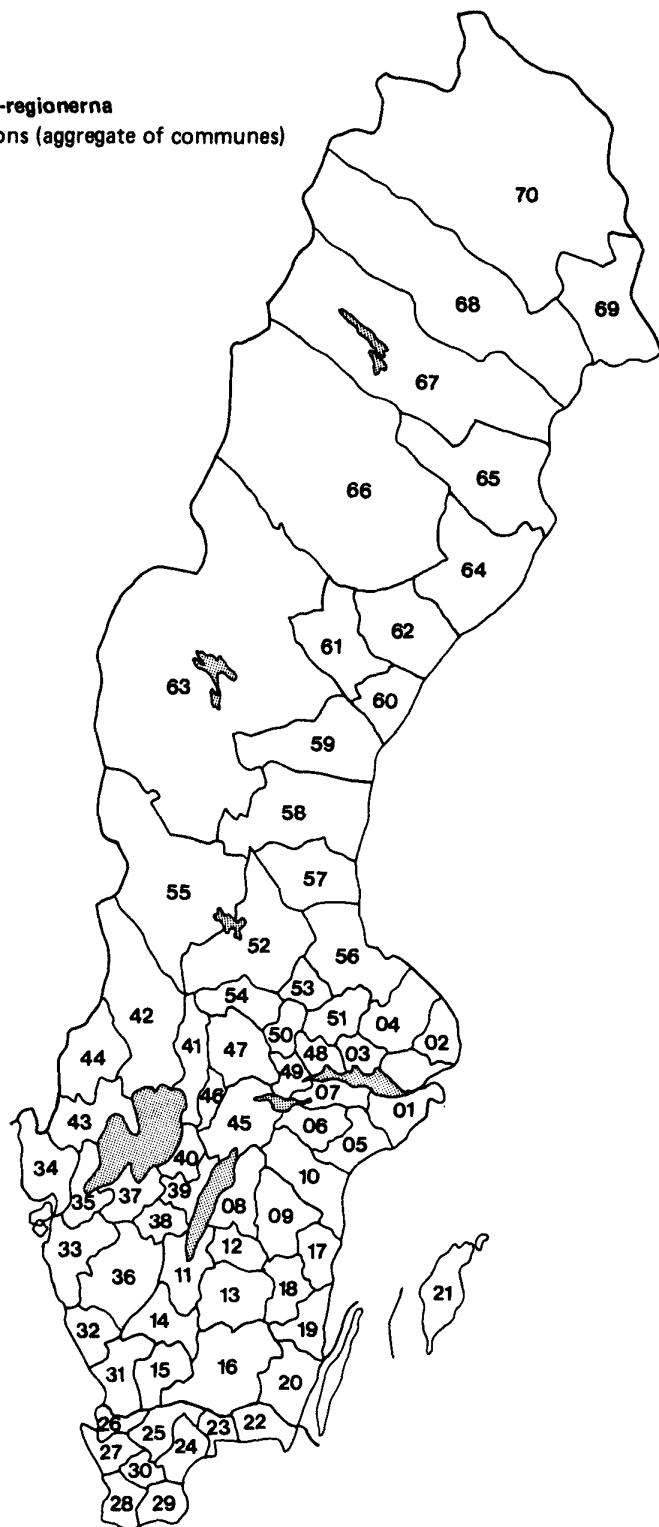
I ÅLDERSGRUPPEN -19 ÅR INGÅR FÖRUTOM SAMTLIGA I ÅLDERN 18 OCH 19 ÅR ÄVEN DE SOM ÄR UNDER 18 ÅR OCH EJ RÄKNATS SOM HEMMAVÄRANDE BARN

Tabell 8.1 (forts) Gifta samboende och ensamstående efter kön, civilstånd, antal hemmavarande barn och yngsta barnets ålder i kombination med föräldrarnas ålder i hela riket 31 december 1979

HELA RIKET		FÖRÄLDERNS ÅLDER											SUMMA
CIVILSTÅND OCH KÖN BARNANTAL, YNGSTA BARNETS ÅLDER		-19	20-24	25-29	30-34	35-39	40-44	45-49	50-54	55-59	60-64	65-	
SAMTLIGA FAMILJER													
0 BARN		218079	471044	314365	207663	134373	122557	170115	238347	309138	288401	958097	3432179
1 BARN	0 ÅR	3052	15057	13928	5451	1449	305	18	2				39262
	1	1531	13121	14273	6435	1779	368	50			1		37558
	2	586	9785	13263	6836	1997	527	78	8	3	2		33085
	3	208	6198	10203	6466	2122	713	148	14	4		1	26077
	4	93	3891	7981	5995	2377	908	231	26	7	3	2	21514
	5- 6	144	3272	12565	11763	5566	2603	1015	154	37	17	7	37143
	7- 9	162	551	9782	15615	10910	6552	4121	1264	204	56	41	49258
	10-17	279	120	2678	20694	41455	65668	66756	43188	17263	3013	1187	262301
	SUMMA	6055	51995	84673	79255	67655	77644	72417	44656	17518	3092	1238	506198
	2 BARN	0 ÅR	241	7131	15909	10560	2750	383	14				
1		80	5276	15105	12340	3470	567	37	4		1		36880
2		28	3249	13822	13825	4303	826	82	6				36141
3		18	1577	11318	14751	5360	1177	152	10	1	3		34367
4		16	673	9111	15305	6572	1582	237	22	4	2	2	33526
5- 6		29	301	10957	29356	17684	5226	1159	121	12	8	4	64857
7- 9		32	26	4212	31436	33803	14846	4859	824	88	27	9	90162
10-17		43	8	302	16256	48830	46087	22007	7735	1604	174	68	143114
SUMMA		487	18241	80736	143829	122772	70694	28547	8722	1709	215	83	476035
3 BARN		0 ÅR	24	816	4307	5953	2247	317	10	2			
	1	6	418	3126	5605	2501	379	19					12054
	2	9	194	2275	5186	2870	548	46	3				11131
	3	7	76	1712	4892	3439	743	68	5				10942
	4	4	27	1193	4879	3957	1006	139	3	1	1		11210
	5- 6	5	8	1210	8618	9455	3312	548	60	6	3		23225
	7- 9	1	4	297	6647	12715	7074	1883	298	29	3	1	28952
	10-17	4	1	17	1902	8091	7483	2970	915	138	21	5	21547
	SUMMA	60	1544	14137	43682	45275	20862	5683	1286	174	28	6	132737
	4- BARN	0 ÅR	7	75	687	1709	1205	242	10				
1		3	32	490	1400	1134	274	10	1				3344
2		1	9	255	1143	1181	301	34	1				2925
3			2	175	926	1131	394	62	5				2695
4			1	118	862	1149	452	75	8				2665
5- 6		4	1	101	1294	2267	1123	277	37			1	5105
7- 9		2	2	14	814	2231	1389	528	107	11		1	5099
10-17					160	802	697	315	99	20	5		2098
SUMMA		17	122	1840	8308	11100	4872	1311	258	31	5	2	27866
SAMTLIGA		224698	542946	495751	482737	381175	296629	278073	293269	328570	291741	959426	4575015

I ÅLDERSGRUPPEN -19 ÅR INGÅR FÖRUTOM SAMTLIGA I ÅLDERN 18 OCH 19 ÅR ÄVEN DE SOM ÄR UNDER 18 ÅR OCH EJ RÄKNATS SOM HEMMAVARANDE BARN

Omfattningen av A-regionerna
Coverage of A-regions (aggregate of communes)



Omfattningen av A-regionerna

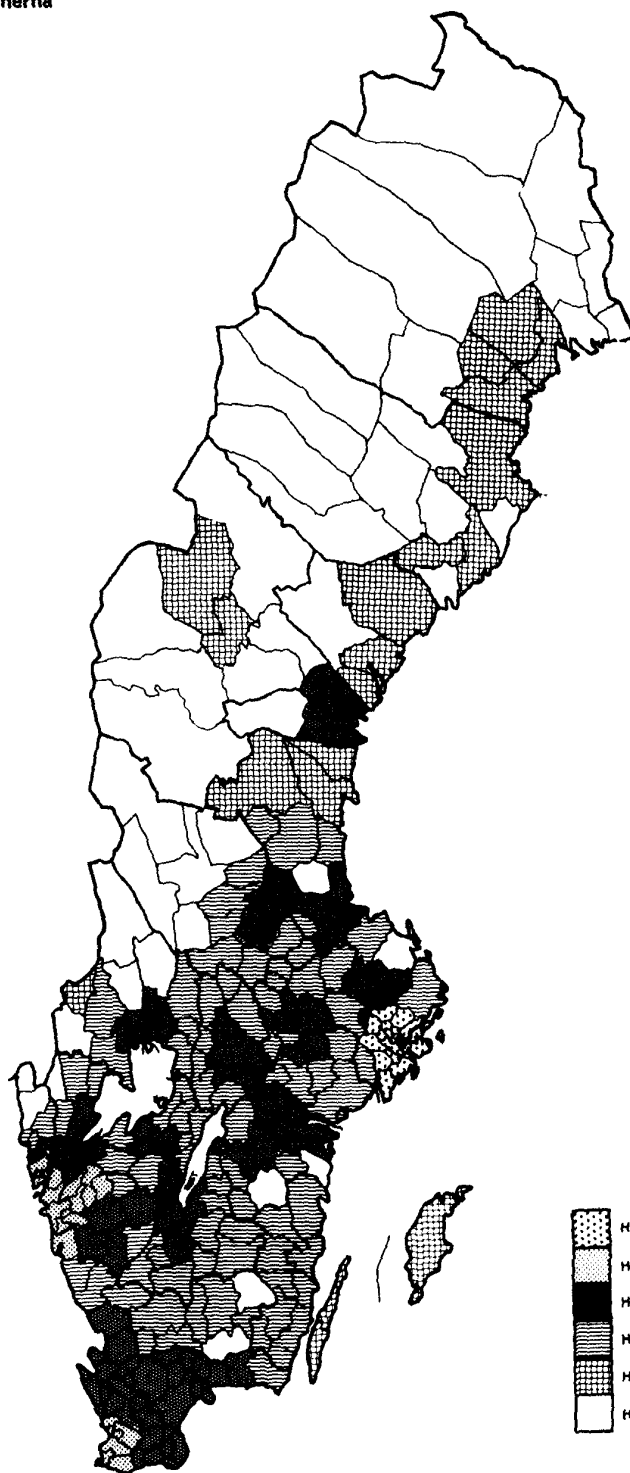
Coverage of A-regions (aggregate of communes)

A-region	Ingående kommuner (enligt indelningen 1980-01-01) samt län
01 Stockholm/Södertälje	Botkyrka, Danderyd, Ekerö, Haninge, Huddinge, Järfälla, Lidingö, Nacka, Nynäshamn, Sigtuna, Sollentuna, Solna, Stockholm, Sundbyberg, Södertälje, Tyresö, Täby, Upplands-Bro, Upplands-Väsby, Vallentuna, Vaxholm och Värmdö. Samtliga kommuner tillhör Stockholms län.
02 Norrtälje	Norrtälje, Stockholms län
03 Enköping	Enköping och Håbo, Uppsala län
04 Uppsala	Uppsala och Östhammar, Uppsala län
05 Nyköping	Nyköping och Oxelösund, Södermanlands län
06 Katrineholm	Flen, Katrineholm och Vingåker, Södermanlands län
07 Eskilstuna	Eskilstuna och Strängnäs, Södermanlands län
08 Mjölby/Motala	Boxholm, Mjölby, Motala, Vadstena och Ödeshög, Östergötlands län
09 Linköping	Kinda, Linköping och Åtvidaberg, Östergötlands län
10 Norrköping	Finspång, Norrköping, Söderköping och Valdemarsvik, Östergötlands län
11 Jönköping	Jönköping och Vaggeryd, Jönköpings län, Habo och Mullsjö, Skaraborgs län
12 Tranås	Aneby och Tranås, Jönköpings län, samt Ydre, Östergötlands län
13 Eksjö/Nässjö/Vetlanda	Eksjö, Nässjö, Sävsjö och Vetlanda, Jönköpings län
14 Värnamo	Gislaved, Gnosjö och Värnamo, Jönköpings län
15 Ljungby	Ljungby och Markaryd, Kronobergs län
16 Växjö	Alvesta, Lessebo, Tingsryd, Uppvidinge, Växjö och Älmhult, Kronobergs län
17 Västervik	Västevik, Kalmar län
18 Hultsfred/Vimmerby	Hultsfred och Vimmerby, Kalmar län
19 Oskarshamn	Högsby, Mönsterås och Oskarshamn, Kalmar län
20 Kalmar/Nybro	Borgholm, Emmaboda, Kalmar, Mörbylånga, Nybro och Torsås, Kalmar län
21 Visby	Gotland, Gotlands län
22 Karlskrona	Karlskrona och Ronneby, Blekinge län
23 Karlshamn	Karlshamn, Olofström och Sölvesborg, Blekinge län

A-region	Ingående kommuner (enligt indelningen 1980-01-01) samt län
24 Kristianstad	Bromölla, Kristianstad och Östra Göinge, Kristianstad län
25 Hässleholm	Hässleholm, Osby och Perstorp, Kristianstads län
26 Ängelholm	Båstad, Ängelholm och Örkelljunga, Kristianstads län
27 Helsingborg/Landskrona	Bjuv, Helsingborg, Höganäs, Landskrona och Svalöv, Malmöhus län, samt Klippan och Åstorp, Kristianstads län
28 Malmö/Lund/Trelleborg	Burlöv, Kävlinge, Lomma, Lund, Malmö, Staffanstorp, Svedala, Trelleborg och Vellinge, Malmöhus län
29 Ystad/Simrishamn	Simrishamn och Tomelilla, Kristianstads län, Sjöbo, Skurup och Ystad, Malmöhus län
30 Eslöv	Eslöv, Hörby och Höör, Malmöhus län
31 Halmstad	Halmstad, Hylte och Laholm, Hallands län
32 Falkenberg/Varberg	Falkenberg och Varberg, Hallands län
33 Göteborg	Ale, Alingsås, Lerum och Vårgårda, Älvsborgs län, Göteborg, Härryda, Kungälv, Mölndal, Partille, Stenungsund, Tjörn och Öckerö, Göteborgs och Bohus län samt Kungsbacka, Hallands län
34 Uddevalla	Färgelanda, Älvsborgs län, Lysekil, Munkedal, Orust, Sotenäs, Strömstad, Tanum och Uddevalla, Göteborgs och Bohus län
35 Trollhättan/Vänersborg	Grästorp, Skaraborgs län, Lilla Edet, Mellerud, Trollhättan och Vänersborg, Älvsborgs län
36 Borås	Borås, Herrljunga, Mark, Svenljunga, Tranemo och Ulricehamn, Älvsborgs län
37 Lidköping/Skara	Götene, Lidköping, Skara och Vara, Skaraborgs län
38 Falköping	Falköping och Tidaholm, Skaraborgs län
39 Skövde	Hjo, Karlsborg, Skövde och Tibro, Skaraborgs län
40 Mariestad	Gullspång, Mariestad och Töreboda, Skaraborgs län
41 Kristinehamn	Filipstad, Kristinehamn och Storfors, Värmlands län
42 Karlstad	Forshaga, Grums, Hagfors, Hammarö, Karlstad, Kil, Munkfors, Sunne och Torsby, Värmlands län
43 Säffle/Åmål	Bengtstors, Dals-Ed och Åmål, Älvsborgs län samt Säffle, Värmlands län
44 Arvika	Arvika, Eda och Årjäng, Värmlands län
45 Örebro	Askersund, Hallsberg, Kumla, Laxå och Örebro, Örebro län
46 Karlskoga	Degerfors och Karlskoga, Örebro län

A-region	Ingående kommuner (enligt indelningen 1980–01–01) samt län
47 Lindsberg	Hällefors, Lindsberg, Ljusnarsberg och Nora, Örebro län
48 Västerås	Hallstahammar, Surahammar och Västerås, Västmanlands län
49 Köping	Arboga, Kungsör och Köping, Västmanlands län
50 Fagersta	Fagersta, Norberg och Skinnskatteberg, Västmanlands län
51 Sala	Heby och Sala, Västmanlands län
52 Borlänge/Falun	Borlänge, Falun, Gagnef, Leksand, Rättvik, Säter och Vansbro, Kopparbergs län
53 Avesta/Hedemora	Avesta och Hedemora, Kopparbergs län
54 Ludvika	Ludvika och Smedjebacken, Kopparbergs län
55 Mora	Malung, Mora, Orsa och Älvdalen, Kopparbergs län
56 Gävle/Sandviken	Gävle, Hofors, Ockelbo och Sandviken, Gävleborgs län, samt Tierp och Älvkarleby, Uppsala län
57 Bollnäs/Söderhamn	Bollnäs, Ovanåker och Söderhamn, Gävleborgs län
58 Hudiksvall/Ljusdal	Hudiksvall, Ljusdal och Nordanstig, Gävleborgs län
59 Sundsvall	Sundsvall, Timrå och Ånge, Västernorrlands län
60 Härnösand/Kramfors	Härnösand och Kramfors, Västernorrlands län
61 Sollefteå	Sollefteå, Västernorrlands län
62 Örnsköldsvik	Örnsköldsvik, Västernorrlands län
63 Östersund	Berg, Bräcke, Härjedalen, Krokom, Ragunda, Strömsund, Åre och Östersund, Jämtlands län
64 Umeå	Nordmaling, Robertsfors, Umeå, Vindeln och Vännäs, Västerbottens län
65 Skellefteå	Norsjö och Skellefteå, Västerbottens län
66 Lycksele	Dorotea, Lycksele, Sorsele, Storuman, Vilhelmina och Åsele, Västerbottens län
67 Piteå	Arjeplog, Arvidsjaur, Piteå och Älvsbyn, Norrbottens län
68 Luleå/Boden	Boden, Jokkmokk och Luleå, Norrbottens län
69 Haparanda/Kalix	Haparanda, Kalix, Överkalix och Övertorneå, Norrbottens län
70 Kiruna/Gällivare	Gällivare, Kiruna och Pajala, Norrbottens län

Omfattningen av H-regionerna
Coverage of H-regions



H-regioner

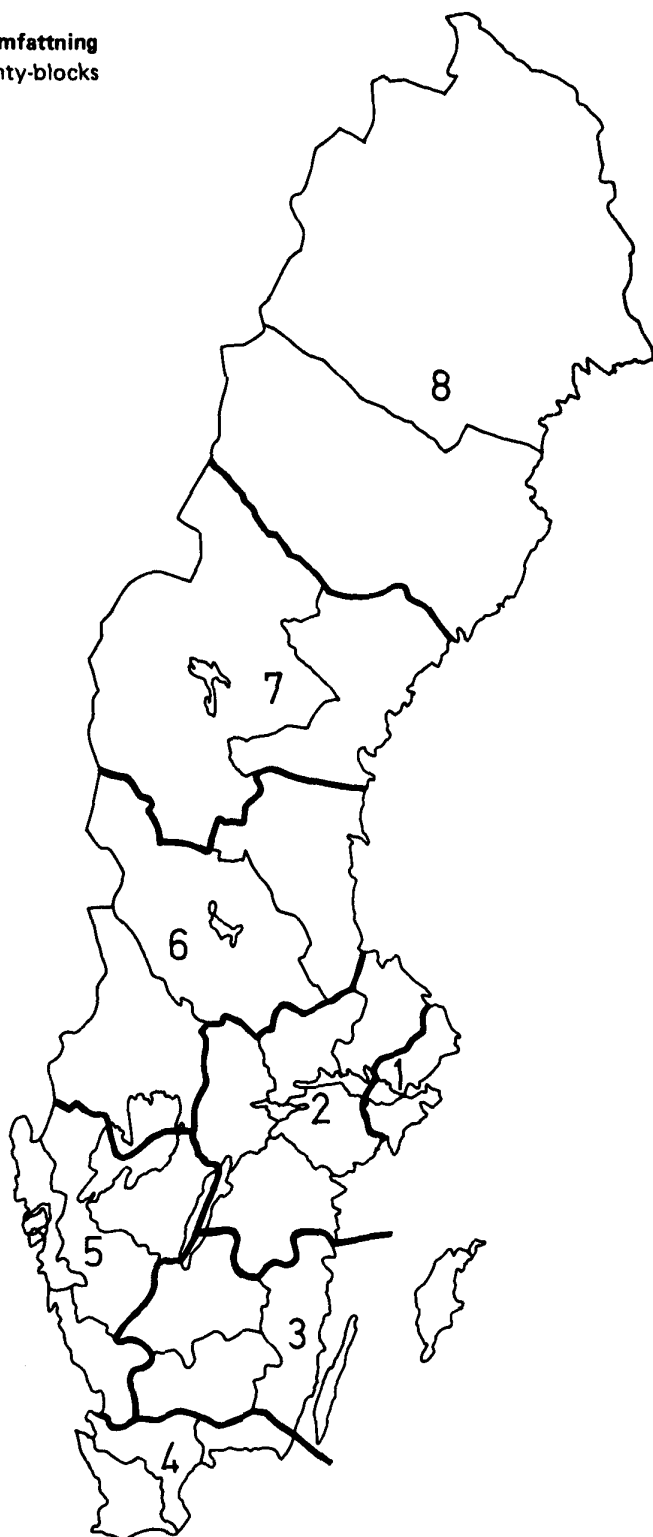
De sju H-regionerna definieras enligt följande

Stockholms (H1)	Stockholms/Södertälje A-region
Göteborgs (H8)	Göteborgs A-region
Malmö (H9)	Malmö/Lund/Trelleborgs A-region
Större städer (H3)	Kommuner med mer än 90 000 invånare inom 30 kilometers radie från kommuncentrum
Södra mellanbygden (H4)	Kommuner med mer än 27 000 och mindre än 90 000 invånare inom 30 kilometers radie från kommuncentrum samt med mer än 300 000 invånare inom 100 kilometers radie från samma punkt.
Norra tätbygden (H5)	Kommuner med mer än 27 000 och mindre än 90 000 invånare inom 30 km radie från kommuncentrum samt med mindre än 300 000 invånare inom 100 kilometers radie från samma punkt.
Norra glesbygden (H6)	Kommuner med mindre än 27 000 invånare inom 30 kilometers radie från kommuncentrum.

H-region	Ingående kommuner (enligt indelningen 1980-01-01) samt län
H1 Stockholm	Bofyrka, Danderyd, Ekerö, Haninge, Huddinge, Järfälla, Lidingö, Nacka, Nynäshamn, Sigtuna, Sollentuna, Solna, Stockholm, Sundbyberg, Södertälje, Tyresö, Täby, Upplands-Bro, Upplands-Väsby, Vallentuna, Vaxholm och Värmdö, Stockholms län.
H8 Göteborg	Kungsbacka, Hallands län, Göteborg, Härryda, Kungälv, Mölndal, Partille, Stenungsund, Tjörn och Öckerö, Göteborgs och Bohus län samt Ale, Alingsås, Lerum och Vårgårda, Älvsborgs län.
H9 Malmö	Burlöv, Kävlinge, Lomma, Lund, Malmö, Staffanstorps, Svedala, Trelleborg och Vellinge, Malmöhus län.
H3 Större städer	Håbo, Uppsala och Älvkarleby, Uppsala län, Eskilstuna, Södermanlands län, Finspång, Linköping, Mjölby, Norrköping, Söderköping och Vadstena, Östergötlands län, Jönköping, Vaggeryd, Jönköpings län, Karlshamn, Olofström, Ronneby och Sölvesborg, Blekinge län, Bromölla, Båstad, Hässleholm, Klippan, Kristianstad, Perstorp, Åstorp, Ängelholm, Örkelljunga och Östra Göinge, Kristianstads län, Bjuv, Eslöv, Helsingborg, Höganäs, Hörby, Höör, Landskrona, Sjöbo, Skurup och Svalöv, Malmöhus län, Halmstad och Laholm, Hallands län, Orust och Uddevalla, Göteborgs och Bohus län, Borås, Lilla Edet, Mark, Svenljunga, Trollhättan, Ulricehamn och Vänersborg, Älvsborgs län, Grästorp, Götene, Habo, Mullsjö, Skara, Skövde och Tidaholm, Skaraborgs län, Forshaga, Grums, Hammarö, Karlstad och Kil, Värmlands län, Hallsberg, Kumla, Nora och Örebro, Örebro län, Hallstahammar, Kungsör, Köping, Surahammar och Västerås, Västmanlands län, Borlänge, Falun och Säter, Kopparbergs län, Gävle och Sandviken, Gävleborgs län samt Sundsvall och Timrå, Västernorrlands län.
H4 Södra mellanbygden	Norrköping, Stockholms län, Enköping och Tierp, Uppsala län, Flen, Katrineholm, Nyköping, Oxelösund, Strängnäs och Vingåker, Södermanlands län, Boxholm, Motala, Ydre, Åtvidaberg och Ödeshög, Östergötlands län, Aneby, Eksjö, Gislaved, Gnosjö, Nässjö, Sävsjö, Tranås, Vetlanda och Värnamo, Jönköpings län, Alvesta, Lessebo, Ljungby, Markaryd, Växjö och Älmhult, Kronobergs län, Emmaboda, Hultsfred, Högsby, Kalmar, Mönsterås, Nybro, Oskarshamn, Torsås, Vimmerby och Västervik, Kalmar län, Karlskrona, Blekinge län, Osby, Simrishamn och Tomelilla, Kristianstads län, Ystad, Malmöhus län, Falkenberg, Hylte och Varberg, Hallands län, Lysekil, Munkedal och Sotenäs, Göteborgs och Bohus län, Bengtsfors, Färjelanda, Herrljunga, Mellerud, Tranemo och Åmål, Älvsborgs län, Falköping, Hjo, Karlsborg, Lidköping, Mariestad, Tibro, Töreboda och Vara, Skaraborgs län, Arvika, Filipstad, Kristinehamn, Munkfors, Storfors, och Säffle, Värmlands län, Askersund, Degerfors, Hällefors, Karlskoga, Laxå, Lindesberg och Ljusnarsberg, Örebro län, Arboga, Fagersta, Heby, Norberg, Sala och Skinnskatteberg, Västmanlands län, Avesta, Gagnef, Hedemora, Leksand, Ludvika, Rättvik och Smedjebacken, Kopparbergs län samt Bollnäs, Hofors, Ovanåker och Söderhamn, Gävleborgs län.
H5 Norra tätbygden	Borgholm och Mörbylånga, Kalmar län, Gotland, Gotlands län, Eda, Värmlands län, Ljusdal, Nordanstig och Hudiksvall, Gävleborgs län, Härnösand, Kramfors och Ornsköldsвик, Västernorrlands län, Krokom och Östersund, Jämtlands län, Skellefteå, Umeå och Vännäs, Västerbottens län samt Boden, Luleå och Piteå, Norrbottens län.

H-region	Ingående kommuner (enligt indelningen 1980-01-01) samt län
H6 Norra glesbygden	Östhammar, Uppsala län, Kinda och Valdemarsvik, Östergötlands län, Uppvidinge och Tingsryd, Kronobergs län, Strömstad och Tanum, Göteborgs och Bohus län, Dals-Ed, Älvsborgs län, Gullspång, Skaraborgs län, Hagfors, Sunne, Torsby och Årjäng, Värmlands län, Malung, Mora, Orsa, Vansbro och Älvdalen, Kopparbergs län, Ockelbo, Gävleborgs län, Sollefteå och Ånge, Västernorrlands län, Berg, Bräcke, Härjedalen, Ragunda, Strömsund och Åre, Jämtlands län, Dorotea, Lycksele, Nordmaling, Norsjö, Robertsfors, Sorsele, Storuman, Vilhelmina, Vindeln och Åsele, Västerbottens län samt Arjeplog, Arvidsjaur, Gällivare, Haparanda, Jokkmokk, Kalix, Kiruna, Pajala, Älvsbyn, Överkalix och Övertorneå, Norrbottens län.

Riksområdenas omfattning
Coverage of County-blocks



Omfattningen av riksområdena
Coverage of County-blocks

Riksområde	Ingående län
1 Stockholm	Stockholms län
2 Östra mellansverige	Uppsala, Södermanlands, Östergötlands, Örebro och Västmanlands län
3 Småland med öarna	Jönköpings, Kronobergs, Kalmar och Gotlands län
4 Sydsverige	Blekinge, Kristianstads och Malmöhus län
5 Västsverige	Hallands, Göteborgs och Bohus län, Älvsborgs och Skaraborgs län
6 Norra mellansverige	Värmlands, Kopparbergs och Gävleborgs län
7 Mellersta Norrland	Västernorrlands och Jämtlands län
8 Övre Norrland	Västerbottens och Norrbottens län

Indelningsändringar 2 januari 1979 – 1 januari 1980

Changes of subdivisions between Jan. 2, 1979 to Jan. 1, 1980

1. Ändringar i kommunindelningen

Från 05 83 Motala kommun har utbrutits nybildade 05 84 Vadstena kommun.

Från 24 63 Åsele kommun har utbrutits nybildade 24 25 Dorotea kommun.

Korrigerad folkmängd i Vadstena och Dorotea kommuner

Vid produktionsstarten av årets folkmängdsstatistik fanns totalt 84 personer i hela riket med ogiltiga koder för län, kommun eller församling i SCBs register över totalbefolkningen (RTB). Folkmängdsstatistiken var då ca två veckor försenad. För att undvika ytterligare förseningar beslöts att någon rättning av felen i de regionala koderna inte skulle göras och att de 84 personerna därmed inte skulle ingå i folkmängdsstatistiken. Beslutet förutsatte att felen var fördelade över hela landet.

Vid efterkontroll framkom att flertalet var bosatta i de nybildade kommunerna Vadstena och Dorotea. Av ekonomiska skäl har inte en ny tabellproduktion gjorts. De korrigerade folkmängderna för kommunerna Vadstena och Dorotea ges nedan. De korrigerade siffrorna bör användas i alla sammanhang där så är möjligt.

Kommun	Folkmängd 31 dec 1979	Korrigerig	Korrigerad folkmängd 31 dec 1979
05 84 Vadstena	7 564	+38	7 602
24 25 Dorotea	3 935	+21	3 956

2. Ändringar i indelningen i A-regioner

Inga ändringar har gjorts.

3. Ändringar i indelningen i H-regioner**H 3 Större städer**

Regionen har minskats med Motala minskade kommun samt Falköpings och Degerfors kommuner. Regionen har ökats med Vaggeryd, Nora och Kungsörs kommuner.

H 4 Södra mellanbygden

Regionen har minskats med Kinda, Valdemarsviks, Uppvidinge, Vaggeryds, Tingsryds, Dals-Eds, Nora och Kungörs kommuner.

Regionen har ökats med Motala minskade kommun samt Melleruds, Falköpings, Degerfors, Ljusnarsbergs och Ovanåkers kommuner.

H 5 Norra tätbygden

Regionen har utökats med Ljusdals kommun.

H 6 Norra glesbygden

Regionen har minskats med Melleruds, Ljusnarsbergs, Ovanåkers och Ljusdals kommuner.

Regionen har ökats med Kinda, Valdemarsviks, Tingsryds, Uppvidinge och Dals-Eds kommuner.

DEMOPAK – ett statistikpaket med demografisk information för regional och lokal planering

Tabellerna i DEMOPAK innehåller uppgifter om befolkningens fördelning på kön, ålder, civilstånd, barnantal och medborgarskap. Till grund för DEMOPAK ligger specialbearbetningar av RTB. DEMOPAK framställs två gånger per år, vid helårsskiftet och halvårsskiftet. Innehållet är helt anpassat till den officiella folkmängdsstatistiken.

Antalet tabeller uppgår till 27; 19 av dessa ger redovisning på kommun- och församlingsnivå, 22 ger statistik för de delområden – nyckelkodområden – inom kommunen som beställaren själv avgränsat. Därutöver framställs två tabeller på fastighetsnivå, varav en tabell redovisar den differens som kan uppstå mellan redovisningen för hela kommunen och för summan av nyckelkodområdena genom att vissa fastigheter ej återfinns i nyckelkodregistret.

Tabellerna i DEMOPAK har grupperats i olika serier. Serie A avser hela befolkningen. Serie B avser utländska medborgare och statslösa. Serie C ger en redovisning av personer med utländsk bakgrund och i serie D redovisas utrikes födda.

En närmare presentation av innehållet i DEMOPAK ges i form av tabellayouter.

Av tabellerna i DEMOPAK 31 december 1979 har tabellerna A 1, A 2, A 6, A 10, A 11, A 14 och B 8 producerats för kommuner, A-regioner (ej A 10, A 11 och A 14), län och hela riket som en del av SCBs löpande statistikproduktion och finns tillgängliga på enheten för befolkningsstatistik i Örebro. Fr o m årsskiftet 1974/75 finns dessutom tabellerna A 1.1 och A 2 på församlingsnivå. Tabellerna finns även hos länsstyrelsernas regionalekonomiska enheter, landstingens planeringsavdelningar samt hos kommunerna. Tabeller på lägre regional nivå än kommun framställs mot avgift. De kommuner som beställt DEMOPAK finns redovisade på nästa sida.

Kommuner (enligt indelningen 1980-01-01) som beställt tabeller ur DEMOPAK 1979-12-31. Ett F efter kommunnamnet anger att beställningen avser tabeller med församlingsredovisning och ett D anger att beställningen avser tabeller för delområden.

Ale D	Gävle D	Laholm D	Partille D
Alingsås F, D	Göteborg F	Landskrona D	Perstorp F, D
Alvesta F, D	Götene F, D	Laxå D	Piteå D
Aneby D		Leksand D	
Arboga F, D	Hagfors F, D	Lerum D	Ragunda D
Arjeplog F, D	Hallsberg D, F	Lessebo F, D	Robertsfors D
Arvidsjaur D	Hallstahammar F, D	Lidingö D, F	Ronneby F, D
Arvika D	Halmstad F, D	Lidköping F, D	Rättvik D, F
Askersund D	Hammarö D	Lilla Edet D	
Avesta D	Haninge D	Lindesberg D	Sala D
	Haparanda F, D	Linköping F, D	Sandviken F, D
Bengtstors F	Heby D	Ljungby F, D	Sigtuna F, D
Berg D	Hedemora D	Ljusdal F, D	Skara D
Bjuv F, D	Herrljunga D	Lomma F, D	Skellefteå F, D
Boden F, D	Hofors D	Ludvika D	Skinnskatteberg F, D
Bollnäs D	Huddinge D	Luleå D	Skövde F, D
Borgholm F	Hudiksvall D	Lycksele F, D	Smedjebacken D
Borlänge F, D	Hultsfred D, F	Lysekil D	Sollefteå F, D
Borås D	Håbo F, D		Sollentuna D
Botkyrka F, D	Härjedalen D	Malmö F	Solna D
Boxholm F	Härnösand D	Malung D	Sorsele D
Bromölla D	Härryda D	Mariestad D	Staffanstorp F, D
Bräcke D	Hässleholm F, D	Mark F, D	Stenungsund F, D
Burlöv D	Höganäs D	Mellerud F	Stockholm F, D
Båstad F, D	Högsby F, D	Mjölby D	Storuman D
	Hörby D	Mora F, D	Strängnäs F, D
Danderyd D	Höör D	Motala F, D	Strömstad F
Degerfors F, D		Munkedal F, D	Strömsund D
Dorotea D	Jokkmokk F, D	Mölnadal D	Sundbyberg F, D
	Järfälla D	Mönsterås D	Sundsvall D
Ekerö F, D	Jönköping F, D	Mörbylånga F, D	Surahammar F, D
Eksjö F, D			Svalöv D
Emmaboda F, D	Kalix D	Nacka F, D	Svedala F, D
Enköping F, D	Kalmar F, D	Nora D	Svenljunga F, D
Eskilstuna F, D	Karlshamn D	Norberg D	Säffle D
Eslöv D	Karlskoga D	Nordanstig F, D	Säter F
	Karlskrona D	Norrköping D	Sävsjö D
Fagersta D	Karlstad D	Norrtälje D	Söderhamn F, D
Falkenberg D	Katrineholm D	Norsjö F, D	Söderköping F, D
Falköping D	Kil D	Nybro F, D	Södertälje F, D
Falun D	Kinda D	Nyköping F, D	Sölvesborg D
Filipstad D	Kiruna F, D	Nynäshamn F, D	
Finspång D	Klippan D	Nässjö F, D	
Flen F, D	Kramfors F, D		Tidaholm D
Forshaga D	Kristianstad F, D	Ockelbo D	Tierp F, D
	Kristinehamn F, D	Olofström F, D	Timrå F, D
Gagnef D	Krokom D	Orust D	Tingsryd F, D
Gislaved F, D	Kumla D	Osby F, D	Tjörn F
Gnosjö F, D	Kungsbacka F, D	Oskarshamn F, D	Tomelilla F, D
Gotland D	Kungsör F, D	Ovanåker D	Tranemo F, D
Grums D	Kungälv F, D	Oxelösund F, D	Tranås F, D
Gullspång F	Kävlinge F, D		Trelleborg F, D
Gällivare F, D	Köping D		Trollhättan F, D
		Pajala D	Tyresö F, D

Täby F, D
Töreboda F

Uddevalla D
Ulricehamn D
Umeå D
Upplands-Bro F, D
Upplands-Väsby D, F
Uppsala D
Uppvidinge F, D

Vadstena F, D
Vaggeryd F, D
Valdemarsvik F, D
Vallentuna D
Vara F, D

Varberg D
Vaxholm F, D
Vellinge F, D
Vetlanda D, F
Vilhelmina F, D
Vimmerby F, D
Vindeln D
Vingåker D
Vårgårda D
Vänersborg D
Vännäs D
Värmdö D
Värnamo F, D
Västervik D
Västerås D
Växjö F, D

Ystad F, D

Ånge D
Åre D
Årjäng D
Åsele D
Åstorp D
Åtvidaberg F, D

Älmhult F, D
Älvkarleby D
Älvsbyn D
Ängelholm F, D

Öckerö D
Örebro F, D
Örkelljunga F, D
Örnsköldsvik F, D
Östersund F, D
Östhammar D
Östra Göinge F, D
Övertorneå F, D

Tabell 1: Folkmängd efter ålder, kön och civilstånd 19XX-12-31 enligt indelningen 19XX-01-01.

Län:		Kommun:						Församling:/Områdeskod:											
Ålder (1-års- klasser)	Totalt	därav efter																	
		Kön		Civilstånd															
				Ogifta				Giftn				Änklingar och änkor				Skilda			
		Män	Kv	M	Kv	S:a	M	Kv	S:a	M	Kv	S:a	M	Kv	S:a				
0																			
1																			
2																			
3																			
4																			
5																			
6																			
.																			
.																			
.																			
.																			
.																			
.																			
.																			
.																			
.																			
93																			
94																			
95																			
96																			
97																			
98																			
99																			
100-																			
Summa																			

KOMMENTARER: TABELLEN FRAMSTÄLLS FÖR HELA BEFOLKNINGEN (TABELL A.1) OCH FÖR UTLÄNDSKA MEDBORGARE INKL STATSLÖSA (TABELL B.1). TABELLEN OMFATTAR 3 SIDOR/OMRÅDE.

REGIONALA ANSLAGSFINANSIERAD PRODUKTION:
TABELL A.1: KOMMUN, A-REGION, LÄN,RIKET

UPPDRAGSFINANSIERAD PRODUKTION:
TABELL A.1 OCH B.1: FÖRSAMLING, DELOMRÅDEN

SCB:DEMOPAK

TABELL 1.1: FOLKMÄNGD I ABSOLUTA OCH RELATIVA TAL EFTER KÖN OCH ÅLDER I ETTÅRSKLASSER 19XX-12-31 ENLIGT INDELNINGEN 19XX-01-01

HELA BEFOLKNINGEN

LÄN:					KOMMUN:					FÖRSAMLING:				
ÅLDER	MÄN	KV	S:A	%	ÅLDER	MÄN	KV	S:A	%	ÅLDER	MÄN	KV	S:A	%
0					35					70				
1					36					71				
2					37					72				
3					38					73				
4					39					74				
5					40					75				
6					41					76				
7					42					77				
8					43					78				
9					44					79				
10					45					80				
11					46					81				
12					47					82				
13					48					83				
14					49					84				
15					50					85				
16					51					86				
17					52					87				
18					53					88				
19					54					89				
20					55					90				
21					56					91				
22					57					92				
23					58					93				
24					59					94				
25					60					95				
26					61					96				
27					62					97				
28					63					98				
29					64					99				
30					65					100-				
31					66									
32					67					SUMMA				100,0
33					68									
34					69									

KOMMENTARER: TABELLEN FRAMSTÄLLS FÖR HELA BEFOLKNINGEN (TABELL A.1.1) OCH FÖR UTLÄNDSKA MEDBORGARE INKL STATSLÖSA (TABELL B.1.1) TABELLEN OMFATTAR EN SIDA/OMRÅDE

REGIONALA NIVÅER: ANSLAGSFINANSIERAD PRODUKTION:
TABELL A.1.1: FÖRSAMLINGAR - KOMMUNER TOTALT

UPPDRAGSFINANSIERAD PRODUKTION:
TABELL A.1.1: DELOMRÅDEN - KOMMUNEN TOTALT
" B.1.1: FÖRSAMLINGAR - KOMMUNEN TOTALT
" B.1.1: DELOMRÅDEN - KOMMUNEN TOTALT

Tabell 2: Folkmängd efter ålder, kön och civilstånd 19XX-12-31 enligt indelningen 19XX-01-01.

Län:		Kommun:						Församling:							
Ålder (5-års och speciella klasser)	Totalt	därav efter		Civilstånd											
		Kön		Ogifta			Gifta			Änklingar och änkor			Skilda		
		Män	Kv	M	Kv	S:a	M	Kv	S:a	M	Kv	S:a	M	Kv	S:a
-4															
5-9															
10-14															
.															
.															
80-84															
85-89															
90-94															
95-															
Summa															
-3															
4-6															
7-9															
10-12															
13-15															
16-17															
18-20															
21-24															
25-44															
45-66															
67-74															
75-															
-6															
7-17															
18-66															
67-															
-14															
15-64															
65-															

KOMMENTARER: TABELLEN FRAMSTÄLLS FÖR HELA BEFOLKNINGEN (TABELL A.2) OCH FÖR UTLÄNDSKA MEDBORGARE INKL STATSLÖSA (TABELL B.2). TABELLEN OMFATTAR I SIDA/OMRÅDE

REGIONALA NIVÅER: ANSLAGSFINANSIERAD PRODUKTION:
TABELL (A.2: FÖRSAMLING, KOMMUN, A-REGION, LÄN, RIKET

UPPDRAGSFINANSIERAD PRODUKTION:
TABELL A.2: DELOMRÅDEN
TABELL B.2: FÖRSAMLING, DELOMRÅDEN

SCB:DEMOPAK

TABELL 2.1: FOLKMÄNGD I ABSOLUTA TAL FÖRDELAD EFTER KÖN OCH ÅLDER I FEMÅRSKLASSER 19XX-12-31 ENLIGT INDELNINGEN 19XX-XX-XX

HELA BEFOLKNINGEN

LÄN:

KOMMUN:

FÖRSAMLING(-AR)/ OMRÅDESKOD	KÖN	TOTALT	DÄRAV EFTER ÅLDER I FEMÅRSKLASSER																		
			0	5	10	15	20	25	30	35	40	45	50	55	60	65	70	75	80	85	90
			-4	-9	-14	-19	-24	-29	-34	-39	-44	-49	-54	-59	-64	-69	-74	-79	-84	-89	-94

MÄN
KV
S:AMÄN
KV
S:AMÄN
KV
S:A.
.
.
.

KOMMENTARER: TABELLEN FRAMSTÄLLS FÖR HELA BEFOLKNINGEN TABELL A.2.1
OCH FÖR UTLÄNDSKA MEDBORGARE INKL STATSLÖSA (TABELL
B.2.1) TABELLEN OMFATTAR MAXIMALT 12 OMRÅDEN/SIDA

REGIONALA
NIVÅER: UPPDRAGSFINANSIERAD PRODUKTION:

A.2.1 OCH B.2.1 FÖRSAMLINGAR - KOMMUNEN TOTALT
DELOMRÅDEN - KOMMUNEN TOTALT

KOMMUNEN TOTALT

MÄN
KV
S:A

SCB:DEMOPAK

TABELL 2.2: FOLKMÄNGD PROCENTUELLT FÖRDELAD EFTER KÖN SAMT ÅLDER I FEMÅRSKLASSER 19XX-12-31 ENLIGT INDELNINGEN
19XX-01-01

HELA BEFOLKNINGEN

LÄN:

KOMMUN:

FÖRSAMLING(-AR)/ OMRÅDESKOD	KÖN	TOTALT	DÄRAV EFTER ÅLDER I FEMÅRSKLASSER																		
			0	5	10	15	20	25	30	35	40	45	50	55	60	65	70	75	80	85	90
			-4	-9	-14	-19	-24	-29	-34	-39	-44	-49	-54	-59	-64	-69	-74	-79	-84	-89	-94

MÄN
KV
S:A

MÄN
KV
S:A

MÄN
KV
S:A

.
. .
. .
. .
. .

KOMMENTARER: TABELLEN FRAMSTÄLLS FÖR HELA BEFOLKNINGEN (TABELL A.2.2)
OCH FÖR UTLÄNDSKA MEDBORGARE INKL STATSLÖSA (TABELL
B.2.1) TABELLEN OMFATTAR MAXIMALT 12 OMRÅDEN/SIDA

REGIONALA
NIVÅER: UPPDRAGSFINANSIERAD PRODUKTION:

A.2.1 OCH B.2.1 FÖRSAMLINGAR - KOMMUNEN TOTALT
OMRÅDES - KOMMUNEN TOTALT

KOMMUNEN TOTALT

MÄN
KV
S:A

SCB: DEMOPAK

TABELL 2.3: FOLKMÄNGD I ABSOLUTA TAL FÖRDELAD EFTER KÖN OCH ÅLDER I SPEC. ÅLDERSKLASSER 19XX-12-31 ENLIGT
INDELNINGEN 19XX-01-01.

HELA BEFOLKNINGEN

LÄN:

KOMMUN:

FÖRSAMLING(-AR)/ OMRÅDESKOD	KÖN	TOTALT	DÄRAV EFTER ÅLDER I SPECIELLA ÅLDERSKLASSER																	
			0	3	6	7	10	13	16	18	20	25	35	50	65	70-	0	4	7	18
			-2	-5		-9	-12	-15	-17	-19	-24	-34	-49	-64	-69		-3	-6	-17	-66

MÄN
KV
S:A

MÄN
KV
S:A

MÄN
KV
S:A

.

.

.

.

.

KOMMENTARER: TABELLEN FRAMSTÄLLS FÖR HELA BEFOLKNINGEN (TABELL
A.2.3) OCH FÖR UTLÄNDSKA MEDBORGARE INKL STATSLÖSA
(TABELL B.2.3) TABELLEN OMFATTAR MAXIMALT 12 OMRÅDEN/
SIDA

REGIONALA UPPDRAGSFINANSIERAD PRODUKTION:
NIVÅER: A.2.3 OCH B.2.3 FÖRSAMLINGAR - KOMMUNER TOTALT
DELOMRÅDEN - KOMMUNER TOTALT

KOMMUNEN TOTALT

MÄN
KV
S:A

SCB:DEMOPAK

TABELL A.2.4: FOLKMÄNGD PROCENTUELLT FÖRDELAD EFTER KÖN SAMT ÅLDER I SPEC. ÅLDERSKLASSER 19XX-12-31 ENLIGT INDELNINGEN 19XX-01-01.

HELA BEFOLKNINGEN

LÄN:

KOMMUN:

FÖRSAMLING(-AR)/ OMRÅDESKOD	KÖN	TOTALT	DÄRAV EFTER ÅLDER I SPECIELLA ÅLDERSKLASSER																	
			0	3	6	7	10	13	16	18	20	25	35	50	65	70-	0	4	7	18
			-2	-5		-9	-14	-15	-17	-19	-24	-34	-49	-64	-69		-3	-6	-17	-66

MÄN
KV
S:AMÄN
KV
S:AMÄN
KV
S:A.
.
.
.

KOMMENTARER: TABELLEN FRAMSTÄLLS FÖR HELA BEFOLKNINGEN (TABELL A.2.4) OCH FÖR UTLÄNDSKA MEDBORGARE INKL STATSLÖSA (TABELL B.2.4) TABELLEN OMFATTAR MAXIMALT 12 OMRÅDEN/SIDA

REGIONALA NIVÅER: UPPDRAGSFINANSIERAD PRODUKTION:

A.2.4 OCH B.2.4 FÖRSAMLINGAR - KOMMUNEN TOTALT
DELOMRÅDEN - KOMMUNEN TOTALT

KOMMUNEN TOTALT

MÄN
KV
S:A

Tabell 3: Folkmängd efter kön, civilstånd och ålder redovisad på områden 19XX -12-31 enligt indelningen 19XX -01-01.

Län:		Kommun:																									
Områdes- kod	Totalt	därav efter																									
		Kön		Civilstånd								Ålder															
				Ogifta		Giftn		Änkl och änkor		Skilda		-3	4-	7-	10-	13-	16-	18-	20-	25-	30-	35-	45-	55-	60-	67-	75-
		M	Kv	M	Kv	M	Kv	M	Kv	M	Kv	M	Kv	M	Kv												

Kommentar: Tabellen framställs dels för hela befolkningen (tabell A3) och dels för utländska medborgare och statslösa (tabell B3).
Tabellen innehåller maximalt 35 områden/sida.

Regional
nivå: Delområden.

Tabell 5: Folkmängd efter kön och ålder i ettårsklasser mellan 60-74 år samt summeringar 19XX-12-31 enligt indelningen 19XX-01-01.

Län		Kommun:																		
Församling/ Områdeskod	Kön	Ålder																		
		60	61	62	63	64	65	66	67	68	69	70	71	72	73	74	65-	67-	70-	75-

Män
Kv
S:a

Män
Kv
S:a

Män
Kv
S:a

KOMMENTARER: TABELLEN FRAMSTÄLLS FÖR HELA BEFOLKNINGEN, 60 ÅR OCH ÄLDRE (TABELL A.5) OCH FÖR UTLÄNDSKA MEDBORGARE INKL STATSLÖSA (TABELL B.5). TABELLEN OMFATTAR MAXIMALT 12 OMRÅDEN/SIDA.

.
. .
. .

REGIONALA UPPDRAGSFINANSIERAD PRODUKTION:
NIVÅER: TABELL A.5 OCH B.5: FÖRSAMLING, DELOMRÅDE

Kommunen totalt Män
Kv
S:a

Tabell 6: Giftn samboende par och ensamstående fördelade efter kön, ålder och barnantal efter yngsta barnets ålder
19XX-12-31 enligt indelningen 19XX-01-01.

Län:		Kommun:								Församling:/Områdeskod:											
Civilstånd	Antal	därför efter antal hemmavarande barn under 18 år efter yngsta barnets ålder																			
Kön		0 barn				1 barn				2 barn				3 barn				4- barn			
Ålder		-3	4-6	7-17	S:a	-3	4-6	7-17	S:a	-3	4-6	7-17	S:a	-3	4-6	7-17	S:a	-3	4-6	7-17	S:a

Giftn samt

Mannen

-17
18-24
25-34
45-64
65-

Summa

Kvinnan

-17
18-24
25-34
35-44
45-64
65-

Summa

Ensamstående

Män

-17
18-24
25-34
35-44
45-64
65-

Summa

Kvinnor

-17
18-24
25-34
35-44
45-64
65-

Summa

Totalt

KOMMENTÄRER: TABELLEN FRAMSTÄLLS FÖR HELA BEFOLKNINGEN (TABELL A.6) OCH FÖR UTLÄNDSKA MEDBORGARE INKL STATSLÖSA (TABELL B.6). TABELLEN OMFATTAR 9 SIDA/OMRÅDE

REGIONALA
NIVÅER:

ANSLAGSFINANSIERAD PRODUKTION:
TABELL A.6: KOMMUN, A-REGION, LÄN, RIKET

UPPDRAGSFINANSIERAD PRODUKTION:
TABELL A.6 OCH B.6: FÖRSAMLING, DELOMRÅDE

SCB:DEMOPAK

TABELL 6.1 GIFTA SAMBOENDE PAR OCH ENSAMSTÄENDE FÖRDELADE EFTER BARNANTAL OCH YNGSTA BARNETS ÅLDER 19XX-12-31
ENLIGT INDELNINGEN 19XX-01-01.

HELA BEFOLKNINGEN

LÄN:

KOMMUN:

FÖRSAMLING (-ÅR)/ OMRÅDESKOD	CIVIL-ANTAL STÄND	HEMMAVARANDE BARN UNDER 18 ÅR EFTER YNGSTA BARNETS ÅLDER																												
		DÄRAV 0 BARN				EFTER 1 BARN				2 BARN				3 BARN				4-BARN												
		0	3	7	10	S:A	0	3	7	10	S:A	0	3	7	10	S:A	0	3	7	10	S:A	0	3	7	10	S:A				
		-2	-6	-9	-17		-2	-6	-9	-17		-2	-6	-9	-17		-2	-6	-9	-17		-2	-6	-9	-17		-2	-6	-9	-17

GIFTA SAMB.
ENSAMSTÄENDE
DÄRAV KV.
TOTALT

GIFTA SAMB.
ENSAMSTÄENDE
DÄRAV KV.
TOTALT

.
. .
. .
. .
. .
. .
. .

KOMMENTARER: TABELLEN FRAMSTÄLLS FÖR HELA BEFOLKNINGEN (TABELL A.6.1)
OCH FÖR UTLÄNDSKA MEDBORGARE INKL STATSLÖSA (TABELL B.6.1)
TABELLEN OMFATTAR MAXIMALT 9 OMRÅDEN/SIDA

REGIONALA UPPDRAGSFINANSIERAD PRODUKTION
NIVÅER:

A.6.1 OCH B.6.1 FÖRSAMLINGAR - KOMMUNEN TOTALT
DELOMRÅDEN - KOMMUNEN TOTALT

KOMMUNEN TOTALT GIFTA SAMB.
ENSAMSTÄENDE
DÄRAV KV.
TOTALT

Tabell 7: Antal barn fördelade efter ålder och föräldrarnas civilstånd 19XX-12-31 enligt indelningen 19XX-01-01.

Län:	Kommun:															Församling:														
Områdes- kod	Barn till																													
	Gifta samboende										Ensamstående män										Ensamstående kvinnor									
	Antal barn efter ålder					Antal barn efter ålder					Antal barn efter ålder					Summa barn efter ålder														
	-3	4-6	7-15	16-17	S:a	-3	4-6	7-15	16-17	S:a	-3	4-6	7-15	16-17	S:a	-3	4-6	7-15	16-17	S:a										

KOMMENTARER: TABELLEN FRAMSTÄLLS FÖR HELA BEFOLKNINGEN (TABELL A.7) OCH FÖR UTLÄNDSKA MEDBORGARE INKL STATSLÖSA (TABELL B.7). TABELLEN OMFATTAR MAXIMALT 40 OMRÅDEN/SIDA

REGIONALA UPPDRAGSFINANSIERAD PRODUKTION:
NIVÅER: TABELL A.7 OCH B.7: FÖRSAMLING, DELOMRÅDE

SCB: DEMOPAK

TABELL 7.1: ANTAL BARN FÖRDELADE EFTER ÅLDER OCH FÖRÄLDRARNAS CIVILSTÄND 19XX-12-31 ENLIGT INDELNINGEN 19XX-01-01
 ALLA HEMMAVARANDE BARN UNDER 18 ÅR

LÄN:

KOMMUN:

FÖRSAMLING (-AR)/ OMRÅDESKOD	TOTALT								DÄRAV BARN TILL GIFTA SAMBOENDE PAR								ENSAMSTÄENDE MÄN OCH KVINNOR							
	ANTAL BARN EFTER ÅLDER								ANTAL BARN EFTER ÅLDER								ANTAL BARN EFTER ÅLDER							
	0	3	5	6	7	10	13	SUMMA	0	3	5	6	7	10	13	SUMMA	0	3	5	6	7	10	13	SUMMA
	-2	-4			-9	-12	-17		-2	-4			-9	-12	-17		-2	-4			-9	-12	-17	

KOMMUNEN TOTALT

KOMMENTARER: TABELLEN FRAMSTÄLLS FÖR HELA BEFOLKNINGEN (TABELL A.7.1)
 OCH FÖR UTLÄNDSKA MEDBORGARE INKL STATSLÖSA (TABELL
 B.7.1) TABELLEN OMFATTAR MAXIMALT 35 OMRÅDEN/SIDA

REGIONALA
 NIVÅER:

UPPDRAGSFINANSIERAD PRODUKTION

A.7.1 OCH B.7.1 FÖRSAMLINGAR - KOMMUNEN TOTALT
 DELOMRÅDEN - KOMMUNEN TOTALT

Tabell B.8: Utländska medborgare och statslösa efter medborgarskap, kön, civilstånd och ålder 19XX-12-31 enligt indelningen 19XX-01-01.

Län:		Kommun:		Församling:																					
Medborgar- skapsland	Kön	Samt- liga	därav efter																						
			Civilstånd	Ålder	Ogifta	Gifta	Änkl Änkor	Skilda	-3	4-6	7-9	10-	13-	16-	18-	20-	25-	30-	35-	40-	45-	50-	60-	65	
	Män																								
	Kv																								
	S:a																								
	Män																								
	Kv																								
	S:a																								
	.																								
	.																								
	.																								
Övriga	Män																								
	Kv																								
	S:a																								
Totalt	Män																								
	Kv																								
	S:a																								

Kommentar: Tabellen innehåller maximalt 12 medborgarskap per sida. Medborgarskap med mindre än 10 personer redovisas under "Övriga" i resp världsdel.

Regionala nivåer: Anslagsfinansierad produktion: kommun, A-region, län, riket.
Uppdragsfinansierad produktion: församling-kommun.

Tabell 9: Folkmängd efter kön, civilstånd och ålder redovisad på fastigheter 19XX-12-31 enligt indelningen 19XX-01-01.

Län:		Kommun:																									
Församl nr	Totalt	därav efter																									
Fast nr		Kön		Civilstånd				Ålder																			
				Ogifta		Giftn		Änkl och Änkor		Skilda																	
		M	Kv	M	Kv	M	Kv	M	Kv	M	Kv	-3	4-	7-	10-	13-	16-	18-	20-	25-	30-	35-	45-	55-	60-	67-	75-
												6	9	12	15	17	19	24	29	34	44	54	59	66	74		

Kommentar: Redovisning kan ske enligt följande alternativ:

1. Restlista för fastigheter vilka ej ingår i nyckelkodregistret men som finns med i registret över totalbefolkningen. I tabellen utlistas således eventuell differens fastighetavis mellan redovisning för hela kommunen och för summan av delområdena.
2. Urval av vissa fastigheter.
3. Utlistning av samtliga fastigheter i en kommun eller församling.

Regional nivå:

Fastighet.

SCB: DEMOPAK

TABELL A.9.1: BOENDE PER FASTIGHET 19XX-12-31 ENLIGT INDELNINGEN 19XX-01-01

LÄN:		KOMMUN:			
FÖRSAMLING	NYCKELKOD	FASTIGHET	BETECKNING	ANTAL INVÅNARE	
					:: :: KOMMUNEN HAR ETT SEKRETTSSANSVAR FÖR :: :: INNEHÅLLET I DENNA TABELL JÄMLIKT :: :: 16 PARAGRAFEN I SEKRETESSLAGEN :: ::

KOMMENTAR: TABELLEN FRAMSTÄLLS FÖR HELA BEFOLKNINGEN

REGIONAL UPPDRAGSFINANSIERAD PRODUKTION: FASTIGHET
NIVÅ:

SCB: DEMOPAK

TABELL: A.9.2 KYRKOBOKFÖRD BEFOLKNING PER FASTIGHET 19XX-12-31
ENLIGT INDELNINGEN 19XX-01-01

.....
 :: KOMMUNEN HAR ETT SEKRETESSANSVAR FÖR ::
 :: INNEHålLET I DENNA TABELL JÄMLIKT 16 ::
 :: PARAGRAFEN I SEKRETESSLAGEN ::

LÄN:

KOMMUN:

FÖRS	DEL- OMRÅDE	FASTIGHETS- NUMMER	FASTIGHETS- BETECKNING	TOTALT	0-	2-	4-	6	7-	10-	13-	16-	19-	25-	35-	45-	55-	65-	70-	80-
					1	3	5		9	12	15	18	24	34	44	54	64	69	79	

KOMMENTARER: TABELLEN FRAMSTÄLLS FÖR HELA BEFOLKNINGEN

REGIONAL UPPDRAGSFINANSIERAD PRODUKTION : FASTIGHET
 NIVÅ:

Tabell 11: Giftn samboende och ensamstående efter kön, antal hemmavarande barn och yngsta barnets ålder i kombination med föräldrarnas ålder 19XX-12-31 enligt indelningen 19XX-01-01.

Län:	Kommun:											
Civilstånd, kön	Föräldrarnas ålder											
Yngsta barnets ålder												
Barnantal	-19	20-24	25-29	30-34	35-39	40-44	45-49	50-54	55-59	60-64	65-	Summa

Giftn samboende kvinnor

0 år

1

2

3

4

5- 6

7- 9

10-17

Summa

0 Barn

1

2

3

4 eller fler

Genomsnittligt antal barn

Kommentar: Tabellen framställs för hela befolkningen
Tabellen omfattar 1 sida per område

Regionala nivåer: Kommuner, län och hela riket

Ensamstående kvinnor = Giftn samboende kvinnor

Ensamstående män

0 Barn

1

2

3

4 eller fler

Tabell C12: Områdesvis redovisning av utländska medborgare och statslösa efter medborgarskap och ålder år 19XX-12-31.

Län		Kommun																				
Område	Samtliga	Därav efter ålder i ett-årsklasser 0-17 år																				
Medborgarskap		0	1	2	3	4	5	6	7	8	9	10	11	12	13	14	15	16	17	18 - S:a	0-17	
Finland																						
Övr Norden																						
Grekland																						
Italien																						
Jugoslavien																						
Spanien																						
Turkiet																						
Tyskland																						
Övriga																						
Samtliga																						
Kommunen totalt																						

Kommentar: För områden med mindre än 30 utländska medborgare redovisas endast "samtliga" fördelade på nationalitet, således ingen åldersredovisning.

Kolumner med mindre än 3 observationer i summan kommer att undertryckas. Dessa observationer förs då antingen till kolumnen till vänster eller till höger.

Nivåer: Delområden, kommunen.

Tabell C13: Områdesvis redovisning av utländska medborgare och statslösa efter ålder och grupperingar av medborgarskap till approximativa språkgrupper 19XX-12-31.

Län		Kommun																		
Område "Språkgrupp"	Samtliga	Därav efter ålder																		
		0	1-4	5	6	7	8	9	10	11	12	13	14	15	16	17	18-24	25-44	45-64	65-
Finska																				
Nordiska språk																				
Serbokroatiska																				
Grekiska																				
Turkiska																				
Tyska																				
Tjeckiska																				
Ungerska																				
Polska																				
Arabiska																				
Engelska																				
Franska																				
Italienska																				
Spanska																				
Övriga slaviska språk																				
Övriga																				
Samtliga																				
Kommunen totalt																				

Kommentar: De approximativa språkgrupperna har bildats enligt följande:

Finska: Finland
 Nordiska språk: Danmark, Norge, Island
 Serbokroatiska: Jugoslavien
 Grekiska: Grekland, Cypern
 Turkiska: Turkiet
 Tyska: Tyskland (2 stat), Österrike, Schweiz, Lichtenstein
 Tjeckiska: Tjeckoslovakien
 Ungerska: Ungern
 Polska: Polen
 Arabiska: Arabstaterna, Etiopien, Iran
 Engelska: Australien, Storbritannien, Fidji, Filippinerna, Irland, Jamaica, Canada, Nya Zeeland, Sydafrika, Trinidad o Tobago, USA, Västra Samoa
 Franska: Belgien, Dahomey, Frankrike, Guinea, Haiti, Luxemburg, Madagaskar, Mauretanien, Monaco
 Italienska: Italien, Malta, San Marino
 Spanska: Spanien, Portugal, samtliga spansk- och portugisisktalande länder i Syd- och Mellanamerika
 Övriga slaviska språk: Sovjetunionen, Bulgarien, Albanien, statslösa

Beträffande sekretessrestriktionerna - se tabell C12

Nivåer: Delområden, kommunen

DEMOPAK tabell A14: Folkmängd efter kön och ålder i absoluta och relativa tal för hela landet, egna länet och egna kommunen samt medelålder, medianålder och kvartilåldrar 19xx - 12 - 31 enligt indelningen 19xx - 01 - 01.

Län:		Kommun:									
Antal			Promille								
Egna kommunen		Egna länet		Hela landet		Egna kommunen		Egna länet		Hela landet	
Totalt	<u>Därav</u>	Totalt	<u>Därav</u>	Totalt	<u>Därav</u>	Totalt	<u>Därav</u>	Totalt	<u>Därav</u>	Totalt	<u>Därav</u>
	M Kv		M Kv		M Kv		M Kv		M Kv		M Kv

- 4
5 - 9
10 - 14

Kommentarer: Tabellen framställs för hela befolkningen och omfattar 1 sida/område.

95 -

Regionala nivåer: Anslagsfinansierad produktion: kommun

Summa

- 3
4 - 6
,
,
75 -

- 14
15 - 64
65 -

Medelålder
Nedre kvartilen
Medianålder
Övre kvartilen

SCB: DEMOPAK

TABELL: D.15 UTRIKES FÖDDA EFTER ÅR FÖR SENASTE INVANDRING, MEDBORGARSKAP (SVENSKT/UTLÄNDSKT),
 ÅLDER OCH KÖN 19XX -12-31 ENLIGT INDELNINGEN 19XX-01-01.

LÄN:	SAMTLIGA	KOMMUN:						FÖRSAMLING:							
		EFTER ÅLDER						DÄRAV SVENSKA MEDBORGARE							
FÖDELSELAND KÖN INVANDRINGSÅR		0-6	7-17	18-24	25-44	45-64	65-	SAMTLIGA	EFTER ÅLDER	0-6	7-17	18-24	25-44	45-64	65-

KOMMENTARER: TABELLEN FRAMSTÄLLS FÖR UTRIKES FÖDDA

REGIONAL NIVÅ: UPPDRAGSFINANSIERAD PRODUKTION: FÖRSAMLING -
 KOMMUNEN TOTALT

TABELL C 16: PERSONER MED UTLÄNDSK BAKGRUND EFTER FÖDELSELAND, MEDBORGARSKAPSLAND, KÖN OCH ÅLDER
1979-12-31 ENLIGT INDELNINGEN 1980-01-01

<u>Län:</u>			<u>Kommun:</u>							<u>Områdeskod:</u>								
Födelse land	Medborgar- skapsland	Kön	Totalt	Därav efter ålder														
				0-2	3-5	6	7-9	10-12	13-15	16-17	18-19	20-24	25-34	35-49	50-64	65-		
Norden	Sverige	M																
		Kv																
Norden	Utlandet	M																
		Kv																
Sverige	Norden	M																
		Kv																
Samtliga		M																
		Kv																
		Sa																
Finland	Sverige	M																
		Kv																
Finland	Utlandet	M																
		Kv																
Sverige	Finland	M																
		Kv																
Samtliga		M																
		Kv																
		Sa																
Övr Europa	Sverige	M																
		Kv																
Övr Europa	Utlandet	M																
		Kv																
Sverige	Övr Europa	M																
		Kv																
Samtliga		M																
		Kv																
		Sa																
Jugoslavien	Sverige	M																
		Kv																
Jugoslavien	Utlandet	M																
		Kv																
Sverige	Jugoslavien	M																
		Kv																
Samtliga		M																
		Kv																
		Sa																

KOMMENTARER: TABELLEN INNEHÅLLER PERSONER SOM ANTINGEN ÄR FÖDDA UTOMLANDS ELLER UTLÄNDSKA MEDBORGARE.

REGIONALA NIVÅER: UPPDRAGSFINANSIERAD PRODUKTION:
FÖRSAMLING - KOMMUNEN TOTALT
DELOMRÅDE - KOMMUNEN TOTALT

TABELL C 17: BARN, EFTER ÅLDER, TILL GIFTA SAMBOENDE FÖRÄLDRAR, SOM BÅDA ÄR FÖDDA UTOMLANDS SAMT BARN TILL ENSAMSTÄENDE FÖRÄLDRAR FÖDDA UTOMLANDS. 1979-12-31 ENLIGT INDELNINGEN 1980-01-01

<u>Län:</u>		<u>Kommun:</u>							<u>Områdeskod:</u>						
Moderns födelse- land Faderns födelse- land	<u>Efter ålder</u>							<u>Därav barn födda i Sverige och svenska med- borgare efter ålder</u>							
	Totalt	0-2	3-5	6	7-9	10-12	13-15	16-17	Totalt	0-2	3-5	6	7-9	10-12	13-15

Norden

Därav fadern = modern

Därav föräldern ensamstående

Finland

Därav fadern Finland

Därav föräldern ensamstående

Övriga Europa

Därav fadern = modern

Därav föräldern ensamstående

Jugoslavien

Därav fadern Jugoslavien

Därav föräldern ensamstående

Utlandet

Därav fadern = moderna

Därav föräldern ensamstående

KOMMENTARER: TABELLEN INNEHÅLLER BARN I ÅLDERN 0-17 ÅR SOM HAR BÅDA FÖRÄLDRARNA FÖDDA UTOMLANDS. ÄVEN BARN TILL ENSAMSTÄENDE FÖRÄLDRAR FÖDDA UTOMLANDS INGÅR.

REGIONALA
NIVÅER:

UPPDRAGSFINANSIERAD PRODUKTION:
FÖRSAMLING - KOMMUNEN TOTALT
DELOMRÅDE - KOMMUNEN TOTALT

TABELL C 18: BARN, EFTER ÅLDER, TILL GIFTA SAMBOENDE FÖRÄLDRAR, DÄR EN FÖRÄLDER ÄR FÖDD UTOMLANDS
1979-12-31 ENLIGT INDELNINGEN 1980-01-01

Län:	Kommun:	Områdeskod:														
Förälderns födelse- land (den som är född utom- lands)	Efter ålder								Därav barn födda i Sverige och svenska med- borgare efter ålder							
	Totalt	0-2	3-5	6	7-9	10-12	13-15	16-17	Totalt	0-2	3-5	6	7-9	10-12	13-15	16-17
Norden																
Finland																
Övriga Europa																
Jugoslavien																
Summa																

KOMMENTARER: TABELLEN INNEHÅLLER BARN I ÅLDERN 0-17 ÅR SOM HAR EN FÖRÄLDER FÖDD UTOMLANDS OCH EN FÖDD I SVERIGE.

REGIONALA NIVÅER: UPPDRAGSFINANSIERAD PRODUKTION:
FÖRSAMLING - KOMMUNEN TOTALT
DELOMRÅDE - KOMMUNEN TOTALT