


Folkmängd 31 dec 1984

enligt indelningen 1 jan 1985

Del 3

Fördelning efter kön, ålder, civilstånd och
medborgarskap i kommuner m m



Sveriges officiella statistik
Statistiska centralbyrån
Stockholm 1985

INLEDNING TILL

Befolkningsstatistik **Folkmängden efter kön, ålder, födelseland och medborgarskap m. m.** **1967-2001**

Befolkningsstatistiken började 1991 komma ut med titeln *Befolkningsstatistik del 3*. Under åren 1968-1990 hade den titeln *Folkmängd 31 dec 19xx del 3* "Fördelning efter kön, ålder, civilstånd och medborgarskap i kommuner m. m." men under åren 1968-1972 löd undertiteln "Fördelning efter kön, ålder och civilstånd i kommunblock m. m.". År 1967 utgavs rapporten under titeln *Folkmängden 1 nov 1967 enligt indelningen 1 jan 1968 efter kön, ålder och civilstånd i hela riket, länen, A-regionerna och kommunblocken*. Samtliga titlar ingår i serien *Sveriges officiella statistik*.

Uppgifter om befolkningens fördelning efter bl. a. medborgarskap samt familjestatistik publicerades för åren 1968-1972 i serien *Statistiska meddelanden (SM)*, nämligen för 1968 i Be 1969:8, för 1969 i Be 1970:4 och Be 1970:6, för 1970 i Be 1971:5 och Be 1971:7, för 1971 i Be 1972:6 och för 1972 i Be 1973:7.

Från och med 2002 publiceras befolkningsstatistiken på www.scb.se


Folkmängd 31 dec 1984 enligt indelningen 1 jan 1985. Del 3, Fördelning efter kön, ålder, civilstånd och medborgarskap i kommuner m m = Population Dec. 31, 1984 according to the subdivision, Jan. 1, 1985. Part 3, Distribution by sex, age, marital status and citizenship by commune etc.
Digitaliserad av Statistiska centralbyrån (SCB) 2010.

Folkmängd 31 dec 1984

enligt indelningen 1 jan 1985

Del 3

Fördelning efter kön, ålder, civilstånd och
medborgarskap i kommuner m m



Sveriges officiella statistik
Statistiska centralbyrån
Stockholm 1985

Population

Dec. 31, 1984

according to the subdivision, Jan. 1, 1985

Part 3

Distribution by sex, age, marital status and
citizenship by commune etc.

Official Statistics of Sweden
Statistics Sweden
Stockholm 1985

Tidigare publicering

Publikationen utges sedan 1968 med samma titel men för åren 1968–1972 med under-
rubriken »Fördelning efter kön, ålder och civilstånd i kommunblock m m«. År 1967 utgavs
rapporten under titeln Folkmängden 1 nov 1967 enligt indelningen 1 jan 1968 efter kön,
ålder och civilstånd i hela riket, länen, A-regionerna och kommunblocken. Uppgifter om
befolkningens fördelning efter bl a medborgarskap samt familjestatistik publicerades för
åren 1968–1972 i serien Statistiska meddelanden (SM), nämligen för 1968 i Be 1969:8, för
1969 i Be 1970:4 och Be 1970:6, för 1970 i Be 1971:5 och Be 1971:7, för 1971 i Be 1972:6 och
för 1972 i Be 1973:7.

Previous publication

The report has been published since 1968 with the same title but the subheading was for
1968–1972 »Distribution by sex, age and marital status by co-operating communes etc«. The
report of 1967 has the title Population Nov. 1, 1967, according to the subdivisions of Jan. 1,
1968 by sex, age and marital status in the whole country, by county, by region of co-operat-
ing communes (SOS). Reports on population by citizenship and population by marital
status and number of children etc. have been published for the years 1968–1972 in the Statis-
tical Reports series for 1968 in Be 1969:8, for 1969 in Be 1970:4 and Be 1970:6, for 1970 in Be
1971:5 and Be 1971:7, for 1971 in Be 1972:6 and for 1972 in Be 1973:7.

Published by
Statistics Sweden, S-115 81 Stockholm

LiberFörlag/Allmänna Förlaget
ISBN 91-618-0023-6
ISSN 0347-647-6793

Printed in Sweden
Civiltryck AB, Stockholm 1985

Förord

Statistiska centralbyrån (SCB) framlägger härmed tredje delen av statistiken över folkmängden i olika områden den 31 december 1984. Folkmängden redovisas för hela riket, län, A-regioner, H-regioner, riksområden samt kommuner fördelade efter kön, ålder, civilstånd, medborgarskap samt födelselän eller födelseland.

I år innehåller denna rapport ett textavsnitt om det sjunkande födelsetalet under 1970- och 1980-talen. Där redogörs för den ökade barnlösheten, när och hur många barn kvinnan föder i livet liksom barnfamiljestorlekens utveckling under 1970- och 1980-talen. I Folkmängd del 1-2 (SOS) publiceras uppgifter om folkmängd i församlingar, kommuner och län samt för landstingsområden och landskap.

Publikationen har redigerats av byrådirektör Ingrid Melin.

Stockholm i maj 1985

STEN JOHANSSON

Curt Nilsson

Innehåll

Contents

7	Svensk-engelsk ordlista	List of terms
8	Sammanfattning på engelska	Summary in English
9	Inledning	Introduction
	Tabeller	Tables
	<i>1 Översiktstabeller</i>	<i>1 Historical data</i>
24	1.1 Folkmängd efter kön och civilstånd 1750–1984	1.1 Population by sex and marital status in the whole country 1750–1984
25	1.2 Folkmängd efter medborgarskap (samtliga länder) 31 december 1974–1984	1.2 Population by citizenship (all countries) in the whole country, Dec. 31, 1974–1984
28	1.3 Giftna samboende kvinnor, ej giftna kvinnor och män med hemmavarande barn under 18 år 31 december 1974–1984	1.3 Cohabiting married women, not married women and men with children under 18 years, Dec. 31, 1974–1984
29	1.4 Kvinnor i åldern 20–44 år efter antal hemmavarande barn under 18 år i absoluta och relativa tal 31 december 1974–1984	1.4 Women by age and number of children under 18 years, Dec. 31, 1974–1984
	<i>2 Hela riket</i>	<i>2 The whole country</i>
30	2.1 Folkmängd efter kön, ålder (i ettårsklasser), civilstånd och medborgarskap i hela riket 31 december 1984	2.1 Population by sex, age (in one-year groups), marital status and citizenship in the whole country, Dec. 31, 1984
36	2.2 Folkmängd efter kön, ålder (i femårsklasser), civilstånd och medborgarskap i hela riket 31 december 1984	2.2 Population by sex, age (in five-year groups), marital status and citizenship in the whole country, Dec. 31, 1984
38	2.3 Utlänningar efter kön, ålder och medborgarskap i hela riket 31 december 1984	2.3 Aliens by sex, age and citizenship in the whole country, Dec. 31, 1984
50	2.4 Folkmängd efter kön, ålder (i ettårsklasser), civilstånd och födelseland i hela riket 31 december 1984	2.4 Population by sex, age (in one-year groups), marital status and country of birth in the whole country, Dec. 31, 1984
54	2.5 Utrikes födda eller utländska medborgare efter födelseland, medborgarskapsland, kön och ålder (i femårsklasser) i hela riket 31 december 1984	2.5 Foreign-born persons or aliens by country of birth or citizenship, sex and age (five-year groups) in the whole country, Dec. 31, 1984
68	2.6 Barn 0–17 år till giftna samboende par där båda är födda utomlands samt barn 0–17 år till ej giftna födda utomlands i hela riket 31 december 1984	2.6 Children under 18 years to cohabiting married persons born abroad and children under 18 years to single parent born abroad in the whole country, Dec. 31, 1984
72	2.7 Barn 0–17 år till giftna samboende par där endast en förälder är född utomlands i hela riket 31 december 1984	2.7 Children under 18 years to cohabiting married persons and one parent born abroad in the whole country, Dec. 31, 1984
73	2.8 Utrikes födda i hela riket efter födelseland och invandringsår 31 december 1984	2.8 Foreign-born persons in the whole country by country of birth and year of immigration, Dec. 31, 1984

75	2.9 I Sverige bosatta personer som naturaliserats 1967–1984 efter födelseland och år för naturalisering, 31 december 1984	2.9 Persons living in Sweden, who have been naturalized 1967–1984 by country of birth and year of naturalization, Dec. 31, 1984
77	2.10 Folkmängd efter kön, ålder (i femårsklasser), civilstånd och födelseland i hela riket 31 december 1984	2.10 Population by sex, age (in five-year groups), marital status and country of birth in the whole country, Dec. 31, 1984
78	2.11 Folkmängd i hela riket efter kön, ålder och födelseort (egna länet, övriga län och utlandet) 31 december 1984	2.11 Population in the whole country by sex, age and place of birth, Dec. 31, 1984
78	2.12 Medelfolkmängd efter kön, ålder (i femårsklasser) och civilstånd 1984	2.12 Mean population by sex, age (in five-year groups) and marital status 1984
79	2.13 Medelfolkmängd efter kön och ålder (i femårsklasser) för vissa medborgarskap 1984	2.13 Mean population by sex, age (in five-year groups) and citizenship 1984
	<i>3 Län och storstadsområden</i>	<i>3 Counties and the three biggest towns with suburbs</i>
80	3.1 Folkmängd efter ålder (absolut och relativ fördelning) i län och storstadsområden 31 december 1984 enligt indelningen 1 januari 1985	3.1 Population by age by county and in the three biggest towns with suburbs Dec. 31, 1984 according to the administrative subdivision Jan. 1, 1985
81	3.2 Folkmängd efter kön, ålder (i femårsklasser) och civilstånd länsvis 31 december 1984 enligt indelningen 1 januari 1985	3.2 Population by sex, age (in five-year groups), marital status by county Dec. 31, 1984 according to the administrative subdivision Jan. 1, 1985
93	3.3 Folkmängd länsvis efter kön, ålder och födelseort (egna länet, övriga län och utlandet) 31 december 1984 enligt indelningen 1 januari 1985	3.3 Population by sex, age and place of birth by county Dec. 31, 1984 according to the administrative subdivision Jan. 1, 1985
106	3.4 Folkmängd länsvis efter födelselän resp födelseland 31 december 1984 enligt indelningen 1 januari 1985	3.4 Population by county of birth and country of birth Dec. 31, 1984 according to the administrative subdivision Jan. 1, 1985
108	3.5 Folkmängd efter medborgarskap i län och storstadsområden 31 december 1984 enligt indelningen 1 januari 1985	3.5 Population by citizenship in the counties and the three biggest towns with suburbs Dec. 31, 1984 according to the administrative subdivision Jan. 1, 1985
110	3.6 Folkmängd efter kön och ålder (i femårsklasser) i storstadsområden 31 december 1984 enligt indelningen 1 januari 1985	3.6 Population by sex and age (in five-year groups) in the three biggest towns with suburbs Dec. 31, 1984 according to the administrative subdivision Jan. 1, 1985
118	3.7 Utlänningar efter kön, ålder och medborgarskap i storstadsområden 31 december 1984 enligt indelningen 1 januari 1985	3.7 Aliens by sex, age and citizenship in the three biggest towns with suburbs Dec. 31, 1984 according to the administrative subdivision Jan. 1, 1985
	<i>4 Kommuner</i>	<i>4 Communes</i>
122	4.1 Folkmängd efter ålder (absolut och relativ fördelning) i kommuner 31 december 1984 enligt indelningen 1 januari 1985	4.1 Population by age by commune Dec. 31, 1984 according to the administrative subdivision Jan. 1, 1985
130	4.2 Folkmängd efter kön och ålder (i femårsklasser) i kommuner 31 december 1984 enligt indelningen 1 januari 1985	4.2 Population by sex and age (in five-year groups) by commune Dec. 31, 1984 according to the administrative subdivision Jan. 1, 1985
168	4.3 Folkmängd i åldersgrupperna 0–18 år och 61–75 år (i ettårsklasser) i län och kommuner 31 december 1984 enligt indelningen 1 januari 1985	4.3 Population in the age-groups 0–18 years and 61–75 years (in one-year groups) by county and commune Dec. 31, 1984 according to the administrative subdivision Jan. 1, 1985
180	4.4 Folkmängd efter medborgarskap kommunvis 31 december 1984 enligt indelningen 1 januari 1985	4.4 Population by citizenship by commune Dec. 31, 1984 according to the administrative subdivision Jan. 1, 1985
194	4.5 Utrikesfödda efter födelseland kommunvis 31 december 1984 enligt indelning 1 januari 1985	4.5 Foreign-born persons by country of birth by commune Dec. 31, 1984 according to the administrative subdivision Jan. 1, 1985

	<i>5 A-regioner</i>	<i>5 A-regions (aggregates of communes)</i>
208	5.1 Folkmängd efter ålder (absolut och relativ fördelning) i A-regioner 31 december 1984 enligt indelningen 1 januari 1985	5.1 Population by age by A-regions (aggregates of communes) Dec. 31, 1984 according to the administrative subdivision Jan. 1, 1985
210	5.2 Folkmängd efter kön och ålder (i femårsklasser) i A-regioner 31 december 1984 enligt indelningen 1 januari 1985	5.2 Population by sex and age (in five-year groups) by A-regions (aggregates of communes) Dec. 31, 1984 according to the administrative subdivision Jan. 1, 1985
	<i>6 H-regioner</i>	<i>6 H-regions</i>
220	6.1 Folkmängd efter kön, ålder (i femårsklasser) och civilstånd i H-regioner 31 december 1984 enligt indelningen 1 januari 1985	6.1 Population by sex and age (in five-year groups) by H-regions Dec. 31, 1984 according to the administrative subdivision Jan. 1, 1985
	<i>7 Riksområden</i>	<i>7 County-blocks</i>
224	7.1 Folkmängd efter kön, ålder (i femårsklasser) och civilstånd i riksområden 31 december 1984 enligt indelningen 1 januari 1985	7.1 Population by sex, age (in five-year groups) and marital status by county-block Dec. 31, 1984 according to the administrative subdivision Jan. 1, 1985
	<i>8 Familjetabeller</i>	<i>8 Family statistics</i>
228	8.1 Giftna samboende och ej giftna efter kön, civilstånd, antal hemmavarande barn och yngsta barnets ålder i kombination med föräldrarnas ålder i hela riket 31 december 1984	8.1 Cohabiting married persons and not married persons by sex, marital status, number of children and age of the youngest child by age of parents in the whole country Dec. 31, 1984
	Bilagor	Appendices
237	1 Omfattningen av A-regionerna	1 Coverage of A-regions (aggregates of communes)
241	2 Omfattningen av H-regionerna	2 Coverage of H-regions
245	3 Omfattningen av riksområdena	3 Coverage of County-blocks
247	4 DEMOPAK	4 DEMOPAK (Demographic Statistics Package)

Teckenförklaring

Explanation of symbols

0,0	Mindre än hälften av den använda enheten	Magnitude less than half unit
..	Uppgift ej tillgänglig eller alltför osäker för att anges	Data not available
.	Uppgift kan inte förekomma	Category not applicable

List of terms

A-region	A-region (aggregates of communes)	medborgarskap män (M)	citizenship men
absoluta tal antal av	numbers number of	naturaliserade	naturalized persons
barnantal	number of children	ogifta områdesdel	unmarried part
civilstånd	marital status	procent promille	per cent per thousand
därav	of which	relativ fördelning riksområde	relative distribution county-block
efter eller fler ensamstående	after, by or more single	samt samtliga skilsmäsoår storstadsområde	and total year of divorce the three biggest towns with suburbs
folkmängd frånskild födelseländ födelselän fördelning förut gifta förälderns ålder	population divorced country of birth county of birth distribution previous married age of parent	summa (sa) svenska medborgare	total Swedish citizens
genomsnittligt gifta gifta ej samboende gifta samboende	average married married not cohabiting persons cohabiting married persons	tidpunkt totalt	time total
H-region	H-region (aggregate of communes)	under utan utländska medborgare utlänningar utrikes födda	under without foreign citizens aliens foreign-born persons
hela befolkningen hela riket hemmavarande	the total population the whole country living at home	vigselår yngsta barnets ålder	year of marriage age of the youngest child
i invandringsår	in year of immigration	ålder år år för makas död år för makes död år för naturalisering	age year year of death of wife year of death of husband year of naturalization
kommun kommunblock kvinnor (KV) kön	commune co-operating communes women sex	änklingar änkor	widowers widows
län	county	övriga	others
med	with		

Summary

In the present publication an account is given of the Swedish population Dec. 31, 1984, according to the administrative subdivision Jan. 1, 1985. Data are given of the population by sex, age, marital status and citizenship in the whole country, in each county, in each A-region (aggregate of communes) and in each commune.

The report is based on the Register of the Total population (RTB) kept by Statistics Sweden (SCB). The RTB is kept up to date with notifications of births, deaths, migrations etc., which the SCB obtains each week from the County Boards.

The base of the statistics is magnetic tapes taken from the RTB week 04 in the new year. The RTB has then during the first four weeks been brought up to date with births and changes of marital status, which have taken place before the end of the year. Information concerning events, which have taken place in the new year, have not had any effect on the register. Notifications of migrations – both internal and external – are added currently up to the end of the year. In this way correspondence is obtained between the population figures at the beginning of the year, the population changes during the year and the population figures at the end of the year.

The quality in the population register is good. Births and deaths cause very small under- and over-coverage problems. Immigration causes under-coverage because the time-lag between entry in Sweden and population registration is about eight months. This under-coverage refers to immigrants with a non-Nordic citizenship, in respect to immigrants with a Nordic citizenship we have no estimate of the time-lag.

Emigration causes over-coverage because the population register is not always informed about departures. At the 1980 Census the over-coverage was 0.07 per cent of the population.

The population register is used for addressing many government letters, e.g. income-tax return forms, final tax-bills, census forms, poll cards (voting cards) and various information matters. If an addressee cannot be found, the population register has to search for a new addressee. This is the method used to reduce the over-coverage in the Swedish population estimates. The same method is also used to reduce over- and under-coverage in the various territorial sub-divisions.

Färre barn

Barnafödandet har i Sverige liksom i andra industriländer sjunkit under en följd av år. Kvinnor föder färre barn nu än tidigare och de har förskjutit barnafödandet uppåt i åldrarna under 1970- och 1980-talen. Kvinnans medelålder vid första, andra resp tredje barnets nedkomst har ökat med omkring två år mellan 1974 och 1983.

Orsaker till dessa förhållanden kan stå att finna i en mängd olika faktorer. Bland annat kan man peka på att allt fler kvinnor väljer att skaffa sig utbildning och förvärvsarbete innan de föder barn.

Kvinnans roll har förändrats i hemmet och på arbetsmarknaden. Förvärvsfrekvensen har ökat och den största ökningen svarar småbarnsföräldrarna för. Fyra av fem kvinnor med barn i förskoleåldern tillhörde arbetskraften 1980. Det är mer än en fördubbling jämfört med 1965. Det finns många svårigheter med att kombinera förvärvsarbete med hem och många barn. Kvinnan drar fortfarande det tyngsta lasset i hushållsarbetet. Med p-piller och andra preventivmetoder kan dagens kvinna tillsammans med sin man bestämma om och när de vill ha barn.

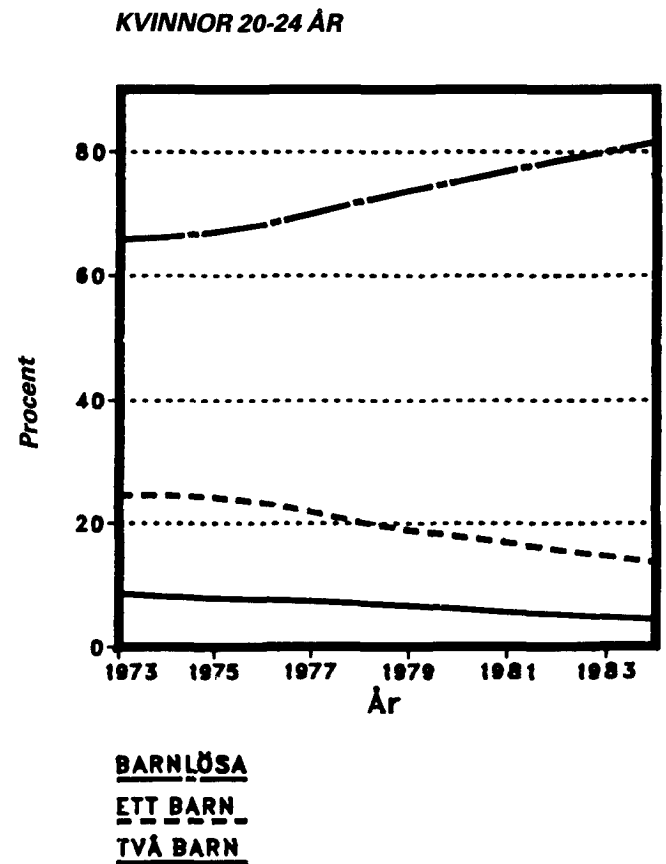
Förutom ovanstående förändringar som berör alla kvinnor lika finns det sociala faktorer som påverkar kvinnor då det gäller inriktning på utbildning och förvärvsarbete respektive familj och barn (Kvinnor och barn IPF 1982:4).

Fler barnlösa kvinnor

I samtliga åldersklasser har det under 1970-talet och början av 1980-talet blivit fler kvinnor relativt sett som inte har några barn.

82% av alla kvinnor i åldern 20-24 år var 1984 barnlösa. Motsvarande siffra för 1973 var 66%, en ökning med 16 procentenheter. Bland kvinnor i åldern 25-29 år var 46% barnlösa år 1984. Det är en uppgång med 15 procentenheter från 1973. Drygt var femte kvinna mellan 30-34 år var 1984 utan barn. Det är en liten höjning från 1973 med 5 procentenheter. I övriga aktuella åldersgrupper har det inte skett någon större förändring mellan 1973 och 1984.

Kvinnor efter ålder och antalet hemmavarande barn under 18 år i hela riket 31 dec 1973–1984. Relativa tal

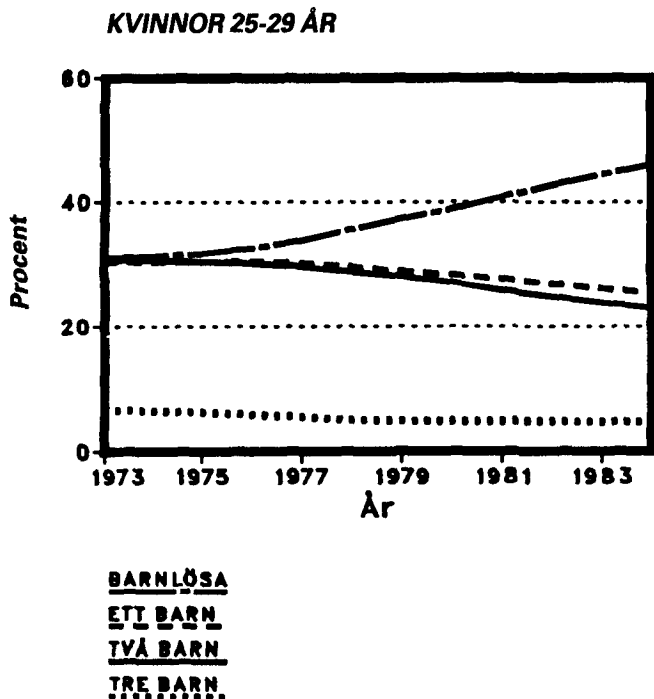


Det är i första hand bland kvinnor under 30 år som barnafödandet minskat. Betydligt fler av de unga kvinnorna saknar barn nu jämfört med för 15 år sedan.

Färre kvinnor föder barn

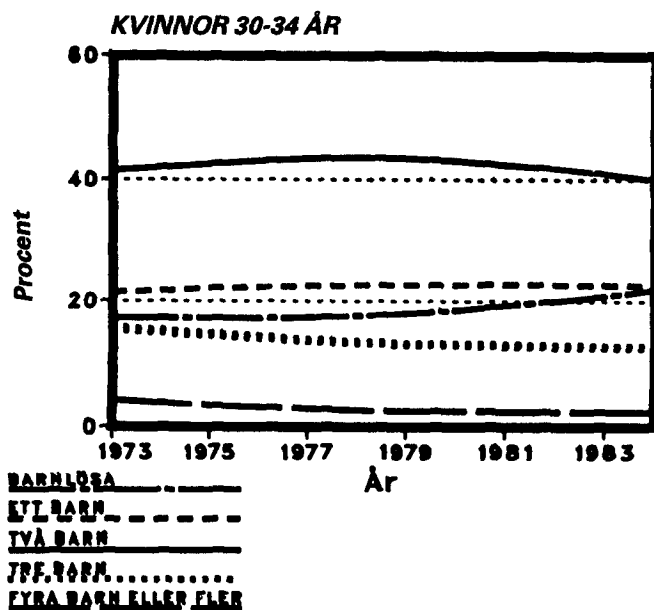
Bland de yngre kvinnorna har det blivit mindre vanligt att föda barn under 1970- och 1980-talen. Däremot har kvinnor i åldern 30-39 år med ett barn ökat jämfört med 1973. Under 1970-talet blev det också vanligare med två barn bland de något äldre kvinnorna. Denna tendens har emellertid brutits i början av 1980-talet, i synnerhet för kvinnor mellan 30-34 år. Allt färre kvinnor föder fler än två barn. Här har skett en nedgång sedan 1973 i de åldrar (30-39 år) där man kan förvänta sig att kvinnor föder sitt tredje eller fjärde barn. I gruppen 30-39 år minskade andelen kvinnor som har fler än två barn från 22% 1973 till 16% 1984.

Kvinnor efter ålder och antalet hemmavarande barn i hela riket 31 dec 1973–1984. Relativa tal

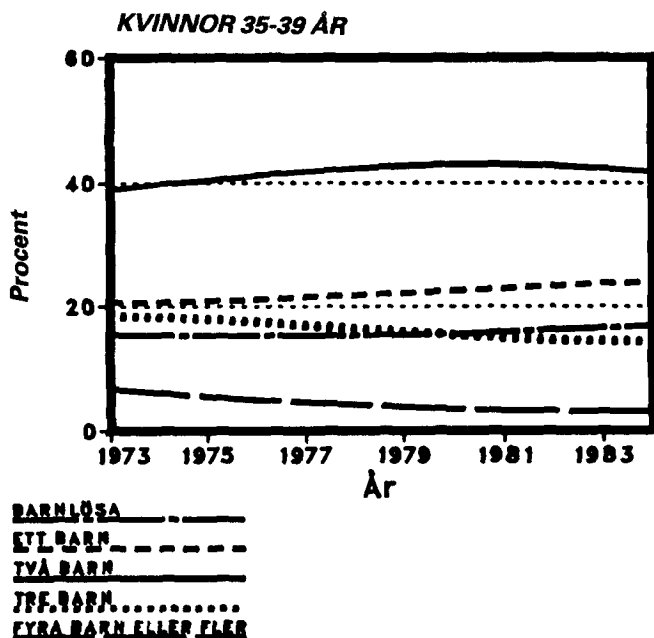


År 1973 fanns det i gruppen kvinnor mellan 25–29 år lika stora andelar barnlösa kvinnor och kvinnor med ett barn och kvinnor med två barn. Dessa grupper har under 1970- och 1980-talen delat på sig så att de barnlösa kvinnorna har ökat sin andel och mödrarna har minskat.

Kvinnor efter ålder och antalet hemmavarande barn under 18 år i hela riket 31 dec 1973–1984. Relativa tal



Bland kvinnorna i åldern 30–39 år har benägenheten att föda ett tredje barn minskat. Det har därför blivit något vanligare med två barn. Under 1980-talet märks en tendens till ökad barnlöshet. Vidare har också benägenheten att föda andra barnet minskat under 1980-talet.



Kvinnor i åldern 20–39 år i tusental 31 december 1973–1984

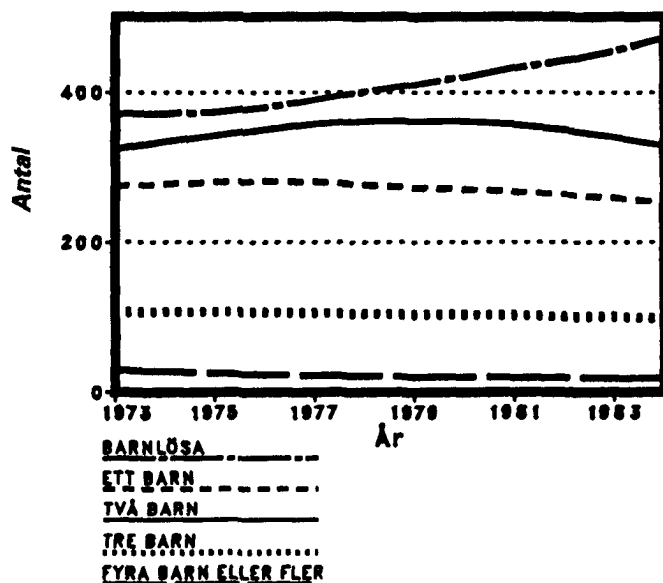
År	Antal	År	Antal
1973	1 108	1979	1 172
1974	1 118	1980	1 177
1975	1 131	1981	1 180
1976	1 143	1982	1 178
1977	1 157	1983	1 173
1978	1 165	1984	1 168

Antalet kvinnor mellan 20–39 år steg under 1970-talet fram till och med 1981. Därefter har kvinnornas antal sjunkit i den aktuella åldersgruppen.

De barnlösa kvinnorna har ökat under hela den redovisade perioden från 372000 till 472000.

En uppgång i absoluta tal har också skett bland kvinnor med ett och två barn. Uppgången bröts emellertid för enbarnsmödrarna i slutet av 1970-talet och för tvåbarnsmödrarna i början av 1980-talet. De mödrar som har fler än två barn har sakta sjunkit i antal under hela perioden.

Kvinnor i åldern 20–39 år och antalet hemmavarande barn i hela riket 31 dec 1973–1984. Tusental



Barnfamiljestorleken—utvecklingen under 1970- och 1980-talen

De förändringar i kvinnans livsmönster som ägt rum under de senaste 15 till 20 åren har betydelse för hur många barn det slutligen kommer att finnas i familjen.

I befolkningsstatistiken finns siffror på hur många familjer det finns i hela riket med antal barn och yngsta barnets ålder (tab 8.1).

En syskonskara i barnfamiljen genomgår många stadier. Till en början finns bara ett barn i familjen. Efter några år finns det kanske två eller flera barn. Så småningom splittras syskonskaran genom att barnen flyttar hemifrån.

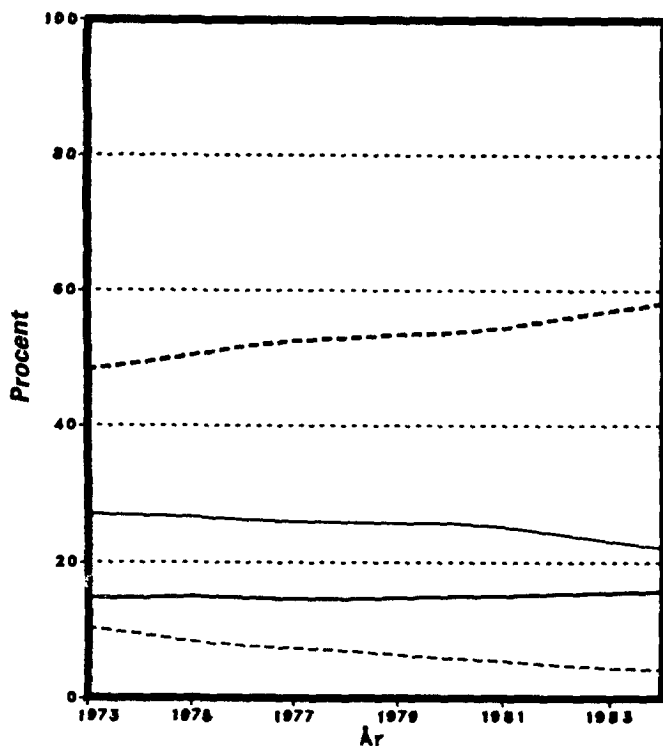
Det som är intressant är att se hur stor hela syskonskaran är och i vad mån storleken har förändrats över tiden. I den här översikten har därför familjer med förskolebarn uteslutits. Det är ganska sannolikt att familjer med endast ett förskolebarn får ytterligare ett barn. Vidare har familjer där yngsta barnet är 10 år eller mer uteslutits. I detta fallet är det vanligt att någon i syskonskaran är 18 år eller mer. De som är 18 år eller mer räknas som vuxna i det statistiska underlaget.

I den här artikeln behandlas de barnfamiljer där yngsta barnet är 7-9 år dvs lågstadieåldern.

Under en tolvårsperiod, från 1973 till 1984, visar det sig att familjestorleken har förändrats. 1973 levde 48% av barnen i den utvalda gruppen i tvåbarnsfamiljer. Den här gruppen har ökat under hela 70- och 80-talen och utgör 57% år 1984. Den ökningen har skett på bekostnad av "mångbarnsfamiljer", dvs familjer med tre barn och däröver. Barn i trebarnsfamiljer var 27% år 1973. Den gruppen har reducerats till 23% fram till och med 1984. Familjer med fyra barn och däröver har minskat från 10% år 1973 till 5% år 1984.

Den familjestorlek som inte nämnvärt har förändrat sin andel mellan 1973 och 1984 är "enbarnsfamiljerna". Statistiken visar att enbarnsfamiljernas andel har legat mellan 14% och 15% under hela den redovisade perioden.

**Antal hemmavarande barn i familj, hela riket 31 dec
1973–1984. Relativa tal**



Nedgången i barnafödandet har medfört följande för barnfamiljernas storlek:

Vart sjunde barn saknar syskon.

Andelen enbarnsfamiljer är samma som för 10 år sedan.

Drygt vartannat barn har ett syskon. Det har blivit vanligare med tvåbarnsfamiljer.

Knappt vart fjärde barn har två syskon. Det är mindre vanligt nu med trebarnsfamiljer.

Endast ett av tjugo barn har tre eller flera syskon. I denna grupp har det skett en stor förändring. För ungefär 10 år sedan hade vart tionde barn tre eller flera syskon.

ETT BARN _____
TVÅ BARN - - - - -
TRE BARN
FYRA BARN ELLER FLER - · - - -

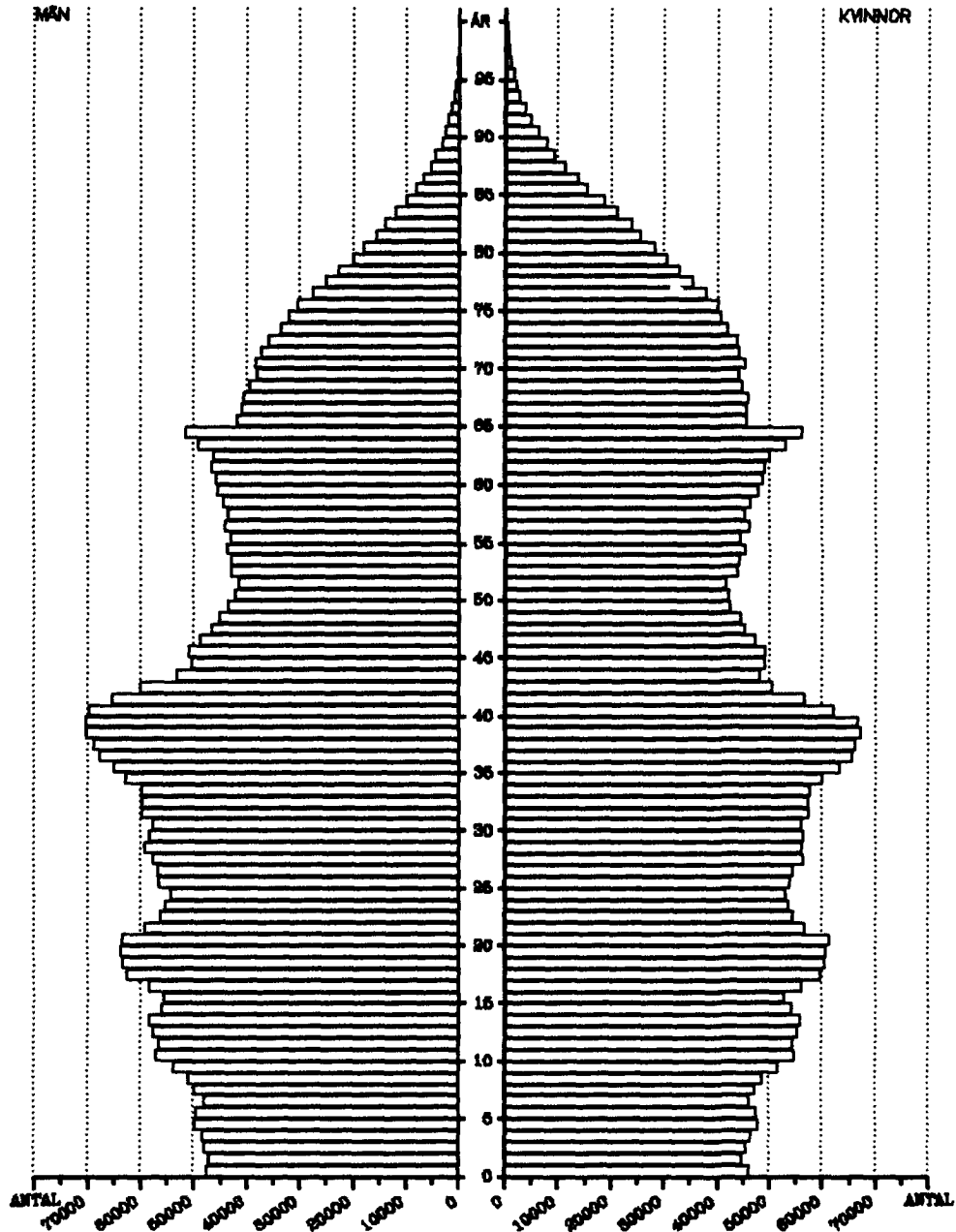
Fakta

Uppgifterna i denna artikel bygger på statistik framtagen ur registret över totalbefolkningen (RTB). Hemmavarande barn under 18 år kan i RTB hänföras till sina föräldrar under vissa förutsättningar. Är föräldrarna gifta med varandra kan barnen hänföras både till fadern och modern. I de fall som föräldrarna inte är gifta med varandra hänförs barnet som regel till modern.

Vi har valt startår 1973 för vår redovisning. Detta beror på att då fick vi förbättrade tabeller att tillgå.

Bland kvinnor som är äldre än 40 år är det vanligt att barnen är äldre än 17 år (det kan även till viss del gälla kvinnor mellan 35-39 år). Det betyder att det statistiska underlaget är olämpligt vad gäller kvinnor över 40 år. Numera föder kvinnor över 40 år endast 1 procent av samtliga barn. Att kvinnor över 40 år har uteslutits ur studien har därför endast marginal betydelse.

Folkmängd efter kön och ålder
31 december 1984
HELA RIKET



Inledning

1 Registret över totalbefolkningen (RTB)

I samband med att länsstyrelsernas folkbokföring lades om till ADB 1967 sammanställde SCB ett register över totalbefolkningen (RTB). Registret är en kopia av länsstyrelsernas personregister. RTB förnyas successivt med inkomna förändringsrapporter (aviseringar) som t ex födelser, dödsfall och flyttningar, i form av magnetband från länsstyrelserna via riksskatteverket. Länsstyrelserna aviseras ursprungligen av pastorsämbetena (i Stockholm och Göteborg av lokal skattemyndighet). Från RTB kan tabeller framställas med t. ex folkmängden fördelad efter kön, ålder och civilstånd för godtyckligt avgränsade områden från fastighetsnivå och uppåt. All befolkningsstatistik från SCB baseras fr o m årsskiftet 1973/74 på RTB.

2 Folkbokföringens huvudregler och de viktigaste undantagen

I befolkningsstatistiken redovisas invånarna där de är kyrkobokförda. I princip är alla kyrkobokförda på en fastighet. Befolkningsstatistiken grundas helt på folkbokföringens regler. Enligt folkbokföringsförordningen är i princip en person bosatt på den fastighet där han regelmässigt vistas. Om tveksamhet råder vid bedömningen av var en person är bosatt skall stor hänsyn tas till var personen har sin tjänstgöring eller verksamhet.

Från huvudreglerna finns sedan undantag som kan delas in i tre grupper:

- 1 Personer som är kyrkobokförda men ej boende i landet
- 2 Personer boende i landet men ej kyrkobokförda
- 3 Personer som är kyrkobokförda på annan fastighet än den där de bor.

2.1 Personer som är kyrkobokförda men ej boende i landet

Personer som är anställda utomlands i statens tjänst, huvudsakligen UD- och SIDA-anställda, kyrkobokförs i Sverige. Detta gäller även familjemedlemmar och svensk betjäning. Personerna fortsätter att vara kyrkobokförda i den församling varifrån utflyttningen skett.

Regeln gäller inte personer som är anställda utomlands av internationella organisationer, t ex FN.

Svenska missionärer och präster som är anställda utomlands och deras medföljande familj får vara kyrkobokförda i Sverige.

Vidare kan svenska medborgare som flyttar utomlands vara kyrkobokförda upp till ett år i Sverige, om vistelsen utomlands antingen är avsedd att vara mindre än ett år eller om det är oklart om vistelsen skall vara mer än ett år. Man blir då kyrkobokförd under rubriken »på församlingen skrivna« eller på en fastighet där man fortfarande disponerar bostad.

2.2 Personer boende i landet men ej kyrkobokförda

Personer som vid inflyttningen till Sverige ej har för avsikt att vistas här åtminstone ett år kyrkobokförs ej. Utomnordiska medborgare måste ha uppehållstillstånd för att bli kyrkobokförda. Normalt tar det cirka sex månader att få ev tillstånd. Utländska medborgare som tillhör främmande makts beskickning eller lönade konsulat eller dess betjäning kyrkobokförs inte.

Ingen av ovanstående kategorier ingår i folkmängdsstatistiken.

2.3 Personer kyrkobokförda på annan fastighet än den där de bor

Från folkbokföringens huvudregel att man skall vara kyrkobokförd på den fastighet där man regelmässigt vistas finns ett antal undantag.

- Den s k familjeregeln innebär att om en person pga sina arbetsförhållanden inte bor tillsammans med sin familj så skall han ändå vara kyrkobokförd hos sin familj. Familjen skall dock besökas regelbundet (enligt praxis minst varannan vecka).
- Om man har ett tidsbegränsat tillfälligt arbete på annan ort så skall man vara kyrkobokförd där man har sitt egentliga hemvist.
- Studerande kan vara kyrkobokförda antingen på hemorten eller på studieorten beroende bl a på studietidens längd, egen ålder, civilstånd m m. Det torde ha blivit allt vanligare att man kyrkobokförs på studieorten.

- Regeln om ej regelmässig vila på viss fastighet tillämpas för bl a handelsresanden, resemonter och sjömän. Dessa kyrkobokförs där de anses ha sitt egentliga hemvist.

Förutom dessa undantag finns ytterligare undantag för några kategorier som knappast påverkar statistiken i någon mer betydande utsträckning, undantagandes personer intagna för s k anstaltsvård i någon form. Intagna på ålderdomshem kan vara kyrkobokförda antingen i hemförsamlingen på den gamla hemfastigheten eller under rubriken »på församlingen skrivna« eller i ålderdomshemsförsamlingen. Intagning på anstalter för sjuk- eller kriminalvård skall inte medföra ändring av kyrkobokföringen.

3 Definitioner och innehåll

Folkmängdsstatistiken avser förhållandena den 31 december 1984 enligt den indelning i administrativa områden som gäller från den 1 januari 1985.

De två motstridiga intressena att få fram statistiken snabbt och att få statistiken fullständig har sammanjämkats så att ett statistikband framställs ur RTB vecka 04 året efter redovisningsåret. Vid länsstyrelserna sker uppdateringar av personregistret en gång per vecka. Den uppdatering som görs i vecka 04 inväntas. Statistikbandet uppdateras under veckorna 01–04 endast med de aviseringar som avser händelser under redovisningsåret. Födelse, dödsfall och civilståndändringar som rapporteras under veckorna 01–04 år 1985 och avser händelser under 1984 ingår i uppdateringen medan de händelser som avser 1985 selekteras bort. I aviseringarna om flyttningar saknas uppgift om tidpunkten för händelsen. Registreringsveckan vid länsstyrelsen definieras därför som händelsetidpunkt. På statistikbandet har därför hänsyn endast tagits till de flyttningar som registrerats senast vid länsstyrelsernas sista uppdatering år 1984.

Eftersom uppgift om den exakta flyttningstidpunkten saknas redovisar folkmängdsstatistiken inte exakt den kyrkobokförda befolkningen vid årsskiftet. Den differens som finns är mycket liten.

Med utlänningar avses utländska medborgare och statslösa. Beträffande utrikes födda personer bör observeras att i utlandet födda barn numera ej registreras som utrikes födda, om modern vid tidpunkten för barnets födelse kvarstår som kyrkobokförd i riket; fram till 1947 avsåg registreringen dock alltid det faktiska födelselandet, varför samtliga, fram till denna tidpunkt i utlandet födda personer räknats såsom utrikes födda.

Redovisningen av medborgarskap och födelseland bygger på uppgifter inom folkbokföringen. I folkbokföringen hänförs besittningar, kolonier samt mandat- och förvaltareksområden till moderlandet. Medborgarskap skall i princip av-

se nu existerande självständig statsbildning, under det att födelselandet skall hänföras till förhållandena vid födelsestidpunkten. De omfattande politiska och geografiska förändringar, som skett under senare tid, har emellertid ej i full utsträckning kunnat iaktas i folkbokföringen, varför de redovisade uppgifterna – i synnerhet då beträffande födelselandet – är behäftade med en viss osäkerhet.

Uppgiften om födelseän ändras inte pga indelningsändringar utan avser hela tiden länsindelningen vid resp individs födelse.

Invandringsåret definieras som det år invandringen registrerades i länsstyrelsens personregister. Invandringsåret avser alltid den senast registrerade invandringen.

4 Tabellerna

Åldersredovisningen avser i samtliga fall uppnådd ålder vid årets slut, dvs 0-åringar är födda 1984 och 1-åringar 1983 osv. I tabellerna 2.1 och 2.4 redovisas åldern i ettårsklasser för hela riket. För övriga områden anges åldern i femårsklasser. I några tabeller, som avser folkmängden efter medborgarskap, har åldersintervallet 0–19 år uppdelats i grupper som speglar bl a skolans indelning i olika stadier. I tabell 4.3 redovisas åldersintervallen 0–18 och 61–75 i ettårsklasser för län och kommuner. I tabellerna 3.1, 4.1 och 5.2 ges för vissa större åldersgrupper även en relativ åldersfördelning.

I översiktstabellen 1.1 har uppgifterna för 1967 och tidigare tagits ur Historisk statistik för Sverige (SOS) del 1 Befolkning. Tabell 3.5 utgår i årets publikation. Tabellen 4.5 över utrikesfödda efter födelseland kommunvis tillkommer. I tabellen 4.4 redovisas samma länder som i tabell 4.5.

I tabell 2.3 redovisas utländska medborgare efter kön, ålder och civilstånd i hela riket. I tabellen redovisas endast medborgarskapsländer med mer än 99 personer.

I tabellerna 2.8 och 2.9 redovisas på motsvarande sätt endast enskilda länder med mer än 99 personer. Tabell 2.5 redovisar endast länder med mer än 4 999 personer.

Medelfolkmängderna i tabellerna 2.12 och 2.13 är beräknade som medelvärdet av folkmängden vid årets början och slut.

I tabell 1.3 ges en översikt av antalet gifta samboende kvinnor och ensamstående män och kvinnor med hemmavarande barn kunder 18 år för åren 1967–1983. I tabellen 8.1 avses med ensamstående en person som är ogift, änka/änkling, frånskild eller gift ej samboende. Om ingen person i familjen fyllt 18 år och ingen är gift samboende, räknas den äldste som ensamstående och de övriga som barn. Med nämnda undantag räknas i de familjestatistiska tabellerna (1.3 och 8.1) hemmavarande familjemedlemmar under 18 år (egna barn, styvbarn, fosterbarn, barnbarn, yngre syskon m fl) som barn. Åldersgruppen –19 år innefattar dels alla personer som fyllt 18 och 19 år, dels personer som är under 18 år och som räknas

som huvudman enligt ovan. På grund av att aviseringarna till RTB för de båda makarna vid äktenskapets ingående eller upplösning inte inkommer till RTB samtidigt stämmer ej antalet gifta samboende män exakt överens med antalet gifta samboende kvinnor.

5 Samboende oavsett civilstånd

Den familjetabell som publiceras i det sjunde tabellavsnittet är baserad på huvudmannabegreppet i folkbokföringen, dvs av samboende vuxna personer är det endast de gifta samboende som kopplas ihop. Övriga samboende redovisas som ensamstående. Barn under arton år kan kopplas till vårdnadshavaren som är huvudman. I de fall där vårdnadshavaren är samboende utan att vara gift redovisas barnet som barn till ensamstående. Med det ökade samboendet utan giftermål som bakgrund speglar därför tabellerna dåligt verkligheten. I folk- och bostadsräkningen 1975 (FoB 75) redovisas i fyra tabeller samboendet oavsett giftermål. Som samboende i FoB 75 räknas gifta samboende och personer som på FoB-blanketten uppgett sig vara sammanboende med bostadsinnehavaren oavsett om de är gifta eller ej. Samboende par måste dessutom vara mantalsskrivna på samma fastighet och bo i samma lägenhet för att räknas som samboende i FoB 75. Resultat har publicerats i Folk- och bostadsräkningen 1975 (SOS) del 5:2.

Med hjälp av undersökningen om levnadsförhållandena (ULF) kan man skatta antalet samboende ej gifta. ULF är en urvalsundersökning. I urvalet har de senaste åren ingått ca 7 000 personer årligen. Objektsbortfallet är ca 20 procent.

Definitionen av samboende i ULF är något vidare än i FoB 75. Som redan nämnts gäller i FoB 75 att samboende enbart redovisas för personer som uppgett sig samboende med bostadsinnehavaren. Detta villkor finns inte i ULF. ULF har inte heller samma krav att båda personerna skall vara kyrkobokförda på samma fastighet som finns i FoB.

Eftersom ULFs uppgifter baseras på ett urval ger resultaten från ULF slumpmässiga avvikelser från det sanna värdet. Uppgifter om samboende enligt ULF finns i texttabellerna 2 till 5.

6 Råtabeller

Den anslagsfinansierade produktionen i DEMOPAK finns i råtabellform på enheten för befolkningsstatistik vid Statistiska centralbyrån i Örebro. DEMOPAK presenteras i bilaga 5 i denna publikation.

Fr o m årsskiftet 1974/75 produceras även två tabeller med folkmängden fördelad på ålder i församlingar.

- A 1 Folkmängd efter ålder (i ettårsklasser), kön och civilstånd 1984–12–31 enligt indelningen 1985–01–01.
- A 1.1 Folkmängd i absoluta och relativa tal efter kön och ålder (i ettårsklasser) 1984–12–31 enligt indelningen 1985–01–01.
- A 2 Folkmängd efter ålder (i femårsklasser), kön och civilstånd 1984–12–31 enligt indelningen 1985–01–01.
- A 6 Giftna samboende par och ensamstående fördelade efter kön, ålder samt barnantal efter yngsta barnets ålder 1984–12–31 enligt indelningen 1985–01–01.
- A 10 Giftna samboende och ensamstående efter kön, civilstånd, antal hemmavarande barn och yngsta barnets ålder i kombination med föräldrarnas ålder 1984–12–31 enligt indelningen 1985–01–01.
- A 11 Giftna samboende och ensamstående efter kön, antal hemmavarande barn och yngsta barnets ålder i kombination med föräldrarnas ålder 1984–12–31 enligt indelningen 1985–01–01.
- A 14 Folkmängd efter kön och ålder i absoluta och relativa tal för hela landet, egna länet och egna kommunen samt medelålder, medianålder och kvartilåldrar 1984–12–31 enligt indelningen 1985–01–01.
- B 8 Utländska medborgare och statslösa efter medborgarskap, kön, civilstånd och ålder 1984–12–31 enligt indelningen 1985–01–01.

Tabellerna framställs för följande områden:

Tabellnummer	Område					
	Hela riket	Län	Storadsområde	A-region	Kommun	Församling
A 1	X	X	X	X	X	
A 1.1						X
A 2	X	X	X	X	X	X
A 6	X	X	X		X	
A 10	X	X			X	
A 11	X	X			X	
A 14					X	
B 8	X	X	X	X	X	

Samtliga råtabeller sänds till länsstyrelser, landsting och kommuner.

7 Kvalitet

För varje individ i RTB finns en kod (län, kommun och församling) för bosättning. Vid avisering om flyttning över länsgräns sker ingen kontroll vid utflyttningslänets datakontor av riktigheten i den uppgivna inflyttningsförsamlingens kod. Ungefär en vecka efter det en felaktig avisering gjorts upptäcks den felaktiga koden vid utflyttningslänets datakontor. Rättelse sker då även i RTB.

Vid framställning av tabellerna har den regionala koden kontrollerats i RTB. För 12 individer i RTB vid årsskiftet 1983/84 var den regionala koden invalid. Individer med invalida koder ingår ej i tabellerna.

Kvaliteten i folkmängdsstatistiken beror dels på över- eller undertäckning i den totala populationen t ex på grund av brister i rapporteringen av händelser som födelser, dödsfall, invandring och utvandring, dels på felaktigheter i kyrkobokföringen som ger upphov till fel i den regionala fördelningen t ex flyttningar inom landet som inte anmäls till pastorsämbetena.

Födelser och dödsfall ger upphov till mycket små problem med under- resp övertäckning beroende på de snabba rapporteringsrutinerna. För de nyfödda uppgår undertäckningen till 0,1 procent av 0-åringarna i folkmängdsstatistiken. Övertäckningen med anledning av ej rapporterade dödsfall är ännu något lägre i de olika åldersklasserna. Invandringen ger upphov till undertäckning beroende på den relativt långa tiden mellan invandringen och registreringstidpunkten. För de icke nordiska medborgarna är tidsskillnaden i genomsnitt 8 månader. Motsvarande uppgift för nordiska invandrare saknas men torde vara kortare. Utvandrare förorsakar övertäckning i registret eftersom utflyttningen inte alltid anmäls.

I samband med massutsändningar av brev som skattsedlar, röstkort, blanketter till folk- och bostadsräkning m m kontrolleras adressuppgifterna på de försändelser som varit obeställbara. Avsikten är att kontrollera att flyttning anmäls i rätt tid och därmed att den registrerade bosättningen – kyrkobokföringen på viss ort och fastighet – överensstämmer med den faktiska bosättningen. Resultaten av utredningarna i samband med utsändningen av blanketter till 1975 och 1980 års folk- och bostadsräkning framgår av följande tablåer.

Tablå 1 Resultat av ändringar av kyrkobokföringsförhållanden 1975 och 1980

Ändringstyp	Antal ändringar		i procent av samtliga invånare 16 år och äldre	
	1975	1980	1975	1980
Inrikes flyttning	11 731	11 227	0,18	0,17
Emigration	4 687	4 887	0,07	0,07
Överföring till:				
»På församling skriven«	4 366	3 836	0,07	0,06
»Utan känt hemvist«	3 729	2 432	0,06	0,04
Totalt	24 513	22 382	0,38	0,34

Tablå 2 Antal ändringar av kyrkobokföringsförhållanden 1980 länsvis

Län	Antal ändringar	i procent av samtliga invånare 16 år och äldre
Stockholm	6 357	0,54
Uppsala	1 031	0,55
Södermanland	745	0,38
Östergötland	951	0,31
Jönköping	568	0,24
Kronoberg	235	0,17
Kalmar	368	0,19
Gotland	95	0,22
Blekinge	262	0,22
Kristianstad	390	0,18
Malmöhus	3 256	0,55
Halland	328	0,18
Göteborg o Bohus	2 213	0,39
Älvsborg	808	0,24
Skaraborg	359	0,17
Värmland	471	0,21
Örebro	603	0,28
Västmanland	552	0,27
Kopparberg	454	0,20
Gävleborg	397	0,17
Västernorrland	520	0,24
Jämtland	195	0,18
Västerbotten	466	0,24
Norrbottn	578	0,28
Hela riket	22 382	0,34

8 Annan befolkningsstatistik

I Folkmängd (SOS) del 1–2 publiceras folkmängden i kommuner och församlingar. Del 2 har upphört som särskild publikation fr o m årsskiftet 1980–12–31. Uppgifter om folkmängd i landskap och landstingsområden har överförts till den tidigare del 1 som därmed kallas Folkmängd del 1–2.

Ändringskomponenterna (födda, döda, flyttade etc) publiceras i Befolkningsförändringar (SOS) del 1 för kommuner och församlingar. I Befolkningsförändringar del 3 finns utförlig statistik för hela riket och länen. Flyttningsstatistik publiceras i Befolkningsförändringar (SOS) del 2.

Förutom de råtabeller som produceras i DEMOPAK¹-systemet avseende folkmängd framställs även ett antal tabeller över folkmängdens förändring i AVIPAK²-systemet. Rå-

1) DEMOPAK redovisas i bilaga till Folkmängd 31 dec. 1981.

2) AVIPAK är ett antal standardiserade tabeller som visar befolkningsförändringar under valda tidsperioder för olika regionala områden. AVIPAK presenteras i en bilaga i Befolkningsförändringar 1982 (SOS). Del 2.

tabellerna i såväl DEMOPAK som AVIPAK sänds direkt till länsstyrelser, landsting och kommuner. Samtliga råtabeller finns även tillgängliga vid Statistiska centralbyrån i Örebro hos enheten för befolkningsstatistik.

9 Tidigare publicerad statistik

Publikationerna avseende 1968–1972 utgavs med samma titel men med underrubriken »Fördelning efter kön, ålder och civilstånd i kommunblock m m«. År 1967 utgavs rapporten under titeln *Folkmängden 1 november 1967 enligt indelningen 1 januari 1968 efter kön, ålder och civilstånd i hela riket, länen, A-regionerna och kommunblocken*. Uppgifter om befolkningens fördelning efter bl a medborgarskap samt familjestatistik

publicerades för åren 1968–1972 i serien *Statistiska meddelanden*, nämligen för 1968 i Be 1969:8, för 1969 i Be 1970:4 och Be 1970:6, för 1970 i Be 1971:5 och Be 1971:7, för 1971 i Be 1972:6 och för 1972 i Be 1973:7.

10 DEMOPAK

SCB producerar två gånger pr år – vid hel- och halvårsskifte – ett demografiskt statistikpaket avsett för regional och lokal planering. Den sammanfattande benämningen på de tabeller som framställs är DEMOPAK¹.

1) DEMOPAK redovisas i bilaga till *Folkmängd* 31 dec. 1981.

Texttabell 1

Samboende och ensamstående i tusental i åldern 16–74 år dels enligt FoB 75 och FoB 80, dels enligt undersökningen om levnadsförhållanden 1975–1984. Hela riket

År	Ejsamboende			Samboende						Samboende ej gifta i pro- cent av samtl samboende
	Män	Kv	Summa	Ej gifta			Giftn			
				Män	Kv	Summa	Män	Kv	Summa	
FoB 75	1 036	989	2 025	226	227	452	1 713	1 757	3 471	12
FoB 80	1 107	1 054	2 161	297	298	594	1 624	1 674	3 298	15
ULF 75	997	959	1 956	249	255	504	1 687	1 736	3 423	13
» 76	995	958	1 953	272	264	536	1 678	1 722	3 400	14
» 77	967	947	1 914	312	313	625	1 670	1 714	3 384	16
» 78	1 018	989	2 007	320	301	620	1 678	1 699	3 377	16
» 79	1 004	1 006	2 010	350	315	665	1 627	1 699	3 326	17
» 80	1 034	977	2 011	343	361	704	1 622	1 668	3 290	18
» 81	1 042	1 017	2 059	380	362	743	1 584	1 634	3 219	19
» 82	1 072	1 076	2 148	383	355	738	1 565	1 597	3 162	19
» 83	1 078	1 038	2 116	414	400	814	1 543	1 597	3 140	21
Ung. 95 procent årligt konfidens- intervall	±52	±52	±66	±30	±30	±42	±62	±62	±69	

Texttabell 2

Samboende och ej samboende fördelade efter kön, ålder och civilstånd enligt undersökningen om levnadsförhållanden 1983. Procentuell fördelning. Hela riket

Kön	Ålder	Samboende				Ejsamboende				Summa
		Ogifta	Giftn	Förut giftn	Totalt	Ogifta	Giftn	Förut giftn	Totalt	
Män	16–19	2	0	0	2	98	0	0	98	100
	20–24	24	3	0	27	73	0	0	73	100
	25–29	38	21	1	60	39	1	0	40	100
	30–34	23	48	2	73	24	1	2	27	100
	35–39	17	61	4	82	13	2	3	18	100
	40–44	6	67	5	78	11	1	10	22	100
	45–54	1	72	4	77	11	1	11	23	100
	55–64	2	74	3	79	9	1	11	21	100
	65–74	1	71	2	74	14	1	11	26	100
	75–84	0	59	2	61	12	4	23	39	100
Summa	16–84	11	52	2	65	27	1	7	35	100
Kvinnor	16–19	8	0	0	8	92	0	0	92	100
	20–24	39	12	0	51	48	0	1	49	100
	25–29	33	37	2	72	25	1	2	28	100
	30–34	18	59	4	81	12	2	5	19	100
	35–39	9	69	5	83	8	1	8	17	100
	40–44	4	70	5	79	7	2	12	21	100
	45–54	2	73	4	79	5	1	15	21	100
	55–64	1	69	1	71	6	2	21	29	100
	65–74	1	51	1	53	9	1	37	47	100
	75–84	0	23	0	23	13	2	62	77	100
Summa	16–84	10	50	2	62	19	1	18	38	100

Texttabell 3**Antal personer 100 år och äldre i hela riket 31 december 1984**

Ålder	Antal		Summa
	Män	Kvinnor	
100	48	170	218
101	26	92	118
102	8	58	66
103	2	16	18
104	1	17	18
105	2	9	11
106	0	3	3
107	0	1	1
108	0	0	0
109	0	1	1
Summa	87	367	454

Texttabell 4**De tio största medborgarskapsgrupperna i Sverige 31 december 1984**

Medborgarskapsland	Antal
1. Finland	143 928
2. Jugoslavien	38 253
3. Norge	26 097
4. Danmark	25 501
5. Turkiet	21 159
6. Polen	15 414
7. Tyskland Förb. rep.	12 117
8. Grekland	10 410
9. Storbritannien	8 980
10. Chile	8 920

Texttabell 5**De tio kommuner som har den högsta respektive lägsta andelen (i procent) utländska medborgare 31 december 1984**

Kommuner med högst andel utländska medborgare	Andel i procent
1. Botkyrka	22,1
2. Haparanda	21,4
3. Södertälje	14,2
4. Upplands-Väsby	13,1
5. Huddinge	12,5
6. Haninge	11,4
7. Sigtuna	11,2
8. Surahammar	10,9
9. Upplands-Bro	10,7
10. Solna	10,4

Kommuner med lägst andel utländska medborgare	Andel i procent
1. Bjurholm	0,3
2. Malå	0,4
Norsjö	0,4
4. Karlsborg, Dorotea, Sorsele, Åsele	0,5
8. Bollnäs, Ljusdal, Ockelbo, Vilhelmina Vännäs, Älvsbyn	0,6

Texttabell 6**De tio kommuner som har den högsta respektive lägsta andelen (i procent) förskolebarn (0–6 år) 31 december 1984**

Kommuner med högst andel förskolebarn	Andel i procent
1. Habo	11,7
2. Mullsjö	11,5
3. Upplands-Bro	10,6
4. Botkyrka	10,4
5. Svedala	10,3
6. Haninge	10,2
7. Vallentuna	10,1
8. Upplands-Väsby	9,9
9. Söderköping, Robertsfors	9,8

Kommuner med lägst andel förskolebarn	Andel i procent
1. Munkfors	5,7
2. Bjurholm	5,9
3. Solna	6,0
4. Hällefors	6,1
5. Åsele	6,2
6. Hagfors	6,3
7. Sandviken, Överkalix	6,5
9. Sundbyberg, Malmö, Åmål Filipstad, Karlskoga, Vansbro, Hofors	6,6

Texttabell 7

De tio kommuner som har den högsta respektive lägsta andelen (i procent) ålderspensionärer (65–w år) 31 december 1984

Kommuner med högst andel ålderspensionärer	Andel i procent	Kommuner med lägst andel ålderspensionärer	Andel i procent
1. Åsele	26,8	1. Håbo	5,1
2. Bjurholm	26,0	2. Tyresö	5,6
3. Sotenäs	25,9	3. Upplands-Bro	5,7
4. Högsby, Rättvik	25,5	4. Botkyrka	6,1
6. Vansbro, Kramfors	25,2	5. Haninge, Upplands-Väsby	6,2
8. Ragunda	25,1	7. Salem	6,3
9. Berg	24,5	8. Järfälla	6,6
10. Bräcke	24,4	9. Österåker	6,9
		10. Staffanstorps	7,3

Tabeller

Tables

Tabell 1.2 Folkmängd efter medborgarskap (samtliga länder) 31 december 1970-1984
Population by citizenship (all countries) in the whole country, Dec. 31, 1970-1984

MEDBORGARSKAPSLAND	ANTAL 31 DECEMBER 1970	1977	1978	1979	1980	1981	1982	1983	1984
SVERIGE	7669949	7842671	7860249	7878897	7896270	7909032	7922009	7933433	7952056
NORDEN	269763	253703	249829	247044	240857	229349	215261	205110	198802
DANMARK	31454	34268	32147	30650	29465	28305	26963	26195	25501
FINLAND	208955	188972	187600	186371	181401	171994	160040	150641	143928
ISLAND	1713	3107	3269	3518	3916	3698	3394	3151	3276
NORGE	27641	27356	26813	26505	25995	25352	24864	25131	26097
ÖVRIGA EUROPA	117112	121024	119233	116443	113161	110985	112795	111107	109523
ALBANIEN	208	93	80	67	62	59	33	31	28
BELGIEN	250	261	256	274	253	274	271	267	300
BULGARIEN	621	375	305	292	285	291	285	308	327
FRANKRIKE	1807	2440	2490	2499	2411	2355	2317	2297	2324
GREKLAND	13987	18361	18051	16575	15254	13820	13141	11810	10410
IRLAND	126	283	310	331	342	351	377	389	446
ITALIEN	7761	5749	5482	5138	4786	4524	4368	4151	4034
JUGOSLAVIEN	36863	40796	40373	39825	39184	38771	38491	38272	38253
LIECHTENSTEIN	8	6	6	5	5	5	5	5	5
LUXEMBURG	17	9	6	7	6	5	5	6	7
MALTA	16	53	53	57	56	57	48	52	53
MONACO	2	1	1	1	1	1	1		
NEDERLÄNDERNA	2724	2515	2402	2395	2264	2256	2277	2290	2296
POLEN	4210	3609	9550	9897	10337	10703	14133	14852	15414
PORTUGAL	1582	1833	1726	1665	1602	1573	1574	1555	1544
RUMÄNIEN	375	421	413	431	522	622	715	802	963
SAN MARINO		2	3	3	8	8	10	10	10
SCHWEIZ	2461	2322	2317	2308	2212	2155	2094	2062	2091
SPANIEN	3993	3763	3641	3552	3384	3287	3234	3156	2997
STORBRIANNIEN	5531	8347	8616	8777	8652	8828	8921	8978	8980
TJECKOSLOVAKIEN	4201	1576	1204	1139	1091	1146	1155	1184	1156
TYSKLAND DEM REP	.	170	206	253	364	478	487	514	567
TYSKLAND FÖRBUNDSREP	20892	16147	15523	14898	14039	13337	12977	12459	12117
UNGERN	4493	3102	2548	2503	2695	2836	2716	2622	2229
ÖSTERRIKE	4984	3790	3671	3551	3346	3243	3180	3041	2972
AFRIKA	2539	5713	6144	6469	6882	7265	7446	7690	7377
ALGERIET	281	603	617	592	582	569	552	540	476
ANGOLA		1	1	1	3	3	1	12	11
ARABREP EGYPTEN	325	478	480	469	478	475	448	441	382
BOTSWANA		7	7	6	10	9	9	8	8
BURUNDI	1	1	1	1	1	1	2	2	3
CENTRALAFRIKANSKA REP		1	2	1	1	1	1	1	1
COMORERNA		6	7	9	10	13	8	9	8
DAHOMEY	2	3							1
DJI BOUTI				2	2	2	1	1	2
EKVATORIALGUINEA							1	1	1
ELFENBENSKUSTEN	4	22	24	23	22	22	22	21	20
ETIOPIEN	223	636	703	879	1146	1392	1638	1777	1680
GABON	9	51	49	53	44	37	38	35	30
GAMBIA	46	382	420	458	475	491	507	522	559
GHANA	64	130	150	173	162	169	173	164	172
GUINEA	7	13	15	15	13	14	9	6	4
GUINEA-BISSAU	18			1	2	6	6	12	11
KAMERUN		21	16	14	14	16	18	17	17
KAP VERDE		2	13	28	39	56	56	92	98
KENYA	67	148	173	174	165	170	171	185	197
KONGO FOLKREP		4	11	22	23	19	21	19	21
LESOTHO	3	14	15	15	15	14	13	14	15
LIBERIA	46	64	61	61	69	74	63	70	65

Tabell 1.2 (forts) Folkmängd efter medborgarskap (samtliga länder) 31 december 1970–1984

MEDBORGARSKAPSLAND	ANTAL 1970	31 DECEMBER 1977	1978	1979	1980	1981	1982	1983	1984
LIBYEN	7	33	38	45	39	129	44	61	74
MADAGASKAR	3	2	2	2	5	9	20	22	22
MALAWI	6	6	9	10	13	13	13	12	12
MALJ	6	12	9	10	8	7	6	5	4
MAROCKO	695	1270	1356	1337	1395	1376	1334	1309	1157
MAURETANIEN	1	1	1	1	1	1	1	1	3
MAURITIUS	3	18	20	29	34	38	37	39	40
MOCAMBIQUE		2	2	2	2	2	2	4	9
NAMIBIA		11	16	26	28	32	34	27	23
NIGER	3	2	4	2	2	3	3	2	2
NIGERIA	97	192	188	180	164	166	163	168	175
RUANDA		1	2	2	2	3	1	3	4
SAO TOME OCH PRINCIPE		1	3	2	2	2	3	2	1
SENEGAL	19	42	47	43	41	39	36	39	37
SEYCHELLERNA			1	4	6	7	8	12	16
SIERRA LEONE	22	30	32	29	35	35	40	35	29
SOMALIA	25	54	68	93	106	105	135	156	156
SUDAN	28	97	111	119	120	123	126	115	103
SWAZILAND		4	5	5	6	3	3	3	5
SYDAFRIKA	158	208	191	188	176	165	167	177	173
TANZANIA	45	120	132	136	144	151	167	165	174
TCHAD					1	1	1	1	
TOGO	2	3	3	5	6	7	7	4	4
TUNISIEN	261	783	895	935	964	969	939	893	811
UGANDA	26	163	156	158	180	191	255	328	397
ZAIRE	22	36	43	60	62	69	73	79	84
ZAMBIA	13	24	27	30	38	41	40	45	53
ZIMBABWE	.	6	16	17	25	27	28	32	25
ÖVRE VOLTA	1	5	2	2	1	1	2	2	2
NORDAMERIKA	6687	7225	7325	7252	6989	7104	7296	7590	8086
BAHAMAS		6	8	8	7	8	8	5	4
BARBADOS	5	21	25	26	22	25	27	30	30
BELIZE							1	2	2
CANADA	442	491	523	511	509	569	598	630	658
COSTA RICA	11	37	42	40	45	51	48	46	51
CUBA	44	26	23	27	23	25	25	27	27
DOMINICA							19	23	28
DOMINIKANSKA REP	13	47	49	51	45	55	57	54	46
EL SALVADOR	8	36	51	22	21	38	39	80	297
GRENADA		5	2	2	3	5	8	13	17
GUATEMALA	16	58	66	72	66	113	145	181	187
HAITI	27	32	24	29	28	28	24	22	20
HONDURAS	7	18	19	15	17	19	20	19	31
JAMAICA	22	54	58	57	49	42	50	49	50
SANKTA LUCIA					2	3	3	4	4
MEXICO	90	139	150	158	162	177	177	208	227
NICARAGUA	10	33	32	44	23	28	32	37	39
PANAMA	13	29	41	42	41	48	49	49	53
TRINIDAD OCH TOBAGO	70	91	80	87	91	89	83	84	81
USA	5909	6102	6132	6061	5835	5781	5883	6027	6228
SYDAMERIKA	1091	7939	10322	11948	13364	15217	15832	16030	15490
ARGENTINA	248	777	1296	1578	1725	1738	1648	1515	1217
BOLIVIA	40	511	494	462	524	1562	1601	1365	1345
BRASILIEN	205	546	565	555	510	529	537	567	624
CHILE	121	3947	5435	6435	7225	7904	8481	8910	8920
COLOMBIA	166	463	553	632	721	701	732	813	840

MEDBORGARSKAPSLAND	ANTAL 31 DECEMBER		1978	1979	1980	1981	1982	1983	1984
	1970	1977							
ECUADOR	39	200	204	182	172	165	166	171	159
GUYANA	27	33	30	25	23	23	26	24	30
PARAGUAY	8	31	50	72	78	87	92	86	67
PERU	125	267	275	298	345	380	404	446	464
SURINAM		1	4	5	7	8	8	5	5
URUGUAY	44	1005	1248	1526	1876	1965	1989	1987	1680
VENEZUELA	68	159	172	178	158	155	148	141	139
ASIEN	8103	24883	27581	31034	36315	39764	42202	44755	46091
AFGHANISTAN	3	6	7	9	8	27	37	57	79
BAHRAIN	8	8	7	5	5	6	7	9	9
BANGLADESH	.	140	331	397	440	468	483	466	439
BHUTAN			2	2	2				
BURMA	4	5	4	1					1
CYPERN	139	303	318	323	307	303	284	270	264
FILIPPINERNA	56	201	219	260	329	402	478	576	637
HONG KONG								13	58
INDIEN	492	1316	1410	1528	1624	1661	1602	1665	1577
INDONESIEN	87	206	162	203	214	237	206	261	176
IRAK	91	188	313	476	557	890	1392	1997	2530
IRAN	366	1545	1903	2189	2935	3344	3661	4092	5526
ISRAEL	439	728	715	691	715	727	707	702	690
JAPAN	491	1025	1024	1031	1023	1026	1095	1048	1096
JEMEN	8	13	12	10	6	6	4	4	6
JORDANIEN	377	521	507	464	418	389	354	394	356
KAMPUCHEA	2	9	7	11	24	93	100	119	112
KINA (TAIWAN)		101	120	134	147	202	228	246	204
KINA FOLKREP	104	346	389	497	666	844	967	1000	961
KOREA DEM FOLKREP	.	5	8	7	7	6	5	6	5
KOREA REPUBLIKEN	691	872	700	573	513	516	477	526	492
KUWAIT	1	3	2	4	4			9	17
LAOS		1	1	1		2	5	8	9
LIBANON	169	1088	1214	1426	1561	1557	1593	1518	1644
MALAYSIA	49	202	252	284	323	382	412	442	460
MALDIVERNA		2	1	1	1	5	5	4	3
NEPAL	1	4	7	21	24	13	12	15	9
OMAN		2	2	2	2	3	6	7	6
PAKISTAN	220	667	731	766	803	784	790	779	745
SAUDI-ARABIEN	5	4	3	2	4	5	48	7	43
SINGAPORE	16	56	59	66	78	91	97	105	100
SOC REP VIETNAM	13	50	45	796	2044	2793	3246	3781	3051
SRI LANKA	28	351	507	465	674	649	564	621	649
SYDJEMEN		2	2	5	6	5	4	5	6
SYRIEN	107	871	1175	1386	1554	1647	1676	1657	1437
THAILAND	67	669	687	793	994	1186	1315	1446	1534
TURKIET	4069	13372	14731	16205	18303	19493	20342	20900	21159
OCEANIEN	446	609	666	682	620	609	604	631	670
AUSTRALIEN	373	514	562	566	508	501	489	513	550
FIJI		1	3	4	6	7	7	8	8
NYA ZEELAND	73	93	99	104	97	99	105	106	109
PAPUA NYA GUINEA				6	6				
SALOMONÖARNA					1	1	1	1	
TONGA			1	2	2	1	1	2	2
VÄSTRA SAMOA		1	1				1	1	1
SOVJETUNIONEN	1815	874	837	887	937	1003	1051	1086	1117
OKÄNT	284	462	449	488	490	499	513	478	488
STATSLÖSA	3440	2013	1802	1866	2052	2203	2475	2655	2922
SUMMA UTLÄNNINGAR	411280	424445	424188	424113	421667	414001	405475	397140	390565

Tabell 1.3 Giftn samboende kvinnor, ensamstående kvinnor och män med hemmavarande barn under 18 år
31 december 1970–1984
 Cohabiting married women, not married women and men with children under 18 years, Dec. 31, 1970–1984

ÅLDER	TIDPUNKT	MED HEMMAVARANDE BARN UNDER 18 ÅR						DÄRAV MED ETT BARN						UTAN HEMMAVARANDE BARN UNDER 18 ÅR
		ANTAL		PROCENTUELL FÖRDELNING				ANTAL		PROCENTUELL FÖRDELNING				
		GIFTA SAM-BOENDE KVIN-NOR	ENSAMSTÄENDE KVIN-NOR MÄN	GIFTA SAM-BOENDE KVIN-NOR	ENSAMSTÄENDE KVIN-NOR	MÄN		GIFTA SAM-BOENDE KVIN-NOR	ENSAMSTÄENDE KVIN-NOR	MÄN	GIFTA SAM-BOENDE KVIN-NOR	ENSAMSTÄENDE KVIN-NOR	MÄN	
18-24	1970-12-31	83464	41603	614	66,41	33,10	0,49	52636	36061	563	58,97	40,40	0,63	36094
	1971-12-31	73459	46198	410	61,18	38,48	0,34	46158	39536	568	53,63	45,94	0,43	30465
	1972-12-31	63332	50808	349	55,32	44,38	0,30	39838	42799	321	48,02	51,59	0,39	25654
	1973-12-31	53755	53246	300	50,10	49,62	0,28	34317	44610	269	43,33	56,33	0,34	22314
	1974-12-31	48508	54313	316	47,03	42,66	0,31	31255	45407	289	40,62	59,01	0,37	21242
	1975-12-31	44763	53951	315	45,20	54,48	0,32	28962	45103	278	38,96	60,67	0,37	19486
	1976-12-31	42169	51896	340	44,67	54,97	0,36	27243	43294	303	38,46	61,12	0,43	19132
	1977-12-31	38505	49836	342	43,42	56,20	0,39	24327	41273	290	36,92	62,64	0,44	17897
	1978-12-31	34211	47190	305	41,87	57,76	0,37	21201	38783	270	35,19	64,37	0,45	16514
	1979-12-31	30820	45445	332	40,24	59,33	0,43	18921	37164	302	33,56	65,91	0,54	14947
18-24	1980-12-31	27713	43503	306	38,75	60,82	0,43	16956	35581	277	32,11	67,37	0,52	13673
	1981-12-31	24765	41129	311	37,41	62,12	0,47	15385	33694	284	31,17	68,26	0,58	12564
	1982-12-31	22356	38782	292	36,39	63,13	0,48	13886	31780	266	30,23	69,19	0,58	11401
	1983-12-31	20343	37065	249	35,28	64,29	0,43	12555	30389	226	29,08	70,39	0,52	10572
	1984-12-31	18677	35890	234	34,08	65,49	0,43	11407	29305	209	27,68	71,61	0,51	10096
	25-34	1970-12-31	353146	49703	3366	86,94	12,24	0,83	109842	29818	2472	77,28	20,98	1,74
1971-12-31		362237	58559	3515	85,37	13,80	0,83	112238	34941	2620	74,93	23,33	1,75	49352
1972-12-31		366172	69959	3802	83,23	15,90	0,86	111512	41423	2825	71,59	26,59	1,81	46746
1973-12-31		366625	81497	4222	81,05	18,02	0,93	109996	47976	3155	68,27	29,78	1,96	44682
1974-12-31		365374	92574	4777	78,96	20,01	1,03	107260	53853	3598	65,12	32,70	2,18	43347
1975-12-31		364539	102661	5597	77,10	21,71	1,18	105127	59012	4209	62,45	35,05	2,50	41699
1976-12-31		361277	110707	6246	75,54	23,15	1,31	102572	63282	4775	60,11	37,09	2,80	40754
1977-12-31		352828	117986	6828	7387	24,70	1,43	98440	67142	5316	57,60	39,29	3,11	39026
1978-12-31		337731	124604	7154	71,94	26,54	1,52	92239	70464	5637	54,79	41,86	3,35	37940
1979-12-31		319674	129463	7323	70,03	28,36	1,60	85313	72765	5850	52,04	44,39	3,57	36650
25-34	1980-12-31	301658	133853	7324	68,12	30,23	1,65	79688	74364	5868	49,83	46,50	3,67	34787
	1981-12-31	282490	135908	7283	66,36	31,93	1,71	74311	74928	5923	47,89	48,29	3,82	33555
	1982-12-31	265047	138074	6924	64,64	33,67	1,69	69405	75520	5598	46,11	50,17	3,72	32034
	1983-12-31	247947	139135	6682	62,97	35,33	1,70	64855	75244	5425	44,57	51,71	3,73	30564
	1984-12-31	232690	140091	6431	61,36	36,94	1,70	60388	75140	5195	42,91	53,40	3,69	30041
	35-44	1970-12-31	316630	35038	4764	88,83	9,83	1,34	99808	18002	2912	82,68	14,91	2,41
1971-12-31		313357	37250	5158	88,08	10,47	1,45	96800	18921	3149	81,43	15,92	2,65	55402
1972-12-31		310218	40441	5703	87,05	11,34	1,60	94302	20264	3558	79,85	17,14	3,01	52996
1973-12-31		307736	43238	6282	86,14	12,10	1,76	92112	21605	3924	78,30	18,37	3,34	51364
1974-12-31		307285	47064	7136	85,01	13,02	1,97	90977	23604	4487	76,41	19,82	3,77	50392
1975-12-31		305595	51233	7999	83,76	14,04	2,19	89921	25691	5103	74,49	21,28	4,23	48699
1976-12-31		306780	55261	9128	82,65	14,89	2,46	89824	27908	6002	72,59	22,55	4,85	47566
1977-12-31		311648	61004	10407	81,36	15,93	2,72	91108	30959	7003	70,59	23,99	5,43	46981
1978-12-31		321756	67435	11810	80,24	16,82	2,95	93918	34532	8157	68,75	25,28	5,97	46740
1979-12-31		332660	74909	13305	79,04	17,80	3,16	97266	38744	9289	66,94	26,67	6,39	47310
35-44	1980-12-31	343104	82271	14836	77,94	18,69	3,37	100930	43129	10628	65,25	27,88	6,87	48102
	1981-12-31	350684	89956	16207	76,76	19,69	3,55	103894	47677	11785	63,60	29,19	7,21	49560
	1982-12-31	355949	97464	17182	75,64	20,71	3,65	106961	51976	12709	62,31	30,28	7,40	51777
	1983-12-31	358990	104673	18032	74,53	21,73	3,74	109596	56303	13476	61,10	31,39	7,51	53903
	1984-12-31	359042	111122	18491	73,48	22,74	3,78	111329	59717	13929	60,19	32,28	7,53	56083

Tabell 1.4 Kvinnor i åldern 20–44 år efter antal hemmavarande barn under 18 år i absoluta och relativa tal 31 december 1974–1984

Women by age and number of children under 18 years, Dec. 31, 1974–1984

ÅLDER	31 DECEMBER ÅR	ANTAL KVINNOR EFTER ANTAL BARN					SUMMA	PROCENTUELL FÖRDELNING					
		0	1	2	3	4+		0	1	2	3	4+	
20–24	1974	185026	68269	23283	2194	157	278929	66,3	24,5	8,3	0,8	0,1	
	1975	184733	66261	22134	1907	148	275183	67,1	24,1	8,0	0,7	0,1	
	1976	187474	63820	21279	1675	146	274394	68,3	23,3	7,8	0,6	0,1	
	1977	192350	59886	20662	1556	131	274584	70,1	21,8	7,5	0,6	0,0	
	1978	196875	55088	19473	1489	129	273054	72,1	20,2	7,1	0,5	0,0	
	1979	201453	51710	18222	1540	121	273046	73,8	18,9	6,7	0,6	0,0	
	1980	204143	48501	16772	1489	141	271046	75,3	17,9	6,2	0,5	0,1	
	1981	207194	45365	15071	1360	122	269112	77,0	16,9	5,6	0,5	0,0	
	1982	210395	42090	13827	1297	129	267738	78,6	15,7	5,2	0,5	0,0	
	1983	216138	39677	12829	1308	109	270061	80,0	14,7	4,8	0,5	0,0	
	1984	226781	37859	12262	1309	124	278335	81,5	13,6	4,4	0,5	0,0	
	25–29	1974	102592	99545	100315	21286	3104	326842	31,4	30,5	30,7	6,5	0,9
		1975	101802	97430	97654	20117	2779	319782	31,8	30,5	30,5	6,3	0,9
		1976	101140	94637	93599	18340	2364	310070	32,6	30,5	30,2	5,9	0,8
		1977	102416	91596	89620	16497	2128	302257	33,9	30,3	29,7	5,5	0,7
1978		105015	87288	85180	14820	1933	294236	35,7	29,7	28,9	5,0	0,7	
1979		107212	83001	80509	14120	1838	286680	37,4	29,0	28,1	4,9	0,6	
1980		110161	80501	77119	13556	1782	283119	38,9	28,4	27,2	4,8	0,6	
1981		115014	77976	73342	13527	1748	281607	40,8	27,7	26,0	4,8	0,6	
1982		119297	75750	69953	13422	1750	280172	42,6	27,0	25,0	4,8	0,6	
1983		122695	72972	66487	13120	1826	277100	44,3	26,3	24,0	4,7	0,7	
1984		126568	70648	63655	13217	1951	276039	45,9	25,6	23,1	4,8	0,7	
30–34		1974	48843	61568	118665	42773	10692	282541	17,3	21,8	42,0	15,1	3,8
		1975	51937	66709	128090	44226	10195	301157	17,2	22,2	42,5	14,7	3,4
		1976	54799	71227	136621	45347	9859	317853	17,2	22,4	43,0	14,3	3,1
		1977	56928	73986	142282	45288	9417	327901	17,4	22,6	43,4	13,8	2,9
	1978	58458	75415	144281	44662	8756	331572	17,6	22,7	43,5	13,5	2,6	
	1979	59321	75077	142756	43543	8293	328990	18,0	22,8	43,4	13,2	2,5	
	1980	59439	73551	138419	42550	8033	321992	18,5	22,8	43,0	13,2	2,5	
	1981	60064	71263	132267	40660	7615	311869	19,3	22,9	42,4	13,0	2,4	
	1982	60591	69175	126712	39040	7319	302837	20,0	22,8	41,8	12,9	2,4	
	1983	61595	67127	120761	37711	7078	294272	20,9	22,8	41,0	12,8	2,4	
	1984	63100	64880	114623	36653	7154	286410	22,0	22,7	40,0	12,8	2,5	
	35–39	1974	35262	47416	91430	41724	13997	229829	15,3	20,6	39,8	18,2	6,1
		1975	35908	49122	94905	42059	12932	234926	15,3	20,9	40,4	17,9	5,5
		1976	36730	50829	99053	42024	12076	240712	15,3	21,1	41,2	17,5	5,0
		1977	38565	54145	105225	42609	11470	252014	15,3	21,5	41,8	16,9	4,6
1978		40821	58131	112771	43665	11206	266594	15,3	21,8	42,3	16,4	4,2	
1979		43442	62445	121000	44969	11038	282894	15,4	22,1	42,8	15,9	3,9	
1980		46795	67730	129670	46383	10665	301243	15,5	22,5	43,0	15,4	3,5	
1981		50378	72615	136473	47435	10593	317494	15,9	22,9	43,0	14,9	3,3	
1982		52871	76117	139806	47521	10489	326804	16,2	23,3	42,8	14,5	3,2	
1983		54543	78199	139589	47410	10382	330123	16,5	23,7	42,3	14,4	3,1	
1984		55244	78137	137044	46869	10246	327540	16,9	23,9	41,8	14,3	3,1	
40–44		1974	60608	67165	62267	22796	7554	220390	27,5	30,5	28,3	10,3	3,4
		1975	59166	66490	62371	22169	6780	216976	27,3	30,6	28,7	10,2	3,1
		1976	58878	66903	63176	21834	6146	216937	27,1	30,8	29,1	10,1	2,8
		1977	58737	67922	64474	21224	5583	217940	27,0	31,2	29,6	9,7	2,6
	1978	59649	70319	67001	20919	5179	223067	26,7	31,5	30,0	9,4	2,3	
	1979	61421	73565	69169	20567	4816	229538	26,8	32,0	30,1	9,0	2,1	
	1980	63504	76329	69933	20153	4512	234431	27,1	32,6	29,8	8,6	1,9	
	1981	66519	78956	70671	19549	4348	240043	27,7	32,9	29,4	8,1	1,8	
	1982	71480	82820	72703	19733	4224	250960	28,5	33,0	29,0	7,9	1,7	
	1983	77201	87700	76105	19999	4279	265284	29,1	33,1	28,7	7,5	1,6	
	1984	83532	92909	80018	20469	4472	281400	29,7	33,0	28,4	7,3	1,6	

Tabell 2.1 Folkmängd efter kön, ålder (i ettårsklasser), civilstånd och medborgarskap i hela riket 31 december 1984
 Population by sex, age (in one-year groups), marital status and citizenship in the whole country, Dec. 31, 1984

ÅLDER	SAMTLIGA	DARAV EFTER KÖN		CIVILSTÅND OGIFTA		GIFTA		ÄNKLINGAR OCH ÄNKOR		FRÄNSKILDA	
		MÄN	KVINNOR	M	KV	M	KV	M	KV	M	KV
HELA BEFOLKNINGEN											
0	73550	43140	45490	48140	45490						
1	72230	47473	44752	47473	44752						
2	73437	48020	45387	48020	45387						
3	74569	43285	46284	48285	46284						
4	75565	50005	47660	50005	47660						
5	75641	49453	47188	49453	47188						
6	75711	47910	45801	47910	45801						
7	75761	47725	47036	47725	47036						
8	77487	50949	48538	50949	48538						
9	104374	55572	51302	55572	51302						
10	111324	57005	54319	57005	54319						
11	110575	56471	54104	56471	54104						
12	112605	57665	54940	57665	54940						
13	113351	58349	55502	58349	55502						
14	107799	56004	53795	56004	53795						
15	108291	55680	52611	55680	52611						
16	114069	58350	55719	58350	55719						
17	121888	62513	59275	62610	59214	2	60	1			1
18	125677	63434	60193	63436	59865	47	324			1	4
19	124267	63641	60626	63466	59609	172	993		1	3	23
20	124354	63642	61212	63196	59103	431	2024		1	13	34
21	115915	59504	56411	58651	52355	819	3402		3	34	171
22	110942	56603	54339	58229	43490	1688	5475		1	10	85
23	100066	55652	53414	52698	45012	2784	7802		1	9	169
24	107494	54555	52959	49973	41300	4276	10726		1	26	285
25	110547	55703	53844	49577	33702	5680	15861		3	42	443
26	111241	55932	54309	46888	35147	9342	17349		1	44	701
27	113612	57575	55937	44215	32388	12380	21098		9	49	1071
28	115137	59243	55944	41628	29015	16081	24028		15	81	1519
29	114409	58404	56005	37862	25855	18626	26737		14	97	1902
30	112759	57617	55142	33460	22418	21822	24883		17	128	2318
31	115945	57792	57153	31662	20504	25199	32128		24	157	2907
32	117079	59862	57217	28539	18588	27834	33683		44	180	3345
33	115350	59591	57269	25956	16599	29703	35120		58	221	3874
34	122290	62661	59629	24300	15210	35797	33014		67	280	4497
35	127337	59042	62845	22988	14140	36824	41465		75	381	5155
36	133025	67632	65393	21474	12901	40136	43909		103	428	5919
37	134695	65739	65956	19799	11354	42023	45182		138	523	6779
38	137235	70223	67005	18542	10272	43876	46409		173	654	7637
39	136429	70033	66341	16419	9032	45348	46568		183	702	8138
40	134345	69559	65286	14587	7812	45139	46286		222	856	8611
41	125902	63184	61718	12253	6776	43977	44087		267	861	8687
42	116219	59943	56276	10133	5690	41403	40432		229	857	8178
43	103552	52974	50378	8661	4759	36190	35961		244	975	7879
44	98144	50402	47742	7758	4236	34898	34334		265	962	7483
45	99735	50836	48899	7261	4026	35564	35325		251	1151	7760
46	95722	48670	47052	6462	3749	34545	34224		357	1290	7306
47	91512	46425	45087	6131	3366	33016	32898		345	1425	6933
48	89392	45028	44364	5652	3250	32149	32502		387	1550	6840
49	85920	43527	42393	5408	3007	31168	31061		415	1654	6536

ÅLDER	SAMTLIGA	DARAV EFTER KÖN		CIVILSTÄND OGIFTA		GIFTA		ÄNKLINGAR OCH ÄNKNOR		FRÅNSKILDA	
		MÄN	KVINNOR	M	KV	M	KV	M	KV	M	KV
HELA BEFOLKNINGEN											
50	34525	42135	42139	5270	2921	33286	33990	449	1863	5181	6365
51	33233	41653	41605	5122	2865	33133	33275	514	1998	5889	6447
52	35729	43363	43666	5301	2836	31314	32247	646	2435	5802	6148
53	37085	43135	43979	5177	2852	31572	32311	688	2703	5669	6108
54	33846	43717	45129	5353	2985	31813	32848	757	3111	5797	6195
55	37037	42849	44208	5476	2970	31174	32204	831	3560	5363	5474
56	33337	44162	45925	5469	2999	32414	33182	944	4107	5335	5637
57	33379	43435	44944	5395	2883	31953	32436	1070	4466	5017	5159
58	33553	44370	46180	5436	3068	32881	32808	1210	5046	4843	5258
59	33138	45554	47634	5621	3269	33395	33361	1313	5658	4725	5346
60	34371	45691	48380	5680	3348	34035	33445	1472	6464	4504	5123
61	35524	46563	48956	5764	3492	34726	33480	1690	7000	4368	4984
62	35533	46194	49689	5779	3621	34385	33124	1932	8031	4098	4943
63	332107	47263	52847	6011	3933	36767	34630	2208	9233	4274	5334
64	33379	51533	55799	6026	3982	38637	36032	2532	10675	4385	5110
65	37338	41927	45331	4315	3361	31513	23334	2364	9834	3235	3832
66	36387	40324	45263	4410	3420	30726	27165	2640	10933	3048	3775
67	35226	40663	45563	4569	3582	30419	26483	2856	11760	2819	3738
68	34337	39531	44558	4781	3684	29117	24871	2932	12427	2671	3576
69	32322	38037	44015	4531	3801	27881	23580	3155	13216	2440	3418
70	35227	35294	44933	4537	4116	27772	22957	3557	14454	2428	3404
71	31257	37276	43981	4409	4189	26777	21361	3795	15353	2295	3078
72	39539	35937	43630	4298	4353	25478	20052	4103	16232	2030	2943
73	35555	33336	41729	4169	4403	23556	17954	4175	16595	1936	2777
74	32335	32336	40529	3846	4620	22266	16392	4487	17047	1707	2470
75	33449	30599	39850	3665	4623	23840	14898	4581	17975	1513	2354
76	35343	27599	37744	3339	4699	18287	12721	4646	18152	1327	2172
77	33333	25253	35350	3112	4477	16355	11049	4648	17928	1138	1876
78	35719	22856	32853	2777	4470	14401	9114	4752	17548	936	1721
79	33261	19845	30416	2362	4296	12260	7690	4458	16928	765	1532
80	45133	17950	28203	2278	4211	10605	6358	4432	16260	635	1374
81	41016	15583	25428	1932	3988	8993	4932	4126	15370	537	1188
82	37531	14013	23668	1686	3944	7652	4098	4222	14684	453	942
83	35331	11971	21080	1425	3618	6245	3082	3944	13473	357	937
84	23758	10017	18741	1268	3339	4392	2453	3559	12223	298	726
85	23537	8095	15502	978	2770	3710	1691	3178	10431	229	610
86	23257	6939	13348	806	2409	2979	1241	2927	9194	197	534
87	16650	5475	11175	602	2073	2266	816	2475	7879	132	407
88	13949	4583	9366	536	1797	1749	601	2192	6524	106	344
89	11342	3361	7681	385	1456	1172	410	1731	5550	73	265
90	3520	2552	5968	278	1194	857	274	1373	4303	44	197
91	6770	1960	4810	207	969	575	165	1146	3495	32	181
92	4986	1402	3584	129	702	390	118	852	2628	31	136
93	3715	1044	2672	126	553	239	69	658	1965	21	85
94	2677	713	1959	72	427	141	38	487	1421	18	73
95	1379	499	1380	44	264	95	21	345	1052	15	43
96	1190	281	909	24	170	42	10	209	696	6	33
97	361	222	639	24	130	25	8	171	480	2	21
98	357	146	411	19	87	18	1	104	305	5	18
99	351	86	265	9	59	6	2	70	196	1	3
100-	1)	454	367	10	74	7	3	69	274	1	16
SUMMA	8342621	4120549	4222072	2064972	1778995	1695230	1696744	117583	446765	242764	299568

1) Antalet personer 100 år och däröver i hela riket finns uppdelat i texttabell 3 på sidan 20.

Tabell 2.1 (forts) Folkmängd efter kön, ålder (i ettårsklasser), civilstånd och medborgarskap i hela riket 31 december 1984

ÅLDER	SAMTLIGA	DARAV EFTER KÖN		CIVILSTÄND OGIFTA		GIFTA		ÄNKLINGAR OCH ÄNKOR		FRÄNSKILDA	
		MÄN	KVINNER	M	KV	M	KV	M	KV	M	KV
SVENSKA MEDBORGARE											
0	37719	45126	42593	45126	42593						
1	35704	44689	42015	44689	42015						
2	37343	43199	42649	43199	42649						
3	33997	45424	43573	45424	43573						
4	41917	47015	44902	47015	44902						
5	47717	46389	44328	46389	44328						
6	57794	44317	42977	44317	42977						
7	63501	46741	44060	46741	44060						
8	73411	47303	45608	47303	45608						
9	83544	50371	48273	50371	48273						
10	100114	53810	51304	53810	51304						
11	104215	53229	50986	53229	50986						
12	106171	54456	51715	54456	51715						
13	107373	55076	52302	55076	52302						
14	105545	52725	50620	52726	50620						
15	102326	52681	49645	52681	49645						
16	103037	53322	52715	53322	52715						
17	116241	59800	56441	59798	56427	1	14	1			
18	113339	61319	57370	61003	57242	16	127				
19	117233	61486	57747	61406	57138	77	595		1	3	13
20	117616	61378	58238	61090	56787	281	1396			7	55
21	114462	57110	53352	56481	50626	611	2581		2	18	143
22	104925	54026	50899	52637	46311	1317	4306		5	72	277
23	102419	52780	49639	50386	42755	2266	6410		6	128	468
24	100127	51261	48866	47525	39170	3527	8960	1	15	208	721
25	102599	50346	49653	47043	36675	5691	11936	2	37	310	1005
26	102995	52942	50053	44258	33296	8165	15264	1	31	518	1462
27	104530	53597	51233	41700	30554	10897	18627	4	37	796	2015
28	105719	54713	51001	39140	27240	14382	21299	9	71	1187	2391
29	105114	53851	51263	35574	24380	16786	23999	9	75	1482	2309
30	105197	52837	50360	31304	21123	19619	25993	15	106	1399	3138
31	107531	55212	52319	29767	19335	22999	29117	22	141	2424	3726
32	107551	55197	52354	26880	17457	25486	30669	40	155	2791	4073
33	107514	55014	52500	24315	15547	27381	32152	45	192	3273	4609
34	112576	57903	54773	22804	14284	31235	34888	60	245	3804	5356
35	113190	60237	57933	21518	13295	34243	38238	73	344	4403	6076
36	123239	62584	60655	20022	12172	37341	40709	91	384	5130	7390
37	120320	63833	61437	18536	10728	39276	42147	123	472	5948	8090
38	123423	65671	62752	17446	9735	41253	43546	157	599	6815	9872
39	123361	60034	52827	15497	8608	42960	44198	170	654	7407	9367
40	127936	65533	62268	13720	7480	43840	44208	208	802	7920	9778
41	120226	61399	58827	11488	6449	41664	42102	246	801	8001	9475
42	110048	55406	53682	9486	5450	39167	38635	218	811	7535	8786
43	97076	49350	47726	8019	4527	35924	34114	223	915	7184	8170
44	92709	47234	45475	7194	4057	32887	32754	255	902	6898	7762
45	94230	47713	46567	6771	3328	33565	33715	233	1085	7144	7939
46	90700	45833	44867	6013	3571	32688	32704	337	1223	6795	7369
47	80772	43773	42999	5705	3221	31336	31427	328	1357	6404	6994
48	85070	42666	42404	5255	3115	30633	31099	377	1472	6401	6718
49	81344	41254	40590	5017	2851	29742	29815	395	1572	6100	6352

ÅLDER	SAMTLIGA	DARAV EFTER KON		CIVILSTÄND OGIFTA		GIFTA		ÄNKLINGAR OCH ÄNKOR		FRÄNSKILDA	
		MÄN	KVINNOR	M	KV	M	KV	M	KV	M	KV
SVENSKA MEDBJRGARE											
50	30499	40075	40424	4957	2784	28903	29818	431	1781	5784	6041
51	79731	39748	40033	4823	2765	28704	29190	437	1909	5534	6169
52	33386	41211	42175	5054	2728	30376	31203	618	2341	5463	5973
53	33843	41362	42481	4935	2749	30395	31271	666	2598	5366	5353
54	35573	41972	43601	5117	2882	30649	31844	726	2977	5480	5898
55	34084	41290	42788	5226	2867	30163	31264	803	3434	5104	5223
56	37400	42771	44629	5248	2885	31520	32382	920	3965	5083	5397
57	55912	42108	43804	5205	2796	31080	31683	1032	4347	4791	4978
58	33176	43153	45023	5246	2967	32095	32083	1180	4890	4632	5083
59	91104	44474	46630	5464	3197	35170	32725	1283	5520	4557	5188
60	92109	44691	47418	5502	3260	33375	32903	1457	6293	4357	4952
61	93538	45535	48053	5621	3394	34124	32966	1662	6841	4228	4852
62	94126	45307	48819	5638	3528	33804	32652	1899	7825	3966	4814
63	100073	43514	52059	5884	3859	36291	34198	2171	9034	4164	4958
64	100031	50851	55030	5923	3393	38157	35629	2538	10498	4283	5010
65	35194	41402	44792	4736	3287	31178	28037	2335	9658	3153	3810
66	30009	40322	44687	4337	3365	30601	26866	2600	10760	2984	3696
67	30553	40232	45121	4500	3533	30139	26266	2826	11541	2767	3691
68	30237	39113	44124	4722	3638	28871	24673	2899	12259	2621	3519
69	31220	39675	43545	4475	3745	27684	23382	3120	13072	2396	3346
70	32423	37955	44470	4481	4070	27564	22781	3535	14269	2375	3350
71	30544	36935	43559	4371	4152	26590	21216	3767	15159	2257	3022
72	73855	36634	43231	4263	4303	25307	19904	4071	16127	1993	2397
73	74933	35616	41317	4144	4364	23416	17789	4149	16427	1907	2737
74	72234	32107	40177	3817	4584	22150	16263	4448	16894	1692	2436
75	59941	30405	39536	3646	4591	20710	14788	4554	17829	1495	2328
76	34880	27438	37442	3521	4665	18182	12621	4622	18015	1313	2141
77	30208	25115	35093	3096	4454	16265	10987	4628	17778	1126	1874
78	30554	22754	32600	2761	4449	14338	9044	4729	17414	926	1693
79	49951	19738	30223	2347	4274	12196	7635	4434	16832	761	1492
80	45369	17861	28008	2263	4187	10555	6314	4406	16147	632	1350
81	40775	15501	25274	1716	3963	8951	4908	4105	15281	529	1122
82	37454	13953	23511	1675	3935	7623	4059	4208	14588	447	929
83	32366	11906	20960	1420	3602	6205	3063	3928	13399	353	396
84	23535	9969	18616	1264	3329	4866	2424	3543	12145	296	718
85	23404	3043	15416	973	2766	3688	1667	3159	10375	228	608
86	20104	6877	13277	302	2402	2959	1225	2921	9150	195	500
87	16554	5452	11102	601	2066	2251	799	2468	7833	132	404
88	13882	4561	9321	533	1793	1738	594	2184	5593	106	341
89	10980	3341	7639	381	1451	1164	401	1726	5525	70	262
90	3479	2538	5941	278	1192	853	272	1364	4286	43	191
91	5743	1953	4790	206	969	571	160	1144	3482	32	179
92	4955	1393	3562	127	699	388	112	847	2616	31	135
93	3696	1037	2659	126	553	236	69	654	1952	21	85
94	2660	714	1946	70	425	140	35	486	1413	18	73
95	1363	497	1371	44	263	94	20	344	1045	15	43
96	1184	279	905	24	170	40	9	209	693	6	33
97	357	221	636	24	130	24	8	171	477	2	21
98	550	145	405	18	87	18	1	104	299	5	13
99	350	86	264	9	59	6	2	70	195	1	9
100-	447	84	363	10	74	4	2	69	271	1	16
SUMMA	7932056	3923351	4028205	1957505	1687840	1625307	1617958	116313	440704	224726	281703

Tabell 2.1 (forts) Folkmängd efter kön, ålder (i ettårsklasser), civilstånd och medborgarskap i hela riket 31 december 1984

ÅLDER	SAMTLIGA	DARAV EFTER KÖN		CIVILSTÄND OGIFTA		GIFTA		ÄNKLINGAR OCH ÄNKNOR		FRÄMSKILDA	
		MÄN	KVINNOR	M	KV	M	KV	M	KV	M	KV
UTLÄNDSKA MEDBORGARE											
0	5211	3014	2897	3014	2897						
1	5526	2739	2737	2789	2737						
2	5559	2921	2738	2821	2738						
3	5572	2461	2711	2861	2711						
4	5748	2990	2758	2990	2758						
5	5924	3054	2860	3054	2860						
6	5917	3093	2824	3093	2824						
7	5950	2984	2976	2984	2976						
8	6076	3146	2930	3146	2930						
9	6250	3201	3029	3201	3029						
10	6210	3195	3015	3195	3015						
11	6360	3242	3118	3242	3118						
12	6434	3209	3225	3209	3225						
13	6473	3273	3200	3273	3200						
14	6253	3078	3175	3078	3175						
15	5965	2999	2966	2999	2966						
16	6032	3028	3004	3028	2997		7				
17	5647	2813	2834	2812	2787	1	46				1
18	5233	2465	2823	2433	2623	31	197			1	3
19	5034	2155	2879	2060	2471	95	398				10
20	5233	2264	2974	2108	2316	150	628		1	6	29
21	5453	2394	3059	2170	2209	208	821		1	16	28
22	5017	2577	3440	2192	2179	371	1169		5	13	87
23	5647	2872	3775	2312	2257	518	1392	1	3	41	123
24	7367	3274	4093	2448	2130	749	1766		11	77	186
25	7348	3657	4191	2534	2027	989	1925	1	5	133	234
26	8245	3990	4256	2630	1851	1177	2085		13	183	307
27	8982	4278	4704	2515	1834	1483	2471	5	12	275	387
28	9458	4525	4943	2488	1775	1699	2729	6	10	332	429
29	9295	4553	4742	2288	1475	1840	2738	5	22	420	507
30	9562	4780	4782	2156	1295	2203	2890	2	22	419	575
31	9414	4580	4834	1895	1169	2200	3011	2	16	483	638
32	9528	4665	4863	1759	1131	2348	3014	4	25	554	693
33	9346	4577	4769	1641	1052	2322	2968	13	29	601	720
34	9514	4758	4856	1496	926	2562	3126	7	35	693	769
35	9597	4805	4892	1470	845	2581	3227	2	37	752	783
36	9786	5048	4738	1452	729	2795	3200	12	44	789	765
37	9575	4856	4519	1263	626	2747	3035	15	51	831	837
38	8810	4557	4253	1096	537	2623	2863	16	55	822	798
39	7568	4054	3514	922	424	2388	2370	13	48	731	672
40	5339	3871	3018	867	332	2299	2078	14	54	691	554
41	6676	3785	2891	765	327	2313	1985	21	60	686	519
42	5131	3537	2594	647	240	2236	1797	11	46	643	511
43	6276	3624	2652	642	232	2266	1847	21	60	695	513
44	5435	3168	2267	564	179	2011	1580	8	60	585	448
45	5455	3123	2332	490	198	1999	1610	18	66	616	458
46	5022	2837	2135	449	178	1857	1520	20	67	511	420
47	4740	2652	2088	426	145	1680	1471	17	68	529	404
48	4322	2362	1940	397	135	1516	1403	10	78	439	344
49	4076	2273	1803	391	156	1426	1246	20	82	436	319

ÅLDER	SAMTLIGA	DÄRAV EFTER KÖN		CIVILSTÄND OGIFTA		GIFTA		ÄNKLINGAR OCH ÄNKOR		FRÄNSKILDA	
		MÄN	KVINNOR	M	KV	M	KV	M	KV	M	KV
UTLÄNDSKA MEDBÖRGARE											
50	5826	2111	1715	313	137	1383	1172	18	82	397	324
51	3432	1910	1572	297	100	1229	1085	27	89	355	298
52	3343	1852	1491	247	108	1238	1044	28	94	339	245
53	3242	1744	1498	242	103	1177	1040	22	110	303	245
54	3273	1745	1528	233	103	1164	1004	31	134	317	287
55	2973	1553	1420	250	103	1011	940	28	126	264	251
56	2587	1391	1296	221	114	894	800	24	142	252	240
57	2457	1327	1140	190	87	873	753	38	119	226	181
58	2374	1217	1157	190	101	786	725	30	156	211	175
59	2034	1080	1004	157	72	725	636	30	138	168	158
60	1962	1000	962	178	88	660	542	15	171	147	151
61	1836	933	903	143	98	602	514	28	159	150	132
62	1757	887	870	141	93	581	472	33	176	132	129
63	1534	746	788	123	74	476	432	37	166	110	116
64	1498	729	769	103	89	500	403	24	177	102	100
65	1114	525	589	79	74	335	297	29	146	82	72
66	1078	502	576	73	55	325	299	40	143	64	79
67	873	431	442	69	49	280	217	30	119	52	57
68	822	383	434	59	46	246	193	33	138	50	57
69	802	332	470	56	56	197	198	35	144	44	72
70	302	339	463	56	46	208	176	22	185	53	56
71	713	291	422	38	37	187	145	28	184	38	56
72	574	275	399	35	50	171	148	32	155	37	46
73	632	220	412	25	39	140	165	26	168	29	40
74	551	199	352	29	36	116	129	39	153	15	34
75	508	194	314	19	32	130	110	27	146	18	26
76	463	161	302	18	34	105	100	24	137	14	31
77	395	138	257	16	23	90	62	20	150	12	22
78	365	112	253	16	21	63	70	23	134	10	28
79	300	107	193	15	22	64	55	24	96	4	20
80	234	89	195	10	24	50	44	26	113	3	14
81	241	97	154	16	25	42	24	21	89	8	16
82	217	60	157	11	9	29	39	14	96	6	13
83	185	65	120	5	16	40	19	16	74	4	11
84	173	43	125	4	10	26	29	16	78	2	8
85	133	47	86	5	4	22	24	19	56	1	2
86	103	32	71	4	7	20	16	6	44	2	4
87	96	23	73	1	7	15	17	7	46		3
88	67	22	45	3	4	11	7	8	31		3
89	62	20	42	4	5	8	9	5	25	3	3
90	41	14	27		2	4	2	9	17	1	6
91	27	7	20	1		4	5	2	13		2
92	31	9	22	2	3	2	6	5	12		1
93	20	7	13			3		4	13		
94	17	4	13	2	2	1	3	1	8		
95	11	2	9		1	1	1	1	7		
96	6	2	4			2	1		3		
97	4	1	3			1			3		
98	7	1	6	1					6		
99	1		1						1		
100-	7	3	4			3	1		3		
SUMMA	390565	196698	193867	107467	91155	69923	78786	1270	6061	18038	17865

Tabell 2.2 Folkmängd efter kön, ålder (i femårsklasser), civilstånd och medborgarskap i hela riket 31 december 1984
 Population by sex, age (in five-year groups), marital status and citizenship in the whole country, Dec. 31, 1984

ÅLDER	SAMTLIGA	DARAV EFTER KÖN		CIVILSTÄND OGIFTA		GIFTA		ÄNKLINGAR OCH ÄNKOR		FRÄNSKILDA	
		MÄN	KVINNOR	M	KV	M	KV	M	KV	M	KV
HELA BEFOLKNINGEN											
- 4	471501	241928	229573	241928	229573						
5- 9	471474	251607	239865	251609	239865						
10-14	553154	285494	272660	285494	272660						
15-19	592192	305768	288424	303542	287009	221	1386	1	1	4	28
20-24	553271	289936	278335	279349	246740	9998	29429	3	49	566	2117
25-29	554776	283957	276039	220170	161107	63109	103073	42	313	5636	11546
30-34	553933	299523	236410	144017	93319	133355	167828	210	966	16941	24297
35-39	552259	341729	327540	99222	57699	203207	223533	672	2688	33528	43520
40-44	572452	293062	231400	53392	29273	202607	201100	1225	4511	40838	46516
45-49	462231	234435	227795	30714	17398	165442	166010	1755	7070	35375	37317
50-54	453248	215730	216513	26220	14459	155118	158671	3054	12115	29338	31273
55-59	442261	220370	226891	27397	15189	162317	163991	5368	22837	25238	26374
60-64	422254	239293	255671	29260	18375	173550	170711	9834	41340	21649	25244
65-69	423702	209222	224750	23106	17348	149656	130433	13947	58110	14213	13389
70-74	392425	177621	214802	21259	21581	125849	93716	20117	79731	10396	14674
75-79	302575	126162	176213	15255	22565	82143	55472	23085	88531	5679	9645
80-84	153359	69597	117120	8589	19109	33587	20923	20283	72010	2280	5097
85-89	33495	26423	37072	3307	10505	11876	4759	12503	39678	737	2130
90-94	25559	7576	15993	312	3345	2202	664	4516	13812	146	672
95-	5292	1321	3971	130	784	193	45	968	3003	30	139
SUMMA	3342621	4120549	4222072	2064972	1778995	1695230	1626744	117583	446765	242764	299563
- 6	651353	339291	322562	339291	322562						
7-17	123324	61633	587141	616380	587071	2	69	1			1
18-24	315215	417061	599154	406251	366214	13217	30746	3	50	590	2144
25-44	259200	1223271	1171389	516371	341398	612278	695534	2149	8478	97043	125979
45-64	153754	90737	928875	113791	65422	662427	659363	20011	33362	111650	120709
65-	1424515	611664	612951	72453	95328	410306	311012	95419	354375	33481	50756
SVENSKA MEDBORGARE											
- 4	443135	227453	215732	227453	215732						
5- 9	431367	236121	225246	236121	225246						
10-14	525424	269497	256927	269497	256927						
15-19	552226	293035	273918	290210	273165	94	733	1	1	3	14
20-24	537349	276555	250994	268119	235649	8002	23653	1	28	433	1654
25-29	521157	267954	253203	207715	152145	55921	91125	25	251	4293	9632
30-34	533459	276155	252306	135070	87746	126720	152819	182	339	14191	20902
35-39	524033	318409	305624	93019	54538	195073	208833	614	2453	29703	39795
40-44	543055	283077	267978	49907	27963	191482	191813	1150	4231	37538	43771
45-49	433666	221239	217427	28761	16586	157964	158760	1670	6709	32844	35372
50-54	413032	204353	206714	24886	13908	148927	153326	2928	11606	27627	29874
55-59	435575	213302	222874	26389	14712	153028	160137	5218	22156	24167	25369
60-64	435577	234998	251379	28572	17934	175731	168343	9697	40491	20998	24506
65-69	421313	198744	222269	32790	17568	148273	129229	13780	57420	13921	19752
70-74	389031	176297	212754	21076	21473	125027	97953	19970	78886	10224	14442
75-79	300344	125450	174894	15171	22433	81691	55075	22967	37356	5621	9513
80-84	135559	69190	116369	8343	19016	38200	20768	20190	71560	2257	5025
85-89	33334	23279	36755	3290	10478	11300	4686	12458	39476	731	2115
90-94	25533	7555	18898	307	3838	2188	648	4495	13749	145	553
95-	5256	1312	3944	129	783	186	42	967	2980	30	139
SUMMA	7952056	5923351	6028205	1957505	1687840	1625307	1617958	116313	440704	224726	281733
- 6	621695	316559	303037	318659	303037						
7-17	1135334	582215	553669	582213	553653	1	16	1			
18-24	775171	399060	376111	390528	350029	3095	24375	1	29	436	1578
25-44	2231714	1142603	1039111	485711	322392	569196	644595	1971	7774	35725	114350
45-64	1774301	874407	900394	108608	63140	640650	640571	19513	30962	105636	115721
65-	1412790	606907	605883	71786	95589	407365	308401	94827	351939	32929	49954

ÅLDER	SAMTLIGA	DÄRAV EFTER KÖN		CIVILSTÄND OGIFTA		GIFTA		ÄNKLINGAR OCH ÄNKOR		FRÄNSKILDA	
		MÄN	KVINNOR	M	KV	M	KV	M	KV	M	KV
UTLANDSKA MEDBORGARE											
- 4	25516	14475	13841	14475	13841						
5- 9	30107	15488	14619	15488	14619						
10-14	31730	15997	15733	15997	15733						
15-19	27966	13460	14506	13332	13844	127	648			1	14
20-24	50722	13331	17341	11230	11091	1996	5776	2	21	153	453
25-29	45339	21003	22836	12455	9962	7188	11948	17	62	1343	1354
30-34	47434	23360	24104	8947	5573	11635	15009	28	127	2750	3395
35-39	45236	23320	21916	6203	3161	13134	14695	58	235	3925	3825
40-44	31437	17985	13422	3485	1310	11125	9287	75	230	3300	2545
45-49	23515	13247	10368	2153	312	3478	7250	85	361	2531	1945
50-54	17166	9362	7804	1334	551	6191	5345	126	509	1711	1399
55-59	12535	6558	6017	1008	477	4289	3854	150	631	1121	1005
60-64	3587	4295	4292	688	442	2819	2363	137	849	651	638
65-69	4589	2173	2511	336	280	1383	1204	167	690	292	337
70-74	3372	1324	2043	183	208	822	763	147	845	172	232
75-79	2031	712	1319	84	132	452	397	118	653	58	127
80-84	1100	349	731	46	84	187	155	93	450	23	62
85-89	451	144	317	17	27	76	73	45	202	6	15
90-94	136	41	95	5	7	14	16	21	63	1	9
95-	36	9	27	1	1	7	3	1	23		
SUMMA	500505	196693	193867	107467	91155	69923	73786	1270	6061	13038	17855
- 6	40157	20632	19525	20632	19525						
7-17	57543	34168	33472	34167	33418	1	53				1
18-24	41044	18001	23043	15723	16185	2122	6371	2	21	154	466
25-44	137946	89658	32278	31090	19006	43082	50939	178	704	11318	11529
45-64	51953	33472	28481	5133	2232	21777	15812	498	2400	6014	4987
65-	11325	4757	7068	572	739	2941	2611	592	2936	552	732
FINLANDSKA MEDBORGARE											
- 4	10513	5182	5131	5182	5131						
5- 9	10630	5424	5206	5424	5206						
10-14	12036	6040	6046	6040	6046						
15-19	10810	4796	6014	4787	5956	9	57				1
20-24	9511	2864	6647	2640	5463	204	1053		6	20	125
25-29	14738	5882	8906	4404	5206	1223	3097	2	15	253	588
30-34	17534	7651	9684	4095	3583	2301	4698	10	56	744	1342
35-39	19797	9514	10283	3366	2182	4377	6065	35	114	1736	1922
40-44	11343	6353	5485	1576	750	3347	3446	33	132	1402	1157
45-49	9250	5004	4246	1079	474	2665	2682	38	161	1222	929
50-54	6479	3530	2949	705	302	1942	1798	52	225	830	624
55-59	4503	2309	2194	470	238	1270	1248	59	252	510	446
60-64	2929	1387	1542	248	192	831	771	51	302	257	277
65-69	1518	651	867	104	111	369	357	62	247	116	152
70-74	1110	401	709	62	84	224	193	49	318	66	114
75-79	619	176	443	25	60	93	79	29	247	29	57
80-84	231	60	221	8	32	29	18	18	142	5	29
85-89	91	11	80		8		5	6	63	1	4
90-94	27	6	21	1	2	1		4	16		3
95-	9	2	7	1	1	1			6		
SUMMA	143928	67247	76681	40218	41032	19390	25567	448	2312	7191	7770
- 6	14492	7379	7113	7379	7113						
7-17	25864	12867	12997	12867	12993		4				
18-24	12994	4060	8934	3827	7696	213	1106		6		126
25-44	53762	29404	34358	13441	11726	11748	17306	80	317	4135	5039
45-64	23161	12230	10931	2503	1206	6708	6499	200	950	2819	2276
65-	3655	1307	2348	201	298	721	652	168	1039	217	359

Tabell 2.3 Utlänningar efter kön, ålder och medborgarskap i hela riket 31 december 1984
 Aliens by sex, age and citizenship in the whole country, Dec. 31, 1984

MEDBORGARSKAPSLAND	KÖN	SAMT- LIGA	ÅRÅLD EFTER ÅLDER										
			-3	4-6	7-9	10-12	13-15	16-17	18-19	20-24	25-29	30-34	35-39
NORDEN	M	95665	5341	4330	4371	4807	4905	3153	2014	5053	8503	10262	12105
	KV	103137	5165	3965	4338	4757	5009	3320	3123	8959	11534	12369	12947
	SA	198802	10506	8295	8709	9564	9914	6473	5137	14012	20037	22631	25052
DANMARK	M	14378	519	474	547	598	554	376	418	1035	1220	1271	1326
	KV	11123	467	412	552	578	584	378	395	959	933	986	1025
	SA	25501	986	886	1099	1176	1138	754	813	1994	2153	2257	2351
FINLAND	M	67247	4105	3274	3227	3543	3695	2402	1196	2864	5882	7650	9514
	KV	76681	4063	3050	3224	3508	3744	2521	2287	6647	8906	9684	10283
	SA	143928	8168	6324	6451	7051	7439	4923	3483	9511	14788	17334	19797
ISLAND	M	1666	184	127	119	103	64	31	34	123	236	257	149
	KV	1610	128	107	98	95	65	26	38	158	293	253	155
	SA	3276	312	234	217	198	129	57	72	281	529	510	304
NORGE	M	12374	533	455	478	563	592	344	366	1031	1165	1084	1116
	KV	13723	507	396	464	576	616	395	403	1195	1402	1446	1484
	SA	26097	1040	851	942	1139	1208	739	769	2226	2567	2530	2600
ÖVRIGA EUROPA	M	56636	2272	2307	2675	2755	2749	1728	1427	3728	5454	6497	6842
	KV	52887	2154	2024	2386	2647	2665	1588	1379	4089	5957	7089	5911
	SA	109523	4426	4331	5061	5402	5414	3316	2806	7817	11411	13586	12753
BELGIEN	M	136	5	8	10	4	2	1	3	8	15	27	18
	KV	164	2	1	7	3	3	1	4	11	26	36	26
	SA	300	7	9	17	7	5	2	7	19	41	63	44
BULGARIEN	M	162	4	5	8	4	4	3	1	8	22	24	27
	KV	165	5	8	3	6	7	1	5	5	24	24	31
	SA	327	9	13	11	10	11	4	1	13	46	48	58
FRANKRIKE	M	1311	40	38	50	46	40	16	18	80	191	236	251
	KV	1013	47	33	49	52	48	28	25	87	129	151	127
	SA	2324	87	71	99	98	88	44	43	167	320	387	378
GREKLAND	M	5964	266	274	260	239	232	183	174	616	928	701	510
	KV	4446	273	255	250	252	219	148	121	525	495	379	340
	SA	10410	539	529	510	491	451	331	295	1141	1423	1080	850
IRLAND	M	240	6	8	7	7	9	7	3	16	46	44	46
	KV	206	4	6	11	9	5	4	3	18	35	34	38
	SA	446	10	14	18	16	14	11	6	34	81	78	84
ITALIEN	M	2726	43	55	80	91	88	53	54	173	236	287	303
	KV	1308	41	50	66	66	81	60	51	126	115	105	92
	SA	4034	84	105	146	157	169	113	105	299	351	392	395
JUGOSLAVIEN	M	19303	963	1016	1145	1226	1194	682	471	999	1261	1781	2219
	KV	18950	931	863	1003	1170	1148	639	545	1355	1664	2361	2132
	SA	38253	1894	1879	2148	2396	2342	1321	1016	2354	2925	4142	4351
NEDERLÄNDERNA	M	1308	35	40	49	50	52	46	32	83	154	137	165
	KV	988	32	31	30	41	47	37	23	118	117	116	107
	SA	2296	67	71	79	91	99	83	55	201	271	253	272
POLEN	M	5389	441	348	363	264	254	159	128	300	618	959	672
	KV	13025	413	314	305	298	260	118	107	556	1639	2187	1471
	SA	15414	854	662	668	562	514	277	235	856	2257	3146	2143
PORTUGAL	M	839	16	21	25	26	32	26	27	93	131	124	91
	KV	705	19	24	27	26	21	28	27	86	91	75	59
	SA	1544	35	45	52	52	53	54	54	179	222	199	150
RUMÄNIEN	M	498	12	28	16	18	22	10	8	46	75	72	74
	KV	465	20	21	22	15	10	10	5	16	67	86	53
	SA	963	32	49	38	33	32	20	13	62	142	158	127

40-44	45-49	50-64	65-	5	6	7	8	9	10	11	12	13	14	15	16	17	18
8665	6817	12429	2910	1436	1475	1328	1492	1551	1572	1592	1643	1735	1585	1585	1615	1538	1168
7521	5769	10599	3762	1319	1304	1456	1401	1481	1514	1578	1665	1717	1692	1600	1733	1587	1559
16136	12586	23028	6672	2755	2779	2784	2893	3032	3086	3170	3308	3452	3277	3185	3348	3125	2727
1217	921	2994	908	155	160	165	192	190	178	212	208	204	181	169	193	183	217
843	718	1683	610	146	155	182	177	193	187	200	191	190	220	174	185	193	193
2060	1639	4677	1518	301	315	347	369	383	365	412	399	394	401	343	378	376	410
6358	5004	7226	1307	1079	1118	987	1092	1148	1173	1163	1207	1302	1195	1198	1231	1171	755
5485	4246	6685	2348	1013	969	1080	1048	1096	1109	1154	1245	1277	1261	1206	1333	1188	1148
11843	9250	13911	3655	2092	2087	2067	2140	2244	2282	2317	2452	2579	2456	2404	2564	2359	1903
83	52	89	15	48	31	37	41	41	25	33	45	27	16	21	13	18	15
81	34	62	17	37	41	37	34	27	39	36	20	23	23	19	15	11	22
164	86	151	32	85	72	74	75	68	64	69	65	50	39	40	28	29	37
1007	840	2120	680	154	166	139	167	172	196	184	183	202	193	197	178	166	181
1112	771	2169	737	123	139	157	142	165	179	188	209	227	188	201	200	195	196
2119	1611	4289	1467	277	305	296	309	337	375	372	392	429	381	398	378	361	377
6835	4874	5579	914	799	847	848	883	944	877	983	895	952	917	880	893	835	737
4246	3488	5315	1949	683	739	744	801	841	839	879	929	915	896	854	816	772	686
11081	8362	10894	2863	1482	1586	1592	1684	1785	1716	1862	1824	1867	1813	1734	1709	1607	1423
9	10	15	1	3	3	1	6	3	2	2		1	1		1		3
12	9	17	6		1	3	3	1		2	1	2		1	1		1
21	19	32	7	3	4	4	9	4	2	4	1	3	1	1	2		4
27	14	4	7		3	3	3	2	2	2		1	1	2	2	1	
21	7	15	8	1	2	1	1	1	3	1	2	1	4	2	2	1	
48	21	19	15	1	5	4	4	3	5	3	2	2	5	4	2	2	
114	58	107	26	10	18	18	15	17	18	15	13	15	16	9	8	8	5
80	54	81	22	17	12	20	13	16	13	20	19	23	9	16	20	8	17
194	112	188	48	27	30	38	28	33	31	35	32	38	25	25	28	16	22
500	457	554	70	97	92	82	93	85	69	89	81	78	81	73	98	85	86
254	269	432	234	80	80	83	98	69	85	74	93	71	73	75	81	67	60
754	726	986	304	177	172	165	191	154	154	163	174	149	154	148	179	152	146
21	10	8	2	3	2	2	1	4	2	3	2	6	2	1	5	2	1
18	14	6	1	2	4	3	6	2	2	2	5	2	2	1	2	2	2
39	24	14	3	5	6	5	7	6	4	5	7	8	4	2	7	4	3
385	312	491	75	24	25	25	22	33	33	27	31	30	31	27	30	23	25
78	91	217	69	15	21	23	17	26	21	18	27	19	32	30	27	33	28
463	403	708	144	39	46	48	39	59	54	45	58	49	63	57	57	56	53
2229	1962	1954	201	349	333	328	389	428	401	436	389	416	400	378	347	335	249
1594	1314	1765	466	283	310	308	340	355	363	396	411	401	368	379	335	304	267
3823	3276	3719	667	632	643	636	729	783	764	832	800	817	768	757	682	639	516
139	101	194	31	12	17	21	13	15	18	11	21	22	14	16	26	20	11
84	70	96	39	12	15	8	10	12	14	12	15	16	16	15	18	19	11
223	171	290	70	24	32	29	23	27	32	23	36	38	30	31	44	39	22
323	195	247	118	110	136	123	129	111	89	96	79	85	85	84	85	74	67
620	452	876	409	118	100	106	99	100	86	111	101	101	86	73	61	57	52
943	647	1123	527	228	236	229	228	211	175	207	180	186	171	157	146	131	119
70	66	89	2	8	9	9	7	9	3	18	5	10	8	14	18	8	11
69	56	77	20	7	9	8	7	12	5	9	12	12	7	2	15	13	12
139	122	166	22	15	18	17	14	21	8	27	17	22	15	16	33	21	23
44	31	36	6	10	7	6	6	4	2	11	5	5	8	9	2	8	3
33	27	46	34	6	10	7	9	6	7	6	2	1	4	5	5	5	2
77	58	82	40	16	17	13	15	10	9	17	7	6	12	14	7	13	5

Tabell 2.3 (forts) Utlänningar efter kön, ålder och medborgarskap i hela riket 31 december 1984

MEDBORGARSKAPSLAND	KÖN	SAMT- LIGA	DÄRAV EFTER ÅLDER										
			-3	4-6	7-9	10-12	13-15	16-17	18-19	20-24	25-29	30-34	35-39
SCHWEIZ	M	1179	23	20	20	41	49	30	38	128	149	113	85
	KV	912	21	15	33	34	35	37	33	97	114	84	74
	SA	2091	44	35	53	75	84	67	71	225	263	197	159
SPANIEN	M	1938	58	53	63	66	32	42	36	131	255	369	287
	KV	1059	46	42	51	61	50	26	35	99	141	106	114
	SA	2997	104	95	114	127	82	68	71	230	396	475	401
STORBRIANNIEN	M	5259	118	149	207	233	213	114	131	365	666	782	851
	KV	3721	112	142	175	220	198	112	104	332	490	508	437
	SA	8980	230	291	382	453	411	226	235	697	1156	1290	1288
TJECKOSLOVAKIEN	M	493	31	25	28	30	22	12	5	33	52	75	70
	KV	663	20	23	32	21	21	14	7	42	89	119	135
	SA	1156	51	48	60	51	43	26	12	75	141	194	205
TYSKLAND, DEM REP	M	133	4	9	9	11	13	13	15	14	3	7	4
	KV	434	5	13	9	16	30	10	15	19	65	77	78
	SA	567	9	22	18	27	43	23	30	33	68	84	82
TYSKLAND, FÖRBUNDSREP	M	6700	118	143	212	272	353	239	217	444	423	447	737
	KV	5417	100	126	209	248	363	232	208	441	384	327	330
	SA	12117	218	269	421	520	716	471	425	885	807	774	1067
UNGERN	M	1032	59	31	54	46	33	24	16	71	101	174	144
	KV	1197	41	31	48	33	36	23	20	69	191	239	186
	SA	2229	100	62	102	79	69	47	36	140	292	413	330
ÖSTERRIKE	M	1950	28	33	68	78	105	66	49	112	114	123	281
	KV	1013	18	26	55	74	83	60	44	85	74	64	79
	SA	2972	46	59	123	152	188	126	93	197	188	187	360
ÖVRIGA LÄNDER	M	67	2	3	1	3		2	1	8	14	15	7
	KV	36	4		1	2			2	2	7	11	2
	SA	103	6	3	2	5		2	3	10	21	26	9
AFRIKA	M	4562	285	171	161	141	82	55	69	332	946	1066	666
	KV	2634	258	162	133	136	96	57	85	445	533	381	174
	SA	7196	543	333	294	277	178	112	154	777	1479	1447	840
ALGERIET	M	344	17	12	20	5	2	1	1	10	58	106	60
	KV	132	14	11	3	7	3	2		21	27	29	10
	SA	476	31	23	23	12	5	3	1	31	85	135	70
ARABREPUBLIKEN EGYPTEN	M	245	17	10	3	5	3	4	2	14	36	79	37
	KV	137	9	4	4	5	5	2	4	13	30	26	12
	SA	382	26	14	7	10	8	6	6	27	66	105	49
ETIOPIEN	M	958	74	37	45	52	24	23	25	124	209	171	94
	KV	722	64	21	37	34	28	18	33	169	163	100	23
	SA	1680	138	58	82	86	52	41	58	293	372	271	117
GAMBIA	M	402	23	6	8	8	1	2	2	10	79	117	106
	KV	157	22	19	9	6	3		4	28	35	16	12
	SA	559	45	25	17	14	4	2	6	38	114	133	118
GHANA	M	109	11	1	4	4	2		3	5	14	21	17
	KV	63	2	7	3	5	5	2	1	4	12	13	8
	SA	172	13	8	7	9	7	2	4	9	26	34	25
KENYA	M	110	4	5	5	4	2	2	2	4	12	18	26
	KV	87	7	3	7	4	1	1	2	8	20	18	10
	SA	197	11	8	12	8	3	3	4	12	32	36	36
MAROCKO	M	710	43	27	22	24	22	7	16	51	146	148	84
	KV	447	41	37	23	29	18	8	17	84	72	57	24
	SA	1157	84	64	45	53	40	15	33	135	218	205	108

40-44	45-49	50-64	65-	5	6	7	8	9	10	11	12	13	14	15	16	17	18
111	92	243	37	10	5	7	8	5	14	17	10	14	20	15	15	15	19
67	62	166	40	5	8	9	8	16	10	15	9	14	7	14	18	19	14
178	154	409	77	15	13	16	16	21	24	32	19	28	27	29	33	34	33
230	154	151	11	21	19	26	21	16	22	25	19	14	9	9	19	23	18
93	74	93	28	18	14	17	19	15	23	17	21	13	23	14	15	11	16
323	228	244	39	39	33	43	40	31	45	42	40	27	32	23	34	34	34
584	348	403	95	49	73	72	58	77	66	81	86	83	68	62	60	54	71
298	212	304	77	51	61	52	58	65	78	71	71	65	76	57	58	54	56
882	560	707	172	100	134	124	116	142	144	152	157	148	144	119	118	108	127
43	22	35	10	10	10	11	5	12	11	14	5	9	4	9	5	7	3
54	19	46	21	5	10	10	13	9	6	10	5	6	7	8	6	8	5
97	41	81	31	15	20	21	18	21	17	24	10	15	11	17	11	15	8
10	8	11	2	3	4	4		5	4	4	3	4	4	5	7	6	7
48	28	17	4	7	3	2	4	3	2	8	6	7	9	14	6	4	7
58	36	28	6	10	7	6	4	8	6	12	9	11	13	19	13	10	14
1370	762	775	188	55	56	67	63	82	80	93	99	115	119	119	117	122	124
584	579	886	400	36	57	56	63	90	79	73	96	126	128	109	108	124	102
1954	1341	1661	588	91	113	123	126	172	159	166	195	241	247	228	225	246	226
93	90	83	13	15	13	22	17	15	17	15	14	8	16	9	16	8	8
107	58	77	38	10	10	13	16	19	17	10	6	10	17	9	10	13	6
200	148	160	51	25	23	35	33	34	34	25	20	18	33	18	26	21	14
531	179	174	18	10	20	21	27	20	24	23	31	36	30	39	30	36	25
131	91	96	33	10	12	14	17	24	24	24	26	25	28	30	30	30	26
662	270	270	51	20	32	35	44	44	48	47	57	61	58	69	60	66	51
2	3	5	1		2			1		1	2				2		1
1	2	2				1			1		1						2
3	5	7	1		2	1		1	1	1	3				2		3
337	170	70	11	50	53	52	53	56	61	39	41	31	21	30	22	33	29
67	34	58	15	55	53	38	43	52	47	43	46	29	33	34	28	29	40
404	204	128	26	105	106	90	96	108	108	82	87	60	54	64	50	62	69
24	22	6		4	4	7	7	6	3	1	1	2					1
1		4		3	5			3	3	3	1	1	1	1		2	
25	22	10		7	9	7	7	9	6	4	2	3	1	1		3	
18	8	7	2	1	6	1	2		2	1	2	1	1	1	1	3	
4	2	12	5	2		2	1	1	3		2	2	2	1		2	2
22	10	19	7	3	6	3	3	1	5	1	4	3	3	2	1	5	2
45	19	12	4	14	10	17	11	17	21	15	16	11	4	9	11	12	10
13	9	9	1	10	8	8	11	18	8	12	14	5	11	12	11	7	14
58	28	21	5	24	18	25	22	35	29	27	30	16	15	21	22	19	24
31	7	2		4		3	2	3	6	1	1	1			1	1	1
3				4	6	5	3	1	4	1	1	1	1	2			2
34	7	2		8	6	8	5	4	10	2	2	1	1	2	1	1	3
13	9	5			1	2	2		2	2		1		1			3
		1		6		1		2	1	2	2		3	2	1	1	1
13	9	6		6	1	3	2	2	3	4	2	1	3	3	1	1	4
20	5	1			2		2	3	1	2	1	1		1	1	1	1
2	2	1	1	1		3	3	1	2	2	2		1	1	1	1	2
22	7	2	1	1	2	3	5	4	1	4	3	1	1	1	2	1	3
63	47	9	1	5	9	5	9	8	12	6	6	7	8	7	3	4	5
14	11	10	2	11	15	4	8	11	9	11	9	7	5	6	2	6	7
77	58	19	3	16	24	9	17	19	21	17	15	14	13	13	5	10	12

Tabell 2.3 (forts) Utfäningar efter kön, ålder och medborgarskap i hela riket 31 december 1984

MEDBORGARSKAPSLAND	KÖN	SAMT- LIGA	DÄRAV EFTER ÅLDER										
			~3	4-6	7-9	10-12	13-15	16-17	18-19	20-24	25-29	30-34	35-39
NIGERIA	M	122	14	4	2	4	2	1		3	16	24	32
	KV	53	6	5	2	2	4	3	1	8	12	8	2
	SA	175	20	9	4	6	6	4	1	11	28	32	34
SOMALIA	M	102	10	2	3	1	3	1	1	7	35	22	11
	KV	54	5	2	1	4		2	2	17	12	5	1
	SA	156	15	4	4	5	3	3	3	24	47	27	12
SUDAN	M	75	12	2			1		1	2	6	20	16
	KV	28	4	5		1		1	3	3	5	2	2
	SA	103	16	7		1	1	1	4	5	11	22	18
SYDAFRIKA	M	94		4	5	4	3	2	3	8	12	20	12
	KV	79	2		3	7	4	2	1	3	12	13	15
	SA	173	2	4	8	11	7	4	4	11	24	33	27
TANZANIA	M	87	4	2	2		4	1		10	15	22	16
	KV	87	7	5	3	3	4	2	2	7	19	10	14
	SA	174	11	7	5	3	8	3	2	17	34	32	30
TUNISIEN	M	626	28	28	12	7	3		2	39	218	165	72
	KV	185	35	17	13	7	4	1	3	33	33	28	8
	SA	811	63	45	25	14	7	1	5	72	251	193	80
UGANDA	M	234	9	18	9	9	2	4	5	23	47	51	33
	KV	163	24	15	15	9	6	2	5	13	37	20	8
	SA	397	33	33	24	18	8	6	10	36	84	71	41
ÖVRIGA LÄNDER	M	344	19	13	21	14	8	7	6	22	43	82	50
	KV	240	16	11	10	13	11	11	7	34	44	36	25
	SA	584	35	24	31	27	19	18	13	56	87	118	75
NORDAMERIKA	M	4190	133	143	145	149	172	110	91	398	540	522	525
	KV	3841	128	105	132	124	158	118	122	414	546	560	433
	SA	8031	261	248	277	273	330	228	213	812	1086	1082	958
CANADA	M	352	14	10	8	12	10	5	8	28	58	53	44
	KV	306	10	8	7	11	12	11	7	25	46	53	43
	SA	658	24	18	15	23	22	16	15	53	104	106	87
EL SALVADOR	M	167	13	15	15	14	14	7	7	22	27	16	9
	KV	130	12	18	12	3	8	3	5	20	14	14	10
	SA	297	25	33	27	17	22	10	12	42	41	30	19
GUATEMALA	M	103	17	12	4	2	2	2	1	12	15	12	11
	KV	84	21	11	6	2	2		3	2	17	9	3
	SA	187	38	23	10	4	4	2	4	14	32	21	14
MEXICO	M	79	10	5	1	2		1	1	10	14	10	11
	KV	148	9	3	3	1	4	1	1	8	31	38	26
	SA	227	19	8	4	3	4	2	2	18	45	48	37
USA	M	3256	65	87	107	112	136	92	68	313	400	395	420
	KV	2972	73	54	92	93	127	97	105	322	398	416	330
	SA	6228	138	141	199	205	263	189	173	635	798	811	750
ÖVRIGA LÄNDER	M	233	14	14	10	7	10	3	6	13	26	36	30
	KV	201	3	11	12	14	5	6	1	37	40	30	21
	SA	434	17	25	22	21	15	9	7	50	66	66	51
SYDAMERIKA	M	7867	373	334	519	571	410	229	201	636	963	1209	1042
	KV	7618	317	365	485	506	400	227	201	622	980	1117	852
	SA	15485	690	699	1004	1077	810	456	402	1258	1943	2326	1894
ARGENTINA	M	627	11	31	99	54	24	5	10	17	80	108	99
	KV	590	6	28	85	50	17	9	11	23	65	96	86
	SA	1217	17	59	184	104	41	14	21	40	145	204	185

40-44	45-49	50-64	65-	5	6	7	8	9	10	11	12	13	14	15	16	17	18
	8	10	2	1	2		1	1	2	1	1	1	1			1	
	8	10	2	1	4		2	2	2	2	2	2	2	2	3	1	
	4	1	1	2		2	1			1		1	1	1		1	1
	2		1			1			1	2	1				2		
	6	1	2	2		3	1		1	3	1	1	1	1	2	1	1
	9	1	5		1									1			1
	2			1	3						1					1	1
	9	3	5	1	4						1			1		1	2
	13	6	1	1	1		2	3	1	2	1		1	2		2	2
	6	4	5	2			3		3	2	2		2	2	1	1	
	19	10	6	3	1	1	5	3	4	4	3		3	4	1	3	2
	4	4	2	1		1		1				1	2	1		1	
	3	7	7	1	3	1	1	2			3	3	1	1	1	1	2
	7	4	9	2	3	2	2	1			3	4	2	2	1	2	2
	33	11	7	1	6	7	4	6	2	2	3	1	1	1			
	1	1	1	6	6	5	6	2	4		3	3		1		1	3
	34	12	8	1	12	13	9	12	4	6	2	6	4	1	2	1	3
	16	3	4	1	8	5	3	4	2	3	2	4		2	2	2	3
	2	3	4	3	3	5	5	2	8	4	3	2	2	2	2	1	2
	18	6	8	1	11	10	8	6	10	7	5	6	2	2	4	3	5
	36	17	6	4	4	7	4	10	6	3	5	3	2	3	3	4	2
	16	3	3	5	2	3	3	4	7	4	2	5	4	2	5	6	4
	52	17	9	9	6	10	7	14	13	7	7	8	6	5	8	10	6
	343	210	377	332	45	62	47	48	50	54	52	43	48	62	62	63	45
	237	148	257	359	39	39	34	49	49	46	49	29	59	60	39	46	58
	580	358	634	691	84	101	81	97	99	100	101	72	107	122	101	109	103
	25	20	40	17		5	2	4	2	4	3	5	1	3	6	3	6
	23	17	24	9	2	4	3	3	1	6	3	2	3	8	1	4	2
	48	37	64	26	2	9	5	7	3	10	6	7	4	11	7	7	8
	3	1	3	1	2	10	2	6	7	7	4	3	6	3	5	6	3
	2	5	4	9	9	4	2	5	5	1	2	2	4	4	2	3	1
	5	6	7	1	11	14	4	11	12	8	6	3	8	7	7	6	4
	8		3	2	6	1	2	1	1		1	1		1	1	1	
	2	2	2	3	4	2	2	2	2	2	2		1	1	1	1	2
	10	2	5	4	9	5	4	3	3	3	1	1	2	1	1	1	2
	9	2	2	1	1	2	1	1	1		1	1				1	
	16	3	4	3	3	1	1	1	1			2	2		1		1
	25	5	6	1	4	2	2	1	1	1	1	2	2	2	2		1
	269	169	314	309	31	40	36	34	37	38	42	32	39	50	47	49	32
	188	115	219	343	19	24	22	33	37	33	37	23	50	42	35	39	52
	457	284	533	652	50	64	58	67	74	71	79	55	89	92	88	101	84
	29	18	15	2	5	4	4	3	3	5	1	1	2	5	3	3	4
	6	6	4	5	3	3	4	5	3	5	5	4	1	3	1	2	4
	35	24	19	7	8	7	8	8	6	10	6	5	3	8	4	5	4
	586	326	343	125	107	122	175	180	164	190	198	183	156	141	113	117	103
	461	259	575	251	119	130	164	161	160	163	179	164	136	139	125	123	98
	1047	585	918	376	226	252	339	341	324	353	377	347	292	280	238	240	201
	40	20	20	9	4	20	31	37	31	29	17	8	9	8	7	2	5
	37	11	39	27	7	14	27	32	26	23	13	14	5	4	8	3	5
	77	31	59	36	11	34	58	69	57	52	30	22	14	12	15	5	10

Tabell 2.3 (forts) Utlänningar efter kön, ålder och medborgarskap i hela riket 31 december 1984

MEDBORGARSKAPSLAND	KÖN	SAMT- LIGA	DRÄV EFTER ÅLDER										
			-3	4-6	7-9	10-12	13-15	16-17	18-19	20-24	25-29	30-34	35-39
BOLIVIA	M	747	27	55	45	43	30	26	16	77	118	101	99
	KV	598	31	45	45	42	33	25	22	60	70	84	51
	SA	1345	58	100	90	85	63	51	38	137	188	185	150
BRASILLEN	M	232	21	15	16	15	8	3	1	14	25	45	25
	KV	392	19	21	16	5	11	7	1	32	81	83	61
	SA	624	40	36	32	20	19	10	2	46	106	128	86
CHILE	M	4521	128	139	261	373	280	165	151	429	536	669	584
	KV	4399	101	169	261	331	264	160	126	407	549	588	459
	SA	8920	229	308	522	704	544	325	277	836	1085	1257	1043
COLOMBIA	M	443	160	38	20	9	8	2	1	16	47	66	48
	KV	397	124	35	15	18	10	4	4	17	45	51	44
	SA	840	284	73	35	27	18	6	5	33	92	117	92
ECUADOR	M	95	3	8	4	2	3			7	18	15	14
	KV	64	6	1	5	1		3	3	8	8	13	8
	SA	159	9	9	9	3	3	3	3	15	26	28	22
PERU	M	218	6	12	15	12	6	7	3	11	40	38	27
	KV	746	11	8	11	5	7	2	6	17	58	53	26
	SA	464	17	20	26	17	13	9	9	28	98	91	53
URUGUAY	M	846	14	32	56	62	48	20	17	58	78	147	119
	KV	834	15	56	42	53	57	17	25	46	87	132	104
	SA	1680	29	88	98	115	105	37	42	104	165	279	223
VENEZUELA	M	86	2	4	1	1	2	1	1	4	17	16	20
	KV	53	3	1	3	1	1			6	12	10	7
	SA	139	5	5	4	2	3	1	1	10	29	26	27
ÖVRIGA LÄNDER	M	52	1		2		1		1	3	4	4	7
	KV	45	1	1	2				3	6	5	7	6
	SA	97	2	1	4		1		4	9	9	11	13
ASIEN	M	24997	2354	1525	1274	1131	952	533	761	3065	4362	3592	1960
	KV	21036	2394	1498	1314	1108	945	493	755	2684	2993	2294	1364
	SA	46033	4748	3023	2588	2239	1897	1026	1516	5749	7355	5886	3324
BANGLADESH	M	263	13	6	8	4	7	1	2	39	73	78	26
	KV	176	10	6	4	6	4		4	61	48	22	5
	SA	439	23	12	12	10	11	1	6	100	121	100	31
KAMBODJA	M	66	6	7	4	2	5	4	8	8	7	7	4
	KV	46	3	3			5	1	4	8	7	7	2
	SA	112	9	10	4	2	10	5	12	16	14	14	6
CYPEN	M	179	9	1	3	2	3	2		32	46	33	25
	KV	85	2	5	3	2	2	1		10	16	16	18
	SA	264	11	6	6	4	5	3		42	62	49	43
FILIPPINERNA	M	140	20	15	8	5	5	3	3	6	12	24	16
	KV	497	36	10	8	6	6	4	5	83	157	112	43
	SA	637	56	25	16	11	11	7	8	89	169	136	59
INDIEN	M	764	124	51	33	31	16	14	9	48	117	153	77
	KV	813	184	59	65	28	28	9	13	93	102	96	57
	SA	1577	308	110	98	59	44	23	22	141	219	249	134
INDONESIEN	M	100	8	5	2	3	3			8	13	18	15
	KV	76	9	6	5	3	4			7	17	9	9
	SA	176	17	11	7	6	7			15	30	27	24
IRAK	M	1838	100	60	37	33	25	11	22	320	606	372	138
	KV	692	122	56	41	24	15	7	17	99	133	87	25
	SA	2530	222	116	78	57	40	18	39	419	739	459	163

40-44	45-49	50-64	65-	5	6	7	8	9	10	11	12	13	14	15	16	17	18
44	29	29	8	18	15	21	14	10	13	14	16	13	7	10	11	15	10
25	17	32	16	12	15	19	16	10	12	15	15	14	10	9	14	11	10
69	46	61	24	30	30	40	30	20	25	29	31	27	17	19	25	26	20
25	9	6	4	5	3	6	6	4	6	2	7	3	4	1	2	1	
32	11	10	2	7	6	5	4	7	2	2	1	4	4	3	5	2	
57	20	16	6	12	9	11	10	11	8	4	8	7	8	4	7	3	
302	198	224	82	47	52	76	88	97	115	143	115	102	99	79	89	76	73
279	171	381	153	55	68	84	81	96	97	123	111	87	96	81	84	76	61
581	369	605	235	102	120	160	169	193	212	266	226	189	195	160	173	152	134
15	9	4		14	10	10	6	4	3	1	5	3	3	2		2	1
12	8	6	4	12	9	6	4	5	6	3	9	3	5	2	3	1	3
27	17	10	4	26	19	16	10	9	9	4	14	6	8	4	3	3	4
12	6	2	1	4	3		3	1	2			1	1	1			
1	3	3	1			2	3		1						1	2	1
13	9	5	2	4	3	2	6	1	3			1	1	1	1	2	1
22	9	6	4	5	2	5	6	4	3	5	4	4	2		4	3	2
16	8	13	5	4		5	4	2	2	1	2	3	2	2	2		3
38	17	19	9	9	2	10	10	6	5	6	6	7	4	2	6	3	5
100	36	45	14	10	16	23	20	13	19	16	27	19	17	12	9	11	11
50	28	84	38	22	18	15	15	12	20	21	12	19	18	20	11	6	14
150	64	129	52	32	34	38	35	25	39	37	39	38	35	32	20	17	25
11	3	3			1	1					1	2				1	
5		2	2			1	2					1					
16	3	5	2		1	2	2			1	1	3				1	
15	7	4	3			2								1			1
4	2	5	3					2									1
19	9	9	6			2		2						1			2
1096	775	1230	387	516	445	457	432	385	399	345	387	326	325	301	297	236	355
786	585	1174	649	523	470	480	427	407	379	359	370	319	331	295	237	256	362
1882	1360	2404	1036	1039	915	937	859	792	778	704	757	645	656	596	534	492	717
4	1		1	1	2	3	3	2	1	1	2		3	4		1	1
2	1	2	1	2	2	1	3		4	1	1	3	1	1			2
6	2	2	2	3	4	4	6	2	5	2	3	3	3	5		1	3
		3	1	1	4	1	3			1	1	1	2	2	4		6
		6		2								3	1	1			2
		9	1	3	4	1	3			1	1	4	3	3	4	1	8
11	5	4	3	1		2	1			2			1	?		2	
2	2	5	1	4	1	1	1	1			2		2			1	
13	7	9	4	5	1	3	2	1		2	2		3	2		3	
13	5	4	1	6	6	2	5	1	1	4		1	1	3	3		2
10	8	7	2	5	3	6	1	1	2	1	3	2	2	2	1	3	1
23	13	11	3	11	9	8	6	2	3	5	3	3	3	5	4	3	3
36	21	31	3	26	8	16	10	7	12	10	9	6	7	3	12	2	3
32	9	14	24	18	20	25	17	23	12	11	5	8	12	8	6	3	8
68	30	45	27	44	28	41	27	30	24	21	14	14	19	11	18	5	11
10	4	10	1	1	1			2		1	2	1	1	1			
2	2	2	1	2	1	2	1	2	2	1		3		1			
12	6	12	2	3	2	2	1	4	2	2	2	4	1	2			
50	26	29	9	19	11	15	13	9	9	14	10	9	9	7	5	6	9
19	8	29	10	16	22	18	12	11	9	7	8	4	6	5	2	5	7
69	34	58	19	35	33	33	25	20	18	21	18	13	15	12	7	11	16

Tabell 2.3 (forts) Utlänningar efter kön, ålder och medborgarskap i hela riket 31 december 1984

MEDBORGARSKAPSLAND	KÖN	SAMT- LIGA	ÅRÅLDER EFTER										
			-3	4-6	7-9	10-12	13-15	16-17	18-19	20-24	25-29	30-34	35-39
IRAN	M	4011	194	118	60	50	34	41	88	638	1270	934	334
	KV	1515	204	90	65	40	36	18	37	248	320	201	89
	SA	5526	398	208	125	90	70	59	125	886	1590	1135	423
ISRAEL	M	426	13	7	12	8	6	2	1	46	129	92	55
	KV	264	11	8	8	10	5	2	2	22	58	63	31
	SA	690	24	15	20	18	11	2	3	68	187	155	86
JAPAN	M	538	13	36	31	25	13	1	2	13	20	80	180
	KV	558	24	21	24	16	18	5	3	9	28	106	161
	SA	1096	37	57	55	41	31	6	5	22	48	186	341
JORDANIEN	M	166	19	12	9	7	4	3	5	16	17	24	27
	KV	190	14	18	16	10	6	1	5	23	29	35	16
	SA	356	33	30	25	17	10	4	10	39	46	59	43
KINA (TAIWAN)	M	92	14	3	7	5	4	1		2	14	20	5
	KV	112	14	7	5	4	6	3	3	11	19	17	6
	SA	204	28	10	12	9	10	4	3	13	33	37	11
KINA, FOLKREP	M	531	28	18	9	17	18	10	11	40	58	58	53
	KV	430	35	9	14	11	13	8	15	44	61	44	40
	SA	961	63	27	23	28	31	18	26	84	119	102	93
KOREA, REPUBLIKEN	M	217	83	19	10	6	4		3	11	16	20	16
	KV	275	80	28	13	20	6	4	3	8	35	35	18
	SA	492	163	47	23	26	10	4	6	19	51	55	34
LIBANON	M	986	77	60	44	43	31	28	51	222	155	86	71
	KV	658	68	49	38	34	41	25	25	77	77	57	40
	SA	1644	145	109	82	77	72	53	76	299	232	143	111
MALAYSIA	M	313	18	9	4	2	4	3	2	17	83	101	50
	KV	147	11	7	3	3	3	1	1	14	34	36	19
	SA	460	29	16	7	5	7	4	2	31	117	137	69
PAKISTAN	M	374	31	19	12	16	13	9	6	23	63	87	53
	KV	371	26	25	16	16	15	4	15	66	67	59	25
	SA	745	57	44	28	32	28	13	21	89	130	146	78
SINGAPORE	M	48	1	3	1		1		1	1	8	13	10
	KV	52	2	1	2	1	1	1		3	17	9	10
	SA	100	3	4	3	1	2	1	1	4	25	22	20
SRI LANKA	M	263	107	22	9	4	1	3	4	13	25	31	26
	KV	386	105	22	15	3	6	2	8	41	58	57	40
	SA	649	212	44	24	7	7	5	12	54	83	88	66
SYRIEN	M	720	55	40	39	31	32	28	29	76	111	90	57
	KV	717	44	40	44	39	37	21	24	136	100	52	42
	SA	1437	99	80	83	70	69	49	53	212	211	142	99
THAILAND	M	353	37	30	43	31	31	6	6	23	41	59	27
	KV	1181	31	28	53	42	31	20	15	115	326	302	152
	SA	1534	68	58	96	73	62	26	21	138	367	361	179
TURKIET	M	10919	1259	902	780	702	588	281	418	1173	1261	1077	617
	KV	10240	1216	913	780	696	556	294	500	1330	1088	744	453
	SA	21159	2475	1815	1560	1398	1144	575	918	2503	2349	1821	1070
VIETNAM, DEM REP	M	1549	114	79	104	103	102	79	87	252	186	109	65
	KV	1498	136	84	87	93	101	62	55	166	186	119	57
	SA	3047	250	163	191	196	203	141	142	418	372	228	122
ÖVRIGA LÄNDER	M	141	11	3	5	1	2	3	3	38	31	26	13
	KV	57	7	3	5	1	1	2	2	10	10	9	6
	SA	198	18	6	10	2	2	5	5	48	41	35	19

40-44	45-49	50-64	65-	5	6	7	8	9	10	11	12	13	14	15	16	17	18
126	45	57	22	35	30	29	21	10	14	19	17	13	9	12	21	20	35
44	25	79	19	25	26	24	15	26	13	13	14	8	12	16	12	6	15
170	70	136	41	60	56	53	36	36	27	32	31	21	21	28	33	26	50
21	6	16	12	3	1	6	3	3	5	2	1	3	2	1	1	1	
12	6	18	10	3	2	4	2	2	4	5	1	1	2	2			2
33	12	34	22	6	3	10	5	5	9	7	2	4	4	3	1	1	2
85	28	10	1	13	10	15	8	8	10	7	8	8	2	3	1		2
80	34	28	1	8	9	8	10	6	7	5	4	5	10	3	2	3	2
165	62	38	2	21	19	23	18	14	17	12	12	13	12	6	3	3	4
11	7	3	2	6	3	2	2	5	4	1	2	1	2	1	2	1	
5	3	7	2	5	5	5	6	5	4	3	3	2	2	2			3
16	10	10	4	11	8	7	8	10	8	4	5	3	4	3	2	2	3
6	1	7	3	2	1	3	3	1	1	3	1	1	2	1	1		
3	1	12	1	4	2		1	4	1	2	1	4	1	1	1	2	1
9	2	19	4	6	3	3	4	5	2	5	2	5	3	2	2	2	1
73	68	46	24	5	7	3	2	4	7	4	6	4	8	6	7	3	8
27	24	45	40	2	4	4	6	4	1	4	6	5	2	6	8		11
100	92	91	64	7	11	7	8	8	8	8	12	9	10	12	15	3	19
13	5	10	1	6	3	7		3	2	2	2	1	1	2			2
5	8	5	7	8	9	4	2	7	5	7	8	1	4	1	2	2	1
18	13	15	8	14	12	11	2	10	7	9	10	2	5	3	2	2	3
26	23	49	20	15	22	13	20	11	14	8	21	7	14	10	18	10	17
28	21	53	25	16	16	11	14	13	10	9	15	12	14	15	14	11	14
54	44	102	45	31	38	24	34	24	24	17	36	19	28	25	32	21	31
16	3	1		2	3	3		1			2	3	1		2	1	1
8	1	3	4	2	4	3				2	1	1	2		1		
24	4	4	4	4	7	6		1		2	3	4	3		3	1	1
20	13	7	2	5	5	7	2	3	5	7	4	4	5	4	7	2	3
14	6	14	3	10	5	8	2	6	5	4	7	10	2	3	1	3	8
34	19	21	5	15	10	15	4	9	10	11	11	14	7	7	8	5	11
3	3	3		1	2	1						1					
4	1			1			1	1	1			1			1		
7	4	3		2	2	1	1	1	1			2			1		
9		8	1	8	6	3	4	2	1	1	2		1		2	1	2
18	3	4	4	8	2	5	5	5	2	1		4		2	1	1	2
27	3	12	5	16	8	8	9	7	3	2	2	4	1	2	3	2	4
32	20	55	25	13	15	9	21	9	14	7	10	8	12	12	18	10	10
22	17	54	45	17	13	18	14	12	11	15	13	16	9	12	5	16	8
54	37	109	70	30	28	27	35	21	25	22	23	24	21	24	23	26	18
9	8	2		8	10	13	13	17	12	11	8	8	12	11	3	3	5
35	18	12	1	14	7	19	21	13	13	12	17	12	9	10	11	9	7
44	26	14	1	22	17	32	34	30	25	23	25	20	21	21	14	12	12
472	446	743	200	308	275	269	265	246	252	202	248	214	195	179	145	136	204
358	333	622	357	321	284	285	265	230	255	218	223	183	198	175	140	154	228
830	779	1365	557	629	559	554	530	476	507	420	471	397	393	354	285	290	432
46	37	131	55	31	19	34	30	40	34	38	31	33	33	36	42	37	44
56	54	151	91	29	31	28	26	33	17	38	38	32	40	29	29	33	39
102	91	282	146	60	50	62	56	73	51	76	69	65	73	65	71	70	83
4		1			1	1	3	1	1			1	1	3			1
		2		1	2	1	2	2	1							2	1
4		3		1	3	2	5	3	2			1	1	3		2	2

Tabell 2.3 (forts) Utlänningar efter kön, ålder och medborgarskap i hela riket 31 december 1984

MEDBORGARSKAPSLAND	KÖN	SAMT- LIGA	DRÄV EFTER ÅLDER										
			-3	4-6	7-9	10-12	13-15	16-17	18-19	20-24	25-29	30-34	35-39
OCEANIEV	M	352	12	2	12	12	16	3	7	26	68	54	46
	KV	318	6	4	2	7	13	6	6	24	53	61	58
	SA	670	18	6	14	19	29	9	13	50	121	115	104
AUSTRALIEN	M	294	10	1	11	10	14	2	6	19	52	43	40
	KV	256	3	4	2	5	13	5	3	15	47	47	48
	SA	550	13	5	13	15	27	7	9	34	99	90	88
NYA ZEELAND	M	55	2		1	2	2	1	1	6	16	10	6
	KV	54	2		1	1	1	1	3	7	5	12	10
	SA	109	4		1	3	2	2	4	13	21	22	16
ÖVRIGA LÄNDER	M	3		1						1		1	
	KV	8	1			1				2	1	2	
	SA	11	1	1		1				3	1	3	
SOVJETUNIONEN	M	377	10	14	23	19	14	2	11	17	22	30	38
	KV	740	6	20	19	22	9	8	5	42	143	165	113
	SA	1117	16	34	42	41	23	10	16	59	165	195	151
OKÄNT	M	406	108	30	23	22	17	11	6	33	49	33	24
	KV	380	105	26	29	18	19	8	11	25	42	26	25
	SA	786	213	56	52	40	36	19	17	58	91	59	49
STATSLÖSA	M	1646	597	291	128	39	33	17	33	93	96	95	72
	KV	1276	550	273	97	33	27	13	15	37	55	42	39
	SA	2922	1147	564	225	72	60	30	48	130	151	137	111
SAMTLIGA	M	196698	11485	9147	9331	9646	9350	5841	4620	13381	21003	23360	23320
	KV	193867	11083	8442	8935	9358	9341	5838	5702	17341	22836	24104	21916
	SA	390565	22568	17589	18266	19004	18691	11679	10322	30722	43839	47464	45236

40-44	45-49	50-64	65-	5	6	7	8	9	10	11	12	13	14	15	16	17	18
46	17	29	2	1	1	3	6	3	4	7	1	3	6	7	2	1	3
31	17	22	8	2	1		1	1	1	1	5	7	4	2	2	4	4
77	34	51	10	3	2	3	7	4	5	8	6	10	10	9	4	5	7
41	16	27	2		1	3	5	3	4	5	1	2	6	6	1	1	3
22	14	20	8	2	1		1	1	1	1	4	7	4	2	1	4	2
63	30	47	10	2	2	3	6	4	4	6	5	9	10	8	2	5	5
5	1	2					1			2		1		1	1		
8	3	2							1						1		2
13	4	4					1		1	2		1		1	2		2
				1													
1				1							1						
1											1						
24	27	86	40	3	9	8	7	8	7	8	4	8	4	2	1	1	8
44	51	58	35	11	5	3	7	9	7	11	4	1	5	3	5	3	4
68	78	144	75	14	14	11	14	17	14	19	8	9	9	5	6	4	12
17	10	14	9	14	6	5	10	8	7	8	7	3	8	6	6	5	1
0	7	19	11	12	8	12	10	7	5	8	5	8	6	5	4	4	7
26	17	33	20	26	14	17	20	15	12	16	12	11	14	11	10	9	8
36	21	68	27	93	73	61	35	32	24	10	5	11	9	13	12	5	16
20	10	36	29	97	75	45	30	22	14	11	8	9	9	9	10	3	5
56	31	104	56	190	148	106	65	54	38	21	13	20	18	22	22	8	21
17985	13247	20225	4757	3064	3093	2984	3146	3201	3195	3242	3209	3273	3078	2999	3028	2813	2465
13422	10368	18113	7068	2860	2824	2976	2930	3029	3015	3118	3225	3200	3175	2966	3004	2834	2823
31407	23615	38338	11825	5924	5917	5960	6076	6230	6210	6360	6434	6473	6253	5965	6032	5647	5288

Tabell 2.4 Folkmängd efter kön, ålder (i ettårsklasser), civilstånd och födelse land i hela riket 31 december 1984
 Population by sex, age (in one-year groups), marital status and country of birth in the whole country,
 Dec. 31, 1984

ÅLDER	SAMTLIGA	DKRAV EFTER KÖN		CIVILSTÅND OGIFTA		GIFTA		ÄNKLINGAR OCH ÄNKOR		FRÄNSKILDA	
		MÄN	KVINNOR	M	KV	M	KV	M	KV	M	KV
FÖDDA I SVERIGE											
0	93036	47860	45176	47860	45176						
1	90537	46669	43868	46669	43868						
2	91322	47020	44302	47020	44302						
3	91947	46989	44958	46989	44958						
4	94677	48580	46097	48580	46097						
5	93573	47966	45607	47966	45607						
6	90397	46320	44077	46320	44077						
7	93005	47935	45070	47935	45070						
8	95090	48848	46242	48848	46242						
9	100212	51343	48869	51343	48869						
10	106356	54660	51696	54660	51696						
11	105734	54218	51516	54218	51516						
12	107777	55440	52337	55440	52337						
13	109286	56218	53068	56218	53068						
14	105080	53806	51274	53806	51274						
15	103146	53195	49951	53195	49951						
16	108514	55617	52897	55617	52897						
17	116387	59913	56474	59911	56466	1	8	1			
18	117861	60598	57263	60586	57145	12	118				
19	117821	60436	57385	60366	56807	67	567		1	3	10
20	117593	60095	57498	59840	56125	248	1318			7	55
21	108166	55710	52456	55150	49886	545	2435		2	15	133
22	102583	52581	50002	51295	45652	1225	4091		5	61	254
23	99972	51313	48659	49071	42078	2121	6134		6	121	441
24	97455	49775	47680	46270	38461	3317	8533	1	16	187	670
25	99872	51491	48381	45806	35965	5395	11443	2	35	288	938
26	100343	51591	48752	43357	32702	7772	14659	1	30	461	1361
27	101537	51757	49780	40595	29998	10435	17882	3	34	724	1866
28	102356	52916	49440	38139	26700	13713	20454	9	65	1055	2221
29	101444	52007	49437	34613	23825	16067	22966	9	69	1318	2577
30	99173	50831	48342	30397	20605	18760	24763	15	95	1659	2879
31	103437	53188	50249	28926	18814	22056	27891	22	128	2184	3416
32	103245	53042	50203	26090	17039	24427	29276	37	136	2488	3752
33	102786	52755	50031	23517	15077	26221	30593	42	174	2975	4187
34	107397	55319	52078	22036	13871	29821	33136	58	224	3404	4847
35	112579	57562	55017	20786	12892	32709	36274	65	314	4002	5537
36	117336	59773	57563	19339	11735	35689	38686	83	351	4662	6791
37	118986	60846	58140	17875	10366	37366	39949	116	422	5489	7403
38	122031	62540	59491	16835	9410	39287	41335	145	551	6273	8195
39	123094	63233	59861	15025	8362	41139	42158	156	604	6913	8737
40	121966	62646	59320	13239	7245	41804	42222	195	746	7408	9107
41	114036	58182	55854	11025	6221	39499	40048	234	756	7424	8829
42	103882	53099	50783	9043	5243	36921	36649	202	753	6933	8138
43	89906	45746	44160	7563	4281	31454	31652	204	831	6525	7396
44	85834	43626	42208	6746	3852	30400	30545	231	810	6249	7001
45	86964	44081	42883	6367	3629	31013	31187	216	969	6485	7098
46	83635	42347	41288	5646	3381	30210	30294	310	1107	6181	6506
47	79771	40457	39314	5380	3023	28959	28884	300	1222	5818	6185
48	78128	39426	38702	4960	2928	28279	28544	343	1317	5844	5913
49	75012	38085	36927	4756	2673	27411	27285	370	1388	5548	5581

ANM: PGA BRISTER I PRIMÄRMATERIALET AVVIKER RESULTATEN I TABELLERN 2.4, 2.8 OCH 2.10 OBETYDLIGT FRÅN TABELL 2.5 OCH TABELLERN 2.11, 3.3 OCH 3.4.

ÅLDER	SAMTLIGA	DÖRAV EFTER KÖN		CIVILSTÄND OGIFTA		GIFTA		ÄNKLINGAR OCH ÄN KOR		FRÄNSKILDA	
		MÄN	KVINNOR	M	KV	M	KV	M	KV	M	KV
FÖDDA I SVERIGE											
50	73757	37111	36646	4713	2621	26748	27175	397	1580	5253	5270
51	73538	37017	36521	4607	2596	26898	26737	450	1717	5062	5471
52	76835	38435	38400	4823	2576	27997	28526	582	2107	5033	5191
53	77239	38635	38604	4742	2603	28342	28562	617	2335	4934	5104
54	78629	39029	39600	4886	2692	28481	29097	681	2681	4981	5130
55	77382	38486	38896	5015	2701	28067	28525	745	3099	4659	4571
56	80602	39973	40629	5027	2718	29423	29650	863	3567	4660	4694
57	79581	39479	40102	5010	2615	29120	29126	964	3964	4385	4397
58	81763	40499	41264	5051	2795	30075	29567	1113	4416	4260	4486
59	84592	41784	42808	5263	3022	31119	30228	1200	4980	4202	4578
60	85810	42065	43745	5317	3106	31328	30453	1370	5758	4050	4428
61	87400	42970	44430	5442	3211	32066	30657	1559	6242	3903	4320
62	88383	42999	45384	5479	3352	32026	30486	1787	7209	3707	4337
63	95124	46258	48866	5719	3688	34550	32202	2073	8458	3916	4518
64	100707	48720	51987	5790	3744	36515	33808	2415	9838	4000	4597
65	82095	39625	42470	4636	3147	29830	26707	2242	9140	2917	3476
66	81148	38794	42354	4226	3242	29227	25572	2524	10170	2817	3370
67	81873	38916	42957	4405	3404	29152	25119	2735	11060	2624	3374
68	80188	37966	42222	4633	3524	28042	23723	2805	11717	2486	3258
69	78003	36443	41560	4398	3625	26738	22421	3021	12447	2286	3067
70	79143	36768	42375	4376	3931	26693	21808	3426	13580	2273	3056
71	77517	35846	41671	4301	4025	25727	20358	3663	14498	2155	2790
72	75984	34589	41395	4170	4156	24548	19118	3979	15435	1892	2686
73	72474	32678	39796	4074	4240	22707	17202	4058	15805	1839	2549
74	69964	31275	38689	3747	4444	21551	15666	4353	16270	1624	2309
75	67758	29662	38096	3590	4479	20165	14251	4461	17179	1446	2187
76	62989	26819	36170	3269	4553	17755	12196	4540	17387	1255	2034
77	58350	24509	33841	3058	4354	15835	10590	4534	17138	1082	1759
78	53685	22177	31508	2720	4358	13944	8745	4632	16818	881	1587
79	48484	19272	29212	2309	4190	11899	7346	4332	16277	732	1399
80	44529	17451	27078	2230	4109	10296	6098	4320	15614	605	1257
81	39644	15148	24496	1890	3877	8709	4766	4038	14815	511	1038
82	36398	13650	22748	1655	3857	7440	3918	4129	14113	426	860
83	31937	11669	20268	1404	3545	6063	2941	3862	12945	340	837
84	27767	9765	18002	1244	3257	4748	2332	3489	11747	284	666
85	22773	7878	14895	962	2710	3584	1594	3109	10020	223	571
86	19581	6731	12850	799	2340	2881	1173	2869	8875	182	462
87	16058	5346	10712	592	2022	2201	771	2422	7540	131	379
88	13490	4475	9015	530	1761	1690	573	2153	6368	102	313
89	10707	3291	7416	382	1427	1144	385	1699	5357	66	247
90	8247	2493	5754	277	1166	828	262	1346	4152	42	174
91	6560	1910	4650	203	949	554	151	1122	3380	31	170
92	4822	1368	3454	126	691	379	107	833	2530	30	126
93	3593	1017	2576	123	544	232	66	642	1889	20	77
94	2582	703	1879	72	412	138	32	475	1365	18	70
95	1817	487	1330	43	255	90	20	339	1014	15	41
96	1143	276	867	24	165	41	7	205	664	6	31
97	832	218	614	24	127	24	8	168	461	2	18
98	533	143	390	19	87	16	1	103	285	5	17
99	338	86	252	9	59	6	1	70	184	1	8
100-	434	83	351	10	73	3	1	69	261	1	16
SUMMA	7697059	3812638	3884421	1950648	1686607	1541978	1522807	112953	419612	207059	255395

Tabell 2.4 (forts) Folkmängd efter kön, ålder (i ettårsklasser), civilstånd och födelseled i hela riket 31 december 1984

ÅLDER	SAMTLIGA	DRÄV EFTER KÖN		CIVILSTÄND OCH GIFTA		GIFTA		ÄNKLINGAR OCH ÄNKOR		FRÄNSKILDA	
		MÄN	KVINNER	M	KV	M	KV	M	KV	M	KV
UTRIKES FÖDDA											
0	594	280	314	280	314						
1	1693	809	884	809	884						
2	2085	1000	1085	1000	1085						
3	2622	1296	1326	1296	1326						
4	2988	1425	1563	1425	1563						
5	3068	1487	1581	1487	1581						
6	3314	1590	1724	1590	1724						
7	3756	1790	1966	1790	1966						
8	4397	2101	2296	2101	2296						
9	4662	2229	2433	2229	2433						
10	4968	2345	2623	2345	2623						
11	4841	2253	2588	2253	2588						
12	4828	2225	2603	2225	2603						
13	4565	2131	2434	2131	2434						
14	4719	2198	2521	2198	2521						
15	5145	2485	2660	2485	2660						
16	5555	2733	2822	2733	2813		9				
17	5501	2700	2801	2699	2748	1	52				1
18	5816	2886	2930	2850	2720	35	206			1	4
19	6446	3205	3241	3100	2802	105	426				13
20	7261	3547	3714	3358	2978	183	706		1	6	29
21	7749	3794	3955	3501	2949	274	967		1	19	38
22	8359	4022	4337	3534	2838	463	1384	1	5	24	110
23	9094	4339	4755	3627	2934	663	1668	1	3	48	150
24	10039	4760	5279	3703	2839	959	2193		10	98	237
25	10675	5212	5463	3771	2737	1285	2418	1	7	155	301
26	10898	5341	5557	3531	2445	1570	2690		14	240	408
27	12075	5918	6157	3620	2390	1945	3216	6	15	347	536
28	12831	6327	6504	3489	2315	2368	3574	6	16	464	599
29	12965	6397	6568	3249	2030	2559	3771	5	28	584	739
30	13586	6786	6800	3063	1813	3062	4120	2	33	659	834
31	13508	6604	6904	2736	1690	3143	4237	2	29	723	948
32	13834	6820	7014	2549	1549	3407	4407	7	44	857	1014
33	14074	6836	7238	2439	1522	3482	4527	16	47	899	1142
34	14893	7342	7551	2264	1339	3976	4878	9	56	1093	1278
35	15308	7480	7828	2202	1248	4115	5191	10	67	1153	1322
36	15689	7859	7830	2135	1166	4447	5223	20	77	1257	1364
37	15709	7893	7816	1924	988	4657	5233	22	101	1290	1494
38	15202	7688	7514	1707	862	4589	5074	28	103	1364	1475
39	13335	6855	6480	1394	670	4209	4410	27	98	1225	1302
40	12879	6913	5966	1348	567	4335	4064	27	110	1203	1225
41	12866	7002	5864	1228	555	4478	4039	33	105	1263	1165
42	12337	6844	5493	1090	447	4482	3783	27	104	1245	1159
43	13446	7228	6218	1098	478	4736	4309	40	144	1354	1287
44	12310	6776	5534	1012	384	4498	3789	32	152	1234	1209
45	12771	6755	6016	894	397	4551	4138	35	182	1275	1299
46	12087	6323	5764	816	368	4335	3930	47	183	1125	1283
47	11741	5968	5773	751	343	4057	4014	45	203	1115	1213
48	11264	5602	5662	692	322	3870	3958	44	233	996	1149
49	10908	5442	5466	652	334	3757	3776	45	266	988	1090

ÅLDER	SAMTLIGA	DRÄV EFTER KÖN		CIVILSTÄND OGIFTA		GIFTA		ÄNKLINGAR OCH ÄNKNOR		FRÄNSKILDA	
		MÄN	KVINNOR	M	KV	M	KV	M	KV	M	KV
UTRIKES FÖDDA											
50	10568	5075	5493	557	300	3538	3815	52	283	928	1095
51	9725	4641	5084	515	269	3235	3538	64	281	827	996
52	9894	4628	5266	478	260	3317	3721	64	328	769	957
53	9846	4471	5375	435	249	3230	3749	71	373	735	1004
54	10217	4688	5529	464	293	3332	3751	76	430	816	1055
55	9675	4363	5312	461	269	3107	3679	86	461	709	903
56	9485	4189	5296	442	281	2991	3532	81	540	675	943
57	8798	3956	4842	385	268	2833	3310	106	502	632	762
58	8787	3871	4916	385	273	2806	3241	97	630	583	772
59	8596	3770	4826	358	247	2776	3133	113	678	523	768
60	8261	3626	4635	363	242	2707	2992	102	706	454	695
61	8124	3598	4526	322	281	2660	2823	131	758	485	664
62	7500	3195	4305	300	269	2359	2638	145	792	391	606
63	6983	3002	3981	292	245	2217	2428	135	742	358	566
64	6672	2860	3812	236	238	2122	2224	117	837	385	513
65	5213	2302	2911	179	214	1683	1627	122	664	318	406
66	4939	2030	2909	184	178	1499	1593	116	733	231	405
67	4353	1747	2606	164	178	1267	1364	121	700	195	364
68	3871	1535	2336	148	160	1075	1148	127	710	185	318
69	4019	1564	2455	133	176	1143	1159	134	769	154	351
70	4084	1526	2558	161	185	1079	1149	131	874	155	350
71	3740	1430	2310	108	164	1050	1003	132	855	140	288
72	3555	1320	2235	128	197	930	934	124	847	138	257
73	3091	1158	1933	95	163	849	752	117	790	97	228
74	2871	1031	1840	99	176	715	726	134	777	83	161
75	2691	937	1754	75	144	675	647	120	796	67	167
76	2354	780	1574	70	146	532	525	106	765	72	138
77	2253	744	1509	54	123	520	459	114	790	56	137
78	2034	689	1345	57	112	457	369	120	730	55	134
79	1777	573	1204	53	106	361	344	126	651	33	103
80	1624	499	1125	48	102	309	260	112	646	30	117
81	1372	440	932	42	111	284	166	88	555	26	100
82	1283	363	920	31	87	212	180	93	571	27	82
83	1114	302	812	21	73	182	141	82	528	17	70
84	991	252	739	24	82	144	121	70	476	14	60
85	824	217	607	16	60	126	97	69	411	6	39
86	676	178	498	7	69	98	68	58	319	15	42
87	592	129	463	10	51	65	45	53	339	1	28
88	459	108	351	6	36	59	28	39	256	4	31
89	335	70	265	3	29	28	25	32	193	7	18
90	273	59	214	1	28	29	12	27	151	2	23
91	210	50	160	4	20	21	14	24	115	1	11
92	164	34	130	3	11	11	11	19	98	1	10
93	123	27	96	3	9	7	3	16	76	1	8
94	95	15	80		15	3	6	12	56		3
95	62	12	50	1	9	5	1	6	38		2
96	47	5	42		5	1	3	4	32		2
97	29	4	25		3	1		3	19		3
98	24	3	21			2		1	20		1
99	13		13				1		12		
100-	20	4	16		1	4	2		13		
SUMMA	645562	307911	337651	114324	92388	153252	173937	4630	27153	35705	44173

Tabell 2.5 Utrikes födda eller utländska medborgare efter födelse-land, medborgarskapsland, kön och ålder (i fem-årsklasser) i hela riket 31 december 1984

Foreign-born persons or aliens by country of birth or citizenship, sex and age (five-year groups) in the whole country, Dec. 31, 1984

FÖDELSELAND	MEDBORGARSKAPSLAND	KÖN	TOTALT	ÅRÅLDERSGRUPPER							
				0-3	4-6	7-9	10-12	13-15	16-17	18-19	20-24
NORDEN	SVERIGE	M	69765	89	107	217	415	609	944	1692	5944
		KV	99170	56	113	215	391	583	861	1125	4133
NORDEN	UTLANDET	M	70800	328	591	1053	1407	1658	1649	1193	3804
		KV	78121	325	496	1007	1443	1706	1654	1815	7224
SVERIGE	NORDEN	M	24394	5008	3730	3314	3380	3241	1503	810	1212
		KV	24572	4830	3460	3317	3304	3279	1648	1291	1696
SAMTLIGA		M	164959	5425	4428	4584	5202	5508	4096	3695	10960
		KV	201863	5211	4069	4539	5138	5568	4163	4231	13053
		SA	366822	10636	8497	9123	10340	11076	8259	7926	24013
DANMARK	SVERIGE	M	11186	24	35	49	135	120	119	177	376
		KV	11797	12	37	44	127	135	107	133	396
DANMARK	UTLANDET	M	10609	55	104	126	319	285	167	215	529
		KV	7802	49	77	136	301	289	190	193	528
SVERIGE	DANMARK	M	3640	461	369	422	281	274	206	200	493
		KV	3134	418	332	415	291	297	181	196	416
SAMTLIGA		M	25435	540	508	597	735	679	492	592	1398
		KV	22733	479	446	595	719	721	478	522	1340
		SA	48168	1019	954	1192	1454	1400	970	1114	2738
FINLAND	SVERIGE	M	50467	19	34	118	210	426	766	1433	5361
		KV	71601	17	33	100	190	385	711	921	3524
FINLAND	UTLANDET	M	50104	128	292	698	841	1096	1326	784	2555
		KV	58569	140	249	670	854	1132	1290	1402	5765
SVERIGE	FINLAND	M	17050	3976	2980	2527	2699	2588	1079	413	304
		KV	18065	3922	2799	2550	2647	2602	1228	882	871
SAMTLIGA		M	117621	4123	3306	3343	3750	4110	3171	2630	8220
		KV	148235	4079	3081	3320	3691	4119	3229	3205	10160
		SA	265856	8202	6387	6663	7441	8229	6400	5835	18380
NORGE	SVERIGE	M	7998	45	35	48	68	59	52	76	202
		KV	15625	25	40	69	74	61	40	63	202
NORGE	UTLANDET	M	8751	95	128	132	174	225	127	162	616
		KV	10371	98	107	126	213	236	151	191	779
SVERIGE	NORGE	M	3406	436	322	341	375	368	214	195	399
		KV	3149	402	286	331	347	364	236	206	402
SAMTLIGA		M	20155	576	485	521	617	652	393	433	1217
		KV	29145	525	433	526	634	661	427	460	1383
		SA	49300	1101	918	1047	1251	1313	820	893	2600
ISLAND	SVERIGE	M	114	1	3	2	2	4	7	6	5
		KV	147	2	3	2	2	2	3	8	11
ISLAND	UTLANDET	M	1336	50	67	97	73	52	29	32	104
		KV	1379	38	63	75	75	49	23	29	152
SVERIGE	ISLAND	M	298	135	59	24	25	11	4	2	16
		KV	224	88	43	21	19	16	3	7	7
SAMTLIGA		M	1748	186	129	123	100	67	40	40	125
		KV	1750	128	109	98	94	67	29	44	170
		SA	3498	314	238	221	194	134	69	84	295

ANM: PGA BRISTER I PRIMÄRMATERIALET AVVIKER RESULTATEN I TABELLERNÄ 2.4, 2.8 OCH 2.10 OBETYDLIGT FRÄN TABELL 2.5 OCH TABELLERNÄ 2.11, 3.3 OCH 3.4.

25-29	30-34	35-39	40-44	45-49	50-54	55-59	60-64	65-69	70-74	75-79	80-84	85-89	90-
5885	5519	6838	7034	8338	6866	6330	5941	3481	1829	925	499	220	43
5074	6643	9718	9180	11378	11369	11273	10108	6560	4679	2790	1806	838	277
7325	9540	11771	8517	6783	5307	4034	2983	1545	798	344	125	30	15
10629	11901	12736	7424	5754	4444	3487	2517	1443	1026	618	318	116	38
1137	668	250	84	8	13	8	10	7	3	2	5		1
873	410	174	76	14	13	27	40	28	32	26	19	8	8
14347	15727	18859	15635	15129	12186	10372	8934	5033	2630	1271	629	250	59
16576	18954	22628	16680	17146	15826	14787	12665	8031	5737	3434	2142	962	323
30923	34681	41487	32315	32275	28012	25159	21599	13064	8367	4705	2771	1212	382
366	571	880	860	1068	1414	1665	1632	864	417	227	123	52	12
451	700	875	841	944	1319	1985	1421	828	562	406	272	124	78
670	970	1223	1183	913	989	1064	911	486	244	102	40	9	5
615	816	981	815	700	638	582	379	231	141	81	40	12	8
541	287	71	13	2	8	4	1	3	1		3		
306	146	31	7	5	4	10	19	12	19	17	6	3	3
1577	1828	2174	2056	1983	2411	2733	2544	1353	662	329	166	61	17
1372	1662	1887	1663	1649	1961	2577	1819	1071	722	504	318	139	89
2949	3490	4061	3719	3632	4372	5310	4363	2424	1384	833	484	200	106
5273	4673	5476	5661	6676	4815	3734	2622	1550	941	431	159	72	17
4308	5499	8134	7651	9694	8570	6760	5632	3837	2913	1574	758	312	78
5630	7495	9447	6308	5004	3514	2313	1384	644	397	173	58	11	6
8583	9537	10239	5461	4267	2945	2192	1541	859	703	430	210	76	24
252	141	43	37		1	2	3	1	1	2			1
328	139	41	28	5	4	4	5	3	2	1	3		1
11155	12309	14966	12006	11680	8330	6049	4009	2195	1339	606	217	83	24
13219	15175	18414	13140	13966	11519	8956	7178	4699	3618	2005	971	388	103
24374	27484	33380	25146	25646	19849	15005	11187	6894	4957	2611	1188	471	127
240	267	472	503	579	628	922	1678	1063	467	267	217	96	14
302	433	698	671	731	1467	2519	3041	1885	1200	809	775	400	120
807	831	958	949	815	766	623	675	409	152	66	27	10	4
1151	1298	1364	1068	754	826	699	583	343	179	105	67	27	6
333	232	135	33	6	3	2	6	3	1		2		
226	124	99	39	4	5	13	16	12	11	8	9	5	4
1380	1330	1565	1485	1400	1397	1547	2359	1475	620	333	246	106	18
1679	1855	2161	1778	1489	2298	3231	3640	2240	1390	922	851	432	130
3059	3185	3726	3263	2889	3695	4778	5999	3715	2010	1255	1097	538	148
6	8	10	10	15	9	9	9	4	4				
13	11	11	17	9	13	9	14	10	4	1	1	2	1
218	244	143	77	51	38	34	13	6	5	3			
280	250	152	80	33	35	14	14	10	3	2	1	1	
11	8	1	1		1								
13	1	3	2					1					
235	260	154	88	66	48	43	22	10	9	3			
306	262	166	99	42	48	23	28	21	7	3	2	3	1
541	522	320	187	108	96	66	50	31	16	6	2	3	1

Tabell 2.5 (forts) Utrikes födda eller utländska medborgare efter födelse-land, medborgarskapsland, kön och ålder (i femårsklasser) i hela riket 31 december 1984

FÖDELSELAND	MEDBORGARSKAPSLAND	KÖN	TOTALT	ÅRÅLDER							
				0-3	4-6	7-9	10-12	13-15	16-17	18-19	20-24
EUROPA UTOM NORDEN	SVERIGE	M	55368	155	245	352	473	628	486	588	1794
		KV	56906	124	211	356	464	556	485	526	1662
EUROPA UTOM NORDEN	UTLANDET	M	44539	249	566	707	756	942	807	898	3037
		KV	41542	229	433	640	771	957	703	848	3456
SVERIGE	EUROPA UTOM NORDEN	M	12633	2056	1792	2017	2063	1819	920	531	696
		KV	11663	1973	1635	1805	1911	1731	898	540	623
SAMTLIGA		M	112540	2460	2603	3076	3292	3389	2213	2017	5527
		KV	110111	2326	2279	2801	3146	3244	2086	1914	5741
		SA	222651	4786	4882	5877	6438	6633	4299	3931	11268
ESTLAND ¹	SVERIGE	M	6572								1
		KV	7088								1
ESTLAND	UTLANDET	M	170					1		1	
		KV	127			3					5
SVERIGE	ESTLAND	M	2								
		KV									
SAMTLIGA		M	6744					1		1	1
		KV	7215			3					6
		SA	13959			3		1		1	7
GREKLAND	SVERIGE	M	3677	3	16	13	12	47	46	59	186
		KV	2538	5	15	10	19	49	48	70	271
GREKLAND	UTLANDET	M	4613	12	19	22	10	50	95	122	601
		KV	3091	10	12	13	15	52	68	87	510
SVERIGE	GREKLAND	M	1297	255	257	239	227	181	85	46	4
		KV	1258	264	243	236	236	167	77	31	3
SAMTLIGA		M	9587	270	292	274	249	278	226	227	791
		KV	6887	279	270	259	270	268	193	188	784
		SA	16474	549	562	533	519	546	419	415	1575
ITALIEN	SVERIGE	M	1894	6	5	9	25	17	10	23	73
		KV	1056	3	4	10	25	18	13	10	64
ITALIEN	UTLANDET	M	2125	4	3	11	12	10	5	13	101
		KV	788	6	4	11	21	11	11	10	58
SVERIGE	ITALIEN	M	592	40	53	73	81	81	50	44	72
		KV	500	38	46	59	54	74	53	46	74
SAMTLIGA		M	4611	50	61	93	118	108	65	80	246
		KV	2344	47	54	80	100	103	77	66	196
		SA	6955	97	115	173	218	211	142	146	442
JUGOSLAVIEN	SVERIGE	M	6107	2	3	7	19	57	42	117	520
		KV	4093	5	7	10	17	62	39	68	346
JUGOSLAVIEN	UTLANDET	M	13914	29	42	72	114	286	282	362	978
		KV	13838	25	23	51	105	263	282	413	1320
SVERIGE	JUGOSLAVIEN	M	5499	931	974	1070	1100	900	391	106	20
		KV	5116	906	840	947	1050	868	350	125	26
SAMTLIGA		M	25520	962	1019	1149	1233	1243	715	585	1518
		KV	23047	936	870	1008	1172	1193	671	606	1692
		SA	48567	1898	1889	2157	2405	2436	1386	1191	3210

1) PGA FELAKTIGHETER I FOLKBOKFÖRINGEN FINNS ETT ANTAL YNGRE PERSONER MED FÖDELSELAND ESTLAND.

25-29	30-34	35-39	40-44	45-49	50-54	55-59	60-64	65-69	70-74	75-79	80-84	85-89	90-
2083	3454	5266	7736	7094	6001	5932	5087	2609	2585	1632	799	269	100
2184	3526	4670	5474	6070	6547	6618	5957	3097	3255	2474	1552	765	333
5021	6320	6811	6831	4897	2978	1835	929	351	300	168	84	43	9
5645	7017	5898	4218	3486	2464	1730	1135	586	594	368	217	101	46
440	197	64	11	6	8	4	2	4	1			2	
317	99	42	25	10	9	6	9	5	8	8	9		
7544	9971	12141	14578	11997	8987	7771	6018	2964	2886	1800	883	314	109
8146	10642	10610	9717	9566	9020	8354	7101	3688	3857	2850	1778	866	379
15690	20613	22751	24295	21563	18007	16125	13119	6652	6743	4650	2661	1180	488
	1	3	762	718	621	953	1162	713	672	538	296	98	34
2	1	3	687	721	668	806	1029	752	894	741	479	207	97
1	2	2	14	19	22	44	31	16	12	3	2		
6	8	4	8	14	11	19	15	10	5	4	8	2	5
		2											
1	3	7	776	737	643	997	1193	729	684	541	298	98	34
8	9	7	695	735	679	825	1044	762	899	745	487	209	102
9	12	14	1471	1472	1322	1822	2237	1491	1583	1286	785	307	136
320	502	540	609	545	408	238	75	33	18	5	1	1	
312	257	304	306	308	269	170	59	27	23	8	7	1	
922	695	508	509	451	340	170	40	17	10	6	9	3	2
484	374	344	265	271	242	124	58	52	52	28	18	7	5
3													
1													
1245	1197	1048	1118	996	748	408	115	50	28	11	10	4	2
797	631	648	571	579	511	294	117	79	75	36	25	8	5
2042	1828	1696	1689	1575	1259	702	232	129	103	47	35	12	7
59	82	196	287	254	247	252	199	65	48	24	11	1	1
64	54	90	100	103	119	145	97	53	39	24	10	9	2
168	257	303	384	306	202	146	126	36	18	10	4	4	2
72	79	83	74	85	68	75	52	20	22	13	11	2	
61	28	3			3	2		1					
38	9	2			4	1				1	1		
288	367	502	671	560	452	400	325	102	66	34	15	5	3
174	142	175	174	188	191	221	149	73	61	38	22	11	2
462	509	677	845	748	643	621	474	175	127	72	37	16	5
461	502	655	1243	1044	671	390	210	75	52	23	10	4	
371	408	555	572	566	398	295	187	57	70	33	19	6	2
1277	1809	2230	2240	1989	1185	564	249	85	63	36	15	5	2
1675	2379	2129	1597	1328	894	536	354	141	173	88	38	16	8
1	2	1		1	1	1							
2		1				1							
1739	2313	2886	3483	3034	1857	955	459	160	115	59	25	9	2
2048	2787	2685	2169	1894	1292	832	541	198	243	121	57	22	10
3787	5100	5571	5652	4928	3149	1787	1000	358	358	180	82	31	12

Tabell 2.5 (forts) Utrikes födda eller utländska medborgare efter födelse-land, medborgarskapsland, kön och ålder (i femårsklasser) i hela riket 31 december 1984

FÖDELSELAND	MEDBORGARSKAPSLAND	KÖN	TOTALT	ÅLDER							
				0-3	4-6	7-9	10-12	13-15	16-17	18-19	20-24
POLEN	SVERIGE	M	5584	27	43	68	60	79	85	80	184
		KV	7638	19	37	63	38	85	89	62	194
POLEN	UTLANDET	M	4827	92	235	278	235	240	159	132	308
		KV	9363	74	188	240	268	252	117	106	558
SVERIGE	POLEN	M	611	349	113	83	33	14			3
		KV	579	341	124	61	27	10	2	3	1
SAMTLIGA		M	11022	468	391	429	328	333	244	212	495
		KV	17580	434	349	364	333	347	208	171	753
		SA	28602	902	740	793	661	680	452	383	1248
SPANIEN	SVERIGE	M	1241	12	19	20	26	23	22	16	59
		KV	905	9	11	22	25	36	23	21	47
SPANIEN	UTLANDET	M	1650	4	15	18	13	7	12	17	114
		KV	777	3	4	11	12	7	5	14	72
SVERIGE	SPANIEN	M	290	55	41	46	52	25	30	20	13
		KV	285	45	40	43	50	43	22	18	20
SAMTLIGA		M	3181	71	75	84	91	55	64	53	186
		KV	1967	57	55	76	87	86	50	53	139
		SA	5148	128	130	160	178	141	114	106	325
STORBRIANNIEN	SVERIGE	M	1169	30	31	47	59	66	43	27	85
		KV	1345	19	31	42	69	56	41	46	87
STORBRIANNIEN	UTLANDET	M	4167	29	65	66	102	102	61	74	264
		KV	2673	41	50	54	86	88	49	55	235
SVERIGE	STORBRIANNIEN	M	864	92	98	133	132	110	54	52	92
		KV	837	88	96	118	130	105	59	47	84
SAMTLIGA		M	6200	151	194	246	293	278	158	153	441
		KV	4855	148	177	214	285	249	149	148	406
		SA	11055	299	371	460	578	527	307	301	847
TJECKOSLOVAKIEN	SVERIGE	M	3349	1	4	12	15	26	56	62	144
		KV	3100	1	1	13	8	23	47	56	133
TJECKOSLOVAKIEN	UTLANDET	M	588	5	15	27	30	16	13	6	38
		KV	757	3	15	22	17	20	13	7	44
SVERIGE	TJECKOSLOVAKIEN	M	48	27	9	6	2	3			
		KV	42	17	9	10	3	2	1		
SAMTLIGA		M	3985	33	28	45	47	45	69	68	182
		KV	3899	21	25	45	28	45	61	63	177
		SA	7884	54	53	90	75	90	130	131	359
TYSKLAND, FÖRBUNDSREP	SVERIGE	M	11375	29	54	70	93	131	75	90	230
		KV	16944	21	29	55	97	88	73	84	256
TYSKLAND, FÖRBUNDSREP	UTLANDET	M	5111	15	41	53	92	76	70	60	190
		KV	4219	16	29	79	99	107	60	62	238
SVERIGE	TYSKLAND, FÖRBUNDSREP	M	1726	112	109	180	228	287	169	158	267
		KV	1519	91	104	168	183	274	186	160	222
SAMTLIGA		M	18212	156	204	303	413	494	314	308	687
		KV	22682	128	162	302	379	469	319	306	716
		SA	40894	284	366	605	792	963	633	614	1403

25-29	30-34	35-39	40-44	45-49	50-54	55-59	60-64	65-69	70-74	75-79	80-84	85-89
263	531	748	429	381	331	531	684	446	384	153	58	15
428	1038	1157	604	489	410	697	969	505	389	201	89	57
626	975	674	318	191	98	92	60	32	39	22	11	10
1649	2207	1469	582	442	329	280	224	130	130	69	35	12
3	6	7										
3	1	4	2									
892	1512	1429	747	572	429	623	744	478	423	175	69	25
2080	3246	2630	1188	931	739	977	1193	635	519	270	124	69
2972	4758	4059	1935	1503	1168	1600	1937	1113	942	445	193	94
54	104	148	175	181	157	106	70	20	19	5	4	1
55	51	75	104	108	103	95	66	23	14	8	7	1
245	363	287	231	156	84	52	19	3	5	3	2	
136	106	114	97	72	49	31	16	12	2	8	3	1
7	1											
4												
306	468	435	406	337	241	158	89	23	24	8	6	1
195	157	189	201	180	152	126	82	35	16	16	10	2
501	625	624	607	517	393	284	171	58	40	24	16	3
88	99	96	93	102	64	61	62	37	43	20	8	6
94	79	65	57	68	77	105	96	72	88	79	40	26
594	718	797	543	324	171	122	61	30	23	14	4	2
408	463	392	260	189	120	87	40	24	15	10	3	3
49	28	12	4	1	2		1	3				1
44	17	11	7	7	5	1	6	3	3	3	3	
731	845	905	640	427	237	183	124	70	66	34	12	9
546	559	468	324	264	202	193	142	99	106	92	46	29
1277	1404	1373	964	691	439	376	266	169	172	126	58	38
115	196	452	488	280	345	421	350	127	128	81	32	13
113	183	444	447	234	252	310	340	137	158	110	69	18
60	80	80	77	37	27	35	17	5	8	5	5	2
97	129	144	70	29	34	29	27	12	17	13	8	6
			1									
175	276	532	566	317	372	456	367	132	136	86	37	15
210	312	588	517	263	286	339	367	149	175	123	77	24
385	588	1120	1083	580	658	795	734	281	311	209	114	39
258	474	970	1708	1518	1428	1335	996	543	631	414	217	74
268	534	836	1421	2291	3033	2607	1792	866	888	760	508	297
290	398	755	1353	755	368	269	127	57	65	43	23	11
302	314	381	633	602	406	306	194	84	107	87	61	33
142	59	10	3		1							1
91	23	4	3	1		1			2	4	2	
690	931	1735	3064	2273	1797	1604	1123	600	696	457	240	86
661	871	1221	2057	2894	3439	2914	1986	950	997	851	571	330
1351	1802	2956	5121	5167	5236	4518	3109	1550	1693	1308	811	416

25-29	30-34	35-39	40-44	45-49	50-54	55-59	60-64	65-69	70-74	75-79	80-84	85-89	90-
214	560	763	999	1194	829	685	492	205	195	83	37	11	2
195	540	598	542	511	490	570	462	221	211	113	58	26	8
95	176	159	109	106	50	34	19	12	2	2		1	1
195	247	196	115	68	41	23	28	11	6	13	13	5	1
6	1												
1													
315	737	922	1108	1300	879	719	511	217	197	85	37	12	3
391	787	794	657	579	531	593	490	232	217	126	71	31	9
706	1524	1716	1765	1879	1410	1312	1001	449	414	211	108	43	12
82	146	275	327	231	302	313	203	102	96	94	29	7	6
97	142	263	203	200	281	301	249	109	133	160	84	29	7
94	118	283	504	160	96	53	24	7	9	5		1	
53	58	73	111	84	40	34	15	19	10	3	4	4	
23	8	1				1							
14	4	2	2	1							1		
199	272	559	831	391	398	367	227	109	105	99	29	8	6
164	204	338	316	285	321	335	264	128	143	163	89	33	7
363	476	897	1147	676	719	702	491	237	248	262	118	41	13
169	257	420	616	646	598	647	584	243	299	192	96	38	13
185	239	280	431	471	447	517	611	275	348	237	182	88	47
649	729	733	549	403	335	254	156	51	46	19	9	4	1
568	653	569	406	302	230	186	112	71	55	32	15	10	2
145	64	28	3	4	1		1		1				
119	45	18	11	1		2	3		3		2		
963	1050	1181	1168	1053	934	901	741	294	346	211	105	42	14
872	937	867	848	774	677	705	726	348	406	269	199	98	49
1835	1987	2048	2016	1827	1611	1606	1467	642	752	480	304	140	63
348	836	722	555	333	184	99	47	27	13	11	8		
216	252	162	76	82	67	52	26	17	19	19	7	6	
1004	1154	733	383	190	65	25	11	7	5	1			
600	438	218	82	42	28	28	18	11	5	3		1	
3	1					1				1			
1355	1991	1455	938	523	249	125	58	34	18	13	8		
816	690	380	158	125	95	80	45	28	24	22	7	7	
2171	2681	1835	1096	648	344	205	103	62	42	35	15	7	
214	155	157	138	127	417	586	336	405	329	289	149	53	23
176	145	83	82	100	420	641	331	513	486	495	278	158	87
517	495	495	327	173	118	97	51	36	19	11	2	4	1
523	539	395	195	108	80	74	32	26	24	19	15	5	
37	15	13	10	16	23	18	31	18	23	59	74	45	14
22	14	17	18	26	15	21	22	27	39	68	70	34	15
768	665	665	475	316	558	701	418	459	371	359	225	102	38
721	698	495	295	234	515	736	385	566	549	582	363	197	102
1489	1363	1160	770	550	1073	1437	803	1025	920	941	588	299	140

25-29	30-34	35-39	40-44	45-49	50-54	55-59	60-64	65-69	70-74	75-79	80-84	85-89	90-
140	109	114	101	93	319	523	304	378	305	283	149	52	23
116	95	55	55	62	349	580	306	477	455	478	275	156	87
362	372	399	252	139	91	82	40	27	16	11	2	4	1
370	390	297	155	80	65	60	22	22	19	17	15	4	
32	12	9	7	15	18	18	29	17	22	58	70	44	14
19	11	14	14	24	14	21	21	25	38	67	70	34	15
534	493	522	360	247	428	623	373	422	343	352	221	100	38
505	496	366	224	166	428	661	349	524	512	562	360	194	102
1039	989	888	584	413	856	1284	722	946	855	914	581	294	140
74	46	43	37	34	98	63	32	27	24	6		1	
60	50	28	27	38	71	61	25	36	31	17	3	2	
155	123	96	75	34	27	15	11	9	3				
153	149	98	40	28	15	14	10	4	5	2		1	
5	3	4	3	1	5		2	1	1	1	4	1	
3	3	3	4	2	1		1	2	1	1			
234	172	143	115	69	130	78	45	37	28	7	4	2	
216	202	129	71	68	87	75	36	42	37	20	3	3	
450	374	272	186	137	217	153	81	79	65	27	7	5	
233	543	536	362	185	112	68	54	30	21	5	7	7	
238	461	406	286	155	113	88	65	57	39	20	8	6	3
975	1211	1046	585	327	157	129	60	52	40	19	12	2	
983	1129	861	466	262	203	213	169	115	78	32	18	4	
3		1				2		1					
1211	1754	1583	947	512	269	199	114	82	61	24	19	9	
1221	1590	1267	752	417	316	301	234	173	117	52	26	10	3
2432	3344	2850	1699	929	585	500	348	255	178	76	45	19	3
61	166	183	122	73	37	21	14	11	6	1	2	1	
72	146	141	94	54	40	20	17	25	14	5	3		
537	668	587	302	197	106	80	42	32	26	12	11	2	
552	592	463	280	172	140	144	99	68	47	21	13	2	
						1		1					
598	834	770	424	270	143	102	56	43	32	13	13	3	
624	738	604	374	226	180	164	116	94	61	26	16	2	
1222	1572	1374	798	496	323	266	172	137	93	39	29	5	
172	377	353	240	112	75	47	40	19	15	4	5	6	
166	315	265	192	101	73	68	48	32	25	15	5	6	3
438	543	459	283	130	51	49	18	20	14	7	1		
431	537	398	186	90	63	69	70	47	31	11	5	2	
3		1				1							
613	920	813	523	242	126	97	58	39	29	11	6	6	
597	852	663	378	191	136	137	118	79	56	26	10	8	3
1210	1772	1476	901	433	262	234	176	118	85	37	16	14	3

Tabell 2.5 (forts) Utrikes födda eller utländska medborgare efter födelseland, medborgarskapsland, kön och ålder (i femårsklasser) i hela riket 31 december 1984

FÖDELSELAND	MEDBORGARSKAPSLAND	KÖN	TOTALT	DÄRAV 0-3	EFTER 4-6	ÅLDER 7-9	10-12	13-15	16-17	18-19	20-24
ASIEN	SVERIGE	M	13436	1096	1055	1400	1294	951	354	332	747
		KV	15464	1484	1836	2206	2326	1770	757	432	655
ASIEN	UTLANDET	M	21742	508	596	749	852	834	503	781	3156
		KV	17545	570	566	763	857	813	462	763	2726
SVERIGE	ASIEN	M	3788	1869	930	533	255	129	40	12	5
		KV	3769	1827	935	544	258	136	41	12	5
SAMTLIGA		M	38966	3473	2581	2682	2401	1914	897	1125	3912
		KV	36778	3881	3337	3513	3441	2719	1260	1207	3386
		SA	75744	7354	5918	6195	5842	4633	2157	2332	7298
INDIEN	SVERIGE	M	2021	298	293	254	209	127	39	32	35
		KV	2966	531	653	536	425	287	98	46	48
INDIEN	UTLANDET	M	794	72	31	25	26	16	13	9	50
		KV	833	150	46	56	26	24	10	13	97
SVERIGE	INDIEN	M	86	48	19	7	6	1	3		1
		KV	69	34	15	9	3	5	1	1	
SAMTLIGA		M	2901	418	343	286	241	144	55	41	86
		KV	3868	715	714	601	454	316	109	60	145
		SA	6769	1133	1057	887	695	460	164	101	231
IRAN	SVERIGE	M	455	5	18	86	46	25	13	5	11
		KV	538	3	42	166	109	79	23	5	10
IRAN	UTLANDET	M	3738	31	57	42	40	27	39	87	630
		KV	1266	42	42	50	34	32	17	34	243
SVERIGE	IRAN	M	255	159	63	18	8	3		1	1
		KV	237	162	47	18	5	2	1	1	1
SAMTLIGA		M	4448	195	138	146	94	55	52	93	642
		KV	2041	207	131	234	148	113	41	40	254
		SA	6489	402	269	380	242	168	93	133	896
KOREA, REPUBLIKEN	SVERIGE	M	1770	213	172	227	435	388	114	62	59
		KV	4252	335	484	425	1117	957	424	212	120
KOREA, REPUBLIKEN	UTLANDET	M	215	77	17	9	7	5		4	11
		KV	276	71	28	13	23	11	4	5	9
SVERIGE	KOREA, REPUBLIKEN	M	9	6	2	1					
		KV	16	9	5	1	1				
SAMTLIGA		M	1994	296	191	237	442	393	114	66	70
		KV	4544	415	517	439	1141	968	428	217	129
		SA	6538	711	708	676	1583	1361	542	283	199
TURKIET	SVERIGE	M	2016		1	33	88	77	34	71	292
		KV	1084		3	35	80	71	41	37	86
TURKIET	UTLANDET	M	7978	50	156	282	427	451	237	405	1156
		KV	7313	41	147	271	425	413	247	475	1312
SVERIGE	TURKIET	M	2776	1205	728	462	221	110	33	9	4
		KV	2768	1165	749	467	225	112	34	8	4
SAMTLIGA		M	12770	1255	885	777	736	638	304	485	1452
		KV	11165	1206	899	773	730	596	322	520	1402
		SA	23935	2461	1784	1550	1466	1234	626	1005	2854

25-29	30-34	35-39	40-44	45-49	50-54	55-59	60-64	65-69	70-74	75-79	80-84	85-89	90-
1019	1364	1198	874	608	404	256	190	104	85	69	20	15	1
699	835	649	478	342	247	210	187	131	95	62	34	19	10
4438	3656	2042	1149	805	667	395	198	140	119	97	38	12	7
3026	2314	1396	811	589	498	389	305	239	203	146	62	35	12
7	3				1								
6	3		1										
5464	5023	3240	2023	1413	1072	651	388	244	204	166	58	27	8
3731	3152	2046	1290	931	745	599	492	370	298	208	96	54	22
9195	8175	5286	3313	2344	1817	1250	880	614	502	374	154	81	30
63	155	153	113	92	56	36	24	16	10	6	7	3	
44	59	56	46	29	24	31	20	13	6	4	4	4	2
122	164	105	57	38	26	20	6	5	5	1	2	1	
109	105	68	44	20	11	13	12	12	11	3	1	2	
	1												
1													
185	320	258	170	130	82	56	30	21	15	7	9	4	
154	164	124	90	49	35	44	32	25	17	7	5	6	2
339	484	382	260	179	117	100	62	46	32	14	14	10	2
25	66	47	42	32	16	4	6	3	3		2		
16	15	15	12	13	8	5	3	5	3	3	2		1
1261	936	337	128	43	24	18	15	11	8	4			
318	201	90	45	24	30	24	21	4	6	7	1		1
1	1												
1287	1003	384	170	75	40	22	21	14	11	4	2		
334	216	105	57	37	38	29	24	9	9	10	3		2
1621	1219	489	227	112	78	51	45	23	20	14	5		2
8	12	13	17	24	14	4	3	4	1				
25	35	36	36	14	16	6	3	2	3	2			
17	21	16	15	5	7	2	1				1		
36	34	18	5	7	3	2		4	1	2			
25	33	29	32	29	21	6	4	4	1		1		
61	69	54	41	21	19	8	3	6	4	4			
86	102	83	73	50	40	14	7	10	5	4	1		
390	285	157	130	112	95	67	70	32	32	39	6	5	
111	128	87	59	62	58	52	48	42	32	27	14	5	6
1252	1052	611	470	445	432	221	93	61	62	73	26	9	7
1072	725	449	355	321	281	201	143	121	130	102	47	25	10
2	1				1								
1	3												
1644	1338	768	600	557	528	288	163	93	94	112	32	14	7
1184	856	536	414	383	339	253	191	163	162	129	61	30	16
2828	2194	1304	1014	940	867	541	354	256	256	241	93	44	23

25-29	30-34	35-39	40-44	45-49	50-54	55-59	60-64	65-69	70-74	75-79	80-84	85-89	90-
533	846	828	572	348	223	145	87	49	39	24	5	7	1
503	598	455	325	224	141	116	113	69	51	26	14	10	1
1786	1483	973	479	274	178	134	83	63	44	19	9	2	
1491	1249	771	362	217	173	149	129	98	55	32	13	8	1
4													
2323	2329	1801	1051	622	401	279	170	112	83	43	14	9	1
1998	1847	1227	688	441	314	265	242	167	106	58	27	18	2
4321	4176	3028	1739	1063	715	544	412	279	189	101	41	27	3
25	14	7	5	1	6	5		4	2	1		1	1
18	10	5	4	4	6	11	1	7	1	3		2	
59	51	41	31	9	4	4	2						
59	61	48	22	15	6	8	1	1		2		1	
4	1	2	5	1	2	1			1				
1	1	2	3		2			2	1				
88	66	50	41	11	12	10	2	4	3	1			1
78	72	55	29	19	14	19	2	10	2	5		3	
166	138	105	70	30	26	29	4	14	5	6		4	1
21	39	73	181	187	194	340	373	369	302	141	104	39	9
27	58	93	191	232	211	336	358	384	326	300	188	112	37
26	36	36	49	32	20	12	18	18	14	10	8	6	3
153	176	126	80	62	39	35	41	28	36	31	22	12	3
3	8	11											
50	83	120	230	219	214	352	391	387	316	151	112	45	12
180	234	219	271	294	250	371	399	412	362	331	210	124	40
230	317	339	501	513	464	723	790	799	678	482	322	169	52
		2	5	1	4		2		2	1		2	
		2	6	1	2	1	5	4	7	6	2	3	
2						1		1					
	1	2			2		2						
2	4	5	2			1					1		
			1										
4	4	7	7	1	4	2	2	1	2	1	1	2	
	1	4	7	1	4	1	7	4	7	6	2	3	
4	5	11	14	2	8	3	9	5	9	7	3	5	
9828	11924	14799	16890	16874	14188	13616	12030	7029	5168	3074	1586	606	177
8632	11930	15788	15777	18364	18982	19230	17038	10770	8907	6169	3875	1909	747
19367	22463	22975	17872	13216	9316	6532	4252	2150	1295	650	269	97	35
21618	23576	21680	13298	10318	7764	5964	4220	2449	1966	1219	652	275	99
1636	897	346	112	31	47	35	43	29	28	62	80	47	15
1219	527	236	124	51	39	54	72	63	80	102	97	42	23
30831	35284	38120	34874	30121	23551	20183	16325	9208	6491	3786	1935	750	227
31469	36033	37704	29199	28733	26785	25248	21330	13282	10953	7490	4624	2226	869
62300	71317	75824	64073	58854	50336	45431	37655	22490	17444	11276	6559	2976	1096

Tabell 2.6 Barn 0–17 år till gifta samboende par där båda är födda utomlands samt barn 0–17 år till ensamstående född utomlands i hela riket 31 december 1984

Children under 18 years to cohabiting married persons born abroad and children under 18 years to single parent born abroad in the whole country, Dec. 31, 1984

MODERNIS FÖDELSELAND ELLER DEN ENSAM- STÄENDE FÄDERNS	BARNETS ÅLDER							ÖRRAV BARN FÖDDA I SVEDIGE OCH SVENSKA MEDORRGARE EFTER ÅLDER						
	TOTALT	0-3	4-6	7-9	10-12	13-15	16-17	TOTALT	0-3	4-6	7-9	10-12	13-15	16-17
NORDEN	81303	14930	11594	12055	14040	16164	12591	31109	5251	4115	4423	5432	6729	5249
ÖRRAV														
FRDA FRBN SAMMA LAND EJ GIFT MOR/FAR	75421	5224	4535	5143	6471	7811	623	10575	1522	1199	1416	1843	2530	1925
	41294	8661	6300	6257	6844	7549	568	18754	3194	2487	2646	3145	3699	2844
DANMARK	6981	1020	933	1096	1361	1442	112	2475	370	384	416	470	542	484
ÖRRAV														
FRDA FRBN SAMMA LAND EJ GIFT MOR/FAR	2839	277	315	445	606	669	52	696	59	72	102	122	161	170
	7636	669	547	577	654	660	52	1712	276	247	277	308	314	270
FINLAND	67488	12609	9616	10005	11497	13371	1039	26335	4601	3431	3738	4575	5675	6315
ÖRRAV														
FRDA FRBN SAMMA LAND EJ GIFT MOR/FAR	30405	4520	3992	4394	5487	6721	541	9638	1442	1107	1297	1699	2321	1722
	33522	7155	5124	5106	5485	6991	457	14624	2700	1987	2151	2567	2992	2254
ISLAND	1104	303	232	295	181	128	5	48	14	9	7	9	7	7
ÖRRAV														
FRDA FRBN SAMMA LAND EJ GIFT MOR/FAR	628	151	132	119	113	74	3	3	1			1	1	
	424	132	83	79	60	49	2	34	9	6	5	7	5	7
NORGE	5730	1008	813	749	1091	1223	93	2141	266	291	262	369	595	448
ÖRRAV														
FRDA FRBN SAMMA LAND EJ GIFT MOR/FAR	1459	213	181	185	265	347	76	178	20	23	17	21	47	53
	3700	795	546	495	645	749	56	1684	299	277	213	319	387	338
EUROPA UTOM NORDEN	42614	7546	6694	7199	7628	7996	565	17261	3249	2822	2862	3162	3380	2486
ÖRRAV														
FRDA FRBN SAMMA LAND EJ GIFT MOR/FAR	23701	4766	3821	4123	4312	4374	390	7483	1343	1174	1213	1322	1441	940
	14536	2489	2112	2304	2629	2884	211	7955	1284	1215	1277	1490	1536	1234
ESTLAND	657	21	40	73	114	185	22	597	19	34	59	100	171	214
ÖRRAV														
FRDA FRBN SAMMA LAND EJ GIFT MOR/FAR	212	5	15	21	40	62	6	206	5	15	20	29	58	69
	380	13	18	45	64	102	13	344	12	15	35	54	97	131
FRANKRIKE	355	99	48	69	57	53	3	164	34	29	35	27	24	22
ÖRRAV														
FRDA FRBN SAMMA LAND EJ GIFT MOR/FAR	47	13	19	7	5	6		3	1	1				1
	230	55	27	48	42	32	2	119	21	14	27	21	17	19
GREKLAND	5208	979	919	907	939	869	61	2236	464	388	412	431	351	199
ÖRRAV														
FRDA FRBN SAMMA LAND EJ GIFT MOR/FAR	4405	838	769	770	779	739	51	1799	323	309	322	345	288	152
	661	115	111	108	125	116	8	360	73	62	74	70	48	33
ITALIEN	718	110	87	99	129	148	14	384	59	44	54	63	80	80
ÖRRAV														
FRDA FRBN SAMMA LAND EJ GIFT MOR/FAR	297	37	37	46	49	69	6	105	14	9	17	17	26	22
	399	53	34	39	63	56	6	210	31	28	32	36	39	44
JUGOSLAVIEN	15359	2408	2320	2646	2981	3031	192	3289	591	485	481	693	712	592
ÖRRAV														
FRDA FRBN SAMMA LAND EJ GIFT MOR/FAR	11077	1753	1732	1941	2119	2169	136	1997	282	273	259	353	439	391
	3724	554	552	594	759	770	50	1967	153	164	161	195	229	174
LETTLAND	132	11	10	16	20	48	2	125	10	10	16	19	44	24
ÖRRAV														
FRDA FRBN SAMMA LAND EJ GIFT MOR/FAR	34	3	3	3	6	10		34	3	3	3	6	10	9
	65	4	5	11	6	26	1	60	4	5	11	5	22	13
NEDERLÄNDERNA	456	84	56	54	76	109	7	221	31	24	25	34	61	46
ÖRRAV														
FRDA FRBN SAMMA LAND EJ GIFT MOR/FAR	147	34	20	21	23	27	2	33	5	1	4	5	11	-
	216	72	25	21	34	61	4	145	16	19	15	21	42	32

MODERNES FÖDELSELAND ELLER DEN ENSÄM- STREBNDE FÄDERNS	BARNETS ÅLDER							DÖDAV BARN FÖDDA I SVEPTGF OCH SVENSKA MEDBORGARE FÖTER ÅLDER						
	TOTALT	0-3	4-6	7-9	10-12	13-15	16-17	TOTALT	0-3	4-6	7-9	10-12	13-15	16-17
POLEN DÖRAV BÅDA FRÅN SAMMA LAND EJ GIFT MOR/FAR	6713	1771	1470	1270	985	794	42	3168	895	800	626	470	278	99
PORTUGAL DÖRAV BÅDA FRÅN SAMMA LAND EJ GIFT MOR/FAR	644	138	108	97	100	107	9	255	69	54	38	41	33	20
RUMÄNIEN DÖRAV BÅDA FRÅN SAMMA LAND EJ GIFT MOR/FAR	505	72	91	87	104	88	6	156	35	32	26	34	15	14
SPANIEN DÖRAV BÅDA FRÅN SAMMA LAND EJ GIFT MOR/FAR	826	151	95	124	162	167	12	421	61	44	67	82	104	63
STORBRIANNIEN DÖRAV BÅDA FRÅN SAMMA LAND EJ GIFT MOR/FAR	1370	375	247	207	235	183	12	506	151	98	70	84	56	47
TJECKOSLOVAKIEN DÖRAV BÅDA FRÅN SAMMA LAND EJ GIFT MOR/FAR	1559	232	205	276	337	329	18	1025	170	151	187	247	222	48
TYSKLAND, FÖRBUNDSREP DÖRAV BÅDA FRÅN SAMMA LAND EJ GIFT MOR/FAR	4020	429	372	455	651	1080	103	2753	280	241	295	450	737	750
UNGERN DÖRAV BÅDA FRÅN SAMMA LAND EJ GIFT MOR/FAR	2588	425	353	499	495	497	31	1804	316	276	336	328	324	224
ÖSTERRIKE DÖRAV BÅDA FRÅN SAMMA LAND EJ GIFT MOR/FAR	799	109	101	116	139	178	15	578	83	79	86	100	126	104
ÖVR EUROPA UTOM NORDEN DÖRAV BÅDA FRÅN SAMMA LAND EJ GIFT MOR/FAR	705	142	121	114	113	130	8	279	71	42	47	49	40	30
AFRIKA DÖRAV BÅDA FRÅN SAMMA LAND EJ GIFT MOR/FAR	2982	1058	607	465	426	279	14	1232	549	299	182	123	59	20
MAROCKO DÖRAV BÅDA FRÅN SAMMA LAND EJ GIFT MOR/FAR	658	233	140	98	101	62	2	325	146	68	47	38	20	6
ÖVRIGA AFRIKA DÖRAV BÅDA FRÅN SAMMA LAND EJ GIFT MOR/FAR	2159	762	428	337	309	204	11	812	364	209	121	74	32	12
	1061	425	200	166	148	78	4	349	183	83	48	26	8	1
	741	194	152	128	122	87	5	257	80	71	47	32	17	10

Tabell 2.6 (forts) Barn 0–17 år till gifta samboende par där båda är födda utomlands samt barn 0–17 år till ensamstående född utomlands i hela riket 31 december 1984

MODERNERS FÖDELSELAND ELLER DEN ENSAM- STÄNDE FADERNS	BARNETS ÅLDER							DÄRAV BARN FÖDDA I SVERIGE OCH SVENSKA MEDBORGARE EFTER ÅLDER						
	TOTALT	0-3	4-6	7-9	10-12	13-15	16-17	TOTALT	0-3	4-6	7-9	10-12	13-15	16-17
NORDAMERIKA	1114	302	213	181	148	159	11	368	98	62	63	50	48	47
DÄRAV														
BÅDA FRÅN SAMMA LAND	241	64	52	45	30	34	1	8	5				3	
EJ GIFT MOR/FAR	667	170	126	104	91	99	7	280	68	49	47	36	36	44
USA	613	156	99	102	86	91	7	242	55	36	42	36	32	41
DÄRAV														
BÅDA FRÅN SAMMA LAND	145	36	25	27	22	24	1	6	3				3	
EJ GIFT MOR/FAR	356	84	54	55	48	58	5	183	36	27	30	24	27	39
ÖVRIGA NORDAMERIKA	501	146	114	79	62	68	3	126	43	26	21	14	16	6
DÄRAV														
BÅDA FRÅN SAMMA LAND	96	28	27	18	8	10		2	2					
EJ GIFT MOR/FAR	311	86	72	49	43	41	2	97	32	22	17	12	9	5
SYDAMERIKA	7805	1691	1476	1517	1449	1062	61	1259	465	381	246	88	54	25
DÄRAV														
BÅDA FRÅN SAMMA LAND	3785	847	722	693	702	527	29	415	174	146	83	10	2	
EJ GIFT MOR/FAR	3532	678	653	742	685	490	28	646	199	188	136	66	43	14
ARGENTINA	746	147	146	206	132	80	3	214	76	65	36	13	17	7
DÄRAV														
BÅDA FRÅN SAMMA LAND	210	46	52	50	36	15	1	53	20	29	4			
EJ GIFT MOR/FAR	420	70	72	128	84	49	1	124	36	27	26	13	16	6
BOLIVIA	543	125	109	105	92	62	5	33	20	4	5	4		
DÄRAV														
BÅDA FRÅN SAMMA LAND	302	76	58	54	53	39	2	8	4	1	2	1		
EJ GIFT MOR/FAR	215	34	45	49	37	23	2	9	5	1	1	2		
CHILE	4462	920	808	812	845	667	41	453	180	146	100	18	7	2
DÄRAV														
BÅDA FRÅN SAMMA LAND	2462	511	450	426	464	385	22	193	83	67	40	3		
EJ GIFT MOR/FAR	1852	351	328	360	362	271	18	200	68	66	49	11	4	2
URUGUAY	1338	288	261	280	272	168	6	288	102	95	71	14	4	2
DÄRAV														
BÅDA FRÅN SAMMA LAND	688	169	137	147	133	75	2	140	54	47	36	3		
EJ GIFT MOR/FAR	603	106	112	129	131	88	3	129	39	43	35	10	2	
ÖVRIGA SYDAMERIKA	486	141	102	78	77	58	3	177	68	42	17	26	19	5
DÄRAV														
BÅDA FRÅN SAMMA LAND	94	32	19	11	14	11		17	11	2		3	1	
EJ GIFT MOR/FAR	289	82	60	49	46	39	1	111	40	25	10	18	16	2
ASIEN	21233	6244	4258	3564	3083	2654	142	4766	2033	1330	789	318	195	101
DÄRAV														
BÅDA FRÅN SAMMA LAND	15875	4800	3291	2716	2264	1859	94	2818	1287	846	472	122	60	31
EJ GIFT MOR/FAR	2640	522	450	456	458	468	28	756	209	177	150	100	76	44
INDIEN	728	240	129	123	86	92	5	343	144	86	59	27	15	12
DÄRAV														
BÅDA FRÅN SAMMA LAND	476	184	94	81	47	47	2	210	102	56	38	10	4	
EJ GIFT MOR/FAR	114	24	18	15	22	20	1	69	16	16	8	10	9	10
IRAN	876	346	201	126	88	70	4	73	18	15	17	10	9	4
DÄRAV														
BÅDA FRÅN SAMMA LAND	656	293	161	87	55	32	2	22	8	8	4	2		
EJ GIFT MOR/FAR	178	39	30	33	28	33	1	38	6	5	11	5	7	4
KINA, FOLKREP	661	111	85	102	129	126	10	146	42	36	23	22	12	11
DÄRAV														
BÅDA FRÅN SAMMA LAND	390	62	49	61	77	80	6	57	19	17	13	7	1	
EJ GIFT MOR/FAR	121	8	14	23	24	23	2	44	6	10	7	10	7	4

MODERNIS FÖDELSELAND ELLER DEN ENSAM- STÄRENDE FADERNS	BARNETS ÅLDER							DÖRAV BARN FÖDDA I SVERIGE OCH SVENSKA MEDBORGARE EFTER ÅLDER						
	TOTALT	0-3	4-6	7-9	10-12	13-15	16-17	TOTALT	0-3	4-6	7-9	10-12	13-15	16-17
KOREA, REPUBLIKEN	220	58	40	35	37	32	1	110	35	21	15	18	14	7
DÖRAV														
BRDA FRÅN SAMMA LAND	171	34	32	30	31	28	1	71	14	15	12	14	11	5
EJ GIFT MOR/FAR	43	22	5	5	5	4		37	21	5	3	3	3	2
LIBANON	1311	403	256	205	184	172	9	438	198	110	66	34	22	8
DÖRAV														
BRDA FRÅN SAMMA LAND	703	216	147	119	99	81	4	198	79	54	38	17	6	4
EJ GIFT MOR/FAR	199	35	34	31	35	41	2	36	15	7	3	3	5	3
PAKISTAN	529	217	112	71	60	49	2	245	136	65	30	12	2	
DÖRAV														
BRDA FRÅN SAMMA LAND	375	168	85	42	32	31	1	171	104	46	14	5	2	
EJ GIFT MOR/FAR	72	15	12	16	17	9		29	9	10	7	3		
SYRIEN	1606	519	339	247	220	178	10	682	352	207	82	30	8	3
DÖRAV														
BRDA FRÅN SAMMA LAND	798	246	155	133	114	98	5	325	183	100	39	3		
EJ GIFT MOR/FAR	151	27	29	28	26	26	1	41	12	9	10	8	2	
TURKIET	10840	2998	2255	1891	1645	1359	68	1534	618	498	288	54	49	27
DÖRAV														
BRDA FRÅN SAMMA LAND	9573	2734	2032	1689	1426	1137	55	1268	530	436	241	27	18	16
EJ GIFT MOR/FAR	887	140	150	146	169	173	10	103	24	18	23	15	18	5
VIETNAM	487	114	72	87	91	80	4	33	26	7				
DÖRAV														
BRDA FRÅN SAMMA LAND	370	92	57	69	68	58	2	20	16	4				
EJ GIFT MOR/FAR	56	9	6	10	11	12		3	2	1				
VIETNAM, REP	1083	263	174	188	179	168	11	105	73	26	3	1	2	
DÖRAV														
BRDA FRÅN SAMMA LAND	797	210	143	145	120	114	6	87	59	25	2	1		
EJ GIFT MOR/FAR	117	27	14	15	20	22	1	10	6	1	1		2	
ÖVRIGA ASIEN	2864	964	591	487	363	323	13	1056	390	259	206	110	62	29
DÖRAV														
BRDA FRÅN SAMMA LAND	1546	553	332	258	194	151	5	389	173	85	71	36	18	6
EJ GIFT MOR/FAR	701	176	138	134	101	105	4	346	92	95	77	43	23	16
OCEANIEN	93	31	13	12	16	16		47	14	10	6	8	6	3
DÖRAV														
BRDA FRÅN SAMMA LAND	11	8	1			1								
EJ GIFT MOR/FAR	55	15	7	7	11	13		26	9	5	2	4	4	2
SOVJETUNIONEN	689	121	120	122	114	122	9	361	62	65	54	56	73	51
DÖRAV														
BRDA FRÅN SAMMA LAND	100	14	15	17	18	19	1	60	7	7	15	7	14	10
EJ GIFT MOR/FAR	321	45	55	58	60	60	4	186	27	37	24	35	38	25
UTLANDET	157858	31935	24968	25029	26909	28457	2055	57198	11722	9085	8625	9238	10544	7984
DÖRAV														
BRDA FRÅN SAMMA LAND	80762	15662	12753	12988	14026	14757	1057	21900	4652	3507	3281	3407	4073	2980
EJ GIFT MOR/FAR	63970	12826	9897	10089	10932	11663	856	28279	5104	4259	4351	4866	5456	4243

Tabell 2.7 Barn 0–17 år till gifta samboende par där endast en förälder är född utomlands i hela riket 31 december 1984
 Children under 18 years to cohabiting married persons and one parent born abroad in the whole country, Dec. 31, 1984

FÖDELSELAND	SAMTLIGA BARN EFTER ÅLDER							DRÄVT BARN FÖDDA I SVERIGE OCH SVENSKA MEDBORGARE EFTER ÅLDER						
	TOTALT	0-3	4-6	7-9	10-12	13-15	16-17	TOTALT	0-3	4-6	7-9	10-12	13-15	16-17
NORDEN	61716	10964	9295	9661	11249	11565	8982	56179	10465	8554	8599	9985	10385	8191
DANMARK	10124	1845	1514	1623	1762	1859	1521	8698	1750	1333	1322	1426	1557	1310
FINLAND	40817	7256	6229	6395	7431	7597	5909	38546	6986	5895	5993	6960	7130	5582
ISLAND	351	124	76	54	45	28	24	273	113	62	36	29	17	16
NORGE	10424	1739	1476	1589	2011	2081	1528	8662	1616	1264	1248	1570	1681	1283
EUROPA UTOM NORDEN	42832	8223	6774	6840	7603	7837	5555	37544	7891	6061	5796	6378	6600	4818
ESTLAND	2369	98	138	285	483	771	594	2324	94	131	280	469	761	589
FRANKRIKE	1115	255	225	185	170	175	105	902	243	190	135	122	128	84
GREKLAND	1666	470	344	287	238	212	115	1606	459	335	273	224	201	114
ITALIEN	2054	349	312	330	392	393	278	1742	335	267	268	313	321	238
JUGOSLAVIEN	3795	806	647	693	714	583	352	3599	790	627	661	677	514	330
LETTLAND	370	22	29	56	72	112	79	363	22	29	56	69	109	78
NEDERLÄNDERNA	1109	201	160	160	203	220	165	889	191	126	115	154	177	126
POLEN	4711	1508	1072	823	608	447	253	4001	1458	978	670	460	281	154
PORTUGAL	414	134	91	58	58	53	20	377	130	84	49	51	49	14
SCHWEIZ	583	112	103	77	91	100	100	420	102	83	49	62	61	63
SPANIEN	1687	399	319	266	288	255	160	1487	389	277	217	241	219	144
STORBRIANNIEN	3410	927	618	537	590	456	282	2547	870	480	342	376	289	190
TJECKOSLOVAKIEN	1378	257	234	262	239	230	156	1281	251	225	246	215	210	134
TYSKLAND, FÖRBUNDSREP	12099	1563	1524	1777	2363	2759	2113	10655	1483	1368	1521	2018	2383	1882
UNGERN	2446	436	380	417	463	435	315	2355	428	366	404	443	414	300
ÖSTERRIKE	2362	370	329	417	442	463	341	1972	354	288	335	342	365	288
ÖVR EUROPA UTOM NORDEN	1264	316	249	210	189	173	127	1024	292	207	175	142	118	90
AFRIKA	2411	747	496	414	351	261	142	2103	712	444	338	287	209	113
NORDAMERIKA	3252	1030	570	495	427	409	321	2733	969	478	384	330	307	265
USA	2502	790	434	377	319	319	263	2112	748	366	290	248	242	218
ÖVRIGA NORDAMERIKA	750	240	136	118	108	90	58	621	221	112	94	82	65	47
SYDAMERIKA	1926	751	384	281	254	160	96	1653	716	338	233	191	108	67
ARGENTINA	303	88	58	53	55	26	23	275	87	49	43	48	26	22
CHILE	483	224	92	62	54	29	22	416	222	85	51	34	15	9
URUGUAY	126	49	29	16	15	9	8	114	49	27	13	12	6	7
ÖVRIGA SYDAMERIKA	914	349	178	137	118	90	42	766	320	157	114	89	58	28
ASIEN	5456	1909	1112	876	698	536	325	4721	1843	997	702	521	413	245
INDIEN	509	118	99	87	80	77	48	465	111	93	82	72	65	42
IRAN	569	258	105	80	52	50	24	536	253	102	72	41	46	22
JAPAN	524	106	107	117	104	58	32	445	104	98	96	81	45	21
KINA, FOLKREP	239	34	33	40	44	56	32	220	32	31	37	41	51	28
THAILAND	676	282	142	99	71	56	26	438	268	114	35	7	9	5
TURKIET	549	159	110	99	79	61	41	494	154	102	85	65	56	32
ÖVRIGA ASIEN	2378	948	515	351	267	176	121	2113	918	457	292	213	139	94
OCEANIEN	278	84	63	47	40	22	22	218	79	49	37	28	12	13
SOVJETUNIONEN	703	147	105	63	113	150	125	646	144	95	51	101	139	116
OKKNT	10	1	1	2	1	2	3	9	1	1	2	1	2	2
UTLANDET	118584	23856	18800	18679	20736	20942	15571	105806	22820	17017	16142	17822	18175	13830

Tabell 2.8 Utrikes födda i hela riket efter födelseland och invandringsår 31 december 1984
 Foreign-born persons in the whole country by country of birth and year of immigration, Dec. 31, 1984

FÖDELSELAND	TOTALT	ÖRRÄV -1967	EFTER 1968 1973	INVANDRINGSÅR 1974	1975	1976	1977	1978	1979	1980	1981	1982	1983	1984
NORDEN	317858	178485	63460	7290	9816	9873	8914	7075	7290	7116	4093	3610	4523	6313
DANMARK	41394	26180	4178	1884	2860	1040	677	555	643	772	522	557	672	854
FINLAND	230742	122197	54892	4617	6041	7906	7333	5831	5705	5419	2869	2200	2468	3264
ISLAND	2976	529	381	40	86	161	255	144	237	272	162	162	201	346
NORGE	42746	29579	4009	749	829	766	649	545	705	653	540	691	1182	1849
EUROPA UTOM NORDEN	198355	106194	38976	4583	4250	5044	5542	4730	4722	4956	4245	6105	4342	4666
ALBANIEN	159	100	38		1	3	10	1	1	3		2		
BELGIEN	791	410	77	33	23	22	30	16	36	20	30	28	21	45
BULGARIEN	1035	282	333	57	36	35	41	42	33	36	27	24	41	48
ESTLAND	13957	13627	114	22	15	22	25	20	20	26	15	13	28	10
FRANKRIKE	3293	1429	502	106	115	127	130	142	96	121	126	115	147	137
GREKLAND	13919	4185	4786	672	516	587	575	448	455	527	366	312	249	241
IRLAND	467	81	66	13	19	31	34	19	27	26	26	24	36	65
ITALIEN	5863	3918	624	141	154	138	112	100	106	114	105	95	126	130
JUGOSLAVIEN	37952	16069	13837	951	1008	944	975	725	683	654	615	505	447	539
LETTLAND	2418	2333	27	7	6	1	7	8	3	6	4	1	7	8
LITAUEN	260	223	12		1	4	1	4	3	3		6	1	2
NEDERLÄNDERNA	3275	1907	402	67	76	77	83	71	75	74	88	93	123	139
POLEN	27412	7241	5690	756	606	966	1405	1444	1345	1206	956	3208	1271	1318
PORTUGAL	2418	743	744	82	94	109	93	95	80	77	90	57	72	82
RUMÄNIEN	2935	1000	427	98	65	72	103	112	96	155	170	158	193	286
SCHWEIZ	1795	1002	199	42	52	58	55	49	43	43	39	56	78	79
SPANIEN	4573	1925	784	139	186	248	210	166	142	160	180	147	143	143
STORBRIANNIEN	9354	2768	1504	363	374	497	532	424	442	443	448	496	533	530
TJECKOSLOVAKIEN	7794	3184	3066	139	122	153	141	153	140	127	136	139	139	155
TYSKA DEM REP (DDR)	609	49	5	21	15	36	38	24	44	109	88	54	59	67
TYSKLAND, FÖRBUNDSREP	37649	30204	2902	429	435	525	551	368	322	418	356	346	402	391
UNGERN	13500	8096	2145	369	239	295	303	246	449	530	318	172	164	174
ÖSTERRIKE	6778	5353	678	71	83	88	83	49	74	67	60	50	53	69
ÖVR EUROPA UTOM NORDEN	149	65	14	5	9	6	5	4	7	11	2	4	9	8
AFRIKA	12960	2515	2127	520	557	688	875	819	883	1019	708	817	682	750
ALGERIET	711	131	126	29	22	35	67	67	54	53	34	30	38	25
ARABREPUBLIKEN EGYPTEN	1030	247	176	53	57	54	70	71	70	73	55	41	34	29
ETIOPIEN	2856	485	369	97	144	152	141	119	214	309	247	253	178	148
GAMBIA	571	48	77	41	22	50	66	40	47	38	20	45	28	49
GHANA	223	30	28	1	7	12	23	21	22	15	11	17	9	27
KENYA	386	45	79	22	22	20	27	28	30	19	16	19	24	35
LIBERIA	347	69	86	16	25	33	17	8	23	22	11	11	18	8
MAROCCO	1871	479	316	81	65	98	135	147	99	141	87	89	55	79
NIGERIA	197	34	21	14	12	14	6	15	11	12	18	13	11	16
SOMALIA	219	32	9	3	3	3	8	18	32	14	7	39	25	26
SUDAN	146	20	14	6	5	7	16	13	14	15	10	14	6	6
SYDAFRIKA	732	331	118	18	29	19	46	28	21	23	19	23	26	31
TANZANIA	373	64	56	12	24	27	25	26	22	24	11	29	18	35
TUNISIEN	1156	143	207	37	37	75	110	109	103	109	79	52	39	56
UGANDA	918	84	315	59	50	38	50	20	32	48	14	63	64	81
ZAIRE	164	62	18	2	1	6	6	12	13	9	8	8	6	13
ZAMBIA	118	20	12	7	8	11	13	4	7	15	5	2	9	5
ÖVRIGA AFRIKA	942	191	100	22	24	34	49	73	69	80	56	69	94	81
NORDAMERIKA	15391	8378	1693	336	323	360	407	423	434	435	507	529	666	900
CANADA	1282	714	143	23	24	35	38	32	30	28	39	47	57	72
COSTA RICA	102	16	11	3	2	5	6	13	8	9	9	11	4	5
CUBA	128	35	27	6	5	6	1	8	14	6	2	4	9	5
DOMINIKANSKA REP	110	21	16	9	1	8	2	8	1	4	13	9	8	10
EL SALVADOR	396	74	10	5	1	2	16	33	13	7	17	9	41	168

Tabell 2.8 (forts) Utrikes födda i hela riket efter födelseland och invandringsår 31 december 1984

FÖDELSELAND	TOTALT	ÅR RAV EFTER INVANDRINGSÅR												
		-1967	1968	1974	1975	1976	1977	1978	1979	1980	1981	1982	1983	1984
GUATEMALA	333	53	35	19	8	5	9	18	14	12	43	47	38	32
HONDURAS	104	14	19	5	6	5	8	7	4	8	7	3	4	14
MEXICO	500	125	58	27	20	26	32	15	35	31	25	26	41	39
TRINIDAD OCH TOBAGO	130	15	35	10	4	10	13	5	7	11	6	5	3	6
USA	11888	7237	1292	210	237	243	260	256	274	290	311	337	432	509
ÖVRIGA NORDAMERIKA	418	74	47	19	15	15	22	28	34	29	35	31	29	40
SYDAMERIKA	24970	2895	1064	1010	1187	1506	2541	2750	2372	2468	2504	1508	1586	1579
ARGENTINA	2356	398	109	35	67	140	270	402	269	259	147	77	104	79
BOLIVIA	1604	208	113	107	37	37	80	36	27	67	662	99	58	73
BRASIL IEN	1366	322	241	76	52	63	75	67	50	74	69	66	94	117
CHILE	12314	979	125	545	661	799	1552	1658	1284	1189	1028	822	865	807
COLOMBIA	2568	507	162	70	60	81	165	155	221	299	207	189	203	249
ECUADOR	506	61	32	52	67	81	61	53	17	19	20	14	19	10
PARAGUAY	120	12	9	4	4	5	6	20	22	12	12	10	2	6
PERU	957	132	148	37	22	32	73	68	84	90	79	55	65	72
URUGUAY	2888	212	71	77	207	251	236	276	379	440	263	165	160	151
VENEZUELA	218	56	33	10	8	12	16	13	15	11	15	7	12	10
ÖVRIGA SYDAMERIKA	73	8	21	1	2	5	7	2	4	8	2	4	4	5
ASIEN	68188	11655	7685	2202	2537	5633	5414	4016	4618	6030	4255	3996	4214	5933
AFGHANISTAN	99	35	2		1	1	1	1	3	2	10	5	14	24
BANGLADESH	654	53	21	29	23	38	56	144	61	38	39	38	32	82
CYPERN	432	70	63	15	22	61	48	26	33	20	16	15	13	30
FILIPPINERNA	1096	148	103	30	34	49	61	51	69	97	92	88	116	158
INDIEN	6614	1242	842	283	394	398	398	458	483	524	443	362	387	400
INDONESIEN	1190	286	77	24	32	53	121	42	90	100	123	105	115	22
IRAK	2906	569	59	9	16	35	51	126	157	97	268	423	506	590
IRAN	5997	962	361	71	133	257	428	415	379	771	348	281	422	1169
ISRAEL	875	163	90	36	50	46	69	53	64	82	43	60	53	66
JAPAN	1398	310	322	68	38	72	69	43	66	53	50	94	123	90
JORDANIEN	481	101	121	19	23	19	24	39	15	19	12	32	43	14
KAMPUCHEA	185	23	5	1	4	1	1	1	9	14	99	6	14	7
KINA (TAIWAN)	341	56	16	19	8	28	17	38	36	28	43	17	20	15
KINA, FOLKREP	2286	749	153	36	52	74	88	102	178	198	197	193	147	119
KOREA, REPUBLIKEN	6513	849	2298	655	379	279	379	322	195	208	252	192	258	247
LIBANON	3825	645	161	53	101	562	280	135	275	261	125	189	121	917
MALAYSIA	496	50	61	18	13	36	51	47	50	54	48	27	19	22
PAKISTAN	1477	188	208	46	69	132	140	173	103	96	77	66	75	104
PALESTINA	354	106	97	7	5	26	14	24	13	16	9	11	5	21
SINGAPORE	145	21	14	4	4	9	18	8	10	19	10	10	13	5
SRI LANKA	2870	388	53	65	139	180	197	290	136	403	271	179	262	307
SYRIEN	2593	317	137	30	100	282	183	323	258	209	184	226	150	194
THAILAND	2965	251	144	95	195	462	404	207	193	246	211	183	178	196
TURKIET	18392	3182	2245	578	656	2519	2301	921	1009	1417	983	981	710	890
VIETNAM	1111	204	2	1	1		2		238	189	156	146	66	106
VIETNAM, REP	2552	621	6	7	40	4	1	4	473	840	131	53	319	53
ÖVRIGA ASIEN	341	66	24	3	5	10	12	23	22	29	15	14	33	85
OCEANIEN	1062	258	183	31	43	56	39	51	52	56	60	74	65	94
AUSTRALIEN	874	209	160	25	37	52	37	43	40	46	47	53	53	72
NYA ZEELAND	158	43	22	6	6	3	6	6	5	8	11	18	10	20
ÖVRIGA OCEANIEN	30	6	1			1	2	2	7	2	2	3	2	2
SOVJETUNIONEN	6705	4644	680	90	63	71	97	166	200	155	131	168	132	108
OKÄNT	75	55	3		6	1	1	3				2	1	3
UTLANDET	645564	315079	115871	16062	18782	23232	23830	20033	20571	22235	16503	16809	16211	20346

Tabell 2.9 I Sverige bosatta personer som naturaliserats 1967 - 1984 efter födelseland och år för naturalisering, 31 december 1984
Persons living in Sweden, who have been naturalized 1967 - 1984 by country of birth and year of naturalization, Dec 31, 1984

FÖDELSELAND	ÅR FÖR NATURALISERINGEN												TOTALT	
	67-72	1973	1974	1975	1976	1977	1978	1979	1980	1981	1982	1983		1984
NORDEN	46261	8984	10116	9816	13241	14881	14096	14692	13980	10860	11583	9065	8126	185701
SVERIGE	22202	4148	4859	4971	6023	6479	6135	7162	6965	5564	6017	4636	4411	89572
DANMARK	3458	504	646	581	738	772	651	710	788	571	543	471	417	10850
FINLAND	18561	4002	4273	3989	6068	7294	6999	6379	5885	4492	4769	3700	3071	79482
ISLAND	22	3	6	6	8	14	11	17	19	13	9	23	20	171
NORGE	2018	327	332	269	404	322	300	424	323	220	245	235	207	5626
ÖVRIGA EUROPA	12059	2520	2764	3506	5143	5415	4248	4642	3562	3257	2311	3581	3746	56754
ALBANIEN	33	6	8	5	15	10	12	6	3	2	17	2	3	122
BELGIEN	33	5	9	7	9	10	13	11	6	4	6	7	4	124
BULGARIEN	51	28	41	64	77	71	78	43	29	24	32	29	17	584
ESTLAND	794	86	74	57	70	62	72	46	20	19	25	24	20	1369
FRANKRIKE	102	24	30	22	28	48	51	44	47	39	33	17	23	508
GREKLAND	175	60	97	148	162	267	367	1149	892	834	309	825	674	5959
ITALIEN	536	154	165	105	164	181	146	137	102	66	47	100	65	1968
JUGOSLAVIEN	1530	559	613	756	786	818	847	844	708	598	414	450	461	9384
LETTLAND	183	20	19	14	10	6	10	9	3	4	4	5	6	293
NEDERLÄNDERNA	289	59	37	29	36	79	38	35	26	27	12	54	36	757
POLEN	689	205	309	549	1091	1019	627	926	638	691	604	836	951	9135
PORTUGAL	83	62	80	39	63	69	157	82	50	52	23	57	96	913
RUMÄNIEN	156	42	30	86	109	119	143	60	58	60	69	112	158	1202
SCHWEIZ	55	9	4	5	8	13	10	12	14	13	6	5	7	161
SPANIEN	323	107	110	71	125	162	133	89	80	70	26	107	135	1538
STORBRIANNIEN	147	38	53	46	52	51	91	104	103	80	115	101	185	1166
TJECKOSLOVAKIEN	280	107	188	497	1086	767	361	188	117	98	96	134	174	4093
TYSKLAND FÖRB. REP.	4367	584	492	456	520	767	405	412	350	313	162	322	273	9423
UNGERN	1337	262	285	440	576	750	552	355	245	216	272	323	417	6030
ÖSTERRIKE	868	99	114	107	149	138	116	75	53	40	27	52	35	1873
ÖVRIGA EUROPA	28	4	6	3	7	8	19	15	18	7	12	19	6	152
AFRIKA	226	68	119	182	222	449	511	432	403	403	445	534	800	4794
ALGERIET	5	2	2	8	3	9	39	29	31	24	37	30	48	267
ARABREP. EGYPTEN	50	18	22	18	32	28	56	71	45	50	51	35	70	546
ETIOPIEN	68	19	58	102	107	113	63	66	73	60	76	139	225	1169
MAROCKO	21	6	6	9	22	38	89	94	89	86	98	89	163	810
SYDAFRIKA	31	4	5	9	8	26	27	16	18	18	7	21	14	204
TANZANIA	9		4	2	4	5	12	9	13	15	16	15	25	129
TUNISIEN	12	6	7	3	9	12	31	37	50	60	58	70	88	443
UGANDA	3		1	2	2	161	138	43	31	23	15	19	20	458
ÖVRIGA AFRIKA	27	13	14	29	35	57	56	67	53	67	87	116	147	768
NORD-AMERIKA	250	68	104	80	101	122	151	156	149	140	122	81	105	1629
GUATEMALA	4	7	12	4	9	7	12	5	16	13	16	16	35	156
USA	182	42	60	51	56	58	65	68	63	66	53	13	17	794
ÖVRIGA NORD-AMERIKA	64	19	32	25	36	57	74	83	70	61	53	52	53	679
SYD-AMERIKA	140	92	121	193	251	401	605	774	748	1091	996	1328	1620	8360
ARGENTINA	31	11	14	11	12	13	33	38	45	88	118	181	196	791
BOLIVIA	7	2	10	24	11	12	19	20	10	25	28	49	59	276
BRASILIEN	33	27	25	11	16	30	28	31	21	24	35	33	19	333
CHILE	8	15	7	35	88	199	276	312	307	411	408	618	697	3375
COLUMBIA	27	15	32	42	46	51	74	158	195	278	197	168	251	1534
ECUADOR	4	2	10	38	56	60	46	35	15	19	15	15	13	328
URUGUAY	7	4	3	1	1	5	71	113	105	185	148	208	326	1177
ÖVRIGA SYD-AMERIKA	23	16	20	31	21	31	58	67	50	61	47	56	65	546

Tabell 2.9 (forts) I Sverige bosatta personer som naturaliserats 1967 - 1984 efter födelseland och år för naturalisering, 31 december 1984

FÖDELSELAND	ÅR FÖR NATURALISERINGEN													TOTALT
	67-72	1973	1974	1975	1976	1977	1978	1979	1980	1981	1982	1983	1984	
ASIEN	1354	722	1361	1660	1435	1758	2023	1727	1589	2500	2687	3176	3989	25981
BANGLADESH	1	6	6	20	15	33	23	13	20	21	28	45	60	291
CYPERN	12	2	4	6	8	7	3	22	19	11	21	18	27	160
FILIPPINERNA	19	12	9	11	23	34	29	29	32	32	23	61	82	396
INDIEN	256	113	171	242	270	348	367	400	402	513	552	445	521	4600
INDONESIEN	35	9	8	18	40	76	77	51	74	127	176	98	103	892
IRAK	6	9	4	4	14	12	27	18	26	26	52	113	180	491
IRAN	70	62	51	34	20	71	159	124	43	19	43	72	93	861
ISRAEL	17	13	10	20	15	29	38	25	28	24	44	38	36	337
JAPAN	28	6	9	6	15	27	20	17	18	16	4	15	8	189
JORDANIEN	12	12	14	15	10	9	30	22	25	14	28	11	35	237
KINA FOLKREP.	36	14	5	9	11	27	62	52	25	51	68	105	146	611
KINA (TAIWAN)		1	2		1	5	23	25	17	30	27	27	30	188
KOREA REP.	656	325	764	992	551	319	510	309	251	306	271	339	261	5854
LIBANON	4	11	91	24	31	40	42	71	101	173	161	335	460	1544
PAKISTAN	52	24	32	17	21	49	50	55	35	80	82	106	110	713
PALESTINA	15	22	19	11	16	28	30	16	10	16	10	10	19	222
SRI LANKA	5	9	22	75	103	145	151	168	205	363	335	291	305	2177
SYRIEN	2	1	13	4	15	29	77	59	70	174	202	287	347	1280
THAILAND	31	31	31	83	211	405	180	96	44	53	48	85	101	1399
TURKIET	89	33	92	65	38	56	106	117	104	433	496	591	795	3015
ÖVRIGA ASIEN	8	7	4	4	7	9	19	38	40	18	16	84	270	524
OCEANIEN	21	5	10	11	10	6	17	18	13	3	5	12	10	141
AUSTRALIEN	18	4	7	9	9	4	14	15	12	2	4	10	6	114
ÖVRIGA OCEANIEN	3	1	3	2	1	2	3	3	1	1	1	2	4	27
SOVJETUNIONEN	296	49	49	86	182	186	92	83	58	64	66	64	95	1370
OKÄNT	6	2	1	3	16	6	3	6	2	11	7	119	704	886
SAMTLIGA LÄNDER	60613	12510	14645	15537	20601	23224	21746	22530	20504	18329	18222	17960	19195	285616

Tabell 2.10 Folkmängd efter kön, ålder (i femårsklasser), civilstånd och födelseled i hela riket 31 december 1984
Population by sex, age (in five-year groups), marital status and country of birth in the whole country,
Dec. 31, 1984

ÅLDER	SAMTLIGA	ÄKTADE EFTER KÖN		CIVILSTÄND OGIFTA		GIFTA		ÄNKLINGAR OCH ÄNKNOR		FRÄNSKILDA	
		MÄN	KVINNOR	M	KV	M	KV	M	KV	M	KV
FÖDDA I SVERIGE											
- 4	461519	237118	224401	237118	224401						
5- 9	472277	242412	229865	242412	229865						
10-14	534233	274342	259891	274342	259891						
15-19	563729	289759	273970	289675	273266	80	693	1	1	3	10
20-24	525769	269474	256295	261626	232202	7456	22511	1	29	391	1553
25-29	505552	259762	245790	202510	149190	53382	87404	24	233	3846	8963
30-34	516038	265135	250903	130966	85406	121285	145659	174	757	12710	19081
35-39	594026	303954	290072	89860	52765	186190	198402	565	2242	27339	36663
40-44	515624	263299	252325	47616	26842	180078	181116	1066	3896	34539	40471
45-49	403510	204396	199114	27109	15634	145872	146194	1539	6003	29876	31283
50-54	379998	190227	189771	23771	13088	138466	140097	2727	10420	25263	26166
55-59	403920	200221	203699	25366	13851	147804	147096	4885	20026	22166	22726
60-64	457424	223012	234412	27747	17101	166485	157606	9204	37505	19576	22200
65-69	403307	191744	211563	22298	16942	142989	123542	13327	54534	13130	16545
70-74	375082	171156	203926	20668	20796	121226	94152	19479	75588	9783	13390
75-79	291266	122439	168827	14946	21934	79598	53128	22499	84799	5396	8966
80-84	180275	67683	112592	8423	18645	37256	20055	19838	69234	2166	4658
85-89	82609	27721	54888	3265	10260	11500	4496	12252	38160	704	1972
90-94	25804	7491	18313	801	3762	2131	618	4418	13316	141	617
95-	5097	1293	3804	129	766	180	38	954	2869	30	131
SUMMA	7697059	3812638	3884421	1950648	1686607	1541978	1522807	112953	419612	207059	255395
- 6	645489	331404	314085	331404	314085						
7-17	1150587	591193	559394	591191	559386	1	8	1			
18-24	761451	390508	370943	382578	346154	7535	23196	1	30	394	1563
25-44	2131240	1092150	1039090	470952	314203	540935	612581	1829	7128	78434	105178
45-64	1644852	817856	826996	103993	59674	598627	590993	18355	73954	96881	102375
65-	1363440	589527	773913	70530	93105	394880	296029	92767	338500	31350	46279
UTRIKES FÖDDA											
- 4	9982	4810	5172	4810	5172						
5- 9	19197	9197	10000	9197	10000						
10-14	23921	11152	12769	11152	12769						
15-19	28463	14009	14454	13867	13743	141	693			1	18
20-24	42502	20462	22040	17723	14538	2542	6918	2	20	195	564
25-29	59444	29195	30249	17660	11917	9727	15669	18	80	1790	2583
30-34	69895	34388	35507	13051	7913	17070	22169	36	209	4231	5216
35-39	75243	37775	37468	9362	4934	22017	25131	107	446	6289	6957
40-44	63838	34763	29075	5776	2431	22529	19984	159	615	6299	6045
45-49	58771	30090	28681	3805	1764	20570	19816	216	1067	5499	6034
50-54	50250	23503	26747	2449	1371	16652	18574	327	1695	4075	5107
55-59	45341	20149	25192	2031	1338	14513	16895	483	2811	3122	4148
60-64	37540	16281	21259	1513	1275	12065	13105	630	3835	2073	3044
65-69	22395	9178	13217	808	906	6667	6891	620	3576	1083	1844
70-74	17341	6465	10876	591	885	4623	4564	638	4143	613	1284
75-79	11109	3723	7386	309	631	2545	2344	586	3732	283	679
80-84	6384	1856	4528	166	455	1131	868	445	2776	114	429
85-89	2886	702	2184	42	245	376	263	251	1518	33	158
90-94	865	185	680	11	83	71	46	98	496	5	55
95-	195	28	167	1	18	13	7	14	134		8
SUMMA	645562	307911	337651	114324	92388	153252	173937	4630	27153	35705	44173
- 6	16364	7887	8477	7887	8477						
7-17	52937	25190	27747	25189	27685	1	61				1
18-24	54764	26553	28211	23673	20060	2682	7550	2	20	196	581
25-44	268420	136121	132299	45849	27195	71343	82953	320	1350	18609	20801
45-64	191902	90023	101879	9798	5748	63800	68390	1656	9408	14769	18333
65-	61175	22137	39038	1928	3223	15426	14983	2652	16375	2131	4457

ANM: PGA BRISTER I PRIMÄRMATERIALET AVVIKER RESULTATEN I TABELLERNA 2.4, 2.8 OCH 2.10 OBETYDLIGT FRÅN
TABELL 2.5 OCH TABELLERNA 2.11, 3.3 OCH 3.4.

Tabell 2.11 Folkmängd i hela riket efter kön, ålder och födelseort (egna länet, övriga län och utlandet) 31 december 1984
Population in the whole country by sex, age and place of birth, Dec. 31, 1984

KÖN ÅLDER	TOTALT	DÄRAV		KV	FÖDDA I EGNA LÄNET			ÖVRIGA LÄN			UTLANDET		
		MÄN	KV		MÄN	EGNA KV	LÄNET SUMMA	MÄN	KV	SUMMA	MÄN	KV	SUMMA
RIKET													
- 4	471501	241928	229573	225525	213519	439044	11593	10882	22475	4810	5172	9982	
5- 9	491474	251609	239865	214336	203009	417345	28076	26856	54932	9197	10000	19197	
10-14	558154	285494	272660	228432	215906	444338	45910	43985	89895	11152	12769	23921	
15-19	592192	303768	288424	233817	219230	453047	55942	54740	110682	14009	14454	28463	
20-24	568271	289936	278335	205265	185988	391253	64209	70307	134516	20462	22040	42502	
25-29	564997	288957	276040	184674	164476	349150	75088	81314	156402	29195	30250	59445	
30-34	585932	299523	286409	181111	159595	340706	84025	91308	175333	34387	35506	69893	
35-39	669270	341730	327540	199242	177332	376574	104714	112740	217454	37774	37468	75242	
40-44	579461	298061	281400	165979	149290	315269	97320	103035	200355	34762	29075	63837	
45-49	462282	234486	227796	128689	119364	248053	75707	79750	155457	30090	28682	58772	
50-54	430248	213731	216517	121714	116724	238438	68512	73047	141559	23505	26746	50251	
55-59	449262	220369	228893	128476	125055	253531	71745	78644	150389	20148	25194	45342	
60-64	494964	239294	255670	143380	143980	287360	79632	90432	170064	16282	21258	37540	
65-69	425705	200923	224782	126544	133565	260109	65200	77998	143198	9179	13219	22398	
70-74	392418	177619	214799	118126	133562	251688	53030	70364	123394	6463	10873	17336	
75-79	302378	126163	176215	87321	112542	199863	35118	56285	91403	3724	7388	11112	
80-84	186656	69538	117118	49075	75597	124672	18608	36994	55602	1855	4527	6382	
85-89	85496	28424	57072	19904	36489	56393	7817	18399	26216	703	2184	2887	
90-94	26668	7675	18993	5216	11845	17061	2275	6468	8743	184	680	864	
95-	5291	1321	3970	893	2361	3254	400	1443	1843	28	166	194	
- 6	661854	339291	322563	310363	294271	604634	21041	19814	40855	7887	8478	16365	
7-17	1203524	616393	587141	494850	467243	962093	96343	92151	188494	25190	27747	52937	
18-24	816215	417061	399154	302162	276138	578300	88346	94805	183151	26553	28211	54764	
25-44	2399660	1228271	1171389	731006	650693	1381699	361147	388397	749544	136118	132299	268417	
45-64	1836756	907880	928876	522259	505123	1027382	295596	321873	617469	90025	101880	191905	
65-	1424613	611663	812950	407079	505961	913040	182448	267951	450399	22136	39038	61174	
SUMMA	8342622	4120549	4222073	2767719	2699429	5467148	1044921	1184991	2229912	307909	337653	645562	
PROCENT	100	100	100	67	64	66	25	28	27	7	8	8	

Tabell 2.12 Medelfolkmängden efter kön, ålder (i femårsklasser) och civilstånd 1984
Mean population by sex, age (in five-year groups) and marital status 1984

ÅLDER	TOTALT SA	HELA BEFOLKNINGEN		OGIFTA		GIFTA		ÄNKLING/ÄNKÅ		FRÄNSKILDA	
		MÄN	KVINNOR	MÄN	KVINNOR	MÄN	KVINNOR	MÄN	KVINNOR	MÄN	KVINNOR
0- 4	472433	242272	230162	242271	230163						
5- 9	498664	255319	243345	255319	243346						
10-14	556431	284726	271705	284727	271705						
15-19	599808	307442	292365	307197	290842	243	1487		1	3	35
20-24	559886	285688	274197	274712	241559	10390	30419	3	60	584	2160
25-29	565672	289102	276570	217918	158476	65291	105962	46	319	5846	11812
30-34	593752	303410	290341	142430	91383	143425	173172	221	1017	17334	24770
35-39	673172	344341	328831	96608	55260	212833	226734	700	2806	34200	44031
40-44	562420	289078	273342	50241	27604	198219	196790	1194	4460	39425	44488
45-49	455228	230632	224597	30134	16929	164746	164829	1777	7116	33974	35723
50-54	432618	214748	217870	26530	14549	156485	160425	3110	12376	28624	30521
55-59	454523	222949	231574	27770	15457	164941	166293	5444	23248	24794	26578
60-64	494686	239478	255209	29201	18500	179288	170709	9903	41407	21085	24592
65-69	427914	201876	226038	23373	18382	150383	130804	14106	58625	14013	18226
70-74	392475	177688	214788	21392	22245	125883	98310	20249	79932	10164	14299
75-79	298391	124350	174041	15183	22903	80747	54283	22959	87493	5460	9361
80-84	183458	68411	115047	8454	19144	37592	20323	20152	70687	2213	4892
85-89	83854	27963	55891	3228	10400	11676	4626	12362	38812	696	2053
90-94	26072	7584	18487	793	3723	2140	648	4500	13464	151	652
95-	5140	1288	3852	133	771	190	44	939	2902	27	135
SUMMA	8336597	4118345	4218252	2057614	1773341	1704473	1705858	117665	444725	238593	294328

Tabell 2.13 Medelfolkmängd efter kön och ålder (i femårsklasser) för vissa medborgarskap 1984
Mean population by sex, age (in five-year groups) and citizenship 1984

ÅLDER	HELA BEFOLKNINGEN			SVENSKA MEDBÖRGARE			UTLÄNDSKA MEDBÖRGARE			DANSKA MEDBÖRGARE		
	TOTALT	MÄN	KVINNOR	TOTALT	MÄN	KVINNOR	TOTALT	MÄN	KVINNOR	TOTALT	MÄN	KVINNOR
0-4	472433	242272	230162	443098	227301	215797	29335	14970	14365	1320	705	615
5-9	498664	255319	243345	467730	239428	228302	30934	15890	15044	1793	902	891
10-14	556431	284726	271705	524230	268536	255694	32200	16190	16010	2008	1000	1008
15-19	599808	307442	292365	571758	293937	277822	28049	13506	14543	1999	1021	978
20-24	559886	285688	274197	528681	272276	256406	31204	13412	17792	2012	1050	962
25-29	565672	289102	276570	520642	267488	253154	45030	21614	23415	2194	1234	960
30-34	593752	303410	290341	545109	279398	265711	48643	24013	24630	2276	1272	1004
35-39	673172	344341	328831	628422	320960	307462	44752	23382	21370	2427	1376	1051
40-44	562420	289078	273342	531097	271066	260030	31323	18011	13312	2012	1182	830
45-49	455228	230632	224597	431980	217604	214375	23248	13027	10220	1669	945	724
50-54	432618	214748	217870	415584	205472	210112	17035	9276	7759	1693	1036	657
55-59	454523	222949	231574	442228	216520	225708	12295	6428	5866	1685	1083	602
60-64	494686	239478	255209	486410	235328	251082	8277	4150	4127	1289	879	410
65-69	427914	201876	226038	423303	199752	223551	4611	2124	2487	725	482	243
70-74	392475	177688	214788	389190	176400	212790	3284	1288	1997	410	241	169
75-79	298391	124350	174041	296424	123666	172758	1967	684	1283	204	100	104
80-84	183458	68411	115047	182398	68068	114329	1060	342	718	90	40	50
85-89	83854	27963	55891	83420	27829	55592	434	134	300	27	9	18
90-94	26072	7584	18487	25936	7544	18392	136	40	96	12	2	10
95-	5140	1288	3852	5104	1278	3826	36	10	26	2		2
SUMMA	8336597	4118345	4218252	7942744	3919851	4022893	393852	198492	195360	25847	14559	11288

ÅLDER	FINLÄNDSKA MEDBÖRGARE			NORSKA MEDBÖRGARE			GREKISKA MEDBÖRGARE			JUGOSLAVISKA MEDBÖRGARE		
	TOTALT	MÄN	KVINNOR	TOTALT	MÄN	KVINNOR	TOTALT	MÄN	KVINNOR	TOTALT	MÄN	KVINNOR
0-4	10852	5449	5403	1284	668	616	816	407	409	2595	1359	1236
5-9	11078	5650	5428	1544	801	743	931	473	458	3509	1859	1650
10-14	12457	6217	6240	1936	948	988	859	429	430	3996	2040	1956
15-19	10928	4850	6078	1867	888	979	829	449	380	2983	1488	1495
20-24	10281	3145	7136	2170	993	1177	1218	660	558	2376	1003	1373
25-29	15694	6423	9271	2508	1113	1395	1498	975	523	3050	1317	1733
30-34	18320	8072	10248	2493	1050	1443	1133	736	397	4298	1881	2417
35-39	19543	9554	9989	2613	1136	1477	913	546	367	4194	2160	2034
40-44	11772	6334	5438	2026	967	1059	833	553	280	3907	2302	1605
45-49	9103	4950	4153	1578	826	752	782	481	301	3183	1896	1287
50-54	6393	3474	2919	1618	775	843	590	338	252	1957	1109	848
55-59	4399	2254	2145	1345	642	703	294	173	121	1015	518	497
60-64	2812	1335	1477	1264	674	590	109	45	64	561	228	333
65-69	1560	655	905	718	391	327	95	22	73	213	76	137
70-74	1105	398	707	329	142	187	90	17	73	237	60	177
75-79	592	167	425	177	67	110	53	11	42	116	33	83
80-84	264	58	206	96	25	71	40	11	29	42	11	31
85-89	91	12	79	36	8	28	17	1	16	18	4	14
90-94	28	7	21	11	2	9	7	2	5	6		6
95-	7	1	6	1		1	1		1			
SUMMA	147279	69005	78274	25614	12116	13498	11108	6329	4779	38256	19344	18912

Tabell 3.1 Folkmängd efter ålder (absolut och relativ fördelning) i län och storstadsområden 31 december 1984 enligt indelningen 1 januari 1985

Population by age by county and in the three biggest towns with suburbs Dec. 31, 1984 according to the administrative subdivision Jan. 1, 1985

LÄN STORSTADSOMRÅDE	SAMT- LIGA	DXRAV EFTER ÅLDER						RELATIV ÅLDERSFÖRDELNING I PROMILLE					
		-6	7-17	18-24	25-44	45-64	65-	-6	7-17	18-24	25-44	45-64	65-
01 STOCKHOLMS LÄN	1562490	124903	209268	161698	500103	332925	233593	80	134	103	320	213	150
03 UPPSALA LÄN	249712	21533	38090	24976	79781	48221	37111	86	153	100	319	193	149
04 SÖDERMANLANDS LÄN	250515	19755	38268	24303	70107	55412	42670	79	153	97	280	221	170
05 ÖSTERGÖTLANDS LÄN	392887	31176	58413	38843	110448	85951	68056	79	149	99	281	219	173
06 JÖNKÖPINGS LÄN	300924	24477	46318	29242	79465	66995	54427	81	154	97	264	223	181
07 KRONOBERGS LÄN	174265	14505	26965	16451	47514	37803	31027	83	155	94	273	217	178
08 KALMAR LÄN	239380	18598	34698	22416	63376	53318	46974	78	145	94	265	223	196
09 GOTLANDS LÄN	56203	4801	8399	5666	15916	11525	9896	85	149	101	283	205	176
10 BLEKINGE LÄN	151652	11783	22757	14522	40333	34356	27901	78	150	96	266	227	184
11 KRISTIANSTADS LÄN	280330	22532	42850	26200	74376	62088	52284	80	153	93	265	221	187
12 MALMÖHUS LÄN	747140	57444	104726	71589	215124	167852	130405	77	140	96	288	225	175
13 HALLANDS LÄN	238347	20097	37794	22507	66640	51689	39620	84	159	94	280	217	166
14 GÖTEBORGS O BOHUS LÄN	712078	55061	93587	72439	211672	157936	121383	77	131	102	297	222	170
15 ÄLVSBOBORG LÄN	426325	34596	66451	40761	118094	92942	73481	81	156	96	277	218	172
16 SKARABORGS LÄN	270382	22671	41875	26179	73615	57773	48269	84	155	97	272	214	179
17 VÄRMLANDS LÄN	280499	20795	39391	25875	74614	66401	53423	74	140	92	266	237	190
18 HREBRO LÄN	270961	20590	39350	25717	75223	59033	51048	76	145	95	278	218	188
19 VÄSTMANLANDS LÄN	255691	19285	38853	26158	72924	57578	40893	75	152	102	285	225	160
20 KOPPARBERGS LÄN	285113	22695	40822	26119	77668	63516	54293	80	143	92	272	223	190
21 GÄVLEBORGS LÄN	290533	21048	41195	27380	79469	66610	54831	72	142	94	274	229	189
22 VÄSTERNORRLANDS LÄN	263598	19888	37923	24051	70952	61774	49010	75	144	91	269	234	186
23 JÄMTLANDS LÄN	134731	10399	18703	12595	36139	30294	26601	77	139	93	268	225	197
24 VÄSTERBOTTENS LÄN	245181	21518	36263	23572	69814	54809	39205	88	148	96	285	224	160
25 NORRBOTTENS LÄN	263684	21703	40565	26956	76293	59953	38214	82	154	102	289	227	145
HELA RIKET	8342621	661853	203524	816215	2399660	1836754	1424615	79	144	98	288	220	171
1 STOR-STOCKHOLM	1420198	112875	186756	146214	458118	302618	213617	79	131	103	323	213	150
11 INRE STADEN	234516	11249	11481	23746	80535	44410	63095	48	49	101	343	189	269
12 SÖDERORT	247655	16791	22991	23652	69385	64613	50223	68	93	96	280	261	203
13 VÄSTERORT	171284	15449	23141	15802	54303	36183	26406	90	135	92	317	211	154
14 N FÖRORTSKOMMUNERNA	448600	38724	72253	47665	145011	95794	49153	86	161	106	323	214	110
15 S FÖRORTSKOMMUNERNA	318143	30662	56890	35349	108884	61618	24740	96	179	111	342	194	78
2 STOR-GÖTEBORG	699151	55242	97147	71664	213086	152405	109607	79	139	103	305	218	157
21 GÖTEBORG	424085	30857	47754	44317	128871	94494	77792	73	113	105	304	223	183
23 N STOR-GÖTEBORG	70600	6177	12271	7322	20643	15239	8948	87	174	104	292	216	127
24 NÖ STOR-GÖTEBORG	54384	4891	11210	5221	16967	10487	5608	90	206	96	312	193	103
25 SÖ STOR-GÖTEBORG	102382	9129	17016	10251	31933	22001	12052	89	166	100	312	215	118
26 S STOR-GÖTEBORG	47700	4188	8896	4553	14672	10184	5207	88	186	95	308	214	109
3 STOR-MALMÖ	455377	35166	62590	44583	135549	102402	75087	77	137	98	298	225	165
31 MALMÖ	229107	15167	24512	23062	62751	56784	46831	66	107	101	274	248	204
32 LUND	81199	7404	11402	8431	28619	14365	10978	91	140	104	352	177	135
33 TRELLEBORG	34071	2598	4832	3223	9201	8243	5974	76	142	95	270	242	175
34 ÖVRIGA KOMMUNER	111000	9997	21844	9867	34978	23010	11304	90	197	89	315	207	102
SAMTLIGA STORSTADSOmr	2574726	203283	346493	262461	806753	557425	398311	79	135	102	313	216	155

Tabell 3.2 Folkmängd efter kön, ålder (i femårsklasser) och civilstånd länsvis 31 december 1984 enligt indelningen 1 januari 1985

Population by sex, age (in five-year groups), marital status by county Dec. 31, 1984 according to the administrative subdivision Jan. 1, 1985

ÅLDER	SAMTLIGA	DÄRAV EFFER KÖN		CIVILSTRND OGIFTA		GIFTA		ÄNKLINGAR OCH ÄNKNOR		FRÄNSKILDA		
		MÄN	KVINNOR	M	KV	M	KV	M	KV	M	KV	
01 STOCKHOLMS LÄN												
- 4	92235	46330	43956	46330	43956							
5- 9	37659	44848	42811	44848	42811							
10-14	98418	50364	48054	50364	48054							
15-19	131609	51370	50239	51267	49743							
20-24	117397	57366	60531	54905	53843	103	480				16	
						2278	6074	3	10		180	604
25-29	122399	61995	60904	48157	38480	12080	19105	8	58	1750	3251	
30-34	121049	61541	59508	31728	22794	25274	30202	38	192	4501	6320	
35-39	137047	68740	68307	22214	15490	37717	41114	129	519	8680	11184	
40-44	119108	61061	58047	12247	8065	37896	36718	233	891	10685	12373	
45-49	37665	44642	43023	6026	4349	29593	27860	319	1213	8704	9501	
50-54	76738	39031	38707	4422	3232	25979	25363	554	2080	7076	8032	
55-59	79565	38199	41366	4004	3272	27017	26907	962	3944	6216	7243	
60-64	38957	41647	47310	3725	4094	30697	28701	1830	7195	5395	7320	
65-69	72142	32176	39966	2465	3770	23929	21054	2306	9454	3476	5588	
70-74	54759	26607	38152	2057	4451	19086	15645	3028	13495	2436	4561	
75-79	43759	17737	31022	1308	4435	11981	8815	3145	14595	1303	3177	
80-84	29114	9090	20024	683	3445	5322	3192	2583	11659	502	1728	
85-89	13427	3484	9943	234	1885	1673	687	1430	6559	147	712	
90-94	4418	925	3493	64	696	335	110	503	2428	23	259	
95-	974	168	806	15	171	36	13	112	571	5	51	
SUMMA	1562490	756321	806169	387063	357036	290996	292040	17183	74963	61079	82130	
- 6	124903	64095	60808	64095	60808							
7-17	202263	106339	102429	106338	102396	1	32				1	
18-24	151598	79344	82354	76781	75203	2380	6522	3	10	180	519	
25-44	500103	253337	246766	114346	84829	112967	127139	408	1560	25616	33138	
45-64	352925	162519	170406	18177	14947	113286	108831	3665	14432	27391	32196	
65-	233593	90187	143406	6826	18853	62362	49516	13107	58861	7892	16176	
03 UPPSALA LÄN												
- 4	15447	7791	7656	7791	7656							
5- 9	15734	8056	7728	8056	7728							
10-14	17833	9120	8713	9120	8713							
15-19	17445	9089	8756	9083	8726	6	29				1	
20-24	17690	8757	8933	8422	7942	314	928			21	61	
										2		
25-29	19288	9726	9562	7444	5866	2100	3298	2	16	180	582	
30-34	19626	9974	9652	4827	3295	4601	5547	10	25	536	785	
35-39	22728	11448	11280	3336	2197	7029	7510	23	92	1060	1481	
40-44	13139	9396	8743	1567	992	6492	6187	42	131	1295	1433	
45-49	12989	5582	6407	792	531	4748	4599	42	195	1000	1092	
50-54	11363	5654	5714	622	390	4189	4207	75	288	768	829	
55-59	11500	5711	5789	634	413	4273	4065	142	583	662	728	
60-64	12364	5910	6454	659	418	4515	4431	255	962	481	643	
65-69	10319	5044	5775	512	443	3878	3442	350	1427	304	453	
70-74	9838	4520	5318	491	451	3261	2644	517	1868	251	355	
75-79	7858	3579	4489	367	496	2257	1592	628	2155	127	246	
80-84	5101	1985	3116	194	446	1133	618	609	1958	49	94	
85-89	2497	847	1650	89	300	349	144	389	1147	20	59	
90-94	335	248	587	32	111	77	25	131	436	8	15	
95-	153	41	112	1	18	7	1	32	87	1	6	
SUMMA	249712	123278	126434	64039	57132	49229	49267	3247	11372	6763	8663	
- 6	21533	10894	10639	10894	10639							
7-17	38090	19418	18672	19418	18671		1					
18-24	24976	12501	12475	12160	11455	320	956			21	62	
25-44	79781	40544	39237	17174	12350	20222	22542	77	264	3071	4081	
45-64	48221	23857	24364	2707	1752	17725	17302	514	2028	2911	3282	
65-	37111	16064	21047	1686	2265	10962	8466	2656	9078	760	1238	

Tabell 3.2 (forts) Folkmängd efter kön, ålder (i femårsklasser) och civilstånd länsvis 31 december 1984 enligt indelningen 1 januari 1985

ÅLDER	SAMFLIGA	DARAV EFTER KÖN		CIVILSTÄND OGIFTA		GIFTA		ÄNKLINGAR OCH ÄVKOR		FRÄMSKILDA	
		MÄN	KVINNOR	M	KV	M	KV	M	KV	M	KV
04 SÖDERMÄRLANDS LÄN											
- 4	15371	7159	6732	7159	6732						
5- 9	15031	7733	7293	7738	7293						
10-14	17732	9107	8625	9107	8625						
15-19	19305	9914	9391	9903	9352	6	38				1
20-24	16367	8582	7735	8294	6857	271	851			17	77
25-29	15374	7977	7417	6047	4105	1780	2996	1	5	149	311
30-34	15969	8516	8153	3387	2427	4140	5039	5	32	484	655
35-39	20242	10194	10043	2651	1433	5521	7208	28	37	994	1320
40-44	17332	9250	8552	1437	699	6467	6348	30	133	1316	1372
45-49	15955	7175	6811	757	371	5262	5127	55	239	1101	1174
50-54	13343	6574	6536	639	316	4849	4958	120	373	896	939
55-59	13431	6536	5815	619	306	5062	5066	189	701	725	742
60-64	14955	7207	7778	689	383	5537	5440	337	1272	644	683
65-69	12913	6131	6782	530	376	4741	4115	471	1832	389	459
70-74	11344	5490	6354	313	467	3973	3103	714	2424	290	350
75-79	3760	3339	5121	381	468	2542	1643	780	2791	136	219
80-84	5522	2129	3471	219	418	1186	659	655	2257	69	137
85-89	2433	850	1608	71	238	344	151	415	1176	20	43
90-94	743	215	528	19	91	53	21	138	406	5	10
95-	132	49	103	2	19	7		37	31	3	3
SUMMA	250515	124612	125903	60653	50976	52741	52763	3975	13779	7238	8335
- 6	19755	11152	9603	10152	9603						
7-17	33263	19705	13552	19706	13561			1			
18-24	24303	12642	11661	12343	10595	277	886			17	78
25-44	70107	35937	34170	14022	8664	13908	21591	64	257	2943	3558
45-64	55412	27472	27940	2695	1376	20710	20591	701	2555	3366	3418
65-	42570	13703	23967	1735	2077	12846	7692	3210	10967	912	1231
05 ÖSTERGÖTLANDS LÄN											
- 4	22055	11441	10594	11441	10594						
5- 9	23520	12095	11724	12096	11724						
10-14	27217	13982	13235	13982	13235						
15-19	23522	14533	13989	14525	13920	8	68				1
20-24	26733	13926	12812	13439	11347	463	1374			2	89
25-29	23974	13543	12454	10206	7081	3097	4877	3	11	234	435
30-34	26350	13664	13196	6269	4039	5694	8085	6	43	695	1029
35-39	30314	15713	15096	4215	2231	10028	10843	33	144	1442	1878
40-44	26750	13734	13046	2165	1105	7744	7759	64	210	1760	1972
45-49	21231	10739	10542	1240	666	7932	7969	97	310	1470	1597
50-54	19332	9753	10079	1026	614	7359	7625	122	542	1246	1298
55-59	21209	10372	10837	1069	587	7942	8011	291	1036	1070	1153
60-64	25629	11393	12236	1202	681	8834	8533	438	1937	919	1035
65-69	20312	9660	10652	934	740	7445	6285	662	2944	619	583
70-74	13778	8433	10345	883	950	6150	4931	944	3881	456	593
75-79	14530	6151	8429	659	1018	4068	2723	1204	4340	220	348
80-84	9040	3440	5600	362	815	1915	1010	1053	3539	110	136
85-89	5937	1336	2601	133	447	572	230	610	1857	21	67
90-94	1176	355	821	34	161	91	19	224	618	6	23
95-	233	61	172	4	36	1	1	56	133		2
SUMMA	592387	194427	198460	95985	81991	82343	82343	5807	21697	10292	12429
- 6	31176	16069	15107	16069	15107						
7-17	53413	29903	28510	29903	28503			7			
18-24	33843	20105	18737	19611	17210	471	1435			24	90
25-44	110443	56656	53792	22856	14456	29563	33564	106	408	4131	5354
45-64	95951	42257	43694	4537	2548	32067	32138	948	3925	4705	5093
65-	63056	29436	38620	3009	4167	20242	15199	4753	17362	1432	1892

ÅLDER	SAMTLIGA	DÄRAV EFTER KÖN		CIVILSTAND OGIFTA		GIFTA		ANKLINGAR OCH ÅMKOR		FRÅNSKILDA	
		MÄN	KVINNOR	M	KV	M	KV	M	KV	M	KV
06 JÖNKÖPINGS LÄN											
- 4	17345	8903	8445	8903	8445						
5- 9	18505	9514	9089	9514	9089						
10-14	21337	11021	10316	11021	10316						
15-19	22332	11764	11118	11757	11067	7	51				
20-24	19370	10374	9496	9901	8038	460	1402		2	13	54
25-29	13352	9539	8843	6765	4228	2779	4332	5	10	140	273
30-34	19277	9830	9467	3935	2308	5460	6530	3	41	432	588
35-39	22226	11335	10891	2501	1310	7958	3403	23	95	853	1093
40-44	19410	9877	9533	1333	737	7499	7545	33	159	1007	1092
45-49	15237	8068	8189	713	590	6198	6414	59	258	398	927
50-54	13576	7674	8002	372	532	5979	6254	92	435	731	781
55-59	15556	7923	8611	919	535	6229	6502	185	375	592	649
60-64	13526	9045	9481	1131	735	6984	6686	335	1513	595	547
65-69	13213	7314	8404	1010	704	5972	5131	499	2168	333	401
70-74	15107	7086	8021	944	946	5121	3857	798	2398	223	320
75-79	11471	5015	6458	596	953	3330	2089	346	3242	141	174
80-84	7091	2730	4361	403	793	1516	765	766	2591	45	92
85-89	3292	1173	2119	151	449	524	168	438	1453	10	39
90-94	1017	313	704	23	161	102	32	181	499	2	12
95-	231	63	163	10	32	10	1	48	127		3
SUMMA	300924	149213	151711	72709	62013	65123	66182	4361	16476	6015	7035
- 6	24477	12555	11912	12565	11912						
7-17	45318	23799	22519	23799	22516		5				
18-24	29242	15209	14033	14729	12527	467	1450		2	13	54
25-44	79455	40731	38734	14539	9583	23696	26910	64	305	2432	3036
45-64	35995	32712	34283	3835	2442	25390	25856	671	3081	2816	2904
65-	34427	24199	30230	3242	4038	16575	12063	3626	13038	754	1341
07 KRÖNJÖBERGS LÄN											
- 4	10134	5251	4933	5251	4933						
5- 9	11239	5815	5473	5816	5473						
10-14	12357	6350	6007	6350	6007						
15-19	12321	6742	6079	6737	6059	5	20				
20-24	11270	5814	5456	5615	4800	197	621		1	2	34
25-29	10392	5550	5262	4214	2737	1331	2351		5	85	169
30-34	11399	6043	5816	2596	1520	3196	3669	8	21	243	336
35-39	13393	6956	6437	1771	745	4680	4938	9	44	496	710
40-44	11370	5905	5465	713	335	4374	4288	26	39	592	733
45-49	9426	4776	4650	614	291	3597	3620	35	152	530	537
50-54	9067	4482	4585	517	270	3352	3539	58	259	455	517
55-59	9390	4643	4747	704	324	3475	3624	103	442	361	357
60-64	9920	4961	4959	319	348	3654	3465	164	339	324	307
65-69	3998	4321	4277	760	353	3090	2604	270	1123	201	197
70-74	3332	4013	4319	763	488	2707	2115	391	1566	147	150
75-79	5550	3055	3595	553	496	1929	1215	495	1783	78	101
80-84	4442	1789	2653	335	457	958	500	469	1538	27	59
85-89	2155	811	1354	138	247	329	130	333	959	11	13
90-94	706	250	456	29	90	70	14	147	348	4	4
95-	134	42	92		12	6		35	78	1	2
SUMMA	174265	87650	86615	44600	36035	36950	36933	2543	9347	3557	4300
- 6	14535	7477	7028	7477	7028						
7-17	26965	13026	13039	13926	13037		2				
18-24	15451	8570	7881	8366	7207	202	639		1	2	34
25-44	47514	24534	22980	9494	5387	13581	15466	43	159	1416	1958
45-64	37933	18862	18941	2754	1233	14078	14248	360	1692	1670	1743
65-	31027	16281	16746	2583	2143	9089	6578	2140	7495	469	530

Tabell 3.2 (forts) Folkmängd efter kön, ålder (i femårsklasser) och civilstånd länsvis 31 december 1984 enligt indelningen 1 januari 1985

ÅLDER	SAMTLIGA	ÖKRAV EFTER KÖN		CIVILSTÄND ÖGIFTA		GIFTA		ÄNKLINGAR OCH ÄNKNOR		FRÄNSKILDA	
		MÄN	KVINNOR	M	KV	M	KV	M	KV	M	KV
08 KALMAR LÄN											
- 4	13113	6828	6285	6828	6285						
5- 9	14317	7258	6759	7258	6759						
10-14	16155	8259	7897	8259	7897						
15-19	17369	9005	8366	9001	8342	2	24				
20-24	15057	7893	7164	7654	6351	224	774			15	39
25-29	14392	7313	7074	5494	3391	1734	2955		8	90	220
30-34	15472	8359	7413	3704	2060	3995	4827	5	20	355	506
35-39	17881	9235	8646	2530	1158	5951	6470	17	88	737	930
40-44	15631	8023	7608	1345	635	5693	5805	34	126	951	1042
45-49	13187	6707	6480	896	412	4939	5052	52	238	820	778
50-54	12378	6106	6272	861	375	4532	4875	82	383	631	639
55-59	13141	6521	6620	936	411	4831	4927	156	752	598	530
60-64	14612	7112	7500	1026	475	5325	5200	293	1331	468	494
65-69	13381	6549	6832	907	487	4837	4131	438	1883	367	331
70-74	12374	6100	6774	381	628	4278	3242	695	2613	246	291
75-79	13279	4455	5824	622	726	2837	1873	849	3049	147	176
80-84	6491	2611	3880	398	582	1385	729	775	2487	53	82
85-89	2379	1003	1871	134	341	408	132	443	1346	23	52
90-94	713	301	612	49	124	82	21	167	450	3	17
95-	157	43	109	1	24	9	1	37	83	1	1
SUMMA	239380	119394	119986	58784	47963	51062	51038	4043	14857	5505	6128
- 6	13593	9659	8939	9659	8939						
7-17	34698	17361	16837	17861	16837						
18-24	22416	11721	10695	11480	9858	226	798			15	39
25-44	53376	32635	30741	13073	7744	17373	20057	56	242	2133	2698
45-64	33318	25446	26872	3719	1673	19627	20054	583	2704	2517	2441
65-	46974	21072	25902	2992	2912	13836	10129	3404	11911	840	950
09 GOTLANDS LÄN											
- 4	3437	1793	1694	1793	1694						
5- 9	3422	1769	1653	1769	1653						
10-14	3910	1977	1935	1977	1935						
15-19	4112	2116	1996	2115	1990	1	6				
20-24	3935	2005	1930	1948	1750	52	167			5	13
25-29	3857	2031	1826	1634	1127	371	634		3	26	62
30-34	4026	2077	1949	1128	706	855	1095		10	94	138
35-39	4391	2286	2105	738	407	1328	1423	3	27	217	248
40-44	3642	1887	1755	380	209	1244	1261	9	33	254	252
45-49	2863	1436	1432	217	126	1016	1032	4	60	199	214
50-54	2751	1353	1398	206	108	967	1033	16	96	164	151
55-59	2632	1444	1438	217	91	1033	1021	31	176	163	150
60-64	3024	1492	1532	205	116	1106	1023	55	252	126	141
65-69	2361	1373	1488	189	112	1009	887	97	384	78	135
70-74	2729	1283	1446	177	130	887	680	153	558	66	78
75-79	2129	935	1194	116	127	579	381	199	650	41	36
80-84	1316	535	781	63	106	274	143	184	509	14	23
85-89	528	206	422	28	64	84	47	87	305	7	6
90-94	199	77	122	11	20	26	9	37	92	3	1
95-	34	10	24	4	4	3	1	7	17		2
SUMMA	56203	28085	28118	14911	12473	10835	10843	882	3172	1457	1630
- 6	4801	2441	2360	2441	2360						
7-17	8399	4293	4106	4293	4106						
18-24	5666	2926	2740	2868	2554	53	173			5	13
25-44	15916	8281	7635	3880	2449	3798	4413	12	73	591	700
45-64	11525	5725	5800	845	441	4122	4109	106	584	652	656
65-	9896	4419	5477	584	563	2862	2148	764	2515	209	251

ÅLDER	SAMTLIGA	ÖKRAV EFTER KÖN		CIVILSTÄND OCH GIFTA		GIFTA		ÄNKLINGAR OCH ÄNKNOR		FRÄNSKILDA	
		MÄN	KVINNOR	M	KV	M	KV	M	KV	M	KV
10 BLEKINGE LÄN											
- 4	3325	4306	4020	4306	4020						
5- 9	2274	4756	4518	4756	4518						
10-14	10342	5200	5142	5200	5142						
15-19	11302	5892	5410	5891	5388	1	22				
20-24	9818	5531	4487	5147	3949	176	507		1	8	30
25-29	8780	4515	4265	3339	2247	1102	1865		4	74	149
30-34	9739	4939	4800	2186	1206	2508	3219	5	17	240	358
35-39	11263	5745	5523	1459	781	3817	4108	18	50	451	584
40-44	10546	5425	5121	869	414	3908	3939	19	71	629	697
45-49	3496	4533	4363	596	251	3345	3397	35	130	557	585
50-54	8239	4245	3994	550	245	3144	3074	49	224	502	451
55-59	8314	4165	4149	575	261	3117	3075	92	436	381	377
60-64	3907	4340	4567	632	344	3209	3159	180	736	319	328
65-69	7919	3786	4133	576	285	2739	2417	243	1156	228	275
70-74	7788	3595	4193	525	432	2515	2002	382	1540	173	219
75-79	5954	2606	3348	356	449	1723	1078	427	1676	100	145
80-84	3507	1490	2319	231	412	783	463	445	1355	31	89
85-89	1786	624	1162	76	234	275	91	264	788	9	49
90-94	554	145	409	18	104	41	13	80	282	6	10
95-	91	21	70	5	8	5	1	10	60	1	1
SUMMA	151652	75659	75993	37293	30690	32408	32430	2249	8526	3709	4347
- 6	11783	6033	5750	6033	5750						
7-17	2275	11660	11097	11660	11097						
18-24	14522	7792	6730	7607	6170	177	529		1	8	30
25-44	40533	20624	19709	7853	4648	11335	13131	42	142	1394	1738
45-64	34356	17283	17073	2353	1101	12815	12705	356	1526	1759	1741
65-	27901	12257	15634	1787	1924	8081	6065	1851	6857	548	788
11 KRISTIANSTADS LÄN											
- 4	15685	8322	7663	8022	7663						
5- 9	17757	9043	8717	9040	8717						
10-14	19516	10043	9573	10043	9573						
15-19	20797	10727	10070	10724	10032	3	35				3
20-24	17727	9226	8501	8916	7406	293	1036		2	17	57
25-29	15564	8430	8134	6067	4071	2230	3767	2	12	131	284
30-34	17901	9120	8781	3783	2098	4934	6045	5	23	398	615
35-39	21115	10840	10275	2516	1251	7383	7721	25	95	916	1238
40-44	18796	9630	9166	1446	664	7103	7150	34	142	1047	1210
45-49	15365	7866	7499	944	413	5903	5825	64	245	955	1016
50-54	14379	7125	7254	862	393	5382	5659	92	402	789	800
55-59	15413	7627	7786	1031	479	5751	5867	179	744	666	696
60-64	15931	8338	8593	1146	602	5302	6083	313	1308	577	600
65-69	15196	7329	7867	972	627	5496	4793	443	1987	418	460
70-74	14315	6720	7595	929	840	6859	3793	628	2637	304	325
75-79	11069	4877	6192	690	831	3225	2102	799	3028	163	231
80-84	5947	2763	4184	384	731	1549	828	756	2501	74	124
85-89	3425	1180	2245	154	443	500	228	503	1505	23	69
90-94	1080	338	742	46	165	89	31	199	532	4	14
95-	252	58	194	4	48	5	4	48	142	1	
SUMMA	230330	139299	141031	67719	57047	61007	60967	4090	15305	6483	7712
- 6	22532	11541	10991	11541	10991						
7-17	42850	21908	20942	21908	20941						
18-24	26200	13609	12591	13296	11459	296	1070		2	17	60
25-44	74376	38320	36356	13812	8084	21650	24683	66	272	2492	3317
45-64	62088	30956	31132	3983	1887	23338	23434	648	2699	2987	3112
65-	52284	23265	29019	3179	3685	15723	11779	3376	12332	987	1223

Tabell 3.2 (forts) Folkmängd efter kön, ålder (i femårsklasser) och civilstånd länsvis 31 december 1984 enligt indelningen 1 januari 1985

ÅLDER	SAMTLIGA	DARAV EFTER KÖN		CIVILSTÄND OGIFTA		GIFTA		ÄNKLINGAR OCH ÄNKNOR		FRÄNSKILDA	
		MÄN	KVINNOR	M	KV	M	KV	M	KV	M	KV
12 MALMÖHUS LÄN											
- 4	43459	20626	19833	20626	19833						
5- 9	43910	22438	21472	22438	21472						
10-14	43232	24695	23537	24695	23537						
15-19	51101	26160	24941	26147	24912						
20-24	50057	25244	24809	24211	21697	12	128			1	1
25-29	49583	25120	24463	18151	13078	5346	10007	3	36	620	1342
30-34	52911	26556	26355	11265	7207	13355	16205	17	86	1939	2859
35-39	59179	29908	29271	7148	4102	19357	20660	62	217	3341	4292
40-44	53451	27275	26176	4106	2393	19278	18793	118	425	3773	4565
45-49	42436	21441	20995	2382	1504	15506	15238	142	666	3411	3587
50-54	39714	19522	20092	2013	1232	14516	14667	285	1076	2808	3117
55-59	41537	20124	21413	2103	1319	15113	15294	475	2064	2433	2736
60-64	44165	20797	23168	2024	1697	16156	15265	805	3663	2012	2543
65-69	53066	17400	20666	1624	1681	13307	11793	1116	5269	1353	1923
70-74	55528	15497	20031	1542	2098	11335	9099	1616	7284	1004	1550
75-79	23191	11149	17042	1161	2329	7494	5235	1904	8415	590	1063
80-84	17533	5924	11379	600	2077	3485	2011	1625	6743	214	548
85-89	3334	2471	5563	259	1123	1064	471	1066	3722	82	247
90-94	2667	665	2002	61	425	207	77	384	1423	13	77
95-	516	167	449	17	84	23	3	124	349	3	13
SUMMA	747140	363483	583657	172573	153700	157512	157822	9742	41443	23656	30692
- 6	57444	29313	28126	29313	28126						
7-17	104726	53633	51096	53630	51093						
18-24	71589	36219	35370	35169	32132	990	3003			60	230
25-44	215124	108859	136265	40670	26780	58316	65663	200	764	9673	13058
45-64	157852	82184	85668	8522	5752	61291	60464	1707	7469	10664	11983
65-	130405	53273	77132	5264	9817	35915	28689	7835	33205	3259	5421
13 HALLANDS LÄN											
- 4	14051	7223	6828	7223	6828						
5- 9	15564	7896	7668	7896	7668						
10-14	17758	9023	8730	9023	8730						
15-19	17736	9156	8580	9151	8557	5	22				1
20-24	15239	7913	7376	7668	6550	228	784			1	41
25-29	14312	7538	7274	5565	3728	1866	3273	3	11	104	262
30-34	16078	8179	7899	3248	1841	4548	5466	5	30	378	562
35-39	17126	9734	9392	2121	1004	5794	7303	13	77	806	1008
40-44	15524	8571	8053	1054	527	6532	6303	38	123	947	1100
45-49	13518	6339	6679	730	353	5241	5298	60	196	808	832
50-54	12145	6051	6094	685	322	4672	4754	61	315	633	703
55-59	12439	6200	6239	816	361	4686	4767	144	555	554	556
60-64	13537	6758	6829	904	475	5145	4882	265	1016	444	456
65-69	11329	5826	6003	832	493	4381	3726	334	1460	279	324
70-74	10705	5096	5609	744	644	3656	2765	514	1962	182	238
75-79	8318	3633	4688	612	687	2332	1598	585	2243	101	160
80-84	5217	2070	3147	321	622	1161	614	547	1834	41	77
85-89	2593	924	1666	146	352	369	156	390	1132	19	26
90-94	785	231	554	28	111	75	19	125	407	3	17
95-	176	47	129	7	30	13	2	27	93		4
SUMMA	238347	118910	119437	58779	49883	51704	51732	3111	11455	5316	6367
- 6	20097	10252	9845	10252	9845						
7-17	37794	19295	18499	19295	18498						
18-24	22507	11669	10838	11419	9990	233	805			17	62
25-44	66640	34022	32618	11988	7100	19740	22345	59	241	2235	2932
45-64	51689	25848	25841	3135	1511	19744	19701	530	2082	2439	2547
65-	39620	17824	21796	2690	2939	11987	8880	2522	9131	625	846

ÅLDER	SAMTLIGA	DÄRAV EFTER		CIVILSTAND		GIFTA		ÄNKLINGAR		FRÅNSKILDA	
		KÖN		OGIFTA				OCH ÄNKOR			
		MÄN	KVINNOR	M	KV	M	KV	M	KV	M	KV
14 GÖTEBORGS OCH BHJS LÄN											
- 4	33913	20478	19435	20478	19435						
5- 9	38503	19739	18761	19739	18761						
10-14	43153	22124	21026	22124	21026						
15-19	47375	24150	23225	24121	23087	28	135			1	3
20-24	52149	25796	26353	24652	23153	1070	2950		3	74	247
25-29	54714	27837	27077	20829	15874	6357	9820	2	28	649	1355
30-34	52733	26840	25893	12554	8326	12292	14713	25	105	1969	2749
35-39	56623	29283	27340	8284	4788	17428	18003	53	228	3518	4321
40-44	47402	24654	22748	4510	2526	16122	15461	97	337	3925	4424
45-49	38682	19733	18944	2318	1450	13346	13283	137	514	3437	3697
50-54	36973	18454	18519	2366	1254	12893	12983	260	922	2935	3350
55-59	33331	19034	19797	2309	1325	13559	13819	479	1730	2687	2923
60-64	43450	21053	22397	2496	1663	15425	14642	876	3291	2256	2831
65-69	36316	16691	19625	1713	1754	12319	11338	1159	4571	1500	1962
70-74	33436	14872	18564	1497	1934	10589	8387	1623	6578	1163	1665
75-79	25621	10252	15369	1066	1976	6812	4901	1802	7426	572	1356
80-84	15327	5648	10181	608	1704	3223	1792	1576	6105	241	590
85-89	7358	2318	5050	229	922	1003	404	1004	3492	82	232
90-94	2342	569	1673	56	370	180	53	414	1181	19	59
95-	471	104	367	11	67	22	4	66	272	5	24
SUMMA	712378	349734	362344	172460	151395	142668	142688	9573	36783	25033	31678
- 6	55361	28196	26865	28196	26865						
7-17	93537	47973	45614	47972	45610	1	4				
18-24	72439	36118	36321	34946	32987	1097	3081		3	75	250
25-44	211672	108614	133058	46177	31514	52199	57997	177	698	10061	12849
45-64	157936	78279	79657	9989	5692	55223	54727	1752	6457	11315	12781
65-	121383	50554	70829	5180	8727	34148	26879	7644	29625	3582	5598
15 ÄLVSBOBORG LÄN											
- 4	24493	12546	11947	12546	11947						
5- 9	26385	13555	12830	13555	12830						
10-14	30984	15853	15131	15853	15131						
15-19	32631	16831	15800	16823	15739	8	61				
20-24	27315	14332	12983	13796	11332	511	1563		2	25	86
25-29	25989	13363	12626	9703	6457	3450	5746	3	11	207	412
30-34	23641	14587	14054	6030	3483	7848	9550	15	55	694	966
35-39	34377	17319	16758	3896	1971	11884	12770	44	118	1495	1899
40-44	29387	15272	14115	2169	1064	11340	10883	52	201	1711	1957
45-49	25836	12113	11723	1409	710	9016	9002	90	341	1598	1670
50-54	22305	10873	11132	1220	708	8196	8543	150	602	1307	1279
55-59	22574	11396	11178	1489	839	8598	8288	261	1039	1048	1012
60-64	24527	12043	12484	1592	968	9101	8743	473	1865	877	938
65-69	21448	10236	11212	1366	1018	7629	6793	713	2767	528	534
70-74	20435	9391	11044	1326	1273	6646	5230	1019	3957	400	584
75-79	15629	6778	8851	1022	1358	4353	2873	1161	4299	242	321
80-84	9763	3811	5949	579	1178	2074	1102	1047	3507	111	162
85-89	4534	1581	2953	237	663	627	241	687	1982	30	57
90-94	1424	410	1014	44	235	106	36	250	718	10	25
95-	251	59	192	7	43	7	3	43	143	2	3
SUMMA	426325	212349	213976	104662	88947	91394	91427	6008	21607	10285	11995
- 6	34596	17708	16888	17708	16888						
7-17	66451	34170	32281	34170	32277						
18-24	40761	21239	19522	20695	17814	519	1620		2	25	86
25-44	118394	60541	57553	21798	12975	34522	38949	114	385	4107	5244
45-64	92942	46425	46517	5710	3225	34911	34576	974	3847	4830	4869
65-	73481	32266	41215	4581	5768	21442	16278	4920	17373	1323	1796

Tabell 3.2 (forts) Folkmängd efter kön, ålder (i femårsklasser) och civilstånd länsvis 31 december 1984 enligt indelningen 1 januari 1985

ÅLDER	SAMTLIGA	DÄRAV EFTER KÖN		CIVILSTÅND OGIFFTA		GIFTA		ÄNKLINGAR OCH ÄNKNOR		FRÄMSKILDA	
		MÄN	KVINNOR	M	KV	M	KV	M	KV	M	KV
16 SKARABORGS LÄN											
- 4	16184	8308	7876	8308	7876						
5- 9	16917	8671	8246	8671	8246						
10-14	13337	9803	9504	9803	9504						
15-19	23553	10511	10022	10506	9988	5	34				
20-24	17734	9261	8523	8930	7481	318	999		3	13	40
25-29	17349	8717	8332	6406	4361	2201	3710	1	9	109	252
30-34	13394	9252	8842	3990	2305	4896	5959	5	19	361	559
35-39	20648	10666	9982	2634	1306	7255	7525	20	76	757	1075
40-44	17824	9139	8685	1408	667	6769	6803	39	166	923	1049
45-49	14423	7271	7152	915	443	5462	5602	48	254	846	953
50-54	13616	6748	6868	849	431	5152	5379	98	380	649	678
55-59	14112	6981	7131	1001	501	5296	5408	136	702	548	520
60-64	15522	7635	7987	1112	618	5741	5553	284	1270	498	546
65-69	14355	6887	7168	1056	627	5065	4338	444	1354	322	349
70-74	12381	6180	6801	977	815	4293	3273	668	2483	242	230
75-79	13242	4659	5583	765	841	2929	1842	834	2745	131	155
80-84	6755	2747	4008	454	776	1455	753	792	2404	46	75
85-89	5381	1133	1948	174	423	411	183	530	1304	18	38
90-94	980	357	623	47	155	89	26	219	434	2	8
95-	175	50	125	13	29	6		33	95	1	1
SUMMA	273382	134976	135406	68016	57393	57343	57387	4151	14198	5466	6428
- 6	22571	11553	11018	11653	11018						
7-17	41875	21391	20484	21391	20483		1				
18-24	26179	13510	12669	13174	11594	323	1032		3	13	40
25-44	73615	37774	35841	14438	8639	21121	23997	65	270	2150	2955
45-64	57773	28635	29138	3377	1993	21651	21942	566	2606	2541	2597
65-	43259	22013	26256	3483	3666	14248	10415	3520	11319	762	856
17 VÄRMLANDS LÄN											
- 4	14243	7593	7350	7593	7350						
5- 9	15537	8119	7418	8119	7418						
10-14	18167	9329	8838	9329	8838						
15-19	19846	10155	9691	10153	9664	2	27				
20-24	17563	9078	8490	8816	7702	245	736		1	17	51
25-29	17169	8799	8370	6956	5076	1703	2991	2	8	138	295
30-34	13414	9472	8942	4888	3173	4132	5084	9	28	443	657
35-39	23329	10816	10013	3403	1858	5408	6819	20	90	985	1246
40-44	18202	9238	8964	1870	926	6084	6462	44	170	1240	1406
45-49	15507	7733	7869	1128	607	5425	5782	68	265	1117	1215
50-54	15594	7795	7899	1123	534	5574	5809	98	507	1000	1049
55-59	15513	8222	8391	1286	557	5850	6044	192	928	894	962
60-64	18457	9160	9327	1459	686	6572	6183	370	1722	759	736
65-69	15618	7536	8082	1113	610	5392	4587	586	2327	445	558
70-74	14773	6812	7961	1030	823	4646	3508	798	3206	338	424
75-79	11579	4856	6723	714	867	2954	1979	983	3607	205	270
80-84	7147	2769	4378	442	715	1413	753	833	2782	81	128
85-89	3245	1191	2054	162	356	474	164	525	1489	30	45
90-94	914	286	628	29	109	75	27	178	484	4	8
95-	147	44	103	3	20	4	1	36	78	1	4
SUMMA	280499	139008	141491	69616	57889	56953	56956	4742	17692	7697	8954
- 6	20795	10666	10129	10666	10129						
7-17	39391	20235	19156	20235	19156						
18-24	25875	13373	12502	13109	11687	247	763		1	17	51
25-44	74614	38325	36289	17117	11033	18327	21356	75	296	2806	3604
45-64	66401	32915	33486	4996	2384	23421	23818	728	3422	3770	3862
65-	53423	23494	29929	3493	3500	14958	11019	3939	13973	1104	1437

ÅLDER	SAMTLIGA	DÄRAV EFTER		CIVILSTAND		GIFTA		ÄNKLINGAR		FRÄNSKILDA	
		KÖN		OGIFTA				OCH ÄNKNOR			
		MÄN	KVINNOR	M	KV	M	KV	M	KV	M	KV
18 ÖREBRO LÄN											
- 4	14607	7514	7093	7514	7093						
5- 9	15584	7929	7655	7929	7655						
10-14	18435	9321	9114	9321	9114						
15-19	19385	9980	9405	9975	9368	4	37			1	
20-24	17646	9117	8529	8739	7514	365	958			13	57
25-29	16740	8426	8314	6414	4977	1893	3023	10	119	304	
30-34	18145	9184	8962	4452	3020	4225	5186	7	35	500	721
35-39	21270	10735	10534	3141	1856	6522	7124	16	96	1057	1458
40-44	19067	9778	9289	1756	914	6599	6680	49	152	1374	1543
45-49	14233	7305	6927	896	472	5235	5163	57	207	1118	1385
50-54	13210	6503	6707	734	385	4774	5096	93	372	902	854
55-59	14439	7012	7427	797	455	5313	5403	141	747	761	822
60-64	17151	8241	8910	951	547	5209	6157	360	1436	721	770
65-69	15086	7192	7894	797	554	5407	4733	518	2065	470	542
70-74	14162	5480	7582	723	709	4607	3631	788	2913	357	429
75-79	10770	4599	6171	588	706	2993	2018	835	3202	183	245
80-84	6838	2676	4162	333	595	1451	787	313	2626	79	154
85-89	3071	1061	2010	131	357	441	179	462	1421	27	53
90-94	938	287	651	29	126	75	19	180	483	3	23
95-	133	47	136	4	30	5	2	37	102	1	2
SUMMA	270961	133389	137572	65229	56447	56118	56196	4356	15867	7686	9062
- 6	20590	10601	9989	10601	9989						
7-17	52553	19995	19355	19995	19353		2				
18-24	25717	13265	12452	12882	11402	369	993			14	57
25-44	75223	38124	37099	15763	10767	19239	22013	72	293	3050	4026
45-64	59333	29062	29971	3378	1859	21531	21819	651	2762	3502	3531
65-	51048	22342	28706	2610	3077	14979	11369	3633	12812	1120	1448
19 VÄSTMANLANDS LÄN											
- 4	15674	7053	6621	7053	6621						
5- 9	14913	7624	7289	7624	7289						
10-14	17372	9160	8712	9160	8712						
15-19	20013	10425	9588	10420	9549	5	39				
20-24	17824	9522	8302	9198	7412	311	820			13	57
25-29	16620	8906	7714	6972	4436	1770	2927	2	11	162	340
30-34	17298	8901	8397	4411	2636	4003	4988	6	35	481	739
35-39	20692	10614	10078	3090	1548	5411	6950	23	110	1090	1470
40-44	18314	9300	9014	1486	772	6438	6591	40	148	1336	1503
45-49	15152	7812	7340	885	412	5666	5471	58	253	1203	1204
50-54	13339	6656	6683	707	321	4943	5047	105	381	901	934
55-59	13974	6862	7112	689	353	5207	5206	181	756	785	797
60-64	15113	7216	7897	729	357	5544	5377	332	1413	611	750
65-69	12969	6199	6770	574	344	4665	4111	497	1808	463	507
70-74	11490	5457	6033	587	370	3885	2903	665	2383	320	377
75-79	8413	3721	4692	384	426	2430	1548	752	2477	155	241
80-84	5313	1939	3074	208	422	1071	587	589	1964	71	131
85-89	2178	743	1430	81	191	304	136	342	1068	21	35
90-94	700	199	501	17	80	60	21	120	385	2	15
95-	130	32	98	6	19	7	1	18	73	1	5
SUMMA	255691	128346	127345	64281	52270	52720	52723	3730	13268	7615	9084
- 6	19285	9899	9386	9899	9386						
7-17	38853	20014	18839	20014	18835		4				
18-24	26158	13871	12287	13542	11362	316	855			13	67
25-44	72924	37721	35203	15959	9392	18622	21456	71	304	3069	4051
45-64	57578	28546	29032	3010	1443	21360	21101	676	2803	3500	3685
65-	40893	18295	22598	1857	1852	12422	9307	2983	10158	1033	1281

Tabell 3.2 (forts) **Folkmängd efter kön, ålder (i femårsklasser) och civilstånd länsvis 31 december 1984 enligt indelningen 1 januari 1985**

ÅLDER	SAMTLIGA	DÖRAV EFTER KÖN		CIVILSTÄND OGIFTA		GIFTA		ÄNKLINGAR OCH ÄNKNOR		FRÄNSKILDA	
		MÄN	KVINNOR	M	KV	M	KV	M	KV	M	KV
20 KOPPARBERGS LÄN											
- 4	16163	8313	7850	8313	7850						
5- 9	15744	8603	8141	8603	8141						
10-14	13749	9595	9154	9595	9154						
15-19	20367	10345	9721	10342	9698	4	23				
20-24	17913	9435	8478	9191	7708	226	718	1		18	51
25-29	17572	8967	8605	7184	5447	1652	2901	1	8	130	249
30-34	19353	9936	9117	5450	3498	4047	4950	5	30	434	639
35-39	22342	11723	10619	4154	2209	6519	7000	26	87	1024	1323
40-44	13731	7721	8980	2049	981	6529	6417	55	146	1288	1436
45-49	14934	7585	7399	1110	565	5234	5459	64	237	1177	1138
50-54	14743	7321	7427	937	467	5277	5533	124	459	983	968
55-59	15534	7606	7978	1055	505	5544	5857	207	805	800	811
60-64	13233	8879	9321	1194	612	6556	6354	369	1572	760	783
65-69	15541	8047	6594	991	585	5997	5122	558	2339	501	548
70-74	14341	8847	7994	915	714	4688	3802	868	3049	376	429
75-79	11751	5112	6639	649	763	3288	2184	956	3407	219	285
80-84	6939	2699	4240	387	616	1421	752	795	2746	96	126
85-89	3076	1101	1975	146	360	401	150	531	1411	23	54
90-94	336	273	608	30	104	69	18	174	469	5	17
95-	159	42	117	4	23	3	1	34	92	1	1
SUMMA	235113	142156	142957	72299	60000	57255	57241	4767	16858	7835	8858
- 6	22695	11616	11079	11616	11079						
7-17	40322	20990	19832	20990	19832						
18-24	26119	13685	12433	13438	11640	230	741	1		18	51
25-44	77568	40347	37321	18837	12135	13547	21268	87	271	2876	3647
45-64	53516	31391	32125	4296	2149	22611	23203	764	3073	3720	3700
65-	54295	26126	30167	3122	3165	15867	12029	3916	13513	1221	1460
21 GÄVLEBORGS LÄN											
- 4	15045	7710	7335	7710	7335						
5- 9	15955	8134	7821	8134	7821						
10-14	19139	9780	9409	9780	9409						
15-19	20559	10652	10007	10649	9985	2	22	1			
20-24	18775	9770	9005	9545	8226	216	734		3	9	42
25-29	17338	9245	8593	7588	5719	1526	2613	1	10	130	251
30-34	19132	9925	9207	5747	3816	3749	4745	6	27	423	619
35-39	23048	11866	11182	4518	2715	6305	7034	30	80	1013	1353
40-44	19451	10140	9311	2354	1172	6409	6495	52	156	1325	1498
45-49	16090	8131	7959	1309	712	5544	5754	53	260	1225	1233
50-54	15541	7853	7688	1076	493	5570	5656	134	446	1073	1093
55-59	16432	8211	8271	1154	524	5947	5922	207	901	903	924
60-64	18497	8962	9535	1253	639	6466	6394	411	1621	832	881
65-69	16224	7682	8542	966	597	5539	5007	585	2283	592	555
70-74	15037	6977	8060	893	713	4877	3835	798	3048	409	464
75-79	11966	5144	6822	653	717	3195	2191	1064	3591	232	323
80-84	7272	2850	4422	329	657	1549	781	872	2819	100	165
85-89	3503	1171	2132	143	371	430	183	562	1505	36	73
90-94	891	277	614	39	134	64	19	171	449	3	12
95-	133	35	103	2	24	5	1	26	74	2	4
SUMMA	290533	144515	146018	73842	61779	57393	57386	4973	17273	8307	9580
- 6	21048	10770	10278	10770	10278						
7-17	41195	21109	20086	21108	20086			1			
18-24	27380	14167	13213	13940	12412	218	756		3	9	42
25-44	79469	41176	38293	20207	13422	17989	20887	89	273	2891	3711
45-64	66610	33157	33453	4792	2368	23527	23726	805	3228	4033	4131
65-	54331	26136	30695	3025	3213	15659	12017	4078	13769	1374	1696

ÅLDER	SAMTLIGA	DARAV EFTER KÖN		CIVILSTÄND OGIFTA		GIFTA		ÄNKLINGAR OCH ÄNKAOR		FRÄNSKILDA	
		MÄN	KVINNOR	M	KV	M	KV	M	KV	M	KV
22 VÄSTERNORRLANDS LÄN											
- 4	13985	7237	6748	7237	6748						
5- 9	15234	7827	7457	7827	7457						
10-14	17420	8887	8533	8887	8533						
15-19	13986	9803	9183	9802	9159	1	24				
20-24	16187	8531	7656	8328	6944	196	668		2	7	42
25-29	15935	8331	7604	6691	4686	1513	2631	2	9	125	278
30-34	17177	8910	8267	4741	2981	3762	4734	5	22	402	530
35-39	20202	10467	9735	3557	2027	5111	6542	16	82	783	1084
40-44	17538	9028	8610	1940	966	5972	6238	29	144	1087	1262
45-49	14972	7625	7347	1178	592	5367	5438	55	237	1025	1080
50-54	14657	7276	7391	1058	511	5197	5475	102	444	919	951
55-59	15434	7592	7892	1114	512	5470	5761	193	841	815	778
60-64	15531	8162	8489	1165	587	5974	5685	326	1544	697	673
65-69	14398	6965	7433	844	508	5155	4415	521	2058	445	452
70-74	13646	6271	7375	771	575	4343	3415	811	3028	346	357
75-79	11771	4584	6187	539	615	2898	1920	929	3362	218	290
80-84	6493	2601	3892	285	465	1398	689	827	2605	91	133
85-89	2792	1023	1769	113	262	411	154	475	1301	24	52
90-94	788	253	535	22	95	67	13	158	409	6	18
95-	122	32	90	3	16	2	1	27	71		2
SUMMA	263598	131405	132193	66102	54239	53837	53803	4476	16159	6990	7992
- 6	19888	10247	9641	10247	9641						
7-17	37923	19415	18508	19415	18508						
18-24	24351	12623	11428	12419	10692	197	692		2	7	42
25-44	70952	36736	34216	16929	10660	17358	20145	52	257	2397	3154
45-64	51774	30655	31119	4515	2202	22008	22359	676	3066	3456	3492
65-	49010	21729	27281	2577	2536	14274	10607	3748	12934	1130	1304
23 JÄMTLANDS LÄN											
- 4	7353	3817	3536	3817	3536						
5- 9	7710	3950	3760	3950	3760						
10-14	8592	4428	4264	4428	4264						
15-19	9353	4852	4501	4851	4493		8			1	
20-24	8539	4467	4122	4399	3859	65	246		3	3	14
25-29	8521	4382	4139	3773	2890	558	1130		10	51	109
30-34	9396	4799	4297	3036	2093	1602	1941	1	14	160	249
35-39	9954	5185	4769	2288	1347	2537	2877	3	39	357	506
40-44	8568	4471	4097	1297	671	2645	2744	18	75	511	607
45-49	7359	3527	3512	773	413	2228	2495	37	124	489	480
50-54	5894	3417	3477	673	361	2280	2507	55	214	409	395
55-59	7523	3793	3730	775	346	2534	2657	93	381	396	346
60-64	8353	4428	4405	950	403	2953	2896	177	763	348	343
65-69	8001	3977	4024	733	334	2737	2341	273	1099	234	250
70-74	7238	3646	3592	714	361	2327	1656	417	1372	188	203
75-79	5405	2489	2916	481	384	1453	952	454	1484	101	96
80-84	3581	1480	2101	299	344	717	377	431	1312	33	68
85-89	1726	667	1059	116	177	270	107	265	751	16	24
90-94	544	202	342	39	67	64	7	94	260	5	8
95-	106	38	68	7	7	1		30	59		2
SUMMA	134731	68020	66711	37399	30110	24971	24941	2348	7960	3302	3700
- 6	10399	5403	4996	5403	4996						
7-17	18703	9565	9138	9565	9138						
18-24	12595	6546	6049	6477	5778	65	254		3	4	14
25-44	36139	18837	17302	10394	7001	7342	8692	22	138	1079	1471
45-64	30294	15170	15124	3171	1523	9995	10555	362	1482	1642	1564
65-	26601	12499	14102	2389	1674	7569	5440	1964	6337	577	651

Tabell 3.2 (forts) Folkmängd efter kön, ålder (i femårsklasser) och civilstånd länsvis 31 december 1984 enligt indelningen 1 januari 1985

ÅLDER	SAMTLIGA	DÄRAV EFTER KÖN		CIVILSTÄND OGIFTA		GIFTA		ÄNKLINGAR OCH ÄNKNOR		FRÄNSKILDA	
		MÄN	KVINNOR	M	KV	M	KV	M	KV	M	KV
24 VÄSTERBOTTENS LÄN											
- 4	15330	7783	7547	7783	7547						
5- 9	15652	7890	7762	7890	7762						
10-14	16503	8484	8019	8484	8019						
15-19	17468	8989	8479	8988	8452	1	26		1		
20-24	16400	8433	7967	8169	7165	255	763		1	9	38
25-29	17376	8910	8466	7025	5285	1782	2958		5	103	218
30-34	17461	9052	8409	4686	3148	4016	4773	9	19	341	469
35-39	17088	9944	9144	3261	1876	6025	6357	12	63	646	848
40-44	15889	8050	7839	1641	906	5535	5913	28	115	846	905
45-49	13597	6853	6744	1051	545	5040	5229	58	225	704	745
50-54	13174	6546	6628	949	452	4855	5078	110	434	632	654
55-59	13643	6705	6943	966	398	5059	5224	151	308	529	513
60-64	14390	7047	7343	1124	487	5190	5023	287	1380	446	453
65-69	12675	6217	6458	839	442	4610	3782	455	1939	313	295
70-74	10916	5146	5770	684	426	3627	2565	634	2581	201	198
75-79	9363	3623	4435	451	426	2270	1322	783	2569	124	118
80-84	4844	1927	2917	234	348	992	507	655	1994	46	68
85-89	2012	764	1248	78	132	304	99	363	991	19	26
90-94	604	208	396	21	52	56	13	129	326	2	5
95-	91	33	58	2	6	2	1	29	51		
SUMMA	245181	122609	122572	64326	53874	49619	49633	3703	13502	4961	5563
- 6	21518	10940	10578	10940	10578						
7-17	36263	18521	17742	18521	17741		1				
18-24	23572	12118	11454	11853	10626	256	788		2	9	38
25-44	69314	35956	33858	16513	11215	17358	20001	49	202	1936	2440
45-64	54309	27151	27658	4090	1882	20144	20554	606	2847	2311	2375
65-	39205	17923	21282	2309	1832	11861	8289	3048	10451	705	710
25 NORRBOTTENS LÄN											
- 4	15502	7906	7596	7906	7596						
5- 9	16163	8343	7820	8343	7820						
10-14	18778	9584	9194	9584	9194						
15-19	20375	10508	9867	10506	9839	2	27				
20-24	18406	9759	8647	9466	7714	286	878		1	7	54
25-29	18286	9555	8721	7546	5260	1888	3163	1	15	130	233
30-34	19201	10167	9034	5475	3339	4243	5058	10	37	438	690
35-39	21086	10971	10115	3796	2089	6239	6831	26	84	910	1111
40-44	17720	9237	8483	2044	883	6135	6317	42	168	1016	1115
45-49	15792	7983	7809	1335	620	5599	5901	66	281	983	1307
50-54	15060	7688	7372	1153	513	5487	5557	119	481	929	821
55-59	14665	7434	7231	1144	465	5411	5276	178	841	701	649
60-64	14436	7267	7169	1073	441	5355	4836	299	1389	540	503
65-69	12317	5884	6133	803	404	4317	3488	409	1913	355	328
70-74	10871	5102	5769	683	443	3493	2635	648	2407	278	284
75-79	7937	3514	4423	422	471	2271	1398	671	2395	150	159
80-84	4717	1836	2881	238	376	956	491	586	1925	56	89
85-89	1921	751	1240	84	168	309	124	339	904	19	44
90-94	565	187	378	20	59	49	21	113	293	5	5
95-	115	25	91	5	14	4	2	16	72		3
SUMMA	263684	133711	129973	71627	57708	52044	52003	3523	13206	6517	7056
- 6	21703	11096	10607	11096	10607						
7-17	40565	20767	19798	20767	19796		2				
18-24	26956	14237	12719	13942	11760	288	903		1	7	55
25-44	76293	39940	36353	18862	11571	18505	21369	79	304	2494	3109
45-64	59953	30372	29581	4705	2039	21852	21570	662	2992	3153	2980
65-	38214	17299	20915	2255	1935	11399	8159	2782	9909	863	912

Tabell 3.3 Folkmängd länsvis efter kön, ålder och födelseort (egna länet, övriga län och utlandet) 31 december 1984 enligt indelningen 1 januari 1985
Population by sex, age and place of birth by county Dec. 31, 1984 according to the administrative subdivision Jan. 1, 1985

KÖN ÅLDER	TOTALT	KV MÄN	KV	FÖDDA I MÄN	EGNA KV	LÄNET SUMMA	ÖVRIGA MÄN	LÄN KV	SUMMA	UTLANDET MÄN	KV	SUMMA
01 STOCKHOLMS LÄN												
- 4	90286	46330	43956	43829	41533	85362	1303	1216	2519	1198	1207	2405
5- 9	87659	44848	42811	39486	37389	76875	2573	2527	5100	2789	2895	5684
10-14	98418	50364	48054	42534	40006	82540	4077	4011	8088	3753	4037	7790
15-19	101609	51370	50239	40941	38926	79867	6130	6737	12867	4299	4576	8875
20-24	117897	57366	60531	38940	36937	75877	11491	15395	26886	6935	8199	15134
25-29	122899	61995	60904	33881	31251	65132	16686	17853	34539	11428	11800	23228
30-34	121049	61541	59508	31042	28127	59169	17296	18525	35821	13203	12856	26059
35-39	137047	68740	68307	34578	31814	66392	20771	23259	44030	13391	13234	26625
40-44	119108	61061	58047	27617	25127	52744	21882	23378	45260	11562	9542	21104
45-49	87665	44642	43023	17005	15769	32774	18260	18424	36684	9377	8830	18207
50-54	76738	38031	38707	14034	13519	27553	16717	17009	33726	7280	8179	15459
55-59	79565	38199	41366	13479	13266	26745	18696	20458	39154	6024	7642	13666
60-64	88958	41647	47311	14879	15386	30265	22036	25397	47433	4732	6528	11260
65-69	72142	32177	39965	12416	13699	26115	17106	21912	39018	2655	4354	7009
70-74	64758	26606	38152	11739	14661	26400	12869	19830	32699	1998	3661	5659
75-79	48761	17738	31023	7874	12072	19946	8677	16443	25120	1187	2508	3695
80-84	29112	9089	20023	3911	7327	11238	4595	11141	15736	583	1555	2138
85-89	13427	3484	9943	1362	3478	4840	1902	5682	7584	220	783	1003
90-94	4418	925	3493	311	1198	1509	553	2056	2609	61	239	300
95-	973	168	805	48	232	280	108	497	605	12	76	88
- 6	124904	64095	60809	59838	56627	116465	2191	2124	4315	2066	2058	4124
7-17	209268	106839	102429	89718	84887	174605	9021	8899	17920	8100	8643	16743
18-24	161698	79344	82354	56174	53277	109451	14362	18863	33225	8808	10214	19022
25-44	500103	253337	246766	127118	116319	243437	76635	83015	159650	49584	47432	97016
45-64	332926	162519	170407	59397	57940	117337	75709	81288	156997	27413	31179	58592
65-	233592	90187	143405	37661	52667	90328	45810	77561	123371	6716	13177	19893
SUMMA	1562491	756321	806170	429906	421717	851623	223728	271750	495478	102687	112703	215390
PROCENT	100	100	100	57	52	55	30	34	32	14	14	14
03 UPPSALA LÄN												
- 4	15447	7791	7656	7042	6957	13999	562	498	1060	187	201	388
5- 9	15784	8056	7728	6369	6079	12448	1330	1288	2618	357	361	718
10-14	17833	9120	8713	6540	6189	12729	2191	2084	4275	389	440	829
15-19	17845	9089	8756	5721	5384	11105	2888	2909	5797	480	463	943
20-24	17690	8757	8933	4593	4280	8873	3449	3905	7354	715	748	1463
25-29	19288	9726	9562	3993	3497	7490	4416	4880	9296	1317	1185	2502
30-34	19626	9974	9652	3723	3275	6998	4769	5170	9939	1482	1207	2689
35-39	22728	11448	11280	4203	3793	7996	5884	6235	12119	1361	1252	2613
40-44	18139	9396	8743	3473	3022	6495	4847	4864	9711	1076	857	1933
45-49	12989	6582	6407	2631	2379	5010	3182	3306	6488	769	722	1491
50-54	11368	5654	5714	2347	2249	4596	2747	2840	5587	560	625	1185
55-59	11501	5711	5790	2600	2437	5037	2700	2781	5481	411	572	983
60-64	12363	5910	6453	2870	2736	5606	2707	3258	5965	333	459	792
65-69	10819	5044	5775	2508	2602	5110	2370	2884	5254	166	289	455
70-74	9838	4520	5318	2279	2407	4686	2108	2679	4787	133	232	365
75-79	7868	3379	4489	1779	2041	3820	1514	2263	3777	86	185	271
80-84	5101	1985	3116	1058	1481	2539	887	1529	2416	40	106	146
85-89	2497	847	1650	460	815	1275	364	796	1160	23	39	62
90-94	835	248	587	131	291	422	114	284	398	3	12	15
95-	153	41	112	20	57	77	20	49	69	1	6	7
- 6	21533	10894	10639	9581	9413	18994	1003	893	1896	310	333	643
7-17	38090	19418	18672	13784	13118	26902	4751	4616	9367	883	938	1821
18-24	24976	12501	12475	6900	6358	13258	4666	5175	9841	935	942	1877
25-44	79781	40544	39237	15392	13587	28979	19916	21149	41065	5236	4501	9737
45-64	48221	23857	24364	10448	9801	20249	11336	12185	23521	2073	2378	4451
65-	37111	16064	21047	8235	9694	17929	7377	10484	17861	452	869	1321
SUMMA	249712	123278	126434	64340	61971	126311	49049	54502	103551	9889	9961	19850
PROCENT	100	100	100	52	49	51	40	43	41	8	8	8

ANM: PGA BRISTER I PRIMÄRMATERIALLET AVVIKER RESULTATEN I TABELLERNA 2,4, 2,8 OCH 2,10 OBETYDLIGT FRÅN TABELL 2,5 OCH TABELLERNA 2,11, 3,3 OCH 3,4.

Tabell 3.3 (forts) Folkmängd länsvis efter kön, ålder och födelseort (egna länet, övriga län och utlandet) 31 december 1984 enligt indelningen 1 januari 1985

KÖN ÅLDER	TOTALT	DRÄVA MÄN	KV	FÖDDA MÄN	I EGNA KV	LÄNET SUMMA	ÖVRIGA MÄN	LÄN KV	SUMMA	UTLANDET MÄN	KV	SUMMA
04 SÜDERMANLANDS LÄN												
- 4	13891	7159	6732	6480	6090	12570	536	482	1018	143	160	303
5- 9	15031	7738	7293	6182	5829	12011	1285	1186	2471	271	278	549
10-14	17732	9107	8625	6708	6224	12932	2088	2029	4117	311	372	683
15-19	19305	9914	9391	7031	6618	13649	2310	2196	4506	573	577	1150
20-24	16367	8582	7785	5623	4929	10552	2130	2075	4205	829	781	1610
25-29	15394	7977	7417	4706	4181	8887	2307	2324	4631	964	912	1876
30-34	16669	8516	8153	4768	4046	8814	2632	2983	5615	1116	1124	2240
35-39	20242	10194	10048	5211	4558	9769	3684	4072	7756	1299	1418	2717
40-44	17802	9250	8552	4211	3591	7802	3756	3874	7630	1283	1087	2370
45-49	13986	7175	6811	3086	2843	5929	2958	2900	5858	1131	1068	2199
50-54	13040	6504	6536	2984	2828	5812	2625	2724	5349	895	984	1879
55-59	13401	6586	6815	3165	3112	6277	2642	2790	5432	779	913	1692
60-64	14985	7207	7778	3604	3693	7297	2939	3268	6207	664	817	1481
65-69	12913	6131	6782	3266	3525	6791	2482	2791	5273	383	466	849
70-74	11844	5490	6354	3162	3423	6585	2049	2581	4630	279	350	629
75-79	8960	3839	5121	2382	2805	5187	1322	2063	3385	135	253	388
80-84	5600	2129	3471	1390	2030	3420	678	1299	1977	61	142	203
85-89	2458	850	1608	522	926	1448	304	626	930	24	56	80
90-94	743	215	528	139	305	444	68	202	270	8	21	29
95-	152	49	103	27	66	93	21	36	57	1	1	2
- 6	19755	10152	9603	8938	8468	17406	980	889	1869	234	246	480
7-17	38268	19706	18562	14617	13590	28207	4275	4073	8348	814	899	1713
18-24	24303	12642	11661	8469	7632	16101	3094	3006	6100	1079	1023	2102
25-44	70107	35937	34170	18896	16376	35272	12379	13253	25632	4662	4541	9203
45-64	55412	27472	27940	12839	12476	25315	11164	11682	22866	3469	3782	7251
65-	42670	18703	23967	10888	13080	23968	6924	9598	16522	891	1289	2180
SUMMA	250515	124612	125903	74647	71622	146269	38816	42501	81317	11149	11780	22929
PROCENT	100	100	100	60	57	58	31	34	32	9	9	9
05 ÖSTERGÖTLANDS LÄN												
- 4	22035	11441	10594	10673	9833	20506	523	525	1048	245	236	481
5- 9	23820	12096	11724	10445	10073	20518	1272	1260	2532	379	391	770
10-14	27217	13982	13235	11452	10683	22135	2081	2033	4114	449	519	968
15-19	28622	14633	13989	11347	10753	22100	2700	2614	5314	586	622	1208
20-24	26738	13926	12812	9825	8882	18707	3265	3133	6398	836	797	1633
25-29	25994	13540	12454	8960	7973	16933	3556	3522	7078	1024	959	1983
30-34	26860	13664	13196	8926	8142	17068	3643	3960	7603	1095	1094	2189
35-39	30814	15718	15096	10059	9211	19270	4496	4767	9263	1163	1118	2281
40-44	26780	13734	13046	8414	7729	16143	4209	4420	8629	1111	897	2008
45-49	21281	10739	10542	6523	6117	12640	3231	3464	6695	985	961	1946
50-54	19833	9754	10079	6087	5998	12085	2890	3216	6106	777	865	1642
55-59	21208	10371	10837	6710	6528	13238	3013	3507	6520	648	802	1450
60-64	23629	11393	12236	7452	7740	15192	3416	3833	7249	525	663	1188
65-69	20312	9660	10652	6565	7074	13639	2817	3215	6032	278	363	641
70-74	18778	8433	10345	6036	7155	13191	2180	2895	5075	217	295	512
75-79	14580	6151	8429	4632	6049	10681	1401	2166	3567	118	214	332
80-84	9040	3440	5600	2606	4077	6683	767	1395	2162	67	128	195
85-89	3937	1336	2601	1013	1815	2828	305	713	1018	18	73	91
90-94	1176	355	821	279	558	837	67	239	306	9	24	33
95-	233	61	172	48	117	165	12	48	60	1	7	8
- 6	31176	16069	15107	14724	13824	28548	969	930	1899	376	353	729
7-17	58413	29903	28510	24447	23033	47480	4415	4338	8753	1041	1139	2180
18-24	38843	20106	18737	14571	13367	27938	4457	4297	8754	1078	1073	2151
25-44	110448	56656	53792	36359	33055	69414	15904	16669	32573	4393	4068	8461
45-64	85951	42257	43694	26772	26383	53155	12550	14020	26570	2935	3291	6226
65-	68056	29436	38620	21179	26845	48024	7549	10671	18220	708	1104	1812
SUMMA	392887	194427	198460	138052	136507	274559	45844	50925	96769	10531	11028	21559
PROCENT	100	100	100	71	69	70	24	26	25	5	6	5

KÖN ÅLDER	TOTALT	DRÄVV		FÖDDA MÄN	I EGNA KV	LÄRNET SUMMA	ÖVRIGA LÄN		SUMMA	UTLANDET		SUMMA
		MÄN	KV				MÄN	KV		MÄN	KV	
06 JÖNKÖPINGS LÄN												
- 4	17345	8900	8445	8275	7827	16102	471	425	896	154	193	347
5- 9	18603	9514	9089	8050	7651	15701	1129	1075	2204	335	363	698
10-14	21337	11021	10316	8890	8235	17125	1774	1654	3428	357	427	784
15-19	22882	11764	11118	9203	8672	17875	2103	1983	4086	458	463	921
20-24	19870	10374	9496	7636	6786	14422	2126	2123	4249	612	587	1199
25-29	18532	9689	8843	6728	5792	12520	2229	2356	4585	732	695	1427
30-34	19297	9830	9467	6491	5767	12258	2566	2872	5438	773	828	1601
35-39	22226	11335	10891	7233	6332	13565	3278	3670	6948	824	889	1713
40-44	19410	9877	9533	5856	5242	11098	3129	3587	6716	892	704	1596
45-49	16257	8068	8189	4696	4523	9219	2573	2861	5434	799	805	1604
50-54	15676	7674	8002	4642	4350	8992	2484	2943	5427	548	709	1257
55-59	16536	7925	8611	4837	4732	9569	2583	3185	5768	505	694	1199
60-64	18526	9045	9481	5634	5537	11171	2984	3408	6392	427	536	963
65-69	16220	7814	8406	5112	5254	10366	2466	2836	5302	236	316	552
70-74	15105	7086	8019	4931	5161	10092	2003	2616	4619	152	242	394
75-79	11471	5013	6458	3581	4376	7957	1339	1942	3281	93	140	233
80-84	7091	2730	4361	2021	3038	5059	672	1228	1900	37	95	132
85-89	3292	1173	2119	882	1483	2365	278	596	874	13	40	53
90-94	1017	313	704	236	501	737	76	192	268	1	11	12
95-	231	68	163	56	105	161	12	51	63		7	7
- 6	24477	12565	11912	11483	10804	22287	820	800	1620	262	308	570
7-17	46318	23799	22519	19185	18108	37293	3754	3443	7197	860	968	1828
18-24	29242	15209	14033	11386	10259	21645	3029	3017	6046	794	757	1551
25-44	79465	40731	38734	26308	23133	49441	11202	12485	23687	3221	3116	6337
45-64	66995	32712	34283	19809	19142	38951	10624	12397	23021	2279	2744	5023
65-	54427	24197	30230	16819	19918	36737	6846	9461	16307	532	851	1383
SUMMA	300924	149213	151711	104990	101364	206354	36275	41603	77878	7948	8744	16692
PROCENT	100	100	100	70	67	69	24	27	26	5	6	6
07 KRONBERGS LÄN												
- 4	10184	5251	4933	4834	4506	9340	304	278	582	113	149	262
5- 9	11289	5816	5473	4779	4505	9284	826	729	1555	211	239	450
10-14	12357	6350	6007	4899	4570	9469	1214	1112	2326	237	325	562
15-19	12821	6742	6079	4980	4438	9418	1461	1339	2800	301	302	603
20-24	11270	5814	5456	3844	3402	7246	1610	1692	3302	360	362	722
25-29	10892	5630	5262	3499	3046	6545	1720	1813	3533	411	403	814
30-34	11859	6043	5816	3697	3160	6857	1890	2169	4059	456	487	943
35-39	13393	6956	6437	4052	3248	7300	2376	2668	5044	528	521	1049
40-44	11370	5905	5465	3227	2758	5985	2144	2274	4418	534	433	967
45-49	9426	4776	4650	2703	2372	5075	1632	1859	3491	441	419	860
50-54	9067	4482	4585	2790	2620	5410	1393	1632	3025	299	333	632
55-59	9391	4643	4748	3024	2884	5908	1347	1541	2888	272	323	595
60-64	9920	4962	4958	3329	3070	6399	1415	1616	3031	218	272	490
65-69	8597	4320	4277	3071	2867	5938	1113	1278	2391	136	132	268
70-74	8332	4013	4319	2984	3015	5999	956	1178	2134	73	126	199
75-79	6650	3055	3595	2369	2573	4942	638	946	1584	48	76	124
80-84	4442	1789	2653	1406	2010	3416	353	603	956	30	40	70
85-89	2166	812	1354	638	1022	1660	162	312	474	12	20	32
90-94	705	249	456	192	337	529	52	113	165	5	6	11
95-	134	42	92	28	65	93	13	23	36	1	4	5
- 6	14505	7477	7028	6729	6286	13015	563	523	1086	185	219	404
7-17	26965	13926	13039	10757	10017	20774	2640	2345	4985	529	677	1206
18-24	16451	8570	7881	5850	5118	10968	2212	2282	4494	508	481	989
25-44	47514	24534	22980	14475	12212	26687	8130	8924	17054	1929	1844	3773
45-64	37804	18863	18941	11846	10946	22792	5787	6648	12435	1230	1347	2577
65-	31026	14280	16746	10688	11889	22577	3287	4453	7740	305	404	709
SUMMA	174265	87650	86615	60345	56468	116813	22619	25175	47794	4686	4972	9658
PROCENT	100	100	100	69	65	67	26	29	27	5	6	6

Tabell 3.3 (forts) Folkmängd länsvis efter kön, ålder och födelseort (egna länet, övriga län och utlandet) 31 december 1984 enligt indelningen 1 januari 1985

KÖN ÅLDER	TOTALT	DRÄAV		FÖDDA I MÄN	EGNA KV	LÄNET SUMMA	ÖVRIGA LÄN		SUMMA	UTLANDET		SUMMA
		MÄN	KV				MÄN	KV		MÄN	KV	
08 KALMAR LÄN												
- 4	13113	6828	6285	6416	5826	12242	312	319	631	100	140	240
5- 9	14017	7258	6759	6187	5705	11892	895	858	1753	176	196	372
10-14	16156	8259	7897	6684	6288	12972	1406	1381	2787	169	228	397
15-19	17369	9073	8366	6976	6496	13472	1828	1675	3503	199	195	394
20-24	15057	7893	7164	5901	5247	11148	1708	1664	3372	284	253	537
25-29	14392	7318	7074	5306	4815	10121	1716	1902	3618	296	357	653
30-34	15472	8059	7413	5701	4839	10540	2019	2205	4224	339	369	708
35-39	17881	9235	8646	6107	5504	11611	2715	2749	5464	413	393	806
40-44	15631	8023	7608	5329	4827	10156	2253	2419	4672	441	362	803
45-49	13187	6707	6480	4547	4188	8735	1726	1884	3610	434	408	842
50-54	12378	6106	6272	4281	4230	8511	1526	1702	3228	299	340	639
55-59	13141	6521	6620	4645	4573	9218	1628	1743	3371	248	304	552
60-64	14612	7112	7500	5130	5221	10351	1752	2043	3795	230	236	466
65-69	13381	6549	6832	4788	4868	9656	1620	1799	3419	141	165	306
70-74	12874	6100	6774	4501	4974	9475	1508	1670	3178	91	130	221
75-79	10279	4455	5824	3335	4324	7659	1052	1404	2456	68	96	164
80-84	6491	2611	3880	2021	2897	4918	554	901	1455	36	82	118
85-89	2879	1008	1871	775	1418	2193	205	421	646	8	32	40
90-94	913	301	612	228	466	694	72	130	202	1	16	17
95-	157	48	109	39	78	117	8	28	36	1	3	4
- 6	18598	9659	8939	8846	8126	16972	643	606	1249	170	207	377
7-17	34698	17861	16837	14483	13482	27965	3001	2887	5888	377	468	845
18-24	22416	11721	10695	8835	7954	16789	2505	2404	4909	381	337	718
25-44	63376	32635	30741	22443	19985	42428	8703	9275	17978	1489	1481	2970
45-64	53318	26446	26872	18603	18212	36815	6632	7372	14004	1211	1288	2499
65-	46974	21072	25902	15687	19025	34712	5039	6353	11392	346	524	870
SUMMA	239380	119394	119986	88897	86784	175681	26523	28897	55420	3974	4305	8279
PROCENT	100	100	100	74	72	73	22	24	23	3	4	3
09 GOTLANDS LÄN												
- 4	3487	1793	1694	1676	1606	3282	104	67	171	13	21	34
5- 9	3422	1769	1653	1539	1426	2965	204	194	398	26	33	59
10-14	3910	1977	1933	1640	1551	3191	312	340	652	25	42	67
15-19	4112	2116	1996	1756	1616	3372	347	359	706	13	21	34
20-24	3935	2005	1930	1605	1493	3098	374	403	777	26	34	60
25-29	3857	2031	1826	1601	1336	2937	394	454	848	36	36	72
30-34	4026	2077	1949	1607	1397	3004	428	494	922	42	58	100
35-39	4391	2286	2105	1681	1450	3131	556	594	1150	49	61	110
40-44	3642	1887	1755	1417	1238	2655	410	454	864	60	63	123
45-49	2868	1436	1432	1107	1085	2192	258	264	522	71	83	154
50-54	2751	1353	1398	1074	1095	2169	257	221	478	22	82	104
55-59	2882	1444	1438	1130	1111	2241	266	249	515	48	78	126
60-64	3024	1492	1532	1165	1213	2378	280	254	534	47	65	112
65-69	2861	1373	1488	1093	1174	2267	246	244	490	34	70	104
70-74	2729	1283	1446	1034	1173	2207	212	220	432	37	53	90
75-79	2129	935	1194	758	933	1691	160	217	377	17	44	61
80-84	1316	535	781	453	622	1075	79	139	218	3	20	23
85-89	628	206	422	175	340	515	27	70	97	4	12	16
90-94	199	77	122	65	94	159	9	23	32	3	5	8
95-	34	10	24	9	15	24	1	5	6		4	4
- 6	4801	2441	2360	2245	2200	4445	177	127	304	19	33	52
7-17	8399	4293	4106	3608	3344	6952	629	687	1316	56	75	131
18-24	5666	2926	2740	2363	2148	4511	535	549	1084	28	43	71
25-44	15916	8281	7635	6306	5421	11727	1788	1996	3784	187	218	405
45-64	11525	5725	5800	4476	4504	8980	1061	988	2049	188	308	496
65-	9896	4419	5477	3587	4351	7938	734	918	1652	98	208	306
SUMMA	56203	28085	28118	22585	21968	44553	4924	5265	10189	576	885	1461
PROCENT	100	100	100	80	78	79	18	19	18	2	3	3

KÖN ÅLDER	TOTALT	DÖRAV MÄN	KV	FÖDDA MÄN	I KV	EGNA LÄNET SUMMA	ÖVRIGA MÄN	LÄN KV	SUMMA	UTLANDET MÄN	KV	SUMMA
10 BLEKINGE LÄN												
- 4	8326	4306	4020	4013	3760	7773	210	186	396	83	74	157
5- 9	9274	4756	4518	4168	3963	8131	482	432	914	106	123	229
10-14	10342	5200	5142	4290	4301	8591	799	692	1491	111	149	260
15-19	11302	5892	5410	4714	4260	8974	995	991	1986	183	159	342
20-24	9818	5331	4487	3759	3200	6959	1314	1054	2368	258	233	491
25-29	8780	4515	4265	3156	2821	5977	1113	1184	2297	246	260	506
30-34	9739	4939	4800	3333	2975	6308	1326	1444	2770	280	381	661
35-39	11268	5745	5523	3791	3436	7227	1616	1734	3350	338	353	691
40-44	10546	5425	5121	3558	3207	6765	1465	1595	3060	402	319	721
45-49	8897	4533	4364	3007	2829	5836	1158	1229	2387	368	306	674
50-54	8238	4245	3993	2945	2632	5577	1015	1098	2113	285	263	548
55-59	8314	4165	4149	2888	2780	5668	1085	1123	2208	192	246	438
60-64	8907	4340	4567	3049	3088	6137	1120	1286	2406	171	193	364
65-69	7920	3787	4133	2794	2948	5742	896	1059	1955	97	126	223
70-74	7787	3594	4193	2781	3159	5940	744	931	1675	69	103	172
75-79	5954	2606	3348	2110	2603	4713	458	662	1120	38	83	121
80-84	3809	1490	2319	1211	1842	3053	254	417	671	25	60	85
85-89	1786	624	1162	502	899	1401	104	241	345	18	22	40
90-94	554	145	409	120	319	439	24	81	105	1	9	10
95-	91	21	70	21	59	80		8	8		3	3
- 6	11783	6033	5750	5555	5296	10851	362	338	700	116	116	232
7-17	22757	11660	11097	9699	9276	18975	1676	1508	3184	285	313	598
18-24	14522	7792	6730	5690	4912	10602	1762	1509	3271	340	309	649
25-44	40333	20624	19709	13838	12439	26277	5520	5957	11477	1266	1313	2579
45-64	34356	17283	17073	11889	11329	23218	4378	4736	9114	1016	1008	2024
65-	27901	12267	15634	9539	11829	21368	2480	3399	5879	248	406	654
SUMMA	151652	75659	75993	56210	55081	111291	16178	17447	33625	3271	3465	6736
PROCENT	100	100	100	74	72	73	21	23	22	4	5	4
11 KRISTIANSTADS LÄN												
- 4	15685	8022	7663	7404	7064	14468	481	452	933	137	147	284
5- 9	17757	9040	8717	7417	7175	14592	1374	1299	2673	249	243	492
10-14	19616	10043	9573	7577	7227	14804	2209	2057	4266	257	289	546
15-19	20797	10727	10070	7821	7224	15045	2563	2537	5100	343	309	652
20-24	17727	9226	8501	6371	5585	11956	2479	2523	5002	376	393	769
25-29	16564	8430	8134	5597	4920	10517	2421	2755	5176	412	459	871
30-34	17901	9120	8781	5833	4991	10824	2816	3174	5990	471	616	1087
35-39	21115	10840	10275	6495	5565	12060	3792	4114	7906	553	596	1149
40-44	18796	9630	9166	5527	4783	10310	3413	3744	7157	690	639	1329
45-49	15365	7866	7499	4655	3988	8643	2535	2861	5396	676	650	1326
50-54	14379	7125	7254	4480	4233	8713	2157	2438	4595	488	583	1071
55-59	15413	7627	7786	4878	4638	9516	2311	2633	4944	438	515	953
60-64	16931	8338	8593	5303	5126	10429	2679	3026	5705	356	441	797
65-69	15196	7329	7867	4821	5021	9842	2304	2590	4894	204	256	460
70-74	14315	6720	7595	4553	4928	9481	2036	2427	4463	131	240	371
75-79	11069	4877	6192	3388	4020	7408	1396	2035	3431	93	137	230
80-84	6947	2763	4184	1974	2814	4788	741	1268	2009	48	102	150
85-89	3425	1180	2245	875	1559	2434	281	616	897	24	70	94
90-94	1080	338	742	245	523	768	88	204	292	5	15	20
95-	252	58	194	46	134	180	10	57	67	2	3	5
- 6	22532	11541	10991	10369	9906	20275	941	846	1787	231	239	470
7-17	42850	21908	20942	16685	15927	32612	4618	4396	9014	605	619	1224
18-24	26200	13609	12591	9536	8442	17978	3547	3626	7173	526	523	1049
25-44	74376	38020	36356	23452	20259	43711	12442	13787	26229	2126	2310	4436
45-64	62088	30956	31132	19316	17985	37301	9682	10958	20640	1958	2189	4147
65-	52284	23265	29019	15902	18999	34901	6856	9197	16053	507	823	1330
SUMMA	280330	139299	141031	95260	91518	186778	38086	42810	80896	5953	6703	12656
PROCENT	100	100	100	68	65	67	27	30	29	4	5	5

Tabell 3.3 (forts) Folkmängd länsvis efter kön, ålder och födelseort (egna länet, övriga län och utlandet) 31 december 1984 enligt indelningen 1 januari 1985

KÖN ÅLDER	TOTALT	DÖRAV		FÖDDA I EGNA LÄNET			ÖVRIGA LÄN			UTLANDET		
		MÄN	KV	MÄN	KV	SUMMA	MÄN	KV	SUMMA	MÄN	KV	SUMMA
12 MALMÖHUS LÄN												
- 4	40459	20626	19833	19480	18670	38150	689	712	1401	457	451	908
5-9	43910	22438	21472	20002	18890	38892	1523	1559	3082	913	1023	1936
10-14	48232	24695	23537	21023	19864	40887	2488	2374	4862	1184	1299	2483
15-19	51101	26160	24941	21154	20004	41158	3566	3507	7073	1440	1430	2870
20-24	50057	25248	24809	18423	17343	35766	4779	5329	10108	2046	2137	4183
25-29	49583	25120	24463	16488	14974	31462	6002	6545	12547	2630	2944	5574
30-34	52911	26556	26355	16362	15063	31425	6808	7535	14343	3386	3757	7143
35-39	59179	29908	29271	18034	16771	34805	8060	8820	16880	3814	3690	7494
40-44	53451	27275	26176	15826	14869	30695	7506	8194	15700	3943	3113	7056
45-49	42436	21441	20995	12292	11778	24070	5765	6296	12061	3384	2921	6305
50-54	39714	19622	20092	11427	11456	22883	5526	5897	11423	2669	2739	5408
55-59	41537	20124	21413	12354	12563	24917	5499	6149	11648	2271	2701	4972
60-64	44165	20997	23168	13317	14003	27320	5810	6868	12678	1870	2297	4167
65-69	38066	17400	20666	11542	13278	24820	4811	6087	10898	1047	1301	2348
70-74	35528	15497	20031	10788	13498	24286	3923	5406	9329	786	1127	1913
75-79	28192	11149	17043	8120	11887	20007	2578	4380	6958	451	776	1227
80-84	17302	5924	11378	4317	7943	12260	1392	2927	4319	215	508	723
85-89	8034	2471	5563	1789	3806	5595	602	1534	2136	80	223	303
90-94	2667	665	2002	486	1288	1774	163	625	788	16	89	105
95-	616	167	449	122	291	413	41	137	178	4	21	25
- 6	57444	29318	28126	27328	26100	53428	1209	1227	2436	781	799	1580
7-17	104726	53630	51096	45601	43052	88653	5438	5236	10674	2591	2808	5399
18-24	71589	36219	35370	27153	25619	52772	6398	7018	13416	2668	2733	5401
25-44	215124	108859	106265	66710	61677	128387	28376	31094	59470	13773	13494	27267
45-64	167852	82184	85668	49390	49800	99190	22600	25210	47810	10194	10658	20852
65-	130405	53273	77132	37164	51991	89155	13510	21096	34606	2599	4045	6644
SUMMA	747140	363483	383657	253346	258239	511585	77531	90881	168412	32606	34537	67143
PROCENT	100	100	100	70	67	68	21	24	23	9	9	9
13 HALLANDS LÄN												
- 4	14051	7223	6828	6467	6106	12573	614	574	1188	142	148	290
5-9	15564	7896	7668	6313	6078	12391	1380	1342	2722	203	248	451
10-14	17758	9028	8730	6257	5886	12143	2498	2564	5062	273	280	553
15-19	17736	9156	8580	5678	5242	10920	3188	2999	6187	290	339	629
20-24	15289	7913	7376	4739	4249	8988	2777	2769	5546	397	358	755
25-29	14812	7538	7274	4318	3796	8114	2777	2956	5733	443	522	965
30-34	16078	8179	7899	4306	3722	8028	3345	3503	6848	528	674	1202
35-39	19126	9734	9392	4795	4104	8899	4309	4560	8869	630	728	1358
40-44	16624	8571	8053	4044	3469	7513	3833	3943	7776	694	641	1335
45-49	13518	6839	6679	3323	2958	6281	2809	3008	5817	707	713	1420
50-54	12145	6051	6094	3130	2975	6105	2405	2523	4928	516	596	1112
55-59	12439	6200	6239	3345	3219	6564	2437	2475	4912	418	545	963
60-64	13587	6758	6829	3852	3592	7444	2564	2815	5379	342	422	764
65-69	11829	5826	6003	3594	3513	7107	2038	2252	4290	194	238	432
70-74	10705	5096	5609	3286	3551	6837	1709	1870	3579	101	188	289
75-79	8318	3630	4688	2478	3131	5609	1054	1424	2478	98	133	231
80-84	5217	2070	3147	1458	2152	3610	586	912	1498	26	83	109
85-89	2590	924	1666	685	1136	1821	228	484	712	11	46	57
90-94	785	231	554	160	376	536	67	151	218	4	27	31
95-	176	47	129	34	94	128	11	33	44	2	2	4
- 6	20097	10252	9845	8953	8588	17541	1080	1019	2099	219	238	457
7-17	37794	19295	18499	13502	12649	26151	5229	5220	10449	564	630	1194
18-24	22507	11669	10838	6999	6324	13323	4148	4009	8157	522	505	1027
25-44	66640	34022	32618	17463	15091	32554	14264	14962	29226	2295	2565	4860
45-64	51689	25848	25841	13650	12744	26394	10215	10821	21036	1983	2276	4259
65-	39620	17824	21796	11695	13953	25648	5693	7126	12819	436	717	1153
SUMMA	238347	118910	119437	72262	69349	141611	40629	43157	83786	6019	6931	12950
PROCENT	100	100	100	61	58	59	34	36	35	5	6	5

KÖN ÅLDER	TOTALT	DRÄV MÄN	KV	FÖDDA I EGNA LÄNET			ÖVRIGA LÄN			UTLANDET		
				MÄN	EGNA KV	LÄNET SUMMA	MÄN	LÄN KV	SUMMA	MÄN	KV	SUMMA
14 GÖTEB O BOHUS LÄN												
- 4	39913	20478	19435	19293	18247	37540	743	734	1477	442	454	896
5- 9	38500	19739	18761	17318	16353	33671	1531	1461	2992	890	947	1837
10-14	43150	22124	21026	18807	17628	36435	2269	2217	4486	1048	1181	2229
15-19	47375	24150	23225	19501	18212	37713	3202	3558	6760	1447	1455	2902
20-24	52149	25796	26353	18239	17155	35394	5297	6774	12071	2260	2424	4684
25-29	54914	27837	27077	16616	15024	31640	7939	8813	16752	3282	3240	6522
30-34	52733	26840	25893	15084	13338	28422	8005	8627	16632	3751	3928	7679
35-39	56624	29284	27340	15661	14187	29848	8915	9348	18263	4708	3805	8513
40-44	47401	24653	22748	12719	11843	24562	7674	7987	15661	4260	2918	7178
45-49	38682	19738	18944	10249	9787	20036	5832	6261	12093	3657	2896	6553
50-54	36973	18454	18519	9970	9860	19830	5671	5935	11606	2813	2724	5537
55-59	38831	19034	19797	10519	10562	21081	6128	6656	12784	2387	2579	4966
60-64	43450	21053	22397	12265	12678	24943	6955	7542	14497	1833	2177	4010
65-69	36316	16691	19625	10407	11688	22095	5327	6631	11958	957	1306	2263
70-74	33436	14872	18564	9851	11351	21202	4314	6133	10447	707	1080	1787
75-79	25621	10252	15369	6993	9712	16705	2884	4919	7803	375	738	1113
80-84	15829	5648	10181	3849	6452	10301	1598	3289	4887	201	440	641
85-89	7368	2318	5050	1536	3131	4667	720	1680	2400	62	239	301
90-94	2342	669	1673	417	1010	1427	231	597	828	21	66	87
95-	471	104	367	67	216	283	37	143	180		8	8
- 6	55061	28196	26865	26124	24826	50950	1344	1249	2593	728	790	1518
7-17	93587	47973	45614	40552	38021	78573	4980	4988	9968	2441	2605	5046
18-24	72439	36118	36321	26482	24748	51230	6718	8507	15225	2918	3066	5984
25-44	211672	108614	103058	60080	54392	114472	32533	34775	67308	16001	13891	29892
45-64	157936	78279	79657	43003	42887	85890	24586	26394	50980	10690	10376	21066
65-	121383	50554	70829	33120	43560	76680	15111	23392	38503	2323	3877	6200
SUMMA	712078	349734	362344	229361	228434	457795	85272	99305	184577	35101	34605	69706
PROCENT	100	100	100	66	63	64	24	27	26	10	10	10
15 ÄLVSBOGGS LÄN												
- 4	24493	12546	11947	11369	10769	22138	963	937	1900	214	241	455
5- 9	26385	13555	12830	10929	10078	21007	2263	2295	4558	363	457	820
10-14	30984	15853	15131	11557	11012	22569	3848	3612	7460	448	507	955
15-19	32631	16831	15800	11746	11005	22751	4439	4154	8593	646	641	1287
20-24	27315	14332	12983	9637	8439	18076	3788	3606	7394	907	938	1845
25-29	25990	13363	12627	8546	7345	15891	3617	4066	7683	1200	1216	2416
30-34	28640	14587	14053	8635	7393	16028	4575	5073	9648	1377	1587	2964
35-39	34077	17319	16758	9257	8053	17310	6257	6766	13023	1805	1939	3744
40-44	29387	15272	14115	7770	6731	14501	5842	5817	11659	1660	1567	3227
45-49	23836	12113	11723	6455	5660	12115	4204	4376	8580	1454	1687	3141
50-54	22005	10873	11132	6048	5595	11643	3642	3875	7517	1183	1662	2845
55-59	22574	11396	11178	6647	6097	12744	3767	3792	7559	982	1289	2271
60-64	24527	12043	12484	7304	7059	14363	3944	4462	8406	795	963	1758
65-69	21449	10236	11213	6379	6556	12935	3425	4118	7543	432	539	971
70-74	20434	9391	11043	6112	6703	12815	2974	3818	6792	305	522	827
75-79	15629	6778	8851	4599	5522	10121	1989	2935	4924	190	394	584
80-84	9760	3811	5949	2711	3840	6551	979	1849	2828	121	260	381
85-89	4534	1581	2953	1135	1989	3124	399	848	1247	47	116	163
90-94	1424	410	1014	264	711	975	132	276	408	14	27	41
95-	251	59	192	43	123	166	14	64	78	2	5	7
- 6	34596	17708	16888	15654	14780	30434	1715	1703	3418	339	405	744
7-17	66451	34170	32281	25142	23579	48721	7991	7538	15529	1037	1164	2201
18-24	40761	21239	19522	14442	12944	27386	5595	5363	10958	1202	1215	2417
25-44	118094	60541	57553	34208	29522	63730	20291	21722	42013	6042	6309	12351
45-64	92942	46425	46517	26454	24411	50865	15557	16505	32062	4414	5601	10015
65-	73481	32266	41215	21243	25444	46687	9912	13908	23820	1111	1863	2974
SUMMA	426325	212349	213976	137143	130680	267823	61061	66739	127800	14145	16557	30702
PROCENT	100	100	100	65	61	63	29	31	30	7	8	7

Tabell 3.3 (forts) Folkmängd länsvis efter kön, ålder och födelseort (egna länet, övriga län och utlandet) 31 december 1984 enligt indelningen 1 januari 1985

KÖN ÅLDER	TOTALT	DKRAV		FÖDDA I MÄN	EGNA KV	LÄNET SUMMA	ÖVRIGA LÄN			UTLANDET		
		MÄN	KV				MÄN	KV	SUMMA	MÄN	KV	SUMMA
16 SKARABORGS LÄN												
- 4	16184	8308	7876	7779	7373	15152	409	374	783	120	129	249
5- 9	16917	8671	8246	7248	6892	14140	1229	1148	2377	194	206	400
10-14	19307	9803	9504	7641	7357	14998	1921	1873	3794	241	274	515
15-19	20533	10511	10022	8179	7860	16039	2041	1861	3902	291	301	592
20-24	17784	9261	8523	6983	6270	13253	1890	1897	3787	388	356	744
25-29	17049	8717	8332	6407	5602	12009	1891	2224	4115	419	506	925
30-34	18094	9252	8842	6390	5556	11946	2323	2643	4966	539	643	1182
35-39	20648	10666	9982	6928	5993	12921	3053	3344	6397	685	645	1330
40-44	17824	9139	8685	5722	5174	10896	2784	2979	5763	633	532	1165
45-49	14423	7271	7152	4625	4325	8950	2090	2249	4339	556	578	1134
50-54	13616	6748	6868	4636	4369	9005	1756	1958	3714	356	541	897
55-59	14112	6981	7131	4918	4780	9698	1761	1899	3660	302	452	754
60-64	15622	7635	7987	5492	5489	10981	1872	2147	4019	271	351	622
65-69	14055	6887	7168	5070	5091	10161	1680	1890	3570	137	187	324
70-74	12981	6180	6801	4693	4949	9642	1383	1674	3057	104	178	282
75-79	10242	4659	5583	3645	4175	7820	952	1288	2240	62	120	182
80-84	6755	2747	4008	2231	3053	5284	484	886	1370	32	69	101
85-89	3081	1133	1948	931	1538	2469	190	383	573	12	27	39
90-94	980	357	623	297	479	776	51	139	190	9	5	14
95-	175	50	125	43	90	133	7	32	39		3	3
- 6	22671	11653	11018	10656	10076	20732	804	733	1537	193	209	402
7-17	41875	21391	20484	16865	16178	33043	3990	3734	7724	536	572	1108
18-24	26179	13510	12669	10309	9498	19807	2696	2686	5382	505	485	990
25-44	73615	37774	35841	25447	22325	47772	10051	11190	21241	2276	2326	4602
45-64	57773	28635	29138	19671	18963	38634	7479	8253	15732	1485	1922	3407
65-	48269	22013	26256	16910	19375	36285	4747	6292	11039	356	589	945
SUMMA	270382	134976	135406	99858	96415	196273	29767	32888	62655	5351	6103	11454
PROCENT	100	100	100	74	71	73	22	24	23	4	5	4
17 VÄRMLANDS LÄN												
- 4	14943	7593	7350	7098	6837	13935	356	339	695	139	174	313
5- 9	15537	8119	7418	6920	6332	13252	972	836	1808	227	250	477
10-14	18167	9329	8838	7528	7043	14571	1581	1495	3076	220	300	520
15-19	19846	10155	9691	8167	7723	15890	1720	1682	3402	268	286	554
20-24	17568	9078	8490	7228	6523	13751	1587	1633	3220	263	334	597
25-29	17169	8799	8370	6778	6095	12873	1619	1773	3392	402	502	904
30-34	18414	9472	8942	6961	6119	13080	2007	2222	4229	504	601	1105
35-39	20829	10816	10013	7488	6530	14018	2723	2776	5499	605	707	1312
40-44	18202	9238	8964	6360	5838	12198	2353	2552	4905	525	574	1099
45-49	15607	7738	7869	5396	5292	10688	1799	1959	3758	543	618	1161
50-54	15694	7795	7899	5687	5409	11096	1624	1778	3402	484	712	1196
55-59	16613	8222	8391	6020	5790	11810	1651	1880	3531	551	721	1272
60-64	18487	9160	9327	6710	6609	13319	1977	2041	4018	473	677	1150
65-69	15618	7536	8082	5559	5851	11410	1617	1813	3430	360	418	778
70-74	14773	6812	7961	5164	5971	11135	1455	1643	3098	193	347	540
75-79	11579	4856	6723	3853	5155	9008	884	1326	2210	119	242	361
80-84	7147	2769	4378	2173	3304	5477	511	891	1402	85	183	268
85-89	3245	1191	2054	903	1537	2440	249	423	672	39	94	133
90-94	914	286	628	208	463	671	72	138	210	6	27	33
95-	147	44	103	34	74	108	10	27	37		2	2
- 6	20795	10666	10129	9798	9261	19059	647	601	1248	221	267	488
7-17	39391	20235	19156	16461	15478	31939	3246	3047	6293	528	631	1159
18-24	25875	13373	12502	10682	9719	20401	2323	2337	4660	368	446	814
25-44	74614	38325	36289	27587	24582	52169	8702	9323	18025	2036	2384	4420
45-64	66401	32915	33486	23813	23100	46913	7051	7658	14709	2051	2728	4779
65-	53423	23494	29929	17894	22355	40249	4798	6261	11059	802	1313	2115
SUMMA	280499	139008	141491	106235	104495	210730	26767	29227	55994	6006	7769	13775
PROCENT	100	100	100	76	74	75	19	21	20	4	5	5

KÖN ÅLDER	TOTALT	DRÄV		FÖDDA MÄN	I EGNA KV	LÄNET SUMMA	ÖVRIGA			UTLANDET		SUMMA
		MÄN	KV				MÄN	LÄN KV	SUMMA	MÄN	KV	
18 ÖREBRO LÄN												
- 4	14607	7514	7093	7008	6601	13609	379	352	731	127	140	267
5- 9	15584	7929	7655	6765	6444	13209	938	922	1860	226	289	515
10-14	18435	9321	9114	7469	7272	14741	1553	1494	3047	299	348	647
15-19	19385	9980	9405	7679	7197	14876	1900	1819	3719	401	389	790
20-24	17646	9117	8529	6383	5743	12126	2183	2237	4420	551	549	1100
25-29	16740	8426	8314	5391	4975	10366	2396	2673	5069	639	666	1305
30-34	18146	9184	8962	5505	5003	10508	2878	3148	6026	801	811	1612
35-39	21270	10736	10534	6339	5739	12078	3514	3933	7447	883	862	1745
40-44	19067	9778	9289	5595	4917	10512	3334	3638	6972	849	734	1583
45-49	14233	7306	6927	3703	3298	7001	2787	2880	5667	816	749	1565
50-54	13210	6503	6707	3189	3082	6271	2600	2880	5480	714	745	1459
55-59	14439	7012	7427	3700	3676	7376	2689	2999	5688	623	752	1375
60-64	17151	8241	8910	4705	4837	9542	2979	3426	6405	557	647	1204
65-69	15086	7192	7894	4272	4575	8847	2631	2950	5581	289	369	658
70-74	14162	6480	7682	4136	4641	8777	2159	2800	4959	185	241	426
75-79	10770	4599	6171	3112	3959	7071	1392	2024	3416	95	188	283
80-84	6838	2676	4162	1892	2698	4590	733	1376	2109	51	88	139
85-89	3071	1061	2010	743	1354	2097	303	616	919	15	40	55
90-94	938	287	651	204	425	629	81	208	289	2	18	20
95-	183	47	136	29	93	122	18	43	61			
- 6	20590	10601	9989	9712	9109	18821	691	661	1352	198	219	417
7-17	39350	19995	19355	16070	15495	31565	3256	3078	6334	669	782	1451
18-24	25717	13265	12452	9522	8653	18175	3006	3085	6091	737	714	1451
25-44	75223	38124	37099	22930	20634	43464	12122	13392	25514	3172	3073	6245
45-64	59033	29062	29971	15297	14893	30190	11055	12185	23240	2710	2893	5603
65-	51048	22342	28706	14388	17745	32133	7317	10017	17334	637	944	1581
SUMMA	270961	133389	137572	87819	86529	174348	37447	42418	79865	8123	8625	16748
PROCENT	100	100	100	66	63	64	28	31	29	6	6	6
19 VÄSTMANLANDS LÄN												
- 4	13674	7053	6621	6509	6086	12595	414	365	779	130	170	300
5- 9	14913	7624	7289	6377	6040	12417	958	902	1860	289	347	636
10-14	17872	9160	8712	7239	6751	13990	1539	1482	3021	382	479	861
15-19	20013	10425	9588	7708	7069	14777	2075	1900	3975	642	619	1261
20-24	17824	9522	8302	6158	5245	11403	2450	2222	4672	914	835	1749
25-29	16620	8906	7714	5079	4261	9340	2675	2415	5090	1152	1038	2190
30-34	17298	8901	8397	4565	3977	8542	2982	3034	6016	1354	1386	2740
35-39	20692	10614	10078	4903	4213	9116	4044	4193	8237	1667	1672	3339
40-44	18314	9300	9014	3732	3481	7213	4004	4103	8107	1564	1430	2994
45-49	15152	7812	7340	2870	2589	5459	3434	3309	6743	1508	1442	2950
50-54	13339	6656	6683	2626	2388	5014	2791	3016	5807	1239	1279	2518
55-59	13974	6862	7112	2744	2704	5448	2961	3211	6172	1157	1197	2354
60-64	15113	7216	7897	3154	3327	6481	3224	3596	6820	838	974	1812
65-69	12969	6199	6770	3019	3203	6222	2713	2986	5699	467	581	1048
70-74	11490	5457	6033	2808	2981	5789	2326	2593	4919	323	459	782
75-79	8413	3721	4692	2110	2409	4519	1449	2016	3465	162	267	429
80-84	5013	1939	3074	1194	1750	2944	691	1188	1879	54	136	190
85-89	2178	748	1430	467	788	1255	264	589	853	17	53	70
90-94	700	199	501	113	264	377	82	225	307	4	12	16
95-	130	32	98	19	45	64	13	49	62		4	4
- 6	19285	9899	9386	8934	8435	17369	743	672	1415	222	279	501
7-17	38853	20014	18839	15734	14630	30364	3321	3134	6455	959	1075	2034
18-24	26158	13871	12287	9323	8126	17449	3372	3065	6437	1176	1096	2272
25-44	72924	37721	35203	18279	15932	34211	13705	13745	27450	5737	5526	11263
45-64	57578	28546	29032	11394	11008	22402	12410	13132	25542	4742	4892	9634
65-	40893	18295	22598	9730	11440	21170	7538	9646	17184	1027	1512	2539
SUMMA	255691	128346	127345	73394	69571	142965	41089	43394	84483	13863	14380	28243
PROCENT	100	100	100	57	55	56	32	34	33	11	11	11

Tabell 3.3 (forts) Folkmängd länsvis efter kön, ålder och födelseort (egna länet, övriga län och utlandet) 31 december 1984 enligt indelningen 1 januari 1985

KÖN ÅLDER	TOTALT	DRÄAV MÄN	KV	FÖDDA I MÄN	EGNA KV	LÄNET SUMMA	ÖVRIGA MÄN	LÄN KV	SUMMA	UTLANDET MÄN	KV	SUMMA
20 KOPPARBERGS LÄN												
- 4	16163	8313	7850	7722	7270	14992	476	447	923	115	133	248
5- 9	16744	8603	8141	7100	6725	13825	1342	1232	2574	161	184	345
10-14	18749	9595	9154	7245	6782	14027	2180	2155	4335	170	217	387
15-19	20067	10346	9721	7875	7406	15281	2236	2055	4291	235	260	495
20-24	17913	9435	8478	7247	6242	13489	1889	1957	3846	299	279	578
25-29	17572	8967	8605	6587	5824	12411	1969	2350	4319	411	431	842
30-34	19053	9936	9117	6613	5619	12232	2746	2889	5635	577	609	1186
35-39	22342	11723	10619	7379	6188	13567	3596	3635	7231	748	796	1544
40-44	18701	9721	8980	6068	5258	11326	2981	3140	6121	672	582	1254
45-49	14984	7585	7399	4596	4209	8805	2346	2483	4829	643	707	1350
50-54	14748	7321	7427	4495	4258	8753	2190	2476	4666	636	693	1329
55-59	15584	7606	7978	4802	4753	9555	2238	2540	4778	566	685	1251
60-64	18200	8879	9321	5999	5970	11969	2382	2732	5114	498	619	1117
65-69	16641	8047	8594	5609	5766	11375	2093	2469	4562	345	359	704
70-74	14841	6847	7994	4978	5510	10488	1715	2231	3946	154	253	407
75-79	11751	5112	6639	3866	4773	8639	1164	1695	2859	82	171	253
80-84	6939	2699	4240	2097	3077	5174	560	1086	1646	42	77	119
85-89	3076	1101	1975	842	1418	2260	244	518	762	15	39	54
90-94	886	278	608	193	416	609	82	181	263	3	11	14
95-	159	42	117	32	80	112	10	36	46		1	1
- 6	22695	11616	11079	10530	10030	20560	915	848	1763	171	201	372
7-17	40822	20990	19832	16189	15112	31301	4384	4240	8624	417	480	897
18-24	26119	13686	12433	10470	9283	19753	2824	2758	5582	392	392	784
25-44	77668	40347	37321	26647	22889	49536	11292	12014	23306	2408	2418	4826
45-64	63516	31391	32125	19892	19190	39082	9156	10231	19387	2343	2704	5047
65-	54293	24126	30167	17617	21040	38657	5868	8216	14084	641	911	1552
SUMMA	285113	142156	142957	101345	97544	198889	34439	38307	72746	6372	7106	13478
PROCENT	100	100	100	71	68	70	24	27	26	4	5	5
21 GÄVLEBORGS LÄN												
- 4	15045	7710	7335	7172	6821	13993	439	381	820	99	133	232
5- 9	15955	8134	7821	6872	6612	13484	1102	1036	2138	160	173	333
10-14	19189	9780	9409	7671	7352	15023	1934	1811	3745	175	246	421
15-19	20659	10652	10007	8459	7819	16278	2009	1953	3962	184	235	419
20-24	18775	9770	9005	7597	6705	14302	1925	1999	3924	248	301	549
25-29	17838	9245	8593	6909	6011	12920	1950	2157	4107	386	425	811
30-34	19132	9925	9207	7041	6109	13150	2342	2563	4905	542	535	1077
35-39	23048	11866	11182	8060	7236	15296	3183	3331	6514	623	615	1238
40-44	19451	10140	9311	6521	5829	12350	3038	3005	6043	581	477	1058
45-49	16090	8131	7959	5317	5061	10378	2275	2397	4672	539	501	1040
50-54	15541	7853	7688	5333	5101	10434	2059	2062	4121	461	525	986
55-59	16482	8211	8271	5807	5555	11362	1960	2226	4186	444	490	934
60-64	18497	8962	9535	6486	6674	13160	2143	2538	4681	333	323	656
65-69	16224	7682	8542	5734	6172	11906	1768	2129	3897	180	241	421
70-74	15037	6977	8060	5414	6044	11458	1450	1835	3285	113	181	294
75-79	11966	5144	6822	4166	5271	9437	932	1438	2370	46	113	159
80-84	7272	2850	4422	2356	3390	5746	466	979	1445	28	53	81
85-89	3303	1171	2132	936	1619	2555	231	481	712	4	32	36
90-94	891	277	614	213	456	669	62	149	211	2	9	11
95-	138	35	103	25	77	102	10	26	36			
- 6	21048	10770	10278	9840	9365	19205	765	723	1488	165	190	355
7-17	41195	21109	20086	16849	15970	32819	3882	3611	7493	378	505	883
18-24	27380	14167	13213	11082	9974	21056	2762	2846	5608	323	393	716
25-44	79469	41176	38293	28531	25185	53716	10513	11056	21569	2132	2052	4184
45-64	66610	33157	33453	22943	22391	45334	8437	9223	17660	1777	1839	3616
65-	54831	24136	30695	18844	23029	41873	4919	7037	11956	373	629	1002
SUMMA	290533	144515	146018	108089	105914	214003	31278	34496	65774	5148	5608	10756
PROCENT	100	100	100	75	73	74	22	24	23	4	4	4

KÖN ÅLDER	TOTALT	DRÄV MÄN	KV	FÖDDA MÄN	I EGNA KV	LÄNET SUMMA	ÖVRIGA MÄN	LÄN KV	SUMMA	UTLANDET MÄN	KV	SUMMA
22 VÄSTERNORRL. LÄN												
- 4	13985	7237	6748	6740	6281	13021	376	349	725	121	118	239
5- 9	15284	7827	7457	6644	6270	12914	1016	992	2008	167	195	362
10-14	17420	8887	8533	6958	6654	13612	1762	1648	3410	167	231	398
15-19	18986	9803	9183	7684	7159	14843	1948	1829	3777	171	195	366
20-24	16187	8531	7656	6413	5675	12088	1882	1748	3630	236	233	469
25-29	15935	8331	7604	6322	5475	11797	1688	1789	3477	321	340	661
30-34	17177	8910	8267	6485	5583	12068	2017	2248	4265	408	436	844
35-39	20202	10467	9735	7265	6404	13669	2735	2830	5565	467	501	968
40-44	17638	9028	8610	6260	5628	11888	2392	2609	5001	376	373	749
45-49	14972	7625	7347	5409	4929	10338	1827	2013	3840	389	405	794
50-54	14667	7276	7391	5302	5230	10532	1675	1822	3497	299	339	638
55-59	15484	7592	7892	5662	5647	11309	1654	1869	3523	276	376	652
60-64	16651	8162	8489	6230	6277	12507	1689	1908	3597	243	304	547
65-69	14398	6965	7433	5528	5606	11134	1295	1606	2901	142	221	363
70-74	13646	6271	7375	5221	5989	11210	969	1236	2205	81	150	231
75-79	10771	4584	6187	3879	4976	8855	649	1105	1754	56	106	162
80-84	6493	2601	3892	2184	3199	5383	404	631	1035	13	62	75
85-89	2792	1023	1769	877	1458	2335	140	281	421	6	30	36
90-94	788	253	535	215	430	645	37	98	135	1	7	8
95-	122	32	90	25	75	100	7	13	20		2	2
- 6	19888	10247	9641	9358	8780	18138	708	662	1370	181	199	380
7-17	37923	19415	18508	15491	14664	30155	3553	3385	6938	371	459	830
18-24	24051	12623	11428	9590	8595	18185	2723	2519	5242	310	314	624
25-44	70952	36736	34216	26332	23090	49422	8832	9476	18308	1572	1650	3222
45-64	61774	30655	31119	22603	22083	44686	6845	7612	14457	1207	1424	2631
65-	49010	21729	27281	17929	21733	39662	3501	4970	8471	299	578	877
SUMMA	263598	131405	132193	101303	98945	200248	26162	28624	54786	3940	4624	8564
PROCENT	100	100	100	77	75	76	20	22	21	3	3	3
23 JÄMTLANDS LÄN												
- 4	7353	3817	3536	3515	3268	6783	242	213	455	60	55	115
5- 9	7710	3950	3760	3185	3039	6224	696	615	1311	69	106	175
10-14	8692	4428	4264	3169	3097	6266	1194	1091	2285	65	76	141
15-19	9353	4852	4501	3434	3148	6582	1341	1287	2628	77	66	143
20-24	8589	4467	4122	3239	2702	5941	1147	1322	2469	81	98	179
25-29	8521	4382	4139	3129	2674	5803	1124	1335	2459	129	130	259
30-34	9096	4799	4297	3296	2708	6004	1355	1448	2803	148	141	289
35-39	9954	5185	4769	3543	2993	6536	1517	1576	3093	125	200	325
40-44	8568	4471	4097	3111	2614	5725	1233	1331	2564	127	152	279
45-49	7039	3527	3512	2448	2274	4722	947	1101	2048	132	137	269
50-54	6894	3417	3477	2421	2244	4665	891	1031	1922	105	202	307
55-59	7528	3798	3730	2743	2527	5270	925	987	1912	130	216	346
60-64	8833	4428	4405	3262	3076	6338	1038	1136	2174	128	193	321
65-69	8001	3977	4024	3037	2950	5987	865	927	1792	75	147	222
70-74	7238	3646	3592	2767	2681	5448	821	820	1641	58	91	149
75-79	5405	2489	2916	1958	2244	4202	502	611	1113	29	61	90
80-84	3581	1480	2101	1187	1613	2800	275	450	725	18	38	56
85-89	1726	667	1059	538	815	1353	116	227	343	13	17	30
90-94	544	202	342	159	270	429	42	68	110	1	4	5
95-	106	38	68	32	50	82	5	17	22	1	1	2
- 6	10399	5403	4996	4829	4475	9304	489	421	910	85	100	185
7-17	18703	9565	9138	6999	6742	13741	2416	2215	4631	150	181	331
18-24	12595	6546	6049	4714	4037	8751	1715	1892	3607	117	120	237
25-44	36139	18837	17302	13079	10989	24068	5229	5690	10919	529	623	1152
45-64	30294	15170	15124	10874	10121	20995	3801	4255	8056	495	748	1243
65-	26601	12499	14102	9678	10623	20301	2626	3120	5746	195	359	554
SUMMA	134731	68020	66711	50173	46987	97160	16276	17593	33869	1571	2131	3702
PROCENT	100	100	100	74	70	72	24	26	25	2	3	3

Tabell 3.3 (forts) Folkmängd länsvis efter kön, ålder och födelseort (egna länet, övriga län och utlandet) 31 december 1984 enligt indelningen 1 januari 1985

KÖN ÅLDER	TOTALT	DRÄV			FÖDDA I EGNA LÄNET			ÖVRIGA LÄN			UTLANDET		
		MÄN	KV	SUMMA	MÄN	KV	SUMMA	MÄN	KV	SUMMA	MÄN	KV	SUMMA
24 VÄSTERBOTTENS LÄN													
- 4	15330	7783	7547	7239	7040	14279	383	330	713	161	177	338	
5- 9	15652	7890	7762	6726	6582	13308	970	946	1916	194	234	428	
10-14	16503	8484	8019	6787	6406	13193	1531	1368	2899	166	245	411	
15-19	17468	8989	8479	7299	6803	14102	1566	1500	3066	124	176	300	
20-24	16400	8433	7967	6655	5916	12571	1556	1809	3365	222	242	464	
25-29	17376	8910	8466	6748	5991	12739	1773	2047	3820	389	428	817	
30-34	17461	9052	8409	6676	5942	12618	1894	2043	3937	482	424	906	
35-39	19088	9944	9144	7464	6546	14010	2086	2207	4293	394	391	785	
40-44	15889	8050	7839	6169	5664	11833	1590	1866	3456	291	309	600	
45-49	13597	6853	6744	5543	5119	10662	1084	1351	2435	226	274	500	
50-54	13174	6546	6628	5387	5183	10570	1008	1161	2169	151	284	435	
55-59	13648	6705	6943	5695	5550	11245	891	1108	1999	119	285	404	
60-64	14390	7047	7343	6048	5944	11992	885	1070	1955	114	329	443	
65-69	12675	6217	6458	5282	5296	10578	863	969	1832	72	193	265	
70-74	10916	5146	5770	4393	4824	9217	696	810	1506	57	136	193	
75-79	8063	3628	4435	3182	3695	6877	423	653	1076	23	87	110	
80-84	4844	1927	2917	1722	2510	4232	197	361	558	8	46	54	
85-89	2012	764	1248	654	1088	1742	105	144	249	5	16	21	
90-94	604	208	396	180	346	526	28	42	70		8	8	
95-	91	33	58	28	53	81	5	4	9		1	1	
- 6	21518	10940	10578	10006	9668	19674	708	644	1352	226	266	492	
7-17	36263	18521	17742	15069	14378	29447	3082	2865	5947	370	499	869	
18-24	23572	12118	11454	9631	8701	18332	2216	2444	4660	271	309	580	
25-44	69814	35956	33858	27057	24143	51200	7343	8163	15506	1556	1552	3108	
45-64	54809	27151	27658	22673	21796	44469	3868	4690	8558	610	1172	1782	
65-	39205	17923	21282	15441	17812	33253	2317	2983	5300	165	487	652	
SUMMA	245181	122609	122572	99877	96498	196375	19534	21789	41323	3198	4285	7483	
PROCENT	100	100	100	81	79	80	16	18	17	3	3	3	
25 NORRBOTTENS LÄN													
- 4	15502	7906	7596	7492	7148	14640	304	327	631	110	121	231	
5- 9	16163	8343	7820	7315	6879	14194	786	722	1508	242	219	461	
10-14	18778	9584	9194	7867	7528	15395	1461	1408	2869	256	258	514	
15-19	20375	10508	9867	8764	8196	16960	1386	1296	2682	358	375	733	
20-24	18406	9759	8647	8227	7040	15267	1113	1038	2151	419	569	988	
25-29	18286	9565	8721	7929	6797	14726	1110	1128	2238	526	796	1322	
30-34	19201	10167	9034	8071	6744	14815	1363	1336	2699	733	954	1687	
35-39	21086	10971	10115	8716	7464	16180	1554	1559	3113	701	1092	1793	
40-44	17720	9237	8483	7453	6451	13904	1248	1262	2510	536	770	1306	
45-49	15792	7983	7809	6503	5992	12495	995	1015	2010	485	802	1287	
50-54	15060	7688	7372	6399	5820	12219	863	810	1673	426	742	1168	
55-59	14665	7434	7231	6164	5571	11735	913	843	1756	357	817	1174	
60-64	14436	7267	7169	6141	5635	11776	842	762	1604	284	772	1056	
65-69	12017	5884	6133	5078	4988	10066	654	563	1217	152	582	734	
70-74	10871	5102	5769	4515	4813	9328	471	468	939	116	488	604	
75-79	7937	3514	4423	3152	3837	6989	309	330	639	53	256	309	
80-84	4717	1836	2881	1653	2478	4131	152	249	401	31	154	185	
85-89	1991	751	1240	664	1057	1721	74	118	192	13	65	78	
90-94	565	187	378	161	319	480	22	47	69	4	12	16	
95-	116	25	91	18	72	90	7	17	24		2	2	
- 6	21703	11096	10607	10333	9828	20161	574	575	1149	189	204	393	
7-17	40565	20767	19798	17343	16513	33856	2795	2668	5463	629	617	1246	
18-24	26956	14237	12719	11989	10450	22439	1681	1548	3229	567	721	1288	
25-44	76293	39940	36353	32169	27456	59625	5275	5285	10560	2496	3612	6108	
45-64	59953	30372	29581	25207	23018	48225	3613	3430	7043	1552	3133	4685	
65-	38214	17299	20915	15241	17564	32805	1689	1792	3481	369	1559	1928	
SUMMA	263684	133711	129973	112282	104829	217111	15627	15298	30925	5802	9846	15648	
PROCENT	100	100	100	84	81	82	12	12	12	4	8	6	

Tabell 3.4, se nästa uppslag
Table 3.4, see overleaf

Tabell 3.4 Folkmängd länsvis efter födelseän resp födelseän 31 december 1984 enligt indelningen 1 januari 1985
Population by county of birth and country of birth Dec. 31, 1984 according to the administrative subdivision Jan. 1, 1985

FÖDELSELÄN LAND	BOSÄTTNINGSLÄN STOCK- HOLMS LÄN	UPP- SALA LÄN	SÖDER- MAN- LÄN	ÖSTER- GÖT- LÄN	JÖN- KÖP- PING- LÄN	KRONO- BERGS LÄN	KAL- MAR LÄN	GOT- LANDS LÄN	BLE- KINGE LÄN	KRIS- TIAN- STADS LÄN	MALMÖ- HUS LÄN
STOCKHOLMS LÄN	851623	34825	20677	14326	7302	3978	7985	3651	2980	5283	19090
UPPSALA LÄN	32082	126311	2919	2434	1003	527	906	383	388	764	2534
SÖDERMANLANDS LÄN	36820	3604	146269	7861	1809	795	1508	468	587	1058	2975
ÖSTERGÖTLANDS LÄN	30528	3403	9369	274559	10302	1880	6443	575	1209	1836	6115
JÖNKÖPINGS LÄN	15742	1546	2039	8909	206354	7465	4749	273	1228	2281	7070
KRONOBERGS LÄN	9358	761	1029	2365	7728	116813	9575	231	4085	5184	8623
KALMAR LÄN	20180	1582	2852	13915	8285	5268	175681	695	3950	2018	6623
GOTLANDS LÄN	9895	871	1146	1300	531	300	1001	44553	346	352	1089
BLEKINGE LÄN	12442	794	1105	1960	2107	4916	5106	281	111291	7121	11130
KRISTIANSTADS LÄN	9942	987	1142	2350	2686	5196	1781	216	5621	186778	54785
MALMÖHUS LÄN	25798	2417	2355	4734	4940	5822	3700	483	5454	38219	511585
HALLANDS LÄN	5376	558	594	1098	2206	1892	618	98	516	4247	6661
GÖTEB. O BOHUS LÄN	22341	2167	1941	3321	4216	1890	1812	339	1369	2463	9250
BLVSBOGERS LÄN	12135	1450	1557	2622	5783	1277	1129	178	786	1410	4849
SKARABORGS LÄN	13162	1560	1804	2803	5936	897	1007	196	594	1137	3477
VÄRMLANDS LÄN	18411	2177	2446	2686	1673	612	784	154	469	821	2587
ÖREBRO LÄN	19938	2808	4975	5488	1879	647	1122	217	683	990	3251
VÄSTMANLANDS LÄN	25070	10876	6507	3409	1391	718	1121	292	503	787	2806
KOPPARBERGS LÄN	29458	5424	3022	2594	1391	632	795	219	425	703	2241
GÄVLEBORGS LÄN	35461	9182	3043	2564	1272	586	877	270	484	830	2642
VÄSTERNORRLANDS LÄN	40068	5364	3307	2978	1645	715	1073	300	630	944	3423
JÄMTLANDS LÄN	18971	2798	1805	1525	788	375	486	206	271	519	1586
VÄSTERBOTTENS LÄN	22704	3717	2648	2465	1339	605	790	221	413	895	2425
NORRBOTTENS LÄN	29595	4680	3035	3062	1666	801	1052	243	634	1034	3180
FÖDDA I SVERIGE	1347101	229862	227586	371328	284232	164607	231101	54742	144916	267674	679997
DANMARK	5178	483	816	1054	1612	1465	744	69	826	3078	12360
FINLAND	82562	7724	12938	7603	4632	1514	2142	437	2040	2023	6383
ISLAND	555	177	39	109	68	61	41	5	21	42	741
NORGE	8252	700	1024	963	704	345	377	45	223	478	2086
ESTLAND	6137	469	849	676	174	52	235	140	71	97	707
GREKLAND	6975	574	193	627	423	369	461	4	183	472	1384
ITALIEN	2393	110	112	219	60	45	27	5	32	75	678
JUGOSLAVIEN	7144	397	905	1069	2327	1087	553	8	856	1026	10095
PÖLEN	9010	506	539	768	580	350	310	32	393	826	6725
STÖRBRITANIEN	3624	377	181	320	188	117	100	27	93	160	887
TJEKOSLOVAKIEN	2129	247	223	304	290	185	105	12	138	149	1377
TYSKLAND FÖRBUNDSREP	11560	807	990	1258	1229	702	800	150	465	1178	5492
UNGERN	4349	289	480	380	340	253	111	10	153	295	2927
ÖSTERRIKE	2328	129	251	244	189	92	116	18	76	141	728
ÖVRIGA EUROPA	9745	676	580	698	466	428	318	40	185	382	3331
AFRIKA	6432	834	133	304	276	201	113	16	57	138	983
USA	3694	434	208	397	359	216	350	71	193	308	1052
ÖVRIGA NORDAMERIKA	1201	190	124	136	70	123	58	15	29	63	302
SYDAMERIKA	11485	1141	434	1098	293	1036	194	52	215	241	2823
KOREA DEM REP	1747	148	159	339	294	165	174	37	117	170	382
TURKIET	10663	756	275	1025	408	114	59	4	31	66	881
ÖVRIGA ASIEN	15504	2464	1207	1753	1524	686	806	99	285	1167	4086
OCEANIEN	360	42	27	46	18	13	22	3	24	15	106
SOVJETUNIONEN	2327	175	242	163	164	33	61	162	29	63	619
OKÄNT	35	1		6	4	6	2		1	3	8
SUMMA UTRIKES FÖDDA	215389	19850	22929	21559	16692	9658	8279	1461	6736	12656	67143
SAMTLIGA	1562490	249712	250515	392887	300924	174265	239380	56203	151652	280330	747140

ANM: PGA BRISTER I PRIMÄRMATERIALET AVVIKER RESULTATEN I TABELLERNÄ 2.4, 2.8 OCH 2.10 OBETYDLIGT FRÄN TABELL 2.5 OCH TABELLERNÄ 2.11, 3.3 OCH 3.4.

HAL- LANDS LÄN	GÖTE- BORGS OCH BOHUS LÄN	ÄLVS- BORGS LÄN	SKARA- BORGS LÄN	VÄRM- LANDS LÄN	ÖRE- BRÖ LÄN	VÄST- MAN- LANDS LÄN	KOP- PAR- BERGS LÄN	GAU- LE- BORGS LÄN	VÄS- TER- NORR- LANDS LÄN	JÄMT- LANDS LÄN	VÄS- TER- BOT- TENS LÄN	NORR- BOT- TENS LÄN	HELA RIKET
4641	15993	6263	5446	7370	8598	10835	13299	11408	8318	4980	5634	4679	1079184
738	2642	1142	1046	1452	2041	6547	3357	6632	1707	954	1251	1034	200794
986	3405	1731	1706	1800	4947	6493	2253	1606	1071	723	768	697	231940
1965	6811	3020	2626	2229	6702	3580	2084	1605	1177	696	783	760	380257
8977	9016	5683	7694	1317	2350	1529	1077	872	569	415	512	416	298083
3567	4117	2534	1282	703	930	825	609	413	355	219	266	251	181823
1508	4705	2071	1535	954	1788	1731	968	828	509	279	383	339	258647
235	900	388	336	285	542	670	411	321	215	117	133	116	66053
1410	4808	1718	819	597	866	935	541	480	363	179	229	253	171451
4320	4593	1934	1177	799	1033	966	644	491	410	295	339	345	288835
7028	11464	4288	2429	1740	2158	2127	1324	1108	1027	588	920	828	642536
141611	14111	6147	1211	673	663	556	517	319	247	201	216	224	190560
25218	457795	52554	8696	4996	2822	2040	2090	1433	1332	892	1010	1034	613021
10983	40843	267823	11061	5834	2430	1595	1570	999	781	456	608	725	378884
2523	16095	14628	196273	3152	5772	1711	1189	790	577	336	467	440	276526
1482	10696	7780	3652	210730	10583	3205	4492	1705	1040	565	579	557	289886
1292	6085	2692	3446	7186	174348	8029	5283	1856	1019	594	723	647	255198
1050	3575	1634	1256	2042	6455	142965	7739	3654	1607	955	1108	1046	228566
962	4519	2135	1351	4055	5912	9948	198889	7963	1944	1307	1175	941	288005
933	3975	1838	1040	1967	3061	5858	9873	214003	6796	2819	1591	1231	312196
1191	5329	2211	1251	2149	3002	4735	3693	8916	200248	11228	8369	2989	315758
642	2738	1163	799	1374	1770	2595	3387	4784	7976	97160	2135	1192	157045
942	3377	1872	1210	1617	2644	3585	3184	3854	10329	3288	196375	10180	280679
1193	4774	2373	1586	1703	2796	4388	3162	3737	5417	1783	12124	217111	311129
225397	642372	395623	258928	266724	254213	227448	271635	279777	255034	131029	237698	248036	7697060
1937	4504	2076	764	808	912	756	682	406	232	183	163	286	41394
2213	17794	13458	4530	3200	7661	16461	7199	5777	4985	981	4005	12479	230741
83	542	147	75	47	38	75	22	13	30	5	27	13	2976
930	8155	3195	885	5194	1439	1353	1698	890	804	1334	688	984	42746
242	1947	803	185	146	308	323	101	142	79	22	27	25	13957
225	1063	474	65	55	89	95	33	58	28	16	31	22	13919
89	882	137	53	29	105	619	52	48	31	15	29	18	5863
1992	5816	1689	817	202	637	954	103	159	28	27	33	28	37952
679	3483	769	255	227	369	644	327	280	152	51	57	80	27412
242	1404	320	138	152	138	215	171	179	101	55	94	71	9354
178	791	297	168	145	132	519	139	147	50	12	23	34	7794
1092	3910	1748	788	902	1048	1255	655	609	328	181	267	224	37638
285	1827	445	182	216	197	453	137	66	50	15	14	26	13500
158	581	281	130	218	220	399	200	118	59	32	32	38	6778
444	3492	674	321	343	352	585	311	294	189	77	137	120	24188
154	1394	352	188	136	199	233	112	174	134	72	199	126	12960
419	1276	643	246	432	262	224	284	201	161	116	155	187	11888
84	362	96	55	72	59	116	88	66	60	37	50	46	3502
434	2667	471	185	196	289	744	225	177	193	82	181	131	24987
149	473	320	170	171	204	246	138	193	221	118	259	119	6513
56	2003	189	205	31	722	718	37	67	40	9	22	10	18391
783	4441	1431	925	653	1087	944	606	512	541	230	958	543	43235
24	137	29	19	37	17	41	20	21	11	9	12	9	1062
58	752	652	104	160	257	266	137	158	55	21	19	28	6705
	10	6	1	3	7	5	1	1	2	2	1	1	106
12950	69706	30702	11454	13775	16748	28243	13478	10756	8564	3702	7483	15648	645561
238347	712078	426325	270382	280499	270961	255691	285113	290533	263598	134731	245181	263684	8342621

Tabell 3.5 Folkmängd efter medborgarskap i län och storstadsområden 31 december 1984 enligt indelningen 1 januari 1985
Population by citizenship in the counties and the metropolitan areas Dec. 31, 1984
 according to the administrative subdivision Jan. 1, 1985

LÄN STORSTADSOMRÅDE	FOLK- MÄNGD	DKRAV UTLÄNNINGAR EFTER MEDBORGARSKAPSLAND											
		SAMT- LIGA	I MILLE AV FOLK- MÄNG- DEN	DAN- MARK	FIN- LAND	IS- LAND	NORGE	FRANK- RIKE	GREK- LAND	ITA- LIEN	JUGO- SLA- VIEN	NE- DER- LÄN- DERNA	POLEN
01 STOCKHOLMS LÄN	1562490	145184	93	3167	58347	620	5229	1225	5564	1942	7706	762	5105
03 UPPSALA LÄN	249712	13114	53	319	4758	213	477	81	444	69	391	81	285
04 SÖDERMANLANDS LÄN	250515	13330	53	482	8319	35	638	25	89	62	934	47	294
05 ÖSTERGÖTLANDS LÄN	392887	12173	31	641	4361	121	526	52	458	129	1010	98	399
06 JÖNKÖPINGS LÄN	300924	9715	32	1119	2739	71	363	21	376	32	2384	61	300
07 KRÖNBERGS LÄN	174265	5558	32	937	639	68	204	19	298	24	1042	25	211
08 KALMAR LÄN	239380	4255	18	472	986	64	209	60	421	21	559	33	212
09 GÖTLANDS LÄN	56203	390	7	43	123	4	26	1	2	1	6	6	25
10 BLEKINGE LÄN	151652	3433	23	469	1146	30	109	14	134	26	649	20	210
11 KRISTIANSTADS LÄN	280330	6342	23	1778	737	37	248	34	360	48	913	60	451
12 MÄLMÖHUS LÄN	747140	39920	53	7438	3030	798	1378	230	781	374	10222	256	3793
13 HALLANDS LÄN	238347	7089	30	1173	1034	88	609	38	199	47	1697	53	376
14 GÖTEBORGS OCH BOHUS LÄN	712078	45584	64	2952	12604	621	5505	265	713	572	6207	354	1993
15 ÄLVSBERGS LÄN	426725	17533	41	1320	8936	143	1833	44	300	80	1767	79	426
16 SKARABORGS LÄN	270382	6339	23	471	2705	80	486	28	33	34	892	33	173
17 VÄRMLANDS LÄN	280499	6602	24	510	1252	49	3207	28	38	19	178	62	128
18 ÖREBRO LÄN	270961	8553	32	476	4137	38	810	25	28	49	564	42	200
19 VÄSTMANLANDS LÄN	255691	15475	61	455	9246	85	938	22	63	394	821	51	285
20 KOPPARBERGS LÄN	235113	6329	22	422	3382	25	959	22	16	34	92	52	135
21 GÄVLEBORGS LÄN	290533	5843	19	244	3243	12	498	33	38	27	148	46	176
22 VÄSTERNORRLANDS LÄN	263592	3949	15	117	2505	28	404	12	12	17	14	28	119
23 JÄMTLANDS LÄN	134731	1536	12	109	389	4	597	13	8	7	20	7	33
24 VÄSTERBOTTENS LÄN	245181	3866	16	156	2091	29	376	18	20	22	23	31	40
25 NÖRREBOTTENS LÄN	263684	8753	33	231	7219	13	496	14	15	14	19	9	45
HELA RIKET	9342621	390565	47	25501	143928	3276	26097	2324	10410	4034	38253	2296	15414
1 STOR-STOCKHOLM	1420198	131961	93	2892	50744	560	4817	1200	5495	1932	7165	682	4944
11 INRE STADEN	234516	15499	66	408	4543	119	767	391	699	398	736	115	611
12 SÖDERORT	247655	17317	70	432	5995	49	662	170	1066	437	1505	99	973
13 VÄSTERORT	171284	22700	133	286	7026	124	533	183	1930	171	782	58	833
14 N FÖRORTSKOMMUNERNA	448600	34843	73	1046	14882	187	1658	285	783	318	1407	238	1155
15 S FÖRORTSKOMMUNERNA	318143	41602	131	720	18298	81	1197	171	1017	608	2735	172	1372
2 STOR-GÖTEBORG	699151	45674	65	3059	13179	630	4607	253	713	559	6299	364	1991
21 GÖTEBORG	424085	36923	87	2012	10288	520	3231	200	656	463	5674	241	1691
23 N STOR-GÖTEBORG	70600	1708	24	243	284	33	397	15	21	10	155	26	60
24 NÖ STOR-GÖTEBORG	54384	2057	38	256	879	21	250	7	15	18	181	27	50
25 SÖ STOR-GÖTEBORG	102382	4104	40	421	1616	49	533	24	20	67	263	56	156
26 S STOR-GÖTEBORG	47700	882	18	127	112	7	190	7	1	1	26	14	34
3 STOR-MALMÖ	455377	27625	61	4087	1847	689	949	184	486	307	6797	189	2949
31 MALMÖ	229107	18495	81	2414	995	226	455	96	258	206	5535	89	2191
32 LUND	31199	4404	54	429	290	335	212	61	146	47	350	38	476
33 TRELLEBORG	34071	1622	48	374	350	10	40	4	53	11	495	15	56
34 ÖVRIGA KOMMUNER	111000	3104	28	870	212	118	242	23	29	43	417	47	226
SAMTLIGA STORSTADSOBR	2574726	205260	80	10038	65770	1879	10373	1637	6694	2768	20261	1235	9884

POR- TUGAL	SCHWEIZ	SPA- NIEN	STOR- BRIT- TAN- NIEN	TJECKO- SLOVA- KIEN	TYSK- LAND- FÖRB. REP.	UN- GERN	ÖS- TER- RIKE	MA- ROCKO	USA	ARGEN- TINA	CHILE	URU- GUAY	IN- DIEN	IRAN	TUR- KIET
441	975	1669	3571	332	4251	782	1447	773	2604	616	5303	557	624	2387	12 695
62	64	68	413	60	292	52	56	23	365	45	509	38	54	871	798
5	71	60	181	11	257	67	62	6	94	27	93	66	0	24	316
17	68	64	308	48	318	62	109	21	175	23	559	9	39	309	979
9	42	45	192	27	406	37	56	9	110	3	37	13	56	49	387
3	18	24	100	16	230	49	37	8	87	62	409	124	28	99	69
14	31	21	113	10	286	16	37	6	97	6	32	2	24	32	58
	1	5	26		28	5	8		24	1	6		3	1	2
2	31	26	90	7	142	13	17		49	11	26	37	10	3	25
9	28	28	121	13	368	28	53	1	111	11	28		25	22	79
339	199	215	800	311	1499	549	254	56	633	174	729	361	146	351	1040
11	34	41	238	21	360	28	50	3	146	10	141	13	12	15	92
548	200	363	1215	121	1368	334	254	156	680	124	597	321	177	623	2476
23	61	72	316	11	551	41	87	12	203	25	103	16	71	34	187
10	47	34	124	26	216	18	42	16	60	2	9	6	50	25	226
4	34	25	142	7	223	23	61	13	148		18	1	26	24	34
3	22	36	137	16	242	19	53	11	108	10	31	10	22	74	714
17	39	55	216	64	347	55	102	7	78	59	270	93	46	112	787
10	37	38	179	17	188	21	75	3	123	5	15	1	20	24	33
1	29	48	169	18	223	10	38	4	83	1	10	7	21	12	93
8	12	22	87	8	72	12	22	13	58	1	6	4	20	34	40
1	8	16	56	2	59	2	16	4	42		7	1	14	12	7
2	23	14	115	6	77	3	22	7	90		9		28	317	13
5	17	8	71	4	114	3	14	5	60	1	13		43	72	9
1544	2091	2997	8980	1156	12117	2229	2972	1157	6228	1217	8920	1680	1577	5526	21159
438	991	1644	3440	317	4010	724	1416	767	2507	607	5093	555	639	2365	10616
71	171	355	765	67	565	123	215	92	814	88	194	35	64	521	247
57	139	294	424	37	539	124	236	154	321	51	478	36	65	149	834
82	72	245	390	52	404	96	124	162	236	196	1050	157	136	776	3162
108	300	394	1125	86	1421	143	418	134	789	111	1562	124	190	684	1511
120	209	356	736	75	1081	238	423	225	347	161	1809	153	154	235	4862
527	223	365	1249	125	1403	336	281	156	703	124	597	323	185	626	2480
499	136	299	907	111	878	289	201	145	500	120	575	317	148	605	2451
10	6	6	73		112	7	6	5	60		2		14	1	2
10	17	7	61	4	90	2	11		36		1	2	13	4	5
6	51	44	139	9	212	33	38	6	68	4	17	4	9	16	21
2	13	9	69	1	111	5	25		39		2		1		1
326	143	163	539	226	962	459	178	35	501	169	689	354	109	335	797
302	78	110	288	167	485	356	97	29	217	99	558	242	37	93	724
17	20	38	162	36	172	58	47	4	207	62	110	74	48	232	45
1	7		14	9	53	5	5		17	1			5		19
6	38	15	75	14	252	40	29	2	60	7	21	38	19	10	9
1291	1257	2172	5228	668	6375	1519	1875	958	3711	900	6379	1232	903	3326	13893

Tabell 3.6 Folkmängd efter kön och ålder (i femårsklasser) i storstadsområden 31 december 1984 enligt indelningen 1 januari 1985
Population by sex and age (in five-year groups) in the metropolitan areas Dec. 31, 1984 according to the administrative subdivision Jan. 1, 1985

STORSTADSOMRÅDE DELOMRÅDE KOMMUN	KÖN	SAMT- LIGA	ÅRÅLDER EFTER									
			-4	5-9	10-14	15-19	20-24	25-29	30-34	35-39	40-44	45-49
1 STOR-STOCKHOLM	M	684757	41922	40433	44979	45499	51741	56899	56593	62712	55457	40256
	KV	735441	39735	38616	42931	44524	55465	56372	54858	62469	52758	38966
	SA	1420198	81657	79049	87910	90023	107206	113271	111451	125181	108215	79222
11 INRE STADEN 0180 STOCKHOLM, DEL	M	104917	4621	2709	2596	3080	8754	13228	11850	9695	7426	4953
	KV	129599	4279	2662	2599	3636	11540	13125	10231	8360	6620	4812
	SA	234516	8900	5371	5195	6716	20294	26353	22081	18055	14046	9765
12 SÖDERORT 0180 STOCKHOLM, DEL	M	117572	6412	5346	5405	6095	8658	10311	9429	9134	7042	5754
	KV	130083	6022	5240	5038	5888	9330	9769	8645	8257	6798	6301
	SA	247655	12434	10586	10443	11983	17988	20080	18074	17391	13840	12055
13 VÄSTERORT 0180 STOCKHOLM, DEL	M	81881	5630	5583	5597	5053	5498	6477	6927	7437	6309	4337
	KV	89403	5406	5168	5378	4970	6109	6729	7040	7466	5918	4156
	SA	171284	11036	10751	10975	10023	11607	13206	13967	14903	12227	8493
14 NORRA FÖRORTSKOM.	M	221075	14122	14887	17527	17556	16661	15550	16134	20635	19761	14561
	KV	227525	13366	14414	16761	16975	16373	15184	16426	21800	19521	13971
	SA	448600	27488	29301	34288	34531	33034	30734	32560	42435	39282	28532
0162 DANDERYD	M	13575	770	883	1032	1116	1048	727	716	1039	1153	893
	KV	14909	701	825	1007	1144	1091	729	797	1222	1238	979
	SA	28484	1471	1708	2039	2260	2139	1456	1513	2261	2391	1872
0125 EKERÖ	M	8231	479	630	867	846	475	351	444	831	908	639
	KV	8144	453	607	857	828	408	376	499	877	906	588
	SA	16375	932	1237	1724	1674	883	727	943	1708	1814	1227
0123 JÄRFÄLLA	M	27947	1853	1996	2392	2340	2207	1986	2074	2597	2554	2029
	KV	27829	1789	1968	2264	2293	2076	1967	2024	2780	2567	1947
	SA	55776	3642	3964	4656	4633	4283	3953	4098	5377	5121	3976
0186 LIDINGÖ	M	18258	1021	1143	1248	1326	1332	1108	1209	1632	1519	1086
	KV	19729	1016	1152	1253	1275	1220	1075	1312	1726	1596	1144
	SA	37987	2037	2295	2501	2601	2552	2183	2521	3358	3115	2230
0191 SIGTUNA	M	14627	979	938	1232	1422	1290	1053	1060	1247	1247	1050
	KV	14329	918	906	1124	1272	1211	1064	1085	1280	1227	974
	SA	28956	1897	1844	2356	2694	2501	2117	2145	2527	2474	2024
0163 SOLLENTUNA	M	23390	1653	1598	1909	1896	1646	1581	1728	2141	2147	1676
	KV	24197	1568	1609	1807	1812	1602	1634	1733	2332	2231	1533
	SA	47587	3221	3207	3716	3708	3248	3215	3461	4473	4378	3209
0184 SOLNA	M	23234	1128	1005	920	1107	1873	2338	1992	1985	1542	1227
	KV	25594	994	925	894	1066	2120	2080	1837	1861	1600	1289
	SA	48828	2122	1930	1814	2173	3993	4418	3829	3846	3142	2516
0183 SUNDBYBERG	M	13265	678	506	533	613	1110	1473	1227	1107	929	680
	KV	14179	699	530	538	613	1336	1357	1042	971	784	642
	SA	27444	1377	1036	1071	1226	2446	2830	2269	2078	1713	1322
0160 TÄBY	M	25989	1919	1938	2224	2097	1731	1581	1823	2565	2640	1839
	KV	26782	1727	1895	2175	2084	1612	1603	1967	2859	2579	1761
	SA	52771	3646	3833	4399	4181	3343	3184	3790	5424	5219	3600
0139 UPPLANDS-BRO	M	9895	751	821	990	784	850	747	760	1080	939	583
	KV	9758	744	775	931	844	741	724	809	1207	816	471
	SA	19653	1495	1596	1921	1628	1591	1471	1569	2287	1755	1054

50-54	55-59	60-64	65-69	70-74	75-79	80-84	85-89	90-94	95-	-6	7-17	18-24	25-44	45-64	65-
34360	34627	37900	29215	24022	15935	8134	3097	826	150	57925	95425	71224	231661	147143	81379
35184	37900	43425	36711	35071	28695	18509	9240	3256	756	54950	91331	74990	226457	155475	132238
69544	72527	81325	65926	59093	44630	26643	12337	4082	906	112875	186756	146214	458118	302618	213617
4490	5144	6339	5867	5744	4372	2586	1116	302	45	5798	5700	10262	42199	20926	20032
4607	5823	8242	8788	10412	10355	7596	4071	1476	365	5451	5781	13484	38336	23484	43063
9097	10967	14581	14655	16156	14727	10182	5187	1778	410	11249	11481	23746	80535	44410	63095
6350	7781	9839	7771	6161	3683	1672	574	132	23	8628	11759	11529	35916	29724	20016
7482	9340	11766	9818	8493	6132	3470	1659	524	111	8163	11232	12123	33469	34889	30207
13832	17121	21605	17589	14654	9815	5142	2233	656	134	16791	22991	23652	69385	64613	50223
3807	4320	4765	3635	2966	1977	1019	401	118	25	7898	11888	7575	27150	17229	10141
4277	4977	5544	4491	4268	3544	2274	1167	436	85	7551	11253	8227	27153	18954	16265
8084	9297	10309	8126	7234	5521	3293	1568	554	110	15449	23141	15802	54303	36183	26406
11489	10582	10914	7918	6040	3898	1892	714	192	42	19904	36770	24079	72080	47546	20696
11340	11209	11728	9066	7914	5701	3519	1563	554	140	18820	35483	23586	72931	48248	28457
22829	21791	22642	16984	13954	9599	5411	2277	746	182	38724	72253	47665	145011	95794	49153
774	723	782	680	563	391	189	70	23	3	1105	2202	1542	3635	3172	1919
813	814	872	779	729	554	340	183	62	30	999	2190	1579	3986	3478	2677
1587	1537	1654	1459	1292	945	529	253	85	33	2104	4392	3121	7621	6650	4596
432	352	328	226	200	128	56	36	2	1	712	1765	820	2534	1751	649
370	301	315	266	194	144	89	45	19	2	676	1767	710	2658	1574	759
802	653	643	492	394	272	145	81	21	3	1388	3532	1530	5192	3325	1408
1567	1439	1254	726	452	285	133	48	14	1	2624	4961	3203	9211	6289	1659
1517	1428	1165	741	592	401	198	74	31	7	2518	4826	3046	9338	6057	2044
3084	2867	2419	1467	1044	686	331	122	45	8	5142	9787	6249	18549	12346	3703
1019	1013	1169	955	702	441	214	86	27	8	1463	2709	1898	5468	4287	2433
1047	1172	1303	1178	898	643	423	200	76	20	1464	2674	1778	5709	4666	3438
2066	2185	2472	2133	1600	1084	637	286	103	28	2927	5383	3676	11177	8953	5871
786	659	588	388	311	219	99	41	13	5	1362	2601	1898	4607	3083	1076
716	618	573	398	409	279	164	71	33	7	1261	2399	1771	4656	2881	1361
1502	1277	1161	786	720	498	263	112	46	12	2623	5000	3669	9263	5964	2437
1210	1169	1108	706	558	353	207	77	21	6	2258	3995	2449	7597	5163	1928
1333	1176	1121	767	734	580	382	172	58	13	2217	3812	2369	7930	5163	2706
2543	2345	2229	1473	1292	933	589	249	79	19	4475	7807	4818	15527	10326	4634
1244	1373	1804	1462	1112	663	317	115	23	4	1547	2095	2391	7857	5648	3696
1369	1792	2215	1793	1606	1099	678	260	96	20	1375	1982	2642	7378	6665	5552
2613	3165	4019	3255	2718	1762	995	375	119	24	2922	4077	5033	15235	12313	9248
648	767	967	795	567	388	196	61	18	2	908	1122	1410	4736	3062	2027
673	803	1200	910	858	605	403	167	40	8	911	1183	1622	4154	3318	2591
1321	1570	2167	1705	1425	993	599	228	58	10	1819	2305	3032	8890	6380	5018
1371	1139	1125	743	590	391	186	66	17	4	2637	4697	2575	8609	5474	1997
1341	1203	1207	882	755	576	348	149	47	12	2456	4577	2460	9008	5512	2769
2712	2342	2332	1625	1345	967	534	215	64	16	5093	9274	5035	17617	10986	4766
390	374	325	186	147	104	44	13	5	2	1054	1960	1182	3526	1672	501
381	389	302	192	206	126	58	32	10		1023	1916	1096	3556	1543	624
771	763	627	378	353	230	102	45	15	2	2077	3876	2278	7082	3215	1125

Tabell 3.6 (forts) Folkmängd efter kön och ålder (i femårsklasser) i storstadsområden 31 december 1984 enligt indelningen 1 januari 1985

STORSTADSOMRÅDE DELOMRÅDE KOMMUN	KÖN	SAMT- LIGA	ÅRÅLD EFTER ÅLDER									
			-4	5-9	10-14	15-19	20-24	25-29	30-34	35-39	40-44	45-49
0114 UPPLANDS-VÅRSBY	M	16668	1175	1309	1536	1445	1354	1268	1340	1733	1603	1069
	KV	16809	1178	1252	1487	1440	1376	1224	1426	1879	1475	1055
	SA	33477	2353	2561	3023	2885	2730	2492	2766	3612	3078	2124
0115 VALLENTUNA	M	9723	688	818	972	909	657	572	679	955	904	653
	KV	9466	651	724	821	845	624	526	729	997	916	614
	SA	19189	1339	1542	1793	1754	1281	1098	1408	1952	1820	1267
0187 VAXHOLM	M	3124	185	179	251	268	208	136	215	304	308	217
	KV	3139	163	195	254	257	168	165	211	314	291	186
	SA	6263	348	374	505	525	376	301	426	618	599	403
0117 ÖSTERÅKER	M	13149	843	1123	1421	1387	880	629	867	1419	1368	920
	KV	12661	765	1051	1349	1202	788	660	955	1495	1295	788
	SA	25810	1608	2174	2770	2589	1668	1289	1822	2914	2663	1708
15 SÖDRA FÖRORTSKOM.	M	159312	11137	11908	13854	13715	12170	11333	12253	15811	14919	10651
	KV	158831	10662	11132	13155	13055	12113	11565	12516	16586	13901	9726
	SA	318143	21799	23040	27009	26770	24283	22898	24769	32397	28820	20377
0127 BOTKYRKA	M	33025	2506	2717	3077	2885	2601	2452	2669	3362	3022	2134
	KV	32902	2357	2544	2909	2789	2589	2582	2736	3470	2795	1962
	SA	65927	4863	5261	5986	5674	5190	5034	5405	6832	5817	4096
0136 HANINGE	M	30620	2294	2357	2761	2707	2543	2355	2513	3121	2843	1970
	KV	29840	2142	2106	2559	2616	2570	2279	2519	3113	2679	1741
	SA	60460	4436	4463	5320	5323	5113	4634	5032	6234	5522	3711
0126 HUDDINGE	M	34894	2423	2396	2554	2716	2917	2835	2951	3357	3081	2289
	KV	34687	2326	2250	2551	2629	3009	2844	2725	3409	2843	2103
	SA	69581	4749	4646	5105	5345	5926	5679	5676	6766	5924	4392
0182 NACKA	M	29040	1906	2090	2386	2220	1781	1835	2090	2872	2750	1898
	KV	29969	1901	1941	2209	2059	1832	1937	2303	3195	2508	1796
	SA	59009	3807	4031	4595	4279	3613	3772	4393	6067	5258	3694
0128 SALEM	M	6078	379	530	743	708	409	244	352	626	645	511
	KV	6328	377	492	702	717	374	295	453	721	687	441
	SA	12406	756	1022	1445	1425	783	539	805	1347	1332	952
0138 TYRESÖ	M	16005	1032	1136	1493	1677	1340	1053	1024	1452	1610	1190
	KV	16036	975	1161	1497	1522	1194	1056	1106	1676	1593	1169
	SA	32041	2007	2297	2990	3199	2534	2109	2130	3128	3203	2359
0120 VÄRMDÖ	M	9650	597	682	840	802	579	559	654	1021	968	659
	KV	9069	584	638	728	723	545	572	674	1002	796	514
	SA	18719	1181	1320	1568	1525	1124	1131	1328	2023	1764	1173
2 STOR-GÖTEBORG	M	343789	20412	20051	23052	24871	25413	26982	26309	29803	25632	20078
	KV	355362	19445	19257	22139	23740	25673	26337	25838	28455	23730	19137
	SA	699151	39857	39308	45191	48611	51086	53319	52147	58258	49362	39215
21 GÖTEBORG	M	205254	11670	10279	11106	12619	15902	18542	16802	17119	13996	11230
	KV	218831	11046	9891	10725	12501	17189	18162	15911	15561	12778	10720
	SA	424085	22716	20170	21831	25120	33091	36704	32713	32680	26774	21950
1480 GÖTEBORG	M	205254	11670	10279	11106	12619	15902	18542	16802	17119	13996	11230
	KV	218831	11046	9891	10725	12501	17189	18162	15911	15561	12778	10720
	SA	424085	22716	20170	21831	25120	33091	36704	32713	32680	26774	21950
23 N STOR-GÖTEBORG	M	35926	2248	2431	2967	3202	2601	2217	2369	3064	2834	2240
	KV	34674	2146	2332	2752	2833	2258	2061	2408	3002	2688	2130
	SA	70600	4394	4763	5719	6035	4859	4278	4777	6066	5522	4370

50-54	55-59	60-64	65-69	70-74	75-79	80-84	85-89	90-94	95-	-6	7-17	18-24	25-44	45-64	65-
747	591	567	382	287	157	71	28	3	3	1686	3195	1938	5944	2974	931
672	591	600	423	333	203	127	51	15	2	1637	3068	2028	6004	2918	1154
1419	1182	1167	805	620	360	198	79	18	5	3323	6263	3966	11948	5892	2085
492	371	324	236	211	146	80	39	15	2	1018	1986	1040	3110	1840	729
432	323	308	269	254	196	130	64	31	12	923	1800	942	3168	1677	956
924	694	632	505	465	342	210	103	46	14	1941	3786	1982	6278	3517	1685
167	158	182	120	105	83	25	8	4	1	257	507	327	963	724	346
143	151	190	149	116	92	52	28	12	2	230	529	278	981	670	451
310	309	372	269	221	175	77	36	16	3	487	1036	605	1944	1394	797
642	454	391	313	235	149	75	26	7		1273	2975	1406	4283	2407	805
533	448	357	319	230	203	127	67	24	5	1130	2760	1265	4405	2126	975
1175	902	748	632	465	352	202	93	31	5	2403	5735	2671	8688	4533	1780
8224	6800	6043	4024	3111	2005	965	292	82	15	15697	29308	17779	54316	31718	10494
7478	6551	6145	4548	3984	2963	1650	780	266	55	14965	27582	17570	54568	29900	14246
15702	13351	12188	8572	7095	4968	2615	1072	348	70	30662	56890	35349	108884	61618	24740
1589	1291	1089	650	490	318	120	37	15	1	3550	6453	3783	11505	6103	1631
1439	1232	1131	803	678	483	256	102	39	6	3327	6114	3747	11583	5764	2367
3028	2523	2220	1453	1168	801	376	139	54	7	6877	12567	7530	23088	11867	3998
1461	1123	983	634	460	307	132	44	9	3	3186	5810	3666	10832	5537	1589
1252	1074	1009	743	614	477	219	87	37	4	2977	5370	3646	10590	5076	2181
2713	2197	1992	1377	1074	784	351	131	46	7	6163	11180	7312	21422	10613	3770
1857	1638	1436	925	734	464	233	72	15	1	3377	5589	4040	12224	7220	2444
1790	1565	1380	1008	934	675	414	167	48	17	3198	5361	4206	11821	6838	3263
3647	3203	2816	1933	1668	1139	647	239	63	18	6575	10950	8246	24045	14058	5707
1558	1378	1395	1083	840	553	283	92	26	4	2695	5043	2645	9547	6229	2881
1401	1442	1522	1220	1074	777	480	275	80	17	2690	4575	2677	9943	6161	3923
2959	2820	2917	2303	1914	1330	763	367	106	21	5385	9618	5322	19490	12390	6804
315	174	150	98	83	57	38	8	6	2	560	1528	681	1867	1150	292
268	163	148	118	115	113	76	44	19	5	531	1488	643	2156	1020	490
583	337	298	216	198	170	114	52	25	7	1091	3016	1324	4023	2170	782
947	724	544	322	239	139	60	15	5	3	1480	3151	2047	5139	3405	783
875	666	527	360	282	213	102	42	16	4	1411	3115	1823	5431	3237	1019
1822	1390	1071	682	521	352	162	57	21	7	2891	6266	3870	10570	6642	1802
497	472	446	312	265	167	99	24	6	1	849	1734	917	3202	2074	874
453	409	428	296	287	225	103	63	27	2	831	1559	828	3044	1804	1003
950	881	874	608	552	392	202	87	33	3	1680	3293	1745	6246	3878	1877
18013	18051	19766	15316	13400	9039	4883	2073	556	89	28249	49566	35984	108726	75908	45356
17889	18561	20910	18035	16980	13798	9054	4534	1513	337	26993	47581	35680	104360	76497	64251
35902	36612	40676	33351	30380	22837	13937	6607	2069	426	55242	97147	71664	213086	152405	109607
10712	11387	12979	10318	9188	6219	3351	1376	398	61	15772	24356	21448	66459	46308	30911
10907	12186	14373	12803	12318	10178	6805	3371	1152	254	15085	23398	22869	62412	48186	46881
21619	23573	27352	23121	21506	16397	10156	4747	1550	315	30857	47754	44317	128871	94494	77792
10712	11387	12979	10318	9188	6219	3351	1376	398	61	15772	24356	21448	66459	46308	30911
10907	12186	14373	12803	12318	10178	6805	3371	1152	254	15085	23398	22869	62412	48186	46881
21619	23573	27352	23121	21506	16397	10156	4747	1550	315	30857	47754	44317	128871	94494	77792
1974	1777	1837	1426	1174	822	456	211	65	11	3153	6358	3938	10484	7828	4165
1816	1690	1775	1423	1240	1013	627	348	104	28	3024	5913	3384	10159	7411	4783
3790	3467	3612	2849	2414	1835	1083	559	169	39	6177	12271	7322	20643	15239	8948

Tabell 3.6 (forts) Folkmängd efter kön och ålder (i femårsklasser) i storstadsområden 31 december 1984 enligt indelningen 1 januari 1985

STORSTADSOMRÅDE DELOMRÅDE KOMMUN	KÖN	SAMT- LIGA	DRÄAV EFTER ÅLDER									
			-4	5-9	10-14	15-19	20-24	25-29	30-34	35-39	40-44	45-49
1482 KUNGÄLV	M	15691	973	980	1322	1432	1192	970	1000	1346	1195	1015
	KV	15518	900	1021	1215	1251	1095	979	1008	1322	1243	1028
	SA	31209	1873	2001	2537	2683	2287	1949	2008	2668	2438	2043
1415 STENUNGSUND	M	8729	525	636	744	803	662	580	594	782	769	563
	KV	8135	512	546	682	749	538	500	603	802	669	501
	SA	16864	1037	1182	1426	1552	1200	1080	1197	1584	1438	1064
1419 TJÖRN	M	6406	397	429	505	523	390	377	452	486	472	403
	KV	6019	417	401	430	441	349	319	435	482	438	342
	SA	12425	814	830	935	964	739	696	887	968	910	745
1407 ÖCKERÖ	M	5100	353	386	396	444	357	290	323	450	398	259
	KV	5002	317	364	425	392	276	263	362	396	338	259
	SA	10102	670	750	821	836	633	553	685	846	736	518
24 NÖRSTOR-GÖTEBORG	M	27509	1679	2108	2703	2736	1821	1420	1807	2614	2589	1842
	KV	26875	1646	2098	2652	2476	1403	1426	1901	2828	2382	1666
	SA	54384	3325	4206	5355	5212	3224	2846	3708	5442	4971	3508
1521 ALE	M	11983	677	932	1161	1162	805	616	810	1145	1117	761
	KV	11503	686	872	1102	1044	655	620	833	1236	965	656
	SA	23486	1363	1804	2263	2206	1460	1236	1643	2381	2082	1417
1524 LERUM	M	15526	1002	1176	1542	1574	1016	804	997	1469	1472	1081
	KV	15372	960	1226	1550	1432	748	806	1068	1592	1417	1010
	SA	30898	1962	2402	3092	3006	1764	1610	2065	3061	2889	2091
25 SÖRSTOR-GÖTEBORG	M	50959	3300	3516	4146	4171	3526	3461	3742	4811	4015	3127
	KV	51423	3207	3241	3869	3958	3462	3392	3970	4711	3831	3091
	SA	102382	6507	6757	8015	8129	6988	6853	7712	9522	7846	6218
1401 HÄRRYDA	M	12540	859	955	1192	1085	789	719	881	1343	1069	834
	KV	12098	782	889	1090	1009	681	696	966	1294	1011	726
	SA	24638	1641	1844	2282	2094	1470	1415	1847	2637	2080	1560
1481 MÖLNDAL	M	24178	1466	1599	1797	1886	1687	1776	1816	2170	1866	1435
	KV	24885	1475	1445	1704	1840	1768	1729	1901	2138	1763	1494
	SA	49063	2941	3044	3501	3726	3455	3505	3717	4308	3629	2929
1402 PARTILLE	M	14241	975	962	1157	1200	1050	966	1045	1298	1080	858
	KV	14440	950	907	1075	1109	1013	967	1103	1279	1057	871
	SA	28681	1925	1869	2232	2309	2063	1933	2148	2577	2137	1729
26 SÖRSTOR-GÖTEBORG	M	24141	1515	1717	2130	2143	1563	1342	1589	2195	2198	1639
	KV	23559	1400	1695	2141	1972	1361	1296	1648	2353	2051	1530
	SA	47700	2915	3412	4271	4115	2924	2638	3237	4548	4249	3169
1384 KUNGSBACKA	M	24141	1515	1717	2130	2143	1563	1342	1589	2195	2198	1639
	KV	23559	1400	1695	2141	1972	1361	1296	1648	2353	2051	1530
	SA	47700	2915	3412	4271	4115	2924	2638	3237	4548	4249	3169
3 SÖRSTOR-MALMÖ	M	220565	12841	13425	14715	15645	15792	16185	16707	18432	16892	13441
	KV	234812	12115	12841	14141	14970	15854	15741	16650	18360	16582	13131
	SA	455377	24956	26266	28856	30615	31646	31926	33357	36792	33474	26572
31 MALMÖ	M	108798	5739	5228	5685	6758	8339	8583	8241	8030	7133	6364
	KV	120309	5274	5136	5313	6570	8699	8236	7780	7656	7092	6448
	SA	229107	11013	10364	10998	13328	17038	16819	16021	15686	14225	12812
1280 MALMÖ	M	108798	5739	5228	5685	6758	8339	8583	8241	8030	7133	6364
	KV	120309	5274	5136	5313	6570	8699	8236	7780	7656	7092	6448
	SA	229107	11013	10364	10998	13328	17038	16819	16021	15686	14225	12812

50-54	55-59	60-64	65-69	70-74	75-79	80-84	85-89	90-94	95-	-6	7-17	18-24	25-44	45-64	65-
914	806	797	584	503	364	184	81	27	6	1332	2773	1794	4511	3532	1749
835	776	774	598	544	450	276	144	46	13	1288	2588	1606	4552	3413	2071
1749	1582	1571	1182	1047	814	460	225	73	19	2620	5361	3400	9063	6945	3820
441	425	396	301	222	134	87	48	14	3	759	1615	996	2725	1825	809
412	364	370	265	240	178	111	67	18	8	719	1475	833	2574	1647	887
853	789	766	566	462	312	198	115	32	11	1478	3090	1829	5299	3472	1696
369	313	359	310	261	178	105	55	21	1	562	1090	592	1787	1444	931
320	295	344	310	251	210	131	72	28	4	573	951	514	1674	1301	1006
689	608	703	620	512	388	236	127	49	5	1135	2041	1106	3461	2745	1937
250	233	285	231	188	146	80	27	3	1	500	880	556	1461	1027	676
249	255	287	250	205	175	109	65	12	3	444	899	431	1359	1050	819
499	488	572	481	393	321	189	92	15	4	944	1779	987	2820	2077	1495
1378	1117	1134	859	718	550	265	138	26	5	2495	5652	2900	8430	5471	2561
1273	1036	1041	885	837	640	401	200	68	16	2396	5558	2321	8537	5016	3047
2651	2153	2175	1744	1555	1190	666	338	94	21	4891	11210	5221	16967	10487	5608
561	447	519	402	357	287	148	64	8	4	1017	2453	1267	3688	2288	1270
513	422	465	394	423	314	182	90	24	7	1011	2318	1030	3654	2056	1434
1074	869	984	796	780	601	330	154	32	11	2028	4771	2297	7342	4344	2704
817	670	615	457	361	263	117	74	18	1	1478	3199	1633	4742	3183	1291
760	614	576	491	414	326	219	110	44	9	1385	3240	1291	4883	2960	1613
1577	1284	1191	948	775	589	336	184	62	10	2863	6439	2924	9625	6143	2904
2681	2584	2646	1824	1607	989	548	212	47	6	4651	8753	5255	16029	11038	5233
2699	2579	2594	2088	1865	1443	882	406	117	18	4478	8263	4996	15904	10963	6819
5380	5163	5240	3912	3472	2432	1430	618	164	24	9129	17016	10251	31933	22001	12052
623	574	509	378	346	203	119	51	9	2	1230	2431	1219	4012	2540	1108
623	527	475	399	343	299	175	87	22	4	1120	2259	1072	3967	2351	1329
1246	1101	984	777	689	502	294	138	31	6	2350	4690	2291	7979	4891	2437
1288	1289	1385	968	822	516	288	96	25	3	2086	3865	2484	7628	5397	2718
1326	1285	1412	1117	1013	749	456	202	61	7	2054	3709	2469	7531	5517	3605
2614	2574	2797	2085	1835	1265	744	298	86	10	4140	7574	4953	15159	10914	6323
770	721	752	478	439	270	141	65	13	1	1335	2457	1552	4389	3101	1407
750	767	707	572	509	395	251	117	34	7	1304	2295	1455	4406	3095	1885
1520	1488	1459	1050	948	665	392	182	47	8	2639	4752	3007	8795	6196	3292
1268	1186	1170	889	713	459	263	136	20	6	2178	4447	2443	7324	5263	2486
1194	1070	1127	836	720	524	339	209	72	21	2010	4449	2110	7348	4921	2721
2462	2256	2297	1725	1433	983	602	345	92	27	4188	8896	4553	14672	10184	5207
1268	1186	1170	889	713	459	263	136	20	6	2178	4447	2443	7324	5263	2486
1194	1070	1127	836	720	524	339	209	72	21	2010	4449	2110	7348	4921	2721
2462	2256	2297	1725	1433	983	602	345	92	27	4188	8896	4553	14672	10184	5207
12025	12185	12426	9971	8775	6226	3176	1279	329	98	18052	32003	22363	68216	50077	29854
12312	12913	13969	12232	11818	9964	6616	3233	1115	255	17114	30587	22220	67333	52325	45233
24337	25098	26395	22203	20593	16190	9792	4512	1444	353	35166	62590	44583	135549	102402	75087
6335	6984	7424	6151	5325	3733	1863	676	163	44	7854	12506	11389	31987	27107	17955
6845	7704	8680	7879	7625	6448	4121	1958	700	145	7313	12006	11673	30764	29677	28876
13180	14688	16104	14030	12950	10181	5984	2634	863	189	15167	24512	23062	62751	56784	46831
6335	6984	7424	6151	5325	3733	1863	676	163	44	7854	12506	11389	31987	27107	17955
6845	7704	8680	7879	7625	6448	4121	1958	700	145	7313	12006	11673	30764	29677	28876
13180	14688	16104	14030	12950	10181	5984	2634	863	189	15167	24512	23062	62751	56784	46831

Tabell 3.6 (forts) Folkmängd efter kön och ålder (i femårsklasser) i storstadsområden 31 december 1984 enligt indelningen 1 januari 1985

STORSTADSOMRÅDE DELOMRÅDE KOMMUN	KÖN	SAMT- LIGA	DÖRAV EFTER ÅLDER									
			-4	5-9	10-14	15-19	20-24	25-29	30-34	35-39	40-44	45-49
32 LUND	M	39124	2747	2684	2684	2573	3008	3898	3804	3709	2981	1918
	KV	42075	2574	2535	2634	2478	3320	3788	3808	3672	2959	2061
	SA	81199	5321	5219	5318	5051	6328	7686	7612	7381	5940	3979
1281 LUND	M	39124	2747	2684	2684	2573	3008	3898	3804	3709	2981	1918
	KV	42075	2574	2535	2634	2478	3320	3788	3808	3672	2959	2061
	SA	81199	5321	5219	5318	5051	6328	7686	7612	7381	5940	3979
33 TRELLEBORG	M	16899	915	1006	1085	1237	1168	1027	1088	1364	1250	1058
	KV	17172	907	962	1121	1235	1017	947	1052	1269	1204	972
	SA	34071	1822	1968	2206	2472	2185	1974	2140	2633	2454	2030
1287 TRELLEBORG	M	16899	915	1006	1085	1237	1168	1027	1088	1364	1250	1058
	KV	17172	907	962	1121	1235	1017	947	1052	1269	1204	972
	SA	34071	1822	1968	2206	2472	2185	1974	2140	2633	2454	2030
34 ÖVRIGA KOMMUNER	M	55744	3440	4507	5261	5077	3277	2677	3574	5329	5528	4101
	KV	55256	3360	4208	5073	4687	2818	2770	4010	5763	5327	3650
	SA	111000	6800	8715	10334	9764	6095	5447	7584	11092	10855	7751
1231 BURLÖV	M	7093	406	482	551	581	540	439	502	628	604	554
	KV	7215	442	472	560	567	499	454	547	611	618	459
	SA	14308	848	954	1111	1148	1039	893	1049	1239	1222	1013
1261 KÄVLINGE	M	10561	657	859	1034	890	623	514	687	1085	985	669
	KV	10416	674	847	907	802	562	530	740	1117	943	565
	SA	20977	1331	1706	1941	1692	1185	1044	1427	2202	1928	1234
1262 LOMMA	M	8487	512	603	797	876	508	344	449	717	867	710
	KV	8428	448	596	774	779	391	334	518	846	879	671
	SA	16915	960	1199	1571	1655	899	678	967	1563	1746	1381
1230 STAFFANSTORP	M	8769	572	743	863	873	552	442	568	810	929	670
	KV	8554	548	674	859	786	453	429	617	908	906	646
	SA	17323	1120	1417	1722	1659	1005	871	1185	1718	1835	1316
1263 SVEDALA	M	8297	593	782	776	665	437	424	633	867	778	520
	KV	8185	543	676	742	685	388	485	724	871	659	475
	SA	16482	1136	1458	1518	1350	825	909	1357	1738	1437	995
1233 VELLINGE	M	12537	700	1038	1240	1192	617	514	735	1222	1365	978
	KV	12458	705	943	1231	1068	525	538	864	1410	1322	834
	SA	24995	1405	1981	2471	2260	1142	1052	1599	2632	2687	1812

50-54	55-59	60-64	65-69	70-74	75-79	80-84	85-89	90-94	95-	-6	7-17	18-24	25-44	45-64	65-
1669	1665	1564	1249	1231	903	506	228	69	34	3804	5831	4061	14392	6816	4220
1811	1774	1903	1660	1668	1466	1082	618	207	57	3600	5571	4370	14227	7549	6758
3480	3439	3467	2909	2899	2369	1588	846	276	91	7404	11402	8431	28619	14365	10978
1669	1665	1564	1249	1231	903	506	228	69	34	3804	5831	4061	14392	6816	4220
1811	1774	1903	1660	1668	1466	1082	618	207	57	3600	5571	4370	14227	7549	6758
3480	3439	3467	2909	2899	2369	1588	846	276	91	7404	11402	8431	28619	14365	10978
1008	1036	1072	839	749	530	291	137	32	7	1301	2428	1682	4729	4174	2585
927	1047	1123	893	864	753	547	240	72	20	1297	2404	1541	4472	4069	3389
1935	2083	2195	1732	1613	1283	838	377	104	27	2598	4832	3223	9201	8243	5974
1008	1036	1072	839	749	530	291	137	32	7	1301	2428	1682	4729	4174	2585
927	1047	1123	893	864	753	547	240	72	20	1297	2404	1541	4472	4069	3389
1935	2083	2195	1732	1613	1283	838	377	104	27	2598	4832	3223	9201	8243	5974
3013	2500	2366	1732	1470	1060	516	238	65	13	5093	11238	5231	17108	11980	5094
2729	2388	2263	1800	1661	1297	866	417	136	33	4904	10606	4636	17870	11030	6210
5742	4888	4629	3532	3131	2357	1382	655	201	46	9997	21844	9867	34978	23010	11304
411	367	358	228	177	143	75	34	11	2	589	1191	780	2173	1690	670
372	373	323	261	241	198	128	61	24	5	629	1164	747	2230	1527	918
783	740	681	489	418	341	203	95	35	7	1218	2355	1527	4403	3217	1588
503	450	475	339	332	273	115	53	14	4	954	2153	956	3271	2097	1130
446	427	458	377	366	290	218	106	32	9	993	1931	868	3330	1896	1398
949	877	933	716	698	563	333	159	46	13	1947	4084	1824	6601	3993	2528
521	430	368	256	265	150	71	33	10		720	1736	840	2377	2029	785
504	426	343	262	247	212	129	48	13	8	659	1648	681	2577	1944	919
1025	856	711	518	512	362	200	81	23	8	1379	3384	1521	4954	3973	1704
528	353	295	213	135	132	56	28	5	2	858	1843	902	2749	1846	571
441	326	271	211	189	132	99	48	9	2	794	1763	763	2860	1684	690
969	679	566	424	324	264	155	76	14	4	1652	3606	1665	5609	3530	1261
409	323	337	256	194	153	95	42	10	3	909	1649	695	2702	1589	753
371	296	329	247	246	211	126	71	34	6	786	1582	666	2739	1471	941
780	619	666	503	440	364	221	113	44	9	1695	3231	1361	5441	3060	1694
641	577	533	440	367	209	104	48	15	2	1063	2666	1058	3836	2729	1185
595	540	539	442	372	254	166	83	24	3	1043	2518	911	4134	2508	1344
1236	1117	1072	882	739	463	270	131	39	5	2106	5184	1969	7970	5237	2529

Tabell 3.7 Utlänningar efter kön, ålder och medborgarskap i storstadsområden 31 december 1984 enligt indelningen 1 januari 1985

Aliens by sex, age and citizenship in the metropolitan areas Dec. 31, 1984 according to the administrative subdivision Jan. 1, 1985

STORSTADSOMRÅDE MEDBORGARSKAPSLAND	KÖN	SAMT- LIGA	ÅRÅLDRAK EFTER ÅLDER										
			-3	4-6	7-9	10-12	13-15	16-17	18-19	20-24	25-29	30-34	35-39
1 STOR-STOCKHOLM	M	65859	4085	3133	2933	2862	2586	1536	1386	4683	8329	8768	7956
	KV	66102	4005	2898	2723	2793	2606	1577	1710	6494	9059	8671	7707
	SA	131961	8090	6031	5656	5655	5192	3113	3096	11177	17388	17439	15663
DÄRAV DANMARK	M	1560	49	36	34	50	42	40	42	121	141	126	125
	KV	1332	43	34	48	48	51	38	38	130	139	112	117
	SA	2892	92	70	82	98	93	78	80	251	280	238	242
FINLAND	M	22130	1465	1115	959	1023	972	598	350	1137	2446	2725	3036
	KV	28614	1548	1016	930	1036	969	616	661	2823	4175	3994	4112
	SA	50744	3013	2131	1889	2059	1941	1214	1011	3960	6621	6719	7148
NORGE	M	2236	73	64	66	74	85	66	51	175	230	192	200
	KV	2581	77	55	64	88	102	66	62	248	277	238	261
	SA	4817	150	119	130	162	187	132	113	423	507	430	461
GREKLAND	M	3093	154	148	152	124	117	85	88	282	455	376	309
	KV	2402	140	141	133	135	121	81	68	274	270	217	196
	SA	5495	294	289	285	259	238	166	156	556	725	593	505
ITALIEN	M	1289	16	24	43	42	44	28	28	86	96	120	139
	KV	613	23	24	23	32	34	30	20	66	44	51	46
	SA	1902	39	48	66	74	78	58	48	152	140	171	185
JUGOSLAVIEN	M	3667	187	194	197	232	186	95	77	193	260	373	385
	KV	3498	186	160	164	185	199	106	87	264	337	426	425
	SA	7165	373	354	361	417	385	201	164	457	597	799	810
TYSKLAND, FÖRBREP	M	2188	37	49	63	90	109	69	76	169	153	123	225
	KV	1822	29	33	56	78	114	70	52	148	119	103	119
	SA	4010	66	82	119	168	223	139	128	317	272	226	344
2 STOR-GÜTEBORG	M	24058	1277	986	1093	1173	1119	658	579	1690	2586	2673	3180
	KV	21616	1196	993	1016	1079	1068	633	643	1945	2524	2781	2404
	SA	45674	2473	1979	2109	2252	2187	1291	1222	3635	5110	5454	5584
DÄRAV DANMARK	M	1747	56	37	47	52	59	48	59	134	141	134	149
	KV	1312	40	42	58	52	58	52	47	120	113	103	120
	SA	3059	96	79	105	104	117	100	106	254	254	237	269
FINLAND	M	6839	372	276	307	351	389	220	117	253	638	768	1154
	KV	6340	367	284	278	303	353	208	178	552	731	852	862
	SA	13179	739	560	585	654	742	428	295	805	1369	1620	2016
NORGE	M	2357	81	62	72	95	101	64	78	238	237	174	222
	KV	2250	77	58	54	103	101	71	78	206	234	209	206
	SA	4607	158	120	126	198	202	135	156	444	471	383	428
GREKLAND	M	428	14	20	11	16	12	11	7	47	85	62	35
	KV	285	18	20	16	16	12	9	5	33	42	22	20
	SA	713	32	40	27	32	24	20	12	80	127	84	55
ITALIEN	M	387	9	13	19	17	11	8	4	24	22	39	45
	KV	172	5	4	9	12	10	9	8	12	16	15	8
	SA	559	14	17	28	29	21	17	12	36	38	54	53
JUGOSLAVIEN	M	3259	164	187	227	235	203	94	64	124	171	294	548
	KV	3040	147	177	200	226	187	82	77	193	258	451	369
	SA	6299	311	364	427	461	390	176	141	317	429	745	917
TYSKLAND, FÖRBREP	M	796	11	21	24	28	38	22	27	56	38	52	106
	KV	607	10	14	27	24	35	22	30	52	45	42	35
	SA	1403	21	35	51	52	73	44	57	108	83	94	141

40-44	45-49	50-64	65-	5	6	7	8	9	10	11	12	13	14	15	16	17	18
5936	4192	6150	1324	1070	1013	1001	976	956	945	955	962	928	835	823	786	750	711
4389	3348	5849	2273	981	923	926	896	901	949	899	945	922	921	763	837	740	776
10325	7540	11999	3597	2051	1936	1927	1872	1857	1894	1854	1907	1850	1756	1586	1623	1490	1487
121	104	402	127	15	9	10	15	9	18	18	14	14	8	20	22	18	21
120	93	257	64	14	11	18	9	21	15	14	19	12	23	16	18	20	15
241	197	659	191	29	20	28	24	30	33	32	33	26	31	36	40	38	36
1998	1517	2324	465	376	349	299	326	334	329	330	364	350	315	307	300	298	196
1977	1463	2382	912	337	305	323	305	302	339	328	369	353	343	273	334	282	289
3975	2980	4706	1377	713	654	622	631	636	668	658	733	703	658	580	634	580	485
191	160	486	123	19	28	21	23	22	26	19	29	34	22	29	30	36	28
187	167	504	185	13	19	21	23	20	28	26	34	43	32	27	33	33	27
378	327	990	308	32	47	42	46	42	54	45	63	77	54	56	63	69	55
256	236	269	42	57	47	46	64	42	35	48	41	40	41	36	44	41	46
146	131	236	113	49	41	40	56	37	54	38	43	39	42	40	44	37	38
402	367	505	155	106	88	86	120	79	89	86	84	79	83	76	88	78	84
175	164	246	38	10	11	13	12	18	14	13	15	19	13	12	16	12	12
46	46	94	34	7	11	7	9	7	8	5	19	8	15	11	11	19	12
221	210	340	72	17	22	20	21	25	22	18	34	27	28	23	27	31	24
459	414	376	39	64	65	81	57	59	75	84	73	67	59	60	45	50	44
297	275	316	71	51	58	52	60	52	65	58	62	75	64	60	59	47	39
756	689	692	110	115	123	133	117	111	140	142	135	142	123	120	104	97	83
448	279	250	48	20	16	17	22	24	24	31	35	43	32	34	33	36	37
209	246	327	119	11	11	18	16	22	25	26	27	42	42	30	33	37	22
657	525	577	167	31	27	35	38	46	49	57	62	85	74	64	66	73	59
2408	1738	2423	475	362	296	353	358	382	372	424	377	387	372	360	361	297	300
1525	1152	2021	636	353	343	347	325	344	333	361	385	376	321	371	313	320	320
3933	2890	4444	1111	715	639	700	683	726	705	785	762	763	693	731	674	617	620
175	134	428	94	16	10	20	14	13	13	19	20	23	19	17	26	22	32
112	110	229	56	18	15	21	20	17	14	17	21	23	17	18	19	33	21
287	244	657	150	34	25	41	34	30	27	36	41	46	36	35	45	55	53
774	513	621	86	98	87	92	104	111	111	123	117	145	121	123	118	102	75
459	307	497	109	90	97	81	100	97	93	102	108	124	108	121	115	93	89
1233	820	1118	195	188	184	173	204	208	204	225	225	269	229	244	233	195	164
196	195	426	116	25	19	19	24	29	35	32	28	20	43	38	40	24	38
176	133	391	153	23	25	22	16	16	35	33	35	35	30	36	34	37	32
372	328	817	269	48	44	41	40	45	70	65	63	55	73	74	74	61	70
39	29	37	3	7	7	6		5	4	7	5	4	3	5	5	6	3
13	18	29	12	6	5	6	7	3	4	6	6	2	5	5	6	3	3
52	47	66	15	13	12	12	7	8	8	13	11	6	8	10	11	9	6
63	38	67	8	6	7	8	5	6	7	7	3	3	4	4	6	2	1
7	9	37	11	2	5	1	3	4	6	2	3	4	3	3	6	3	3
70	47	104	19	8	7	13	6	9	11	13	5	6	8	7	9	8	4
380	310	236	22	69	59	59	79	89	82	84	69	75	64	64	46	48	32
248	160	215	50	65	64	63	63	74	62	77	87	64	54	69	36	46	37
628	470	451	72	134	123	122	142	163	144	161	156	139	118	133	82	94	69
164	108	84	17	8	7	7	8	9	7	12	9	11	18	9	12	10	17
77	68	95	31	5	7	8	9	10	6	6	12	11	9	15	10	12	16
241	176	179	48	13	14	15	17	19	13	18	21	22	27	24	22	22	33

Tabell 3.7 (forts) Utlänningar efter kön, ålder och medborgarskap i storstadsområden 31 december 1984 enligt indelningen 1 januari 1985

STORSTADSOMRÅDE MEDBORGARSKAPSLAND	KÖN	SAMT- LIGA	DÄRAV EFTER ÅLDER										
			-3	4-6	7-9	10-12	13-15	16-17	18-19	20-24	25-29	30-34	35-39
3 STOR-MALMÖ	M	14154	789	637	675	664	692	379	337	1125	1471	1636	1497
	KV	13471	690	553	630	613	642	389	363	1120	1610	1685	1443
	SA	27625	1479	1190	1305	1277	1334	768	700	2245	3081	3321	2940
DÄRAV DANMARK	M	2276	80	73	81	98	94	59	71	175	184	188	193
	KV	1811	64	66	73	87	77	57	69	148	172	133	174
	SA	4087	144	139	154	185	171	116	140	323	356	321	367
FINLAND	M	839	49	36	43	40	43	25	9	33	37	79	123
	KV	1008	50	39	41	27	49	25	30	81	114	123	142
	SA	1847	99	75	84	67	92	50	39	114	151	202	265
NORGE	M	513	17	18	29	24	30	12	16	38	32	48	54
	KV	436	14	6	21	24	20	13	18	35	35	43	46
	SA	949	31	24	50	48	50	25	34	73	67	91	100
GREKLAND	M	308	8	14	7	11	11	5	7	45	61	47	31
	KV	178	5	8	15	6	5	3	3	23	23	23	15
	SA	486	13	22	22	17	16	8	10	68	84	70	46
ITALIEN	M	203	1	3	7	7	7	2	7	9	18	24	22
	KV	104		3	11	7	5	4	7	13	12	2	7
	SA	307	1	6	18	14	12	6	14	22	30	26	29
JUGOSLAVIEN	M	3382	183	204	180	195	245	126	80	196	282	304	292
	KV	3415	166	151	180	193	216	120	98	263	314	389	350
	SA	6797	349	355	360	388	461	246	178	459	596	693	642
TYSKLAND, FÖRBREP	M	510	7	12	14	23	22	15	9	28	33	28	66
	KV	452	4	9	16	21	32	19	15	35	37	22	25
	SA	962	11	21	30	44	54	34	24	63	70	50	91

40-44	45-49	50-64	65-	5	6	7	8	9	10	11	12	13	14	15	16	17	18
1289	1011	1526	426	208	218	226	231	218	211	237	216	227	225	240	202	177	183
976	760	1392	605	187	204	191	218	221	192	212	209	195	246	201	216	173	184
2265	1771	2918	1031	395	422	417	449	439	403	449	425	422	471	441	418	350	367
196	138	477	169	22	22	25	25	31	22	33	43	37	30	27	35	24	37
153	123	279	136	21	31	27	28	18	29	33	25	23	32	22	34	23	37
349	261	756	305	43	53	52	53	49	51	66	68	60	62	49	69	47	74
103	112	90	17	10	12	18	16	9	7	16	17	12	13	18	13	12	6
84	62	97	44	12	13	12	15	14	5	5	17	7	23	19	12	13	12
187	174	187	61	22	25	30	31	23	12	21	34	19	36	37	25	25	18
52	43	76	24	7	8	9	11	9	6	11	7	10	8	12	4	8	8
49	21	66	25	1	4	6	7	8	8	9	7	7	3	10	6	7	8
101	64	142	49	8	12	15	18	17	14	20	14	17	11	22	10	15	16
21	17	22	1	4	5	5	1	1	5	4	2	3	4	4	2	3	4
10	10	16	13	4	2	6	5	4	4	2	2	2	4	3	3	2	2
31	27	38	14	8	7	11	6	5	9	4	4	5	4	7	5	3	6
26	30	37	3	3		3	2	2	3	2	2	1	3	3	1	1	3
2	10	19	2	1	2	4	2	5	1	2	4	1	1	3	2	2	3
28	40	56	5	4	2	7	4	7	4	4	6	2	4	6	3	3	6
319	342	370	64	72	68	53	60	67	62	79	54	80	80	85	66	60	43
266	250	357	102	52	52	44	63	73	60	70	63	74	73	69	74	46	51
585	592	727	166	124	120	97	123	140	122	149	117	154	153	154	140	106	94
121	49	68	15	7	5	2	4	8	7	5	11	3	8	11	7	8	5
52	48	72	45	1	4	3	6	7	5	7	9	9	16	7	4	15	11
173	97	140	60	8	9	5	10	15	12	12	20	12	24	18	11	23	16

Tabell 4.1 Folkmängd efter ålder (absolut och relativ fördelning) i kommuner 31 december 1984 enligt indelningen 1 januari 1985
Population by age by commune Dec. 31, 1984 according to the administrative subdivision Jan. 1, 1985

KOMMUN	SAMT-LIGA	ÅRÅV EFTER ÅLDER						RELATIV ÅLDERSFÖRDELNING I PROMILLE					
		-6	7-17	18-24	25-44	45-64	65-	-6	7-17	18-24	25-44	45-64	65-
01 STOCKHOLMS LÄN													
27 BOTKYRKA	65927	6877	12567	7530	23088	11867	3998	104	191	114	350	180	61
62 DANDERYD	28484	2104	4392	3121	7621	6650	4596	74	154	110	268	233	161
25 EKERÖ	16375	1388	3532	1530	5192	3325	1408	85	216	93	317	203	86
36 HANINGE	60460	6163	11180	7312	21422	10613	3770	102	185	121	354	176	62
26 HUDDINGE	69581	6575	10950	8246	24045	14058	5707	94	157	119	346	202	82
23 JÄRFÄLLA	55776	5142	9787	6249	18549	12346	3703	92	175	112	333	221	66
86 LIDINGÖ	37987	2927	5383	3676	11177	8953	5871	77	142	97	294	236	155
82 NACKA	59009	5385	9618	5322	19490	12390	6804	91	163	90	330	210	115
88 NORRTÄLJE	42101	3392	6158	3921	11419	9232	7979	81	146	93	271	219	190
92 NYNÄSHAMN	20762	1638	3604	2028	6359	4333	2800	79	174	98	306	209	135
28 SALEM	12406	1091	3016	1324	4023	2170	782	88	243	107	324	175	63
91 SIGTUNA	28956	2623	5000	3669	9263	5964	2437	91	173	127	320	206	84
63 SOLLENTUNA	47587	4475	7807	4818	15527	10326	4634	94	164	101	326	217	97
84 SOLNA	48828	2922	4077	5033	15235	12313	9248	60	83	103	312	252	189
80 STOCKHOLM	653455	43489	57613	63200	204223	145206	139724	67	88	97	313	222	214
83 SUNDBYBERG	27444	1819	2305	3032	8890	6380	5018	66	84	110	324	232	183
81 SÖDERTÄLJE	79429	6998	12750	9535	24207	16742	9197	88	161	120	305	211	116
38 TYRESÖ	32041	2891	6266	3870	10570	6642	1802	90	196	121	330	207	56
60 TÄBY	52771	5093	9274	5035	17617	10986	4766	97	176	95	334	208	90
39 UPPLANDS-BRO	19653	2077	3876	2278	7082	3215	1125	106	197	116	360	164	57
14 UPPLANDS-VÄSBY	33477	3323	6263	3966	11948	5892	2085	99	187	118	357	176	62
15 VALLENTUNA	19189	1941	3786	1982	6278	3517	1685	101	197	103	327	183	88
87 VÄKHÖLM	6263	487	1036	605	1944	1394	797	78	165	97	310	223	127
20 VÄRMÖ	18719	1680	3293	1745	6246	3878	1877	90	176	93	334	207	100
17 VÄSTERÅKER	25810	2403	5735	2671	8688	4533	1780	93	222	103	337	176	69
03 UPPSALA LÄN													
81 ENKÖPING	32808	2603	5256	3260	9290	6998	5401	79	160	99	283	213	165
05 HÄBO	13780	1324	3306	1299	4926	2224	701	96	240	94	357	161	51
60 TIERP	19986	1474	2867	1727	4994	4553	4371	74	143	86	250	228	219
80 UPPSALA	152579	13664	21755	15968	52069	27974	21149	90	143	105	341	183	139
19 XLVKARLEBY	9361	634	1387	801	2494	2181	1864	68	148	86	266	233	199
82 ÖSTHAMMAR	21198	1834	3519	1921	6008	4291	3625	87	166	91	283	202	171
04 SÖDERMANLANDS LÄN													
84 ESKILSTUNA	88664	6659	13121	9025	24966	19947	14946	75	148	102	282	225	169
82 FLEN	17447	1359	2737	1667	4636	3805	3243	78	157	96	266	218	186
83 KATRINEHOLM	31883	2414	4569	3101	8531	7146	6122	76	143	97	268	224	192
80 NYKÖPING	64686	5259	10263	5956	18395	14059	10754	81	159	92	284	217	166
81 ÖXELÖSUND	13376	1057	2104	1406	3914	3290	1605	79	157	105	293	246	120
86 STRÅNGNÄS	24715	2156	3951	2304	7021	5070	4213	87	160	93	284	205	170
28 VINGÅKER	9744	851	1523	844	2644	2095	1787	87	156	87	271	215	183
05 ÖSTERGÖTLANDS LÄN													
60 BOXHÖLM	5692	431	868	466	1483	1227	1217	76	152	82	261	216	214
62 FINSPIÅNG	23874	1925	3813	2318	6551	5350	3917	81	160	97	274	224	164

KOMMUN	SAMT- LIGA	DRÄV EFTER ÅLDER						RELATIV ÅLDERFÖRDELNING I PROMILLE					
		-6	7-17	18-24	25-44	45-64	65~	-6	7-17	18-24	25-44	45-64	65~
13 KINDA	10230	751	1640	842	2524	2176	2297	73	160	82	247	213	225
80 LINKÖPING	115600	9318	16375	12507	34236	25375	17789	81	142	108	296	220	154
86 MJÖLBY	25769	2128	4114	2435	7173	5407	4512	83	160	94	278	210	175
83 MOTALA	41364	3318	6293	3890	11236	9068	7559	80	152	94	272	219	183
81 NORRKÖPING	118451	8991	16883	11980	33270	26312	21015	76	143	101	281	222	177
82 SÖDERKÖPING	12175	1195	2073	1020	3624	2435	1828	98	170	84	298	200	150
84 VADSTENA	7505	518	1193	651	1991	1639	1513	69	159	87	265	218	202
63 VALDEMARSVIK	8906	732	1378	721	2336	1918	1821	82	155	81	262	215	204
12 YDRE	4373	355	661	360	1055	955	987	81	151	82	241	218	226
61 ÅTVIDABERG	12847	1020	2095	1179	3448	2784	2321	79	163	92	268	217	181
09 ÖDESHÖG	6101	494	1027	474	1521	1305	1280	81	168	78	249	214	210
06 JÖNKÖPINGS LÄN													
04 ANEBY	6903	628	1179	622	1820	1354	1300	91	171	90	264	196	188
86 EKSJÖ	18054	1518	2722	1602	4674	3879	3659	84	151	89	259	215	203
62 GISLAVED	28376	2532	4679	3080	7797	5974	4314	89	165	109	275	211	152
17 GNÖSJÖ	9086	885	1628	925	2632	1800	1216	97	179	102	290	198	134
80 JÖNKÖPING	107031	8470	15934	10670	28622	24287	19048	79	149	100	267	227	178
82 NÄSSJÖ	30900	2250	4585	2828	7895	7298	6044	73	148	92	256	236	196
84 SKVSJÖ	11634	971	1788	1047	2835	2651	2342	83	154	90	244	228	201
87 TRANÅS	18122	1285	2626	1726	4415	4261	3809	71	145	95	244	235	210
65 VÄGGERYD	12133	1125	2034	1051	3285	2512	2126	93	168	87	271	207	175
85 VETLANDA	28190	2204	4407	2624	7248	6147	5560	78	156	93	257	218	197
83 VÄRNAMO	30495	2609	4736	3067	8242	6832	5009	86	155	101	270	224	164
07 KRONBERGS LÄN													
64 ALVESTA	19791	1865	3061	1739	5337	4155	3634	94	155	88	270	210	184
61 LESSEBO	8874	746	1406	687	2430	1831	1774	84	158	77	274	206	200
81 LJUNGBY	27360	2254	4367	2611	7323	5932	4873	82	160	95	268	217	178
67 MARKARYD	11323	875	1784	1083	2800	2572	2209	77	158	96	247	227	195
63 TINGSRYD	14452	1198	2031	1048	3471	3378	3326	83	141	73	240	234	230
60 UPPVIDINGE	10621	758	1509	887	2469	2467	2531	71	142	84	232	232	238
80 VÄXJÖ	66173	5530	10502	6908	19504	13974	9755	84	159	104	295	211	147
65 ÅLMHULT	15671	1279	2305	1488	4180	3494	2925	82	147	95	267	223	187
08 KALMAR LÄN													
85 BORGHOLM	11183	850	1513	891	2714	2530	2685	76	135	80	243	226	240
62 EMMABODA	10952	798	1629	988	2831	2525	2181	73	149	90	258	231	199
60 HULTSFRED	17120	1264	2400	1610	4203	4013	3630	74	140	94	246	234	212
21 HÖGSBY	7547	576	1009	624	1724	1687	1927	76	134	83	228	224	255
80 KALMAR	53747	4309	7267	5509	15112	11859	9691	80	135	102	281	221	180
61 MÜNSTERAS	13093	991	2036	1236	3497	2919	2414	76	156	94	267	223	184
40 MÖRBYLÅNGA	12805	1174	2108	996	3525	2707	2295	92	165	78	275	211	179
81 NYBRÖ	20992	1503	3072	1938	5441	4788	4250	72	146	92	259	228	202
82 OSKARSHAMN	27788	2188	4328	2669	7681	5992	4930	79	156	96	276	216	177
34 TORSÅS	7921	649	1157	629	1907	1749	1830	82	146	79	241	221	231
84 VIMMERBY	15837	1204	2368	1538	4098	3567	3062	76	150	97	259	225	193
83 VÄSTERVIK	40395	3092	5811	3788	10643	8982	8079	77	144	94	263	222	200

Tabell 4.1 (forts) Folkmängd efter ålder (absolut och relativ fördelning) i kommuner 31 december 1984 enligt indelningen 1 januari 1985

KOMMUN	SAMT-LIGA	DÄRAV EFTER ÅLDER						RELATIV ALDERSFÖRDELNING I PROMILLE					
		-6	7-17	18-24	25-44	45-64	65-	-6	7-17	18-24	25-44	45-64	65-
09 GOTLANDS LÄN													
80 GOTLAND	56203	4801	8399	5666	15916	11525	9896	85	149	101	283	205	176
10 BLEKINGE LÄN													
82 KARLSHAMN	31678	2382	4725	3111	8516	7349	5595	75	149	98	269	232	177
80 KARLSKRONA	59660	4777	8736	5525	15986	13124	11512	80	146	93	268	220	193
60 OLOFSTRÖM	15070	1034	2398	1669	3926	3643	2400	69	159	111	261	242	159
81 RONNEBY	29684	2380	4574	2750	7755	6624	5601	80	154	93	261	223	189
83 SÜLVESBORG	15560	1210	2324	1467	4150	3616	2793	78	149	94	267	232	179
11 KRISTIANSTADS LÄN													
62 BROMÖLLA	12143	1165	1999	1170	3365	2645	1799	96	165	96	277	218	148
68 BRSTAD	12453	1002	1778	1035	3113	2742	2783	80	143	83	250	220	223
83 HÄSLEHOLM	48600	3760	7684	4691	12818	10691	8956	77	158	97	264	220	184
66 KLIPPAN	16261	1194	2580	1535	4265	3698	2989	73	159	94	262	227	184
80 KRISTIANSTAD	69581	5522	10317	6625	19046	15406	12665	79	148	95	274	221	182
63 OSBY	13633	1107	2028	1271	3443	3019	2765	81	149	93	253	221	203
65 PERSTORP	7258	629	1124	820	1900	1713	1072	87	155	113	262	236	148
81 SIMRISHAMN	20018	1373	2637	1704	4839	4846	4619	69	132	85	242	242	231
60 TOMELILLA	12389	1004	1696	1045	3036	2849	2759	81	137	84	245	230	223
67 ÅSTORP	12638	1129	2374	1151	3841	2439	1704	89	188	91	304	193	135
82 ÄNGELHOLM	31071	2516	4662	2824	8374	6869	5826	81	150	91	270	221	188
37 HÖRTELJUNGA	9303	823	1460	866	2338	2051	1765	88	157	93	251	220	190
21 ÖSTRA GÖINGE	14982	1308	2511	1463	3998	3120	2582	87	168	98	267	208	172
12 MALMÖHUS LÄN													
60 BJUV	14179	1215	2602	1285	4121	3008	1948	86	184	91	291	212	137
31 BURLÖV	14308	1218	2355	1527	4403	3217	1588	85	165	107	308	225	111
85 ESLÖV	26356	2080	4170	2580	7257	5703	4566	79	158	98	275	216	173
83 HELSINGBORG	104689	7542	13445	10362	29233	24104	20003	72	128	99	279	230	191
84 HÖGANÄS	22232	1670	3776	1776	5962	4945	4103	75	170	80	268	222	185
66 HÖRBY	12845	1103	1799	1130	3330	2765	2718	86	140	88	259	215	212
67 HÖR	11495	1092	1806	950	3158	2348	2141	95	157	83	275	204	186
61 KÄVLINGE	20977	1947	4084	1824	6601	3993	2528	93	195	87	315	190	121
82 LANDSKRONA	35350	2435	4806	3391	9328	8379	7011	69	136	96	264	237	198
62 LOMMA	16915	1379	3384	1521	4954	3973	1704	82	200	90	293	235	101
81 LUND	81199	7404	11402	8431	28619	14365	10978	91	140	104	352	177	135
80 MALMÖ	229107	15167	24512	23062	62751	56784	46831	66	107	101	274	248	204
65 SjöBO	15123	1226	2275	1297	3944	3359	3022	81	150	86	261	222	200
64 SKURUP	12824	1129	2134	1041	3638	2621	2261	88	166	81	284	204	176
30 STAFFANSTORP	17323	1652	3606	1665	5609	3530	1261	95	208	96	324	204	73
14 SVALÖV	12760	1068	2236	1099	3530	2548	2279	84	175	86	277	200	179
63 SVEDALA	16482	1695	3231	1361	5441	3060	1694	103	196	83	330	186	103
87 TRELLEBORG	34071	2598	4832	3223	9201	8243	5974	76	142	95	270	242	175
33 VELLINGE	24995	2106	5184	1969	7970	5237	2529	84	207	79	319	210	101
86 YSTAD	23910	1718	3087	2095	6074	5670	5266	72	129	88	254	237	220

KOMMUN	SAMT- LIGA	DKRAV EFTER ALDER						RELATIV ALDERSFÖRDELNING I PROMILLE					
		-6	7-17	18-24	25-44	45-64	65-	-6	7-17	18-24	25-44	45-64	65-
13 HALLANDS LÄN													
82 FALKENBERG	35523	3069	5418	3302	9281	7717	6736	86	153	93	261	217	190
80 HALMSTAD	76971	6149	11226	7535	21293	17277	13491	80	146	98	277	224	175
15 HYLTE	10921	860	1628	1025	2647	2466	2295	79	149	94	242	226	210
84 KUNGSBACKA	47700	4188	8896	4553	14672	10184	5207	88	186	95	308	214	109
81 LAHOLM	21404	1888	3421	1786	5723	4543	4043	88	160	83	267	212	189
83 VARBERG	45828	3943	7205	4306	13024	9502	7848	86	157	94	284	207	171
14 GÖTEBORGS O BOHUS LÄN													
80 GÖTEBORG	424085	30857	47754	44317	128871	94494	77792	73	113	105	304	223	183
01 HÄRRYDA	24638	2350	4690	2291	7979	4891	2437	95	190	93	324	199	99
82 KUNGÄLV	31209	2620	5361	3400	9063	6945	3820	84	172	109	290	223	122
84 LYSEKIL	14971	1222	2215	1283	4011	3230	3010	82	148	86	268	216	201
30 MUNKEDAL	10734	874	1708	927	2847	2377	2001	81	159	86	265	221	186
81 MÖLNDAL	49063	4140	7574	4953	15159	10914	6323	84	154	101	309	222	129
21 ÖRUST	12909	1168	2065	1083	3646	2579	2368	90	160	84	282	200	183
02 PARTILLE	28681	2639	4752	3007	8795	6196	3292	92	166	105	307	216	115
27 SOTENXS	9208	708	1163	707	2190	2056	2384	77	126	77	238	223	259
15 STENUNGSUND	16864	1478	3090	1829	5299	3472	1696	88	183	108	314	206	101
86 STRÖMSTAD	9980	705	1431	869	2650	2191	2134	71	143	87	266	220	214
35 TANUM	11506	875	1658	928	2771	2505	2769	76	144	81	241	218	241
19 TJBÖRN	12425	1135	2041	1106	3461	2745	1937	91	164	89	279	221	156
85 UDDEVALLA	45703	3346	6306	4752	12110	11264	7925	73	138	104	265	246	173
07 ÖCKERÖ	10102	944	1779	987	2820	2077	1495	93	176	98	279	206	148
15 ÄLVSBERGS LÄN													
21 ALE	23486	2028	4771	2297	7342	4344	2704	86	203	98	313	185	115
82 ALINGSRIS	31074	2685	4919	2757	8814	6460	5439	86	158	89	284	208	175
60 BENGTSFORS	11962	880	1605	1057	2924	2718	2778	74	134	88	244	227	232
83 BORÅS	99945	7315	13936	10010	27391	22836	18457	73	139	100	274	228	185
04 DALS-ED	5341	427	817	472	1336	1066	1223	80	153	88	250	200	229
07 FÄRGELANDA	7422	661	1187	639	1996	1604	1335	89	160	86	269	216	180
66 HERRLJUNGA	9329	754	1483	800	2460	2009	1823	81	159	86	264	215	195
24 LERUM	30898	2863	6439	2924	9625	6143	2904	93	208	95	312	199	94
62 LILLA EDET	11939	1145	2001	1074	3446	2465	1808	96	168	90	289	206	151
63 MARK	31748	2649	4834	2834	8491	6955	5985	83	152	89	267	219	189
61 MELLERUD	10532	821	1428	863	2553	2474	2393	78	136	82	242	235	227
65 SVENLJUNGA	10985	894	1807	955	2910	2288	2131	81	164	87	265	208	194
52 TRANEMO	12331	1075	2020	1183	3388	2628	2037	87	164	96	275	213	165
81 TROLLHATTAN	48922	3818	7031	5493	13915	11077	7588	78	144	112	284	226	155
84 ULRICEHAMN	22145	1837	3354	1946	5713	4858	4437	83	151	88	258	219	200
27 VÄRGÅRDA	9459	877	1626	806	2657	1884	1609	93	172	85	281	199	170
80 VÄNERSBORG	35540	2997	5352	3456	9750	7944	6041	84	151	97	274	224	170
85 ÄMÅL	13267	870	1841	1195	3383	3189	2789	66	139	90	255	240	210
16 SKARABORGS LÄN													
03 ESSUNGA	5906	486	920	474	1556	1248	1222	82	156	80	263	211	207

Tabell 4.1 (forts) Folkmängd efter ålder (absolut och relativ fördelning) i kommuner 31 december 1984 enligt indelningen 1 januari 1985

KOMMUN	SAMT- LIGA	DÅRAV EFTER ÅLDER						RELATIV ÅLDERSFÖRDELNING I PROMILLE					
		-6	7-17	18-24	25-44	45-64	65-	-6	7-17	18-24	25-44	45-64	65-
86 FALKÖPING	31565	2463	4510	2970	8077	7231	6314	78	143	94	256	229	200
02 GRÅSTORP	5831	477	925	521	1550	1215	1143	82	159	89	266	208	196
43 GULLSPÅNG	6461	521	951	593	1649	1429	1318	81	147	92	255	221	204
61 GÖTENE	13086	1230	2250	1112	3620	2587	2287	94	172	85	277	198	175
23 HÄBO	8666	1014	1749	790	2633	1500	980	117	202	91	304	173	113
84 HJO	8938	812	1425	730	2484	1795	1692	91	159	82	278	201	189
37 KARLSBORG	8087	659	1212	717	2058	1765	1676	81	150	89	254	218	207
81 LIDKÖPING	35229	2779	5220	3510	9513	7684	6523	79	148	100	270	218	185
80 MARIESTAD	24178	1897	3736	2639	6534	5462	3910	78	155	109	270	226	162
22 MULLSJÖ	6900	795	1438	520	2196	1110	841	115	208	75	318	161	122
82 SKARA	17933	1496	2695	1799	4817	3708	3418	83	150	100	269	207	191
83 SKÖVDE	46273	3880	6964	5004	13474	9887	7064	84	150	108	291	214	153
62 TIBRO	11136	945	1891	1081	3084	2301	1834	85	170	97	277	207	165
85 TIDAHOLM	13048	983	1963	1285	3368	2900	2549	75	150	98	258	222	195
63 TUREBODA	10257	855	1532	957	2659	2232	2022	83	149	93	259	218	197
60 VARA	16888	1379	2494	1477	4343	3719	3476	82	148	87	257	220	206
17 VÄRMLANDS LÄN													
84 ARVIKA	26616	1886	3537	2395	6746	6378	5674	71	133	90	253	240	213
30 EDA	9494	686	1305	879	2289	2296	2039	72	137	93	241	242	215
82 FILIPSTAD	13910	925	1806	1201	3441	3306	3231	66	130	86	247	238	232
63 FORSHAGA	11697	1032	2170	890	3442	2342	1821	88	186	76	294	200	156
64 GRUMS	10420	797	1615	930	2823	2396	1859	76	155	89	271	230	178
83 HAGFORS	16688	1052	2168	1507	4090	4360	3511	63	130	90	245	261	210
61 HAMMARÖ	12535	1174	2020	1024	3825	2809	1683	94	161	82	305	224	134
80 KARLSTAD	74324	5627	9874	7861	21312	17437	12213	76	133	106	287	235	164
15 KIL	11427	985	2151	992	3476	2308	1515	86	188	87	304	202	133
81 KRISTINEHAMN	26356	1989	3643	2482	7067	6262	4913	75	138	94	268	238	186
62 MUNKFORS	4889	278	610	439	1076	1325	1161	57	125	90	220	271	237
60 STORFORS	5411	434	824	434	1482	1222	1015	80	152	80	274	226	188
66 SUNNE	13147	881	1723	1079	3056	3273	3135	67	131	82	232	249	238
85 SÄFFLE	18394	1294	2671	1683	4577	4438	3731	70	145	91	249	241	203
37 TORSBY	15325	1042	1896	1260	3471	3969	3687	68	124	82	226	259	241
65 ÅRJÄNG	9866	713	1378	819	2441	2280	2235	72	140	83	247	231	227
18 ÖREBRO LÄN													
82 ASKERSUND	11744	984	1714	1042	2980	2488	2536	84	146	89	254	212	216
62 DEGERFORS	12014	913	1914	1150	3333	2616	2088	76	159	96	277	218	174
61 HALLSBERG	16828	1413	2654	1522	4605	3694	2940	84	158	90	274	220	175
63 HÄLLEFORS	9974	605	1378	946	2452	2438	2155	61	138	95	246	244	216
83 KARLSKOGA	35170	2332	4852	3490	9391	8197	6908	66	138	99	267	233	196
81 KUMLA	17806	1397	2855	1640	5101	3690	3123	78	160	92	286	207	175
60 LAXÅ	8102	658	1210	793	2120	1897	1424	81	149	98	262	234	176
85 LINDESBERG	24870	1927	3828	2220	6798	5322	4775	77	154	89	273	214	192
64 LJUSNARSBERG	6787	468	904	551	1691	1550	1623	69	133	81	249	228	239
84 NORA	10097	853	1610	798	2867	2042	1927	84	159	79	284	202	191
80 ÖREBRO	117569	9040	16431	11565	33885	25099	21549	77	140	98	288	213	183

KOMMUN	SAMT- LIGA	DRÄV EFTER ÅLDER						RELATIV ÅLDERSFÖRDELNING I PROMILLE					
		-6	7-17	18-24	25-44	45-64	65-	-6	7-17	18-24	25-44	45-64	65-
19 VÄSTMANLANDS LÄN													
84 ARBOGA	14484	1067	2218	1434	3926	3279	2560	74	153	99	271	226	177
82 FAGERSTA	14199	960	1911	1357	3656	3500	2815	68	135	96	257	246	198
61 HALLSTAHAMMAR	17036	1239	2775	1807	4731	3968	2516	73	163	106	278	233	148
17 HEBY	13162	1113	1985	1164	3436	2979	2485	85	151	88	261	226	189
60 KUNGSÖR	8348	627	1457	734	2404	1751	1375	75	175	88	288	210	165
83 KÖPING	26503	2000	3935	2764	7447	5999	4358	75	148	104	281	226	164
62 NORBERG	6551	528	960	581	1771	1430	1281	81	147	89	270	218	196
81 SALA	21052	1705	3127	1984	5831	4507	3898	81	149	94	277	214	185
04 SKINNSKATTEBERG	5286	401	785	487	1368	1236	1009	76	149	92	259	234	191
07 SURAHAMMAR	11412	920	2049	1116	3390	2342	1595	81	180	98	297	205	140
80 VÄSTERRÅ	117658	8725	17651	12730	34964	26587	17001	74	150	108	297	226	144
20 KOPPARBERGS LÄN													
84 AVESTA	25317	1894	3503	2384	6712	5815	5009	75	138	94	265	230	198
81 BORLÅNGE	46181	3811	6559	4677	13376	10428	7330	83	142	101	290	226	159
80 FALUN	51443	4464	7458	4824	15018	11141	8538	87	145	94	292	217	166
26 GAGNEF	9904	877	1688	813	2662	2064	1800	89	170	82	269	208	182
83 HEDEMORA	16988	1305	2515	1632	4464	3698	3374	77	148	96	263	218	199
29 LEKSAND	13918	1030	1924	1142	3520	3045	3257	74	138	82	253	219	234
85 LUDVIKA	30281	2185	4064	2735	7890	7034	6373	72	134	90	261	232	210
23 MALUNG	11796	831	1594	1045	3073	2822	2431	70	135	89	261	239	206
62 MORA	19788	1562	3036	1732	5625	4161	3672	79	153	88	284	210	186
34 ORSA	7379	579	1028	635	1851	1645	1641	78	139	86	251	223	222
31 RÄTTVIK	11115	753	1472	851	2626	2578	2835	68	132	77	236	232	255
61 SMEDJEBACKEN	13328	1110	2140	1184	3671	2963	2260	83	161	89	275	222	170
82 SÄTER	11140	1063	1723	921	3284	2252	1897	95	155	83	295	202	170
21 VANSBRO	8246	548	1116	751	1899	1852	2080	66	135	91	230	225	252
39 ÄLVDALEN	8289	683	1002	793	1997	2018	1796	82	121	96	241	243	217
21 GÄVLEBORGS LÄN													
83 BOLLNÄS	28059	2176	3966	2615	7574	6444	5284	78	141	93	270	230	188
80 GÄVLE	87817	6389	12190	8947	25310	20199	14782	73	139	102	288	230	168
04 HOFORS	12459	828	1706	1161	3165	3138	2461	66	137	93	254	252	198
84 HUDIKSVALL	37723	2992	5457	3549	10502	8248	6975	79	145	94	278	219	185
61 LJUSDAL	21319	1454	2844	1815	5275	5080	4851	68	133	85	247	238	228
32 NORDANSTIG	11646	856	1721	957	2943	2612	2557	74	148	82	253	224	220
01 OCKELBO	6583	475	883	536	1691	1546	1452	72	134	81	257	235	221
21 OVANÅKER	13624	1119	2028	1183	3695	2965	2634	82	149	87	271	218	193
81 SANDVIKEN	40778	2657	6054	3842	11165	9334	7726	65	148	94	274	229	189
82 SÖDERHAMN	30525	2102	4346	2775	8149	7044	6109	69	142	91	267	231	200
22 VÄSTERNORRLANDS LÄN													
80 HÄRNÖSAND	27556	2223	4042	2373	7598	6147	5173	81	147	86	276	223	188
82 KRAMFORS	25501	1755	3215	1987	6088	6020	6436	69	126	78	239	236	252
83 SOLLEFTEÅ	25515	1847	3279	2126	6293	6227	5743	72	129	83	247	244	225
81 SUNDSVALL	93569	6860	13778	9292	26873	21907	14859	73	147	99	287	234	159
62 TIMRÅ	18405	1446	3032	1625	5293	4012	2997	79	165	88	288	218	163

Tabell 4.1 (forts) **Folkmängd efter ålder (absolut och relativ fördelning) i kommuner 31 december 1984 enligt indelningen 1 januari 1985**

KOMMUN	SAMT- LIGA	DÄRAV EFTER ÅLDER						RELATIV ÅLDERSFÖRDELNING I PROMILLE					
		-6	7-17	18-24	25-44	45-64	65-	-6	7-17	18-24	25-44	45-64	65-
60 RNGE	13134	888	1670	1157	3004	3348	3067	68	127	88	229	255	234
84 BRNSKÜLD SVIK	59918	4869	8907	5491	15803	14113	10735	81	149	92	264	236	179
23 JÄMTLANDS LÄN													
26 BERG	8700	635	1103	706	2036	2085	2135	73	127	81	234	240	245
05 BRÄCKE	8944	642	1256	732	2058	2078	2178	72	140	82	230	232	244
61 HÄRJEDALEN	12894	890	1713	1083	3222	3093	2893	69	133	84	250	240	224
09 KROKOM	13999	1274	2197	1060	3806	2909	2753	91	157	76	272	208	197
03 RAGUNDA	7432	536	960	631	1576	1864	1865	72	129	85	212	251	251
13 STRÖMSUND	16752	1187	2174	1407	3945	4069	3970	71	130	84	235	243	237
21 ÅRE	9603	707	1267	1016	2473	2103	2037	74	132	106	258	219	212
80 ÖSTERSUND	56407	4528	8033	5960	17023	12093	8770	80	142	106	302	214	155
24 VÄSTERBOTTENS LÄN													
03 BJURHOLM	3156	185	432	236	625	858	820	59	137	75	198	272	260
25 DOROTEA	3866	305	514	283	914	920	930	79	133	73	236	238	241
81 LYCKSELE	14165	1179	2094	1411	3729	3312	2440	83	148	100	263	234	172
18 MALÅ	4241	364	653	411	1104	1010	699	86	154	97	260	238	165
01 NORDMALING	7952	719	1201	581	1932	1815	1704	90	151	73	243	228	214
17 NORSJÖ	5483	435	754	485	1332	1416	1061	79	138	88	243	258	194
09 ROBERTSFORS	7778	766	1119	649	1925	1742	1577	98	144	83	247	224	203
82 SKELLEFTEÅ	74329	6345	11316	6844	20145	17280	12399	85	152	92	271	232	167
22 SORSELE	3775	301	485	306	822	963	898	80	128	81	218	255	238
21 STORUMAN	8256	736	1157	780	2098	2067	1418	89	140	94	254	250	172
80 UMEÅ	84192	7937	12574	9199	28339	16629	9514	94	149	109	337	198	113
62 VILHELMINA	8686	780	1156	829	2182	2091	1648	90	133	95	251	241	190
04 VINDELN	6758	514	971	514	1550	1666	1543	76	144	76	229	247	228
60 VÄNNÄS	8102	675	1306	712	2136	1908	1365	83	161	88	264	235	168
63 ÅSELE	4442	277	531	332	981	1132	1189	62	120	75	221	255	268
25 NORRBOTTENS LÄN													
06 ARJEPLOG	3917	279	492	350	1014	1025	757	71	126	89	259	262	193
05 ARVIDSJÄUR	8264	586	1132	741	2103	2040	1662	71	137	90	254	247	201
82 BODEN	29113	2496	4303	2764	8608	6266	4676	86	148	95	296	215	161
23 GÄLLIVARE	23717	1871	3416	2645	7000	5657	3128	79	144	112	295	239	132
83 HAPARANDA	10000	886	1634	936	2719	2232	1593	89	163	94	272	223	159
10 JOKKMOKK	6941	538	935	643	1888	1675	1262	78	135	93	272	241	182
14 KALIX	19483	1566	3104	1847	5235	4351	3380	80	159	95	269	223	173
84 KIRUNA	27220	2311	4492	3229	8131	6342	2715	85	165	119	299	233	100
80 LULEÅ	66811	5535	10304	7580	21059	14631	7702	83	154	113	315	219	115
21 PAJALA	8719	610	1219	782	1975	2320	1813	70	140	90	227	266	208
81 PITEÅ	38797	3412	6525	3582	11484	8259	5535	88	168	92	296	213	143
60 ÅLVSBYN	9536	761	1551	875	2495	2306	1548	80	163	92	262	242	162
13 ÖVERKALIX	4904	319	611	417	1129	1327	1101	65	125	85	230	271	225
18 ÖVERTORNER	6262	533	847	565	1453	1522	1342	85	135	90	232	243	214

Tabell 4.2, se nästa uppslag
Table 4.2, see overleaf

Tabell 4.2 Folkmängd efter kön och ålder (i femårsklasser) i kommuner 31 december 1984 enligt indelningen 1 januari 1985
Population by sex and age (in five-year groups) by commune Dec. 31, 1984 according to the administrative subdivision Jan. 1, 1985

KOMMUN	KÖN	SAMT- LIGA	ÅRRAV EFTER ÅLDER									
			-4	5-9	10-14	15-19	20-24	25-29	30-34	35-39	40-44	45-49
01 STOCKHOLMS LÄN												
27 BOTKYRKA	M	33025	2506	2717	3077	2885	2601	2452	2669	3362	3022	2134
	KV	32902	2357	2544	2909	2789	2589	2582	2736	3470	2795	1962
	SA	65927	4863	5261	5986	5674	5190	5034	5405	6832	5817	4096
62 DANDERYD	M	13575	770	883	1032	1116	1048	727	716	1039	1153	893
	KV	14909	701	825	1007	1144	1091	729	797	1222	1238	979
	SA	28484	1471	1708	2039	2260	2139	1456	1513	2261	2391	1872
25 EKERÖ	M	8231	479	630	867	846	475	351	444	831	908	639
	KV	8144	453	607	857	828	408	376	499	877	906	588
	SA	16375	932	1237	1724	1674	883	727	943	1708	1814	1227
36 HANINGE	M	30620	2294	2357	2761	2707	2543	2355	2513	3121	2843	1970
	KV	29840	2142	2106	2559	2616	2570	2279	2519	3113	2679	1741
	SA	60460	4436	4463	5320	5323	5113	4634	5032	6234	5522	3711
26 HUDDINGE	M	34894	2423	2396	2554	2716	2917	2835	2951	3357	3081	2289
	KV	34687	2326	2250	2551	2629	3009	2844	2725	3409	2843	2103
	SA	69581	4749	4646	5105	5345	5926	5679	5676	6766	5924	4392
23 JÄRFÄLLA	M	27947	1853	1996	2392	2340	2207	1986	2074	2597	2554	2029
	KV	27829	1789	1968	2264	2293	2076	1967	2024	2780	2567	1947
	SA	55776	3642	3964	4656	4633	4283	3953	4098	5377	5121	3976
86 LIDINGÖ	M	18258	1021	1143	1248	1326	1332	1108	1209	1632	1519	1086
	KV	19729	1016	1152	1253	1275	1220	1075	1312	1726	1596	1144
	SA	37987	2037	2295	2501	2601	2552	2183	2521	3358	3115	2230
82 NACKA	M	29040	1906	2090	2386	2220	1781	1835	2090	2872	2750	1898
	KV	29969	1901	1941	2209	2059	1832	1937	2303	3195	2508	1796
	SA	59009	3807	4031	4595	4279	3613	3772	4393	6067	5258	3694
88 NORRTÄLJE	M	21159	1261	1220	1403	1603	1454	1197	1355	1737	1640	1202
	KV	20942	1178	1179	1410	1595	1168	1162	1278	1626	1424	1135
	SA	42101	2439	2399	2813	3198	2622	2359	2633	3363	3064	2337
92 NYNÄSHAMN	M	10508	590	653	900	898	705	655	699	989	912	706
	KV	10254	552	647	833	855	637	583	687	986	848	597
	SA	20762	1142	1300	1733	1753	1342	1238	1386	1975	1760	1303
28 SALEM	M	6078	379	530	743	708	409	244	352	626	645	511
	KV	6328	377	492	702	717	374	295	453	721	687	441
	SA	12406	756	1022	1445	1425	783	539	805	1347	1332	952
91 SIGTUNA	M	14627	979	938	1232	1422	1290	1053	1060	1247	1247	1050
	KV	14329	918	906	1124	1272	1211	1064	1085	1280	1227	974
	SA	28956	1897	1844	2356	2694	2501	2117	2145	2527	2474	2024
63 SOLLENTUNA	M	23390	1653	1598	1909	1896	1646	1581	1728	2141	2147	1676
	KV	24197	1568	1609	1807	1812	1602	1634	1733	2332	2231	1533
	SA	47587	3221	3207	3716	3708	3248	3215	3461	4473	4378	3209
84 SOLNA	M	23234	1128	1005	920	1107	1873	2338	1992	1985	1542	1227
	KV	25594	994	925	894	1066	2120	2080	1837	1861	1600	1289
	SA	48828	2122	1930	1814	2173	3993	4418	3829	3846	3142	2516
80 STOCKHOLM	M	304370	16663	13638	13598	14228	22910	30016	28206	26266	20777	15044
	KV	349085	15707	13070	13015	14494	26979	29623	25916	24083	19336	15269
	SA	653455	32370	26708	26613	28722	49889	59639	54122	50349	40113	30313

50-54	55-59	60-64	65-69	70-74	75-79	80-84	85-89	90-94	95-	-6	7-17	18-24	25-44	45-64	65-
1589	1291	1089	650	490	318	120	37	15	1	3550	6453	3783	11505	6103	1631
1439	1232	1131	803	678	483	256	102	39	6	3327	6114	3747	11583	5764	2367
3028	2523	2220	1453	1168	801	376	139	54	7	6877	12567	7530	23088	11867	3998
774	723	782	680	563	391	189	70	23	3	1105	2202	1542	3635	3172	1919
813	814	872	779	729	554	340	183	62	30	999	2190	1579	3986	3478	2677
1587	1537	1654	1459	1292	945	529	253	85	33	2104	4392	3121	7621	6650	4596
432	352	328	226	200	128	56	36	2	1	712	1765	820	2534	1751	649
370	301	315	266	194	144	89	45	19	2	676	1767	710	2658	1574	759
802	653	643	492	394	272	145	81	21	3	1388	3532	1530	5192	3325	1408
1461	1123	983	634	460	307	132	44	9	3	3186	5810	3666	10832	5537	1589
1252	1074	1009	743	614	477	219	87	37	4	2977	5370	3646	10590	5076	2181
2713	2197	1992	1377	1074	784	351	131	46	7	6163	11180	7312	21422	10613	3770
1857	1638	1436	925	734	464	233	72	15	1	3377	5589	4040	12224	7220	2444
1790	1565	1380	1008	934	675	414	167	48	17	3198	5361	4206	11821	6838	3263
3647	3203	2816	1933	1668	1139	647	239	63	18	6575	10950	8246	24045	14058	5707
1567	1439	1254	726	452	285	133	48	14	1	2624	4961	3203	9211	6289	1659
1517	1428	1165	741	592	401	198	74	31	7	2518	4826	3046	9338	6057	2044
3084	2867	2419	1467	1044	686	331	122	45	8	5142	9787	6249	18549	12346	3703
1019	1013	1169	955	702	441	214	86	27	8	1463	2709	1898	5468	4287	2433
1047	1172	1303	1178	898	643	423	200	76	20	1464	2674	1778	5709	4666	3438
2066	2185	2472	2133	1600	1084	637	286	103	28	2927	5383	3676	11177	8953	5871
1558	1378	1395	1083	840	553	283	92	26	4	2695	5043	2645	9547	6229	2881
1401	1442	1522	1220	1074	777	480	275	80	17	2690	4575	2677	9943	6161	3923
2959	2820	2917	2303	1914	1330	763	367	106	21	5385	9618	5322	19490	12390	6804
1057	1122	1289	1130	1006	758	468	202	50	5	1747	3071	2123	5929	4670	3619
1010	1116	1301	1177	1151	927	650	327	105	23	1645	3087	1798	5490	4562	4360
2067	2238	2590	2307	2157	1685	1118	529	155	28	3392	6158	3921	11419	9232	7979
511	494	520	439	413	261	104	45	13	1	830	1858	1058	3255	2231	1276
496	448	561	489	420	305	192	88	24	6	808	1746	970	3104	2102	1524
1007	942	1081	928	833	566	296	133	37	7	1638	3604	2028	6359	4333	2800
315	174	150	98	83	57	38	8	6	2	560	1528	681	1867	1150	292
268	163	148	118	115	113	76	44	19	5	531	1488	643	2156	1020	490
583	337	298	216	198	170	114	52	25	7	1091	3016	1324	4023	2170	782
786	659	588	388	311	219	99	41	13	5	1362	2601	1898	4607	3083	1076
716	618	573	398	409	279	164	71	33	7	1261	2399	1771	4656	2881	1361
1502	1277	1161	786	720	498	263	112	46	12	2623	5000	3669	9263	5964	2437
1210	1169	1108	706	558	353	207	77	21	6	2258	3995	2449	7597	5163	1928
1333	1176	1121	767	734	580	382	172	58	13	2217	3812	2369	7930	5163	2706
2543	2345	2229	1473	1292	933	589	249	79	19	4475	7807	4818	15527	10326	4634
1244	1373	1804	1462	1112	663	317	115	23	4	1547	2095	2391	7857	5648	3696
1369	1792	2215	1793	1606	1099	678	260	96	20	1375	1982	2642	7378	6665	5552
2613	3165	4019	3255	2718	1762	995	375	119	24	2922	4077	5033	15235	12313	9248
14647	17245	20943	17273	14871	10032	5277	2091	552	93	22324	29347	29366	105265	67879	50189
16366	20140	25552	23097	23173	20031	13340	6897	2436	561	21165	28266	33834	98958	77327	89535
31013	37385	46495	40370	38044	30063	18617	8988	2988	654	43489	57613	63200	204223	145206	139724

Tabell 4.2 (forts) Folkmängd efter kön och ålder (i femårsklasser) i kommuner 31 december 1984 enligt indelningen 1 januari 1985

KOMMUN	KÖN	SAMT- LIGA	ÅRÅLDRADE EFTER ÅLDER									
			-4	5-9	10-14	15-19	20-24	25-29	30-34	35-39	40-44	45-49
83 SUNDBYBERG	M	13265	678	506	533	613	1110	1473	1227	1107	929	680
	KV	14179	699	530	538	613	1336	1357	1042	971	784	642
	SA	27444	1377	1036	1071	1226	2446	2830	2269	2078	1713	1322
81 SÖDERTÄLJE	M	39897	2557	2542	3082	3370	3466	3244	2894	3302	3052	2478
	KV	39532	2491	2369	2880	3265	3261	2787	2685	3226	3017	2325
	SA	79429	5048	4911	5962	6635	6727	6031	5579	6528	6069	4803
38 TYRESÖ	M	16005	1032	1136	1493	1677	1340	1053	1024	1452	1610	1190
	KV	16036	975	1161	1497	1522	1194	1056	1106	1676	1593	1169
	SA	32041	2007	2297	2990	3199	2534	2109	2130	3128	3203	2359
60 TÄBY	M	25989	1919	1938	2224	2097	1731	1581	1823	2565	2640	1839
	KV	26782	1727	1895	2175	2084	1612	1603	1967	2859	2579	1761
	SA	52771	3646	3833	4399	4181	3343	3184	3790	5424	5219	3600
39 UPPLANDS-BRO	M	9895	751	821	990	784	850	747	760	1080	939	583
	KV	9758	744	775	931	844	741	724	809	1207	816	471
	SA	19653	1495	1596	1921	1628	1591	1471	1569	2287	1755	1054
14 UPPLANDS-VÄSBY	M	16668	1175	1309	1536	1445	1354	1268	1340	1733	1603	1069
	KV	16809	1178	1252	1487	1440	1376	1224	1426	1879	1475	1055
	SA	33477	2353	2561	3023	2885	2730	2492	2766	3612	3078	2124
15 VALLENTUNA	M	9723	688	818	972	909	657	572	679	955	904	653
	KV	9466	651	724	821	845	624	526	729	997	916	614
	SA	19189	1339	1542	1793	1754	1281	1098	1408	1952	1820	1267
87 VAXHOLM	M	3124	185	179	251	268	208	136	215	304	308	217
	KV	3139	163	195	254	257	168	165	211	314	291	186
	SA	6263	348	374	505	525	376	301	426	618	599	403
20 VÄRMÖ	M	9650	597	682	840	802	579	559	654	1021	968	659
	KV	9049	584	638	728	723	545	572	674	1002	796	514
	SA	18719	1181	1320	1568	1525	1124	1131	1328	2023	1764	1173
17 ÖSTERÅKER	M	13149	843	1123	1421	1387	880	629	867	1419	1368	920
	KV	12661	765	1051	1349	1202	788	660	955	1495	1295	788
	SA	25810	1608	2174	2770	2589	1668	1289	1822	2914	2663	1708
03 UPPSALA LÄN												
81 ENKÖPING	M	16461	954	989	1311	1309	1167	1100	1087	1356	1244	969
	KV	16347	904	946	1208	1275	1056	997	1011	1403	1092	938
	SA	32808	1858	1935	2519	2584	2223	2097	2098	2759	2336	1907
05 HÄBO	M	7073	477	630	848	761	415	256	452	880	820	458
	KV	6707	403	624	768	677	326	312	590	892	724	373
	SA	13780	880	1254	1616	1438	741	568	1042	1772	1544	831
60 TIERP	M	10163	523	548	690	759	613	609	616	776	632	517
	KV	9823	512	554	653	702	514	494	565	713	589	487
	SA	19986	1035	1102	1343	1461	1127	1103	1181	1489	1221	1004
80 UPPSALA	M	74131	4968	4885	5142	5039	5588	6813	6801	7109	5583	3824
	KV	78448	4971	4580	5007	5015	6192	6844	6495	7073	5351	3873
	SA	152579	9939	9465	10149	10054	11780	13657	13296	14182	10934	7697
19 ÄLVKARLEBY	M	4637	220	266	309	385	273	260	304	379	327	246
	KV	4724	234	266	318	307	244	279	284	352	309	225
	SA	9361	454	532	627	692	517	539	588	731	636	471

50-54	55-59	60-64	65-69	70-74	75-79	80-84	85-89	90-94	95-	-6	7-17	18-24	25-44	45-64	65-
648	767	967	795	567	388	196	61	18	2	908	1122	1410	4736	3062	2027
673	803	1200	910	858	605	403	167	40	8	911	1183	1622	4154	3318	2991
1321	1570	2167	1705	1425	993	599	228	58	10	1819	2305	3032	8890	6380	5018
2103	1956	1938	1392	1166	783	384	140	36	12	3593	6485	4939	12492	8475	3913
2017	1902	2023	1589	1510	1095	673	288	108	21	3405	6265	4596	11715	8267	5284
4120	3858	3961	2981	2676	1878	1057	428	144	33	6998	12750	9535	24207	16742	9197
947	724	544	322	239	139	60	15	5	3	1480	3151	2047	5139	3405	783
875	666	527	360	282	213	102	42	16	4	1411	3115	1823	5431	3237	1019
1822	1390	1071	682	521	352	162	57	21	7	2891	6266	3870	10570	6642	1802
1371	1139	1125	743	590	391	186	66	17	4	2637	4697	2575	8609	5474	1997
1341	1203	1207	882	755	576	348	149	47	12	2456	4577	2460	9008	5512	2769
2712	2342	2332	1625	1345	967	534	215	64	16	5093	9274	5035	17617	10986	4766
390	374	325	186	147	104	44	13	5	2	1054	1960	1182	3526	1672	501
381	389	302	192	206	126	58	32	10		1023	1916	1096	3556	1543	624
771	763	627	378	353	230	102	45	15	2	2077	3876	2278	7082	3215	1125
747	591	567	382	287	157	71	28	3	3	1686	3195	1938	5944	2974	931
672	591	600	423	333	203	127	51	15	2	1637	3068	2028	6004	2918	1154
1419	1182	1167	805	620	360	198	79	18	5	3323	6263	3966	11948	5892	2085
492	371	324	236	211	146	80	39	15	2	1018	1986	1040	3110	1840	729
432	323	308	269	254	196	130	64	31	12	923	1800	942	3168	1677	956
924	694	632	505	465	342	210	103	46	14	1941	3786	1982	6278	3517	1685
167	158	182	120	105	83	25	8	4	1	257	507	327	963	724	346
143	151	190	149	116	92	52	28	12	2	230	529	278	981	670	451
310	309	372	269	221	175	77	36	16	3	487	1036	605	1944	1394	797
497	472	446	312	265	167	99	24	6	1	849	1734	917	3202	2074	874
453	409	428	296	287	225	103	63	27	2	831	1559	828	3044	1804	1003
950	881	874	608	552	392	202	87	33	3	1680	3293	1745	6246	3878	1877
642	454	391	313	235	149	75	26	7		1273	2975	1406	4283	2407	805
533	448	357	319	230	203	127	67	24	5	1130	2760	1265	4405	2126	975
1175	902	748	632	465	352	202	93	31	5	2403	5735	2671	8688	4533	1780
828	815	877	790	716	489	283	129	43	5	1348	2669	1713	4787	3489	2455
801	815	955	848	707	640	413	252	78	8	1255	2587	1547	4503	3509	2946
1629	1630	1832	1638	1423	1129	696	381	121	13	2603	5256	3260	9290	6998	5401
324	246	186	118	94	64	32	7	4	1	712	1709	710	2408	1214	320
259	180	198	132	108	72	40	22	7		612	1597	589	2518	1010	381
583	426	384	250	202	136	72	29	11	1	1324	3306	1299	4926	2224	701
553	569	691	602	537	464	294	130	38	2	723	1477	933	2633	2330	2067
503	552	681	608	618	465	349	188	62	14	751	1390	794	2361	2223	2304
1056	1121	1372	1210	1155	929	643	318	100	16	1474	2867	1727	4994	4553	4371
3143	3258	3266	2795	2449	1840	1039	444	120	25	6895	11055	7672	26306	13491	8712
3406	3473	3731	3412	3152	2670	1849	934	346	74	6769	10700	8296	25763	14483	12437
6549	6731	6997	6207	5601	4510	2888	1378	466	99	13664	21755	15968	52069	27974	21149
254	289	303	220	224	209	119	38	10	2	313	703	437	1270	1092	822
243	282	339	248	295	215	170	82	28	4	321	684	364	1224	1089	1042
497	571	642	468	519	424	289	120	38	6	634	1387	801	2494	2181	1864

Tabell 4.2 (forts) Folkmängd efter kön och ålder (i femårsklasser) i kommuner 31 december 1984 enligt indelningen 1 januari 1985

KOMMUN	KÖN	SAMT- LIGA	ÅRÅV EFTER ÅLDER									
			-4	5-9	10-14	15-19	20-24	25-29	30-34	35-39	40-44	45-49
82 ÖSTHAMMAR	M	10813	649	738	820	836	701	688	714	948	790	568
	KV	10385	632	758	759	780	601	636	707	847	678	511
	SA	21198	1281	1496	1579	1616	1302	1324	1421	1795	1468	1079
04 SÖDERMANLANDS LÄN												
84 ESKILSTUNA	M	44066	2491	2547	3084	3519	3204	2991	3029	3561	3281	2583
	KV	44598	2281	2427	2877	3437	2938	2695	2830	3548	3031	2439
	SA	88664	4772	4974	5961	6956	6142	5686	5859	7109	6312	5022
82 FLEN	M	8751	501	562	659	695	597	510	578	710	577	505
	KV	8696	460	502	587	677	523	470	600	655	536	459
	SA	17447	961	1064	1246	1372	1120	980	1178	1365	1113	964
83 KATRINEHOLM	M	15651	897	925	1109	1122	1110	1061	1103	1174	1072	816
	KV	16232	804	917	1067	1089	1044	972	1005	1174	970	815
	SA	31883	1701	1842	2176	2211	2154	2033	2108	2348	2042	1631
80 NYKÖPING	M	32270	1847	2148	2460	2584	2072	1928	2181	2766	2508	1875
	KV	32416	1776	1973	2343	2385	1890	1862	2171	2636	2343	1807
	SA	64686	3623	4121	4803	4969	3962	3790	4352	5402	4851	3682
81 OXELÖSUND	M	6760	372	374	474	621	494	433	468	531	576	479
	KV	6616	385	383	501	564	399	377	409	610	510	444
	SA	13376	757	757	975	1185	893	810	877	1141	1086	923
86 STRÅNGNÄS	M	12282	740	856	959	1017	813	743	838	1047	908	676
	KV	12433	727	785	894	904	716	755	818	1063	849	616
	SA	24715	1467	1641	1853	1921	1529	1498	1656	2110	1757	1292
28 VINGÅKER	M	4832	311	326	362	356	292	311	319	405	328	241
	KV	4912	299	306	356	335	275	286	320	362	313	231
	SA	9744	610	632	718	691	567	597	639	767	641	472
05 ÖSTERGÖTLANDS LÄN												
60 BOXHOLM	M	2929	171	171	185	240	178	165	194	234	185	152
	KV	2763	138	168	201	193	120	146	189	199	171	137
	SA	5692	309	339	386	433	298	311	383	433	356	289
62 FINSPRÄNG	M	12078	710	752	886	1019	827	730	813	972	884	666
	KV	11796	654	743	837	965	663	673	763	902	814	640
	SA	23874	1364	1495	1723	1984	1490	1403	1576	1874	1698	1306
13 KINDA	M	5169	276	311	397	400	299	282	328	357	327	279
	KV	5061	245	322	346	387	250	254	303	341	332	256
	SA	10230	521	633	743	787	549	536	631	698	659	535
80 LINKÖPING	M	57069	3463	3460	4020	4074	4641	4776	4192	4619	3915	3191
	KV	58531	3201	3324	3674	3937	4406	4249	4079	4462	3944	3252
	SA	115600	6664	6784	7694	8011	9047	9025	8271	9081	7859	6443
86 MJÖLBY	M	12841	745	865	981	1054	857	813	886	1054	942	689
	KV	12928	688	857	932	973	725	732	864	964	918	627
	SA	25769	1433	1722	1913	2027	1582	1545	1750	2018	1860	1316
83 MOTALA	M	20499	1210	1265	1495	1580	1363	1382	1406	1640	1390	1155
	KV	20865	1181	1237	1395	1524	1251	1236	1406	1472	1304	1128
	SA	41364	2391	2502	2890	3104	2614	2618	2812	3112	2694	2283

50-54	55-59	60-64	65-69	70-74	75-79	80-84	85-89	90-94	95-	-6	7-17	18-24	25-44	45-64	65-
552	534	587	519	500	313	218	99	33	6	903	1805	1036	3140	2241	1688
502	487	550	527	438	427	295	172	66	12	931	1714	885	2868	2050	1937
1054	1021	1137	1046	938	740	513	271	99	18	1834	3519	1921	6008	4291	3625
2260	2401	2614	2133	1855	1378	734	308	75	18	3453	6717	4675	12862	9858	6501
2325	2495	2830	2439	2221	1764	1238	569	185	29	3206	6404	4350	12104	10089	8445
4585	4896	5444	4572	4076	3142	1972	877	260	47	6659	13121	9025	24966	19947	14946
441	446	510	453	421	318	171	75	19	3	707	1440	867	2375	1902	1460
417	476	551	463	497	388	251	123	54	7	652	1297	800	2261	1903	1783
858	922	1061	916	918	706	422	198	73	10	1359	2737	1667	4636	3805	3243
838	822	976	838	783	538	301	130	32	4	1251	2350	1562	4410	3452	2626
858	921	1100	935	946	789	508	229	74	15	1163	2219	1539	4121	3694	3496
1696	1743	2076	1773	1729	1327	809	359	106	19	2414	4569	3101	8531	7146	6122
1688	1678	1796	1536	1434	966	536	194	57	16	2703	5288	3120	9383	7037	4739
1661	1632	1922	1745	1580	1274	838	426	124	28	2556	4975	2836	9012	7022	6015
3349	3310	3718	3281	3014	2240	1374	620	181	44	5259	10263	5956	18395	14059	10754
442	399	360	283	246	114	72	18	2	2	511	1060	764	2008	1680	737
400	398	368	294	218	169	123	44	16	4	546	1044	642	1906	1610	868
842	797	728	577	464	283	195	62	18	6	1057	2104	1406	3914	3290	1605
608	559	664	639	537	354	215	85	20	4	1091	2076	1218	3536	2507	1854
623	612	712	650	636	502	344	159	59	9	1065	1875	1086	3485	2563	2359
1231	1171	1376	1289	1173	856	559	244	79	13	2156	3951	2304	7021	5070	4213
227	281	287	249	214	171	100	40	10	2	436	775	436	1363	1036	786
252	281	295	256	256	235	169	58	16	11	415	748	408	1281	1059	1001
479	562	582	505	470	406	269	98	26	13	851	1523	844	2644	2095	1787
139	170	169	167	153	128	82	35	8	3	228	444	273	778	630	576
151	136	173	173	141	147	93	63	19	5	203	424	193	705	597	641
290	306	342	340	294	275	175	98	27	8	431	868	466	1483	1227	1217
665	660	713	593	493	356	230	80	24	5	996	1920	1278	3399	2704	1781
639	650	717	601	555	441	314	164	50	11	929	1893	1040	3152	2646	2136
1304	1310	1430	1194	1048	797	544	244	74	16	1925	3813	2318	6551	5350	3917
262	296	278	317	304	236	142	64	11	3	398	820	465	1294	1115	1077
251	262	292	333	318	281	198	64	20	6	353	820	377	1230	1061	1220
513	558	570	650	622	517	340	128	31	9	751	1640	842	2524	2176	2297
2913	3001	3209	2717	2166	1536	775	313	76	12	4796	8514	6348	17502	12314	7595
3022	3245	3542	2940	2818	2130	1421	631	216	38	4522	7861	6159	16734	13061	10194
5935	6246	6751	5657	4984	3666	2196	944	292	50	9318	16375	12507	34236	25375	17789
585	674	726	623	533	411	257	105	33	8	1091	2100	1311	3695	2674	1970
643	680	783	694	657	539	407	182	51	12	1037	2014	1124	3478	2733	2542
1228	1354	1509	1317	1190	950	664	287	84	20	2128	4114	2435	7173	5407	4512
1000	1030	1255	1048	980	725	385	136	44	10	1689	3199	2025	5818	4440	3328
1063	1091	1346	1149	1191	925	569	283	101	13	1629	3094	1865	5418	4628	4231
2063	2121	2601	2197	2171	1650	954	419	145	23	3318	6293	3890	11236	9068	7559

Tabell 4.2 (forts) Folkmängd efter kön och ålder (i femårsklasser) i kommuner 31 december 1984 enligt indelningen 1 januari 1985

KOMMUN	KÖN	SAMT- LIGA	ÖKRAV EFTER ÅLDER									
			-4	5-9	10-14	15-19	20-24	25-29	30-34	35-39	40-44	45-49
81 NORRKÖPING	M	57731	3296	3536	3980	4258	4216	3947	4040	4717	4237	3207
	KV	60720	3040	3436	3883	4113	4096	3781	3887	4742	3919	3190
	SA	118451	6336	6972	7863	8371	8312	7728	7927	9459	8156	6397
82 SÖDERKÖPING	M	6110	444	456	493	486	354	334	468	549	479	346
	KV	6065	398	427	501	431	298	382	479	510	423	316
	SA	12175	842	883	994	917	652	716	947	1059	902	662
84 VÄDSTENA	M	3646	187	221	297	274	233	214	253	295	239	204
	KV	3859	176	210	295	271	198	206	230	285	269	200
	SA	7505	363	431	592	545	431	420	483	580	508	404
63 VALDEMARSVIK	M	4498	264	279	340	307	239	247	316	363	318	234
	KV	4408	264	256	324	324	234	229	277	347	239	200
	SA	8906	528	535	664	631	473	476	593	710	557	434
12 YDRE	M	2256	137	135	172	160	130	131	139	167	119	112
	KV	2117	111	142	134	146	109	114	121	142	122	106
	SA	4373	248	277	306	306	239	245	260	309	241	218
61 ÅTVIDABERG	M	6504	369	435	514	505	419	353	439	509	503	363
	KV	6343	323	407	475	513	334	314	409	525	396	341
	SA	12847	692	842	989	1018	753	667	848	1034	899	704
09 ÖDESÖG	M	3097	169	210	222	276	170	166	190	242	196	141
	KV	3004	175	195	238	212	128	138	189	205	195	149
	SA	6101	344	405	460	488	298	304	379	447	391	290
06 JÖNKÖPINGS LÄN												
04 ANEBY	M	3432	213	225	282	275	225	209	243	268	224	141
	KV	3471	243	253	247	262	204	213	217	243	203	163
	SA	6903	456	478	529	537	429	422	460	511	427	304
86 EKSJÖ	M	8889	546	597	636	695	578	578	622	653	498	422
	KV	9165	516	545	601	626	502	552	641	581	549	437
	SA	18054	1062	1142	1237	1321	1080	1130	1263	1234	1047	859
62 GISLAVED	M	14544	952	967	1113	1230	1100	1010	1008	1132	952	809
	KV	13832	869	907	1071	1090	992	874	899	1049	873	767
	SA	28376	1821	1874	2184	2320	2092	1884	1907	2181	1825	1576
17 GNOSJÖ	M	4679	340	358	376	397	329	326	352	404	299	233
	KV	4407	297	299	385	353	304	294	334	341	282	212
	SA	9086	637	657	761	750	633	620	686	745	581	445
80 JÖNKÖPING	M	52053	3106	3254	3779	4148	3692	3393	3353	3984	3658	2973
	KV	54978	2948	3061	3513	4002	3571	3250	3286	4094	3604	3089
	SA	107031	6054	6315	7292	8150	7263	6643	6639	8078	7262	6062
82 NÄSSJÖ	M	15379	803	871	1139	1141	1048	966	1002	1135	1018	806
	KV	15521	793	910	1033	1031	894	830	931	1102	911	803
	SA	30900	1596	1781	2172	2172	1942	1796	1933	2237	1929	1609
84 SÄVSJÖ	M	5884	346	392	430	402	359	353	381	433	336	310
	KV	5750	325	379	402	419	352	289	344	392	307	293
	SA	11634	671	771	832	821	711	642	725	825	643	603
87 TRANÅS	M	8808	466	502	592	698	623	526	511	653	568	493
	KV	9314	426	512	599	687	532	485	505	614	553	518
	SA	18122	892	1014	1191	1385	1155	1011	1016	1267	1121	1011

50-54	55-59	60-64	65-69	70-74	75-79	80-84	85-89	90-94	95-	-6	7-17	18-24	25-44	45-64	65-
3016	3173	3493	2816	2483	1814	1019	379	93	11	4642	8582	6062	16941	12889	8615
3034	3409	3790	3340	3281	2798	1835	819	265	62	4349	8301	5918	16329	13423	12400
6050	6582	7283	6156	5764	4612	2854	1198	358	73	8991	16883	11980	33270	26312	21015
246	291	327	263	245	192	86	35	15	1	623	1065	545	1830	1210	837
280	276	353	278	268	195	145	79	22	4	572	1008	475	1794	1225	991
526	567	680	541	513	387	231	114	37	5	1195	2073	1020	3624	2435	1828
168	201	231	191	190	125	89	28	6		272	607	333	1001	804	629
209	196	230	215	222	191	145	86	21	4	246	586	318	990	835	884
377	397	461	406	412	316	234	114	27	4	518	1193	651	1991	1639	1513
210	240	286	287	262	156	96	40	12	2	361	710	358	1244	970	855
207	264	277	277	252	232	130	60	11	4	371	668	363	1092	948	966
417	504	563	564	514	388	226	100	23	6	732	1378	721	2336	1918	1821
107	131	134	145	119	111	63	30	12	2	194	346	194	556	484	482
106	120	139	128	136	103	79	44	9	6	161	315	166	499	471	505
213	251	273	273	255	214	142	74	21	8	355	661	360	1055	955	987
315	345	361	309	314	243	146	50	10	2	537	1067	638	1804	1384	1074
328	341	390	357	326	295	159	85	22	3	483	1028	541	1644	1400	1247
643	686	751	666	640	538	305	135	32	5	1020	2095	1179	3448	2784	2321
127	160	211	184	191	118	70	41	11	2	242	529	276	794	639	617
146	167	204	167	180	152	105	41	14	4	252	498	198	727	666	663
273	327	415	351	371	270	175	82	25	6	494	1027	474	1521	1305	1280
146	167	202	178	181	122	79	43	8	1	297	596	327	944	656	612
148	152	235	187	161	152	112	51	20	5	331	583	295	876	698	688
294	319	437	365	342	274	191	94	28	6	628	1179	622	1820	1354	1300
414	484	539	506	440	327	200	111	36	7	782	1415	855	2351	1859	1627
456	548	579	548	523	412	323	159	56	11	736	1307	747	2323	2020	2032
870	1032	1118	1054	963	739	523	270	92	18	1518	2722	1602	4674	3879	3659
730	742	794	632	611	402	215	113	28	4	1334	2405	1623	4102	3075	2005
708	711	713	642	640	512	309	148	41	17	1198	2274	1457	3695	2899	2309
1438	1453	1507	1274	1251	914	524	261	69	21	2532	4679	3080	7797	5974	4314
215	209	247	202	191	112	51	27	8	3	480	831	489	1381	904	594
219	248	217	201	153	143	69	41	12	3	405	797	436	1251	896	622
434	457	464	403	344	255	120	68	20	6	885	1628	925	2632	1800	1216
2832	2765	3083	2688	2386	1674	864	332	74	15	4356	8186	5437	14388	11653	8033
2995	3109	3441	3144	3071	2330	1497	704	225	44	4114	7748	5233	14234	12634	11015
5827	5874	6524	5832	5457	4004	2361	1036	299	59	8470	15934	10670	28622	24287	19048
755	871	1097	898	778	567	303	131	41	9	1126	2362	1514	4121	3529	2727
826	996	1144	926	831	707	494	255	85	19	1124	2223	1314	3774	3769	3317
1581	1867	2241	1824	1609	1274	797	386	126	28	2250	4585	2828	7895	7298	6044
302	340	386	341	351	216	133	56	13	4	496	924	509	1503	1338	1114
316	323	381	314	320	254	201	105	31	3	475	864	538	1332	1313	1228
618	663	767	655	671	470	334	161	44	7	971	1788	1047	2835	2651	2342
480	508	571	531	435	359	199	72	16	5	659	1312	910	2258	2052	1617
498	555	638	548	585	487	332	155	67	18	626	1314	816	2157	2209	2192
978	1063	1209	1079	1020	846	531	227	83	23	1285	2626	1726	4415	4261	3809

Tabell 4.2 (forts) Folkmängd efter kön och ålder (i femårsklasser) i kommuner 31 december 1984 enligt indelningen 1 januari 1985

KOMMUN	KÖN	SAMT- LIGA	ÅRRAV EFTER ÅLDER									
			-4	5-9	10-14	15-19	20-24	25-29	30-34	35-39	40-44	45-49
65 VAGGERYD	M	6154	397	437	525	429	394	388	400	507	405	286
	KV	5979	398	445	444	428	313	369	413	419	384	286
	SA	12133	795	882	969	857	707	757	813	926	789	572
85 VETLANDA	M	14234	793	943	1035	1137	965	849	930	1077	904	746
	KV	13956	717	832	986	1054	773	752	886	958	892	712
	SA	28190	1510	1775	2021	2191	1738	1601	1816	2035	1796	1458
83 VÄRNAMO	M	15157	938	968	1114	1212	1061	1091	1028	1089	1015	849
	KV	15338	913	946	1035	1166	1059	935	1011	1098	975	909
	SA	30495	1851	1914	2149	2378	2120	2026	2039	2187	1990	1758
07 KRONBERGS LÄN												
64 ALVESTA	M	10098	687	719	707	699	655	658	746	759	651	489
	KV	9693	659	656	684	673	526	616	684	666	557	446
	SA	19791	1346	1375	1391	1372	1181	1274	1430	1425	1208	935
61 LESSEBO	M	4508	280	300	374	304	244	243	286	418	310	238
	KV	4366	251	280	299	298	209	232	301	363	277	223
	SA	8874	531	580	673	602	453	475	587	781	587	461
81 LJUNGBY	M	13841	825	948	1004	1104	941	895	918	1046	952	767
	KV	13519	767	869	940	986	848	823	877	982	830	732
	SA	27360	1592	1817	1944	2090	1789	1718	1795	2028	1782	1499
67 MARKARYD	M	5748	306	357	428	480	394	302	357	423	349	324
	KV	5575	280	363	390	417	327	285	343	388	353	305
	SA	11323	586	720	818	897	721	587	700	811	702	629
63 TINGSRYD	M	7355	429	475	470	471	356	422	483	514	437	401
	KV	7097	395	449	439	471	322	360	432	439	384	346
	SA	14452	824	924	909	942	678	782	915	953	821	747
60 UPPVIDINGE	M	5423	263	311	343	420	316	294	302	379	322	262
	KV	5198	259	299	334	345	264	253	285	339	295	263
	SA	10621	522	610	677	765	580	547	587	718	617	525
80 VÄXJÖ	M	32672	2009	2202	2460	2721	2364	2265	2401	2805	2382	1886
	KV	33501	1878	2065	2418	2376	2447	2233	2382	2706	2330	1955
	SA	66173	3887	4267	4878	5097	4811	4498	4783	5511	4712	3841
65 ÄLMHULT	M	8005	452	504	564	543	544	551	550	612	502	409
	KV	7666	444	492	503	513	513	460	512	554	439	380
	SA	15671	896	996	1067	1056	1057	1011	1062	1166	941	789
08 KALMAR LÄN												
85 BORGHOLM	M	5629	325	326	382	371	329	310	379	399	330	285
	KV	5554	282	307	331	326	275	282	313	389	312	281
	SA	11183	607	633	713	697	604	592	692	788	642	566
62 EMMABODA	M	5657	302	326	386	434	350	336	355	422	359	329
	KV	5295	269	277	368	402	301	298	318	370	373	307
	SA	10952	571	603	754	836	651	634	673	792	732	636
60 HULTSFRED	M	8678	467	533	544	652	571	547	510	624	536	425
	KV	8442	389	472	530	596	520	476	473	557	480	481
	SA	17120	856	1005	1074	1248	1091	1023	983	1181	1016	906

50-54	55-59	60-64	65-69	70-74	75-79	80-84	85-89	90-94	95-	-6	7-17	18-24	25-44	45-64	65-
279	313	369	328	292	212	110	61	18	4	544	1072	566	1700	1247	1025
304	300	375	311	271	243	176	71	22	7	581	962	485	1585	1265	1101
583	613	744	639	563	455	286	132	40	11	1125	2034	1051	3285	2512	2126
743	720	848	744	738	543	342	122	46	9	1168	2272	1433	3760	3057	2544
713	793	872	784	750	637	499	252	72	22	1036	2135	1191	3488	3090	3016
1456	1513	1720	1528	1488	1180	841	374	118	31	2204	4407	2624	7248	6147	5560
778	806	909	766	683	479	234	105	25	7	1323	2424	1546	4223	3342	2299
819	876	886	799	716	581	349	178	73	14	1286	2312	1521	4019	3490	2710
1597	1682	1795	1565	1399	1060	583	283	98	21	2609	4736	3067	8242	6832	5009
493	533	579	507	466	375	222	112	34	7	958	1565	944	2814	2094	1723
535	525	555	468	489	402	334	155	56	7	907	1496	795	2523	2061	1911
1028	1058	1134	975	955	777	556	267	90	14	1865	3061	1739	5337	4155	3634
206	224	253	249	235	185	104	38	12	5	380	758	364	1257	921	828
195	220	272	237	261	216	136	71	19	6	366	648	323	1173	910	946
401	444	525	486	496	401	240	109	31	11	746	1406	687	2430	1831	1774
718	712	784	706	637	451	262	127	38	6	1177	2266	1379	3811	2981	2227
690	747	782	684	641	565	444	237	63	12	1077	2101	1232	3512	2951	2646
1408	1459	1566	1390	1278	1016	706	364	101	18	2254	4367	2611	7323	5932	4873
320	315	362	327	294	228	111	60	10	1	447	922	596	1431	1321	1031
309	308	329	297	332	224	187	86	42	10	428	862	487	1369	1251	1178
629	623	691	624	626	452	298	146	52	11	875	1784	1083	2800	2572	2209
391	424	505	458	443	325	229	77	36	9	623	1025	553	1856	1721	1577
403	424	484	400	444	421	276	154	48	6	575	1006	495	1615	1657	1749
794	848	989	858	887	746	505	231	84	15	1198	2031	1048	3471	3378	3326
289	301	382	370	353	266	155	68	25	2	381	784	488	1297	1234	1239
265	327	378	342	334	265	199	100	42	10	377	725	399	1172	1233	1292
554	628	760	712	687	531	354	168	67	12	758	1509	887	2469	2467	2531
1647	1701	1590	1296	1169	937	525	234	67	11	2854	5427	3475	9853	6824	4239
1755	1733	1707	1501	1417	1168	826	425	147	32	2676	5075	3433	9651	7150	5516
3402	3434	3297	2797	2586	2105	1351	659	214	43	5530	10502	6908	19504	13974	9755
418	433	506	408	416	288	181	95	28	1	657	1179	771	2215	1766	1417
433	463	452	348	401	334	251	126	39	9	622	1126	717	1965	1728	1508
851	896	958	756	817	622	432	221	67	10	1279	2305	1488	4180	3494	2525
291	320	366	369	379	251	138	61	16	2	450	811	472	1418	1262	1216
294	309	384	382	377	302	239	123	39	7	400	702	419	1296	1268	1469
585	629	750	751	756	553	377	184	55	9	850	1513	891	2714	2530	2685
292	339	360	306	319	223	132	56	26	5	418	852	528	1472	1320	1067
277	300	321	290	281	255	160	92	28	8	380	777	460	1359	1205	1114
569	639	681	596	600	478	292	148	54	13	798	1629	988	2831	2525	2181
505	532	567	520	479	366	199	71	26	4	685	1228	854	2217	2029	1665
460	505	538	497	514	464	277	151	56	6	579	1172	756	1986	1984	1965
965	1037	1105	1017	993	830	476	222	82	10	1264	2400	1610	4203	4013	3630

Tabell 4.2 (forts) Folkmängd efter kön och ålder (i femårsklasser) i kommuner 31 december 1984 enligt indelningen 1 januari 1985

KOMMUN	KÖN	SAMT- LIGA	ÅRRAV EFTER ÅLDER									
			-4	5-9	10-14	15-19	20-24	25-29	30-34	35-39	40-44	45-49
21 HÖGSBY	M	3824	209	237	230	240	234	190	277	234	216	181
	KV	3723	200	180	239	248	192	195	195	222	195	180
	SA	7547	409	417	469	488	426	385	472	456	411	361
80 KALMAR	M	26148	1612	1590	1703	1898	1930	1826	1979	2138	1717	1504
	KV	27599	1456	1502	1625	1840	1929	1846	1815	2025	1766	1513
	SA	53747	3068	3092	3328	3738	3859	3672	3794	4163	3483	3017
61 MÜNSTERAS	M	6624	373	358	489	536	454	387	457	490	466	403
	KV	6469	339	395	470	498	351	390	386	501	420	365
	SA	13093	712	753	959	1034	805	777	843	991	886	768
40 MÖRBYLÅNGA	M	6429	406	472	492	466	312	351	432	566	474	352
	KV	6376	428	434	501	471	296	334	439	517	412	336
	SA	12805	834	906	993	937	608	685	871	1083	886	688
81 NYBRO	M	10580	553	603	755	843	665	607	678	785	744	599
	KV	10412	522	552	679	749	592	577	608	761	681	579
	SA	20992	1075	1155	1434	1592	1257	1184	1286	1546	1425	1178
82 OSKARSHAMN	M	13794	752	900	1019	1137	908	832	957	1107	1065	830
	KV	13994	745	867	980	1016	861	819	888	1052	961	763
	SA	27788	1497	1767	1999	2153	1769	1651	1845	2159	2026	1593
34 TORSÅS	M	4093	229	238	297	282	241	230	249	300	243	190
	KV	3828	228	225	274	249	172	200	214	266	205	183
	SA	7921	457	463	571	531	413	430	463	566	448	373
84 VIMMERBY	M	8002	446	485	567	617	555	496	500	613	549	462
	KV	7835	397	424	546	596	477	435	461	569	475	418
	SA	15837	843	909	1113	1213	1032	931	961	1182	1024	880
83 VÄSTERVIK	M	19936	1154	1190	1395	1527	1344	1206	1286	1557	1324	1147
	KV	20459	1030	1124	1354	1375	1198	1222	1303	1417	1328	1074
	SA	40395	2184	2314	2749	2902	2542	2428	2589	2974	2652	2221
09 GOTLANDS LÄN												
80 GOTLAND	M	28085	1793	1769	1977	2116	2005	2031	2077	2286	1887	1436
	KV	28118	1694	1653	1933	1996	1930	1826	1949	2105	1755	1432
	SA	56203	3487	3422	3910	4112	3935	3857	4026	4391	3642	2868
10 BLEKINGE LÄN												
82 KARLSHAMN	M	15769	939	953	1063	1224	1118	920	1026	1198	1158	988
	KV	15909	781	896	1089	1162	993	919	997	1164	1134	930
	SA	31678	1720	1849	2152	2386	2111	1839	2023	2362	2292	1918
80 KARLSKRONA	M	29468	1735	1907	2016	2197	2071	1796	1991	2315	2065	1619
	KV	30192	1659	1843	1944	1945	1721	1781	1935	2188	1915	1671
	SA	59660	3394	3750	3960	4142	3792	3577	3926	4503	3980	3290
60 OLOFSTRÖM	M	7728	371	435	532	682	620	462	475	562	542	548
	KV	7342	355	396	532	680	498	384	402	556	543	516
	SA	15070	726	831	1064	1362	1118	846	877	1118	1085	1064
81 RONNEBY	M	14869	825	952	1072	1205	988	857	923	1106	1083	918
	KV	14815	800	923	1029	1096	814	741	969	1058	1018	791
	SA	29684	1625	1875	2101	2301	1802	1598	1892	2164	2101	1709

50-54	55-59	60-64	65-69	70-74	75-79	80-84	85-89	90-94	95-	-6	7-17	18-24	25-44	45-64	65-
233	198	242	252	259	188	126	56	18	4	308	519	323	917	854	903
192	193	268	241	259	228	170	89	33	4	268	490	301	807	833	1024
425	391	510	493	518	416	296	145	51	8	576	1009	624	1724	1687	1927
1288	1423	1465	1325	1172	863	466	189	49	11	2240	3732	2761	7660	5680	4075
1446	1528	1692	1427	1501	1271	836	399	150	32	2069	3535	2748	7452	6179	5616
2734	2951	3157	2752	2673	2134	1302	588	199	43	4309	7267	5509	15112	11859	9691
350	345	401	372	330	219	139	40	13	2	507	1029	674	1800	1499	1115
346	332	377	374	323	284	195	86	32	5	484	1007	562	1697	1420	1299
696	677	778	746	653	503	334	126	45	7	991	2036	1236	3497	2919	2414
284	335	380	335	333	219	140	63	14	3	573	1059	516	1823	1351	1107
295	348	377	319	304	248	201	92	22	2	601	1049	480	1702	1356	1188
579	683	757	654	637	467	341	155	36	5	1174	2108	996	3525	2707	2295
592	570	638	603	521	436	256	100	28	4	786	1607	1026	2814	2399	1948
557	587	666	634	594	528	320	167	51	8	717	1465	912	2627	2389	2302
1149	1157	1304	1237	1115	964	576	267	79	12	1503	3072	1938	5441	4788	4250
685	714	764	687	615	423	262	104	29	4	1111	2229	1376	3961	2993	2124
695	704	837	761	719	648	417	188	62	11	1077	2099	1293	3720	2999	2806
1380	1418	1601	1448	1334	1071	679	292	91	15	2188	4328	2669	7681	5992	4930
194	230	273	248	266	191	115	55	16	6	317	620	350	1022	887	897
201	212	266	233	232	200	157	79	25	7	332	537	279	885	862	933
395	442	539	481	498	391	272	134	41	13	649	1157	629	1907	1749	1830
385	454	456	438	402	323	185	54	15		637	1208	825	2158	1757	1417
457	435	500	462	441	378	241	98	21	4	567	1160	713	1940	1810	1645
842	889	956	900	843	701	426	152	36	4	1204	2368	1538	4098	3567	3062
1007	1061	1200	1094	1025	753	453	159	51	3	1627	2967	2016	5373	4415	3538
1052	1167	1274	1212	1229	1018	667	307	93	15	1465	2844	1772	5270	4567	4541
2059	2228	2474	2306	2254	1771	1120	466	144	18	3092	5811	3788	10643	8982	8079
1353	1444	1492	1373	1283	935	535	206	77	10	2441	4293	2926	8281	5725	4419
1398	1438	1532	1488	1446	1194	781	422	122	24	2360	4106	2740	7635	5800	5477
2751	2882	3024	2861	2729	2129	1316	628	199	34	4801	8399	5666	15916	11525	9896
983	897	864	696	728	548	308	137	17	4	1270	2403	1624	4302	3732	2438
874	898	915	761	852	683	537	216	96	12	1112	2322	1487	4214	3617	3157
1857	1795	1779	1457	1580	1231	845	353	113	16	2382	4725	3111	8516	7349	5595
1485	1534	1741	1604	1466	1060	563	224	69	10	2429	4495	3002	8167	6379	4996
1521	1636	1917	1764	1759	1384	902	496	182	29	2348	4241	2523	7819	6745	6516
3006	3170	3658	3368	3225	2444	1465	720	251	39	4777	8736	5525	15986	13124	11512
499	463	391	383	327	223	134	65	14		527	1224	889	2041	1901	1146
391	404	431	349	357	263	159	95	26	5	507	1174	780	1885	1742	1254
890	867	822	732	684	486	293	160	40	5	1034	2398	1669	3926	3643	2400
818	811	869	693	727	511	340	137	30	4	1190	2364	1488	3969	3416	2442
786	802	829	834	812	690	486	243	77	17	1190	2210	1262	3786	3208	3159
1604	1613	1698	1527	1539	1201	826	380	107	21	2380	4574	2750	7755	6624	5601

Tabell 4.2 (forts) Folkmängd efter kön och ålder (i femårsklasser) i kommuner 31 december 1984 enligt indelningen 1 januari 1985

KOMMUN	KÖN	SAMT- LIGA	ÅRRAV EFTER ÅLDER									
			-4	5-9	10-14	15-19	20-24	25-29	30-34	35-39	40-44	45-49
83 SÖLVESBORG	M	7825	436	509	517	584	534	480	524	564	577	460
	KV	7735	425	460	548	527	461	440	497	557	511	455
	SA	15560	861	969	1065	1111	995	920	1021	1121	1088	915
11 KRISTIANSTADS LÄN												
62 BROMÖLLA	M	6172	407	457	454	478	416	345	449	509	449	385
	KV	5971	394	413	465	475	375	323	418	468	404	343
	SA	12143	801	870	919	953	791	668	867	977	853	728
68 BRSTAD	M	6181	345	414	418	406	331	336	396	484	408	353
	KV	6272	345	367	392	426	371	326	360	454	349	310
	SA	12453	690	781	810	832	702	662	756	938	757	663
83 HÄSSEHOLM	M	24244	1371	1528	1812	1986	1684	1515	1518	1836	1722	1361
	KV	24356	1240	1519	1702	1838	1455	1327	1502	1728	1670	1332
	SA	48600	2611	3047	3514	3824	3139	2842	3020	3564	3392	2693
66 KLIPPAN	M	8111	397	504	609	675	541	497	497	634	555	471
	KV	8150	397	514	597	598	477	428	510	565	579	417
	SA	16261	794	1018	1206	1273	1018	925	1007	1199	1134	888
80 KRISTIANSTAD	M	34157	1992	2210	2441	2517	2347	2198	2328	2714	2385	1922
	KV	35424	1924	2057	2293	2390	2293	2272	2234	2644	2271	1912
	SA	69581	3916	4267	4734	4907	4640	4470	4562	5358	4656	3834
63 OSBY	M	6885	410	420	460	557	448	399	433	518	462	366
	KV	6748	372	417	450	471	401	345	397	464	425	375
	SA	13633	782	837	910	1028	849	744	830	982	887	741
65 PERSTORP	M	3694	230	221	251	310	304	249	240	262	242	222
	KV	3564	213	238	260	284	262	207	215	239	246	193
	SA	7258	443	459	511	594	566	456	455	501	488	415
81 SIMRISHAMN	M	9944	522	556	603	703	595	559	605	722	620	541
	KV	10074	441	525	590	636	543	538	555	670	570	549
	SA	20018	963	1081	1193	1339	1138	1097	1160	1392	1190	1090
60 TOMELILLA	M	6207	354	394	382	391	386	339	425	438	381	343
	KV	6182	340	369	384	426	319	335	361	394	363	294
	SA	12389	694	763	766	817	705	674	786	832	744	637
67 ÅSTORP	M	6333	372	497	579	523	408	351	469	573	519	364
	KV	6305	384	512	527	513	339	393	490	562	484	314
	SA	12638	756	1009	1106	1036	747	744	959	1135	1003	678
82 ÄNGELHOLM	M	15155	877	1007	1133	1113	967	964	965	1212	1065	821
	KV	15916	873	980	1028	1081	943	956	1010	1196	1006	830
	SA	31071	1750	1987	2161	2194	1910	1920	1975	2408	2071	1651
37 ÖRKELLJUNGA	M	4673	275	331	330	374	319	256	291	346	298	260
	KV	4630	296	303	331	332	258	252	282	317	296	224
	SA	9303	571	634	661	706	577	508	573	663	594	484
21 ÖSTRA GÖINGE	M	7543	470	501	571	694	480	422	504	592	524	457
	KV	7439	444	503	554	600	465	432	447	574	503	406
	SA	14982	914	1004	1125	1294	945	854	951	1166	1027	863
12 MALMÖHUS LÄN												
60 BJUV	M	7076	399	559	580	561	433	391	491	619	594	447
	KV	7103	425	528	612	613	392	405	500	600	521	375
	SA	14179	824	1087	1192	1174	825	796	991	1219	1115	822

50-54	55-59	60-64	65-69	70-74	75-79	80-84	85-89	90-94	95-	-6	7-17	18-24	25-44	45-64	65-
460	460	475	410	347	264	145	61	15	3	617	1174	789	2145	1855	1245
422	409	475	425	413	328	235	112	28	7	593	1150	678	2005	1761	1548
882	869	950	835	760	592	380	173	43	10	1210	2324	1467	4150	3616	2793
311	336	341	243	272	176	90	48	6		614	993	605	1752	1373	835
287	327	315	288	279	201	127	48	17	4	551	1006	565	1613	1272	964
598	663	656	531	551	377	217	96	23	4	1165	1999	1170	3365	2645	1799
294	342	365	466	335	265	146	56	14	7	503	914	497	1624	1354	1289
300	354	424	456	408	289	179	108	40	14	499	864	538	1489	1388	1494
594	696	789	922	743	554	325	164	54	21	1002	1778	1035	3113	2742	2783
1229	1291	1441	1268	1063	858	463	197	90	11	1957	3924	2500	6591	5322	3950
1218	1357	1462	1360	1295	1086	697	401	136	31	1803	3760	2191	6227	5369	5006
2447	2648	2903	2628	2358	1944	1160	598	226	42	3760	7684	4691	12818	10691	8956
421	466	518	422	394	265	170	57	12	6	583	1333	810	2183	1876	1326
429	477	499	427	424	364	258	143	37	10	611	1247	725	2082	1822	1663
850	943	1017	849	818	629	428	200	49	16	1194	2580	1535	4265	3698	2989
1764	1865	1992	1722	1624	1148	622	285	71	10	2810	5338	3359	9625	7543	5482
1804	1953	2194	1909	1908	1543	1057	547	168	51	2712	4979	3266	9421	7863	7183
3568	3818	4186	3631	3532	2691	1679	832	239	61	5522	10317	6625	19046	15406	12665
353	369	439	352	379	279	160	62	17	2	575	1051	669	1812	1527	1251
358	372	387	385	379	349	245	95	52	9	532	977	602	1631	1492	1514
711	741	826	737	758	628	405	157	69	11	1107	2028	1271	3443	3019	2765
195	232	240	153	153	92	60	24	12	2	321	559	436	993	889	496
238	209	184	173	146	109	87	42	14	5	308	565	384	907	824	576
433	441	424	326	299	201	147	66	26	7	629	1124	820	1900	1713	1072
540	599	704	637	611	414	266	119	25	3	742	1342	895	2506	2384	2075
531	657	725	688	671	518	390	194	59	24	631	1295	809	2333	2462	2544
1071	1256	1429	1325	1282	932	656	313	84	27	1373	2637	1704	4839	4846	4619
350	356	400	370	360	261	169	77	27	4	524	829	554	1583	1449	1268
348	345	413	378	358	310	240	142	51	12	480	867	491	1453	1400	1491
698	701	813	748	718	571	409	219	78	16	1004	1696	1045	3036	2849	2759
302	304	299	251	242	147	80	45	7	1	557	1211	611	1912	1269	773
264	285	307	257	235	211	133	66	25	4	572	1163	540	1929	1170	931
566	589	606	508	477	358	213	111	32	5	1129	2374	1151	3841	2439	1704
770	835	899	835	707	549	296	106	30	4	1264	2396	1437	4206	3325	2527
886	841	987	904	883	707	451	253	82	19	1252	2266	1387	4168	3544	3299
1656	1676	1886	1739	1590	1256	747	359	112	23	2516	4662	2824	8374	6869	5826
228	249	309	246	219	184	104	41	10	3	412	740	477	1191	1046	807
229	264	288	268	259	200	122	85	23	1	411	720	389	1147	1005	958
457	513	597	514	478	384	226	126	33	4	823	1460	866	2338	2051	1765
368	383	391	364	361	239	137	63	17	5	679	1278	759	2042	1599	1186
362	345	408	374	350	305	198	121	38	10	629	1233	704	1956	1521	1396
730	728	799	738	711	544	335	184	55	15	1308	2511	1463	3998	3120	2582
388	347	386	281	272	175	96	41	11	5	607	1272	653	2095	1568	881
352	347	366	315	247	221	172	76	33	3	608	1330	632	2026	1440	1067
740	694	752	596	519	396	268	117	44	8	1215	2602	1285	4121	3008	1948

Tabell 4.2 (forts) **Folkmängd efter kön och ålder (i femårsklasser) i kommuner 31 december 1984 enligt indelningen 1 januari 1985**

KOMMUN	KÖN	SAMT- LIGA	DRÄAV EFTER ÅLDER									
			-4	5-9	10-14	15-19	20-24	25-29	30-34	35-39	40-44	45-49
31 BURLÖV	M	7093	406	482	551	581	540	439	502	628	604	554
	KV	7215	442	472	560	567	499	454	547	611	618	459
	SA	14308	848	954	1111	1148	1039	893	1049	1239	1222	1013
85 ESLÖV	M	13228	738	848	1052	1046	895	795	954	1074	917	769
	KV	13128	715	830	917	927	862	792	854	978	893	694
	SA	26356	1453	1678	1969	1973	1757	1587	1808	2052	1810	1463
83 HELSINGBORG	M	49933	2640	2908	3155	3492	3656	3609	3613	3926	3655	2740
	KV	54756	2623	2752	3020	3436	3667	3557	3590	3842	3441	2903
	SA	104689	5263	5660	6175	6928	7323	7166	7203	7768	7096	5643
84 HÖGANÄS	M	10930	575	781	916	879	600	541	632	956	863	598
	KV	11302	560	758	831	799	523	496	720	932	822	608
	SA	22232	1135	1539	1747	1678	1123	1037	1352	1888	1685	1206
66 HÖRBY	M	6545	422	425	402	439	403	397	471	494	403	338
	KV	6300	355	380	440	397	369	371	421	432	341	293
	SA	12845	777	805	842	836	772	768	892	926	744	631
67 HÖR	M	5753	365	427	458	401	336	322	406	462	413	298
	KV	5742	394	408	386	358	315	341	386	459	369	292
	SA	11495	759	835	844	759	651	663	792	921	782	590
61 KÄVLINGE	M	10561	657	859	1034	890	623	514	687	1085	985	669
	KV	10416	674	847	907	802	562	530	740	1117	943	565
	SA	20977	1331	1706	1941	1692	1185	1044	1427	2202	1928	1234
82 LANDSKRONA	M	17150	864	958	1128	1273	1178	1083	1145	1307	1241	1037
	KV	18200	864	964	1060	1225	1118	1016	1122	1254	1160	1005
	SA	35350	1728	1922	2188	2498	2296	2099	2267	2561	2401	2042
62 LOMMA	M	8487	512	603	797	876	508	344	449	717	867	710
	KV	8428	448	596	774	779	391	334	518	846	879	671
	SA	16915	960	1199	1571	1655	899	678	967	1563	1746	1381
81 LUND	M	39124	2747	2684	2684	2573	3008	3898	3804	3709	2981	1918
	KV	42075	2574	2535	2634	2478	3320	3788	3808	3672	2959	2061
	SA	81199	5321	5219	5318	5051	6328	7686	7612	7381	5940	3979
80 MALMÖ	M	108798	5739	5228	5685	6758	8339	8583	8241	8030	7133	6364
	KV	120309	5274	5136	5313	6570	8699	8236	7780	7656	7092	6448
	SA	229107	11013	10364	10998	13328	17038	16819	16021	15686	14225	12812
65 SJÖBO	M	7742	431	508	539	554	492	421	508	600	536	429
	KV	7381	398	500	497	513	366	369	498	559	453	397
	SA	15123	829	1008	1036	1067	858	790	1006	1159	989	826
64 SKURUP	M	6418	381	471	495	495	351	348	471	566	492	343
	KV	6406	389	479	459	461	323	340	487	520	414	314
	SA	12824	770	950	954	956	674	688	958	1086	906	657
30 STAFFANSTORP	M	8769	572	743	863	873	552	442	568	810	929	670
	KV	8554	548	674	859	786	453	429	617	908	906	646
	SA	17323	1120	1417	1722	1659	1005	871	1185	1718	1835	1316
14 SVALÖV	M	6527	387	477	534	527	385	328	412	573	498	357
	KV	6233	354	428	491	493	327	332	416	532	439	297
	SA	12760	741	905	1025	1020	712	660	828	1105	937	654
63 SVEDALA	M	8297	593	782	776	665	437	424	633	867	778	520
	KV	8185	543	676	742	685	388	485	724	871	659	475
	SA	16482	1136	1458	1518	1350	825	909	1357	1738	1437	995

50-54	55-59	60-64	65-69	70-74	75-79	80-84	85-89	90-94	95-	-6	7-17	18-24	25-44	45-64	65-
411	367	358	228	177	143	75	34	11	2	589	1191	780	2173	1690	670
372	373	323	261	241	198	128	61	24	5	629	1164	747	2230	1527	918
783	740	681	489	418	341	203	95	35	7	1218	2355	1527	4403	3217	1588
688	730	704	587	567	441	261	131	25	6	1050	2193	1336	3740	2891	2018
705	683	730	659	633	580	379	199	84	14	1030	1977	1244	3517	2812	2548
1393	1413	1434	1246	1200	1021	640	330	109	20	2080	4170	2580	7257	5703	4566
2765	2831	3112	2656	2278	1621	822	353	85	16	3841	6814	5196	14803	11448	7831
2948	3227	3578	3234	3218	2691	1817	826	302	84	3701	6631	5166	14430	12656	12172
5713	6058	6690	5890	5496	4312	2639	1179	387	100	7542	13445	10362	29233	24104	20003
584	572	664	584	528	337	198	88	31	3	837	1967	947	2992	2418	1769
599	627	693	641	615	490	334	183	59	12	833	1809	829	2970	2527	2334
1183	1199	1357	1225	1143	827	532	271	90	15	1670	3776	1776	5962	4945	4103
300	381	376	367	380	250	169	82	40	6	589	921	581	1765	1395	1294
333	371	373	348	351	338	230	99	49	9	514	878	549	1565	1370	1424
633	752	749	715	731	588	399	181	89	15	1103	1799	1130	3330	2765	2718
248	274	342	304	303	206	123	43	19	3	546	949	492	1603	1162	1001
256	279	359	286	281	252	173	100	40	8	546	857	458	1555	1186	1140
504	553	701	590	584	458	296	143	59	11	1092	1806	950	3158	2348	2141
503	450	475	339	332	273	115	53	14	4	954	2153	956	3271	2097	1130
446	427	458	377	366	290	218	106	32	9	993	1931	868	3330	1896	1398
949	877	933	716	698	563	333	159	46	13	1947	4084	1824	6601	3993	2528
998	980	1094	943	820	624	328	113	27	9	1214	2475	1712	4776	4109	2864
972	1066	1227	1136	1078	943	607	257	105	21	1221	2331	1679	4552	4270	4147
1970	2046	2321	2079	1898	1567	935	370	132	30	2435	4806	3391	9328	8379	7011
521	430	368	256	265	150	71	33	10		720	1736	840	2377	2029	785
504	426	343	262	247	212	129	48	13	8	659	1648	681	2577	1944	919
1025	856	711	518	512	362	200	81	23	8	1379	3384	1521	4954	3973	1704
1669	1665	1564	1249	1231	903	506	228	69	34	3804	5831	4061	14392	6816	4220
1811	1774	1903	1660	1668	1466	1082	618	207	57	3600	5571	4370	14227	7549	6758
3480	3439	3467	2909	2899	2369	1588	846	276	91	7404	11402	8431	28619	14365	10978
6335	6984	7424	6151	5325	3733	1863	676	163	44	7854	12506	11389	31987	27107	17955
6845	7704	8680	7879	7625	6448	4121	1958	700	145	7313	12006	11673	30764	29677	28876
13180	14688	16104	14030	12950	10181	5984	2634	863	189	15167	24512	23062	62751	56784	46831
386	472	441	405	406	301	202	84	23	4	634	1164	726	2065	1728	1425
387	421	426	426	394	362	221	131	50	13	592	1111	571	1879	1631	1597
773	893	867	831	800	663	423	215	73	17	1226	2275	1297	3944	3359	3022
310	318	346	297	271	224	140	73	22	4	557	1093	543	1877	1317	1031
293	355	342	324	305	260	180	121	32	8	572	1041	498	1761	1304	1230
603	673	688	621	576	484	320	194	54	12	1129	2134	1041	3638	2621	2261
528	353	295	213	135	132	56	28	5	2	858	1843	902	2749	1846	571
441	326	271	211	189	132	99	48	9	2	794	1763	763	2860	1684	690
969	679	566	424	324	264	155	76	14	4	1652	3606	1665	5609	3530	1261
284	334	347	323	295	235	131	70	25	5	556	1162	592	1811	1322	1084
289	314	326	305	270	266	196	105	43	10	512	1074	507	1719	1226	1195
573	648	673	628	565	501	327	175	68	15	1068	2236	1099	3530	2548	2279
409	323	337	256	194	153	95	42	10	3	909	1649	695	2702	1589	753
371	296	329	247	246	211	126	71	34	6	786	1582	666	2739	1471	941
780	619	666	503	440	364	221	113	44	9	1695	3231	1361	5441	3060	1694

Tabell 4.2 (forts) Folkmängd efter kön och ålder (i femårsklasser) i kommuner 31 december 1984 enligt indelningen 1 januari 1985

KOMMUN	KÖN	SAMT- LIGA	DÄRAV EFTER ÅLDER									
			-4	5-9	10-14	15-19	20-24	25-29	30-34	35-39	40-44	45-49
87 TRELLEBORG	M	16899	915	1006	1085	1237	1168	1027	1088	1364	1250	1058
	KV	17172	907	962	1121	1235	1017	947	1052	1269	1204	972
	SA	34071	1822	1968	2206	2472	2185	1974	2140	2633	2454	2030
33 VELLINGE	M	12537	700	1038	1240	1192	617	514	735	1222	1365	978
	KV	12458	705	943	1231	1068	525	538	864	1410	1322	834
	SA	24995	1405	1981	2471	2260	1142	1052	1599	2632	2687	1812
86 YSTAD	M	11616	583	651	721	848	727	700	746	899	771	644
	KV	12294	641	604	683	749	693	703	711	803	741	686
	SA	23910	1224	1255	1404	1597	1420	1403	1457	1702	1512	1330
13 HALLANDS LÄN												
82 FALKENBERG	M	17835	1098	1181	1310	1314	1192	1143	1198	1336	1130	919
	KV	17688	1011	1183	1219	1224	1057	1080	1140	1219	1035	922
	SA	35523	2109	2364	2529	2538	2249	2223	2338	2555	2165	1841
80 HALMSTAD	M	37540	2219	2378	2704	2788	2638	2501	2614	2945	2695	2192
	KV	39431	2110	2252	2569	2672	2580	2466	2527	2879	2666	2233
	SA	76971	4329	4630	5273	5460	5218	4967	5141	5824	5361	4425
15 HYLTE	M	5625	314	330	372	458	364	332	360	405	322	283
	KV	5296	281	314	388	412	280	279	308	345	296	284
	SA	10921	595	644	760	870	644	611	668	750	618	567
84 KUNGSBACKA	M	24141	1515	1717	2130	2143	1563	1342	1589	2195	2198	1639
	KV	23559	1400	1695	2141	1972	1361	1296	1648	2353	2051	1530
	SA	47700	2915	3412	4271	4115	2924	2638	3237	4548	4249	3169
81 LAHOLM	M	10917	651	783	797	751	689	630	784	900	690	562
	KV	10487	674	717	801	679	553	610	693	808	608	524
	SA	21404	1325	1500	1598	1430	1242	1240	1477	1708	1298	1086
83 VARBERG	M	22852	1426	1507	1715	1702	1467	1590	1634	1953	1536	1244
	KV	22976	1352	1507	1612	1621	1545	1543	1583	1788	1397	1186
	SA	45828	2778	3014	3327	3323	3012	3133	3217	3741	2933	2430
14 GÖTEBORGS O BOHUS LÄN												
80 GÖTEBORG	M	205254	11670	10279	11106	12619	15902	18542	16802	17119	13996	11230
	KV	218831	11046	9891	10725	12501	17189	18162	15911	15561	12778	10720
	SA	424085	22716	20170	21831	25120	33091	36704	32713	32680	26774	21950
01 HÄRRYDA	M	12540	859	955	1192	1085	789	719	881	1343	1069	834
	KV	12098	782	889	1090	1009	681	696	966	1294	1011	726
	SA	24638	1641	1844	2282	2094	1470	1415	1847	2637	2080	1560
82 KUNGÄLV	M	15691	973	980	1322	1432	1192	970	1000	1346	1195	1015
	KV	15518	900	1021	1215	1251	1095	979	1008	1322	1243	1028
	SA	31209	1873	2001	2537	2683	2287	1949	2008	2668	2438	2043
84 LYSEKIL	M	7483	465	475	515	568	446	458	538	550	528	392
	KV	7488	407	438	491	507	408	441	491	554	451	375
	SA	14971	872	913	1006	1075	854	899	1029	1104	979	767
30 MUNKEDAL	M	5475	306	351	386	399	327	331	349	441	390	278
	KV	5259	306	355	389	394	296	278	338	398	322	265
	SA	10734	612	706	775	793	623	609	687	839	712	543

50-54	55-59	60-64	65-69	70-74	75-79	80-84	85-89	90-94	95-	-6	7-17	18-24	25-44	45-64	65-
1008	1036	1072	839	749	530	291	137	32	7	1301	2428	1682	4729	4174	2585
927	1047	1123	893	864	753	547	240	72	20	1297	2404	1541	4472	4069	3389
1935	2083	2195	1732	1613	1283	838	377	104	27	2598	4832	3223	9201	8243	5974
641	577	533	440	367	209	104	48	15	2	1063	2666	1058	3836	2729	1185
595	540	539	442	372	254	166	83	24	3	1043	2518	911	4134	2508	1344
1236	1117	1072	882	739	463	270	131	39	5	2106	5184	1969	7970	5237	2529
646	700	759	682	602	509	278	114	28	8	835	1617	1078	3116	2749	2221
646	810	779	760	821	675	454	233	90	12	883	1470	1017	2958	2921	3045
1292	1510	1538	1442	1423	1184	732	347	118	20	1718	3087	2095	6074	5670	5266
943	919	1060	1002	859	639	369	171	44	8	1558	2795	1742	4807	3841	3092
924	960	1070	953	928	830	526	280	105	22	1511	2623	1560	4474	3876	3644
1867	1879	2130	1955	1787	1469	895	451	149	30	3069	5418	3302	9281	7717	6736
1929	2025	2228	1860	1655	1191	665	243	58	12	3137	5763	3827	10755	8374	5684
2083	2230	2357	2096	2037	1777	1132	556	169	40	3012	5463	3708	10538	8903	7807
4012	4255	4585	3956	3692	2968	1797	799	227	52	6149	11226	7535	21293	17277	13491
281	356	373	329	288	248	118	73	12	7	440	829	569	1419	1293	1075
261	287	341	322	285	231	219	117	39	7	420	799	456	1228	1173	1220
542	643	714	651	573	479	337	190	51	14	860	1628	1025	2647	2466	2295
1268	1186	1170	889	713	459	263	136	20	6	2178	4447	2443	7324	5263	2486
1194	1070	1127	836	720	524	339	209	72	21	2010	4449	2110	7348	4921	2721
2462	2256	2297	1725	1433	983	602	345	92	27	4188	8896	4553	14672	10184	5207
527	579	668	595	538	382	236	111	39	5	949	1747	975	3004	2336	1906
495	560	628	599	533	427	320	171	66	21	939	1674	811	2719	2207	2137
1022	1139	1296	1194	1071	809	556	282	105	26	1888	3421	1786	5723	4543	4043
1103	1135	1259	1151	1043	711	419	190	58	9	1990	3714	2113	6713	4741	3581
1137	1132	1306	1197	1106	899	611	333	103	18	1953	3491	2193	6311	4761	4267
2240	2267	2565	2348	2149	1610	1030	523	161	27	3943	7205	4306	13024	9502	7848
10712	11387	12979	10318	9188	6219	3351	1376	398	61	15772	24356	21448	66459	46308	30911
10907	12186	14373	12803	12318	10178	6805	3371	1152	254	15085	23398	22869	62412	48186	46881
21619	23573	27352	23121	21506	16397	10156	4747	1550	315	30857	47754	44317	128871	94494	77792
623	574	509	378	346	203	119	51	9	2	1230	2431	1219	4012	2540	1108
623	527	475	399	343	299	175	87	22	4	1120	2259	1072	3967	2351	1329
1246	1101	984	777	689	502	294	138	31	6	2350	4690	2291	7979	4891	2437
914	806	797	584	503	364	184	81	27	6	1332	2773	1794	4511	3532	1749
835	776	774	598	544	450	276	144	46	13	1288	2588	1606	4552	3413	2071
1749	1582	1571	1182	1047	814	460	225	73	19	2620	5361	3400	9063	6945	3820
405	393	429	365	369	308	174	85	18	2	651	1147	671	2074	1619	1321
370	434	432	422	443	384	261	126	46	7	571	1068	612	1937	1611	1689
775	827	861	787	812	692	435	211	64	9	1222	2215	1283	4011	3230	3010
302	305	356	275	286	197	134	42	17	3	441	848	480	1511	1241	954
285	289	297	299	247	229	177	75	18	2	433	860	447	1336	1136	1047
587	594	653	574	533	426	311	117	35	5	874	1708	927	2847	2377	2001

Tabell 4.2 (forts) Folkmängd efter kön och ålder (i femårsklasser) i kommuner 31 december 1984 enligt indelningen 1 januari 1985

KOMMUN	KÖN	SAMT- LIGA	DRÄV EFTER ÅLDER									
			-4	5-9	10-14	15-19	20-24	25-29	30-34	35-39	40-44	45-49
81 MÖLNDAL	M	24178	1466	1599	1797	1886	1687	1776	1816	2170	1866	1435
	KV	24885	1475	1445	1704	1840	1768	1729	1901	2138	1763	1494
	SA	49063	2941	3044	3501	3726	3455	3505	3717	4308	3629	2929
21 ÖRUST	M	6711	438	464	490	513	397	383	452	587	511	367
	KV	6198	388	433	475	414	304	380	450	537	346	326
	SA	12909	826	897	965	927	701	763	902	1124	857	693
02 PARTILLE	M	14241	975	962	1157	1200	1050	966	1045	1298	1080	858
	KV	14440	950	907	1075	1109	1013	967	1103	1279	1057	871
	SA	28681	1925	1869	2232	2309	2063	1933	2148	2577	2137	1729
27 SOTENÅS	M	4536	279	252	269	274	255	263	342	302	252	205
	KV	4672	218	270	251	286	224	247	261	289	234	195
	SA	9208	497	522	520	560	479	510	603	591	486	400
15 STENUNGSUND	M	8729	525	636	744	803	662	580	594	782	769	563
	KV	8135	512	546	682	749	538	500	603	802	669	501
	SA	16864	1037	1182	1426	1552	1200	1080	1197	1584	1438	1064
86 STRÖMSTAD	M	4966	246	292	367	338	306	324	340	374	337	246
	KV	5014	265	288	297	317	289	282	336	359	298	209
	SA	9980	511	580	664	655	595	606	676	733	635	455
35 TANUM	M	5883	316	358	404	397	340	325	404	405	334	273
	KV	5623	299	316	379	346	306	298	332	380	293	261
	SA	11506	615	674	783	743	646	623	736	785	627	534
19 TJÖRN	M	6406	397	429	505	523	390	377	452	486	472	403
	KV	6019	417	401	430	441	349	319	435	482	438	342
	SA	12425	814	830	935	964	739	696	887	968	910	745
85 UDDEVALLA	M	22541	1210	1321	1474	1669	1696	1533	1502	1630	1457	1380
	KV	23162	1153	1197	1398	1669	1617	1536	1396	1549	1507	1372
	SA	45703	2363	2518	2872	3338	3313	3069	2898	3179	2964	2752
07 ÖCKERÖ	M	5100	353	386	396	444	357	290	323	450	398	259
	KV	5002	317	364	425	392	276	263	362	396	338	259
	SA	10102	670	750	821	836	633	553	685	846	736	518
15 ÄLVSBOGGS LÄN												
21 ÅLE	M	11983	677	932	1161	1162	805	616	810	1145	1117	761
	KV	11503	686	872	1102	1044	655	620	833	1236	965	656
	SA	23486	1363	1804	2263	2206	1460	1236	1643	2381	2082	1417
82 ÅLINGSÅS	M	15282	965	1040	1184	1170	920	950	1083	1306	1140	813
	KV	15792	944	960	1147	1137	894	957	1064	1235	1079	806
	SA	31074	1909	2000	2331	2307	1814	1907	2147	2541	2219	1619
60 BENGTSFORS	M	6040	337	347	403	381	381	342	375	476	351	297
	KV	5922	295	313	367	391	327	313	383	372	312	275
	SA	11962	632	660	770	772	708	655	758	848	663	572
83 BORÅS	M	48330	2688	2775	3304	3722	3549	3280	3387	3794	3443	2820
	KV	51615	2561	2642	3135	3554	3331	3121	3240	3859	3267	2917
	SA	99945	5249	5417	6439	7276	6880	6401	6627	7653	6710	5737
04 DAL-S-ED	M	2691	140	172	205	196	156	139	173	197	192	127
	KV	2650	163	147	180	190	167	143	149	190	153	128
	SA	5341	303	319	385	386	323	282	322	387	345	255

50-54	55-59	60-64	65-69	70-74	75-79	80-84	85-89	90-94	95-	-6	7-17	18-24	25-44	45-64	65-
1288	1289	1385	968	822	516	288	96	25	3	2086	3865	2484	7628	5397	2718
1326	1285	1412	1117	1013	749	456	202	61	7	2054	3709	2469	7531	5517	3605
2614	2574	2797	2085	1835	1265	744	298	86	10	4140	7574	4953	15159	10914	6323
318	328	348	319	318	255	134	57	24	8	614	1076	612	1933	1361	1115
295	290	307	333	304	268	199	99	37	13	554	989	471	1713	1218	1253
613	618	655	652	622	523	333	156	61	21	1168	2065	1083	3646	2579	2368
770	721	752	478	439	270	141	65	13	1	1335	2457	1552	4389	3101	1407
750	767	707	572	509	395	251	117	34	7	1304	2295	1455	4406	3095	1885
1520	1488	1459	1050	948	665	392	182	47	8	2639	4752	3007	8795	6196	3292
217	272	313	285	293	237	156	57	12	1	390	586	353	1159	1007	1041
254	263	337	329	362	317	213	86	33	3	318	577	354	1031	1049	1343
471	535	650	614	655	554	369	143	45	4	708	1163	707	2190	2056	2384
441	425	396	301	222	134	87	48	14	3	759	1615	996	2725	1825	809
412	364	370	265	240	178	111	67	18	8	719	1475	833	2574	1647	887
853	789	766	566	462	312	198	115	32	11	1478	3090	1829	5299	3472	1696
249	265	318	282	274	221	119	51	17		351	755	443	1375	1078	964
262	300	342	304	298	263	171	93	32	9	354	676	426	1275	1113	1170
511	565	660	586	572	484	290	144	49	9	705	1431	869	2650	2191	2134
291	349	368	383	338	290	182	96	26	4	446	873	496	1468	1281	1319
249	328	386	370	339	332	239	117	45	8	429	785	432	1303	1224	1450
540	677	754	753	677	622	421	213	71	12	875	1658	928	2771	2505	2769
369	313	359	310	261	178	105	55	21	1	562	1090	592	1787	1444	931
320	295	344	310	251	210	131	72	28	4	573	951	514	1674	1301	1006
689	608	703	620	512	388	236	127	49	5	1135	2041	1106	3461	2745	1937
1305	1374	1459	1214	1025	714	394	131	45	8	1727	3221	2422	6122	5518	3531
1382	1438	1554	1254	1148	942	607	329	89	25	1619	3085	2330	5988	5746	4394
2687	2812	3013	2468	2173	1656	1001	460	134	33	3346	6306	4752	12110	11264	7925
250	233	285	231	188	146	80	27	3	1	500	880	556	1461	1027	676
249	255	287	250	205	175	109	65	12	3	444	899	431	1359	1050	819
499	488	572	481	393	321	189	92	15	4	944	1779	987	2820	2077	1495
561	447	519	402	357	287	148	64	8	4	1017	2453	1267	3688	2288	1270
513	422	465	394	423	314	182	90	24	7	1011	2318	1030	3654	2056	1434
1074	869	984	796	780	601	330	154	32	11	2028	4771	2297	7342	4344	2704
766	760	865	759	700	486	237	106	26	6	1361	2513	1405	4479	3204	2320
730	795	925	871	873	644	413	227	76	15	1324	2406	1352	4335	3256	3119
1496	1555	1790	1630	1573	1130	650	333	102	21	2685	4919	2757	8814	6460	5439
281	391	386	391	374	282	150	77	17	1	462	845	542	1544	1355	1292
324	384	380	382	435	317	201	97	44	10	418	760	515	1380	1363	1486
605	775	766	773	809	599	351	174	61	11	880	1605	1057	2924	2718	2778
2556	2700	2873	2299	2229	1613	886	321	83	8	3739	7176	5123	13904	10949	7439
2871	2909	3190	3018	2959	2445	1591	732	237	36	3576	6760	4887	13487	11887	11018
5427	5609	6063	5317	5188	4058	2477	1053	320	44	7315	13936	10010	27391	22836	18457
136	143	143	164	161	125	78	30	11	3	203	432	234	701	549	572
113	117	159	150	169	153	111	43	18	7	224	385	238	635	517	651
249	260	302	314	330	278	189	73	29	10	427	817	472	1336	1066	1223

Tabell 4.2 (forts) Folkmängd efter kön och ålder (i femårsklasser) i kommuner 31 december 1984 enligt indelningen 1 januari 1985

KOMMUN	KÖN	SAMT- LIGA	DÖRAV EFTER ÅLDER									
			-4	5-9	10-14	15-19	20-24	25-29	30-34	35-39	40-44	45-49
07 FÄRGETANDA	M	3884	246	267	283	287	211	241	262	324	247	199
	KV	3538	229	245	266	252	201	212	274	252	184	186
	SA	7422	475	512	549	539	412	453	536	576	431	385
66 HERRLJUNGA	M	4707	290	279	332	355	286	273	318	386	290	272
	KV	4622	274	284	352	330	255	286	306	341	260	231
	SA	9329	564	563	684	685	541	559	624	727	550	503
24 LERUM	M	15526	1002	1176	1542	1574	1016	804	997	1469	1472	1081
	KV	15372	960	1226	1550	1432	748	806	1068	1592	1417	1010
	SA	30898	1962	2402	3092	3006	1764	1610	2065	3061	2889	2091
62 LILLA EDET	M	6104	403	419	464	497	363	373	460	518	462	346
	KV	5835	414	410	442	461	347	364	409	496	364	297
	SA	11939	817	829	906	958	710	737	869	1014	826	643
63 MARK	M	15872	985	1007	1172	1182	966	975	1093	1267	1035	909
	KV	15876	898	944	1105	1118	940	898	1079	1196	948	822
	SA	31748	1883	1951	2277	2300	1906	1873	2172	2463	1983	1731
61 MELLERUD	M	5320	290	319	326	361	324	300	354	356	328	292
	KV	5212	272	300	319	328	273	284	333	326	272	288
	SA	10532	562	619	645	689	597	584	687	682	600	580
65 SVENLJUNGA	M	5609	320	368	453	409	341	348	345	471	373	277
	KV	5376	314	331	390	436	294	283	367	417	306	262
	SA	10985	634	699	843	845	635	631	712	888	679	539
52 TRANEMO	M	6300	371	457	478	533	418	407	458	498	408	366
	KV	6031	364	376	450	449	382	362	406	460	389	316
	SA	12331	735	833	928	982	800	769	864	958	797	682
81 TROLLHÄTTAN	M	24718	1435	1468	1646	1927	2064	1778	1792	2030	1662	1329
	KV	24204	1301	1355	1624	1765	1757	1586	1657	1799	1611	1318
	SA	48922	2736	2823	3270	3692	3821	3364	3449	3829	3273	2647
84 ULRICEHAMN	M	11047	683	733	790	855	697	671	765	815	723	550
	KV	11098	623	683	694	790	589	663	642	780	654	570
	SA	22145	1306	1416	1484	1645	1286	1334	1407	1595	1377	1120
27 VÄRGARDA	M	4781	317	339	388	380	269	281	339	397	364	273
	KV	4678	294	328	392	355	247	279	309	389	299	238
	SA	9459	611	667	780	735	516	560	648	786	663	511
80 VÄNERSBORG	M	17538	1088	1101	1281	1328	1161	1165	1157	1388	1210	1056
	KV	18002	1062	1079	1215	1307	1183	1089	1180	1348	1213	1041
	SA	35540	2150	2180	2496	2635	2344	2254	2337	2736	2423	2097
85 ÅMÅL	M	6617	309	356	441	512	405	420	419	482	455	345
	KV	6650	293	335	401	461	393	360	355	470	422	362
	SA	13267	602	691	842	973	798	780	774	952	877	707
16 SKARABORGS LÄN												
03 ESSUNGA	M	3013	188	189	209	189	173	181	212	248	179	164
	KV	2893	141	204	223	204	160	162	204	199	171	145
	SA	5906	329	393	432	393	333	343	416	447	350	309
86 FALKÖPING	M	15669	909	941	1061	1179	1098	978	1049	1111	1005	835
	KV	15896	860	855	1016	1063	961	968	944	1065	957	915
	SA	31565	1769	1796	2077	2242	2059	1946	1993	2176	1962	1750

50-54	55-59	60-64	65-69	70-74	75-79	80-84	85-89	90-94	95-	-6	7-17	18-24	25-44	45-64	65-
209	234	218	195	197	135	86	35	8		339	616	339	1074	860	656
185	182	191	169	169	135	114	61	22	9	322	571	300	922	744	679
394	416	409	364	366	270	200	96	30	9	661	1187	639	1996	1604	1335
216	248	280	270	245	184	113	48	18	4	388	733	421	1267	1016	882
213	253	296	261	224	194	160	81	18	3	366	750	379	1193	993	941
429	501	576	531	469	378	273	129	36	7	754	1483	800	2460	2009	1823
817	670	615	457	361	263	117	74	18	1	1478	3199	1633	4742	3183	1291
760	614	576	491	414	326	219	110	44	9	1385	3240	1291	4883	2960	1613
1577	1284	1191	948	775	589	336	184	62	10	2863	6439	2924	9625	6143	2904
304	305	319	262	235	186	115	46	24	3	555	1054	537	1813	1274	871
299	282	313	231	240	213	144	86	20	3	590	947	537	1633	1191	937
603	587	632	493	475	399	259	132	44	6	1145	2001	1074	3446	2465	1808
817	902	926	770	746	593	337	147	38	5	1386	2492	1434	4370	3554	2636
839	809	931	836	903	714	527	268	88	13	1263	2342	1400	4121	3401	3349
1656	1711	1857	1606	1649	1307	864	415	126	18	2649	4834	2834	8491	6955	5985
290	324	359	346	283	234	147	66	19	2	415	746	459	1338	1265	1097
282	315	324	327	325	293	192	108	46	5	406	682	404	1215	1209	1256
572	639	683	673	608	527	339	174	65	7	821	1428	863	2553	2474	2393
243	303	340	317	295	204	119	63	18	2	461	937	493	1537	1163	1018
261	284	318	313	267	235	160	101	30	7	433	870	462	1373	1125	1113
504	587	658	630	562	439	279	164	48	9	894	1807	955	2910	2288	2131
296	309	357	313	304	166	109	38	12	2	547	1086	624	1771	1328	944
320	284	380	320	285	213	152	77	36	10	528	934	559	1617	1300	1093
616	593	737	633	589	379	261	115	48	12	1075	2020	1183	3388	2628	2037
1329	1373	1514	1230	1019	635	331	118	35	3	1977	3604	2959	7262	5545	3371
1317	1344	1553	1313	1155	871	552	239	72	15	1841	3427	2534	6653	5532	4217
2646	2717	3067	2543	2174	1506	883	357	107	18	3818	7031	5493	13915	11077	7588
539	627	671	600	541	405	242	107	29	4	967	1746	1045	2974	2387	1928
561	645	695	646	637	537	351	238	83	17	870	1608	901	2739	2471	2509
1100	1272	1366	1246	1178	942	593	345	112	21	1837	3354	1946	5713	4858	4437
207	230	247	229	228	164	86	36	6	1	456	817	420	1381	957	750
212	211	266	226	247	186	118	56	21	5	421	809	386	1276	927	859
419	441	513	455	475	350	204	92	27	6	877	1626	806	2657	1884	1609
934	1019	964	864	749	547	366	131	25	4	1508	2755	1696	4920	3973	2686
970	948	1012	853	902	749	497	241	99	14	1489	2597	1760	4830	3971	3355
1904	1967	1976	1717	1651	1296	863	372	124	18	2997	5352	3456	9750	7944	6041
372	411	447	368	367	269	144	74	15	6	449	966	608	1776	1575	1243
362	380	510	411	417	312	265	98	36	7	421	875	587	1607	1614	1546
734	791	957	779	784	581	409	172	51	13	870	1841	1195	3383	3189	2789
145	166	170	166	166	131	104	23	9	1	274	424	250	820	645	600
144	143	171	154	175	133	85	56	14	5	212	496	224	736	603	622
289	309	341	320	341	264	189	79	23	6	486	920	474	1556	1248	1222
839	881	977	850	744	589	394	171	52	6	1272	2348	1568	4143	3532	2806
847	903	1034	943	832	759	559	276	114	25	1191	2162	1402	3934	3699	3508
1686	1784	2011	1793	1576	1348	953	447	166	31	2463	4510	2970	8077	7231	6314

Tabell 4.2 (forts) Folkmängd efter kön och ålder (i femårsklasser) i kommuner 31 december 1984 enligt indelningen 1 januari 1985

KOMMUN	KÖN	SAMT- LIGA	ÅRÅLDERSKLASSEN									
			-4	5-9	10-14	15-19	20-24	25-29	30-34	35-39	40-44	45-49
02 GRÅSTORP	M	2969	159	193	217	221	182	188	216	233	186	140
	KV	2862	182	188	203	206	172	153	194	212	168	132
	SA	5831	341	381	420	427	354	341	410	445	354	272
43 GULLSPRÅNG	M	3285	195	176	221	253	206	204	207	244	226	185
	KV	3176	170	181	227	250	186	180	191	208	189	159
	SA	6461	365	357	448	503	392	384	398	452	415	344
61 GÖTENE	M	6657	454	461	518	530	410	426	448	569	440	342
	KV	6429	412	478	511	487	331	390	441	501	405	349
	SA	13086	866	939	1029	1017	741	816	889	1070	845	691
23 HABO	M	4375	345	409	441	345	269	245	339	409	333	237
	KV	4291	362	381	407	348	246	264	342	388	313	224
	SA	8666	707	790	848	693	515	509	681	797	646	461
84 HJO	M	4480	306	293	366	321	259	239	360	372	290	207
	KV	4458	268	291	342	286	235	274	335	324	290	195
	SA	8938	574	584	708	607	494	513	695	696	580	402
37 KARLSBORG	M	4096	242	248	267	307	261	246	266	319	252	193
	KV	3991	226	253	273	291	220	198	235	284	258	189
	SA	8087	468	501	540	598	481	444	501	603	510	382
81 LIDKÖPING	M	17361	994	1071	1186	1356	1260	1200	1165	1307	1199	912
	KV	17868	1004	983	1180	1292	1183	1125	1137	1278	1102	969
	SA	35229	1998	2054	2366	2648	2443	2325	2302	2585	2301	1881
80 MARIESTAD	M	12007	698	725	861	1063	941	757	745	912	891	690
	KV	12171	661	721	827	946	829	725	734	937	833	709
	SA	24178	1359	1446	1688	2009	1770	1482	1479	1849	1724	1399
22 MULLSJÖ	M	3450	261	350	355	277	177	188	281	341	295	138
	KV	3450	268	325	336	251	153	217	290	357	227	151
	SA	6900	529	675	691	528	330	405	571	698	522	289
82 SKARA	M	8708	565	548	604	657	609	538	597	684	599	495
	KV	9225	523	520	645	695	624	563	568	675	593	442
	SA	17933	1088	1068	1249	1352	1233	1101	1165	1359	1192	937
83 SKÖVDE	M	22915	1486	1412	1639	1781	1759	1627	1702	1914	1593	1295
	KV	23358	1347	1329	1606	1829	1660	1612	1632	1774	1620	1274
	SA	46273	2833	2741	3245	3610	3419	3239	3334	3688	3213	2569
62 TIBRO	M	5618	355	367	440	512	344	379	351	456	394	334
	KV	5518	328	362	425	429	355	326	361	425	392	309
	SA	11136	683	729	865	941	699	705	712	881	786	643
85 TIDAHOLM	M	6573	346	386	494	494	455	427	398	496	432	387
	KV	6475	366	356	419	499	416	385	406	431	393	328
	SA	13048	712	742	913	993	871	812	804	927	825	715
63 TUREBODA	M	5236	316	338	362	384	337	332	365	402	311	259
	KV	5021	291	319	327	359	311	303	304	345	297	256
	SA	10257	607	657	689	743	648	635	669	747	608	515
60 VARA	M	8564	489	564	562	642	521	562	551	649	514	458
	KV	8324	467	500	537	587	481	487	524	579	477	406
	SA	16888	956	1064	1099	1229	1002	1049	1075	1228	991	864
17 VÄRMLANDS LÄN												
84 ÄRVIKA	M	13135	678	747	865	928	841	774	904	1022	783	693
	KV	13481	675	661	747	878	798	752	840	881	790	707
	SA	26616	1353	1408	1612	1806	1639	1526	1744	1903	1573	1400

50-54	55-59	60-64	65-69	70-74	75-79	80-84	85-89	90-94	95-	-6	7-17	18-24	25-44	45-64	65-
138	171	179	168	147	106	80	30	13	2	227	468	277	823	628	546
125	164	166	161	128	132	108	52	16		250	457	244	727	587	597
263	335	345	329	275	238	188	82	29	2	477	925	521	1550	1215	1143
154	158	224	189	193	125	70	36	16	3	273	466	312	881	721	632
169	185	195	186	177	150	102	53	13	5	248	485	281	768	708	686
323	343	419	375	370	275	172	89	29	8	521	951	593	1649	1429	1318
304	300	344	326	342	216	133	67	23	4	624	1149	600	1883	1290	1111
306	282	360	331	314	249	173	85	20	4	606	1101	512	1737	1297	1176
610	582	704	657	656	465	306	152	43	8	1230	2250	1112	3620	2587	2287
202	160	168	135	145	109	54	20	10		506	903	400	1326	767	473
183	175	151	127	143	110	70	44	12	1	508	846	390	1307	733	507
385	335	319	262	288	219	124	64	22	1	1014	1749	790	2633	1500	980
215	205	255	254	224	148	93	57	13	3	426	735	384	1261	882	792
209	227	282	235	255	187	135	58	27	3	386	690	346	1223	913	900
424	432	537	489	479	335	228	115	40	6	812	1425	730	2484	1795	1692
201	232	268	266	213	158	98	45	12	2	341	607	377	1083	894	794
188	217	277	263	235	169	132	63	17	3	318	605	340	975	871	882
389	449	545	529	448	327	230	108	29	5	659	1212	717	2058	1765	1676
901	894	1044	932	827	597	349	123	37	7	1417	2665	1785	4871	3751	2872
893	954	1117	1028	993	770	534	229	79	18	1362	2555	1725	4642	3933	3651
1794	1848	2161	1960	1820	1367	883	352	116	25	2779	5220	3510	9513	7684	6523
639	643	703	553	480	362	227	94	23		959	1918	1411	3305	2675	1739
652	699	727	604	548	477	335	150	50	7	938	1818	1228	3229	2787	2171
1291	1342	1430	1157	1028	839	562	244	73	7	1897	3736	2639	6534	5462	3910
132	134	137	127	92	79	53	25	7	1	402	749	269	1105	541	384
120	141	157	135	101	118	54	41	7	1	393	689	251	1091	569	457
252	275	294	262	193	197	107	66	14	2	795	1438	520	2196	1110	841
425	438	478	445	438	327	177	63	19	2	779	1323	881	2418	1836	1471
458	427	545	505	500	402	311	161	58	10	717	1372	918	2399	1872	1947
883	865	1023	950	938	729	488	224	77	12	1496	2695	1799	4817	3708	3418
1162	1182	1163	1089	898	689	331	131	57	5	2025	3543	2509	6836	4802	3200
1216	1271	1324	1135	1036	815	546	244	77	11	1855	3421	2495	6638	5085	3864
2378	2453	2487	2224	1934	1504	877	375	134	16	3880	6964	5004	13474	9887	7064
278	276	279	248	260	190	109	32	12	2	493	980	545	1580	1167	853
281	241	303	260	273	213	150	67	14	4	452	911	536	1504	1134	981
559	517	582	508	533	403	259	99	26	6	945	1891	1081	3084	2301	1834
355	357	383	339	309	282	147	64	19	3	480	1021	674	1753	1482	1163
370	365	355	350	349	291	249	117	28	2	503	942	611	1615	1418	1386
725	722	738	689	658	573	396	181	47	5	983	1963	1285	3368	2900	2549
250	286	335	293	266	217	112	55	13	3	451	788	498	1410	1130	959
260	280	306	287	242	230	173	87	35	9	404	744	459	1249	1102	1063
510	566	641	580	508	447	285	142	48	12	855	1532	957	2659	2232	2022
408	498	528	507	436	334	216	97	22	6	704	1304	770	2276	1892	1618
447	457	517	464	500	378	292	165	42	17	675	1190	707	2067	1827	1858
855	955	1045	971	936	712	508	262	64	23	1379	2494	1477	4343	3719	3476
761	775	923	742	746	538	272	109	28	6	961	1878	1220	3483	3152	2441
755	834	930	899	850	681	477	237	81	8	925	1659	1175	3263	3226	3233
1516	1609	1853	1641	1596	1219	749	346	109	14	1886	3537	2395	6746	6378	5674

Tabell 4.2 (forts) Folkmängd efter kön och ålder (i femårsklasser) i kommuner 31 december 1984 enligt indelningen 1 januari 1985

KOMMUN	KÖN	SAMT- LIGA	ÅRÅLD ER									
			-4	5-9	10-14	15-19	20-24	25-29	30-34	35-39	40-44	45-49
30 EDA	M	4718	236	262	289	362	324	307	323	307	268	225
	KV	4776	256	237	314	308	282	258	281	306	239	227
	SA	9494	492	499	603	670	606	565	604	613	507	452
82 FILIPSTAD	M	6898	336	345	422	494	428	408	469	507	413	368
	KV	7012	333	332	405	460	377	379	404	440	421	349
	SA	13910	669	677	827	954	805	787	873	947	834	717
63 FORSHAGA	M	5777	378	461	513	464	295	297	390	548	473	358
	KV	5920	338	439	503	459	242	310	403	580	441	323
	SA	11697	716	900	1016	923	537	607	793	1128	914	681
64 GRUMS	M	5234	253	314	408	381	332	288	344	441	385	297
	KV	5186	303	311	366	399	275	285	347	412	321	290
	SA	10420	556	625	774	780	607	573	691	853	706	587
83 HAGFORS	M	8362	411	384	543	587	519	491	519	580	533	484
	KV	8326	350	397	490	569	477	439	475	512	541	524
	SA	16688	761	781	1033	1156	996	930	994	1092	1074	1008
61 HAMMARÖ	M	6306	419	472	450	492	348	329	526	570	503	409
	KV	6229	399	427	464	451	296	395	498	542	462	359
	SA	12535	818	899	914	943	644	724	1024	1112	965	768
80 KARLSTAD	M	35957	2125	2018	2288	2610	2750	2724	2626	2866	2520	2060
	KV	38367	2015	1866	2200	2615	2875	2686	2510	2811	2569	2227
	SA	74324	4140	3884	4488	5225	5625	5410	5136	5677	5089	4287
15 KIL	M	5782	341	436	539	484	353	340	437	560	444	326
	KV	5645	337	417	522	411	288	324	447	535	389	307
	SA	11427	678	853	1061	895	641	664	884	1095	833	633
81 KRISTINEHAMN	M	13082	726	784	864	1001	846	830	867	1080	877	699
	KV	13274	687	670	830	904	802	757	873	916	867	734
	SA	26356	1413	1454	1694	1905	1648	1587	1740	1996	1744	1433
62 MUNKFORS	M	2429	108	111	139	181	176	136	138	135	164	144
	KV	2460	96	96	119	167	134	108	100	135	160	153
	SA	4889	204	207	258	348	310	244	238	270	324	297
60 STORFORS	M	2755	151	186	212	193	158	172	194	220	200	121
	KV	2656	158	149	190	164	131	144	171	214	167	137
	SA	5411	309	335	402	357	289	316	365	434	367	258
66 SUNNE	M	6610	301	390	396	441	382	386	409	452	375	336
	KV	6537	310	323	377	414	349	354	363	391	326	336
	SA	13147	611	713	773	855	731	740	772	843	701	672
85 SÄFFLE	M	9216	465	512	638	701	617	559	528	677	597	536
	KV	9178	452	527	588	668	480	504	548	614	550	533
	SA	18394	917	1039	1226	1369	1097	1063	1076	1291	1147	1069
37 TORSBY	M	7831	421	409	442	501	440	445	487	488	411	423
	KV	7494	367	317	412	467	422	398	382	416	444	400
	SA	15325	788	726	854	968	862	843	869	904	855	823
65 ÅRJÄNG	M	4916	244	288	321	335	269	313	311	363	292	259
	KV	4950	274	249	311	357	262	277	300	308	277	263
	SA	9866	518	537	632	692	531	590	611	671	569	522
18 ÖREBRO LÄN												
82 ÅSKERSUND	M	5915	338	402	414	400	391	306	403	456	389	318
	KV	5829	337	375	378	371	334	311	351	413	351	309
	SA	11744	675	777	792	771	725	617	754	869	740	627

50-54	55-59	60-64	65-69	70-74	75-79	80-84	85-89	90-94	95-	-6	7-17	18-24	25-44	45-64	65-
265	311	332	287	252	195	107	48	16	2	350	654	469	1205	1133	907
280	288	368	283	294	256	177	87	33	2	336	651	410	1084	1163	1132
545	599	700	570	546	451	284	135	49	4	686	1305	879	2289	2296	2039
356	389	500	475	408	309	179	77	12	3	467	930	628	1797	1613	1463
384	411	549	469	478	427	250	100	37	7	458	876	573	1644	1693	1768
740	800	1049	944	886	736	429	177	49	10	925	1806	1201	3441	3306	3231
282	274	290	231	212	182	89	31	8	1	545	1086	480	1708	1204	754
249	276	290	260	303	251	166	69	16	2	487	1084	410	1734	1138	1067
531	550	580	491	515	433	255	100	24	3	1032	2170	890	3442	2342	1821
319	299	312	269	220	195	113	44	17	3	371	822	495	1458	1227	861
284	287	308	266	282	225	146	62	15	2	426	793	435	1365	1169	998
603	586	620	535	502	420	259	106	32	5	797	1615	930	2823	2396	1859
514	582	623	487	439	341	213	88	24		558	1106	780	2123	2203	1592
516	544	573	538	512	432	272	115	48	2	494	1062	727	1967	2157	1919
1030	1126	1196	1025	951	773	485	203	72	2	1052	2168	1507	4090	4360	3511
366	343	305	276	215	166	80	32	4	1	593	1044	544	1928	1423	774
368	329	330	255	260	229	106	44	11	4	581	976	480	1897	1386	909
734	672	635	531	475	395	186	76	15	5	1174	2020	1024	3825	2809	1683
1942	2046	2239	1779	1526	1001	543	228	56	10	2912	5018	3861	10736	8287	5143
2146	2289	2488	2010	1870	1594	1001	430	140	25	2715	4856	4000	10576	9150	7070
4088	4335	4727	3789	3396	2595	1544	658	196	35	5627	9874	7861	21312	17437	12213
265	276	300	231	211	122	67	40	10		511	1086	556	1781	1167	681
262	288	284	241	224	168	126	59	14	2	474	1065	436	1695	1141	834
527	564	584	472	435	290	193	99	24	2	985	2151	992	3476	2308	1515
751	764	892	696	600	438	236	103	24	4	1045	1874	1302	3654	3106	2101
761	792	869	792	734	638	386	183	62	17	944	1769	1180	3413	3156	2812
1512	1556	1761	1488	1334	1076	622	286	86	21	1989	3643	2482	7067	6262	4913
136	179	197	142	158	94	53	34	4		147	325	243	573	656	485
161	152	203	160	190	168	95	51	12		131	285	196	503	669	676
297	331	400	302	348	262	148	85	16		278	610	439	1076	1325	1161
158	161	168	140	148	104	45	16	7	1	220	443	237	786	608	461
136	145	196	172	153	114	69	34	9	3	214	381	197	696	614	554
294	306	364	312	301	218	114	50	16	4	434	824	434	1482	1222	1015
390	442	484	433	431	284	185	80	10	3	453	879	578	1622	1652	1426
379	401	505	443	440	353	277	151	36	9	428	844	501	1434	1621	1709
769	843	989	876	871	637	462	231	46	12	881	1723	1079	3056	3273	3135
536	576	637	498	456	345	221	86	30	1	638	1366	929	2361	2285	1637
521	529	570	487	549	472	351	179	48	8	656	1305	754	2216	2153	2094
1057	1105	1207	985	1005	817	572	265	78	9	1294	2671	1683	4577	4438	3731
479	509	630	554	516	345	217	90	18	6	551	1014	648	1831	2041	1746
456	519	553	507	519	438	288	153	30	6	491	882	612	1640	1928	1941
935	1028	1183	1061	1035	783	505	243	48	12	1042	1896	1260	3471	3969	3687
275	296	328	296	274	197	149	85	18	3	344	710	403	1279	1158	1022
241	307	311	300	303	277	191	100	36	6	369	668	416	1162	1122	1213
516	603	639	596	577	474	340	185	54	9	713	1378	819	2441	2280	2235
289	288	347	354	315	264	155	60	24	2	506	888	551	1554	1242	1174
278	275	384	376	331	336	194	81	39	5	478	826	491	1426	1246	1362
567	563	731	730	646	600	349	141	63	7	984	1714	1042	2980	2488	2536

Tabell 4.2 (forts) Folkmängd efter kön och ålder (i femårsklasser) i kommuner 31 december 1984 enligt indelningen 1 januari 1985

KOMMUN	KÖN	SAMT- LIGA	DRÄV EFTER ÅLDER									
			-4	5-9	10-14	15-19	20-24	25-29	30-34	35-39	40-44	45-49
62 DEGERFORS	M	6078	313	409	467	478	413	367	404	519	446	322
	KV	5936	316	350	414	476	341	325	389	468	415	304
	SA	12014	629	759	881	954	754	692	793	987	861	626
61 HALLSBERG	M	8389	500	528	629	632	565	506	577	683	569	477
	KV	8439	484	565	616	619	451	463	579	661	567	397
	SA	16828	984	1093	1245	1251	1016	969	1156	1344	1136	874
63 HÄLLEFORS	M	5022	224	222	310	405	356	285	314	350	338	309
	KV	4952	208	234	340	347	283	235	273	326	331	298
	SA	9974	432	456	650	752	639	520	587	676	669	607
83 KARLSKOGA	M	17453	841	873	1147	1380	1247	1065	1109	1269	1309	1056
	KV	17717	816	858	1137	1280	1095	1017	1043	1271	1308	970
	SA	35170	1657	1731	2284	2660	2342	2082	2152	2540	2617	2026
81 KUMLA	M	8789	477	612	699	675	576	518	619	779	678	458
	KV	9017	480	544	643	653	533	511	614	759	623	444
	SA	17806	957	1156	1342	1328	1109	1029	1233	1538	1301	902
60 LAXÅ	M	4140	255	218	288	330	293	269	266	325	259	233
	KV	3962	209	246	286	290	246	227	241	285	248	211
	SA	8102	464	464	574	620	539	496	507	610	507	444
85 LINDESBERG	M	12439	751	739	883	934	802	756	852	1018	891	668
	KV	12431	627	731	926	873	709	728	837	907	809	636
	SA	24870	1378	1470	1809	1807	1511	1484	1689	1925	1700	1304
64 LJUSNARSBERG	M	3421	156	198	226	232	186	226	202	222	262	174
	KV	3366	165	183	178	231	168	165	215	198	201	169
	SA	6787	321	381	404	463	354	391	417	420	463	343
84 NORA	M	5003	329	348	378	351	278	277	329	443	402	264
	KV	5094	266	349	382	361	219	307	336	443	330	240
	SA	10097	595	697	760	712	497	584	665	886	732	504
80 ÖREBRO	M	56740	3330	3380	3880	4163	4010	3851	4109	4672	4235	3027
	KV	60829	3185	3220	3814	3904	4150	4025	4084	4803	4106	2949
	SA	117569	6515	6600	7694	8067	8160	7876	8193	9475	8341	5976
19 VÄSTMANLANDS LÄN												
84 ARBOGA	M	7294	427	448	521	552	519	462	472	575	553	475
	KV	7190	330	396	518	561	447	370	427	588	479	414
	SA	14484	757	844	1039	1113	966	832	899	1163	1032	889
82 FAGERSTA	M	7088	335	383	446	555	479	441	434	567	443	502
	KV	7111	339	352	371	543	425	383	434	473	481	415
	SA	14199	674	735	817	1098	904	824	868	1040	924	917
61 HALLSTHAMMAR	M	8643	467	455	646	808	660	536	534	707	654	592
	KV	8393	424	502	622	701	536	458	545	697	600	546
	SA	17036	891	957	1268	1509	1196	994	1079	1404	1254	1138
17 HEBY	M	6788	393	418	478	507	435	452	428	544	400	344
	KV	6374	398	399	451	444	339	372	436	411	393	348
	SA	13162	791	817	929	951	774	824	864	955	793	692
60 KUNGSÅR	M	4217	212	280	350	361	252	210	284	363	362	276
	KV	4131	206	294	332	324	207	217	280	374	314	222
	SA	8348	418	574	682	685	459	427	564	737	676	498

50-54	55-59	60-64	65-69	70-74	75-79	80-84	85-89	90-94	95-	-6	7-17	18-24	25-44	45-64	65-
305	301	373	310	295	201	101	47	7		468	1002	610	1736	1301	961
302	297	412	313	311	250	163	62	25	3	445	912	540	1597	1315	1127
607	598	785	623	606	451	264	109	32	3	913	1914	1150	3333	2616	2088
418	444	558	424	335	278	187	64	13	2	712	1326	816	2335	1897	1303
403	468	529	426	419	353	263	119	49	8	701	1328	706	2270	1797	1637
821	912	1087	850	754	631	450	183	62	10	1413	2654	1522	4605	3694	2940
306	298	318	311	289	203	112	51	18	3	310	682	525	1287	1231	987
266	267	376	289	296	261	194	90	28	10	295	696	421	1165	1207	1168
572	565	694	600	585	464	306	141	46	13	605	1378	946	2452	2438	2155
956	998	1069	1064	1033	608	295	103	28	3	1174	2466	1848	4752	4079	3134
920	959	1269	1262	1134	720	421	174	48	15	1158	2386	1642	4639	4118	3774
1876	1957	2338	2326	2167	1328	716	277	76	18	2332	4852	3490	9391	8197	6908
395	422	518	443	381	288	165	67	17	2	718	1475	846	2594	1793	1363
419	478	556	496	458	349	273	142	37	5	679	1380	794	2507	1897	1760
814	900	1074	939	839	637	438	209	54	7	1397	2855	1640	5101	3690	3123
197	245	298	201	180	135	93	43	9	3	354	603	427	1119	973	664
221	258	234	190	230	161	107	50	20	2	304	607	366	1001	924	760
418	503	532	391	410	296	200	93	29	5	658	1210	793	2120	1897	1424
571	632	782	690	602	453	255	119	35	6	1011	1906	1192	3517	2653	2160
599	659	775	710	703	559	370	199	60	14	916	1922	1028	3281	2669	2615
1170	1291	1557	1400	1305	1012	625	318	95	20	1927	3828	2220	6798	5322	4775
182	185	237	220	206	171	79	45	10	2	230	493	275	912	778	733
175	184	244	208	237	200	148	67	26	4	238	411	276	779	772	890
357	369	481	428	443	371	227	112	36	6	468	904	551	1691	1550	1623
246	244	252	259	264	150	127	47	13	2	460	801	423	1451	1006	862
227	257	312	284	289	206	175	79	29	3	393	809	375	1416	1036	1065
473	501	564	543	553	356	302	126	42	5	853	1610	798	2867	2042	1927
2638	2955	3489	2916	2580	1848	1107	415	113	22	4658	8353	5752	16867	12109	9001
2897	3325	3819	3340	3274	2776	1854	947	290	67	4382	8078	5813	17018	12990	12548
5535	6280	7308	6256	5854	4624	2961	1362	403	89	9040	16431	11565	33885	25099	21549
357	357	450	389	336	219	125	42	11	4	595	1121	751	2062	1639	1126
343	400	483	403	405	301	184	107	30	4	472	1097	683	1864	1640	1434
700	757	933	792	741	520	309	149	41	8	1067	2218	1434	3926	3279	2560
379	413	447	362	446	272	119	55	9	1	489	1013	696	1885	1741	1264
396	477	471	474	454	311	191	87	32	2	471	898	661	1771	1759	1551
775	890	918	836	900	583	310	142	41	3	960	1911	1357	3656	3500	2815
478	475	445	406	373	227	123	44	12	1	622	1416	998	2431	1990	1186
455	456	521	418	366	266	181	64	32	3	617	1359	809	2300	1978	1330
933	931	966	824	739	493	304	108	44	4	1239	2775	1807	4731	3968	2516
362	401	430	389	320	256	152	55	21	3	567	1026	638	1824	1537	1196
342	351	401	366	296	267	210	101	45	4	546	959	526	1612	1442	1289
704	752	831	755	616	523	362	156	66	7	1113	1985	1164	3436	2979	2485
205	210	212	202	195	125	76	30	11	1	310	740	405	1219	903	640
202	210	214	222	193	153	88	60	14	5	317	717	329	1185	848	735
407	420	426	424	388	278	164	90	25	6	627	1457	734	2404	1751	1375

Tabell 4.2 (forts) Folkmängd efter kön och ålder (i femårsklasser) i kommuner 31 december 1984 enligt indelningen 1 januari 1985

KOMMUN	KÖN	SAMT- LIGA	ÖKRAV EFTER ÅLDER									
			-4	5-9	10-14	15-19	20-24	25-29	30-34	35-39	40-44	45-49
83 KÖPING	M	13365	736	768	905	1108	1027	950	923	1086	927	761
	KV	13138	700	719	846	999	891	853	847	987	874	715
	SA	26503	1436	1487	1751	2107	1918	1803	1770	2073	1801	1476
62 NORBERG	M	3298	210	181	218	252	216	219	233	259	224	177
	KV	3253	189	175	210	232	186	185	211	248	192	162
	SA	6551	399	356	428	484	402	404	444	507	416	339
81 SALA	M	10473	615	667	780	780	684	671	733	855	700	566
	KV	10579	606	576	687	764	657	654	712	789	717	534
	SA	21052	1221	1243	1467	1544	1341	1325	1445	1644	1417	1100
04 SKINNSKATTEBERG	M	2734	139	159	182	225	173	173	175	210	182	127
	KV	2552	146	151	176	172	150	137	153	181	157	146
	SA	5286	285	310	358	397	323	310	328	391	339	273
07 SURAHAMMAR	M	5879	343	396	538	485	401	360	441	507	462	361
	KV	5533	283	398	436	475	330	302	423	491	404	276
	SA	11412	626	794	974	960	731	662	864	998	866	637
80 VÄSTERRÅS	M	58567	3176	3469	4096	4792	4676	4432	4244	4941	4393	3631
	KV	59091	3000	3327	4063	4373	4134	3783	3929	4839	4403	3562
	SA	117658	6176	6796	8159	9165	8810	8215	8173	9780	8796	7193
20 KOPPARBERGS LÄN												
84 AVESTA	M	12554	666	713	827	909	833	834	873	1009	814	696
	KV	12763	682	671	790	925	765	732	768	915	767	648
	SA	25317	1348	1384	1617	1834	1598	1566	1641	1924	1581	1344
81 BORLÅNGE	M	23171	1458	1378	1556	1709	1702	1618	1703	1941	1694	1272
	KV	23010	1303	1315	1430	1623	1573	1523	1503	1851	1543	1253
	SA	46181	2761	2693	2986	3332	3275	3141	3206	3792	3237	2525
80 FALUN	M	25134	1648	1675	1757	1801	1696	1645	1906	2185	1751	1422
	KV	26309	1554	1542	1663	1753	1657	1745	1854	2146	1786	1442
	SA	51443	3202	3217	3420	3554	3353	3390	3760	4331	3537	2864
26 GAGNEF	M	5008	313	339	425	364	321	243	342	447	347	252
	KV	4896	302	354	384	365	211	255	318	403	307	264
	SA	9904	615	693	809	729	532	498	660	850	654	516
83 HEDEMORA	M	8544	465	532	568	649	636	555	571	675	544	472
	KV	8444	463	470	569	601	499	498	514	601	506	445
	SA	16988	928	1002	1137	1250	1135	1053	1085	1276	1050	917
29 LEKSAND	M	6878	379	417	445	490	407	352	440	583	467	339
	KV	7040	333	379	444	435	367	357	414	474	433	325
	SA	13918	712	796	889	925	774	709	854	1057	900	664
85 LUDVIKA	M	14995	821	805	957	1048	994	906	988	1198	1056	788
	KV	15286	734	778	943	1002	902	879	886	1019	958	761
	SA	30281	1555	1583	1900	2050	1896	1785	1874	2217	2014	1549
23 MALUNG	M	5958	282	315	389	441	362	413	393	476	383	307
	KV	5838	280	334	333	385	349	322	358	408	320	324
	SA	11796	562	649	722	826	711	735	751	884	703	631
62 MORA	M	9884	566	642	733	726	578	609	688	891	719	512
	KV	9904	528	610	672	701	574	624	704	755	635	475
	SA	19788	1094	1252	1405	1427	1152	1233	1392	1646	1354	987

50-54	55-59	60-64	65-69	70-74	75-79	80-84	85-89	90-94	95-	-6	7-17	18-24	25-44	45-64	65-
703	706	796	658	579	413	220	80	17	2	1019	2038	1487	3886	2966	1969
748	767	803	687	645	530	316	153	50	8	981	1897	1277	3561	3033	2389
1451	1473	1599	1345	1224	943	536	233	67	10	2000	3935	2764	7447	5999	4358
156	164	204	192	165	130	61	27	9	1	280	485	312	935	701	585
163	168	236	182	188	146	105	54	17	4	248	475	269	836	729	696
319	332	440	374	353	276	166	81	26	5	528	960	581	1771	1430	1281
523	550	594	570	503	373	204	76	23	6	871	1653	1002	2959	2233	1755
507	569	664	611	557	422	337	161	43	12	834	1474	982	2872	2274	2143
1030	1119	1258	1181	1060	795	541	237	66	18	1705	3127	1984	5831	4507	3898
151	153	199	144	144	115	57	24	1	1	192	419	267	740	630	486
135	149	176	154	134	116	71	35	10	3	209	366	220	628	606	523
286	302	375	298	278	231	128	59	11	4	401	785	487	1368	1236	1009
273	286	282	237	204	173	81	39	9	1	479	1080	604	1770	1202	744
292	277	295	232	225	199	121	52	16	6	441	969	512	1620	1140	851
565	563	577	469	429	372	202	91	25	7	920	2049	1116	3390	2342	1595
3069	3147	3157	2650	2192	1418	721	276	76	11	4475	9023	6711	18010	13004	7344
3100	3288	3633	3021	2570	1981	1270	556	212	47	4250	8628	6019	16954	13583	9657
6169	6435	6790	5671	4762	3399	1991	832	288	58	8725	17651	12730	34964	26587	17001
678	700	775	782	637	467	229	87	21	4	948	1779	1221	3530	2849	2227
665	764	889	835	777	581	390	159	32	8	946	1724	1163	3182	2966	2782
1343	1464	1664	1617	1414	1048	619	246	53	12	1894	3503	2384	6712	5815	5009
1299	1317	1335	1102	913	694	303	137	36	4	1997	3402	2404	6956	5223	3189
1259	1283	1410	1194	1213	881	512	258	74	9	1814	3157	2273	6420	5205	4141
2558	2600	2745	2296	2126	1575	815	395	110	13	3811	6559	4677	13376	10428	7330
1257	1270	1478	1240	1012	776	415	161	34	5	2274	3849	2454	7487	5427	3643
1280	1389	1603	1339	1258	1096	714	350	109	29	2190	3609	2370	7531	5714	4895
2537	2659	3081	2579	2270	1872	1129	511	143	34	4464	7458	4824	15018	11141	8538
242	248	298	266	243	183	93	34	8		437	864	461	1379	1040	827
220	248	292	261	260	226	136	66	19	5	440	824	352	1283	1024	973
462	496	590	527	503	409	229	100	27	5	877	1688	813	2662	2064	1800
401	452	504	479	454	308	176	80	23		678	1272	900	2345	1829	1520
447	457	520	486	496	420	280	116	46	10	627	1243	732	2119	1869	1854
848	909	1024	965	950	728	456	196	69	10	1305	2515	1632	4464	3698	3374
325	359	472	422	417	299	176	68	17	4	541	1010	587	1842	1495	1403
356	392	477	501	463	451	268	111	45	15	489	914	555	1678	1550	1854
681	751	949	923	880	750	444	179	62	19	1030	1924	1142	3520	3045	3257
803	868	1002	932	771	588	304	126	35	5	1133	2055	1437	4148	3461	2761
802	900	1110	1020	959	785	520	256	63	9	1052	2009	1298	3742	3573	3612
1605	1768	2112	1952	1730	1373	824	382	98	14	2185	4064	2735	7890	7034	6373
333	339	419	376	324	222	120	49	13	2	413	829	547	1665	1398	1106
325	361	414	425	335	294	170	72	28	1	418	765	498	1408	1424	1325
658	700	833	801	659	516	290	121	41	3	831	1594	1045	3073	2822	2431
472	475	598	528	492	378	175	79	19	4	787	1556	902	2907	2057	1675
499	510	620	615	500	411	292	136	34	9	775	1480	830	2718	2104	1997
971	985	1218	1143	992	789	467	215	53	13	1562	3036	1732	5625	4161	3672

Tabell 4.2 (forts) Folkmängd efter kön och ålder (i femårsklasser) i kommuner 31 december 1984 enligt indelningen 1 januari 1985

KOMMUN	KÖN	SAMT- LIGA	ÅRÅLDERSKLASSEN									
			-4	5-9	10-14	15-19	20-24	25-29	30-34	35-39	40-44	45-49
34 ORSA	M	3640	220	189	218	269	240	226	247	271	213	179
	KV	3739	211	202	250	254	189	218	227	235	214	193
	SA	7379	431	391	468	523	429	444	474	506	427	372
31 RÄTTVIK	M	5514	256	301	326	377	295	272	341	421	350	260
	KV	5601	263	306	332	370	250	267	311	373	291	266
	SA	11115	519	607	658	747	545	539	652	794	641	526
61 SMEDJEBACKEN	M	6839	414	440	488	547	460	416	478	553	490	376
	KV	6489	383	418	460	445	379	387	436	507	404	364
	SA	13328	797	858	948	992	839	803	914	1060	894	740
82 SÄTER	M	5597	383	395	423	426	325	374	446	497	392	271
	KV	5543	371	346	402	345	291	369	397	439	370	250
	SA	11140	754	741	825	771	616	743	843	936	762	521
21 VANSBRO	M	4134	207	240	249	295	297	230	221	278	258	235
	KV	4112	191	192	260	267	217	200	216	257	239	195
	SA	8246	398	432	509	562	514	430	437	535	497	430
39 ÄLVDALEN	M	4306	235	222	234	295	289	274	299	298	243	204
	KV	3983	252	224	222	250	255	229	211	236	207	194
	SA	8289	487	446	456	545	544	503	510	534	450	398
21 GÄVLEBORGS LÄN												
83 BOLLNÄS	M	13844	794	826	922	1038	904	859	941	1152	959	734
	KV	14215	755	812	909	902	895	845	895	1065	858	745
	SA	28059	1549	1638	1831	1940	1799	1704	1836	2217	1817	1479
80 GÄVLE	M	43100	2329	2396	2890	3177	3154	3055	3106	3608	3159	2598
	KV	44717	2278	2295	2772	3106	3129	2863	2950	3467	3102	2553
	SA	87817	4607	4691	5662	6283	6283	5918	6056	7075	6261	5151
04 HOFORS	M	6314	294	316	406	434	455	386	424	445	437	372
	KV	6145	299	319	375	459	338	339	360	418	356	373
	SA	12459	593	635	781	893	793	725	784	863	793	745
84 HUDIKSVALL	M	18662	1084	1092	1303	1305	1243	1237	1335	1597	1275	958
	KV	19061	1086	1056	1340	1306	1183	1135	1232	1537	1154	977
	SA	37723	2170	2148	2643	2611	2426	2372	2567	3134	2429	1935
61 LJUSDAL	M	10672	527	588	704	697	682	612	681	797	670	503
	KV	10647	509	538	660	659	549	574	613	764	564	538
	SA	21319	1036	1126	1364	1356	1231	1186	1294	1561	1234	1041
32 NORDANSTIG	M	5960	334	338	432	415	361	334	369	481	381	313
	KV	5686	263	331	395	386	279	279	333	418	348	321
	SA	11646	597	669	827	801	640	613	702	899	729	634
01 OCKELBO	M	3399	167	203	230	232	193	201	250	276	198	144
	KV	3184	161	171	183	179	175	187	197	234	148	144
	SA	6583	328	374	413	411	368	388	447	510	346	288
21 OVANÅKER	M	6967	416	394	497	522	424	424	495	593	439	370
	KV	6657	386	411	446	462	372	398	393	522	431	328
	SA	13624	802	805	943	984	796	822	888	1115	870	698
81 SANDVIKEN	M	20531	1000	1118	1380	1703	1348	1210	1293	1674	1612	1315
	KV	20247	858	1089	1364	1522	1171	1097	1268	1610	1401	1158
	SA	40778	1858	2207	2744	3225	2519	2307	2561	3284	3013	2473

50-54	55-59	60-64	65-69	70-74	75-79	80-84	85-89	90-94	95-	-6	7-17	18-24	25-44	45-64	65-
214	196	218	231	214	145	104	33	13		294	506	336	957	807	740
208	202	235	247	234	214	135	55	15	1	285	522	299	894	838	901
422	398	453	478	448	359	239	88	28	1	579	1028	635	1851	1645	1641
269	303	422	419	378	272	169	64	16	3	376	730	449	1384	1254	1321
282	349	427	447	395	329	217	91	31	4	377	742	402	1242	1324	1514
551	652	849	866	773	601	386	155	47	7	753	1472	851	2626	2578	2835
358	355	400	374	271	219	141	46	11	2	588	1115	646	1937	1489	1064
359	355	396	338	321	264	150	93	26	4	522	1025	538	1734	1474	1196
717	710	796	712	592	483	291	139	37	6	1110	2140	1184	3671	2963	2260
242	265	325	287	207	177	99	45	12	6	538	917	497	1709	1103	833
267	282	350	293	266	221	162	79	38	5	525	806	424	1575	1149	1064
509	547	675	580	473	398	261	124	50	11	1063	1723	921	3284	2252	1897
200	193	311	275	272	206	104	51	11	1	285	581	422	987	939	920
215	226	277	296	301	274	186	70	29	4	263	535	329	912	913	1160
415	419	588	571	573	480	290	121	40	5	548	1116	751	1899	1852	2080
228	266	322	334	242	178	91	41	9	2	327	525	423	1114	1020	897
243	260	301	297	216	192	108	63	19	4	356	477	370	883	998	899
471	526	623	631	458	370	199	104	28	6	683	1002	793	1997	2018	1796
726	801	879	707	682	515	262	111	27	5	1108	2036	1340	3911	3140	2309
778	778	1003	805	771	618	460	240	68	13	1062	1930	1275	3663	3304	2975
1504	1579	1882	1512	1453	1133	722	351	95	18	2176	3966	2615	7574	6444	5284
2427	2346	2655	2025	1798	1320	704	286	61	6	3259	6183	4504	12928	10026	6200
2302	2543	2775	2433	2235	1875	1247	594	171	27	3130	6007	4443	12382	10173	8582
4729	4889	5430	4458	4033	3195	1951	880	232	33	6389	12190	8947	25310	20199	14782
404	435	376	366	303	259	135	53	13	1	408	868	629	1692	1587	1130
371	386	421	366	389	315	182	51	24	4	420	838	532	1473	1551	1331
775	821	797	732	692	574	317	104	37	5	828	1706	1161	3165	3138	2461
968	1009	1102	1005	912	647	391	149	42	8	1495	2762	1770	5444	4037	3154
980	1008	1246	1056	1002	851	552	278	72	10	1497	2695	1779	5058	4211	3821
1948	2017	2348	2061	1914	1498	943	427	114	18	2992	5457	3549	10502	8248	6975
580	662	753	730	655	445	258	93	30	5	760	1472	966	2760	2498	2216
590	645	809	778	671	583	371	178	44	10	694	1372	849	2515	2582	2635
1170	1307	1562	1508	1326	1028	629	271	74	15	1454	2844	1815	5275	5080	4851
307	306	399	377	323	259	147	68	15	1	458	891	531	1565	1325	1190
266	307	393	356	356	322	216	88	24	5	398	830	426	1378	1287	1367
573	613	792	733	679	581	363	156	39	6	856	1721	957	2943	2612	2557
166	203	257	229	173	138	80	42	16	1	252	481	292	925	770	679
152	228	252	181	203	188	118	57	24	2	223	402	244	766	776	773
318	431	509	410	376	326	198	99	40	3	475	883	536	1691	1546	1452
324	396	433	391	344	270	167	51	15	2	562	1069	622	1951	1523	1240
328	371	415	407	354	291	206	101	27	8	557	959	561	1744	1442	1394
652	767	848	798	698	561	373	152	42	10	1119	2028	1183	3695	2965	2634
1122	1125	1204	1084	1041	711	382	170	34	5	1398	3096	2055	5789	4766	3427
1067	1095	1248	1247	1167	968	550	271	85	11	1259	2958	1787	5376	4568	4299
2189	2220	2452	2331	2208	1679	932	441	119	16	2657	6054	3842	11165	9334	7726

Tabell 4.2 (forts) Folkmängd efter kön och ålder (i femårsklasser) i kommuner 31 december 1984 enligt indelningen 1 januari 1985

KOMMUN	KÖN	SAMT- LIGA	ÅLDER									
			-4	5-9	10-14	15-19	20-24	25-29	30-34	35-39	40-44	45-49
82 SÖDERHAMN	M	15066	765	863	1016	1129	1006	927	1031	1243	1010	824
	KV	15459	740	799	965	1026	914	876	966	1147	949	822
	SA	30525	1505	1662	1981	2155	1920	1803	1997	2390	1959	1646
22 VÄSTERNORRLANDS LÄN												
80 HÄRNÖSAND	M	13362	804	867	943	993	808	777	887	1194	986	773
	KV	14194	748	822	923	978	752	791	931	1109	923	802
	SA	27556	1552	1689	1866	1971	1560	1568	1818	2303	1909	1575
82 KRAMFORS	M	12630	620	644	750	914	686	693	789	950	768	683
	KV	12871	608	655	707	736	637	622	708	847	711	610
	SA	25501	1228	1299	1457	1650	1323	1315	1497	1797	1479	1293
83 SOLLEFTEÅ	M	12807	686	747	759	824	753	811	871	898	716	651
	KV	12708	626	657	769	737	694	710	767	788	732	684
	SA	25515	1312	1404	1528	1561	1447	1521	1638	1686	1448	1335
81 SUNDSVALL	M	46582	2484	2721	3240	3646	3317	3149	3247	3850	3490	2861
	KV	46987	2331	2636	3095	3414	3046	2969	3102	3737	3329	2766
	SA	93569	4815	5357	6335	7060	6363	6118	6349	7587	6819	5627
62 TIMRÅ	M	9340	540	608	730	761	546	585	623	836	714	539
	KV	9065	474	546	704	707	487	537	616	752	630	514
	SA	18405	1014	1154	1434	1468	1033	1122	1239	1588	1344	1053
60 ÅNGE	M	6627	325	333	388	453	413	431	402	435	337	357
	KV	6507	303	350	354	430	366	368	316	344	371	341
	SA	13134	628	683	742	883	779	799	718	779	708	698
84 ÖRNSKÖLDSEVIK	M	30057	1778	1907	2077	2212	2008	1885	2091	2304	2017	1761
	KV	29861	1658	1791	1981	2181	1674	1607	1827	2158	1914	1630
	SA	59918	3436	3698	4058	4393	3682	3492	3918	4462	3931	3391
23 JÄMTLANDS LÄN												
26 BERG	M	4521	214	237	238	296	282	262	263	304	261	234
	KV	4179	216	243	257	274	187	214	245	237	250	190
	SA	8700	430	480	495	570	469	476	508	541	511	424
05 BRÄCKE	M	4577	242	232	295	359	256	221	278	315	279	229
	KV	4367	218	231	291	304	202	218	236	287	224	221
	SA	8944	460	463	586	663	458	439	514	602	503	450
61 HÄRJEDALEN	M	6681	334	330	438	469	392	389	426	492	422	360
	KV	6213	303	324	367	412	317	333	387	397	376	346
	SA	12894	637	654	805	881	709	722	813	889	798	706
09 KROKOM	M	7269	480	496	540	509	385	376	503	594	528	342
	KV	6730	419	442	518	447	295	369	437	566	433	311
	SA	13999	899	938	1058	956	680	745	940	1160	961	653
03 RAGUNDA	M	3826	204	192	221	271	276	180	199	254	200	201
	KV	3606	182	172	212	258	139	179	173	217	174	201
	SA	7432	386	364	433	529	415	359	372	471	374	402
13 STRÖMSUND	M	8771	442	463	556	586	497	514	519	585	514	448
	KV	7981	383	440	463	503	435	419	426	501	467	445
	SA	16752	825	903	1019	1089	932	933	945	1086	981	893

50-54	55-59	60-64	65-69	70-74	75-79	80-84	85-89	90-94	95-	-6	7-17	18-24	25-44	45-64	65-
829	928	904	768	746	580	324	148	24	1	1070	2251	1458	4211	3485	2591
854	910	973	913	912	811	520	274	75	13	1032	2095	1317	3938	3559	3518
1683	1838	1877	1681	1658	1391	844	422	99	14	2102	4346	2775	8149	7044	6109
736	672	770	692	652	443	242	88	29	6	1139	2044	1232	3844	2951	2152
730	797	867	861	803	639	447	197	61	13	1084	1998	1141	3754	3196	3021
1466	1469	1637	1553	1455	1082	689	285	90	19	2223	4042	2373	7598	6147	5173
697	761	847	784	815	635	400	155	35	4	875	1682	1057	3200	2988	2828
682	835	905	884	1005	848	531	245	80	15	880	1533	930	2888	3032	3608
1379	1596	1752	1668	1820	1483	931	400	115	19	1755	3215	1987	6088	6020	6436
717	761	966	785	787	556	343	129	39	8	979	1693	1097	3296	3095	2647
705	784	959	848	820	664	467	226	58	13	868	1586	1029	2997	3132	3096
1422	1545	1925	1633	1607	1220	810	355	97	21	1847	3279	2126	6293	6227	5743
2693	2655	2747	2235	1856	1283	748	304	52	4	3505	7084	4819	13736	10956	6482
2669	2686	2830	2343	2248	1880	1179	534	172	21	3355	6694	4473	13137	10951	8377
5362	5341	5577	4578	4104	3163	1927	838	224	25	6860	13778	9292	26873	21907	14859
504	493	506	419	378	299	176	63	19	1	774	1546	868	2758	2042	1355
476	452	528	407	449	406	236	111	26	7	675	1486	757	2535	1970	1642
980	945	1034	826	827	705	412	174	45	8	1446	3032	1625	5293	4012	2997
339	427	550	472	405	317	162	57	22	2	449	850	613	1605	1673	1437
367	459	508	458	407	383	240	104	35	3	439	820	544	1399	1675	1630
706	886	1058	930	812	700	402	161	57	5	888	1670	1157	3004	3348	3067
1590	1823	1776	1578	1378	1051	530	227	57	7	2529	4516	2937	8297	6950	4828
1762	1879	1892	1632	1643	1367	792	352	103	18	2340	4391	2554	7506	7163	5907
3352	3702	3668	3210	3021	2418	1322	579	160	25	4869	8907	5491	15803	14113	10735
223	298	335	315	295	226	146	68	19	5	306	560	401	1090	1090	1074
233	260	312	299	248	228	166	92	24	4	329	543	305	946	995	1061
456	558	647	614	543	454	312	160	43	9	635	1103	706	2036	2085	2135
238	280	335	294	297	198	153	48	27	1	338	642	404	1093	1082	1018
217	270	288	296	289	265	185	84	33	8	304	614	328	965	996	1160
455	550	623	590	586	463	338	132	60	9	642	1256	732	2058	2078	2178
308	381	508	454	405	286	167	88	27	5	464	915	584	1729	1557	1432
340	397	453	430	373	296	227	98	31	6	426	798	499	1493	1536	1461
648	778	961	884	778	582	394	186	58	11	890	1713	1083	3222	3093	2893
339	398	417	417	396	269	170	79	23	8	682	1138	590	2001	1496	1362
325	346	431	392	346	281	220	105	42	5	592	1059	470	1805	1413	1391
664	744	848	809	742	550	390	184	65	13	1274	2197	1060	3806	2909	2753
216	226	306	270	238	190	110	56	14	2	281	491	392	833	949	880
215	223	276	270	240	214	151	84	22	4	255	469	239	743	915	985
431	449	582	540	478	404	261	140	36	6	536	960	631	1576	1864	1865
483	530	635	580	637	406	237	102	35	2	634	1157	753	2132	2096	1999
441	473	614	553	531	408	283	140	51	5	553	1017	654	1813	1973	1971
924	1003	1249	1133	1168	814	520	242	86	7	1187	2174	1407	3945	4069	3970

Tabell 4.2 (forts) Folkmängd efter kön och ålder (i femårsklasser) i kommuner 31 december 1984 enligt indelningen 1 januari 1985

KOMMUN	KÖN	SAMT- LIGA	ÅRÅLDER EFTER									
			-4	5-9	10-14	15-19	20-24	25-29	30-34	35-39	40-44	45-49
21 ÅRE	M	4949	255	287	295	332	388	342	363	327	299	248
	KV	4654	245	255	286	297	350	315	280	274	273	212
	SA	9603	500	542	581	629	738	657	643	601	572	460
80 ÖSTERSUND	M	27426	1646	1713	1845	2030	1991	2098	2248	2314	1968	1465
	KV	28981	1570	1653	1870	2006	2197	2092	2113	2290	1900	1586
	SA	56407	3216	3366	3715	4036	4188	4190	4361	4604	3868	3051
24 VÄSTERBOTTENS LÄN												
03 BJURHOLM	M	1656	69	94	96	124	89	79	82	92	101	79
	KV	1500	54	67	100	96	64	53	65	89	64	95
	SA	3156	123	161	196	220	153	132	147	181	165	174
25 DOROTEÅ	M	2026	97	106	136	127	105	126	126	144	109	98
	KV	1840	109	104	121	113	84	111	96	100	102	95
	SA	3866	206	210	257	240	189	237	222	244	211	193
81 LYCKSELE	M	7131	424	432	480	560	529	505	435	537	411	444
	KV	7034	430	421	453	508	447	462	446	482	451	402
	SA	14165	854	853	933	1068	976	967	881	1019	862	846
18 MALÅ	M	2184	123	165	139	174	160	151	168	152	114	117
	KV	2057	120	142	147	148	110	129	148	119	123	107
	SA	4241	243	307	286	322	270	280	316	271	237	224
01 NORDMALING	M	3995	263	263	278	298	205	196	272	298	239	212
	KV	3957	245	277	254	247	171	204	260	247	216	225
	SA	7952	508	540	532	545	376	400	532	545	455	437
17 NORSJÖ	M	2784	161	159	178	193	179	192	172	187	169	158
	KV	2699	163	152	164	185	140	146	151	169	146	154
	SA	5483	324	311	342	378	319	338	323	356	315	312
09 ROBERTSFORS	M	3975	287	234	278	283	241	272	245	290	236	187
	KV	3803	275	268	253	220	195	215	219	230	218	191
	SA	7778	562	502	531	503	436	487	464	520	454	378
82 SKELLEFTER	M	36934	2233	2428	2683	2727	2459	2455	2727	2902	2326	2155
	KV	37395	2216	2472	2385	2673	2229	2342	2336	2674	2383	2063
	SA	74329	4449	4900	5068	5400	4688	4797	5063	5576	4709	4218
22 SORSELE	M	1980	118	102	118	147	109	114	120	106	100	100
	KV	1795	83	105	96	124	90	99	97	93	93	96
	SA	3775	201	207	214	271	199	213	217	199	193	196
21 STORUMAN	M	4317	262	256	233	359	295	284	307	278	264	242
	KV	3939	263	232	261	291	221	245	235	236	249	259
	SA	8256	525	488	494	650	516	529	542	514	513	501
80 UMERÅ	M	41316	2942	2793	2967	3025	3175	3668	3540	3882	3148	2266
	KV	42876	2812	2698	2841	2989	3468	3746	3570	3808	2977	2336
	SA	84192	5754	5491	5808	6014	6643	7414	7110	7690	6125	4602
62 VILHELMINA	M	4508	290	255	261	293	308	286	302	317	258	257
	KV	4178	282	252	286	267	271	248	261	263	247	224
	SA	8686	572	507	547	560	579	534	563	580	505	481
04 VINDELN	M	3408	172	218	217	225	186	189	185	266	186	179
	KV	3350	173	203	237	205	163	154	173	216	181	173
	SA	6758	345	421	454	430	349	343	358	482	367	352

50-54	55-59	60-64	65-69	70-74	75-79	80-84	85-89	90-94	95-	-6	7-17	18-24	25-44	45-64	65-
227	287	331	315	276	190	114	61	9	3	357	664	536	1331	1093	968
260	241	297	297	259	214	172	97	27	3	350	603	480	1142	1010	1069
487	528	628	612	535	404	286	158	36	6	707	1267	1016	2473	2103	2037
1383	1398	1561	1332	1102	724	383	165	48	12	2341	3998	2886	8628	5807	3766
1446	1520	1734	1487	1306	1010	697	359	112	33	2187	4035	3074	8395	6286	5004
2829	2918	3295	2819	2408	1734	1080	524	160	45	4528	8033	5960	17023	12093	8770
97	119	124	134	115	78	48	19	14	3	99	240	133	354	419	411
105	113	126	117	102	90	60	28	11	1	86	192	103	271	439	409
202	232	250	251	217	168	108	47	25	4	185	432	236	625	858	820
125	108	143	138	137	106	53	31	8	3	144	273	154	505	474	476
90	120	141	136	106	97	67	40	6	2	161	241	129	409	446	454
215	228	284	274	243	203	120	71	14	5	305	514	283	914	920	930
382	390	409	397	314	266	147	53	13	3	590	1075	760	1888	1625	1193
402	400	483	379	340	254	177	68	27	2	589	1019	651	1841	1687	1247
784	790	892	776	654	520	324	121	40	5	1179	2094	1411	3729	3312	2440
113	141	127	120	102	68	32	15	3		194	334	233	585	498	340
117	146	142	125	92	78	40	18	6		170	319	178	519	512	359
230	287	269	245	194	146	72	33	9		364	653	411	1104	1010	699
236	245	233	237	217	155	96	39	12	1	363	626	318	1005	926	757
191	204	269	263	256	180	162	62	22	2	356	575	263	927	889	947
427	449	502	500	473	335	258	101	34	3	719	1201	581	1932	1815	1704
153	180	201	163	154	109	54	20	2		220	380	270	720	692	502
166	193	211	169	166	107	73	31	11	2	215	374	215	612	724	559
319	373	412	332	320	216	127	51	13	2	435	754	485	1332	1416	1061
213	220	253	242	217	149	83	39	4	2	386	577	360	1043	873	736
206	229	243	237	238	158	124	66	16	2	380	542	289	882	869	841
419	449	496	479	455	307	207	105	20	4	766	1119	649	1925	1742	1577
2062	2123	2211	1924	1556	1087	605	212	53	6	3201	5804	3525	10410	8551	5443
2165	2206	2295	2156	1953	1407	930	387	111	12	3144	5512	3319	9735	8729	6956
4227	4329	4506	4080	3509	2494	1535	599	164	18	6345	11316	6844	20145	17280	12399
124	121	164	148	122	88	42	30	7		166	262	166	440	509	437
122	116	120	125	122	102	68	31	11	2	135	223	140	382	454	461
246	237	284	273	244	190	110	61	18	2	301	485	306	822	963	898
248	278	278	274	221	144	69	22	3		375	583	447	1133	1046	733
252	260	250	200	214	137	83	32	15	4	361	574	333	965	1021	685
500	538	528	474	435	281	152	54	18	4	736	1157	780	2098	2067	1418
2035	1937	1870	1475	1190	793	398	159	45	8	4071	6383	4448	14238	8108	4068
2026	2075	2084	1640	1433	1225	734	301	99	14	3866	6191	4751	14101	8521	5446
4061	4012	3954	3115	2623	2018	1132	460	144	22	7937	12574	9199	28339	16629	9514
251	264	331	276	247	168	89	35	15	5	387	584	436	1163	1103	835
238	261	265	240	212	168	110	56	21	6	393	572	393	1019	988	813
489	525	596	516	459	336	199	91	36	11	780	1156	829	2182	2091	1648
160	218	247	253	224	162	78	37	6		256	479	283	826	804	760
202	229	258	245	200	166	103	46	17	6	258	492	231	724	862	783
362	447	505	498	424	328	181	83	23	6	514	971	514	1550	1666	1543

Tabell 4.2 (forts) Folkmängd efter kön och ålder (i femårsklasser) i kommuner 31 december 1984 enligt indelningen 1 januari 1985

KOMMUN	KÖN	SAMT- LIGA	ÅLDRAKÄTT EFTER ÅLDER									
			-4	5-9	10-14	15-19	20-24	25-29	30-34	35-39	40-44	45-49
60 VÄNNÄS	M	4129	245	299	295	304	271	270	248	345	262	233
	KV	3973	229	248	288	299	215	208	241	296	266	219
	SA	8102	474	547	583	603	486	478	489	641	528	452
63 ÅSELE	M	2266	97	86	125	150	122	123	123	148	127	126
	KV	2176	93	121	133	114	99	104	111	122	123	105
	SA	4442	190	207	258	264	221	227	234	270	250	231
25 NORRBOTTENS LÄN												
06 ÅRJEPLÖG	M	2080	102	95	120	129	146	145	139	144	129	122
	KV	1837	99	101	112	126	91	130	106	110	111	129
	SA	3917	201	196	232	255	237	275	245	254	240	251
05 ÅRVIDSJAUR	M	4266	215	234	273	298	290	280	273	290	257	244
	KV	3998	191	230	265	271	192	246	236	257	264	246
	SA	8264	406	464	538	569	482	526	509	547	521	490
82 BODEN	M	14349	934	965	1001	1011	986	1014	1100	1243	1062	742
	KV	14764	838	908	992	981	947	968	1039	1260	922	800
	SA	29113	1772	1873	1993	1992	1933	1982	2139	2503	1984	1542
23 GÄLLIVARE	M	12276	705	690	768	964	956	978	930	967	846	832
	KV	11441	672	638	756	902	881	851	854	797	777	778
	SA	23717	1377	1328	1524	1866	1837	1829	1784	1764	1623	1610
83 HAPARANDA	M	5024	317	328	371	426	332	331	401	414	298	242
	KV	4976	297	347	369	366	303	304	329	358	284	259
	SA	10000	614	675	740	792	635	635	730	772	582	501
10 JOKKMOKK	M	3598	185	182	235	259	205	243	271	297	224	197
	KV	3343	204	171	222	242	211	204	197	245	207	188
	SA	6941	389	353	457	501	416	447	468	542	431	385
14 KALIX	M	9849	540	640	729	772	673	650	671	718	696	576
	KV	9634	538	612	687	771	555	590	587	730	593	552
	SA	19483	1078	1252	1416	1543	1228	1240	1258	1448	1289	1128
84 KIRUNA	M	14107	850	840	1056	1257	1192	1103	1077	1205	939	957
	KV	13113	849	769	1062	1143	1014	945	937	1019	906	924
	SA	27220	1699	1609	2118	2400	2206	2048	2014	2224	1845	1881
80 LULEÅ	M	33543	2024	2030	2442	2743	2742	2614	2790	2892	2555	2131
	KV	33268	1964	1985	2329	2626	2534	2426	2536	2846	2400	1981
	SA	66811	3988	4015	4771	5369	5276	5040	5326	5738	4955	4112
21 PAJALA	M	4655	227	263	284	343	285	292	294	293	257	289
	KV	4064	206	201	274	298	230	197	220	209	213	253
	SA	8719	433	464	558	641	515	489	514	502	470	542
81 PITEÅ	M	19391	1240	1437	1586	1528	1262	1217	1478	1788	1378	1070
	KV	19406	1133	1296	1480	1421	1136	1264	1434	1663	1262	1127
	SA	38797	2373	2733	3066	2949	2398	2481	2912	3451	2640	2197
60 ÅLVSBYN	M	4798	266	329	363	374	313	312	348	358	282	275
	KV	4738	286	271	352	369	264	296	284	339	276	296
	SA	9536	552	600	715	743	577	608	632	697	558	571
13 ÖVERKALIX	M	2550	124	120	155	152	168	162	159	162	155	145
	KV	2354	114	119	120	156	119	128	119	123	121	135
	SA	4904	238	239	275	308	287	290	278	285	276	280
18 ÖVERTORNEÅ	M	3225	177	190	201	252	209	224	236	200	159	161
	KV	3037	205	172	174	195	170	172	156	159	147	141
	SA	6262	382	362	375	447	379	396	392	359	306	302

50-54	55-59	60-64	65-69	70-74	75-79	80-84	85-89	90-94	95-	-6	7-17	18-24	25-44	45-64	65-
217	197	299	251	171	117	67	25	13		360	661	393	1125	946	644
214	254	275	245	181	144	94	43	12	2	315	645	319	1011	962	721
431	451	574	496	352	261	161	68	25	2	675	1306	712	2136	1908	1365
130	164	157	185	159	138	66	28	10	2	128	260	192	521	577	588
132	137	181	181	155	122	92	39	11	1	149	271	140	460	555	601
262	301	338	366	314	260	158	67	21	3	277	531	332	981	1132	1189
124	144	154	116	103	87	55	20	3	3	132	250	210	557	544	387
111	120	121	108	98	76	55	26	4	3	147	242	140	457	481	370
235	264	275	224	201	163	110	46	7	6	279	492	350	1014	1025	757
259	279	277	260	223	159	110	33	11	1	313	561	436	1100	1059	797
244	238	253	274	207	185	116	59	22	2	273	571	305	1003	981	865
503	517	530	534	430	344	226	92	33	3	586	1132	741	2103	2040	1662
753	676	810	698	603	428	220	79	22	2	1313	2158	1426	4419	2981	2052
746	827	912	754	744	533	379	155	46	13	1183	2145	1338	4189	3285	2624
1499	1503	1722	1452	1347	961	599	234	68	15	2496	4303	2764	8608	6266	4676
837	700	622	489	454	292	166	59	20	1	949	1752	1382	3721	2991	1481
703	617	568	459	487	366	224	77	26	8	922	1664	1263	3279	2666	1647
1540	1317	1190	948	941	658	390	136	46	9	1871	3416	2645	7000	5657	3128
272	288	308	233	211	126	87	31	7	1	450	813	511	1444	1110	696
258	290	315	281	245	178	107	68	15	3	436	821	425	1275	1122	897
530	578	623	514	456	304	194	99	22	4	886	1634	936	2719	2232	1593
194	235	232	187	204	134	80	29	3	2	260	481	325	1035	858	639
187	199	243	193	161	124	90	36	13	6	278	454	318	853	817	623
381	434	475	380	365	258	170	65	16	8	538	935	643	1888	1675	1262
550	528	550	528	428	318	179	79	21	3	780	1595	979	2735	2204	1556
505	520	570	523	497	404	259	102	33	6	786	1509	868	2500	2147	1824
1055	1048	1120	1051	925	722	438	181	54	9	1566	3104	1847	5235	4351	3380
939	813	673	446	357	210	113	62	15	3	1179	2275	1741	4324	3382	1206
777	662	597	461	414	342	179	89	23	1	1132	2217	1488	3807	2960	1509
1716	1475	1270	907	771	552	292	151	38	4	2311	4492	3229	8131	6342	2715
1868	1760	1602	1218	938	684	334	142	32	2	2776	5319	3886	10851	7361	3350
1925	1780	1584	1278	1150	917	610	283	91	23	2759	4985	3694	10208	7270	4352
3793	3540	3186	2496	2088	1601	944	425	123	25	5535	10304	7580	21059	14631	7702
294	311	362	283	245	186	94	45	8		323	652	427	1136	1256	861
242	275	294	276	303	195	114	46	17	1	287	567	355	839	1064	952
536	586	656	559	548	381	208	91	25	1	610	1219	782	1975	2320	1813
997	1015	972	792	758	531	221	94	23	4	1827	3335	1891	5861	4054	2423
1064	1008	1006	880	871	674	446	171	54	16	1585	3190	1691	5623	4205	3112
2061	2023	1978	1672	1629	1205	667	265	77	20	3412	6525	3582	11484	8259	5535
277	294	279	251	221	148	69	32	7		372	800	473	1300	1125	728
277	302	306	236	243	152	122	50	15	2	389	751	402	1195	1181	820
554	596	585	487	464	300	191	82	22	2	761	1551	875	2495	2306	1548
142	182	205	174	162	101	52	23	5	2	166	323	230	638	674	519
158	192	168	180	149	125	82	32	12	2	153	288	187	491	653	582
300	374	373	354	311	226	134	55	17	4	319	611	417	1129	1327	1101
182	209	221	209	195	110	56	23	10	1	256	453	320	819	773	604
175	201	232	230	200	152	98	46	7	5	277	394	245	634	749	738
357	410	453	439	395	262	154	69	17	6	533	847	565	1453	1522	1342

Tabell 4.3 Folkmängd i åldersgrupperna 0–18 år och 61–75 år (i ettårsklasser) i län och kommuner 31 december 1984 enligt indelningen 1 januari 1985

Population in the age-groups 0–18 years and 61–75 years (in one-year groups) by county and commune Dec. 31, 1984 according to the administrative subdivision Jan. 1, 1985

LÄN KOMMUN	ÅLDER														
	0	1	2	3	4	5	6	7	8	9	10	11	12	13	14
01 STOCKHOLMS LÄN	18368	17556	17767	17868	18727	17785	16832	17147	17734	18161	19488	19407	19978	20310	19235
27 BOTKYRKA	963	937	984	970	1009	1048	966	1034	1074	1139	1117	1184	1265	1215	1205
62 DANDERYD	237	282	288	309	355	299	334	366	376	333	431	397	415	401	395
25 EKERÖ	186	163	176	200	207	239	217	232	259	290	316	328	358	380	342
36 HANINGE	899	832	826	873	1006	844	883	831	929	976	1072	1010	1089	1099	1050
26 HUDDINGE	960	892	958	975	964	935	891	913	932	975	1020	1033	1014	1085	953
23 JÄRFÄLLA	734	675	709	739	785	745	755	789	800	875	895	880	993	963	925
86 LIDINGÖ	352	386	405	403	491	424	466	465	469	471	498	489	497	529	488
82 NACKA	748	704	755	783	817	822	756	753	881	819	883	960	954	925	873
88 NORRTÄLJE	484	454	468	522	511	483	470	454	482	510	558	546	531	609	569
92 NYNÄSHAMN	228	198	229	247	240	237	259	252	256	296	303	368	350	378	334
28 SALEM	140	147	126	170	173	166	169	212	240	235	271	305	276	312	281
91 SIGTUNA	387	355	379	352	424	387	339	348	377	393	452	437	476	472	519
63 SOLLENTUNA	644	595	672	612	698	651	603	621	659	673	762	709	745	742	758
84 SOLNA	442	440	425	396	419	442	358	382	351	397	401	391	363	348	311
80 STOCKHOLM	6978	6605	6334	6247	6206	5816	5303	5249	5229	5111	5510	5416	5301	5370	5016
83 SUNDBYBERG	308	267	279	252	271	236	206	192	203	199	193	220	254	211	193
81 SÖDERTÄLJE	1039	951	1011	1027	1020	1013	937	918	986	1057	1176	1085	1213	1233	1255
38 TYRESÖ	422	398	366	385	436	452	432	466	466	481	541	562	588	684	615
60 TÄBY	666	666	765	726	823	764	683	781	781	824	864	827	926	949	833
39 UPPLANDS-BRO	278	305	293	299	320	292	290	337	318	359	394	358	390	411	368
14 UPPLANDS-VÄSBY	468	470	453	436	526	495	475	520	513	558	601	582	631	637	572
15 VALLENTUNA	236	264	246	280	313	311	291	288	337	315	313	374	358	372	376
87 VAXHOLM	64	64	65	77	78	60	79	68	78	89	102	101	95	108	99
20 VÄRMÖ	200	211	246	237	287	248	251	246	281	294	305	299	329	319	316
17 ÖSTERÅKER	305	295	309	351	348	376	419	430	457	492	510	546	567	558	589
03 UPPSALA LÄN	3075	3071	3011	3013	3277	3149	2937	3089	3172	3437	3561	3538	3633	3681	3420
81 ENKÖPING	384	352	356	338	428	382	363	370	393	427	476	444	541	555	503
05 HÄBO	137	176	188	173	206	220	224	262	273	275	320	313	303	350	330
60 TIERP	220	199	182	212	222	242	197	197	207	259	267	256	264	268	288
80 UPPSALA	2037	1999	1945	1931	2027	1921	1804	1843	1873	2024	2064	2080	2075	2057	1873
19 ÄLVKARLEBY	75	85	83	99	112	89	91	110	119	123	125	124	136	124	118
82 ÖSTHAMMAR	222	260	257	260	282	295	258	307	307	329	309	321	314	327	308
04 SÖDERMANLANDS LÄN	2697	2724	2752	2806	2912	2931	2933	2904	3027	3236	3564	3567	3585	3662	3354
84 ESKILSTUNA	971	909	936	962	994	920	967	959	1042	1086	1158	1169	1188	1240	1206
82 FLEN	182	187	199	188	205	212	186	204	224	238	254	267	226	288	211
83 KATRINEHOLM	346	333	318	355	349	357	356	355	358	416	440	480	446	424	386
80 NYKÖPING	665	722	738	722	776	808	828	825	809	851	980	971	997	946	909
81 OXELÖSUND	145	198	139	156	159	151	149	138	162	157	216	174	197	213	175
86 STRÄNGNÄS	270	285	313	298	301	354	335	289	299	364	379	357	387	394	336
28 VINGÅKER	118	130	109	125	128	129	112	134	133	124	137	149	144	157	131
05 ÖSTERGÖTLANDS LÄN	4193	4299	4348	4465	4730	4644	4497	4767	4877	5035	5497	5387	5384	5519	5430
60 BOXHOLM	62	59	61	54	73	56	66	57	86	74	72	81	72	98	63
62 FINSPRÅNG	260	254	280	274	296	291	270	294	311	329	351	350	329	340	353
13 KINDA	98	103	97	101	122	105	125	131	127	145	146	154	145	148	150
80 LINKÖPING	1264	1362	1295	1376	1367	1353	1301	1348	1376	1406	1502	1574	1521	1612	1485
86 MÖJLBY	248	287	306	277	315	361	334	329	326	372	361	375	388	396	393
83 MOTALA	469	460	471	467	524	476	451	497	539	539	583	527	589	565	626
81 NORRKÖPING	1237	1192	1246	1317	1344	1346	1309	1434	1419	1464	1627	1542	1554	1572	1568
82 SÖDERKÖPING	163	155	149	201	174	186	167	184	178	168	236	186	185	198	189
84 VADSTENA	59	85	74	59	86	79	76	94	79	103	107	104	124	124	133
63 VALDEMARSVIK	102	100	105	103	118	94	110	107	96	128	143	136	119	130	136
12 YDRE	54	42	57	53	42	56	51	51	61	58	64	56	60	74	52

15	16	17	18	61	62	63	64	65	66	67	68	69	70	71	72	73	74	75
18 196	18944	20668	21374	17192	17116	18461	19131	15132	14919	14630	13800	13661	13515	13496	13411	12339	11998	11509
1114	1055	1165	1165	410	438	452	439	317	322	277	264	273	251	246	221	252	198	191
405	416	457	470	316	322	360	344	309	294	303	290	263	260	293	252	255	232	228
347	352	328	314	108	133	135	120	104	100	113	79	96	102	87	56	75	74	79
997	1018	1109	1074	401	376	429	420	305	286	292	248	246	235	233	202	229	175	196
950	996	1079	1104	575	532	529	593	425	390	367	377	374	338	353	362	309	306	255
857	823	987	980	482	460	502	457	340	301	307	274	245	236	242	194	184	188	176
502	473	502	569	503	465	482	558	477	450	436	428	342	371	344	343	277	265	263
786	877	907	852	568	545	629	627	519	475	481	400	428	404	381	411	350	368	303
608	619	-672	664	484	527	575	558	499	472	452	426	458	469	441	440	421	386	408
334	344	389	344	211	185	242	251	176	184	210	173	185	166	192	167	156	152	155
296	266	322	300	63	53	69	55	48	46	35	43	44	51	39	40	35	33	33
474	512	540	547	246	225	228	229	177	144	160	157	148	159	169	139	135	118	103
691	691	756	833	483	425	415	448	300	301	320	286	266	269	259	272	251	241	199
342	349	442	515	776	758	823	913	708	690	662	609	586	575	572	567	521	483	438
4704	5041	5666	6117	8838	8972	9712	10301	8261	8383	8167	7823	7736	7741	7835	7927	7287	7254	7017
180	206	254	274	389	435	500	456	354	330	335	337	349	322	289	307	277	230	233
1139	1255	1433	1416	781	762	803	798	634	602	589	581	575	617	539	552	484	484	447
599	609	655	675	224	202	209	197	153	148	117	111	153	117	114	111	97	82	88
821	829	839	883	496	456	445	475	340	332	347	306	300	275	292	299	232	247	235
288	334	319	363	116	123	109	131	82	77	69	81	69	87	67	62	75	62	60
540	568	541	629	240	231	251	220	163	187	158	142	155	136	130	143	113	98	98
334	363	356	378	111	121	134	134	111	113	114	97	70	99	92	86	101	87	81
88	98	110	114	59	56	99	83	64	55	58	41	51	49	48	49	39	36	42
291	301	312	306	174	175	172	171	122	107	144	104	131	100	117	122	92	121	108
509	549	528	488	138	139	157	153	144	130	117	123	118	86	122	87	92	78	73
3380	3522	3657	3595	2425	2421	2527	2658	2207	2144	2215	2205	2048	2121	2053	1970	1868	1826	1770
456	559	532	503	364	363	387	380	342	324	357	292	323	282	308	309	278	246	264
280	297	303	292	84	78	74	63	48	58	48	49	47	43	51	35	46	27	32
262	294	305	307	271	271	278	321	236	232	264	236	242	280	225	214	203	233	193
1921	1927	2018	2043	1380	1363	1401	1518	1267	1233	1252	1301	1154	1217	1172	1117	1074	1021	1044
133	112	163	140	119	123	139	133	103	92	96	87	90	98	103	107	105	106	84
328	333	336	310	207	223	248	243	211	205	198	240	192	201	194	188	162	193	153
3523	3778	4068	4006	2887	2881	3123	3241	2679	2642	2595	2554	2443	2481	2456	2477	2216	2214	2136
1244	1360	1469	1432	1060	1041	1112	1179	905	966	916	861	924	818	850	847	784	777	716
271	259	295	281	226	214	230	214	194	192	177	185	168	212	177	203	160	166	157
394	407	463	476	386	412	470	433	377	305	386	386	319	384	332	371	328	314	304
912	986	1077	1025	725	713	783	817	724	684	621	633	619	600	654	622	564	574	574
207	224	241	256	129	136	140	157	123	99	115	134	106	106	111	88	87	72	75
374	376	396	391	253	256	269	317	256	295	287	248	203	253	239	262	199	220	210
121	166	127	145	108	109	119	124	100	101	93	107	104	108	93	84	94	91	100
5227	5395	5895	6066	4568	4516	4832	5226	4130	4117	4027	4104	3934	4044	3875	3769	3548	3542	3418
94	84	87	87	51	67	60	91	53	65	78	76	68	68	64	62	49	51	71
375	364	417	412	269	294	290	300	209	256	229	261	239	253	220	186	189	200	174
171	155	168	154	122	109	121	137	118	121	149	126	136	150	109	135	121	107	112
1449	1476	1626	1626	1291	1310	1329	1498	1186	1214	1128	1076	1053	1077	1019	1001	932	955	857
354	395	425	450	264	272	318	356	271	271	257	266	252	237	225	248	245	235	253
601	610	617	653	489	500	564	545	467	432	436	427	435	457	462	436	416	400	399
1430	1545	1728	1870	1451	1391	1491	1599	1243	1212	1220	1301	1180	1267	1197	1141	1109	1050	1071
168	181	200	194	141	121	129	159	97	105	104	112	123	100	101	100	106	106	94
106	111	108	113	93	77	106	101	88	64	75	87	92	84	88	90	57	93	78
127	126	130	137	114	97	127	122	108	120	97	118	121	101	108	102	96	107	88
52	62	71	68	59	49	59	55	68	51	61	51	42	53	67	44	44	47	46

Tabell 4.3 (forts) Folkmängd i åldersgrupperna 0–18 år och 61–75 år (i ettårsklasser) i län och kommuner 31 december 1984 enligt indelningen 1 januari 1985

LÄN	ÅLDER															
	KOMMUN	0	1	2	3	4	5	6	7	8	9	10	11	12	13	14
61	ÅTVIDABERG	117	140	127	125	183	172	156	168	190	156	214	214	198	173	190
	09 ÖDESÖG	60	40	80	58	86	69	81	73	89	93	91	88	100	89	92
06	JÖNKÖPINGS LÄN	3444	3533	3405	3357	3606	3602	3530	3729	3825	3917	4187	4249	4270	4379	4252
	04 ANEBY	86	88	98	83	101	81	91	105	107	94	107	96	113	115	98
	86 EK SJÖ	203	233	217	200	209	219	237	229	237	220	253	231	262	242	249
	62 GISLAVED	356	364	361	347	393	367	344	388	372	403	433	441	435	436	439
	17 GNOSJÖ	122	116	135	121	143	116	132	131	145	133	162	155	146	149	149
	80 JÖNKÖPING	1280	1208	1197	1158	1211	1226	1190	1245	1295	1359	1404	1438	1489	1531	1430
	82 NÄSSJÖ	324	356	299	301	316	305	349	392	373	362	418	461	432	434	427
	84 SÄVSJÖ	122	128	136	139	146	140	160	145	162	164	172	165	151	166	178
	87 TRANRS	159	182	170	173	208	192	201	198	206	217	232	229	232	261	237
	65 VÄGGERYD	159	153	146	178	159	186	144	171	186	195	198	199	200	203	169
	85 VETLANDA	279	315	281	302	333	364	330	341	360	380	388	427	408	389	409
	83 VÄRNAMO	354	390	365	355	387	406	352	384	382	390	420	407	402	453	467
07	KRONBERGS LÄN	1943	2000	2047	2068	2126	2198	2123	2209	2328	2431	2556	2429	2414	2531	2427
	64 ALVESTA	288	261	277	261	259	272	247	265	294	297	302	284	277	248	280
	61 LESSEBO	91	92	115	118	115	105	110	123	116	126	138	124	144	130	137
	81 LJUNGBY	297	327	323	329	316	322	340	356	389	410	398	374	369	408	395
	67 MARKARYD	116	126	89	129	126	149	140	144	150	137	169	175	155	163	156
	63 TINGSRYD	133	161	172	186	172	211	163	177	199	174	200	195	165	177	172
	60 UPPVIDINGE	106	92	98	114	112	110	126	134	104	136	130	153	131	138	125
	80 VÄXJÖ	729	785	791	759	823	815	828	822	878	924	1001	914	965	1043	955
	65 ÅLMHULT	183	156	182	172	203	214	169	188	198	227	218	210	208	224	207
08	KALMAR LÄN	2614	2496	2658	2712	2633	2825	2660	2764	2811	2957	3187	3270	3220	3273	3206
	85 BORGHOLM	109	129	107	132	130	130	113	137	131	122	130	150	145	150	138
	62 EMMABODA	119	104	112	115	121	123	104	122	124	130	141	149	135	183	146
	60 HULTSFRED	169	175	179	164	169	195	213	196	201	200	196	226	236	200	216
	21 HUGSBY	72	73	99	75	90	102	65	81	88	81	92	103	91	85	98
	80 KALMAR	644	571	591	642	620	629	612	593	600	658	664	646	677	659	682
	61 MÖNSTERS	142	133	141	142	154	157	122	155	153	166	222	179	165	198	195
	40 MURBYLÅNGA	150	150	166	199	169	173	167	165	207	194	191	225	182	208	187
	81 NYBRO	225	231	207	214	198	227	201	223	243	261	261	311	295	285	282
	82 OSKARSHAMN	295	274	323	306	299	344	347	345	348	383	397	381	411	433	377
	34 TORSÅS	102	88	91	93	83	97	95	83	89	99	111	124	110	126	100
	84 VIMMERBY	187	150	173	158	175	186	175	173	183	192	227	220	224	225	217
	83 VÄSTERVIK	400	418	469	472	425	462	446	491	444	471	555	556	549	521	568
09	GÖTLANDS LÄN	690	690	702	715	690	706	608	700	685	723	805	748	828	810	719
	80 GÖTLAND	690	690	702	715	690	706	608	700	685	723	805	748	828	810	719
10	BLEKINGE LÄN	1603	1670	1626	1718	1709	1743	1714	1811	1903	2103	2022	2121	2034	2087	2078
	82 KARLSHAMN	318	356	321	361	364	350	312	367	382	438	417	438	390	448	459
	80 KARLSKRONA	679	662	677	679	697	679	704	753	771	843	801	831	782	769	777
	60 OLOFSTRÖM	145	151	130	161	139	162	146	155	155	213	195	201	213	221	234
	81 RONNEBY	312	332	317	326	338	394	361	348	379	393	402	439	417	436	407
	83 SÖLVEBORG	149	169	181	191	171	158	191	188	216	216	207	212	232	213	201
11	KRISTIANSTADS LÄN	3103	3039	3070	3173	3300	3424	3423	3461	3632	3817	3926	3867	4001	3867	3955
	62 BROMÖLLA	147	164	165	158	167	199	165	167	168	171	189	188	179	178	185
	68 BÅSTAD	127	131	153	132	147	149	163	162	149	158	170	150	173	166	151
	83 HÄSSLEHOLM	512	534	500	525	540	581	568	596	616	686	708	663	727	695	721
	66 KLIPPAH	165	140	144	171	174	181	219	215	181	222	246	229	256	225	250
	80 KRISTIANSTAD	796	757	793	777	793	805	801	855	875	931	886	972	995	949	932

15	16	17	18	61	62	63	64	65	66	67	68	69	70	71	72	73	74	75
201	200	191	206	147	149	152	166	143	133	118	142	130	128	135	150	108	119	114
99	86	127	96	77	80	86	97	79	73	75	61	63	69	80	74	76	72	61
4273	4511	4726	4695	3616	3525	3844	4062	3367	3373	3276	3160	3042	3180	3163	3099	2850	2815	2640
106	118	120	102	81	67	97	101	76	73	59	86	71	84	62	70	66	60	60
276	253	270	239	222	230	236	241	232	208	213	207	194	228	197	195	159	184	168
401	465	466	506	306	294	313	315	273	249	274	249	229	243	285	264	219	240	227
136	168	154	144	93	81	101	83	81	85	81	77	79	71	64	70	78	61	59
1505	1536	1702	1721	1273	1260	1345	1409	1252	1213	1177	1117	1073	1172	1151	1186	981	967	964
388	467	431	455	450	394	461	506	404	377	360	354	329	314	347	305	320	323	293
152	153	180	158	142	145	157	185	119	135	146	125	130	143	137	131	135	125	100
252	268	294	294	219	221	276	284	203	247	229	189	211	212	201	211	199	197	164
169	173	171	176	145	149	159	153	135	115	121	133	135	120	118	111	111	103	108
453	414	438	435	325	341	349	402	300	314	306	324	284	302	305	273	311	297	255
435	496	500	465	360	343	350	383	292	357	310	299	307	291	296	283	271	258	242
2464	2526	2650	2638	1986	1933	1957	2114	1751	1676	1761	1727	1683	1732	1703	1666	1608	1623	1568
251	265	298	277	224	207	207	259	192	179	211	196	197	192	194	195	178	196	177
126	118	124	121	106	91	101	114	88	100	99	96	103	86	106	105	104	95	100
392	441	435	410	309	317	307	330	290	265	285	261	289	269	260	252	259	238	254
181	185	169	191	149	145	135	135	130	141	113	126	114	128	137	121	106	134	110
196	195	181	188	190	195	203	217	159	188	161	164	186	196	166	169	185	171	180
152	150	156	156	148	152	151	180	122	126	163	141	160	145	147	132	130	133	119
968	971	1061	1079	663	638	644	698	609	542	586	571	489	519	528	544	489	506	495
198	201	226	216	197	188	209	181	161	135	143	172	145	197	165	148	157	150	133
3140	3338	3532	3722	2775	2850	3085	3208	2781	2610	2704	2681	2605	2631	2708	2575	2590	2370	2300
127	140	143	157	136	137	159	167	141	144	142	159	165	144	163	153	159	137	128
157	169	173	171	129	127	138	138	114	129	125	121	107	121	126	112	128	113	111
206	259	264	259	178	225	249	246	202	212	197	186	220	186	200	218	195	194	173
92	98	100	107	92	104	108	110	109	87	99	93	105	109	121	96	97	95	92
641	711	736	802	610	621	646	674	604	521	533	551	543	566	566	559	488	494	454
181	185	237	213	170	147	162	160	157	151	161	145	132	142	111	135	155	110	122
163	208	178	206	144	154	160	176	140	117	151	132	114	140	122	125	113	137	101
293	307	311	349	255	255	273	293	245	225	251	275	241	207	230	231	247	200	218
442	362	449	450	317	299	361	359	308	284	295	287	274	288	291	262	277	216	244
103	106	106	122	105	105	117	117	96	93	99	103	90	89	113	100	98	98	95
226	236	245	273	174	229	180	199	222	167	187	158	166	177	188	132	189	157	159
509	557	590	613	465	447	532	569	443	480	464	471	448	462	477	452	444	419	403
716	776	889	868	579	582	660	649	578	601	547	582	553	571	539	539	532	548	498
716	776	889	868	579	582	660	649	578	601	547	582	553	571	539	539	532	548	498
2138	2191	2269	2336	1654	1753	1836	1988	1614	1523	1586	1649	1547	1629	1662	1564	1494	1439	1364
420	475	491	488	325	340	383	379	282	284	289	318	284	334	314	328	313	291	258
780	813	816	853	685	727	736	836	669	649	698	704	648	690	710	622	626	577	585
262	262	287	282	146	173	151	192	169	135	134	153	141	146	149	140	117	132	105
478	420	455	473	298	315	382	389	317	292	312	294	312	323	307	307	295	307	287
198	221	220	240	200	198	184	192	177	163	153	180	162	136	182	167	143	132	129
3856	4144	4324	4222	3287	3338	3448	3682	3037	2994	3099	3042	3024	2991	3019	2891	2800	2614	2633
181	192	201	209	124	122	141	145	110	114	96	107	104	116	121	101	107	106	89
170	163	166	203	125	168	185	182	196	174	186	166	200	155	166	132	143	147	138
669	757	846	740	565	591	597	627	545	499	542	538	504	471	508	488	466	431	452
259	268	229	258	230	178	212	202	153	170	186	172	168	173	169	160	157	159	147
892	1011	1019	935	803	783	801	960	721	726	718	731	735	734	761	728	682	627	615

Tabell 4.3 (forts) Folkmängd i åldersgrupperna 0–18 år och 61–75 år (i ettårsklasser) i län och kommuner 31 december 1984 enligt indelningen 1 januari 1985

LÄN KOMMUN	ÅLDER														
	0	1	2	3	4	5	6	7	8	9	10	11	12	13	14
63 OSBY	148	160	139	170	165	160	165	156	182	174	169	204	151	180	206
65 PERSTORP	86	80	82	91	104	96	90	100	87	86	111	90	95	107	108
81 SIMRISHAMN	194	173	180	213	203	216	194	205	222	244	245	240	223	241	244
60 TONELILLA	133	125	127	140	169	154	156	135	161	157	157	166	159	131	153
67 ÅSTORP	123	150	169	147	167	194	179	185	241	210	252	207	238	196	213
82 ÅNGELHOLM	368	342	335	351	354	369	397	355	430	436	434	429	431	431	436
37 ÅRKELLJUNGA	111	122	113	108	117	132	120	127	122	133	123	116	142	145	135
21 ÖSTRA GÖINGE	193	161	170	190	200	188	206	203	198	209	236	213	232	223	221
12 MALMÖHUS LÄN	7982	8033	8055	8183	8206	8640	8345	8594	8925	9406	9716	9505	9625	9914	9472
60 BJUV	159	170	159	170	166	202	189	219	243	234	253	218	249	248	224
31 BURLÖV	162	168	163	196	159	197	173	190	199	195	225	213	216	225	232
85 ESLÖV	282	289	262	310	310	294	333	336	361	354	361	422	369	426	391
83 HELSINGBORG	1078	1017	1055	1045	1068	1118	1161	1108	1074	1199	1307	1222	1173	1253	1220
84 HÖGANÄS	209	222	222	222	260	263	272	311	341	352	366	333	368	350	330
66 HÖRBY	144	187	159	138	149	177	149	148	168	163	175	183	157	172	155
67 HÖR	124	148	154	150	183	178	155	164	178	160	176	161	170	182	155
61 KÄVLINGE	240	240	286	267	298	324	292	337	359	394	401	388	411	396	345
82 LANDSKRONA	333	325	355	342	373	371	336	396	400	419	438	422	446	453	429
62 LOMMA	196	164	181	198	221	207	212	252	258	270	307	285	315	346	318
81 LUND	1084	1079	1070	1060	1028	1078	1005	993	1045	1098	1086	1062	1089	1089	992
80 MALMÖ	2290	2287	2170	2180	2086	2119	2035	2007	2056	2147	2215	2139	2186	2231	2227
65 SJÖBO	149	171	166	169	174	206	191	179	206	226	183	207	241	198	207
64 SKURUP	130	163	156	172	149	191	168	185	192	214	196	186	198	204	170
30 STAFFANSTORP	213	211	220	243	233	262	270	256	295	334	327	347	332	378	338
14 SVALÖV	150	150	130	143	168	177	150	189	203	186	209	199	200	216	201
63 SVEDALA	217	209	215	241	254	289	270	274	307	318	341	307	308	291	271
87 TRELLEBORG	365	358	383	363	353	379	397	395	383	414	401	442	424	457	482
33 VELLINGE	236	243	299	318	309	358	343	404	415	461	458	498	498	531	486
86 YSTAD	221	232	250	256	265	250	244	251	242	268	291	271	275	268	299
13 HALLANDS LÄN	2802	2678	2815	2841	2915	3049	2997	2981	3158	3379	3478	3586	3594	3628	3472
82 FALKENBERG	422	382	421	406	478	481	479	453	450	501	525	518	486	533	467
80 HALMSTAD	894	825	859	920	831	898	922	859	926	1025	1018	1065	1092	1089	1009
15 HYLTE	119	123	135	104	114	133	132	112	147	120	166	134	156	145	159
84 KUNGSBACKA	572	553	580	551	659	622	651	679	708	752	784	892	842	868	885
81 LAHOLM	270	264	261	262	268	287	276	288	322	327	323	325	353	297	300
83 VARBERG	525	531	559	598	565	628	537	590	605	654	662	652	665	696	652
14 GÖTEBORGS O BOHUS LÄN	8389	7887	8040	7794	7803	7752	7396	7666	7507	8179	8455	8608	8752	8825	8510
80 GÖTEBORG	5027	4508	4609	4299	4273	4220	3921	3967	3887	4175	4235	4392	4393	4550	4261
01 HÄRRYDA	311	322	347	335	326	376	333	368	373	394	411	456	467	443	505
82 KUNGÄLV	380	393	354	372	374	374	373	387	391	476	458	516	525	513	525
84 LYSEKIL	147	169	176	189	191	175	175	196	172	195	202	209	191	199	205
30 MUNKEDAL	114	111	127	129	131	127	135	140	148	156	156	141	167	152	159
81 MÖLNDAL	587	615	555	575	609	634	565	609	575	661	693	714	719	662	713
21 ORUST	146	168	171	159	182	167	175	181	173	201	206	192	194	198	175
02 PARTILLE	377	375	410	385	378	366	348	375	378	402	426	415	464	474	453
27 SOTENÄS	101	78	101	115	102	113	98	110	94	107	122	103	87	108	100
15 STENUNGSUND	204	210	209	195	219	201	240	253	223	265	279	273	290	309	275
86 STRÖMSTAD	106	89	96	117	103	84	110	119	128	139	138	117	147	136	126
35 TANUM	133	127	105	126	124	113	147	144	130	140	172	142	153	176	140
19 TJÖRN	162	157	168	165	162	159	162	171	167	171	199	204	180	180	172
85 UDDEVALLA	480	437	477	496	473	503	480	502	505	528	591	573	587	570	551
07 ÖCKERÖ	114	128	135	137	156	140	134	144	163	169	167	161	188	155	150

15	16	17	18	61	62	63	64	65	66	67	68	69	70	71	72	73	74	75
184	198	224	198	159	181	162	178	147	134	143	170	143	155	148	143	176	136	161
101	111	128	127	85	82	84	98	85	68	64	62	47	74	60	61	50	54	43
246	240	287	294	280	279	297	292	274	256	269	258	268	257	271	274	250	230	225
151	157	169	175	151	175	165	185	130	155	164	151	148	154	138	137	158	131	134
213	206	213	205	122	138	111	125	101	106	99	80	122	95	110	104	83	85	87
424	425	431	477	379	374	397	397	353	328	361	355	342	347	325	342	291	285	308
115	142	160	141	113	118	126	123	91	111	100	107	105	104	102	97	98	77	89
251	274	251	260	151	149	170	168	131	153	171	145	138	156	146	124	139	146	145
9314	9770	10485	10700	8510	8663	9022	9536	7746	7531	7783	7573	7433	7687	7292	7062	6818	6669	6529
235	229	250	235	142	147	152	166	122	126	117	118	113	108	98	108	101	104	86
206	216	238	248	143	122	145	133	88	112	112	89	88	97	92	72	82	75	82
355	382	413	419	273	300	283	298	236	257	267	239	247	247	239	262	232	220	228
1190	1299	1400	1492	1269	1240	1419	1485	1177	1200	1148	1215	1150	1218	1151	1063	1049	1015	988
315	360	350	345	244	256	293	310	258	242	248	257	220	266	228	247	198	204	184
158	151	169	179	145	151	158	160	154	131	154	139	137	146	154	167	144	120	130
144	156	160	148	108	165	158	153	114	112	126	108	130	147	118	112	113	94	120
356	322	375	323	180	195	176	188	118	142	156	146	154	149	122	148	151	128	124
406	483	514	558	432	430	488	532	410	426	425	415	403	433	387	399	360	319	369
357	327	349	303	129	155	115	162	112	85	102	95	124	104	124	105	97	82	76
924	1004	1020	1069	719	640	689	738	624	564	557	592	572	596	568	567	591	577	549
2230	2464	2610	2889	3126	3214	3253	3503	2859	2759	2944	2734	2734	2770	2708	2535	2500	2437	2400
215	196	217	230	166	159	191	171	185	158	155	173	160	181	149	158	145	167	149
197	194	198	174	143	126	146	139	133	109	126	148	105	105	132	116	103	120	111
322	317	360	316	124	115	92	114	78	96	78	71	101	71	62	65	74	52	71
209	192	232	195	128	128	148	129	138	128	109	131	122	112	108	118	109	118	98
263	257	294	282	137	128	122	142	123	100	92	101	87	99	92	90	72	87	87
472	467	495	524	432	455	436	464	351	340	364	343	334	361	316	310	296	330	304
449	481	503	432	201	224	226	220	209	165	181	176	151	175	155	140	123	146	107
311	273	338	339	269	313	332	329	257	279	322	283	301	302	289	280	278	274	266
3354	3467	3697	3667	2634	2623	2856	2904	2442	2356	2336	2324	2371	2278	2217	2206	2028	1976	1976
468	485	532	545	398	419	436	471	363	405	384	411	392	398	367	345	346	331	350
980	1013	1150	1150	879	885	947	996	853	778	781	745	799	749	760	776	693	714	678
169	156	164	208	149	146	151	135	127	134	115	139	136	143	116	101	110	103	103
785	848	853	823	461	449	500	461	378	307	353	351	336	333	288	296	277	239	231
299	274	313	276	263	252	273	272	246	246	250	211	241	219	238	221	207	186	213
653	691	685	665	484	472	549	569	475	486	453	467	467	436	448	467	395	403	401
8437	9015	9633	9994	8343	8446	8961	9501	7539	7140	7472	7162	7003	7178	6821	6888	6495	6054	5991
4228	4632	5034	5389	5200	5278	5681	6065	4792	4586	4692	4578	4473	4610	4443	4366	4176	3911	3784
419	431	423	444	223	192	182	216	165	141	161	165	145	150	119	146	145	129	116
533	531	506	550	322	317	321	321	259	246	247	200	230	229	214	230	184	190	204
197	223	226	220	143	191	173	181	157	122	174	164	170	171	156	158	176	151	163
157	171	161	173	108	120	150	148	124	98	122	118	112	104	101	121	107	100	94
724	739	765	750	511	536	574	626	490	417	426	382	370	369	389	420	335	322	309
166	186	193	195	127	139	131	138	144	133	130	118	127	127	122	126	116	131	138
440	429	496	459	281	301	289	286	225	205	209	192	219	213	183	187	190	175	162
110	109	113	127	136	130	134	143	116	121	128	139	110	149	122	136	137	111	120
300	304	319	312	154	166	156	153	104	135	109	120	98	107	88	89	93	85	81
132	109	140	146	134	114	141	137	111	111	125	115	124	106	130	122	114	100	119
147	148	166	137	140	150	158	185	150	137	161	159	146	145	137	140	133	122	146
198	197	202	196	127	127	141	161	117	122	133	125	123	108	107	106	101	90	94
545	631	723	720	618	576	607	619	487	483	540	472	486	494	425	458	431	365	379
141	175	166	176	119	109	123	122	98	83	115	115	70	96	85	83	57	72	82

Tabell 4.3 (forts) Folkmängd i åldersgrupperna 0–18 år och 61–75 år (i ettårsklasser) i län och kommuner 31 december 1984 enligt indelningen 1 januari 1985

LÄN KOMMUN	ÅLDER														
	0	1	2	3	4	5	6	7	8	9	10	11	12	13	14
15 ÄLVSBOGGS LÄN	4838	4745	4866	4932	5112	5045	5058	5149	5421	5712	6100	6085	6362	6201	6236
21 ÅLE	249	265	266	289	294	309	356	349	387	403	429	459	445	470	460
82 ALINGSRS	394	391	351	387	386	410	366	402	384	438	474	476	444	483	454
60 BENGTSFORS	114	134	142	118	124	139	109	142	131	139	144	133	155	175	163
83 BORÅS	1070	1025	1039	1051	1064	1072	994	1048	1112	1191	1291	1239	1310	1308	1291
04 DALS-ED	60	63	63	66	51	62	62	50	68	77	78	75	71	82	79
07 FÄRGELANDA	92	81	101	109	92	96	90	119	104	103	102	104	127	101	115
66 HERRLJUNGA	110	134	102	101	117	93	97	106	135	132	139	148	125	135	137
24 LERUM	358	358	409	408	429	435	466	476	476	549	569	628	653	630	612
62 LILLA EDET	178	141	156	158	184	153	175	161	182	158	190	168	198	171	179
63 MARK	400	361	371	363	388	372	394	351	403	431	447	440	463	446	481
61 MELLERUD	119	100	106	130	107	128	131	119	116	125	141	124	123	132	125
65 SVENLJUNGA	129	115	116	125	149	111	149	156	128	155	175	160	178	162	168
52 TRANEMO	137	130	167	160	141	180	160	150	176	167	194	182	217	172	163
81 TROLLHÄTTAN	546	551	542	545	552	533	549	564	570	607	622	610	712	623	763
84 ULRICEHAMN	235	267	256	262	286	260	271	274	300	311	291	318	300	295	280
27 VÄRGÅRDA	115	114	132	115	135	143	123	130	150	121	147	145	148	178	162
80 VÄNERSBORG	403	406	426	429	486	412	435	425	453	455	499	520	525	451	501
85 ÄMÅL	129	109	121	116	127	137	131	127	146	150	168	156	168	187	163
16 SKARABORGS LÄN	3127	3116	3287	3296	3358	3278	3209	3332	3490	3608	3908	3901	3834	3833	3831
03 ESSUNGA	63	72	68	63	63	66	91	72	78	86	77	95	90	90	80
86 FALKÖPING	366	350	354	356	343	344	350	329	373	400	435	416	387	417	422
02 GRÅSTORP	61	70	66	67	77	78	58	71	85	89	96	78	79	80	87
43 GULLSPÅNG	62	65	90	70	78	89	67	68	65	68	90	87	85	94	92
61 GÜTENE	144	151	191	173	207	181	183	187	181	207	193	232	205	199	200
23 HÄBO	144	115	134	163	151	146	161	176	174	133	180	177	164	165	162
84 HJO	102	118	117	118	119	133	105	111	121	114	179	135	123	136	135
37 KARLSBORG	79	95	104	103	87	86	105	103	97	110	109	104	108	110	109
81 LIDKÖPING	399	384	403	416	396	390	391	412	427	434	497	438	509	469	453
80 MARIESTAD	277	274	274	265	269	286	252	265	320	323	321	360	343	325	339
22 MULLSJÖ	90	113	104	101	121	124	142	152	115	142	140	151	122	139	139
82 SKARA	206	209	220	198	255	205	203	211	225	224	252	227	252	265	253
83 SKÖVDE	582	543	539	587	582	543	504	550	543	601	638	663	640	667	637
62 TIBRO	132	124	136	148	143	138	124	146	163	158	174	169	166	175	181
85 TIDAHOLM	126	151	160	133	142	129	142	133	166	172	176	183	176	166	212
63 TÖREBODA	122	121	120	124	120	134	114	129	139	141	129	159	138	137	126
60 VARA	172	161	207	211	205	206	217	217	218	206	222	227	247	199	204
17 VÄRMLANDS LÄN	2903	2930	2951	3013	3146	3009	2843	3101	3137	3447	3663	3590	3654	3669	3591
84 ARVIKA	247	261	288	258	299	302	231	283	298	294	334	306	318	308	346
30 EDA	77	111	87	103	114	107	87	94	102	109	121	124	129	114	115
82 FILIPSTAD	129	145	138	130	127	122	134	147	124	150	173	164	164	146	180
63 FORSHAGA	131	121	144	158	162	165	151	184	202	198	196	218	213	214	175
64 GRUMS	89	102	117	126	122	123	118	134	123	127	166	136	156	166	150
83 HAGFORS	190	132	152	142	145	144	147	165	150	175	191	210	205	224	203
61 HAMMARÖ	127	169	173	166	183	186	170	185	164	194	208	195	168	179	164
80 KARLSTAD	879	827	790	798	846	748	739	755	760	882	906	882	910	896	894
15 KIL	115	118	155	145	145	162	145	170	175	201	197	206	235	217	206
81 KRISTINEHAMN	265	283	286	279	300	310	266	279	293	306	317	317	369	366	325
62 MUNKFORS	38	53	30	41	42	34	40	37	44	52	60	64	35	53	46
60 STORFORS	50	61	64	68	66	60	65	67	68	75	89	69	85	69	90
66 SUNNE	116	119	113	140	123	139	131	139	146	158	171	154	154	137	157
85 SÄFFLE	188	182	171	197	179	182	195	218	217	227	234	234	239	281	238
37 TORSBY	166	148	148	163	163	120	134	140	158	174	182	184	154	170	164
65 ÅRJÄNG	96	98	95	99	130	105	90	104	113	125	118	127	120	129	138

15	16	17	18	61	62	63	64	65	66	67	68	69	70	71	72	73	74	75
6094	6426	6665	6756	4862	4723	5040	5173	4366	4326	4347	4234	4175	4315	4190	4146	3963	3821	3585
436	450	483	430	196	208	203	189	173	144	163	159	157	167	164	171	139	139	129
453	440	471	483	360	317	382	394	311	338	371	295	315	320	333	320	310	290	280
135	145	143	176	138	150	153	174	153	151	167	135	167	196	155	143	148	167	113
1274	1431	1441	1534	1172	1181	1215	1297	1106	1050	1043	1062	1056	1072	1075	1013	1000	1028	901
81	81	75	77	59	68	61	60	71	62	66	63	52	61	71	73	53	72	62
95	102	115	119	96	81	77	87	64	80	75	78	67	82	66	73	77	68	57
150	120	156	119	126	97	126	115	106	117	99	108	101	96	93	91	105	84	81
614	633	599	598	234	237	235	243	213	178	181	185	191	175	166	163	126	145	131
196	184	214	174	119	119	117	139	107	95	95	89	107	89	103	99	89	95	111
445	452	475	450	362	369	388	382	294	324	340	313	335	365	307	344	301	332	313
120	154	149	142	145	141	133	136	112	143	147	159	112	122	142	103	138	103	139
179	172	174	171	134	116	144	150	107	142	137	120	124	108	121	111	125	97	96
167	204	228	198	141	147	154	154	130	139	139	122	103	132	111	129	107	110	91
651	680	689	843	652	582	639	626	544	528	482	511	478	456	455	453	420	390	378
307	325	353	341	257	274	254	303	253	248	253	237	255	262	224	239	251	202	197
145	144	156	145	102	82	105	126	92	90	85	97	91	101	94	113	93	74	78
458	517	548	552	386	362	433	421	376	343	354	319	325	337	363	345	326	280	298
188	192	196	204	183	192	221	177	154	154	150	182	139	174	147	163	155	145	130
3981	3941	4216	4217	3021	3019	3243	3331	2858	2803	2844	2785	2765	2783	2658	2564	2532	2444	2356
92	78	82	82	62	67	74	81	48	66	68	73	65	76	63	74	63	65	64
447	412	472	467	403	402	447	406	373	334	358	362	366	327	328	339	320	262	297
87	79	94	86	72	64	66	70	67	65	57	76	64	66	55	47	53	54	61
96	107	99	97	89	82	86	86	82	64	86	64	79	92	73	62	74	69	65
221	203	222	198	140	142	139	128	133	127	140	138	119	153	126	116	128	133	103
156	122	140	138	68	64	59	71	56	29	59	66	52	65	71	48	52	52	45
112	138	121	128	98	95	121	121	98	100	98	87	106	106	98	98	97	80	76
115	117	130	115	101	96	117	135	111	119	104	96	99	91	107	80	88	82	76
505	518	558	533	406	427	444	462	409	408	402	380	361	377	392	345	362	344	299
392	381	367	430	275	290	294	297	228	246	234	225	224	212	211	222	197	186	204
100	117	121	95	68	48	63	62	57	52	54	50	49	35	40	39	45	34	59
249	247	290	277	187	198	221	219	188	192	194	176	200	211	205	184	166	172	160
667	655	703	807	447	493	492	563	457	426	460	455	426	412	390	381	384	367	352
183	181	195	181	122	107	117	125	91	121	90	100	106	124	96	108	96	109	86
178	193	208	184	144	131	144	167	143	143	131	130	142	138	116	121	125	158	144
129	143	162	170	125	122	145	129	92	112	130	123	123	112	98	119	93	86	108
252	250	252	229	214	201	214	209	225	199	179	184	184	186	189	181	189	191	157
3522	3820	4197	4128	3534	3594	3827	4121	3232	3154	3165	3081	2986	3082	3071	2944	2888	2788	2663
300	367	383	368	368	369	397	401	315	328	353	322	323	310	337	314	332	303	294
130	132	135	126	137	141	142	165	112	123	86	132	117	118	124	112	89	103	99
156	204	198	198	191	209	236	231	192	183	213	200	156	202	175	166	177	166	156
192	184	194	175	109	105	124	129	97	102	97	88	107	102	100	96	114	103	105
140	155	162	174	137	113	124	132	123	113	105	102	92	109	95	105	100	93	99
182	217	246	261	210	230	245	280	187	216	208	206	208	201	216	150	190	194	171
164	198	201	193	119	102	134	143	125	98	100	106	102	92	112	88	97	86	84
872	982	1135	1093	928	939	965	1022	817	775	766	730	701	735	675	705	658	623	594
174	177	193	174	109	117	126	133	97	99	85	110	81	79	87	101	84	84	52
345	328	398	389	345	348	344	383	310	307	302	282	287	268	279	272	267	248	243
65	69	85	62	54	87	90	94	68	54	72	47	61	73	66	66	75	68	59
62	72	78	83	73	64	90	88	52	54	78	54	74	71	58	67	50	55	55
151	179	177	189	182	187	208	237	185	176	163	183	169	188	176	186	156	165	155
252	256	275	292	221	229	222	280	200	204	205	197	179	194	207	216	190	198	194
187	179	204	217	226	244	236	263	227	209	213	207	205	220	242	180	214	179	188
150	121	133	134	125	110	144	140	125	113	119	115	124	120	122	120	95	120	115

Tabell 4.3 (forts) Folkmängd i åldersgrupperna 0–18 år och 61–75 år (i ettårsklasser) i län och kommuner 31 december 1984 enligt indelningen 1 januari 1985

LÄN	ÅLDER															
	KOMMUN	0	1	2	3	4	5	6	7	8	9	10	11	12	13	14
18 ÖREBRO LÄN		2848	2948	2764	2915	3132	3021	2962	3205	3116	3280	3674	3612	3624	3827	3698
82 ASKERSUND		130	120	146	131	148	133	176	158	140	170	172	152	147	176	145
62 DEGERFORS		112	126	111	133	147	145	139	172	141	162	183	175	184	186	153
61 HALLSBERG		179	197	182	195	231	229	200	221	214	229	227	244	248	250	276
63 HÄLLEFORS		93	90	70	91	88	90	83	85	97	101	125	131	123	144	127
83 KARLSKOGA		349	328	293	308	379	319	356	352	347	357	464	428	451	455	486
81 KUMLA		194	201	186	179	197	251	189	245	228	243	281	265	246	274	276
60 LAXÅ		87	108	92	83	94	99	95	76	86	108	99	119	110	125	121
85 LINDESBERG		272	258	281	270	297	272	277	298	319	304	388	351	365	351	354
64 LJUSNARSBERG		57	58	58	76	72	67	80	68	88	78	71	101	82	77	73
84 NORA		100	133	100	121	141	131	127	160	136	143	163	139	154	155	149
80 ÖREBRO		1275	1329	1245	1328	1338	1285	1240	1370	1320	1385	1501	1507	1514	1634	1538
19 VÄSTMANLANDS LÄN		2721	2651	2695	2801	2806	2799	2812	2855	3145	3302	3570	3432	3636	3719	3515
84 ARBOGA		153	153	133	152	166	150	160	146	179	209	218	187	222	200	212
82 FAGERSTA		154	133	134	122	131	139	147	132	170	147	147	153	175	166	176
61 HALLSTHAMMAR		169	183	172	197	170	175	173	195	204	210	244	235	261	263	265
17 HEBY		171	151	143	170	156	162	160	157	153	185	205	170	183	189	182
60 KUNGSÖR		96	74	96	74	78	98	111	128	112	125	143	131	120	146	142
83 KÖPING		291	268	310	293	274	264	300	289	305	329	368	343	348	363	329
62 NORBERG		82	75	74	81	87	66	63	76	76	75	83	84	74	111	76
81 SALA		231	252	251	234	253	235	249	229	264	266	295	300	305	315	252
04 SKINNSKATTEBERG		60	45	63	52	65	66	50	63	65	66	76	60	82	75	65
07 SURHAMMAR		113	112	128	145	128	144	150	158	162	180	194	193	201	194	192
80 VÄSTERÅS		1201	1205	1191	1281	1298	1300	1249	1282	1455	1510	1597	1576	1665	1697	1624
20 KOPPARBERGS LÄN		3178	3026	3215	3266	3478	3325	3207	3284	3477	3451	3762	3717	3823	3855	3592
84 AVESTA		260	264	246	277	301	261	285	276	269	293	319	331	334	322	311
81 BORLÅNGE		563	502	564	567	565	561	489	586	554	503	561	594	643	612	576
80 FALUN		624	603	670	615	690	658	604	639	652	664	681	683	690	730	636
26 GÄNEF		105	124	124	109	153	142	120	136	154	141	166	156	174	153	160
83 HEDEMORA		204	164	174	200	186	198	179	187	218	220	246	212	244	242	193
29 LEKSAND		163	145	130	132	142	161	157	145	152	181	203	193	155	177	161
85 LUDVIKA		285	286	323	335	326	308	322	300	330	323	382	358	394	389	377
23 MALUNG		118	94	116	115	119	145	124	120	121	139	152	129	147	147	147
62 MORA		232	201	215	216	230	209	259	254	271	259	269	295	278	290	273
34 ORSA		79	74	95	98	85	86	62	78	92	73	90	96	84	109	89
31 RÄTTVIK		98	105	83	110	123	109	125	103	136	134	147	124	117	135	135
61 SMEDJEBACKEN		125	138	167	172	195	151	162	164	189	192	192	183	192	199	182
82 SÄTER		140	152	148	150	164	158	151	133	151	148	178	162	169	164	152
21 VANSBRO		83	65	78	77	95	76	74	91	86	105	95	101	102	96	115
39 ÄLVDALEN		99	109	82	93	104	102	94	72	102	76	81	100	100	90	85
21 GÄVLEBORGS LÄN		2982	2947	2977	3042	3097	2991	3012	3153	3261	3538	3771	3775	3907	3973	3763
83 BOLLNÄS		311	300	293	320	325	316	311	352	314	345	367	381	360	370	353
80 GÄVLE		951	943	882	895	936	857	925	930	931	1048	1120	1092	1175	1158	1117
04 HOFORS		121	112	114	121	125	122	113	125	126	149	150	162	160	164	145
84 HUDIKSVALL		421	400	437	444	468	427	395	406	440	480	521	522	543	544	513
61 LJUSDAL		202	196	225	210	203	192	226	218	233	257	285	246	290	277	266
32 NORDANSTIG		116	132	125	109	115	124	135	125	152	133	147	181	166	168	165
01 OCKELBO		52	70	53	73	80	79	68	73	84	70	82	63	87	84	97
21 OVANÅKER		160	153	171	163	155	169	148	154	167	167	179	183	201	195	185
81 SANDVIKEN		368	354	360	408	368	410	389	429	487	492	532	550	524	576	562
82 SÖDERHAMN		280	287	317	299	322	295	302	341	327	397	388	395	401	437	360

15	16	17	18	61	62	63	64	65	66	67	68	69	70	71	72	73	74	75
3583	3779	3952	4042	3185	3320	3532	3861	3040	3107	3088	2941	2910	3014	2840	2877	2831	2600	2494
149	149	156	171	132	142	164	166	149	144	165	139	133	139	134	131	126	116	154
167	200	191	196	150	142	152	181	125	131	126	127	114	116	122	117	130	121	122
267	249	229	271	191	201	230	254	160	189	162	163	176	145	149	159	145	156	131
130	145	170	162	126	116	133	175	121	122	136	105	116	139	123	109	110	104	100
454	479	579	587	417	481	492	550	458	471	497	438	462	472	472	441	427	355	323
257	277	263	272	215	200	212	235	167	205	198	191	178	196	148	173	152	170	159
114	115	137	141	101	100	95	124	95	88	69	61	78	85	75	82	95	73	72
361	366	371	364	279	315	317	346	304	266	268	275	287	280	253	260	253	259	211
83	93	90	99	72	111	97	114	62	95	98	91	82	80	91	92	96	84	82
121	149	141	136	116	114	121	120	110	116	98	119	100	129	107	102	109	106	82
1480	1557	1625	1643	1386	1398	1519	1596	1289	1280	1271	1232	1184	1233	1166	1211	1188	1056	1058
3574	3940	4165	4209	2847	2936	3145	3338	2686	2615	2605	2560	2503	2519	2421	2257	2149	2144	2028
191	214	240	233	187	189	197	196	161	152	152	155	172	173	150	134	147	137	115
199	218	228	222	186	172	168	209	170	155	168	184	159	213	179	187	154	167	142
266	304	328	322	191	179	208	203	174	159	169	153	169	166	154	136	139	144	139
188	198	175	223	149	159	175	191	162	158	159	127	149	129	126	140	111	110	106
117	143	150	143	85	79	101	87	96	67	91	87	83	70	75	83	81	79	69
371	418	472	439	304	305	345	353	270	259	274	283	259	254	230	248	256	236	229
95	98	112	92	75	77	107	94	76	77	71	79	71	70	78	73	63	69	57
273	327	301	318	216	256	254	288	242	239	238	251	211	229	221	218	213	179	198
59	87	87	69	67	67	78	93	56	64	57	58	63	64	59	56	46	53	56
199	174	202	192	116	111	133	122	97	111	79	83	99	87	84	89	91	78	85
1616	1759	1870	1956	1271	1312	1379	1502	1182	1174	1147	1100	1068	1064	1065	893	848	892	832
3658	3950	4253	4144	3458	3443	3814	4111	3385	3407	3349	3292	3208	3110	3013	3044	2942	2732	2792
325	353	370	394	308	311	345	379	332	334	324	316	311	297	293	314	280	230	242
619	614	697	666	530	484	558	605	467	472	460	449	448	439	418	463	442	364	390
673	669	741	725	598	566	686	653	563	492	505	542	477	514	460	433	419	444	416
133	148	167	148	92	130	135	131	102	109	97	103	116	82	95	123	109	94	108
224	256	273	266	181	225	199	234	189	199	204	194	179	188	195	200	188	179	168
171	185	201	193	184	170	196	260	176	191	194	189	173	190	183	168	173	166	184
356	423	432	426	398	396	407	501	400	379	393	369	411	376	325	341	369	319	331
149	179	164	180	163	157	182	181	147	176	141	169	168	141	131	119	132	136	119
260	275	312	296	249	228	258	257	213	244	238	222	226	207	210	191	200	184	181
90	104	123	98	84	96	103	98	97	111	84	101	85	80	97	91	92	88	78
133	150	158	162	146	171	176	211	181	165	184	170	166	156	174	157	145	141	124
185	228	234	184	146	144	180	179	148	159	143	140	122	126	126	129	117	94	126
150	159	157	155	143	134	131	139	116	119	132	111	102	97	99	88	93	96	98
105	112	108	120	119	104	125	151	117	124	118	107	105	121	111	127	96	118	124
85	95	116	131	117	127	133	132	137	133	132	110	119	96	96	100	87	79	103
3751	3962	4341	4339	3532	3604	3803	4142	3248	3351	3397	3180	3048	3153	3074	3020	2989	2801	2677
324	381	419	390	350	392	397	413	311	306	322	289	284	310	302	273	292	276	270
1088	1231	1300	1362	1103	1035	1130	1108	902	921	912	879	844	879	847	811	740	756	705
184	158	183	188	137	164	158	196	161	150	153	147	121	133	151	149	132	127	140
479	483	526	570	440	444	493	540	411	447	440	370	393	419	386	375	365	369	296
242	242	288	310	278	334	303	367	292	292	344	320	260	264	277	281	257	247	243
160	144	180	146	141	150	181	175	153	147	132	161	140	144	145	138	136	116	139
70	78	95	84	86	104	115	123	80	87	94	79	70	76	67	75	87	71	64
200	192	205	202	167	161	161	206	172	175	175	140	136	129	131	151	161	126	128
634	622	646	661	461	457	500	589	468	469	469	479	446	449	448	426	495	390	385
370	431	499	426	369	363	365	425	298	357	356	316	354	350	320	341	324	323	307

Tabell 4.3 (forts) Folkmängd i åldersgrupperna 0–18 år och 61–75 år (i ettårsklasser) i län och kommuner 31 december 1984 enligt indelningen 1 januari 1985

LÄN	ÅLDER															
	KOMMUN	0	1	2	3	4	5	6	7	8	9	10	11	12	13	14
22	VÄSTERNORRLANDS LÄN	2735	2650	2779	2854	2967	2991	2912	3013	3074	3294	3412	3473	3528	3546	3461
	80 HÄRNÖSAND	280	291	293	333	355	354	317	332	325	361	359	393	387	381	346
	82 KRAMFORS	219	238	254	252	265	279	248	250	244	278	272	268	312	273	332
	83 SOLLEFTEÅ	265	269	254	257	267	257	278	259	297	313	326	288	307	303	304
	81 SUNDSVALL	961	912	976	991	975	1052	993	1077	1066	1169	1219	1265	1270	1313	1268
	62 TIMRÅ	205	194	187	191	237	204	228	232	227	263	287	283	301	292	271
	60 ÅNGE	121	110	129	136	132	141	119	127	152	144	147	154	148	140	153
	84 ÖRNSKÖLDSVIK	684	636	686	694	736	704	729	736	763	766	802	822	803	844	787
23	JÄMTLANDS LÄN	1478	1471	1448	1479	1477	1562	1484	1498	1554	1612	1765	1685	1790	1740	1712
	26 BERG	90	95	77	89	79	111	94	93	102	80	103	109	88	94	101
	05 BRÄCKE	98	90	79	90	103	90	92	74	99	108	118	111	133	107	117
	61 HÄRJEDALEN	132	123	131	138	113	126	127	123	146	132	165	146	183	165	146
	09 KROKOM	169	157	195	187	191	201	174	180	204	179	222	202	218	209	207
	03 RAGUNDA	63	78	92	81	72	72	78	72	59	83	75	94	85	88	91
	13 STRÖMSUND	176	161	161	178	149	193	169	179	191	171	199	177	221	195	227
	21 ÅRE	101	105	92	90	112	100	107	111	107	117	115	112	107	117	130
	80 ÖSTERSUND	649	662	621	626	658	669	643	666	646	742	768	734	755	765	693
24	VÄSTERBOTTENS LÄN	2921	3059	3027	3122	3201	3092	3096	3146	3016	3302	3520	3352	3274	3227	3130
	03 BJURHOLM	17	33	15	28	30	33	29	39	27	33	44	38	39	41	34
	25 DOROTEA	42	38	47	39	40	46	53	32	29	50	55	53	50	47	52
	81 LYCKSELE	125	186	163	175	205	165	160	170	170	188	212	194	177	176	174
	18 MALÅ	35	51	49	45	63	53	68	61	70	55	78	56	61	42	49
	01 NORDMALING	105	85	102	103	113	102	109	117	122	90	119	114	98	95	106
	17 NORSJÖ	49	63	76	67	69	54	57	71	66	63	78	57	71	57	79
	09 ROBERTSFORS	106	129	112	105	110	106	98	95	101	102	93	109	121	113	95
	82 SKELLEFTEÅ	862	922	846	927	892	943	953	1025	954	1025	1097	1032	949	1031	959
	22 SORSELE	41	39	28	53	40	51	49	33	31	43	44	43	39	44	44
	21 STORUMAN	92	93	98	135	107	99	112	78	107	92	100	97	98	101	98
	80 UMEÅ	1143	1116	1180	1112	1203	1101	1082	1083	1034	1191	1222	1160	1199	1118	1109
	62 VILHELMINA	117	114	117	116	108	109	99	108	87	104	113	122	110	95	107
	04 VINDELN	57	71	61	76	80	79	90	85	78	89	96	91	98	88	81
	60 VÄNNÄS	96	78	88	107	105	113	88	114	101	131	134	121	115	116	97
	63 ÅSELE	34	41	45	34	36	38	49	35	39	46	35	65	49	63	46
25	NORRBOTTENS LÄN	2996	3011	3102	3136	3257	3080	3121	3203	3212	3547	3737	3671	3855	3775	3740
	06 ARJEPLÖG	40	38	49	33	41	40	38	39	37	42	52	43	48	42	47
	05 ARVIDSJAUR	75	88	74	82	87	84	96	87	105	92	118	125	106	94	95
	82 BODEN	328	351	333	358	402	341	383	348	357	444	416	391	403	410	373
	23 GÄLLIVARE	286	251	277	250	313	255	239	269	279	286	308	263	337	310	306
	83 HAPARANDA	116	111	116	136	135	139	133	119	136	148	150	150	149	134	157
	10 JOKKMOKK	65	83	88	75	78	83	66	66	65	73	79	95	92	89	102
	14 KALIX	216	219	209	214	220	239	249	234	219	311	259	272	323	281	281
	84 KIRUNA	335	348	346	340	330	317	295	301	314	382	401	399	435	433	450
	80 LULEÅ	793	761	801	842	791	765	782	838	798	832	920	936	941	997	977
	21 PAJALA	86	79	86	90	92	95	82	100	102	85	87	128	117	119	107
	81 PITEÅ	434	436	483	488	532	511	528	554	570	570	653	609	625	607	572
	60 ÄLVSBYEN	116	119	112	90	115	100	109	131	116	144	160	129	147	133	146
	13 ÖVERKALIX	46	45	55	48	44	36	45	47	53	58	51	63	54	51	56
	18 ÖVERTORNEÅ	60	82	73	90	77	75	76	70	61	80	83	68	78	75	71

15	16	17	18	61	62	63	64	65	66	67	68	69	70	71	72	73	74	75
3501	3690	3931	4013	3221	3242	3493	3525	2956	2999	2831	2844	2768	2842	2854	2736	2659	2555	2405
366	373	419	405	317	325	350	337	294	316	333	335	275	275	309	279	299	293	218
318	329	339	334	329	340	376	383	314	342	337	352	323	361	367	371	357	364	324
288	282	312	356	369	358	397	431	329	342	326	314	322	349	368	287	310	293	285
1280	1353	1498	1496	1073	1067	1174	1195	964	987	867	900	860	889	865	831	787	732	727
278	314	284	295	203	213	212	206	161	169	163	170	163	149	171	169	170	168	165
135	187	183	193	203	227	226	210	213	175	187	181	174	165	166	157	168	156	159
836	852	896	934	727	712	758	763	681	668	618	592	651	654	608	642	568	549	527
1671	1764	1912	1991	1636	1737	1848	1962	1598	1695	1599	1583	1526	1557	1503	1468	1379	1331	1226
105	113	115	129	127	117	126	151	117	129	122	122	124	115	114	121	103	90	97
118	124	147	152	101	138	118	149	113	140	98	122	117	124	122	119	114	107	109
159	165	183	194	189	214	191	200	171	212	168	185	148	159	171	143	160	145	131
164	199	213	193	158	164	186	182	156	143	177	168	165	165	144	157	143	133	118
97	97	119	95	99	116	130	138	123	119	99	105	94	108	88	89	94	99	99
192	210	212	218	199	269	277	262	235	225	216	221	236	262	232	242	212	220	190
101	129	121	138	109	106	152	152	114	143	117	118	120	115	110	114	110	86	91
735	727	802	872	654	613	668	728	569	584	602	542	522	509	522	483	443	451	391
3241	3449	3606	3644	2846	2792	2898	3042	2577	2546	2522	2590	2440	2409	2309	2184	2032	1982	1958
41	55	41	43	49	57	43	65	52	46	42	57	54	43	48	36	47	43	38
42	51	53	52	46	58	56	63	53	61	47	64	49	47	50	47	58	41	46
198	218	217	241	188	186	172	173	165	154	168	144	145	153	150	124	104	123	128
56	55	70	76	61	52	51	54	57	47	60	45	36	45	46	32	35	36	36
98	114	128	104	84	97	112	106	100	88	97	113	102	96	94	85	104	94	76
57	78	77	96	66	91	77	102	66	66	71	71	58	72	65	62	63	58	48
97	102	91	103	100	81	108	95	94	103	91	111	80	111	106	83	75	80	82
1042	1081	1121	1086	871	883	903	966	832	794	818	840	796	778	746	707	663	615	601
52	57	55	49	57	57	54	58	50	57	61	52	53	65	47	56	38	38	50
114	134	138	125	110	101	103	125	108	91	95	93	87	88	76	96	86	89	76
1093	1131	1234	1273	834	735	815	787	647	629	606	628	605	569	557	551	472	474	485
97	101	112	123	102	111	129	130	100	115	99	99	103	104	90	92	95	78	71
81	95	89	89	110	99	105	104	108	100	100	94	96	97	86	78	78	85	88
122	130	125	126	107	116	109	134	90	125	81	105	95	78	76	70	61	67	66
51	47	55	58	61	68	61	80	55	70	86	74	81	63	72	65	53	61	67
3697	3971	4157	4311	2926	2856	2852	2873	2359	2458	2448	2406	2346	2405	2320	2182	2015	1949	1933
46	39	57	52	49	60	55	56	44	40	54	40	46	50	44	41	35	31	33
88	108	114	144	101	121	109	104	99	128	96	95	116	97	106	84	71	72	82
377	395	389	433	340	320	341	381	320	321	266	271	274	289	292	251	265	250	250
329	332	397	393	223	224	260	239	169	212	191	178	198	204	207	198	165	167	155
156	177	158	152	113	122	136	128	86	113	106	108	101	95	98	95	81	87	69
79	84	111	122	100	90	84	99	72	91	70	72	75	76	73	66	74	76	61
310	332	282	322	228	221	206	236	187	185	226	226	227	190	187	201	189	158	203
417	474	486	496	273	234	243	233	169	189	188	180	181	167	184	184	121	115	138
928	1049	1088	1163	659	623	640	614	521	530	494	495	456	503	408	411	375	391	377
129	124	121	136	144	133	126	120	96	110	134	112	107	125	114	115	102	92	100
566	580	619	595	402	402	372	387	335	309	359	352	317	340	379	305	306	299	283
134	150	161	153	107	136	117	110	100	94	90	105	98	113	90	75	97	89	70
58	49	71	61	86	79	79	73	77	55	74	84	64	65	65	71	52	58	54
80	78	103	89	101	91	84	93	84	81	100	88	86	91	73	85	82	64	58

Tabell 4.4 Folkmängd efter medborgarskap kommunvis 31 december 1984 enligt indelningen 1 januari 1985
 Population by citizenship by commune Dec. 31, 1984 according to the administrative subdivision Jan. 1, 1985

LÄN KOMMUN	FOLK- MÄNGD	D Å R A V UTLÄNDSKA MEDBORGARE EFTER MEDBORGARSKAPSLAND											
		SAMT- LIGA	I PRO- MILLE AV FOLK- MÄNGD- DEN	NORDEN	D Å R A V			ÖVRIGA EUROPA	D Å R A V			POLEN	SPA- NIEN
					DAN- MARK	FIN- LAND	NORGE		GREK- LAND	ITA- LIEN	JUGO- SLA- VIEN		
01 STOCKHOLMS LÄN	1562490	145184	93	67363	3167	58347	5229	36734	5564	1942	7706	5105	1669
27 BOTKYRKA	65927	14583	221	5791	133	5340	304	3046	488	78	1020	460	132
62 DANDERYD	28484	1280	45	472	50	328	84	513	10	16	52	41	9
25 EKERÖ	16375	547	33	309	47	201	59	170	1	10	11	2	3
36 HANINGE	60460	6889	114	3671	110	3353	186	1539	90	69	641	193	41
26 HUDDINGE	69581	8686	125	4016	161	3546	279	2133	235	115	662	371	77
23 JÄRFÄLLA	55776	4599	82	2405	96	2106	185	901	66	30	93	160	65
86 LIDINGÖ	37987	2129	56	1043	134	749	157	695	25	30	128	57	19
82 NACKA	59009	5698	97	3183	181	2800	193	1596	152	215	222	229	73
88 NORRTÄLJE	42101	1450	34	1239	39	1125	73	133	1	2	9	12	1
92 NYNÄSHAMN	20762	491	24	326	12	256	53	112	4	2	10	32	2
28 SALEM	12406	938	76	540	38	458	42	169	1	6	20	11	9
91 SIGTUNA	28956	3251	112	1804	107	1567	116	453	18	8	161	28	29
63 SOLLENTUNA	47587	3427	72	1225	93	954	156	920	43	45	85	188	59
84 SOLNA	48828	5081	104	1604	108	1289	159	1760	486	77	381	263	105
80 STOCKHOLM	653455	55516	85	20944	1126	17564	1962	17229	3695	976	3023	2417	894
83 SUNDBYBERG	27444	2500	91	1270	67	1123	75	650	74	34	147	119	32
81 SÖDERTÄLJE	79429	11282	142	6785	224	6222	286	1298	64	36	522	117	22
38 TYRESÖ	32041	3062	96	1761	57	1566	134	700	50	30	63	103	21
60 TÄBY	52771	2994	57	1438	121	1073	240	1039	29	27	153	116	29
39 UPPLANDS-BRO	19653	2111	107	1517	60	1342	99	284	4	9	30	71	6
14 UPPLANDS-VÄSBY	33477	4390	131	3197	68	2969	138	498	17	18	135	59	19
15 VALLENTUNA	19189	955	50	592	48	453	79	206	3	6	16	27	8
87 VÄXHOLM	6263	169	27	86	10	64	12	47	2	2	1	2	2
20 VÄRNÖ	18719	1746	93	1334	40	1235	59	360	1	95	107	5	3
17 ÖSTERÅKER	25810	1410	55	811	37	664	99	283	5	6	14	22	9
03 UPPSALA LÄN	249712	13114	53	5767	319	4758	477	2498	444	69	391	285	68
81 ENKÖPING	32808	1296	40	917	24	829	61	161	24	6	42	11	3
05 HÄBO	13780	928	67	725	53	598	71	158	1	10	14	9	5
60 TIERP	19986	346	17	308	21	265	22	24	5			5	1
80 UPPSALA	152579	9255	61	2702	191	2018	290	2084	411	50	334	250	58
19 ÄLVKARLEBY	9361	391	42	331	9	309	13	24	3			4	
82 ÖSTHAMMAR	21198	898	42	784	21	739	20	47		3	1	6	1
04 SÖDERMANLANDS LÄN	250515	13330	53	9474	482	8319	638	2225	89	62	934	294	60
84 ESKILSTUNA	88664	7304	82	5594	186	5154	230	984	58	46	526	79	17
82 FLEN	17447	970	56	646	28	562	55	98			17	14	
83 KATRINEHOLM	31883	1271	40	661	59	550	49	362	3	11	244	11	5
80 NYKÖPING	64686	1684	26	1150	127	854	163	376	2	1	84	45	29
81 OXELÖSUND	13376	1161	87	778	30	659	89	227	2	1	26	131	5
86 STRÅNGNÄS	24715	706	29	507	28	437	41	129	24	1	7	8	4
28 VINGÅKER	9744	234	24	138	24	103	11	49		2	30	6	
05 ÖSTERGÖTLANDS LÄN	392887	12123	31	5649	641	4361	526	3213	458	129	1010	399	64
60 BOXHOLM	5692	51	9	29	6	17	5	17		1	1		
62 FINSPÅNG	23874	1072	45	818	91	662	60	212		5	120	5	

STOR- BRIT- TAN- NIEN	TYSK- LAND FÖRB. REP.	AFRIKA	NORD- AME- RIKA	D X R A V USA	SYD- AME- RIKA	D X R A V		URU- GUAY	ASIEN	D X R A V			OCEA- NIEN	SOVJET- UNIONEN	OKXNT
					ARGEN- TINA	CHILE			IN- DIEN	IRAN	TUR- KIET				
3571	4252	4256	3261	2604	7988	616	5303	557	23228	624	2387	12695	263	637	221
292	209	308	104	73	1191	101	910	75	3846	41	108	2706	17	50	64
129	113	32	103	95	27	2	12	12	124	15	19	4	6	1	1
46	57	5	22	20	18		12	1	19	1	3	7	1		
75	208	171	86	54	266	7	198	23	1093	35	18	869	6	17	1
142	198	288	97	61	458	21	321	29	1541	56	59	1034	11	45	21
107	176	79	84	64	479	44	316	73	549	27	43	268	3	25	3
109	151	38	105	94	77	10	38	1	127	6	11	28	14	15	
109	214	163	118	102	204	17	125	19	376	9	32	160	3	16	1
28	40	11	22	15	16		10	1	24	3	1	5	1	1	
15	16	4	9	8	16	1	4		19	2	1	4		3	2
31	53	27	19	18	97		80		70	3	12	16		1	1
72	59	83	51	42	204	8	166	11	614	14	19	318	6	6	1
124	159	54	130	107	473	7	406	15	543	24	65	241	9	17	1
122	121	312	132	108	197	23	103	7	1002	27	327	255	7	38	
1579	1508	2289	1711	1371	3172	335	1722	278	9125	265	1446	4243	142	292	73
52	59	135	48	34	65	4	37		297	7	85	54	4	13	10
88	185	33	95	74	229	8	196	1	2712	10	20	2070	6	50	38
76	154	71	36	26	231	15	172	7	226	6	6	76	4	6	1
162	260	38	123	101	68	1	41		239	31	74	24	15	16	2
22	59	60	43	36	68	5	47	12	124	13	11	30	3	4	
50	82	27	40	34	161	2	143	3	423	5	13	252	1	14	1
50	38	9	18	17	72	4	58	1	40	5	11	1		4	
20	10	1	7	5	1				24			23	2	1	
11	46	8	13	13	9		3		18	4		1		1	
60	77	10	45	32	189	1	183		53	15	3	6	2	1	
413	292	528	518	365	827	45	509	38	2572	54	871	798	32	56	21
30	25	5	21	18	20		17	1	166	2	3	141	2		1
17	44	3	11	11	5				22	1		10	2	1	
2	6		4	2	3				6	2					
354	198	516	478	332	792	45	488	37	2300	47	865	618	27	54	20
3	12								36			22			
7	7	4	4	2	7		4		42	2	3	7	1	1	
181	257	64	174	94	262	27	93	66	1046	9	24	316	17	25	21
64	83	24	56	24	78	5	15	9	526	4	14	165	7	20	3
1	20	14	10	6	3		1		179		10	72	2		16
31	18	6	18	14	5		4		211	2		42	1	2	1
50	73	7	42	32	60	19	14	13	43	2		7		2	1
2	25	6	30	4	113	2	59	44	5				1		
30	35	7	12	9	2				42	1		29	6	1	
3	3		6	5	1	1			40			1			
308	318	143	263	175	725	23	559	9	1942	39	309	979	21	36	33
3	2								5	1		1			
16	35	1	10	8	7	1	2		21	6	1		3		

Tabell 4.4 (forts) Folkmängd efter medborgarskap kommunvis 31 december 1984 enligt indelningen 1 januari 1985

LÄN KOMMUN	FOLK- MÄNGD	D Å R A V UTLÄNDSKA MEDBORGARE EFTER MEDBORGARSKAPSLAND												
		SAMT- LIGA	I PRO- MILLE AV FOLK- MÄNG- DEN	NORDEN		D Å R A V			ÖVRIGA EUROPA	D Å R A V			POLEN	SPA- NIEN
				DAN- MARK	FIN- LAND	NORGE	GREK- LAND	ITA- LIEN		JUGO- SLA- VIEN				
13 KINDA	10230	140	14	97	10	75	12	35		1	9	1		
80 LINKÖPING	115600	2777	24	705	148	353	136	939	132	49	199	155	17	
86 MJÖLBY	25769	461	18	225	54	133	36	76		1	6	7		
83 MOTALA	41364	1547	37	958	60	850	47	363	20	2	212	20	5	
81 NORRKÖPING	118451	5450	46	2413	201	2007	161	1419	304	68	440	193	42	
82 SÖDERKÖPING	12175	106	9	67	14	47	6	28				5		
84 VADSTENA	7505	76	10	32	3	20	9	34		1		3		
63 VALDEMARSVIK	8906	197	22	155	5	132	18	33	1		15	5		
12 YDRE	4373	48	11	34	16	12	6	9		1				
61 ÅTVIDABERG	12847	106	8	62	23	19	20	32	1		7	4		
09 ÖDESHÖG	6101	92	15	54	10	34	10	16			1	1		
06 JÖNKÖPINGS LÄN	300924	9715	32	4292	1119	2739	363	4032	376	32	2384	300	45	
04 ANEBY	6903	63	9	37	20	6	10	15			5	1	1	
86 EKSJÖ	18054	237	13	167	107	42	15	53		2	10	13	1	
62 GISLAVED	28376	2170	76	1312	274	936	94	779	174		458	31	12	
17 GNOSJÖ	9086	552	61	339	71	246	20	121	23		34	9	8	
80 JÖNKÖPING	107031	3868	36	1315	275	875	123	1806	34	22	1306	112	18	
82 NÄSSJÖ	30900	470	15	127	47	61	15	185	6	1	80	20	1	
84 SÄVSJÖ	11634	287	25	81	43	27	10	182	13	1	117	26	1	
87 TRANÅRS	18122	229	13	97	27	60	10	109	32		13	12		
65 VÄGGERYD	12133	202	17	89	31	54	4	93	8		47	9		
85 VETLANDA	28190	556	20	198	90	87	20	251	16		114	29		
83 VÄRNAMO	30495	1081	35	530	134	345	42	438	70	6	200	38	3	
07 KRONOBERGS LÄN	174265	5558	32	1848	937	639	204	2222	298	24	1042	211	24	
64 ALVESTA	19791	768	39	214	70	110	23	273	65	3	97	23	1	
61 LESSEBO	8874	301	34	113	45	66	2	175	29		97	17	3	
81 LJUNGBY	27360	861	31	353	212	103	37	364	68	4	171	25		
67 MARKARYD	11323	568	50	331	234	88	9	209	8	1	168	10	3	
63 TINGSRYD	14452	208	14	94	52	28	14	88	6		36	9		
60 UPPVIDINGE	10621	210	20	129	59	56	13	65	6		20	6	4	
80 VÄXJÖ	66173	2218	34	415	129	142	89	884	81	16	374	110	10	
65 ÄLMHULT	15671	424	27	199	136	46	17	164	35		79	11	3	
08 KALMAR LÄN	239380	4255	18	1731	472	986	209	1850	421	21	559	212	21	
85 BORGHOLM	11183	90	8	23	8	6	9	47	1	2	1	6	1	
62 EMMABODA	10952	333	30	142	71	54	17	169	49	3	59	15	2	
60 HULTSFRED	17120	302	18	172	88	59	20	101	9		45	4	1	
21 HÖGSBY	7547	65	9	42	12	12	18	13				2		
80 KALMAR	53747	1044	19	292	78	130	66	520	192	8	61	81	7	
61 MÜNSTERRS	13093	147	11	75	27	39	8	55	3		29	10	1	
40 MÖRBYLÅNGA	12805	91	7	29	12	12	5	46	1		9	8	1	
81 NYBRO	20992	544	26	133	50	61	16	378	45	3	271	4	1	
82 OSKARSHAMN	27788	671	24	318	33	263	6	213		4	50	52	2	
34 TORSÅRS	7921	68	9	36	27	8	1	14	1			2		
84 VIMMERBY	15837	133	8	63	36	15	7	49	4		18	5		

STOR- BRIT- TAN- NIEN	AFRIKA	NORD- AME- RIKA	D X R A V USA	SYD- AME- RIKA	D X R A V ARGEN- TINA	CHILE	URU- GUAY	ASIEN	D X R A V IN- DIEN	IRAN	TUR- KIET	OCEA- NIEN	SOVJET- UNIONEN	OKXNT	
	TYSK- LAND FÖRB. REP.														
9	8		1		2			5	1	2	1				
126	91	76	108	83	86	6	52	4	826	10	265	219	9	5	4
18	16	5	6	5	13		11		135	1	1	82		1	
17	24	8	21	8	10		6		158	1	2	96	1		12
97	98	51	93	49	599	16	485	5	761	17	35	569	6	28	17
8	10		2	2	6			3				1			
5	14	1	4	3				5	1						
3	5		2	2	1			5				1			
2	4		2	2				2			1		1		
3	4	1	5	4	1			3			2			2	
1	7		9	9				13	1			10			
192	406	70	138	110	94	3	37	13	990	56	49	387	9	15	11
5	7		4	1				7	2						
38	10	1	2	2	2			8	2			2	1	2	1
11	45	3	14	10	14		10	42				10		3	
83	21	2	1	1	9	2	4	78	1	1					1
	102	44	63	48	34		4	4	39	11	263	6	7	8	
13	40	5	15	15	7		3	130	1	1	84	1			
3	2		12	9	1			6	2					1	
6	25		4	3	2			16			2	1			
2	17	6			3			9	3	1	1				
17	57	9	14	13	4	1	1	56	3	35	1			1	1
14	80		9	8	18		15	81	3		24			1	
100	230	90	194	87	697	62	409	124	358	28	99	69	16	4	13
1	27	12	73	10	94	3	33	44	89	1	81		5		1
7	18	2	1	1					8					1	
16	27	5	18	17	27	1	19	4	83	7	1	27	1		
5	10		7	5	5		4		16	3		10			
5	18	1	13	11	5	1	4		6	3				1	
5	16		5	4	2			6	1		5	2			
58	96	66	66	30	561	57	348	76	108	9	17	21	8	1	12
3	18	4	11	9	3		1		42	4		6		1	
113	286	44	110	97	55	6	32	2	421	24	32	58	13	19	3
2	27	1	11	9	3		1		4	1		1	1		
9	23				3	3			17			9		1	
6	22	4	4	4	4		1		15	1		7	1	1	
3	7		2	2	1				4	1		3			
41	70	16	28	24	19		11	2	152	4	19	11	5	8	1
4	7	1	4	4	7		6		5	1		1			
5	15		11	11					3				1	1	
8	25	4	8	6					18		7			3	
24	25	6	7	7	17	3	13		106	1	3	7		2	
	6		9	8	1				7	1	1			1	
1	7	4	9	8					8	1	1	1			

Tabell 4.4 (forts) Folkmängd efter medborgarskap kommunvis 31 december 1984 enligt indelningen 1 januari 1985

LÄN KOMMUN	FOLK- MÄNGD	D Å R A V UTLÄNDSKA MEDBORGARE EFTER MEDBORGARSKAPSLAND											
		SAMT- LIGA	I PRO- MILLE AV FOLK- MÄNGD- DEN	NORDEN	D Å R A V			ÖVRIGA EUROPA	D Å R A V			SPA- NIEN	
					DAN- MARK	FIN- LAND	NORGE		GREK- LAND	ITA- LIEN	JUGO- SLA- VIEN	POLEN	
83 VÄSTERVIK	40395	767	19	406	30	327	36	245	116	1	16	23	5
09 GOTLANDS LÄN	56203	390	7	196	43	123	26	115	2	1	6	25	5
80 GOTLAND	56203	390	7	196	43	123	26	115	2	1	6	25	5
10 BLEKINGE LÄN	151652	3433	23	1754	469	1146	109	1396	134	26	649	210	26
82 KARLSHAMN	31678	486	15	217	124	64	20	230	38	4	48	44	9
80 KARLSKRONA	59660	592	10	228	124	54	31	286	65	6	31	54	7
60 OLOFSTRÖM	15070	1437	95	892	60	819	13	515	7	3	413	48	1
81 RONNEBY	29684	712	24	310	119	157	34	280	24	12	134	39	6
83 SÖLVESBORG	15560	206	13	107	42	52	11	85		1	23	25	3
11 KRISTIANSTADS LÄN	280330	6342	23	2800	1778	737	248	2565	360	48	913	451	28
62 BROMÖLLA	12143	413	34	220	60	151	9	180	50		73	23	1
68 BRÄSTAD	12453	145	12	56	27	12	17	63		1	15	3	1
83 HÄSSLEHOLM	48600	857	18	375	284	61	29	313	38	19	83	60	11
66 KLIPPAN	16261	520	32	299	244	38	17	198	84	1	25	36	1
80 KRISTIANSTAD	69581	1299	19	371	200	99	50	627	73	4	204	169	8
63 OSBY	13633	258	19	117	73	19	25	91	1		40	14	
65 PERSTORP	7258	505	70	249	117	107	25	121	6		88	9	
81 SIMRISHAMN	20018	233	12	106	73	25	8	104		2	11	26	1
60 TOMEJILLA	12389	112	9	54	38	12	4	51			5	8	1
67 ÅSTORP	12638	622	49	292	202	67	19	269	36	5	115	52	
82 ÄNGELHOLM	31071	653	21	330	252	40	30	215	1	6	90	25	2
37 BRÄCKELIJUNGA	9303	307	33	150	132	10	8	137	32	1	69	11	
21 ÖSTRA GÖINGE	14982	418	28	181	76	96	7	196	39	9	95	15	2
12 MÄLMÖHUS LÄN	747140	39920	53	12644	7438	3030	1378	20318	781	374	10222	3793	215
60 BJUV	14179	1083	76	416	279	116	20	597	39	7	434	45	1
31 BURLÖV	14308	830	58	317	196	54	45	415	9	8	239	72	4
85 ESLÖV	26356	1090	41	393	267	87	21	593	2	7	463	57	3
83 HELSINGBORG	104689	5761	55	2046	1405	417	177	3159	226	34	1702	455	29
84 HÖGANÄS	22232	527	24	323	250	24	38	158	1		34	20	5
66 HÖRBY	12845	183	14	88	61	19	7	62			21	9	1
67 HÖR	11495	219	19	121	81	13	26	80	4		24	13	1
61 KÄVLINGE	20977	642	31	287	205	44	30	251	11	6	51	70	3
82 LANDSKRONA	35350	2232	63	993	551	350	78	994	17	13	676	96	6
62 LOMMA	16915	355	21	188	114	14	47	127	4	3	26	13	6
81 LUND	81199	4404	54	1266	429	290	212	1719	146	47	350	476	38
80 MALMÖ	229107	18495	81	4090	2414	995	455	10498	258	206	5535	2191	110
65 SJÖBO	15123	204	13	118	82	17	12	68		1	15	22	2
64 SKURUP	12824	250	19	141	96	20	23	83	1	3	18	15	2
30 STAFFANSTORP	17323	399	23	213	94	31	42	150	3		40	27	1
14 SVALÖV	12760	390	31	286	169	97	13	83	5		32	12	1
63 SVEDALA	16482	378	23	190	114	30	30	157		13	37	26	
87 TRELLEBORG	34071	1622	48	774	374	350	40	740	53	11	495	56	
33 VELLINGE	24995	500	20	247	147	39	48	208	2	13	24	18	1
86 YSTAD	23910	356	15	147	110	23	14	176		2	6	100	1

STOR- BRIT- TAN- NIEN	TYSK- LAND- FÖRB. REP.	AFRIKA	NORD- AME- RIKA	D X R A V USA	SYD- AME- RIKA	D X R A V			ASIEN	D X R A V			OCEA- NIEN	SOVJET- UNIONEN	OKKNT
						ARGEN- TINA	CHILE	URU- GUAY		IN- DIEN	IRAN	TUR- KIET			
10	52	8	17	14					82	13	1	21	2	2	2
26	28	5	28	24	15	1	6		28	3	1	2	2		
26	28	5	28	24	15	1	6		28	3	1	2	2		
90	142	9	53	49	93	11	26	37	103	10	3	25	8	5	1
39	32	3	14	13					17			5	2	1	1
32	49	3	19	19	17		6		34	3	2	2	3	2	
2	22	1	3	3	4				19	1		9		1	
13	19	1	10	9	69	10	20	36	30	6	1	6	3	1	
4	20	1	7	5	3	1		1	3			3			
121	368	42	123	111	66	11	28		701	25	22	79	11	10	8
2	17		4	4	1	1			8	4		3			
11	18	4	12	11					9		4		1		
21	30	5	18	15	4		1		129	3	1	4	4	2	3
6	27	1	3	2	6	3	1		9				1		
34	76	20	39	36	35	6	25		197	6	10	12		2	2
4	25	2	4	4	4		1		38	4		26		2	
5	11	1							132		4	13			1
3	29	1	8	7	3				4	1			3	2	1
6	18		1	1	2				4						
9	37	1			1				59			5			
11	44	5	16	15	4	1			78	4	2	3	2	1	1
2	19	1	13	12					5	1				1	
7	17	1	5	4	6				29	2	1	13			
800	1499	504	814	633	1702	174	729	361	3312	146	351	1040	56	98	61
13	30	1	3	2	1				61	6		7			
4	17	9	16	11	15		7		51	1		4		2	1
9	27	2	7	5	1			1	89	6		39		3	1
129	238	62	72	62	39	4	10	6	307	16	15	86	5	28	7
22	35	3	17	14	14		8		7				1	4	
1	12		7	5	1	1			24	1		14	1		
9	22		9	7	1		1		5	1			1	1	
12	64	9	27	14	45	1	11	33	12	4	6		2		1
44	103	6	18	16	19		13		194	4		95	1	2	1
9	38	5	8	8	13	5		5	12	2	1	1	1	1	
162	172	171	280	207	337	62	110	74	546	48	232	45	8	9	
288	485	216	276	217	1185	99	558	242	1837	37	93	724	29	45	50
10	10	2	3	1	7		7		4	1					
7	16	2	3	3	2				17			2			
10	36	4	9	7	3		1		18	5	3	1	1		
1	19	5	6	6					8				2		
17	26	4	9	8	4	1	1		12	4		1		1	
14	53	2	20	17	2	1			71	5		19	2	1	
23	71	1	13	12	7		1		23	3		2	1		
16	25		11	11	6		1		14	2	1		1	1	

Tabell 4.4 (forts) Folkmängd efter medborgarskap kommunvis 31 december 1984 enligt indelningen 1 januari 1985

LÄN KOMMUN	FOLK- MÄNGD	D Å R A V UTLÄNDSKA MEDBORGARE EFTER MEDBORGARSKAPSLAND											
		SAMT- LIGA	I PRO- MILLE AV FOLK- MÄNG- DEN	NORDEN	D Å R A V			ÖVRIGA EUROPA	D Å R A V				
					DAN- MARK	FIN- LAND	NORGE		GREK- LAND	ITA- LIEN	JUGO- SLA- VIEN	POLEN	SPA- NIEN
13 HALLANDS LÄN	238347	7089	30	2904	1173	1034	609	3255	199	47	1692	376	41
82 FALKENBERG	35523	766	22	304	147	99	52	352	49	4	120	72	3
80 HALMSTAD	76971	3520	46	1064	400	430	214	1924	92	40	1271	190	19
15 HYLTE	10921	520	48	394	140	229	25	110	3		58	13	
84 KUNGSBACKA	47700	882	18	436	127	112	190	337	1	1	26	34	9
81 LAHOLM	21404	372	17	223	161	32	24	121	1	1	46	13	1
83 VARBERG	45828	1029	22	483	198	132	104	411	53	1	171	54	9
14 GÖTEBORGS O BOHUS LÄN	712078	45584	64	21682	2952	12604	5505	14885	713	572	6207	1993	363
80 GÖTEBORG	424085	36923	87	16051	2012	10288	3231	12573	656	463	5674	1691	299
01 HÄRRYDA	24638	1038	42	761	87	576	92	224	2	9	45	28	10
82 KUNGÄLV	31209	713	23	354	102	125	116	282	16	4	131	25	3
84 LYSEKIL	14971	339	23	185	47	26	103	125	5	10	47	7	1
30 MUNKEDAL	10734	197	18	152	15	32	105	42			2	6	1
81 MÖLNDAL	49063	1835	37	1117	217	620	246	548	14	35	151	53	29
21 ORUST	12909	179	14	117	22	28	64	50			2	2	
02 PARTILLE	28681	1231	43	741	117	420	195	364	4	23	67	75	5
27 SOTENÅS	9208	144	16	98	14	34	47	35		1		3	3
15 STENUNGSUND	16864	666	39	416	82	132	192	150	4	2	12	22	1
86 STRÖMSTAD	9980	711	71	643	25	20	597	62	1	3	6	10	1
35 TANUM	11506	208	18	166	13	12	141	31		4		4	1
19 TJÖRN	12425	213	17	117	23	21	72	69			9	12	1
85 UDDEVALLA	45703	1071	23	694	140	264	287	306	10	14	58	54	7
07 ÜCKERÖ	10102	116	11	70	36	6	17	24	1	4	3	1	1
15 ÄLVSÖRGS LÄN	426325	17533	41	12232	1320	8936	1833	3908	300	80	1767	426	72
21 ÄLE	23486	1287	55	980	139	716	117	255	15	11	133	29	1
82 ÄLINGSÅS	31074	772	25	415	76	210	126	274	2	7	110	43	2
60 BENGTSFORS	11962	397	33	325	68	77	177	61	4		30	4	2
83 BORÅS	99945	6175	62	4453	252	3935	244	1200	203	15	561	124	24
04 DALS-ED	5341	215	40	196	6	27	163	11			6		
07 FÄRGELANDA	7422	157	21	114	17	36	44	37		1	11	6	
66 HERRLJUNGA	9329	212	23	183	19	145	18	28			1		
24 LERUM	30898	770	25	432	117	163	139	254		7	48	21	6
62 LILLA EDET	11939	807	68	633	86	483	60	148		2	87	11	
63 MARK	31748	1269	40	682	60	548	63	545	20	2	360	31	10
61 MELLERUD	10532	220	21	131	31	73	26	80	4		45	4	2
65 SVENLJUNGA	10985	293	27	228	46	147	34	53		1	11	17	4
52 TRANEMO	12331	522	42	375	25	309	31	129	41		48	8	2
81 TROLLHÄTTAN	48922	3129	64	2238	208	1658	343	478	6	12	212	82	11
84 ULRICEHAMN	22145	460	21	269	31	182	56	164		3	84	10	3
27 VÄRGARDA	9459	138	15	103	27	61	15	23		1		7	
80 VÄNERSBORG	35540	512	14	336	83	125	113	129	5	14	14	26	3
85 ÅMÅL	13267	198	15	139	29	41	64	39		4	6	3	2
16 SKARABORGS LÄN	270382	6339	23	3742	471	2705	486	1746	33	34	892	173	34
03 ESSUNGA	5906	149	25	104	27	45	21	41			33	4	

STOR- BRIT- TAN- NIEN	TYSK- LAND- FÖRB. REP.	AFRIKA	NORD- AME- RIKA	D X R A V USA	SYD- AME- RIKA	D X R A V ARGEN- TINA	CHILE	URU- GUAY	ASIEN	D X R A V IN- DIEN	IRAN	TUR- KIET	OCEA- NIEN	SOVJET- UNIONEN	OKXNT
238	360	38	184	146	206	10	141	13	419	12	15	92	12	12	4
27	46	1	30	22	8	1	2	2	53	3	2	6			
87	107	24	67	47	131	8	105		271	2	12	75		7	3
1	28		6	6	3				6			1	1		
69	111	4	45	39	13		2		32	1		1	8	4	
19	25	1	19	18	3				5	2		2			
35	43	8	17	14	48	1	32	11	52	4	1	7	3	1	1
1215	1368	849	882	680	1544	124	597	321	5204	177	623	2476	82	101	25
907	878	788	673	500	1464	120	575	317	4900	148	605	2451	61	79	24
35	27	8	13	13	4	1	2		21	1		2	61	3	
44	33	7	26	24	6		2		31	2		1	7		
22	20		14	11	4				8	1				1	
10	17		2	1					1						
61	114	20	42	34	31	1	10	1	61	6	7	9	2	8	
8	27	1	4	4	2				4	1			1		
43	71	9	22	21	22	2	5	3	53	2	9	10	7	7	
4	5		10	9											
17	50	6	17	16					73	9	1		4		
8	8		3	3					3						
2	19		6	4					5	3					
8	22	1	15	15					10						1
42	70	8	24	20	8		3		27	1	1	2		3	
4	7	1	11	5	3				7	3		1			
316	551	101	238	203	202	25	103	16	752	71	34	187	17	20	13
15	25	5	15	11	9			1	19	6	1	4	3		
32	45	8	16	15	4		1		45	7	6	17	2	5	
3	13	4	5	5					2	1					
71	105	33	47	33	61	20	16	6	337	15	19	118	3	10	7
4	1	1	3	3					4	1					
6	13		4	4					2						
9	17		1	1											
46	65	8	30	25	12		1	1	31	7	3	1	1	1	
9	26	1	7	4	3		1		10			2	1	1	
25	59	2	17	17	4				17		1		1		
5	13	1	6	6					1	1			1		
4	10		2	2					9	2					
4	14	1	3	3	3		2		10					1	
60	58	21	33	30	93	2	77	8	243	27	3	44	2	1	4
8	33	1	15	10	4	1	1		7	2					
1	6	1	8	8	1				1		1		1		
11	40	11	16	16	4		4		11	2		1	2	1	2
3	8	3	10	10	4	2			3						
124	216	52	82	60	56	2	9	6	605	50	25	226	10	10	17
1	2								3	2			1		

Tabell 4.4 (forts) Folkmängd efter medborgarskap kommunvis 31 december 1984 enligt indelningen 1 januari 1985

LÄN KOMMUN	FOLK- MÄNGD	D Å R A V UTLÄNDSKA MEDBORGARE EFTER MEDBORGARSKAPSLAND											
		SAMT- LIGA	I MILLE AV FOLK- MÄNG- DEN	NORDEN	D Å R A V			ÖVRIGA EUROPA	D Å R A V			POLEN	SPA- NIEN
					DAN- MARK	FIN- LAND	NORGE		GREK- LAND	ITA- LIEN	JUGO- SLA- VIEN		
86 FALKÖPING	31565	263	8	144	39	62	42	82	1	2	27	4	2
02 GRÅSTORP	5831	90	15	74	11	48	15	13	1			7	
43 GULLSPÄNG	6461	116	18	94	14	71	9	16			1	3	1
61 GÖTENE	13086	225	17	108	10	67	31	101			49	9	3
23 HÄBO	8666	90	10	35	10	14	11	46	3	3	13	1	
84 HJÖ	8938	129	14	78	21	39	14	36	1	1	8	1	
37 KARLSBORG	8087	43	5	23	2	18	3	9			1	2	
81 LIDKÖPING	35229	611	17	215	66	91	56	255		13	104	48	5
80 MARIESTAD	24178	796	33	568	38	496	34	159	6	6	62	6	1
22 MULLSJÖ	6900	121	18	76	20	47	9	31			2	5	
82 SKARA	17933	316	18	130	32	59	37	158	5	2	112	6	
83 SKÖVDE	46273	2551	55	1615	98	1362	106	532	15	6	346	53	5
62 TIBRO	11136	265	24	122	9	85	18	94		1	56	5	1
85 TIDAHOLM	13048	224	17	113	4	80	28	93	1		61	4	5
63 TUREBODA	10257	91	9	58	22	26	10	21			4	3	1
60 VARA	16888	259	15	185	48	95	42	59			13	12	10
17 VÄRMLANDS LÄN	280499	6602	24	5018	510	1252	3207	995	38	19	178	128	25
84 ARVIKA	26616	616	23	500	59	59	379	67			3	3	2
30 EDA	9494	910	96	883	35	18	828	23				1	
82 FILIPSTAD	13910	341	25	287	47	165	75	35			2	4	2
63 FORSHAGA	11697	174	15	120	20	31	67	37	1		4	5	2
64 GRUMS	10420	290	28	226	24	123	78	56	6		22	4	
83 HAGFORS	16688	244	15	180	31	85	64	45			1	4	
61 HAMMARÖ	12535	254	20	165	28	57	80	70	13	8	10	6	
80 KARLSTAD	74324	1374	18	796	89	231	452	389	6	10	86	68	10
15 KIL	11427	170	15	120	18	35	67	35	1		3	4	4
81 KRISTINEHAMN	26356	544	21	383	60	177	133	102	1		38	13	
62 MUNKFORS	4889	51	10	32	8	2	22	11	3				
60 STORFORS	5411	250	46	228	14	184	28	16			2	1	1
66 SUNNE	13147	96	7	53	4	5	44	21	1		1	6	2
85 SÄFFLE	18394	368	20	186	24	50	111	44	6	1	5	7	2
37 TORSBY	15325	360	23	320	19	23	278	30			1	1	
65 ÅRJÄNG	9866	560	57	539	30	7	501	14				1	
18 ÖREBRO LÄN	270961	8553	32	5461	476	4137	810	1461	28	49	564	200	36
82 ASKERSUND	11744	197	17	150	18	105	27	35	1		11	2	
62 DEGERFORS	12014	470	39	397	46	325	26	55	1		35	8	
61 HALLSBERG	16828	343	20	209	21	164	23	72	1	1	45	8	3
63 HÄLLEFORS	9974	519	52	463	31	370	62	52			2	1	
83 KARLSKOGA	35170	1515	43	1148	110	930	108	172		6	63	20	6
81 KUMLA	17806	377	21	261	10	195	56	67		2	27	13	1
60 LAXÅ	8102	390	48	267	14	234	19	73		1	46	2	
85 LINDESBERG	24870	755	30	638	49	526	62	86	2	2	16	15	1
64 LJUSNARSBERG	6787	233	34	174	18	126	30	34			5	1	
84 NORA	10097	289	29	250	16	199	35	22			4	2	
80 ÖREBRO	117569	3465	29	1504	143	963	362	793	23	37	310	128	25

STOR- BRIT- TAN- NIEN	TYSK- LAND- FÖRB. REP.	AFRIKA	NORD- AME- RIKA	D X R A V USA	SYD- AME- RIKA	D X R A V			ASIEN	D X R A V			OCEA- NIEN	SOVJET- UNIONEN	OKKNT
						ARGEN- TINA	CHILE	URU- GUAY		IN- DIEN	IRAN	TUR- KIET			
13	14	7	4	2	10			3	3	10	3		2	1	1
1	3				1									2	
1	9				1			1		4			3		1
5	20	2	5	4						9	1		6		
4	10	5	1	1						3	1				
2	11		12	5	1					2					
1	2	1	6	4	1			1		3	2				
12	40	5	9	7	6			2		117	3		26	3	1
20	14	11	4	4	9					41	30			1	
12	7		3	3	5	1			1	6	3				
9	7	1	5	1	5				2	15			2		1
29	39	18	9	6	10			1		346	2	16	177	2	4
1	20	1	5	5	3					28		3	12		5
2	5		11	11	1			1		4				1	1
3	5		5	5	2	1				5	2				
8	8	1	3	2	1					9	1				1
142	223	60	178	148	42			18	1	233	26	24	34	17	10
12	21	4	23	19	1					18				2	1
4	18		2	1						2					
3	13		7	6	1					9	6				1
14	3	1	4	4	2					5	2		1	5	
1	6	2	5	4						1					
3	22	5	7	7	3				1	4					
8	12	3	5	4	1					9	1	1	3		1
62	59	33	45	40	21			10		76	10	15	2	8	2
1	11	3	4	4						8	1				1
18	17	3	8	5	5			3		39	3		14	1	2
3	1		7	4						1		1			
1	4		3	2						2					
1	5	5	11	10	1					3				1	1
7	9	1	37	29	6			4		52	2	6	14		10
	15		7	6						2	1				1
4	7		3	3	1			1		2		1			1
137	242	75	129	108	114	10	31	10	10	1264	22	74	714	10	10
7	11		4	4	1			1		5			1	1	1
1	5		8	7	5					3				1	
6	5	1	4	3	1			1		54			33		1
4	36		3	3						1			1		1
25	36	11	7	5	8			1		163	6	9	5	3	
5	7	2	2	2	2			1		40	1		4		1
3	12		1	2	2					47			43		1
12	19	3	6	6	9	1	4	3	3	9	2		1	1	2
1	18		9	9	1					15			14		
3	3		9	7	4			1	1	4	1				
70	90	58	76	62	81	9	23	6	6	923	12	65	612	4	6

Tabell 4.4 (forts) Folkmängd efter medborgarskap kommunvis 31 december 1984 enligt indelningen 1 januari 1985

LÄN KOMMUN	FOLK- MÄNGD	D Ä R A V UTLÄNDSKA MEDBORGARE EFTER MEDBORGARSKAPSLAND											
		SAMT- LIGA	I PRO- MILLE AV FOLK- MÄNG- DEN	NORDEN	D Ä R A V			ÖVRIGA EUROPA	D Ä R A V			POLEN	SPA- NIEN
					DAN- MARK	FIN- LAND	NORGE		GREK- LAND	ITA- LIEN	JUGO- SLA- VIEN		
19 VÄSTMANLANDS LÄN	255691	15475	61	10694	455	9246	908	2584	63	384	821	285	55
84 ARBOGA	14484	306	21	219	22	167	30	65	6	2	20	13	3
82 FAGERSTA	14199	1027	72	947	40	854	53	67	3	1	15	9	
61 HALLSTAHAMMAR	17036	1615	95	1327	48	1209	70	152	1	43	57	5	3
17 HEBY	13162	263	20	182	13	163	4	70	2	1	22	6	
60 KUNGSÖR	8348	397	48	351	5	323	23	30			11	1	1
83 KÖPING	26503	1968	74	1509	62	1355	89	315	2	5	209	13	2
62 NORBERG	6551	254	39	227	11	202	14	23		1	1	1	4
81 SALA	21052	342	16	226	20	187	15	91	1	1	38	4	8
04 SKINNSKATTEBERG	5286	506	96	482	18	447	17	14				2	
07 SURHAMMAR	11412	1245	109	1010	13	958	39	119	1	4	20	11	
80 VÄSTERÅS	117658	7552	64	4214	203	3381	554	1638	47	326	428	220	34
20 KOPPARBERGS LÄN	285113	6329	22	4788	422	3382	959	955	16	34	92	135	38
84 AVESTA	25317	719	28	577	67	438	72	83	1		16	12	4
81 BOKLÄNGE	46181	1524	33	1243	119	999	124	195	3	9	23	39	4
80 FALUN	51443	816	16	516	78	266	150	194	6	13	13	20	18
26 GÄNEF	9904	292	29	244	14	195	35	42			2	11	
83 HEDEMORA	16988	576	34	489	8	444	37	46	1			5	3
29 LEKSAND	13918	147	11	63	9	39	15	35				3	4
85 LUDVIKA	30281	863	28	644	51	483	109	114		5	18	15	1
23 MALUNG	11796	218	18	190	31	42	116	16			1	1	
62 MORA	19788	207	10	121	12	45	64	69	2	3		13	1
34 ORSA	7379	77	10	44	7	10	27	19				2	
31 RÄTTVIK	11115	115	10	33	5	12	16	46		3	2	3	
61 SMEDJEBACKEN	13328	464	35	415	12	346	57	39		1	12	4	1
82 SKTER	11140	138	12	74	6	44	24	36	2		5	1	1
21 VANSBRO	8246	73	9	52	3	10	39	8				1	1
39 ÄLVDALEN	8289	100	12	83		9	74	13	1			5	
21 GÄVLEBORGS LÄN	290533	5543	19	3997	244	3243	498	1036	38	27	148	176	48
83 BOLLNÄS	28059	164	6	95	12	46	37	39	1	2		7	3
80 GÄVLE	87817	2429	28	1603	72	1353	171	561	24	12	129	110	20
04 HÖFORS	12459	598	48	561	67	453	39	31		2	1	3	
84 HUDIKSVALL	37723	508	13	316	32	224	59	135	7	4	7	13	10
61 LJUSDAL	21319	128	6	77	3	40	34	30	1	1	8	5	
32 NORDANSTIG	11646	102	9	74	12	51	11	19	1			2	1
01 OCKELBO	6583	39	6	31	1	27	3	6					
21 OVANÅKER	13624	92	7	65	1	50	14	16	3			2	2
81 SANDVIKEN	40778	992	24	799	30	684	83	134	1	6	1	24	8
82 SÖDERHAMN	30525	491	16	376	14	315	47	65			2	10	4
22 VÄSTERNORRLANDS LÄN	263598	3949	15	3054	117	2505	404	470	12	17	14	119	22
80 HÄRNÖSAND	27556	233	8	137	4	82	51	59	1	3	1	20	1
82 KRAMFORS	25501	344	13	276	3	251	22	39	5		6	5	
83 SOLLEFTER	25515	254	10	166	42	87	32	47		1		11	
81 SUNDSVALL	93569	1919	21	1476	45	1226	185	203	4	10	5	59	16
62 TIMRÅ	18405	347	19	293		257	36	39	1	1		10	1

STOR- BRIT- TAN- NIEN	TYSK- LAND- FÖRB. REP.	AFRIKA			NORD- AME- RIKA	D X R A V USA	SYD- AME- RIKA	D X R A V		ASIEN	D X R A V			OCEA- NIEN	SOVJET- UNIONEN	OKMNT
		ARGEN- TINA	CHILE	URU- GUAY	IN- DIEN	IRAN	TUR- KIET	SOVJET- UNIONEN	OKMNT							
216	347	116	144	78	521	59	230	93	1308	46	112	787	20	24	6	
4	10	2	3	2	3		1		14	5	1					
13	12	4	3	1	4				2	1	1					
2	18		22	2	78	2	48	26	31	4	2	14		2		
9	11		1	1	1				6	1	1			1		
3	7	5	1						9					1		
21	26	2	9	5	8		1		120	6		93		1		
6	3		1	1					3			1				
5	16	4	2	2	3				13	4		1	2			
2	10		1	1	5				3				1			
6	15	3	4	4	3				91		35	12		1	1	
145	219	96	97	59	416	57	180	67	1016	25	72	666	17	18	5	
179	188	44	158	123	90	5	15	1	252	29	24	33	15	9	4	
9	21	2	4	3	6		1	1	42	4	8	7	1			
38	33	6	20	17	9	1	3		48	4	9	2		1		
28	41	12	27	21	10		5		48	6	2	4	4	5		
4	4	1			1				3				1			
13	10	2	8	7	4	3			19	1		1	1		3	
5	8	4	19	17	3				22	3		13	1			
21	15	11	20	13	47				24	9	2		2	1		
5	6	1	6	2	1				3	2			1			
21	17	2	12	9	1		1		1						1	
4	4	1	10	9					2				1			
7	20		13	13	5	1	2		16			6	2			
12	2	1	5	5					3		2			1		
9	1	1	6	3	1		1		14		1		1	1		
1	3		7	3					6							
2	3		1	1	2		2		1							
169	223	64	98	83	41	1	10	7	268	21	12	93	15	7		
7	12	3	5	4	1			1	20	1		1				
72	98	46	30	20	20	1	4	6	152	5	2	68	5	3		
1	14	3			1				2							
32	33	2	25	24	4		4		20	6	1		2			
5	3	1	11	11	2				7	3						
2	8		1	1					8	2						
	3		2	2												
5	1		5	5	1		1		3				1	1		
26	34	5	13	10	3		1		30	4		14	5	2		
19	17	4	6	6	9				26		9	10	2	1		
87	72	63	69	58	46	1	6	4	228	20	34	40	7	2	1	
14	2	8	9	9	2				17	3	4		1			
12	6	6	5	5	6				12	3	1					
9	11	5	10	9	3		1		20	4		8	1	1		
28	22	39	30	24	25	1	4	4	135	6	28	24	3	1		
5	9	2	2	1	3				8	2						

Tabell 4.4 (forts) Folkmängd efter medborgarskap kommunvis 31 december 1984 enligt indelningen 1 januari 1985

LÄN KOMMUN	FOLK- MÄNGD	D Å R A V UTLÄNDSKA MEDBORGARE EFTER MEDBORGARSKAPSLAND											
		SAMT- LIGA	I PRO- MILLE AV FOLK- MÄNG- DEN	NORDEN	D Å R A V			ÖVRIGA EUROPA	D Å R A V				SPA- NIEN
					DAN- MARK	FIN- LAND	NORGE		GREK- LAND	ITA- LIEN	JUGO- SLA- VIEN	POLEN	
60 RNGE	13134	172	13	157	9	114	33	6			1	1	1
84 ÖRNSKÜLD SVIK	59918	680	11	549	14	488	45	77	1	2	1	13	3
23 JÄMTLANDS LÄN	134731	1586	12	1099	109	389	597	261	8	7	20	33	16
26 BERG	8700	64	7	35	3	20	12	11				1	2
05 BRÄCKE	8944	96	11	79	2	46	31	6			1	2	2
61 HXRJEDALEN	12894	131	10	89	9	24	55	22		1			2
09 KROKOM	13999	193	14	147	11	45	91	27	1			4	5
03 RAGUNDA	7432	85	11	78	3	57	18	7			1		
13 STRÖMSUND	16752	191	11	151	16	48	87	26	1		3	4	
21 ÅRE	9603	168	17	127	11	13	103	27		1		1	
80 ÖSTERSUND	56407	658	12	393	54	136	200	135	6	5	15	21	5
24 VÄSTERBOTTENS LÄN	245181	3866	16	2652	156	2091	376	429	20	22	23	40	14
03 BJURHOLM	3156	10	3	5		5		1					
25 DOROTEA	3866	21	5	14	7	3	4	4				1	
81 LYCKSELE	14165	99	7	80	17	43	20	7				3	
18 MALÅ	4241	19	4	15		12	3	4					
01 NORDMALING	7952	70	9	52	2	46	4	9					
17 NORSJÖ	5483	23	4	14	1	4	9	8					1
09 ROBERTSFORS	7778	88	11	80	5	69	6	4					
82 SKELLEFTER	74329	677	9	507	30	375	99	80	1	9	7	8	2
22 SORSELE	3775	20	5	15	2	4	9	1					
21 STORUMAN	8256	74	9	62	5	17	40	4			1		
80 UMEÅ	84192	2579	31	1674	69	1421	158	277	19	12	15	25	11
62 VILHELMINA	8686	54	6	31	6	16	9	9				2	
04 VINDELN	6758	65	10	56	7	45	4	7		1			
60 VÄNNÄS	8102	47	6	37	3	23	11	8					
63 ÅSELE	4442	20	5	10	2	8		6				1	
25 NORRBOTTENS LÄN	263684	8753	33	7961	231	7219	498	371	15	14	19	45	8
06 ARJEPLOG	3917	61	16	56	6	12	38	4					
05 ARVIDSJAUR	8264	57	7	38	6	10	22	16				3	
82 BODEN	29113	268	9	187	33	123	25	46	3	4	2	14	3
23 GÄLLIVARE	23717	406	17	375	18	309	48	15	1		1		
83 HÄPARANDA	10000	2140	214	2126	1	2117	8	9			1	3	1
10 JOKKMOKK	6941	68	10	60	13	26	21						
14 KALIX	19483	602	31	579	25	533	21	8			1		
84 KIRUNA	27220	1389	51	1326	40	1182	103	46		1	1	6	
80 LULEÅ	66811	2547	38	2152	55	1964	129	137	10	5	6	9	2
21 PAJALA	8719	252	29	238	5	233		12				4	
81 PITEÅ	38797	365	9	252	25	171	55	66	1	4	7	5	2
60 ÄLVSBY	9536	58	6	42	3	30	8	8				1	
13 ÖVERKALIX	4904	59	12	55	1	52	2	2					
18 ÖVERTORNEÅ	6262	481	77	475		457	18	2					

STOR- BRIT- TAN- NIEN	TYSK- LAND FÖRB. REP.	AFRIKA	NORD- AME- RIKA	D X R A V USA	SYD- AME- RIKA	D X R A V ARGEN- TINA	CHILE	URU- GUAY	ASIEN	D X R A V IN- DIEN	IRAN	TUR- KIET	OCEA- NIEN	SOVJET- UNIONEN	OKMNT
19	22	1 2	6 7	4 6	7		1		2 34	1 1	1	8	2		1
56	59	35	57	42	17		7	1	106	14	12	7	6	2	2
	3		11 1	11 1		3	3		6 5	3 2			1 1	1	
5 2 5	9 12 1	3 2	7 7	4 4	3 2		1	1	7 7	3		1			
2 5 37	12 5 17	5 5 20	2 2 27	1 2 19	1 1 8		3		6 4 71	3 1 2		1 1 4	1 1 2	1	2
115	77	73	110	90	46		9		517	28	317	13	8	2	1
2 1 2	1		1 2 3						1 1 6				2		
	6								7				1		
3	2								1	1					
17 1	2 17	1 14	1 22 1 2	19 1 2	5 1 1		1		2 45 2 3		2	2	2		
86 2 1	33 2 4 6 4	50 3	74 3	63 1	37 1		7		437 7 2 1 2	12 1	312 1	10	3	2	
71	114	52	81	60	36	1	13		239	43	72	9	3	3	
	3 10				2				1				1		
11 3	7 3 2	8 5	5 1 2	5 1 1	3 2		1		19 8 3	5 2	1 1				
2 10 32 2	3 16 40 5	1 2 29	5 3 44	4 8 2 26	1 8 16 1		1	1 10 1	3 5 4 160			1 1 7	2		1
11	19 5 1	7	8 5	8 5	3				29 3 2 2	7 2					2

Tabell 4.5 Utrikesfödda efter födelse land kommunvis 31 december 1984 enligt indelningen 1 januari 1985

Foreign - borns persons by county of birth by commune Dec. 31, 1984 according to the administrative subdivision Jan. 1, 1985

LÄN KOMMUN	FOLK- MÄNGD	D Å R A V UTRIKESFÖDDA EFTER FÖDELSELAND											
		SAMT- LIGA	I PRO- MILLE AV FOLK- MÄNGD- DEN	NORDEN	D Å R A V			ÖVRIGA EUROPA	D Å R A V			POLEN	
					DAN- MARK	FIN- LAND	NORGE		EST- LAND	GREK- LAND	ITA- LIEN	JUGO- SLA- VIEN	
01 STOCKHOLMS LÄN	1562490	215391	138	96547	5178	82562	8252	65359	6111	6975	2393	7144	9010
27 BOTKYRKA	65927	17154	260	6907	218	6321	355	4176	155	501	105	862	653
62 DANDERYD	28484	2599	91	841	91	607	135	1098	87	16	26	55	110
25 EKERÖ	16375	1139	70	598	74	439	83	321	39	5	13	10	17
36 HANINGE	60460	8814	146	4776	188	4295	276	2184	102	110	74	521	343
26 HUDDINGE	69581	11387	164	5270	223	4660	360	3256	290	260	119	585	521
23 JÄRFÄLLA	55776	7656	137	3779	165	3308	291	2003	160	134	33	127	260
86 LIDINGÖ	37987	4307	113	1788	200	1360	222	1704	233	45	58	123	146
82 NACKA	59009	8864	150	4488	254	3944	285	2872	284	255	216	223	421
88 NORRTÄLJE	42101	2777	66	2107	77	1909	119	465	152	1	9	19	20
92 NYNÄSHAMN	20762	1285	62	814	48	668	92	311	42	6	4	13	47
28 SALEM	12406	1417	114	741	60	629	50	321	26	8	8	21	22
91 SIGTUNA	28956	4537	157	2520	177	2187	149	730	51	32	17	141	52
63 SOLLENTUNA	47587	5468	115	1945	160	1547	217	1706	181	85	54	87	284
84 SOLNA	48828	7734	158	2549	200	2019	287	2980	177	635	107	348	500
80 STOCKHOLM	653455	85667	131	32293	2027	26292	3707	31024	3086	4436	1182	2899	4421
83 SUNDBYBERG	27444	3844	140	1843	95	1597	145	1120	100	142	41	125	196
81 SÖDERTÄLJE	79429	15287	192	8614	296	7877	391	2611	329	86	38	496	218
38 TYRESÖ	32041	4421	138	2318	85	2058	171	1274	133	97	60	70	152
60 TÄBY	52771	5667	107	2406	177	1936	289	2148	178	54	58	137	315
39 UPPLANDS-BRO	19653	2847	145	1910	73	1691	131	498	25	12	11	35	100
14 UPPLANDS-VÄSBY	23477	5721	171	4021	79	3760	163	859	111	25	27	114	95
15 VALLENTUNA	19189	1563	81	818	65	656	90	434	42	6	15	22	47
87 VÄXHOLM	6263	391	62	200	12	157	31	118	26	3	3	2	8
20 VÄRMÖ	18719	2448	131	1715	72	1559	84	562	53	5	99	90	15
17 ÖSTERÅKER	25810	2397	93	1286	62	1086	129	584	49	16	16	19	47
03 UPPSALA LÄN	249712	19850	79	9084	483	7724	700	4580	468	574	110	397	506
81 ENKÖPING	32808	2242	68	1524	37	1394	91	424	55	38	12	42	25
05 HÄBO	13780	1462	106	1053	61	907	84	263	21	7	8	8	15
60 TIERP	19986	698	35	537	38	458	41	99	14	4		2	5
80 UPPSALA	152579	13422	88	4326	299	3442	413	3605	330	519	86	338	444
19 ÄLVKARLEBY	9361	618	66	505	18	455	32	52	9	3	2		7
82 ÖSTHAMMAR	21198	1408	66	1139	30	1068	39	137	39	3	2	7	10
04 SÖDERMANLANDS LÄN	250515	22929	92	14817	816	12938	1024	5301	847	193	112	905	539
84 ESKILSTUNA	88664	11736	132	7987	272	7302	388	2514	580	133	75	496	195
82 FLEN	17447	1507	86	906	61	778	66	286	21	1		19	28
83 KATRINEHOLM	31883	2195	69	1241	110	1036	92	571	44	5	11	221	28
80 NYKÖPING	64686	3514	54	2114	212	1667	227	993	112	9	17	100	90
81 OXELÖSUND	13376	1912	143	1298	62	1097	139	399	21	6	2	27	138
86 STRÅNGNÄS	24715	1556	63	990	64	839	85	393	53	33	4	10	49
28 VINGÅKER	9744	509	52	281	35	219	27	145	16	6	3	32	11
05 ÖSTERGÖTLANDS LÄN	392887	21559	55	9729	1054	7603	963	6560	674	627	219	1069	768
60 BOXHOLM	5692	133	23	73	12	50	10	42	2	1		1	2
62 FINSPRÅNG	23874	1978	83	1401	123	1187	86	417	31	1	9	109	34

STOR- BRIT- TAN- NIEN	TYSK- LAND- FÖRB. REP.	AFRIKA	NORD- AME- RIKA	D X R A V USA	SYD- AME- RIKA	D X R A V ARGEN- TINA	CHILE	URU- GUAY	ASIEN	D X R A V			OCEA- NIEN	SOVJET- UNIONEN	OKKNT
										IN- DIEN	IRAN	TUR- KIET			
3624	11571	6432	4895	3694	11475	1198	6436	1036	27930	1521	2409	10664	360	2362	30
296	466	393	151	92	1444	153	990	136	3954	89	105	2254	17	110	2
134	298	64	157	124	94	11	31	1	304	57	38	8	11	29	1
31	118	25	50	47	52	1	29	1	85	7	2	5	1	7	
77	426	256	130	82	360	14	238	33	1032	78	22	597	11	60	5
144	501	365	163	89	661	42	376	70	1553	99	72	751	18	101	
101	432	180	150	112	685	72	391	139	773	76	42	217	5	80	1
123	458	70	168	137	168	28	63	5	321	45	28	22	17	70	1
122	524	269	205	154	362	38	181	37	586	53	35	126	8	74	
36	120	18	50	37	38	2	14	2	79	18	4	6	5	15	
24	96	11	26	14	39	2	16		58	12	1	4	2	24	
21	114	37	27	19	121	6	90		161	8	12	17	2	7	
66	194	147	69	53	251	16	180	19	793	29	20	302	9	18	
132	379	100	177	133	653	33	468	44	819	59	65	190	8	60	
112	375	489	171	135	273	38	133	16	1144	51	320	226	10	118	
1617	4694	3288	2495	1949	4595	631	2129	475	10550	544	1405	3438	171	1230	20
56	154	189	71	53	112	12	51	3	462	23	83	61	6	41	
106	574	97	118	82	346	26	249	10	3380	37	23	2143	14	107	
68	309	85	72	44	294	24	187	6	339	20	5	56	13	26	
150	545	123	174	132	186	11	84	6	530	87	78	27	17	83	
23	141	75	50	38	115	7	67	16	168	28	13	25	4	27	
51	170	66	73	53	227	7	173	12	443	25	12	162	2	30	
43	129	26	33	31	105	9	71	3	129	20	13	2		18	
12	38	8	14	13	11		4		33	3	1	15	2	5	
16	117	22	36	30	38	4	10	1	63	10	5	2	5	7	
63	199	29	65	41	245	11	211	1	171	43	5	8	2	15	
377	807	834	624	434	1140	102	618	66	3369	219	840	756	42	176	1
30	105	17	36	28	36	2	23	1	199	25	5	119	1	5	
13	85	26	17	15	20	4	5		73	11	6	13	3	7	
2	31	5	12	6	11	3	1	1	30	9	1	1		4	
323	536	772	540	372	1053	93	579	64	2938	168	821	601	37	150	1
2	18	1	5	5	7		4		43		4	16		5	
7	32	13	14	8	13		6		86	6	3	6	1	5	
181	990	133	332	208	434	33	149	68	1641	129	55	275	27	244	
63	311	54	123	75	121	5	25	9	756	48	29	139	11	170	
2	77	20	18	10	8		2	1	260	4	12	61	2	7	
28	97	17	37	29	30		15		285	16	4	42	2	12	
55	267	22	75	57	120	24	33	15	159	31	5	14	5	26	
3	81	5	37	8	125	2	66	43	34	10	1		2	12	
26	131	14	32	22	25		8		89	16	3	17	5	8	
4	26	1	10	7	5	2			58	4	1	2		9	
320	1258	304	533	397	1096	39	753	31	3120	245	297	1025	46	166	5
5	15		4	4	1				11	3		3	2		
14	105	8	47	38	20	4	7		63	12	3		10	10	2

Tabell 4.5 (forts) Utrikesfödda efter födelse land kommunvis 31 december 1984 enligt indelningen 1 januari 1985

LÄN KOMMUN	FOLK- MÄNGD	D X R A V UTRIKESFÖDDA EFTER FÖDELSELAND											
		SAMT- LIGA	I PRO- MILLE AV FOLK- MÄNG- DEN	NORDEN	D X R A V			HVRIGA EUROPA	D X R A V				POLEN
					DAN- MARK	FIN- LAND	NORGE		EST- LAND	GREK- LAND	ITA- LIEN	JUGO- SLA- VIEN	
13 KINDA	10230	244	24	152	17	112	23	62	7	1	2	13	4
80 LINKÖPING	115600	5068	44	1623	268	1040	258	1787	75	196	107	231	237
86 MJÖLBY	25769	918	36	392	76	267	46	204	15		4	19	9
83 MOTALA	41364	2424	59	1394	112	1208	73	594	46	30	5	192	38
81 NORRKÖPING	118451	9401	79	3982	348	3231	361	3014	471	393	83	450	392
82 SÖDERKÖPING	12175	339	28	164	20	130	14	109	12	2	1	16	11
84 VADSTENA	7505	177	24	77	14	49	14	68	1		2	4	8
63 VALDEMARSVIK	8906	282	32	192	7	164	21	62	4	1	1	15	8
12 YDRE	4373	110	25	66	18	35	13	21	2			1	1
61 ÅTVIDABERG	12847	316	25	123	23	69	31	136	7	1	4	15	20
09 ÖDESHÖG	6101	169	28	90	16	61	13	44	1	1	1	3	4
06 JÖNKÖPINGS LÄN	300924	16692	55	7016	1612	4632	704	6266	174	423	60	2327	580
04 ANEBY	6903	164	24	93	43	40	9	37		1		4	3
86 EKSJÖ	18054	555	31	282	122	123	34	145	8	4	5	13	21
62 GISLAVED	28376	2684	95	1561	332	1107	115	922	7	157	2	377	67
17 GNOSJÖ	9086	774	85	436	105	297	32	174	4	28	3	32	10
80 JÖNKÖPING	107031	6875	64	2326	456	1552	277	2794	102	51	31	1269	236
82 NÄSSJÖ	30900	1036	34	353	88	213	48	385	11	10	4	80	50
84 SKVSJÖ	11634	477	41	159	51	86	22	247	2	9	1	116	37
87 TRANRS	18122	641	35	287	62	191	34	251	10	47	3	23	47
65 VAGGERYD	12133	472	39	214	64	131	19	175	4	8	2	65	16
85 VETLANDA	28190	1166	41	436	113	270	51	468	20	12	4	140	38
83 VÄRNAMO	30495	1848	61	869	176	622	63	668	6	96	5	208	55
07 KRONOBERGS LÄN	174265	9658	55	3385	1465	1514	345	3679	52	369	45	1087	350
64 ALVESTA	19791	1189	60	398	143	208	37	429	3	89	4	90	29
61 LESSEBO	8874	537	61	227	82	133	12	258	3	30	1	98	29
81 LJUNGBY	27360	1544	56	646	336	251	58	584	2	67	7	173	43
67 MARKARYD	11323	928	82	512	304	188	20	316	8	12	1	167	31
63 TINGSRYD	14452	438	30	176	85	74	17	173	4	10		52	13
60 UPPVIDINGE	10621	456	43	255	82	128	43	141	8	7		32	15
80 VXXJÖ	66173	3800	57	826	242	414	123	1498	20	126	30	398	160
65 ÅLMHULT	15671	766	49	345	191	118	35	280	4	28	2	77	30
08 KALMAR LÄN	239380	8279	35	3304	744	2142	377	3135	234	461	27	553	310
85 BORGHOLM	11183	290	26	87	21	50	14	87	7	2	3	2	8
62 EMMABODA	10952	534	49	262	86	147	29	212	4	34	1	58	17
60 HULTSFRED	17120	581	34	319	115	167	32	185	11	10	1	57	9
21 HÖGSBY	7547	153	20	72	21	36	15	49	3	1		1	3
80 KALMAR	53747	1997	37	613	146	350	101	889	49	225	10	67	130
61 MÜNSTERRS	13093	365	28	168	46	101	20	129	5	4		30	11
40 MURBYLÅNGA	12805	299	23	105	23	69	12	111	10	4		10	12
81 NYBRO	20992	823	39	296	78	186	28	392	16	36	2	206	13
82 OSKARSHAMN	27788	1286	46	510	60	398	47	440	57	16	6	61	63
34 TORSRS	7921	189	24	82	43	35	4	44	6	1		1	4
84 VIMMERBY	15837	300	19	131	36	83	10	113	17	2	1	21	7

STOR- BRIT- TAN- NIEN	TYSK- LAND- FÖRB. REP.	AFRIKA	NORD- AME- RIKA	D X R A V USA	SYD- AME- RIKA	D X R A V ARGEN- TINA	CHILE	URU- GUAY	ASIEN	D X R A V IN- DIEN	IRAN	TUR- KIET	OCEA- NIEN	SOVJET- UNIONEN	OKKNT
9	15		3	3	3				21	6	3	1			3
133	360	130	204	158	197	9	97	5	1082	65	243	198	16		29
17	70	11	32	28	28		22		245	22	1	78	1		5
18	90	32	51	35	30	3	11	1	313	35	3	100	1		8
104	452	109	154	96	788	20	609	25	1238	70	36	637	9	105	2
5	33	4	5	4	12	1	3		43	9		1	2		
4	28	1	9	8	4	1	1		16	6			1		1
3	19	3	3	3	3		1		18	1			1		
3	11	1	4	4	4		1		12	2	1	1	1		1
4	42	4	5	4	4	1	1		40	11	7				4
1	18	1	12	12	2				18	3		6	2		
188	1229	276	429	359	293	15	125	15	2227	331	69	408	18	164	3
2	16	2	5	3	5		1		19	8			1		2
7	52	14	21	19	12		3		74	19	1	2	2		5
34	140	9	51	43	27		20		99	15		5	4		11
9	33	4	8	7	10	2	4		138	6	1	1			4
74	410	186	164	127	120	6	42	15	1171	165	17	286	7	107	
14	132	18	31	31	20	1	5		222	20	3	55	1		5
4	31	1	21	17	5		2		41	9					3
11	57	6	25	23	9	3			59	9		6	1		3
2	44	5	9	7	13		4		52	16		4	2		2
17	165	16	38	32	33	3	16		165	39	41	1	1		9
14	149	15	56	50	39		28		187	25	2	50	1		13
117	702	201	339	216	1036	90	570	201	969	167	91	114	13	34	1
1	73	17	87	23	118	8	34	59	135	19	75	5	2		3
11	41	4	7	5	8		2	3	28	2		1	1		4
13	101	43	40	34	44	1	29	5	181	29	1	33	2		3
7	47	4	21	18	14		8		53	12		14			8
4	55	4	25	22	16	1	14		44	22					
7	47	3	8	8	14	1	8		29	10		3	1		4
69	270	111	116	75	814	78	472	134	418	62	13	54	7		10
5	68	15	35	31	8	1	3		81	11	2	4			2
100	800	113	408	350	194	11	98	8	1039	161	55	59	22	62	2
4	44	5	62	57	9		5		31	10		1	1		7
6	55	5	17	14	7	3	2		27	4	2	6	1		3
7	57	2	9	7	12		6		51	11	5	4			3
3	20	1	4	4	5		2		20	8	2		2		
41	186	37	96	75	57	1	25	5	278	28	24	11	10	17	
2	52	7	15	15	20	1	10		25	5		1			1
5	45	4	36	34	10		7		28	1			2		3
6	67	5	43	36	13		8	2	68	14	7				5
15	88	14	27	23	42	6	23		245	27	4	6	1		7
2	22		28	20	4		3		30	12	3				1
1	31	6	14	13	3		2	1	32	1	4	1			1

Tabell 4.5 (forts) Utrikesfödda efter födelseland kommunvis 31 december 1984 enligt indelningen 1 januari 1985

LÄN KOMMUN	FOLK- MÄNGD	D Ä R A V UTRIKESFÖDDA EFTER FÖDELSELAND											
		SAMT- LIGA	I PRO- MILLE AV FOLK- MÄNG- DEN	NORDEN	D Ä R A V			ÖVRIGA EUROPA	D Ä R A V			POLEN	
					DAN- MARK	FIN- LAND	NORGE		EST- LAND	GREK- LAND	ITA- LIEN	JUGO- SLA- VIEN	
83 VÄSTERVIK	40395	1462	36	659	69	520	65	484	49	126	3	39	33
09 GOTLANDS LÄN	56203	1461	26	556	69	437	45	446	140	4	5	8	32
80 GOTLAND	56203	1461	26	556	69	437	45	446	140	4	5	8	32
10 BLEKINGE LÄN	151652	6736	44	3110	826	2040	223	2645	71	183	32	856	393
82 KARLSHAMN	31678	1155	36	498	213	226	53	476	11	66	4	64	80
80 KARLSKRONA	59660	1473	25	548	220	238	77	570	13	57	8	65	115
60 OLOFSTRÖM	15070	2207	146	1293	95	1175	23	844	41	11	7	508	66
81 RONNEBY	29684	1408	47	550	210	293	46	548	4	49	10	186	81
83 SÖLVESBORG	15560	493	32	221	88	108	24	207	2		3	33	51
11 KRISTIANSTADS LÄN	280330	12656	45	5621	3078	2023	478	4800	96	472	75	1026	826
62 BRÖMÖLLA	12143	800	66	394	107	261	25	363	3	82	3	84	79
68 BÅSTAD	12453	433	35	151	78	52	21	179	1		1	18	11
83 HÄSSLEHOLM	48600	1826	38	807	475	262	68	692	21	40	17	112	133
66 KLIPPAN	16261	968	60	534	376	121	37	345	3	119		35	51
80 KRISTIANSTAD	69581	2790	40	959	450	386	99	1164	12	125	19	240	278
63 ÖSBY	13633	529	39	236	128	74	34	201	4	2	2	48	33
65 PERSTORP	7258	811	112	383	187	164	32	200	3	4		74	19
81 SIMRISHAMN	20018	614	31	300	170	99	28	238	18	2	2	10	43
60 TOMELILLA	12389	276	22	145	88	46	10	94	2		1	6	19
67 ÅSTORP	12638	1033	82	475	319	130	25	392	6	32	3	120	76
82 ÄNGELHOLM	31071	1369	44	649	400	180	61	458	15	3	7	92	45
37 ÖRKELLJUNGA	9303	497	53	249	181	51	17	192	4	26	1	75	14
21 ÖSTRA GÖINGE	14982	710	47	359	119	197	21	282	4	37	19	112	25
12 MÄLMÖHUS LÄN	747140	67143	90	21570	12360	6383	2086	34330	706	1384	678	10095	6725
60 BJUV	14179	1563	110	712	453	216	42	722	5	32	4	393	63
31 BURLÖV	14308	1429	100	540	339	140	44	716	7	10	17	260	123
85 ESLÖV	26356	1618	61	673	404	216	37	748	13	7	6	371	106
83 HELSINGBORG	104689	9800	94	3479	2178	913	343	5158	181	368	100	1632	797
84 HÖGANÄS	22232	1304	59	678	489	113	67	445	32	4	2	41	54
66 HÖRBY	12845	380	30	155	92	52	9	160	3		3	26	23
67 HÖR	11495	483	42	223	130	59	33	189	4	4	5	24	20
61 KÄVLINGE	20977	1147	55	465	307	105	43	489	17	9	4	63	105
82 LANDSKRONA	35350	3651	103	1548	851	542	134	1655	47	30	25	638	221
62 LOMMA	16915	867	51	363	217	72	61	340	27	7	7	37	32
81 LUND	81199	7310	90	1850	709	614	239	3259	129	238	69	353	851
80 MÄLMÖ	229107	29415	128	7209	4088	2163	741	16999	170	554	359	5509	3806
65 SJÖBO	15123	450	30	225	150	54	18	170	3		1	24	41
64 SKURUP	12824	475	37	241	153	56	30	161	1	1	2	15	25
30 STAFFANSTORP	17323	923	53	357	182	91	43	391	13	21	8	61	53
14 SVALÖV	12760	696	55	440	266	146	22	191	3	4	4	29	30
63 SVEDALA	16482	768	47	301	177	75	25	375	8	3	16	55	52
87 TRELLEBORG	34071	2749	81	1275	672	532	60	1213	15	83	17	494	108
33 VELLINGE	24995	1226	49	475	274	122	65	531	10	8	21	58	48
86 YSTAD	23910	889	37	361	229	102	30	418	18	1	8	12	167

STOR- BRIT- TAN- NIEN	TYSK- LAND- FÖRB. REP.	AFRIKA	NORD- AME- RIKA	D X R A V USA	SYD- AME- RIKA	D X R A V ARGEN- TINA	CHILE	URU- GUAY	ASIEN	D X R A V IN- DIEN	IRAN	TUR- KIET	OCEA- NIEN	SOVJET- UNIONEN	OKXNT
8	133	27	57	52	12		5		204	40	4	29	5	14	
27	150	16	86	71	52	8	16		140	30	19	4	3	162	
27	150	16	86	71	52	8	16		140	30	19	4	3	162	
93	465	57	222	193	215	17	84	59	433	88	12	31	24	29	1
41	118	8	46	41	25		9		94	15	5	7	3	4	1
32	139	18	97	88	46	3	21		164	37	3	5	16	14	
1	65	4	12	9	12		8		38	5	2	8	1	3	
14	77	23	43	34	121	12	45	58	112	28	1	9	4	7	
5	66	4	24	21	11	2	1	1	25	3	1	2		1	
160	1178	138	371	308	241	21	89	1	1404	152	40	66	15	64	2
1	48		12	5	6	1	3	1	21	2	1	3	1	3	
9	81	12	34	33	17	1	3		34	7	4		3	3	
39	162	24	51	44	31	1	11		212	17	2	9	2	6	1
6	80	8	20	18	14	4	4		40	5		1		6	1
43	229	53	81	70	83	8	50		421	46	20	12	3	26	
5	68	4	22	13	8		2		54	4		12		4	
9	53	3	8	8	12				203	10	4	13		2	
8	82	4	20	16	14	1	2		32	3	1	1	4	2	
5	36	3	7	6	7		3		20	3					
10	94	7	15	9	7	1	3		132	12		4	1	4	
15	161	9	64	53	23	1	1		160	26	6	3	1	5	
5	42	6	25	23	4		2		20	7				1	
5	42	5	12	10	15	3	5		55	10	2	8		2	
887	5492	983	1354	1052	2822	309	1097	589	5353	683	393	881	106	620	3
11	89	8	11	10	7		1		95	13		5	1	7	
4	102	10	20	14	30		16		104	16	3	2	3	6	
13	117	11	17	15	11	1	6	2	148	27	4	57	2	8	
169	819	138	181	150	115	9	34	9	628	80	12	84	13	87	1
31	136	11	43	36	26	2	9	2	93	25	4	4	1	7	
3	51	2	15	13	7	4	1	1	39	9		7	1	1	
8	77	5	22	15	7	1	3		29	11			1	7	
13	135	10	31	18	92	4	36	42	55	17	6		2	3	
39	363	19	43	36	43	5	20	1	323	15	1	124	1	19	
8	124	15	23	17	38	6	8	5	77	28	1	4	4	6	
153	487	280	312	226	675	124	198	193	836	155	227	53	16	82	
337	2020	409	468	364	1593	142	712	330	2328	150	113	475	50	356	2
9	45	6	13	9	13		7		22	8			1		
8	50	4	14	8	15		6		39	8	2	2		1	
10	99	14	26	22	31		7	4	97	23	6		4	3	
2	85	10	17	15	6		5		30	7	1		2		
10	101	14	17	16	19	2	1		38	17	2			4	
19	254	5	36	28	24	5	9		185	22		62	1	10	
22	217	8	26	23	48	3	12		131	37	10	2	2	5	
18	121	4	19	17	22	1	6		56	15	1		1	8	

Tabell 4.5 (forts) Utrikesfödda efter födelse land kommunvis 31 december 1984 enligt indelningen 1 januari 1985

LÄN KOMMUN	FOLK- MÄNGD	D Å R A V UTRIKESFÖDDA EFTER FÖDELSELAND											
		SAMT- LIGA	I PRO- MILLE AV FOLK- MÄNG- DEN	NORDEN	D Å R A V			ÖVRIGA EUROPA	D Å R A V			POLEN	
					DAN- MARK	FIN- LAND	NORGE		EST- LAND	GREK- LAND	ITA- LIEN	JUGO- SLA- VIEN	
13 HALLANDS LÄN	238347	12950	54	5163	1937	2213	930	5626	242	225	89	1992	679
82 FALKENBERG	35523	1471	41	599	239	251	103	580	24	49	8	130	102
80 HALMSTAD	76971	6003	78	1873	740	807	309	3244	126	94	54	1515	369
15 HYLTE	10921	732	67	506	181	303	22	171	5	7	2	73	16
84 KUNGSBACKA	47700	2106	44	934	244	398	286	710	57	13	10	39	72
81 LAHOLM	21404	783	37	434	259	126	44	238	4	1	3	61	31
83 VARBERG	45828	1855	40	817	274	328	166	683	26	61	12	174	89
14 GÖTEBORGS O BOHUS LÄN	712078	69706	98	30995	4504	17794	8155	25190	1945	1063	882	5816	3483
80 GÖTEBORG	424085	52284	123	21387	2962	13368	4602	19813	1215	961	708	5179	2863
01 HÄRRYDA	24638	1889	77	1067	151	754	157	527	82	3	15	50	64
82 KUNGÄLV	31209	1483	48	732	173	337	215	513	34	18	10	132	52
84 LYSEKIL	14971	687	46	352	65	81	196	244	24	7	18	51	20
30 MUNKEDAL	10734	425	40	289	22	94	172	84	3			10	6
81 MÖLNDAL	49063	3837	78	1789	346	1039	380	1451	280	38	48	162	169
21 ORUST	12909	385	30	219	44	80	94	102	5	1		4	4
02 PARTILLE	28681	2575	90	1170	195	700	265	1026	206	12	48	115	135
27 SÖTENÅS	9208	354	38	249	46	84	110	69	2	1	3		4
15 STENUNGSUND	16864	1051	62	575	89	273	209	311	25	3	4	25	35
86 STRUMSTAD	9980	1024	103	876	48	42	785	94	3	3	5	11	9
35 TANUM	11506	447	39	335	40	51	243	52	1		2	1	5
19 TJÖRN	12425	460	37	215	51	59	104	159	5	1	4	11	20
85 UDDEVALLA	45703	2506	55	1567	214	784	564	673	54	12	14	60	95
07 ÖCKERÖ	10102	299	30	173	58	48	59	72	6	3	3	5	2
15 ÄLVSBOBORG LÄN	426325	30702	72	18876	2076	13458	3195	7634	800	474	137	1689	769
21 ALE	23486	1921	82	1299	226	894	172	434	14	37	17	134	45
82 ALINGSÅS	31074	1661	53	792	113	502	175	653	107	27	11	106	66
60 BENGTSFORS	11962	645	54	479	67	152	255	100	5	3		27	5
83 BORRS	99945	10847	109	6611	373	5654	563	2666	431	307	24	535	280
04 DALS-ED	5341	371	69	309	4	45	260	27	2			4	
07 FÄRGEHANDA	7422	299	40	205	23	69	96	55		1	1	12	5
66 HERRLJUNGA	9329	391	42	295	23	241	30	56	3		2	4	
24 LERUM	30898	1766	57	799	175	398	210	658	79	2	27	67	48
62 LILLA EDET	11939	1212	102	910	127	687	92	221	8	2	2	70	18
63 MARK	31748	2040	64	1107	125	857	114	723	47	32	4	330	43
61 MELLERUD	10532	458	43	299	59	130	109	108	4	5	1	41	5
65 SVENLJUNGA	10985	557	51	369	76	228	64	123	8	1		12	22
52 TRANEMO	12331	874	71	614	55	498	52	195	4	42		53	12
81 TROLLHÄTTAN	48922	4551	93	3000	337	2140	494	774	23	10	27	184	124
84 ULRICEHAMN	22145	1025	46	539	55	392	92	364	37	1	5	81	28
27 VÄRGÅRDA	9459	335	35	221	36	154	31	65	10		2	1	11
80 VÄNERSBORG	35540	1262	36	712	151	309	234	324	14	4	12	23	54
85 VÄNÄL	13267	487	37	316	51	108	152	88	4		2	5	3
16 SKARABORGS LÄN	270382	11454	42	6254	764	4530	885	3101	184	65	53	817	255
03 ESSUNGA	5906	248	42	152	36	82	26	74	2		1	33	5

STOR- BRIT- TAN- NIEN	TYSK- LAND- FÖRB. REP.	AFRIKA	NORD- AME- RIKA	D X R A V USA	SYD- AME- RIKA	D X R A V ARGEN- TINA	CHILE	URU- GUAY	ASIEN	D X R A V IN- DIEN	IRAN	TUR- KIET	OCEA- NIEN	SOVJET- UNIONEN	OKKNT
242	1092	154	503	419	434	25	248	20	988	166	48	56	24	58	
30	126	10	81	68	24	8	7	2	166	26	12	3	2	9	
94	399	85	149	117	238	13	166	2	382	42	16	43	4	28	
1	51		19	16	7		2		23	3		1	3	3	
63	264	28	115	96	75	2	24		221	47	11	2	10	13	
11	91	9	53	47	10		3		39	11	1	3			
43	161	22	86	75	80	2	46	16	157	37	8	4	5	5	
1404	3910	1394	1638	1276	2666	295	914	599	6921	667	691	2003	137	758	6
1096	2511	1237	1139	849	2387	263	826	591	5748	395	625	1973	101	467	4
36	132	22	30	29	36	8	15	1	128	31	2	4	1	78	
37	110	17	53	43	30	2	17		122	36	2	4	7	9	
22	52	6	20	17	11	1	1		46	6	2		4	4	
5	41	2	13	11	3		2		32	9	2		1	1	
56	296	42	110	88	73	8	21	1	248	47	20	11	7	117	
7	56	3	18	17	8		1		33	6	1		1	1	
47	186	21	57	48	63	9	15	6	168	37	14	8	8	61	1
5	21		15	14	3		3		15	9	2			3	
18	112	7	33	28	7		2		109	26	4		4	4	1
6	27	6	12	9	3		3		33	5		1			
6	27	4	27	23	3		1		26	9	2				
13	67	4	25	24	9	4	1		45	12	4			3	
42	251	21	76	69	23		6		136	29	11	2	1	9	
8	21	2	10	7	7				32	10			2	1	
320	1748	352	739	643	471	44	196	38	1943	368	78	189	29	655	3
21	68	13	32	26	17		2	1	101	29	5	3	4	21	
35	178	20	47	42	22	1	7		104	28	6	8	3	20	
6	30	6	29	28	3	1			25	9			2	1	
68	457	85	152	123	121	28	35	9	711	71	35	135	6	493	2
5	12	5	11	11					19	5					
2	31	2	20	19	1		1		9	1				7	
5	24	2	9	9	1				22	11				6	
51	186	17	58	46	53	4	16	1	165	54	12		3	13	
13	54	5	12	7	16		1	7	40	7		2		8	
25	126	7	57	55	26	2	7	1	85	14	3		4	31	
5	26	3	35	31	2				11	5					
4	44		15	15	9		3		30	8				11	
3	39	7	11	9	5		3		27	3	3		1	14	
45	193	146	80	68	144	5	102	19	394	78	4	39	1	12	
13	94	5	29	23	22	1	9		52	6	3		2	11	1
2	15	2	19	18	4				23	7	1		1		
13	127	19	82	74	19		9		99	27	1	1	2	5	
4	44	8	41	39	6	2	1		26	5	2			2	
138	788	188	301	246	185	11	51	13	1300	240	42	205	19	105	1
2	16	1	5	4					15	7			1		

Tabell 4.5 (forts) Utrikesfödda efter födelse land kommunvis 31 december 1984 enligt indelningen 1 januari 1985

LÄN KOMMUN	FOLK- MÄNGD	D Ä R A V UTRIKESFÖDDA EFTER FÖDELSELAND											
		SAMT- LIGA	I PRO- MILLE AV FOLK- MÄNGD- DEN	NORDEN	D Ä R A V			ÖVRIGA EUROPA	D Ä R A V			POLEN	
					DAN- MARK	FIN- LAND	NORGE		EST- LAND	GREK- LAND	ITA- LIEN		JUGO- SLA- VIEN
86 FALKÖPING	31565	811	26	366	81	207	77	292	49	1	4	30	11
02 GRÅSTORP	5831	164	28	113	15	69	29	30	1	1			8
43 GULLSPÄNG	6461	264	41	183	27	131	25	49	8	2		3	7
61 GÖTENE	13086	461	35	254	40	156	58	150	7	1		48	13
23 HÄBO	8666	322	37	115	15	80	20	124	17	5	3	26	2
84 HJO	8938	298	33	152	26	91	31	90	1	4	1	5	5
37 KARLSBORG	8087	173	21	80	12	56	12	51	4	1	1	2	4
81 LIDKÖPING	35229	1312	37	503	98	267	135	523	12		20	140	58
80 MARIESTAD	24178	1431	59	896	64	774	58	273	21	16	8	58	19
22 MULLSJÖ	6900	300	43	170	30	110	30	68	4			3	7
82 SKARA	17933	579	32	257	53	135	68	224	13	5	4	88	9
83 SKÖVDE	46273	3504	76	2149	145	1769	187	714	24	22	10	250	74
62 TIBRO	11136	452	41	217	12	163	34	132	1	2	1	55	5
85 TIDAHOLM	13048	437	33	219	17	159	41	144	10	3		47	10
63 TÖREBODA	10257	251	24	152	29	113	10	63	4	2		14	3
60 VARA	16888	447	26	276	64	168	44	100	6			15	15
17 VÄRMLANDS LÄN	280499	13775	49	9249	808	3200	5194	2632	145	55	29	202	227
84 ARVIKA	26616	1306	49	941	88	156	695	187	16		1	7	5
30 EDA	9494	1222	129	1147	32	53	1060	37	4	1		1	1
82 FILIPSTAD	13910	828	60	539	56	369	114	185	8	1		7	13
63 FORSHAGA	11697	424	36	272	27	110	133	86	5	3		4	4
64 GRUMS	10420	617	59	438	43	242	151	129	10	5	1	19	12
83 HAGFORS	16688	594	36	381	57	213	110	150	8	1	2	1	8
61 HAMMARÖ	12535	590	47	349	54	143	152	150	7	9	9	12	13
80 KARLSTAD	74324	3184	43	1762	173	704	862	825	44	14	12	83	111
15 KIL	11427	408	36	260	19	115	126	86	1	1		3	6
81 KRISTINEHAMN	26356	1274	48	776	101	439	224	332	18	4	2	46	27
62 MUNKFORS	4889	134	27	87	10	29	48	26		3			1
60 STORFORS	5411	609	113	423	31	348	43	146	7	1	1	5	1
66 SUNNE	13147	311	24	170	13	43	114	52	5	1		2	6
85 SÄFFLE	18394	759	41	391	46	148	196	143	5	11	1	7	12
37 TORSBY	15325	660	43	544	22	45	477	60	4			3	6
65 ÅRJÄNG	9866	855	87	769	36	43	689	38	3			2	1
18 ÖREBRO LÄN	270961	16748	62	10050	912	7661	1439	3594	308	89	105	637	369
82 ASKERSUND	11744	366	31	238	33	178	27	86	10	1	2	17	3
62 DEGERFORS	12014	956	80	716	100	548	68	183	16	1	4	47	10
61 HALLSBERG	16828	672	40	436	39	332	64	135	13		1	37	11
63 HÄLLEFORS	9974	998	100	758	46	622	90	183	6		1	12	8
83 KARLSKOGA	35170	2982	85	2067	187	1631	248	528	16	4	32	68	41
81 KUMLA	17806	832	47	423	41	312	70	236	71	2	5	37	24
60 LAXÅ	8102	743	92	460	33	395	32	198	22	2	4	58	16
85 LINDESBERG	24870	1515	61	1143	85	941	117	252	15	8	6	19	22
64 LJUSNARSBERG	6787	497	73	360	29	286	45	100	1		1	8	5
84 NORA	10097	564	56	423	33	333	57	73	9		3	1	7
80 ÖREBRO	117569	6623	56	3026	286	2083	621	1620	129	71	46	333	222

STOR- BRIT- TAN- NIEN	TYSK- LAND- FÖRB. REP.	AFRIKA	NORD- AME- RIKA	D X R A V USA	SYD- AME- RIKA	D X R A V ARGEN- TINA	CHILE	URU- GUAY	ASIEN	D X R A V IN- DIEN	IRAN	TUR- KIET	OCEA- NIEN	SOVJET- UNIONEN	OKXNT
14	92	10	36	32	26	1	10	3	74	23		3	2	5	
1	17	1	7	7	3		1	1	8		1		2		
1	18	1	11	9	2		1		17			2		1	
2	44	5	11	11	6	2	2	2	33	9	1	5		2	
4	31	19	6	3	10	1	6		32	7		4	1	14	1
5	36	2	23	17	7		4		22	1				2	
3	26	4	9	8	2		1		26	9				1	
11	106	15	29	21	19		6	2	201	35	3	18	7	15	
14	76	81	20	17	27	3			126	82	4	1		8	
7	25	5	11	10	16	2	4	1	23	6	2	1		7	
15	47	12	21	12	16		1	3	48	7	3			1	
41	129	25	53	41	22	1	6	1	508	23	18	159	3	30	
2	35	1	12	12	6		1		82	10	3	11	1	1	
2	40	3	16	15	7		4		36	5	5	1		12	
4	21	2	10	10	5	1			16	3	2			3	
10	29	1	21	17	11		4		33	13			2	3	
152	902	136	504	432	195	3	81	3	856	185	61	31	37	163	3
17	79	11	84	76	14		6		55	7		1	6	8	
2	19	2	13	11	3		3		19	3	1			1	
3	72	2	24	20	3				34	14			1	40	
16	25	4	13	9	11		4		29	7		1	6	3	
7	27	2	14	12	1				26	6	1		2	5	
3	75	15	18	14	9		2	1	13	2	2		1	7	
8	53	8	23	17	9		4		42	11	4	3		9	
55	250	62	111	97	92	2	36		285	65	34	6	9	38	
2	42	5	26	22	4				24	7	1		1	2	
21	104	6	30	24	23	1	11	2	89	25	4	11	3	15	
2	7	1	12	10	2		2		2	1	1			4	
	31	3	6	5					12	2	2			19	
2	17	8	45	43	7		4		24	3	1		2	3	
10	48	2	52	44	12		7		151	19	7	8	4	3	1
	32	2	23	19	1				27	7		1		3	
4	21	3	10	9	4		2		24	6	3		2	3	2
138	1048	199	321	262	289	24	97	16	2019	183	137	722	17	258	1
6	35	4	3	3	7		4		26	5		1	2		
1	50	2	16	16	6				24	4	4		1	8	
5	40	7	10	9	4	1	3		73	7	1	27	1	6	
2	95	1	10	6	3	1			20	2	5	1	1	22	
28	179	18	47	33	26	3	10		273	17	31	3	4	19	
3	43	26	5	4	8		7		109	21	1	4		24	1
3	53	1	4	3	6				69	1		50		5	
15	94	10	21	15	28	3	9	5	52	10	2		1	8	
2	58		11	11	1				16	2		9		9	
2	24	4	13	10	13		3	1	31	10	6			7	
71	377	126	181	152	187	16	61	10	1326	104	87	627	7	150	

Tabell 4.5 (forts) Utrikesfödda efter födelseland kommunvis 31 december 1984 enligt indelningen 1 januari 1985

LÄN KOMMUN	FOLK- MÄNGD	D X R A V UTRIKESFÖDDA EFTER FÖDELSELAND											
		SAMT- LIGA	I PRO- MILLE AV FOLK- MÄNGD- DEN	NORDEN	D X R A V			ÖVRIGA EUROPA	D X R A V				
					DAN- MARK	FIN- LAND	NORGE		EST- LAND	GREK- LAND	ITA- LIEN	JUGO- SLA- VIEN	POLEN
19 VÄSTMANLANDS LÄN	255691	28243	110	18645	756	16461	1353	6056	319	95	619	954	644
84 ARBOGA	14484	778	54	528	40	436	52	159	18	7	1	21	20
82 FAGERSTA	14199	2176	153	1911	71	1736	103	193	11	5		20	19
61 HALLSTHAMMAR	17036	2649	155	1869	55	1710	104	561	37	4	74	98	17
17 HEBY	13162	513	39	381	21	334	24	84	6	2	3	13	9
60 KUNGSÖR	8348	763	91	608	24	536	48	106	13			16	6
83 KÖPING	26503	3293	124	2435	110	2197	126	634	26	2	11	220	52
62 NORBERG	6551	510	78	443	19	391	33	49	6		1	1	7
81 SALA	21052	949	45	633	28	550	51	210	7	2	6	42	9
04 SKINNSKATTEBERG	5286	695	131	624	21	573	30	45				5	6
07 SURHAMMAR	11412	2157	189	1768	35	1677	56	236	3	1	5	31	22
80 VÄSTERÅS	117658	13760	117	7445	332	6321	726	3779	192	72	518	487	477
20 KOPPARBERGS LÄN	285113	13478	47	9601	682	7199	1698	2228	101	33	52	103	327
84 ÄVESTA	25317	1892	75	1526	64	1358	104	222	7	2	5	19	28
81 BORLÄNGE	46181	2823	61	2124	216	1679	228	391	14	10	13	23	85
80 FALUN	51443	1794	35	1003	115	637	234	429	29	8	13	16	67
26 GÄRNE	9904	361	36	262	14	199	49	70	4		1	3	15
83 HEDEMORA	16988	1023	60	816	25	719	72	111	6	2	2		11
29 LEKSAND	13918	346	25	196	21	120	54	72	3	1		1	8
85 LUDVIKA	30281	2135	71	1451	104	1148	198	427	16		9	17	56
23 MÅLUNG	11796	469	40	395	25	132	237	35				2	5
62 MORA	19788	446	23	253	24	121	108	114	3	4	4	4	17
34 ORSA	7379	177	24	111	8	55	48	37	4	1		1	3
31 RÄTTVIK	11115	279	25	135	17	75	43	74	4		3	1	7
61 SMEDJEBÄCKEN	13328	981	74	817	27	689	101	124	5		1	12	10
82 SÄTER	11140	362	32	222	15	163	44	67	5	4	1	3	6
21 VANSBRO	8246	162	20	106	6	49	50	27				1	4
39 ÄLVDALEN	8289	228	28	184	1	55	128	28	1	1			5
21 GÄVLEBORGS LÄN	290533	10756	37	7086	406	5777	890	2100	142	58	48	159	280
83 BOLLNÄS	28059	490	17	292	27	192	72	97	2		5	2	20
80 GÄVLE	87817	4406	50	2661	118	2240	299	1008	84	38	18	119	152
04 HÖFORS	12459	1069	86	909	91	752	60	113	2		3	1	11
84 HUDIKSVALL	37723	1017	27	638	38	497	102	239	3	9	8	14	23
61 LJUSTÄL	21319	309	14	190	7	114	69	60	7	1	2	7	7
32 NORDANSTIG	11646	229	20	161	13	133	15	30	2	4			2
01 ÖCKELBO	6583	145	22	106	6	82	18	20	1			3	
21 ÖVANSÄKER	13624	221	16	147	4	123	20	24		1		1	2
81 SANDVIKEN	40778	1930	47	1333	74	1097	161	356	29	3	8	7	41
82 SÖDERHAMN	30525	940	31	649	28	547	74	153	12	2	4	5	22
22 VÄSTERNORRLANDS LÄN	263598	8564	32	6051	232	4985	804	1094	79	28	31	28	152
80 HÄRNÖSAND	27556	709	26	423	19	306	98	129	10	3	3	3	25
82 KRAMFORS	25501	765	30	581	18	516	47	87	8	5	1	7	12
83 SOLLEFTEÅ	25515	556	22	379	52	255	68	75	4		2		12
81 SUNDSVALL	93569	3856	41	2699	92	2230	356	489	36	16	18	10	74
62 TIMRÅ	18405	767	42	593	6	524	63	91	5	3	1	4	12

STOR- BRIT- TAN- NIEN	TYSK- LAND- FÖRB. REP.	AFRIKA	NORD- AME- RIKA	D X R A V USA	SYD- AME- RIKA	D X R A V ARGEN- TINA	CHILE	URU- GUAY	ASIEN	D X R A V IN- DIEN	IRAN	TUR- KIET	OCEA- NIEN	SOVJET- UNIONEN	OKÄNT
215	1255	233	340	224	744	87	310	104	1908	168	121	718	41	271	5
5	41	7	16	11	12	1	6		49	14	1			7	
12	72	9	16	11	10		1		28	6	1			9	
4	92	6	31	10	90	3	51	27	64	12	4	14	1	27	
5	26	3	9	7	5		1	1	29	3	1			2	
5	20	4	5	4	4		4		22	5		1	2	12	
20	102	15	30	23	18	2	6		141	12		92	3	17	
4	14		5	5	2		2		8	1		1		3	
11	65	14	19	11	8	1	1		57	13	1	2	3	5	
1	20	2	2	2	6		1		13	2				3	
4	53	3	6	5	6		1		106	2	33	9	1	31	
144	750	170	201	135	583	80	236	76	1391	98	80	599	31	155	5
171	655	112	372	284	225	8	69	4	781	165	36	37	20	138	1
7	67	5	30	20	13		1	2	77	15	9	6	3	16	
29	89	18	60	48	30	1	12	2	176	34	13	2		23	1
32	119	30	66	51	37	1	15		197	42	4	9	9	23	
3	17	2	3	1	4		1		16	6			1	3	
14	45	5	15	11	8	3	2		51	6		1		17	
6	23	5	26	22	10	1	5		34	12		9	1	2	
31	122	29	45	33	68		8		74	26	3		2	39	
5	14	3	13	5	10		4		13	5					
18	39	5	29	25	15	1	9		29	7	3	2		1	
3	15	2	14	11	2		1		9		3		1	1	
3	33	1	23	20	13	1	6		29	2		8	3	1	
9	36	3	10	9	6				13	3				8	
6	11	2	18	13	7		3		43	5	1			3	
2	14	2	17	12					9	1				1	
3	11		3	3	2		2		11	1					
179	609	174	267	201	177	3	64	8	773	147	32	67	21	158	
9	26	15	19	15	6		1	1	58	2	6	1		3	
79	250	95	89	61	75	2	34	7	353	56	14	50	7	118	
	41	5	12	9	5		2		21	9		1		4	
33	91	12	30	27	16		7		75	14	2		3	4	
6	15	3	14	13	13		5		28	5			1		
2	12	1	4	1	4				25	10				4	
3	8	2	8	8	3		3		6	3					
4	5	8	7	6	7		1		24	1			2	2	
29	118	25	59	41	33		8		104	33		11	5	15	
14	43	8	25	20	15	1	3		79	14	10	4	3	8	
101	328	134	221	161	192	2	71	5	805	178	48	40	11	56	
13	33	21	25	20	18		7		84	29	6		2	7	
11	28	14	19	18	12		2		40	15	2			12	
8	22	6	16	12	11		5		59	13	1	8	1	9	
43	135	74	96	68	84	2	42	4	391	60	32	26	6	17	
3	29	4	13	9	14		2		48	11	1			4	

Tabell 4.5 (forts) Utrikesfödda efter födelse-land kommunvis 31 december 1984 enligt indelningen 1 januari 1985

LÄN KOMMUN	FOLK- MÄNGD	D X R A V UTRIKESFÖDDA EFTER FÖDELSELAND											
		SAMT- LIGA	I PRO- MILLE AV FOLK- MÄNG- DEN	NORDEN	D X R A V			ÖVRIGA EUROPA	D X R A V				
					DAN- MARK	FIN- LAND	NORGE		EST- LAND	GREK- LAND	ITA- LIEN	JUGO- SLA- VIEN	POLEN
60 RNGE	13134	308	23	253	9	156	85	25	2		1	1	1
84 ÖRNSKÖLDSVIK	59918	1603	27	1123	36	998	87	198	14	1	5	3	16
23 JÄMTLANDS LÄN	134731	3702	27	2503	183	981	1334	503	22	16	15	27	51
26 BERG	8700	146	17	91	5	52	34	18					1
05 BRÄCKE	8944	249	28	201	11	132	58	13				2	3
61 HÄRJEDALEN	12894	312	24	217	13	76	127	43			2	2	
09 KRÖKOM	13999	404	29	289	14	87	188	43	4				7
03 RAGUNDA	7432	214	29	186	13	128	45	15				2	
13 STRÖMSUND	16752	414	25	314	24	119	171	44	3	2		4	5
21 ÅRE	9603	417	43	314	16	50	248	52	3		1	1	2
80 ÖSTERSUND	56407	1546	27	891	87	337	463	275	12	14	12	16	33
24 VÄSTERBOTTENS LÄN	245181	7483	31	4883	163	4005	688	744	27	31	29	33	57
03 BJURHOLM	3156	48	15	36		31	5	5	1				
25 DOROTEA	3866	39	10	22	6	14	2	9	1				2
81 LYCKSELE	14165	264	19	178	17	114	47	15					3
18 MALÅ	4241	66	16	37		30	7	11	1				
01 NORDMALING	7952	185	23	125		115	10	23	1				1
17 NORSJÖ	5483	98	18	68	2	51	15	11					
09 ROBERTSFORS	7778	204	26	144	6	124	14	22	1				1
82 SKELLEFTER	74329	1584	21	1019	37	813	164	152	4	5	10	11	13
22 SORSELE	3775	56	15	41	2	22	17	5					
21 STORUMAN	8256	174	21	133	3	38	92	15				1	
80 UMEÅ	84192	4259	51	2736	70	2386	258	419	16	26	17	20	33
62 VILHELMINA	8686	136	16	86	10	50	26	21	2		1	1	3
04 VINDELN	6758	141	21	105	5	91	9	11			1		
60 VÄNNÄS	8102	163	20	116	3	95	18	15					
63 ÅSELE	4442	66	15	37	2	31	4	10					1
25 NORRBOTTENS LÄN	263684	15648	59	13762	286	12479	984	686	25	22	18	28	80
06 ÅRJEPLÖG	3917	147	38	128	6	29	93	12					1
05 ÅRVIDSJÄUR	8264	134	16	89	6	43	40	20					4
82 BODEN	29113	806	28	590	45	470	69	81	5	4	1	6	15
23 GÄLLIVARE	23717	956	40	864	24	769	71	39	2	1	1	1	1
83 HAPARANDA	10000	3214	321	3169	4	3155	10	18				2	3
10 JÖKKMOKK	6941	194	28	164	7	89	68	8	1				
14 KALIX	19483	1083	56	991	29	934	28	25	2	2	1	1	3
84 KIRUNA	27220	2292	84	2144	56	1821	266	71	1		2	3	16
80 LULEÅ	66811	3762	56	3023	70	2729	220	256	9	14	9	9	24
21 PAJALA	8719	814	93	783	5	774	4	10					4
81 PITEÅ	38797	871	22	540	23	436	80	112	4	1	3	6	7
60 XIJVSBYN	9536	194	20	135	6	113	15	26	1		1		2
13 ÖVERKALIX	4904	123	25	110	4	105	1	4					
18 ÖVERTORNEÅ	6262	1058	169	1032	1	1012	19	4					

STOR- BRIT- TAN- NIEN	TYSK- LAND- FÖRB. REP.	AFRIKA	NORD- AME- RIKA	D X R A V USA	SYD- AME- RIKA	D X R A V ARGEN- TINA	CHILE	URU- GUAY	ASIEN	D X R A V IN- DIEN	IRAN	TUR- KIET	OCEA- NIEN	SOVJET- UNIONEN	OKKNT
	8	5	11	9	4				10	2					
23	73	10	41	25	49		13	1	173	48	6	6	2	7	
55	181	72	153	116	82	2	35	1	358	80	15	9	9	21	1
	8		15	13	2		2		19	7			1		
1	4	1	5	2	7		3		19	5			1	2	
5	26	5	12	9	9		4		23	4	1	1	1	2	
1	18	6	24	16	10		4	1	32	12					
5	5		7	4	1				5	1					
3	19	6	6	4	12		7		30	11		1		2	
5	20	11	13	13	4				19	8		1	1	3	
35	81	43	71	55	37	2	15		211	32	14	6	5	12	1
94	267	199	206	155	181	4	83	3	1239	213	325	22	12	19	
	3		1						6	2					
1	3		2						6	1					
1	8	7	7	6	5		3		50	2	2	1		2	
1	5	1	2	2	1				14	6					
	19	4	4	4	1				26	1	1		1	1	
1	7	1	2		4		2		12	2	1	1			
	16	1	4	1	5		4		28	6					
14	69	50	51	34	43		27	1	264	80	22	3	3	2	
1	4		2	2	1				7						
	11	4	1	1	3				18	2					
72	95	122	118	96	107	4	40	2	737	94	298	17	8	12	
2	5	3	4	2	2		1		20	6					
1	6	1	3	2	3		3		18	1	1				
	9	2	3	3	2		1		23	8				2	
	7	3	2	2	4		2		10	2					
71	224	126	233	187	131	5	60		672	128	83	10	9	28	1
	6	4							2				1		
	9	1	3	2	6				14	2			1		
8	21	23	21	19	11		3		79	12	2			1	
4	12	5	3	2	14	1	7		29	7	1			1	1
	7		13	13					10	4	1			4	
1	6		3	2	3		2		16		4				
1	9	5	25	23	5				27	4	1	1		5	
9	27	7	14	10	22	1	8		27	4		1	1	6	
34	72	57	91	65	43	2	26		287	52	73	7	3	2	
2	3	1	13	12	3		3		1				2	1	
12	37	17	32	27	19		9		147	35		1	1	3	
	14	6	3	1	1				23	7					
	1			2	2	1	2		7	1					
			12	11	2				3		1			5	

Tabell 5.1 Folkmängd efter ålder (absolut och relativ fördelning) i A-regioner 31 december 1984 enligt indelningen 1 januari 1985
 Population by age by A-regions (aggregate of communes) Dec. 31, 1984 according to the administrative subdivision Jan. 1, 1985

A-REGION	SAMT- LIGA	DÖRAV EFTER ÅLDER						RELATIV ÅLDERSFÖRDELNING I PROMILLE					
		-6	7-17	18-24	25-44	45-64	65-	-6	7-17	18-24	25-44	45-64	65-
01 STOCKHOLM/SÜDERTÄLJE	1520389	121511	203110	157777	488684	323693	225614	80	134	104	321	213	148
02 NORRTÄLJE	42101	3392	6158	3921	11419	9232	7979	81	146	93	271	219	190
03 ENKÖPING	46588	3927	8562	4559	14216	9222	6102	84	184	98	305	198	131
04 UPPSALA	173777	15498	25274	17889	58077	32265	24774	89	145	103	334	186	143
05 NYKÖPING	78062	6316	12367	7362	22309	17349	12359	81	158	94	286	222	158
06 KATRINEHOLM	59074	4624	8829	5612	15811	13046	11152	78	149	95	268	221	189
07 ESKILSTUNA	113379	8815	17072	11329	31987	25017	19159	78	151	100	282	221	169
08 MJÖLBY/MOTALA	86431	6889	13495	7916	23404	18646	16081	80	156	92	271	216	186
09 LINKÖPING	138677	11089	20110	14528	40208	30335	22407	80	145	105	290	219	162
10 NORRKÖPING	163406	12843	24147	16039	45781	36015	28581	79	148	98	280	220	175
11 JÖNKÖPING	134730	11404	21155	13031	36736	29409	22995	85	157	97	273	218	171
12 TRANÅS	29398	2268	4466	2708	7290	6570	6096	77	152	92	248	223	207
13 EKSJÖ/NÄSSJÖ/VETLANDA	88778	6943	13502	8101	22652	19975	17605	78	152	91	255	225	198
14 VÄRNAMO	67957	6026	11043	7072	18671	14606	10539	89	162	104	275	215	155
15 LJUNGBY	38683	3129	6151	3694	10123	8504	7082	81	159	95	262	220	183
16 VÄXJÖ	135582	11376	20814	12757	37391	29299	23945	84	154	94	276	216	177
17 VÄSTERVIK	40395	3092	5811	3788	10643	8982	8079	77	144	94	263	222	200
18 HULTSFRED/VIMMERBY	32957	2468	4768	3148	8301	7580	6692	75	145	96	252	230	203
19 OSKARSHAMN	48428	3755	7373	4529	12902	10598	9271	78	152	94	266	219	191
20 KALMAR/NYBRO	117600	9283	16746	10951	31530	26158	22932	79	142	93	268	222	195
21 VISBY	56203	4801	8399	5666	15916	11525	9896	85	149	101	283	205	176
22 KARLSKRONA	89344	7157	13310	8275	23741	19748	17113	80	149	93	266	221	192
23 KARLSHAMN	62308	4626	9447	6247	16592	14608	10788	74	152	100	266	234	173
24 KRISTIANSTAD	96706	7995	14827	9258	26409	21171	17046	83	153	96	273	219	176
25 HÄSSLEHOLM	69491	5496	10836	6782	18161	15423	12793	79	156	98	261	222	184
26 ÄNGELHOLM	52827	4341	7900	4725	13825	11662	10374	82	150	89	262	221	196
27 HELSINGBORG/LANDSKRONA	218109	16253	31819	20599	60280	49121	40037	75	146	94	276	225	184
28 MALMÖ/LUND/TRELLEBORG	455377	35166	62590	44583	135549	102402	75087	77	137	98	298	225	165
29 YSTAD/SIMRISHAMN	84264	6450	11829	7182	21531	19345	17927	77	140	85	256	230	213
30 ESLÖV	50696	4275	7775	4660	13745	10816	9425	84	153	92	271	213	186
31 HALMSTAD	109296	8897	16275	10346	29663	24286	19829	81	149	95	271	222	181
32 FÄLKENBERG/VARBERG	81351	7012	12623	7608	22305	17219	14584	86	155	94	274	212	179
33 GÖTEBORG	739684	58804	103692	75227	224557	160749	116655	79	140	102	304	217	158
34 UDDEVALLA	122433	9559	17733	11188	32221	27806	23926	78	145	91	263	227	195
35 TROLLHÄTTAN/VÄNERSBORG	112764	9258	16737	11407	31214	25175	18973	82	148	101	277	223	168
36 BORÅS	186483	14524	27434	17728	50353	41574	34870	78	147	95	270	223	187
37 LIDKÖPING/SKARA	89042	7370	13579	8372	23849	18946	16926	83	153	94	268	213	190
38 FÄLKÖPING	44613	3446	6473	4255	11445	10131	8863	77	145	95	257	227	199
39 SKÖVDE	74434	6296	11492	7532	21100	15748	12266	85	154	101	283	212	165
40 MARIESTAD	40896	3273	6219	4189	10842	9123	7250	80	152	102	265	223	177
41 KRISTINEHAMN	45677	3348	6273	4117	11990	10790	9159	73	137	90	262	236	201
42 KARLSTAD	170452	12868	24227	15982	46571	40219	30585	75	142	94	273	236	179
43 SKÖFLE/ÄMÄL	48964	3471	6934	4407	12220	11411	10521	71	142	90	250	233	215
44 ÄRVIKA	45976	3285	6220	4093	11476	10954	9948	71	135	89	250	238	216
45 ÖREBRO	172049	13492	24864	16562	48691	36868	31572	78	145	96	283	214	184

A-REGION	SAMT- LIGA	DÅRAV EFTER ÅLDER						RELATIV ÅLDERSFÖRDELNING I PROMILLE					
		-6	7-17	18-24	25-44	45-64	65-	-6	7-17	18-24	25-44	45-64	65-
46 KARLSKOGA	47184	3245	6766	4640	12724	10813	8996	69	143	98	270	229	191
47 LINDESBERG	51728	3853	7720	4515	13808	11352	10480	74	149	87	267	219	203
48 VÄSTERÅS	146106	10884	22475	15653	43085	32897	21112	74	154	107	295	225	144
49 KÖPING	49335	3694	7610	4932	13777	11029	8293	75	154	100	279	224	168
50 FAGERSTA	26036	1889	3656	2425	6795	6166	5105	73	140	93	261	237	196
51 SALA	34214	2818	5112	3148	9267	7486	6383	82	149	92	271	219	187
52 BÖRLÅNGE/FALUN	151947	12546	21940	13979	42385	33360	27737	83	144	92	279	220	183
53 AVESTA/HEDEMORA	42305	3199	6018	4016	11176	9513	8383	76	142	95	264	225	198
54 LUDVIKA	43609	3295	6204	3919	11561	9997	8633	76	142	90	265	229	198
55 MORA	47252	3655	6660	4205	12546	10646	9540	77	141	89	266	225	202
56 GÄVLE/SANDVIKEN	176984	12457	25087	17014	48819	40951	32656	70	142	96	276	231	185
57 BOLLNÄS/SÜDERHAMN	72208	5397	10340	6573	19418	16453	14027	75	143	91	269	228	194
58 HUDIKSVALL/LJUSDAL	70688	5302	10022	6321	18720	15940	14383	75	142	89	265	225	203
59 SUNDSVALL	125108	9194	18480	12074	35170	29267	20923	73	148	97	281	234	167
60 HÄRNÖSAND/KRAMFORS	53057	3978	7257	4360	13686	12167	11609	75	137	82	258	229	219
61 SOLLEFTER	25515	1847	3279	2126	6293	6227	5743	72	129	83	247	244	225
62 ÖRNSKÖLDSEVIK	59918	4869	8907	5491	15803	14113	10735	81	149	92	264	236	179
63 ÖSTERSUND	134731	10399	18703	12595	36139	30294	26601	77	139	93	268	225	197
64 UMEÅ	117938	10796	17603	11891	36507	24618	16523	92	149	101	310	209	140
65 SKELLEFTER	84053	7144	12723	7740	22581	19706	14159	85	151	92	269	234	168
66 LYCKSELE	43190	3578	5937	3941	10726	10485	8523	83	137	91	248	243	197
67 PITEÅ	60514	5038	9700	5548	17096	13630	9502	83	160	92	283	225	157
68 LULÄR/BODEN	102865	8569	15542	10987	31555	22572	13640	83	151	107	307	219	133
69 HÄPARANDA/KALIX	40649	3304	6196	3765	10536	9432	7416	81	152	93	259	232	182
70 KIRUNA/GÄLLIVARE	59656	4792	9127	6656	17106	14319	7656	80	153	112	287	240	128

Tabell 5.2 Folkmängd efter kön och ålder (i femårsklasser) i A-regioner 31 december 1984 enligt indelningen 1 januari 1985

Population by sex and age (in five-year groups) by A-regions (aggregate of communes) Dec. 31, 1984 according to the administrative subdivision Jan. 1, 1985

A-REGION	KÖN	SAMT-LIGA	DÅRAV EFTER ÅLDER									
			-4	5-9	10-14	15-19	20-24	25-29	30-34	35-39	40-44	45-49
01 STOCKHOLM/SÖDERTÄLJE	M	735162	45069	43628	48961	49767	55912	60798	60186	67003	59421	43440
	KV	785227	42778	41632	46644	48644	59363	59742	58230	66681	56623	41888
	SA	1520389	87847	85260	95605	98411	115275	120540	118416	133684	116044	85328
02 NORRTÄLJE	M	21159	1261	1220	1403	1603	1454	1197	1355	1737	1640	1202
	KV	20942	1178	1179	1410	1595	1168	1162	1278	1626	1424	1135
	SA	42101	2439	2399	2813	3198	2622	2359	2633	3363	3064	2337
03 ENKÖPING	M	23534	1431	1619	2159	2070	1582	1356	1539	2236	2064	1427
	KV	23054	1307	1570	1976	1952	1382	1309	1601	2295	1816	1311
	SA	46588	2738	3189	4135	4022	2964	2665	3140	4531	3880	2738
04 UPPSALA	M	84944	5617	5623	5962	5875	6289	7501	7515	8057	6373	4392
	KV	88833	5603	5338	5766	5795	6793	7480	7202	7920	6029	4384
	SA	173777	11220	10961	11728	11670	13082	14981	14717	15977	12402	8776
05 NYKÖPING	M	39030	2219	2522	2934	3205	2566	2361	2649	3297	3084	2354
	KV	39032	2161	2356	2844	2949	2289	2239	2580	3246	2853	2251
	SA	78062	4380	4878	5778	6154	4855	4600	5229	6543	5937	4605
06 KATRINEHOLM	M	29234	1709	1813	2130	2173	1999	1882	2000	2289	1977	1562
	KV	29840	1563	1725	2010	2101	1842	1728	1925	2191	1819	1505
	SA	59074	3272	3538	4140	4274	3841	3610	3925	4480	3796	3067
07 ESKILSTUNA	M	56348	3231	3403	4043	4536	4017	3734	3867	4608	4189	3259
	KV	57031	3008	3212	3771	4341	3654	3450	3648	4611	3880	3055
	SA	113379	6239	6615	7814	8877	7671	7184	7515	9219	8069	6314
08 MJÖLBY/MOTALA	M	43012	2482	2732	3180	3424	2801	2740	2929	3465	2952	2341
	KV	43419	2358	2667	3061	3173	2422	2458	2878	3125	2857	2241
	SA	86431	4840	5399	6241	6597	5223	5198	5807	6590	5809	4582
09 LINKÖPING	M	68742	4108	4206	4931	4979	5359	5411	4959	5485	4745	3833
	KV	69935	3769	4053	4495	4837	4990	4817	4791	5328	4672	3849
	SA	138677	7877	8259	9426	9816	10349	10228	9750	10813	9417	7682
10 NORRKÖPING	M	80417	4714	5023	5699	6070	5636	5258	5637	6601	5918	4453
	KV	82989	4356	4862	5545	5833	5291	5065	5406	6501	5395	4346
	SA	163406	9070	9885	11244	11903	10927	10323	11043	13102	11313	8799
11 JÖNKÖPING	M	66032	4109	4450	5100	5199	4532	4214	4373	5241	4691	3634
	KV	68698	3976	4212	4700	5029	4283	4100	4331	5258	4528	3750
	SA	134730	8085	8662	9800	10228	8815	8314	8704	10499	9219	7384
12 TRANÅS	M	14496	816	862	1046	1133	978	866	893	1088	911	746
	KV	14902	780	907	980	1095	845	812	843	999	878	787
	SA	29398	1596	1769	2026	2228	1823	1678	1736	2087	1789	1533
13 EKSJÖ/NÅSSJÖ/VETLANDA	M	44386	2488	2803	3240	3375	2950	2746	2935	3298	2756	2284
	KV	44392	2351	2666	3022	3130	2921	2423	2802	3033	2659	2245
	SA	88778	4839	5469	6262	6505	5471	5169	5737	6331	5415	4529
14 VÄRNAMO	M	34380	2230	2293	2603	2839	2490	2427	2388	2625	2266	1891
	KV	33577	2079	2152	2491	2609	2355	2103	2244	2488	2130	1888
	SA	67957	4309	4445	5094	5448	4845	4530	4632	5113	4396	3779
15 LJUNGBY	M	19589	1131	1305	1432	1584	1335	1197	1275	1469	1301	1091
	KV	19094	1047	1232	1330	1175	1108	1220	1220	1370	1183	1037
	SA	38683	2178	2537	2762	2987	2510	2305	2495	2839	2484	2128
16 VÄXJÖ	M	68061	4120	4511	4918	5158	4479	4433	4768	5487	4604	3685
	KV	67521	3886	4241	4677	4676	4281	4154	4596	5067	4282	3613
	SA	135582	8006	8752	9595	9834	8760	8587	9364	10554	8886	7298

50-54	55-59	60-64	65-69	70-74	75-79	80-84	85-89	90-94	95-	-6	7-17	18-24	25-44	45-64	65-
36974	37077	40358	31046	25601	16979	8622	3282	875	163	62348	103768	77221	247408	157849	86568
37697	40250	46009	38789	37001	30095	19374	9616	3388	783	59163	99342	80556	241276	165844	139046
74671	77327	86367	69835	62602	47074	27996	12898	4263	946	121511	203110	157777	488684	323693	225614
1057	1122	1289	1130	1006	758	468	202	50	5	1747	3071	2123	5929	4670	3619
1010	1116	1301	1177	1151	927	650	327	105	23	1645	3087	1798	5490	4562	4360
2067	2238	2590	2307	2157	1685	1118	529	155	28	3392	6158	3921	11419	9232	7979
1152	1061	1063	908	810	553	315	136	47	6	2060	4378	2423	7195	4703	2775
1060	995	1153	980	815	712	453	274	85	8	1867	4184	2136	7021	4519	3327
2212	2056	2216	1888	1625	1265	768	410	132	14	3927	8562	4559	14216	9222	6102
3695	3792	3853	3314	2949	2153	1257	543	153	31	7798	12860	8708	29446	15732	10400
3908	3960	4281	3939	3590	3097	2144	1106	412	86	7700	12414	9181	28631	16533	14374
7603	7752	8134	7253	6539	5250	3401	1649	565	117	15498	25274	17889	58077	32265	24774
2130	2077	2156	1819	1680	1080	608	212	59	18	3214	6348	3884	11391	8717	5476
2061	2030	2290	2039	1798	1443	961	470	140	32	3102	6019	3478	10918	8632	6883
4191	4107	4446	3858	3478	2523	1569	682	199	50	6316	12367	7362	22309	17349	12359
1506	1549	1773	1540	1418	1027	572	245	61	9	2394	4565	2865	8148	6390	4872
1527	1678	1946	1654	1699	1412	928	410	144	33	2230	4264	2747	7663	6656	6280
3033	3227	3719	3194	3117	2439	1500	655	205	42	4624	8829	5612	15811	13046	11152
2868	2960	3278	2772	2392	1732	949	393	95	22	4544	8793	5893	16398	12365	8355
2948	3107	3542	3089	2857	2266	1582	728	244	38	4271	8279	5436	15589	12652	10804
5816	6067	6820	5861	5249	3998	2531	1121	339	60	8815	17072	11329	31987	25017	19159
2019	2235	2592	2213	2047	1507	883	345	102	23	3522	6879	4218	12086	9187	7120
2212	2270	2736	2398	2391	1954	1319	655	206	38	3367	6616	3698	11318	9459	8961
4231	4505	5328	4611	4438	3461	2202	1000	308	61	6889	13495	7916	23404	18646	16081
3490	3642	3848	3343	2784	2015	1063	427	97	17	5731	10401	7451	20600	14813	9746
3601	3848	4224	3630	3462	2706	1778	780	258	47	5358	9709	7077	19608	15522	12661
7091	7490	8072	6973	6246	4721	2841	1207	355	64	11089	20110	14528	40208	30335	22407
4137	4364	4819	3959	3483	2518	1431	534	144	19	6622	12277	8243	23414	17773	12088
4160	4599	5137	4496	4356	3666	2424	1122	348	81	6221	11870	7796	22367	18242	16493
8297	8963	9956	8455	7839	6184	3855	1656	492	100	12843	24147	16039	45781	36015	28581
3445	3372	3757	3278	2915	2074	1081	438	109	20	5808	10910	6672	18519	14208	9915
3602	3725	4124	3717	3586	2801	1797	860	266	53	5596	10245	6359	18217	15201	13080
7047	7097	7881	6995	6501	4875	2878	1298	375	73	11404	21155	13031	36736	29409	22995
733	806	907	854	735	592	341	145	36	8	1150	2254	1431	3758	3192	2711
752	827	1012	863	882	742	523	250	96	29	1118	2212	1277	3532	3378	3385
1485	1633	1919	1717	1617	1334	864	395	132	37	2268	4466	2708	7290	6570	6096
2214	2415	2870	2489	2307	1653	978	420	136	29	3572	6973	4311	11735	9783	8012
2311	2660	2976	2572	2424	2010	1517	771	244	55	3371	6529	3790	10917	10192	9593
4525	5075	5846	5061	4731	3663	2495	1191	380	84	6943	13502	8101	22652	19975	17605
1723	1757	1950	1600	1485	993	500	245	61	14	3137	5660	3658	9706	7321	4898
1746	1835	1816	1642	1509	1236	727	367	126	34	2889	5383	3414	8965	7285	5641
3469	3592	3766	3242	2994	2229	1227	612	187	48	6026	11043	7072	18671	14606	10539
1038	1027	1146	1033	931	679	373	187	48	7	1624	3188	1975	5242	4302	3258
999	1055	1111	981	973	789	631	323	105	22	1505	2963	1719	4881	4202	3824
2037	2082	2257	2014	1904	1468	1004	510	153	29	3129	6151	3694	10123	8504	7082
3444	3616	3815	3288	3082	2376	1416	624	202	35	5853	10738	6595	19292	14560	11023
3586	3692	3848	3296	3346	2806	2022	1031	351	70	5523	10076	6162	18099	14739	12922
7030	7308	7663	6584	6428	5182	3438	1655	553	105	11376	20814	12757	37391	29299	23945

Tabell 5.2 (forts) Folkmängd efter kön och ålder (i femårsklasser) i A-regioner 31 december 1984 enligt indelningen 1 januari 1985

A-REGION	KÖN	SAMT-LIGA	ÖKRAV EFTER ÅLDER									
			-4	5-9	10-14	15-19	20-24	25-29	30-34	35-39	40-44	45-49
17 VÄSTERVIK	M	19936	1154	1190	1395	1527	1344	1206	1286	1557	1324	1147
	KV	20459	1030	1124	1354	1375	1198	1222	1303	1417	1328	1074
	SA	40395	2184	2314	2749	2902	2542	2428	2589	2974	2652	2221
18 HULTSFRED/VIMMERBY	M	16680	913	1018	1111	1269	1126	1043	1010	1237	1085	887
	KV	16277	786	896	1076	1192	997	911	934	1126	955	899
	SA	32957	1699	1914	2187	2461	2123	1954	1944	2363	2040	1786
19 OSKARSHAMN	M	24242	1334	1495	1738	1913	1596	1409	1691	1831	1747	1414
	KV	24186	1284	1442	1689	1762	1404	1404	1469	1775	1576	1308
	SA	48428	2618	2937	3427	3675	3000	2813	3160	3606	3323	2722
20 KALMAR/NYBRO	M	58536	3427	3555	4015	4294	3827	3660	4072	4610	3867	3259
	KV	59064	3185	3297	3778	4037	3565	3537	3707	4328	3749	3199
	SA	117600	6612	6852	7793	8331	7392	7197	7779	8938	7616	6458
21 VISBY	M	28085	1793	1769	1977	2116	2005	2031	2077	2286	1887	1436
	KV	28118	1694	1653	1933	1996	1930	1826	1949	2105	1755	1432
	SA	56203	3487	3422	3910	4112	3935	3857	4026	4391	3642	2868
22 KARLSKRONA	M	44337	2560	2859	3088	3402	3059	2653	2914	3421	3148	2537
	KV	45007	2459	2766	2973	3041	2535	2522	2904	3246	2933	2462
	SA	89344	5019	5625	6061	6443	5594	5175	5818	6667	6081	4999
23 KARLSHAMN	M	31322	1746	1897	2112	2490	2272	1862	2025	2324	2277	1996
	KV	30986	1561	1752	2169	2369	1952	1743	1896	2277	2188	1901
	SA	62308	3307	3649	4281	4859	4224	3605	3921	4601	4465	3897
24 KRISTIANSTAD	M	47872	2869	3168	3466	3689	3243	2965	3281	3815	3358	2764
	KV	48834	2762	2973	3312	3465	3133	3027	3099	3686	3178	2661
	SA	96706	5631	6141	6778	7154	6376	5992	6380	7501	6536	5425
25 HÄSLEHOLM	M	34823	2011	2169	2523	2853	2436	2163	2191	2616	2426	1949
	KV	34668	1825	2174	2412	2593	2118	1879	2114	2431	2341	1900
	SA	69491	3836	4343	4935	5446	4554	4042	4305	5047	4767	3849
26 ÄNGELHOLM	M	26009	1497	1752	1881	1893	1617	1556	1652	2042	1771	1434
	KV	26818	1514	1650	1751	1839	1572	1534	1652	1967	1651	1364
	SA	52827	3011	3402	3632	3732	3189	3090	3304	4009	3422	2798
27 HELSINGBORG/LANDSKRONA	M	106060	5634	6684	7501	7930	7201	6800	7259	8588	7925	6014
	KV	112049	5607	6456	7138	7677	6843	6627	7348	8287	7446	5919
	SA	218109	11241	13140	14639	15607	14044	13427	14607	16875	15371	11933
28 MALMÖ/LUND/TRELLEBORG	M	220565	12841	13425	14715	15645	15792	16185	16707	18432	16892	13441
	KV	234812	12115	12841	14141	14970	15854	15741	16650	18360	16582	13131
	SA	455377	24956	26266	28856	30615	31646	31926	33357	36792	33474	26572
29 YSTAD/SIMRISHAMN	M	41927	2271	2580	2740	2991	2551	2367	2755	3225	2800	2300
	KV	42337	2209	2477	2613	2785	2244	2285	2612	2946	2541	2240
	SA	84264	4480	5057	5353	5776	4795	4652	5367	6171	5341	4540
30 ESLÖV	M	25526	1525	1700	1912	1886	1634	1514	1831	2030	1733	1405
	KV	25170	1464	1618	1743	1682	1546	1504	1661	1869	1603	1279
	SA	50696	2989	3318	3655	3568	3180	3018	3492	3899	3336	2684
31 HALMSTAD	M	54082	3184	3491	3873	3997	3691	3463	3758	4250	3707	3037
	KV	55214	3065	3283	3758	3763	3413	3355	3528	4032	3570	3041
	SA	109296	6249	6774	7631	7760	7104	6818	7286	8282	7277	6078
32 FALKENBERG/VARBERG	M	40687	2524	2688	3025	3016	2659	2733	2832	3289	2666	2163
	KV	40664	2363	2690	2831	2845	2602	2623	2723	3007	2432	2108
	SA	81351	4887	5378	5856	5861	5261	5356	5555	6296	5098	4271

50-54	55-59	60-64	65-69	70-74	75-79	80-84	85-89	90-94	95-	-6	7-17	18-24	25-44	45-64	65-
1007	1061	1200	1094	1025	753	453	159	51	3	1627	2967	2016	5373	4415	3536
1052	1167	1274	1212	1229	1018	667	307	93	15	1465	2844	1772	5270	4567	4541
2059	2228	2474	2306	2254	1771	1120	466	144	18	3092	5811	3788	10643	8982	8079
890	986	1023	958	881	689	384	125	41	4	1322	2436	1679	4375	3786	3082
917	940	1038	959	955	842	518	249	77	10	1146	2332	1469	3926	3794	3610
1807	1926	2061	1917	1836	1531	902	374	118	14	2468	4768	3148	8301	7580	6692
1268	1257	1407	1311	1204	830	527	200	60	10	1926	3777	2373	6678	5346	4142
1233	1229	1482	1376	1301	1160	782	363	127	20	1829	3596	2156	6224	5252	5129
2501	2486	2889	2687	2505	1990	1309	563	187	30	3755	7373	4529	12902	10598	9271
2941	3217	3482	3186	2990	2183	1247	524	149	31	4784	8681	5653	16209	12899	10310
3070	3284	3706	3285	3289	2804	1913	952	315	64	4499	8065	5298	15321	13259	12622
6011	6501	7188	6471	6279	4987	3160	1476	464	95	9283	16746	10951	31530	26158	22932
1353	1444	1492	1373	1283	935	535	206	77	10	2441	4293	2926	8281	5725	4419
1398	1438	1532	1488	1446	1194	781	422	122	24	2360	4106	2740	7635	5800	5477
2751	2882	3024	2861	2729	2129	1316	628	199	34	4801	8399	5666	15916	11525	9896
2303	2345	2610	2297	2193	1571	903	361	99	14	3619	6859	4490	12136	9795	7438
2307	2438	2746	2598	2571	2074	1388	739	259	46	3538	6451	3785	11605	9953	9675
4610	4783	5356	4895	4764	3645	2291	1100	358	60	7157	13310	8275	23741	19748	17113
1942	1820	1730	1489	1402	1035	587	263	46	7	2414	4801	3302	8488	7488	4829
1687	1711	1821	1535	1622	1274	931	423	150	24	2212	4646	2945	8104	7120	5959
3629	3531	3551	3024	3024	2309	1518	686	196	31	4626	9447	6247	16592	14608	10788
2443	2584	2724	2329	2257	1563	849	396	94	15	4103	7609	4723	13419	10515	7503
2453	2625	2917	2571	2537	2049	1382	716	223	65	3892	7218	4535	12990	10656	9543
4896	5209	5641	4900	4794	3612	2231	1112	317	80	7995	14827	9258	26409	21171	17046
1777	1892	2120	1773	1595	1229	683	283	119	15	2853	5534	3605	9396	7738	5697
1814	1938	2033	1918	1820	1544	1029	538	202	45	2643	5302	3177	8765	7685	7096
3591	3830	4153	3691	3415	2773	1712	821	321	60	5496	10836	6782	18161	15423	12793
1292	1426	1573	1547	1261	998	546	203	54	14	2179	4050	2411	7021	5725	4623
1415	1459	1699	1628	1550	1196	752	446	145	34	2162	3850	2314	6804	5937	5751
2707	2885	3272	3175	2811	2194	1298	649	199	48	4341	7900	4725	13825	11662	10374
5742	5834	6420	5460	4829	3404	1825	767	198	45	8195	16234	10521	30572	24010	16528
5853	6343	6996	6315	6087	5186	3517	1656	604	144	8058	15585	10078	29708	25111	23509
11595	12177	13416	11775	10916	8590	5342	2423	802	189	16253	31819	20599	60280	49121	40037
12025	12185	12426	9971	8775	6226	3176	1279	329	98	18052	32003	22363	68216	50077	29854
12312	12913	13969	12232	11818	9964	6616	3233	1115	255	17114	30587	22220	67333	52325	45233
24337	25098	26395	22203	20593	16190	9792	4512	1444	353	35166	62590	44583	135549	102402	75087
2232	2445	2650	2391	2250	1709	1055	467	125	23	3292	6045	3796	11147	9627	8020
2205	2588	2685	2576	2549	2125	1485	821	282	69	3158	5784	3386	10384	9718	9907
4437	5033	5335	4967	4799	3834	2540	1288	407	92	6450	11829	7182	21531	19345	17927
1236	1385	1422	1258	1250	897	553	256	84	15	2185	4063	2409	7108	5448	4313
1294	1333	1462	1293	1265	1170	782	398	173	31	2090	3712	2251	6637	5368	5112
2530	2718	2884	2551	2515	2067	1335	654	257	46	4275	7775	4660	13745	10816	9425
2737	2960	3269	2784	2481	1821	1019	427	109	24	4526	8339	5371	15178	12003	8665
2839	3077	3326	3017	2855	2435	1671	844	274	68	4371	7936	4975	14485	12283	11164
5576	6037	6595	5801	5336	4256	2690	1271	383	92	8897	16275	10346	29663	24286	19829
2046	2054	2319	2153	1902	1350	788	361	102	17	3548	6509	3855	11520	8582	6673
2061	2092	2376	2150	2034	1729	1137	613	208	40	3464	6114	3753	10785	8637	7911
4107	4146	4695	4303	3936	3079	1925	974	310	57	7012	12623	7608	22305	17219	14584

Tabell 5.2 (forts) Folkmängd efter kön och ålder (i femårsklasser) i A-regioner 31 december 1984 enligt indelningen 1 januari 1985

A-REGION	KÖN	SAMT-LIGA	DRÄV EFTER ÅLDER									
			-4	5-9	10-14	15-19	20-24	25-29	30-34	35-39	40-44	45-49
33 GÖTEBORG	M	363852	21694	21430	24624	26421	26602	28213	27731	31506	27136	21164
	KV	375832	20683	20545	23678	25232	26814	27573	27211	30079	25108	20181
	SA	739684	42377	41975	48302	51653	53416	55786	54942	61585	52244	41345
34 UDDEVALLA	M	61479	3506	3780	4188	4445	3978	3858	4189	4613	4056	3340
	KV	60954	3265	3542	3946	4185	3645	3674	3878	4318	3635	3189
	SA	122433	6771	7322	8134	8630	7623	7532	8067	8931	7691	6529
35 TROLLHÄTTAN/VÄXNERSBORG	M	56649	3375	3500	3934	4334	4094	3804	3979	4525	3848	3163
	KV	56115	3231	3332	3803	4067	3732	3476	3773	4181	3628	3076
	SA	112764	6606	6832	7737	8401	7826	7280	7752	8706	7476	6239
36 BORÅS	M	91865	5337	5619	6529	7056	6257	5954	6366	7231	6272	5194
	KV	94618	5034	5260	6126	6677	5791	5613	6040	7053	5824	5118
	SA	186483	10371	10879	12655	13733	12048	11567	12406	14284	12096	10312
37 LIDKÖPING/SKARA	M	44303	2690	2833	3079	3374	2973	2907	2973	3457	2931	2371
	KV	44739	2547	2685	3096	3265	2779	2727	2874	3232	2748	2311
	SA	89042	5237	5518	6175	6639	5752	5634	5847	6689	5679	4682
38 FALKÖPING	M	22242	1255	1327	1555	1673	1553	1405	1447	1607	1437	1222
	KV	22371	1226	1211	1435	1562	1377	1353	1350	1496	1350	1243
	SA	44613	2481	2538	2990	3235	2930	2758	2797	3103	2787	2465
39 SKÖVDE	M	37109	2389	2320	2712	2921	2623	2491	2679	3061	2529	2029
	KV	37325	2169	2235	2646	2835	2470	2410	2563	2807	2560	1967
	SA	74434	4558	4555	5358	5756	5093	4901	5242	5868	5089	3996
40 MARIESTAD	M	20528	1209	1239	1444	1700	1484	1293	1317	1558	1428	1134
	KV	20368	1122	1221	1381	1555	1326	1208	1229	1490	1319	1124
	SA	40896	2331	2460	2825	3255	2810	2501	2546	3048	2747	2258
41 KRISTINEHAMN	M	22735	1213	1315	1498	1688	1432	1410	1530	1807	1490	1188
	KV	22942	1178	1151	1425	1528	1310	1280	1448	1570	1455	1220
	SA	45677	2391	2466	2923	3216	2742	2690	2978	3377	2945	2408
42 KARLSTAD	M	84288	4757	4995	5718	6141	5595	5436	5876	6640	5808	4837
	KV	86164	4515	4593	5453	5952	5358	5299	5525	6334	5653	4919
	SA	170452	9272	9588	11171	12093	10953	10735	11401	12974	11461	9756
43 SÄFFLE/ÅMÅL	M	24564	1251	1387	1687	1790	1559	1460	1495	1832	1595	1305
	KV	24400	1203	1322	1536	1710	1367	1320	1435	1646	1437	1298
	SA	48964	2454	2709	3223	3500	2926	2780	2930	3478	3032	2603
44 ARVIKA	M	22769	1158	1297	1475	1625	1434	1394	1538	1692	1343	1177
	KV	23207	1205	1147	1372	1543	1342	1287	1421	1495	1306	1197
	SA	45976	2363	2444	2847	3168	2776	2681	2959	3187	2649	2374
45 ÖREBRO	M	83973	4900	5140	5910	6200	5835	5450	5974	6915	6130	4513
	KV	88076	4695	4950	5737	5837	5714	5537	5869	6921	5895	4310
	SA	172049	9595	10090	11647	12037	11549	10987	11843	13836	12025	8823
46 KARLSKOGA	M	23531	1154	1282	1614	1858	1660	1432	1513	1788	1755	1378
	KV	23653	1132	1208	1551	1756	1436	1342	1432	1739	1723	1274
	SA	47184	2286	2490	3165	3614	3096	2774	2945	3527	3478	2652
47 LINDESBERG	M	25885	1460	1507	1797	1922	1622	1544	1697	2033	1893	1415
	KV	25843	1266	1497	1826	1812	1379	1435	1661	1874	1671	1343
	SA	51728	2726	3004	3623	3734	3001	2979	3358	3907	3564	2758
48 VÄSTERÅS	M	73089	3986	4320	5280	6085	5737	5328	5219	6155	5509	4584
	KV	73017	3707	4227	5121	5549	5000	4543	4897	6027	5407	4384
	SA	146106	7693	8547	10401	11634	10737	9871	10116	12182	10916	8968

50-54	55-59	60-64	65-69	70-74	75-79	80-84	85-89	90-94	95-	-6	7-17	18-24	25-44	45-64	65-
18986	19041	20878	16304	14328	9689	5206	2215	588	96	30066	52896	37809	114586	80069	48426
18831	19567	22101	19132	18100	14628	9585	4817	1610	357	28738	50796	37418	109971	80680	68229
37817	38608	42979	35436	32428	24317	14791	7032	2198	453	58804	103692	75227	224557	160749	116655
3296	3520	3809	3318	3100	2357	1379	554	167	26	4959	9122	5816	16716	13965	10901
3282	3524	3846	3480	3310	2870	1981	986	322	76	4600	8611	5372	15505	13841	13025
6578	7044	7655	6798	6410	5227	3360	1540	489	102	9559	17733	11188	32221	27806	23926
2995	3192	3335	2870	2433	1708	1039	391	116	14	4682	8627	5928	16156	12685	8571
2993	3053	3368	2885	2750	2258	1493	726	253	37	4576	8110	5479	15058	12490	10402
5988	6245	6703	5755	5183	3966	2532	1117	369	51	9258	16737	11407	31214	25175	18973
4667	5089	5447	4569	4360	3165	1806	724	198	25	7488	14170	9140	25823	20397	14847
5065	5184	5810	5394	5275	4338	2941	1497	492	86	7036	13264	8588	24530	21177	20023
9732	10273	11257	9963	9635	7503	4747	2221	690	111	14524	27434	17728	50353	41574	34870
2183	2296	2564	2376	2209	1605	979	373	110	20	3798	6865	4286	12268	9414	7672
2248	2263	2710	2482	2482	1932	1395	696	213	54	3572	6714	4086	11581	9532	9254
4431	4559	5274	4858	4691	3537	2374	1069	323	74	7370	13579	8372	23849	18946	16926
1194	1238	1360	1189	1053	871	541	235	71	9	1752	3369	2242	5896	5014	3969
1217	1268	1389	1293	1181	1050	808	393	142	27	1694	3104	2013	5549	5117	4894
2411	2506	2749	2482	2234	1921	1349	628	213	36	3446	6473	4255	11445	10131	8863
1856	1895	1965	1857	1595	1185	631	265	94	12	3285	5865	3815	10760	7745	5639
1894	1956	2186	1893	1799	1384	963	432	135	21	3011	5627	3717	10340	8003	6627
3750	3851	4151	3750	3394	2569	1594	697	229	33	6296	11492	7532	21100	15748	12266
1043	1087	1262	1035	939	704	409	185	52	6	1683	3172	2221	5596	4526	3330
1081	1164	1228	1077	967	857	610	290	98	21	1590	3047	1968	5246	4597	3920
2124	2251	2490	2112	1906	1561	1019	475	150	27	3273	6219	4189	10842	9123	7250
1265	1314	1560	1311	1156	851	460	196	43	8	1732	3247	2167	6237	5327	4025
1281	1348	1614	1433	1365	1179	705	317	108	27	1616	3026	1950	5753	5463	5134
2546	2662	3174	2744	2521	2030	1165	513	151	35	3348	6273	4117	11990	10790	9159
4693	4950	5380	4402	3928	2730	1560	667	151	24	6641	12380	8185	23760	19860	13462
4821	5085	5534	4680	4600	3858	2477	1134	322	52	6227	11847	7797	22811	20359	17123
9514	10035	10914	9082	8528	6588	4037	1801	473	76	12868	24227	15982	46571	40219	30585
1325	1521	1613	1421	1358	1021	593	267	73	11	1752	3609	2313	6382	5764	4744
1320	1410	1619	1430	1570	1254	928	417	146	32	1719	3325	2094	5838	5647	5777
2645	2931	3232	2851	2928	2275	1521	684	219	43	3471	6934	4407	12220	11411	10521
1301	1382	1583	1325	1272	930	528	242	62	11	1655	3242	2092	5967	5443	4370
1276	1429	1609	1482	1447	1214	845	424	150	16	1630	2978	2001	5509	5511	5578
2577	2811	3192	2807	2719	2144	1373	666	212	27	3285	6220	4093	11476	10954	9948
3937	4354	5210	4338	3791	2813	1707	649	176	31	6948	12645	8392	24469	18014	13505
4218	4804	5522	4828	4712	3975	2691	1339	435	87	6544	12219	8170	24222	18854	18067
8155	9158	10732	9166	8503	6788	4398	1988	611	118	13492	24864	16562	48691	36868	31572
1261	1299	1442	1374	1328	809	396	150	35	3	1642	3468	2458	6488	5380	4095
1222	1256	1681	1575	1445	970	584	236	73	18	1603	3298	2182	6236	5433	4901
2483	2555	3123	2949	2773	1779	980	386	108	21	3245	6766	4640	12724	10813	8996
1305	1359	1589	1480	1361	977	573	262	76	13	2011	3882	2415	7167	5668	4742
1267	1367	1707	1491	1525	1226	887	435	143	31	1842	3838	2100	6641	5684	5738
2572	2726	3296	2971	2886	2203	1460	697	219	44	3853	7720	4515	13808	11352	10480
3820	3908	3884	3293	2769	1818	925	359	97	13	5576	11519	8313	22211	16196	9274
3847	4021	4449	3671	3161	2446	1572	672	260	56	5308	10956	7340	20874	16701	11838
7667	7929	8333	6964	5930	4264	2497	1031	357	69	10884	22475	15653	43085	32897	21112

Tabell 5.2 (forts) Folkmängd efter kön och ålder (i femårsklasser) i A-regioner 31 december 1984 enligt indelningen 1 januari 1985

A-REGION	KÖN	SAMT- LIGA	ÅRÅV EFTER ÅLDER									
			-4	5-9	10-14	15-19	20-24	25-29	30-34	35-39	40-44	45-49
49 KÖPING	M	24876	1375	1496	1776	2021	1798	1622	1679	2024	1842	1512
	KV	24459	1236	1409	1696	1884	1545	1440	1554	1949	1667	1351
	SA	49335	2611	2905	3472	3905	3343	3062	3233	3973	3509	2863
50 FAGERSTA	M	13120	684	723	846	1032	868	833	842	1036	849	806
	KV	12916	674	678	757	947	761	705	798	902	830	723
	SA	26036	1358	1401	1603	1979	1629	1538	1640	1938	1679	1529
51 SALA	M	17261	1008	1085	1258	1287	1119	1123	1161	1399	1100	910
	KV	16953	1004	975	1138	1208	996	1026	1148	1200	1110	882
	SA	34214	2012	2060	2396	2495	2115	2149	2309	2599	2210	1792
52 BORLÅNGE/FALUN	M	75436	4644	4745	5181	5462	5043	4734	5399	6352	5259	4051
	KV	76511	4317	4434	4915	5158	4566	4716	5013	5943	4969	3995
	SA	151947	8961	9179	10096	10620	9609	9450	10412	12295	10228	8046
53 AVESTA/HEDEMORA	M	21098	1131	1245	1395	1558	1469	1389	1444	1684	1358	1168
	KV	21207	1145	1141	1359	1526	1264	1230	1282	1516	1273	1093
	SA	42305	2276	2386	2754	3084	2733	2619	2726	3200	2631	2261
54 LUDVIKA	M	21834	1235	1245	1445	1595	1454	1322	1466	1751	1546	1164
	KV	21775	1117	1196	1403	1447	1281	1266	1322	1526	1362	1125
	SA	43609	2352	2441	2848	3042	2735	2588	2788	3277	2908	2289
55 MORA	M	23788	1303	1368	1574	1731	1469	1522	1627	1936	1558	1202
	KV	23464	1271	1370	1477	1590	1367	1393	1500	1634	1376	1186
	SA	47252	2574	2738	3051	3321	2836	2915	3127	3570	2934	2388
56 GÄVLE/SANDVIKEN	M	88144	4533	4847	5905	6690	6036	5721	5993	7158	6365	5192
	KV	88840	4342	4694	5665	6275	5571	5259	5624	6794	5905	4940
	SA	176984	8875	9541	11570	12965	11607	10980	11617	13952	12270	10132
57 BOLLNÄS/SÜDERHAMN	M	35877	1975	2083	2435	2689	2334	2210	2467	2988	2408	1928
	KV	36331	1881	2022	2320	2390	2181	2119	2254	2734	2238	1895
	SA	72208	3856	4105	4755	5079	4515	4329	4721	5722	4646	3823
58 HUDIKSVALL/LJUSDAL	M	35294	1945	2018	2439	2417	2286	2183	2385	2875	2326	1774
	KV	35394	1858	1925	2395	2351	2011	1988	2178	2719	2066	1836
	SA	70688	3803	3943	4834	4768	4297	4171	4563	5594	4392	3610
59 SUNDSVALL	M	62549	3349	3662	4358	4860	4276	4165	4272	5121	4541	3757
	KV	62559	3108	3532	4153	4551	3899	3874	4034	4833	4330	3621
	SA	125108	6457	7194	8511	9411	8175	8039	8306	9954	8871	7378
60 HÄRNÖSAND/KRAMFORS	M	25992	1424	1511	1693	1907	1494	1470	1676	2144	1754	1456
	KV	27065	1356	1477	1630	1714	1389	1413	1639	1956	1634	1412
	SA	53057	2780	2988	3323	3621	2883	2883	3315	4100	3388	2868
61 SOLLEFTER	M	12807	686	747	759	824	753	811	871	898	716	651
	KV	12708	626	657	769	737	694	710	767	788	732	684
	SA	25515	1312	1404	1528	1561	1447	1521	1638	1686	1448	1335
62 ÖRNSKÖLDSVIK	M	30057	1778	1907	2077	2212	2008	1885	2091	2304	2017	1761
	KV	29861	1658	1791	1981	2181	1674	1607	1827	2158	1914	1630
	SA	59918	3436	3698	4058	4393	3682	3492	3918	4462	3931	3391
63 ÖSTERSUND	M	68020	3817	3950	4428	4852	4467	4382	4799	5185	4471	3527
	KV	66711	3536	3760	4264	4501	4122	4139	4297	4769	4097	3512
	SA	134731	7353	7710	8692	9353	8589	8521	9096	9954	8568	7039
64 UMEÅ	M	58479	3978	3901	4131	4259	4167	4674	4572	5173	4172	3156
	KV	59459	3788	3761	3973	4056	4276	4580	4528	4886	3922	3239
	SA	117938	7766	7662	8104	8315	8443	9254	9100	10059	8094	6395

50-54	55-59	60-64	65-69	70-74	75-79	80-84	85-89	90-94	95-	-6	7-17	18-24	25-44	45-64	65-
1265	1273	1458	1249	1110	757	421	152	39	7	1924	3899	2643	7167	5508	3735
1293	1377	1500	1312	1243	984	588	320	94	17	1770	3711	2289	6610	5521	4558
2558	2650	2958	2561	2353	1741	1009	472	133	24	3694	7610	4932	13777	11029	8293
686	730	850	698	755	517	237	106	19	3	961	1917	1275	3560	3072	2335
694	794	883	810	776	573	367	176	59	9	928	1739	1150	3235	3094	2770
1380	1524	1733	1508	1531	1090	604	282	78	12	1889	3656	2425	6795	6166	5105
885	951	1024	959	823	629	356	131	44	9	1438	2679	1640	4783	3770	2951
849	920	1065	977	853	689	547	262	88	16	1380	2433	1508	4484	3716	3432
1734	1871	2089	1936	1676	1318	903	393	132	25	2818	5112	3148	9267	7486	63E3
3834	3955	4641	4011	3442	2607	1359	560	134	23	6448	11353	7274	21744	16481	12136
3879	4169	4836	4331	4156	3478	2195	1025	345	71	6098	10587	6705	20641	16879	15601
7713	8124	9477	8342	7598	6085	3554	1585	479	94	12546	21940	13979	42385	33360	27737
1079	1152	1279	1261	1091	775	405	167	44	4	1626	3051	2121	5875	4678	3747
1112	1221	1409	1321	1273	1001	670	275	78	18	1573	2967	1895	5301	4835	4636
2191	2373	2688	2582	2364	1776	1075	442	122	22	3199	6018	4016	11176	9513	8383
1161	1223	1402	1306	1042	807	445	172	46	7	1721	3170	2083	6085	4950	3825
1161	1255	1506	1358	1280	1049	670	349	89	13	1574	3034	1836	5476	5047	4808
2322	2478	2908	2664	2322	1856	1115	521	135	20	3295	6204	3919	11561	9997	8633
1247	1276	1557	1469	1272	923	490	202	54	8	1821	3416	2208	6643	5282	4418
1275	1333	1570	1584	1285	1111	705	326	96	15	1834	3244	1997	5903	5364	5122
2522	2609	3127	3053	2557	2034	1195	528	150	23	3655	6660	4205	12546	10646	9540
4926	4967	5486	4526	4076	3101	1714	719	172	17	6353	12808	8850	25237	20571	14325
4638	5086	5716	5083	4907	4026	2616	1243	394	62	6104	12279	8164	23582	20380	18331
9564	10053	11202	9609	8983	7127	4330	1962	566	79	12457	25087	17014	48819	40951	32656
1879	2125	2216	1866	1772	1365	753	310	66	8	2740	5356	3420	10073	8148	6140
1960	2059	2391	2125	2037	1720	1186	615	170	34	2657	4984	3153	9345	8305	7887
3839	4184	4607	3991	3809	3085	1939	925	236	42	5397	10340	6573	19418	16453	14027
1855	1977	2254	2112	1890	1351	796	310	87	14	2713	5125	3267	9769	7860	6560
1836	1960	2448	2190	2029	1756	1139	544	140	25	2589	4897	3054	8951	8080	7823
3691	3937	4702	4302	3919	3107	1935	854	227	39	5302	10022	6321	18720	15940	14383
3536	3575	3803	3126	2639	1899	1086	424	93	7	4725	9480	6300	18099	14671	9274
3512	3597	3866	3208	3104	2669	1655	749	233	31	4469	9000	5774	17071	14596	11649
7048	7172	7669	6334	5743	4568	2741	1173	326	38	9194	18480	12074	35170	29267	20923
1433	1433	1617	1476	1467	1078	642	243	64	10	2014	3726	2289	7044	5939	4980
1412	1632	1772	1745	1808	1487	978	442	141	28	1964	3531	2071	6642	6228	6629
2845	3065	3389	3221	3275	2565	1620	685	205	38	3978	7257	4360	13686	12167	11609
717	761	966	785	787	556	343	129	39	8	979	1693	1097	3296	3095	2647
705	784	959	848	820	664	467	226	58	13	868	1586	1029	2997	3132	3096
1422	1545	1925	1633	1607	1220	810	355	97	21	1847	3279	2126	6293	6227	5743
1590	1823	1776	1578	1378	1051	530	227	57	7	2529	4516	2937	8297	6950	4828
1762	1879	1892	1632	1643	1367	792	352	103	18	2340	4391	2554	7506	7163	5907
3352	3702	3668	3210	3021	2418	1322	579	160	25	4869	8907	5491	15803	14113	10735
3417	3798	4428	3977	3646	2489	1480	667	202	38	5403	9565	6546	18837	15170	12499
3477	3730	4405	4024	3592	2916	2101	1059	342	68	4996	9138	6049	17302	15124	14102
6894	7528	8833	8001	7238	5405	3581	1726	544	106	10399	18703	12595	36139	30294	26601
2958	2936	3026	2592	2134	1454	770	318	94	14	5535	8966	5935	18591	12076	7376
2944	3104	3255	2747	2410	1963	1277	546	177	27	5261	8637	5956	17916	12542	9147
5902	6040	6281	5339	4544	3417	2047	864	271	41	10796	17603	11891	36507	24618	16523

Tabell 5.2 (forts) Folkmängd efter kön och ålder (i femårsklasser) i A-regioner 31 december 1984 enligt indelningen 1 januari 1985

A-REGION	KÖN	SAMT- LIGA	ÅRRAV EFTER ÅLDER									
			-4	5-9	10-14	15-19	20-24	25-29	30-34	35-39	40-44	45-49
65 SKELLEFTER	M	41902	2517	2752	3000	3094	2798	2798	3067	3241	2609	2430
	KV	42151	2499	2766	2696	3006	2479	2617	2635	2962	2652	2324
	SA	84053	5016	5518	5696	6100	5277	5415	5702	6203	5261	4754
66 LYCKSELE	M	22228	1288	1237	1353	1636	1468	1438	1413	1530	1269	1267
	KV	20962	1260	1235	1350	1417	1212	1269	1246	1296	1265	1181
	SA	43190	2548	2472	2703	3053	2680	2707	2659	2826	2534	2448
67 PITER	M	30535	1823	2095	2342	2329	2011	1954	2238	2580	2046	1711
	KV	29979	1709	1898	2209	2187	1683	1936	2060	2369	1913	1798
	SA	60514	3532	3993	4551	4516	3694	3890	4298	4949	3959	3509
68 LULEÅ/BODEN	M	51490	3143	3177	3678	4013	3933	3871	4161	4432	3841	3070
	KV	51375	3006	3064	3543	3849	3692	3598	3772	4351	3529	2969
	SA	102865	6149	6241	7221	7862	7625	7469	7933	8783	7370	6039
69 HAPARANDA/KALIX	M	20648	1158	1278	1456	1602	1382	1367	1467	1494	1308	1124
	KV	20001	1154	1250	1350	1488	1147	1194	1191	1370	1145	1087
	SA	40649	2312	2528	2806	3090	2529	2561	2658	2864	2453	2211
70 KIRUNA/GÄLLIVARE	M	31038	1782	1793	2108	2564	2433	2373	2301	2465	2042	2078
	KV	28618	1727	1608	2092	2343	2125	1993	2011	2025	1896	1955
	SA	59656	3509	3401	4200	4907	4558	4366	4312	4490	3938	4033
HELA RIKET	M	4120549	241928	251609	285494	303768	289936	288957	299523	341729	298062	234486
	KV	4222072	229573	239865	272660	288424	278335	276039	286410	327540	281400	227795
	SA	8342621	471501	491474	558154	592192	568271	564996	585933	669269	579462	462281

50-54	55-59	60-64	65-69	70-74	75-79	80-84	85-89	90-94	95-	-6	7-17	18-24	25-44	45-64	65-
2328	2444	2539	2207	1812	1264	691	247	58	6	3615	6518	4028	11715	9741	6285
2448	2545	2648	2450	2211	1592	1043	436	128	14	3529	6205	3712	10866	9965	7874
4776	4989	5187	4657	4023	2856	1734	683	186	20	7144	12723	7740	22581	19706	14159
1260	1325	1482	1418	1200	910	466	199	56	13	1790	3037	2155	5650	5334	4262
1236	1294	1440	1261	1149	880	597	266	91	17	1788	2900	1786	5076	5151	4261
2496	2619	2922	2679	2349	1790	1063	465	147	30	3578	5937	3941	10726	10485	8523
1657	1732	1682	1419	1305	925	455	179	44	8	2644	4946	3010	8818	6782	4335
1696	1668	1686	1498	1419	1087	739	306	95	23	2394	4754	2538	8278	6848	5167
3353	3400	3368	2917	2724	2012	1194	485	139	31	5038	9700	5548	17096	13630	9502
2815	2671	2644	2103	1745	1246	634	250	57	6	4349	7958	5637	16305	11200	6041
2858	2806	2739	2225	2055	1574	1079	474	150	42	4220	7584	5350	15250	11372	7599
5673	5477	5383	4328	3800	2820	1713	724	207	48	8569	15542	10987	31555	22572	13640
1146	1207	1284	1144	996	655	374	156	43	7	1652	3184	2040	5636	4761	3375
1096	1203	1285	1214	1091	859	546	248	67	16	1652	3012	1725	4900	4671	4041
2242	2410	2569	2358	2087	1514	920	404	110	23	3304	6196	3765	10536	9432	7416
2070	1824	1657	1218	1056	688	373	166	43	4	2451	4679	3550	9181	7629	3548
1722	1554	1459	1196	1204	903	517	212	66	10	2341	4448	3106	7925	6690	4108
3792	3378	3116	2414	2260	1591	890	378	109	14	4792	9127	6656	17106	14319	7656
213730	220370	239293	200922	177621	126162	69539	28423	7676	1321	339291	616383	417061	1228271	907879	611664
216518	228891	255671	224780	214802	176213	117120	57072	18993	3971	322562	587141	399154	1171389	928875	812951
430248	449261	494964	425702	392423	302375	186659	85495	26669	5292	661853	1203524	816215	2399660	1836754	1424615

Tabell 6.1 Folkmängd efter kön, ålder (i femårsklasser) och civilstånd i H-regioner 31 december 1984 enligt indelningen 1 januari 1985

Population by sex and age (in five-year groups) by H-regions Dec. 31, 1984 according to the administrative subdivision Jan. 1, 1985

ÅLDER	SAMTLIGA	DÄRAV EFTER KÖN		CIVILSTÅND OGIFTA		GIFTA		ÄNKLINGAR OCH ÄNKNOR		FRÄNSKILDA	
		MÄN	KVINNOR	M	KV	M	KV	M	KV	M	KV
1 STOCKHOLM											
- 4	87847	45069	42778	45069	42778						
5- 9	85260	43628	41632	43628	41632						
10-14	95605	48961	46644	48961	46644						
15-19	98411	49767	48644	49666	48152	101	476				16
20-24	115275	55912	59363	53496	52804	2236	5955	3	9	177	595
25-29	120540	60798	59742	47247	37821	11815	18644	8	55	1728	3222
30-34	118416	60186	58230	30997	22358	24703	29459	38	185	4448	6228
35-39	133684	67003	66681	21673	15192	36688	40002	129	508	8513	10979
40-44	116044	59421	56623	11933	7960	36818	35664	227	862	10443	12137
45-49	85328	43440	41888	5869	4281	28767	27016	305	1170	8499	9421
50-54	74671	36974	37697	4288	3179	25224	24608	534	2026	6928	7884
55-59	77327	37077	40250	3864	3208	26206	26076	929	3830	6078	7136
60-64	86367	40358	46009	3568	4025	29743	27757	1787	6998	5260	7229
65-69	69835	31046	38789	2333	3690	23084	20338	2235	9167	3394	5594
70-74	62602	25601	37001	1935	4363	18370	15077	2914	13057	2382	4504
75-79	47074	16979	30095	1207	4329	11475	8483	3018	14132	1279	3151
80-84	27996	8622	19374	623	3364	5077	3048	2441	11263	481	1699
85-89	12898	3282	9616	209	1832	1587	661	1341	6413	145	710
90-94	4263	875	3388	55	685	324	107	474	2341	22	255
95-	946	163	783	14	168	35	11	109	554	5	50
SUMMA	1520389	735162	785227	376635	348465	282253	283382	16492	72570	59782	80810
- 6	121511	62348	59163	62348	59163						
7-17	203110	103768	99342	103767	99309	1	32				1
18-24	157777	77221	80556	74705	73538	2336	6399	3	9	177	610
25-44	488684	247408	241276	111850	83331	110024	123769	402	1610	25132	32566
45-64	323693	157849	165844	17589	14693	109940	105457	3555	14024	26765	31670
65-	225614	86568	139046	6376	18431	59952	47725	12532	56927	7708	15963
3 STÖRRE STÄDER											
- 4	146187	74950	71237	74950	71237						
5- 9	156684	80165	76519	80165	76519						
10-14	178820	91496	87324	91496	87324						
15-19	191020	97824	93196	97781	92807	42	384			1	5
20-24	176163	90734	85429	87423	75562	3134	9246		20	177	601
25-29	169783	86733	83050	64937	47014	20163	32647	15	91	1618	3298
30-34	178588	90862	87726	41518	26236	44433	53998	63	306	4848	7186
35-39	207750	105412	102338	27971	16120	67147	72006	226	845	10068	13367
40-44	181345	92914	88431	14692	8098	65610	64853	371	1386	12241	14094
45-49	144535	73213	71322	8535	4795	53336	52835	577	2260	10765	11432
50-54	134089	66268	67821	7237	4142	49154	50543	934	3714	8943	9422
55-59	140177	68626	71551	7654	4520	51731	51989	1755	6954	7486	8088
60-64	152307	73556	78751	8168	5192	56053	53820	3071	12553	6264	7186
65-69	131347	62106	69241	6598	5155	46987	41050	4326	18011	4195	5025
70-74	121005	54874	66131	6198	6489	39507	31388	6167	24248	3002	4006
75-79	93924	39649	54275	4595	6645	26176	17625	7259	27464	1619	2541
80-84	58148	21980	36168	2533	5853	12297	6650	6444	22362	706	1303
85-89	26477	8917	17560	989	3286	3695	1509	4029	12221	204	544
90-94	8169	2366	5803	256	1171	660	213	1402	4239	48	180
95-	1570	391	1179	44	253	39	12	300	885	8	29
SUMMA	2598088	1283036	1315052	633740	548418	540164	540768	36939	137559	72193	88307
- 6	206201	105575	100626	105575	100626						
7-17	386680	198050	188630	198050	188608		22				
18-24	255993	131544	124449	128190	114215	3176	9608		20	178	606
25-44	737466	375921	361545	149118	97468	197353	223504	675	2628	28775	37945
45-64	571108	281663	289445	31594	18649	210274	209187	6337	25481	33458	36128
65-	440640	190283	250357	21213	28852	129361	98447	29927	109430	9782	13628

ÅLDER	SAMTLIGA	DÖRAV EFTER KÖN		CIVILSTAND OGIFTA		GIFTA		ÄNKLINGAR OCH ÄNKOR		FRÄNSKILDA	
		MÄN	KVINNOR	M	KV	M	KV	M	KV	M	KV
4 SÖDRA MELLANBYGDEN											
- 4	102108	52578	49530	52578	49530						
5- 9	110005	56431	53574	56431	53574						
10-14	126343	64654	61689	64654	61689						
15-19	135194	70133	65061	70100	64857	32	202	1			2
20-24	116126	61279	54847	59329	48446	1869	6061		7	81	333
25-29	110695	57294	53401	43377	29007	13147	22592	11	63	759	1739
30-34	119752	61669	58083	28563	16859	30339	37135	43	200	2724	3889
35-39	138890	72072	66818	19932	9539	46207	49274	137	602	5796	7403
40-44	120170	62210	57960	10627	4674	43983	44477	280	988	7320	7821
45-49	99505	50371	49134	6592	3077	37082	38191	397	1569	6300	6297
50-54	95290	47390	47900	6068	2731	35429	37205	678	2771	5215	5193
55-59	100874	49969	50905	6836	3018	37549	38444	1170	5344	4414	4099
60-64	113865	55813	58052	7759	3768	41821	40692	2228	9739	4005	3853
65-69	101780	49499	52281	6751	3781	36771	31821	3392	13879	2585	2800
70-74	96104	45392	50712	6439	4882	31898	24507	5125	19227	1930	2096
75-79	75062	33245	41817	4800	5275	21315	13718	6063	21426	1067	1398
80-84	47486	19016	28470	2882	4567	10178	5380	5524	17823	432	700
85-89	21910	7942	13968	1121	2588	3185	1206	3494	9873	142	301
90-94	6820	2172	4648	248	957	566	170	1326	3438	32	83
95-	1304	364	940	32	175	56	9	266	735	10	21
SUMMA	1839283	919493	919790	455119	372994	391427	391084	30135	107684	42812	48028
- 6	144543	74339	70204	74339	70204						
7-17	273671	140683	132988	140681	132981	1	7	1			
18-24	171562	90053	81509	88072	74911	1900	6256		7	81	335
25-44	489507	253245	236262	102499	60079	133676	153478	471	1853	16599	20852
45-64	409534	203543	205991	27255	12594	151881	154532	4473	19423	19934	19442
65-	350466	157630	192836	22273	22225	103969	76811	25190	86401	6198	7399
5 NORRA TXTBYGDEN											
- 4	38364	19651	18713	19651	18713						
5- 9	39952	20426	19526	20426	19526						
10-14	44496	22708	21788	22708	21788						
15-19	46517	23728	22789	23725	22729	3	58		1		1
20-24	42907	22029	20878	21433	18933	573	1832		2	23	111
25-29	43372	22249	21123	17718	13230	4237	7227	1	27	293	639
30-34	46329	23997	22332	12844	8575	10187	12280	15	79	951	1398
35-39	52394	26841	25553	8893	5482	15844	17152	41	215	2063	2704
40-44	43158	22283	20875	4560	2436	15073	15224	99	353	2551	2862
45-49	35270	17693	17577	2560	1457	12777	13196	135	577	2221	2347
50-54	33913	16725	17188	2191	1205	12387	12933	257	1037	1890	2013
55-59	35017	17147	17870	2343	1200	12763	13038	394	1952	1647	1680
60-64	37053	17959	19094	2489	1389	13404	12832	716	3420	1350	1453
65-69	32508	15637	16871	1922	1236	11723	9814	1121	4804	871	1017
70-74	29581	13696	15885	1760	1398	9639	7257	1642	6432	655	798
75-79	22514	9713	12801	1200	1476	6147	3951	1990	6898	376	476
80-84	13703	5286	8417	651	1219	2821	1460	1673	5488	141	250
85-89	5979	2113	3866	237	599	874	366	948	2784	54	117
90-94	1757	590	1167	72	211	168	46	338	889	12	21
95-	314	90	224	10	38	9	4	69	177	2	5
SUMMA	645098	320561	324537	167393	142840	128629	128670	9439	35135	15100	17892
- 6	53862	27641	26221	27641	26221						
7-17	96069	48980	47089	48980	47088						
18-24	62305	31921	30384	31322	28380	576	1889		3	23	112
25-44	185253	95370	89883	44015	29723	45341	51883	156	674	5858	7603
45-64	141253	69524	71729	9583	5251	51331	51999	1502	6986	7108	7493
65-	106356	47125	59231	5852	6177	31381	22898	7781	27472	2111	2684

Tabell 6.1 (forts) Folkmängd efter kön, ålder (i femårsklasser) och civilstånd i H-regioner 31 december 1984 enligt indelningen 1 januari 1985

ÅLDER	SAMTLIGA	ÖKRAV EFTER KÖN		CIVILSTÅND OGIFTA		GIFTA		ÄNKLINGAR OCH ÄNKNOR		FRÄNSKILDA	
		MÄN	KVINNOR	M	KV	M	KV	M	KV	M	KV
6 NORRA GLESBYGDEN											
- 4	29662	15145	14517	15145	14517						
5- 9	31332	16104	15228	16104	15228						
10-14	35732	18336	17396	18336	17396						
15-19	38782	20250	18532	20242	18481	7	51			1	
20-24	32738	17588	15150	17156	13635	418	1445		3	14	67
25-29	32894	17485	15409	14251	9483	3049	5508	1	23	184	395
30-34	34549	18371	16178	10403	6113	7269	9101	16	52	683	912
35-39	38174	20463	17711	7916	3784	11120	12001	34	164	1393	1762
40-44	33027	17206	15821	4520	1960	10814	11680	67	289	1805	1892
45-49	29726	15164	14562	3145	1335	10072	11051	117	573	1830	1603
50-54	30131	15362	14769	2989	1190	10503	11184	224	1010	1646	1385
55-59	32160	16325	15835	3337	1153	11184	11672	381	1857	1423	1153
60-64	35998	18303	17695	3781	1354	12537	12060	730	3266	1255	1015
65-69	32593	16359	16234	3028	1272	11371	9589	1090	4652	870	721
70-74	30110	14955	15155	2762	1395	9717	7058	1786	6167	690	535
75-79	23294	10661	12633	1925	1482	6347	4057	1986	6744	403	350
80-84	14743	6253	8490	1091	1228	3112	1573	1895	5482	155	207
85-89	6687	2675	4012	420	627	1014	374	1179	2935	62	76
90-94	2018	756	1262	109	210	216	42	422	992	9	18
95-	352	119	233	13	40	13	3	93	187		3
SUMMA	544702	277880	266822	146673	111883	108763	108449	10021	34396	12423	12094
- 6	41766	21270	20496	21270	20496						
7-17	77712	40003	37709	40003	37707		2				
18-24	48768	26150	22618	25710	21054	425	1494		3	15	67
25-44	138644	73525	65119	37090	21340	32252	38290	118	528	4065	4961
45-64	128015	65154	62861	13252	5032	44296	45967	1452	6706	6154	5156
65-	109797	51778	58019	9348	6254	31790	22696	8451	27159	2189	1910
8 GÖTEBORG											
- 4	42377	21694	20683	21694	20683						
5- 9	41975	21430	20545	21430	20545						
10-14	48302	24624	23678	24624	23678						
15-19	51653	26421	25232	26392	25088	28	141			1	3
20-24	53416	26602	26814	25403	23481	1121	3081		4	78	248
25-29	55786	28213	27573	20910	15907	6658	10275	3	31	642	1360
30-34	54942	27731	27211	12518	8367	13205	15960	23	104	1985	2780
35-39	61585	31506	30079	8276	4815	19506	20497	61	236	3663	4531
40-44	52244	27136	25108	4476	2506	18472	17574	105	356	4083	4672
45-49	41345	21164	20181	2747	1460	14765	14387	145	521	3507	3813
50-54	37817	18986	18831	2285	1231	13502	13328	251	921	2948	3351
55-59	38608	19041	19567	2154	1283	13763	13700	456	1675	2668	2909
60-64	42979	20878	22101	2367	1600	15423	14509	846	3215	2242	2777
65-69	35436	16304	19132	1622	1682	12078	11062	1160	4440	1444	1948
70-74	32428	14328	18100	1381	1887	10282	8241	1569	6308	1096	1664
75-79	24317	9689	14628	946	1931	6479	4647	1703	6996	561	1054
80-84	14791	5206	9585	534	1655	3005	1688	1433	5673	234	569
85-89	7032	2215	4817	213	911	947	377	971	3305	84	224
90-94	2198	588	1610	47	354	167	52	358	1139	16	65
95-	453	96	357	7	64	24	4	61	266	4	23
SUMMA	739684	363852	375832	180026	159128	149425	149523	9145	35190	25256	31991
- 6	58804	30066	28738	30066	28738						
7-17	103692	52896	50796	52896	50791		5				
18-24	75227	37809	37418	36581	33946	1149	3217		4	79	251
25-44	224557	114586	109971	46180	31595	57841	64306	192	727	10373	13343
45-64	160749	80069	80680	9553	5374	57453	55924	1698	6332	11365	12850
65-	116655	48426	68229	4750	8484	32982	26071	7255	28127	3439	5547

ÅLDER	SAMTLIGA	DRÄV EFTER KÖN		CIVILSTÄND OGIFTA		GIFTA		ÄNKLINGAR OCH ÄNKNOR		FRÄNSKILDA	
		MÄN	KVINNOR	M	KV	M	KV	M	KV	M	KV
9	MALMÖ										
- 4	24956	12841	12115	12841	12115						
5- 9	26266	13425	12841	13425	12841						
10-14	28856	14715	14141	14715	14141						
15-19	30615	15665	14970	15636	14895	8	74			1	1
20-24	31646	15792	15854	15109	13879	647	1809		4	36	162
25-29	31926	16185	15741	11730	8645	4040	6180	3	23	412	893
30-34	33357	16707	16650	7174	4811	8219	9895	12	40	1302	1904
35-39	36792	18432	18360	4561	2767	11695	12601	44	118	2132	2874
40-44	33474	16892	16582	2584	1639	11837	11628	76	277	2395	3038
45-49	26572	13441	13131	1466	993	9643	9334	79	400	2253	2404
50-54	24337	12025	12312	1162	781	8919	8870	176	636	1768	2025
55-59	25098	12185	12913	1209	807	9121	9072	283	1225	1572	1809
60-64	26395	12426	13969	1128	1048	9569	9041	456	2149	1273	1731
65-69	22203	9971	12232	852	1032	7642	6759	623	3157	854	1284
70-74	20593	8775	11818	784	1267	6436	5188	914	4292	641	1071
75-79	16190	6226	9964	582	1427	4204	2991	1066	4871	374	675
80-84	9792	3176	6616	275	1214	1897	1124	873	3919	131	359
85-89	4512	1279	3233	118	662	574	266	541	2147	46	158
90-94	1444	329	1115	25	257	101	34	196	774	7	50
95-	353	98	255	10	46	17	2	70	199	1	8
SUMMA	455377	220565	234812	105386	95267	94569	94868	5412	24231	15198	20446
- 6	35166	18052	17114	18052	17114						
7-17	62590	32003	30587	32003	30587						
18-24	44583	22363	22220	21671	20170	655	1883		4	37	163
25-44	135549	68216	67333	26049	17862	35791	40304	135	458	6241	8709
45-64	102402	50077	52325	4965	3629	37252	36317	994	4410	6866	7969
65-	75087	29854	45233	2646	5905	20871	16364	4283	19359	2054	3605

Tabell 7.1 Folkmängd efter kön, ålder (i femårsklasser) och civilstånd i riksområden 31 december 1984 enligt indelningen 1 januari 1985

Population by sex, age (in five-year groups) and marital status by county-block Dec. 31, 1984 according to the administrative subdivision Jan. 1, 1985

ÅLDER	SAMTLIGA	DÄRAV EFTER KÖN		CIVILSTÅND OGIFTA		GIFTA		XNKLINGAR OCH XNKOR		FRÄNSKILDA	
		MÄN	KVINNOR	M	KV	M	KV	M	KV	M	KV
01 STOCKHOLM											
- 4	90286	46330	43956	46330	43956						
5- 9	87659	44848	42811	44848	42811						
10-14	98418	50364	48054	50364	48054						
15-19	101609	51370	50239	51267	49743	103	480				16
20-24	117897	57366	60531	54905	53843	2278	6074	3	10	180	604
25-29	122899	61995	60904	48157	38480	12080	19105	8	58	1750	3261
30-34	121349	61541	59508	31728	22794	25274	30202	38	192	4501	6320
35-39	137047	68740	68307	22214	15490	37717	41114	129	519	8680	11184
40-44	119108	61061	58047	12247	8065	37896	36718	233	891	10685	12373
45-49	87665	44642	43023	6026	4349	29593	27860	319	1213	8704	9601
50-54	76738	38031	38707	4422	3232	25979	25363	554	2080	7076	8032
55-59	79565	38199	41366	4004	3272	27017	26907	962	3944	6216	7243
60-64	38957	41647	47310	3725	4094	30697	28701	1830	7195	5395	7320
65-69	72142	32176	39966	2465	3770	23929	21054	2306	9454	3476	5688
70-74	64759	26607	38152	2057	4451	19086	15645	3028	13495	2436	4561
75-79	43759	17737	31022	1308	4435	11981	8815	3145	14595	1303	3177
80-84	29114	9090	20024	683	3445	5322	3192	2583	11659	502	1728
85-89	13427	3484	9943	234	1885	1673	687	1430	6659	147	712
90-94	4418	925	3493	64	696	335	110	503	2428	23	259
95-	974	168	806	15	171	36	13	112	571	5	51
SUMMA	1562490	756321	806169	387063	357036	290996	292040	17183	74963	61079	82130
- 6	124903	64095	60808	64095	60808						
7-17	209268	106839	102429	106838	102396	1	32				1
18-24	161698	79344	82354	76781	75203	2380	6522	3	10	180	619
25-44	500103	253337	246766	114346	84829	112967	127139	408	1660	25616	33138
45-64	332925	162519	170406	18177	14947	113286	108831	3665	14432	27391	32196
65-	233593	90187	143406	6826	18853	62362	49516	13107	58861	7892	16176
02 ÖSTRA MELLANSVERIGE											
- 4	79554	40958	38696	40958	38696						
5- 9	85132	43443	41689	43443	41689						
10-14	99089	50690	48399	50690	48399						
15-19	105170	54041	51129	54011	50915	29	211			1	3
20-24	96265	49904	46361	48092	41072	1724	4931			7	88
25-29	94036	48575	45461	37083	26465	10640	17121	8	53	844	1822
30-34	98599	50239	48360	23846	15417	23663	28845	34	170	2696	3928
35-39	115746	58710	57036	16433	9265	36511	39635	123	529	5643	7607
40-44	100102	51458	48644	8412	4482	35740	35565	225	774	7081	7823
45-49	77641	39614	38027	4570	2452	28843	28329	309	1174	5892	6072
50-54	70789	35070	35719	3728	2026	26114	26933	515	1956	4713	4804
55-59	74523	36543	37980	3799	2114	27797	27751	944	3873	4003	4242
60-64	33242	39967	43275	4230	2386	30639	29938	1722	7070	3376	3881
65-69	72099	34226	37873	3347	2457	26136	22686	2498	10076	2245	2554
70-74	66112	30380	35732	3202	2947	21876	17212	3628	13469	1674	2104
75-79	50591	21689	28902	2379	3114	14290	9524	4199	14965	821	1299
80-84	31592	12169	19423	1316	2696	6756	3661	3719	12394	378	672
85-89	14141	4842	9299	505	1533	2010	840	2218	6669	109	257
90-94	4392	1304	3088	131	569	356	105	793	2328	24	86
95-	851	230	621	17	122	27	5	180	476	6	18
SUMMA	1419766	704052	715714	350192	298816	293151	293292	21115	75983	39594	47623
- 6	112339	57615	54724	57615	54724						
7-17	212974	109036	103938	109036	103923		15				
18-24	139997	72385	67612	70543	62124	1753	5127			7	89
25-44	408483	208982	199501	85774	55629	106554	121166	390	1526	16264	21180
45-64	306195	151194	155001	16327	8978	113393	112951	3490	14073	17984	18999
65-	239778	104840	134938	10897	13438	71451	54033	17235	60377	5257	7090

ÅLDER	SAMTLIGA	ÖKRAV EFTER KÖN		CIVILSTÄND OCH GIFTA		GIFTA		ÄNKLINGAR OCH ÄNKNOR		FRÅNSKILDA	
		MÄN	KVINNOR	M	KV	M	KV	M	KV	M	KV
03 SMÅLAND MED BARNÄ											
- 4	44129	22772	21357	22772	21357						
5- 9	47331	24357	22974	24357	22974						
10-14	53760	27607	26153	27607	26153						
15-19	57184	29625	27559	29610	27458	15	101				
20-24	50132	26086	24046	25118	20939	933	2964		3	35	140
25-29	47673	24668	23005	18107	11983	6215	10272	5	26	361	724
30-34	53554	26009	24645	11363	6594	13506	16341	16	92	1124	1618
35-39	57891	29812	28079	7540	3620	19917	21234	52	254	2303	2971
40-44	50053	25692	24361	3976	1966	18810	18899	102	407	2804	3089
45-49	41738	20987	20751	2640	1419	15750	16118	150	708	2447	2506
50-54	39872	19615	20257	2556	1285	14830	15701	248	1173	1981	2098
55-59	41949	20533	21416	2776	1411	15568	16074	475	2245	1714	1686
60-64	46082	22610	23472	3181	1674	17069	16374	847	3935	1513	1489
65-69	41058	20057	21001	2866	1656	14908	12753	1304	5558	979	1034
70-74	39042	18482	20560	2770	2192	12993	9894	2037	7635	682	839
75-79	50529	13458	17071	1987	2302	8675	5558	2389	8724	407	487
80-84	19340	7665	11675	1199	1938	4133	2157	2194	7325	139	255
85-89	8964	3198	5766	451	1101	1345	477	1351	4073	51	115
90-94	2835	941	1894	117	395	280	76	532	1389	12	34
95-	556	168	388	11	72	28	3	127	305	2	8
SUMMA	770772	384342	386430	191004	158489	164975	164996	11829	43852	16534	19093
- 6	62381	32142	30239	32142	30239						
7-17	116380	59879	56501	59879	56496		5				
18-24	73775	38426	35349	37443	32146	948	3060		3	35	140
25-44	206271	106181	100090	40986	24163	58448	66746	175	779	6572	8402
45-64	169641	83745	85896	11153	5789	63217	64267	1720	8061	7655	7779
65-	142324	63969	78355	9401	9656	42362	30918	9934	35009	2272	2772
04 SYDSVERIGE											
- 4	64470	32954	31516	32954	31516						
5- 9	70941	36234	34707	36234	34707						
10-14	78190	39938	38252	39938	38252						
15-19	83200	42779	40421	42762	40232	16	185			1	4
20-24	77602	39805	37797	38274	33052	1447	4421		8	84	316
25-29	74927	38065	36862	27557	19396	9678	15639	5	52	825	1775
30-34	80551	40615	39936	17234	10511	20777	25467	27	126	2577	3832
35-39	91562	46493	45069	11123	6134	30557	32489	105	362	4708	6084
40-44	82793	42330	40463	6421	3471	30289	29882	171	638	5449	6672
45-49	66697	33840	32857	3922	2168	24754	24460	241	1041	4923	5188
50-54	62332	30992	31340	3425	1870	23042	23400	426	1702	4099	4368
55-59	55264	31916	33348	3709	2059	23981	24236	746	3244	3480	3809
60-64	70003	33675	36328	3802	2643	25667	24507	1298	5707	2908	3471
65-69	61181	28515	32666	3172	2593	21542	19003	1802	8412	1999	2658
70-74	57631	25812	31819	2996	3370	18709	14894	2626	11461	1481	2094
75-79	45214	18632	26582	2207	3609	12442	8415	3130	13119	853	1439
80-84	28059	10177	17882	1215	3220	5817	3302	2826	10599	319	761
85-89	13245	4275	8970	489	1800	1839	790	1833	6015	114	365
90-94	4301	1148	3153	125	694	337	121	663	2237	23	101
95-	959	246	713	26	140	33	8	182	551	5	14
SUMMA	1179122	578441	600681	277585	241437	250927	251219	16081	65274	33848	42751
- 6	91759	46892	44867	46892	44867						
7-17	170333	87198	83135	87198	83131		4				
18-24	112311	57620	54691	56072	49761	1463	4602		8	85	320
25-44	329833	167503	162330	62335	39512	91301	103477	308	1178	13559	18163
45-64	264296	130423	133873	14858	8740	97444	96603	2711	11694	15410	16836
65-	210590	88805	121785	10230	15426	60719	46533	13062	52394	4794	7432

Tabell 7.1 (forts) Folkmängd efter kön, ålder (i femårsklasser) och civilstånd i riksområden 31 december 1984 enligt indelningen 1 januari 1985

ÅLDER	SAMTLIGA	DRÄV EFTER KÖN		CIVILSTÄND OCH GIFTA		GIFTA		ÄNKLINGAR OCH ÄNKOR		FRÄNSKILDA	
		MÄN	KVINNOR	M	KV	M	KV	M	KV	M	KV
05 VÄSTSVENRIKE											
- 4	94641	48555	46086	48555	46086						
5-9	97366	49861	47505	49861	47505						
10-14	111199	56808	54391	56808	54391						
15-19	113275	60648	57627	60601	57371	46	252			1	4
20-24	112537	57302	55235	55046	48516	2127	6296		9	129	414
25-29	112764	57455	55309	42503	30420	13874	22549	9	59	1069	2281
30-34	115546	58858	56688	25822	15955	29584	35688	50	209	3402	4836
35-39	130474	67002	63472	16935	9069	43361	45601	130	499	6576	8303
40-44	111237	57636	53601	9141	4784	40763	39450	226	827	7506	8540
45-49	90459	45961	44498	5872	2956	33065	33185	335	1305	6689	7052
50-54	84739	42126	42613	5120	2715	30913	31659	569	2219	5524	6020
55-59	87956	43611	44345	5615	3026	32139	32282	1020	4026	4837	5011
60-64	97186	47489	49697	6104	3724	35412	33820	1898	7442	4075	4711
65-69	83648	39640	44008	4967	3892	29394	26195	2650	10652	2629	3269
70-74	77557	35539	42018	4544	4666	25184	19655	3824	14980	1987	2717
75-79	59810	25319	34491	3465	4862	16426	11214	4382	16713	1046	1702
80-84	37561	14276	23285	1962	4280	7913	4261	3962	13850	439	894
85-89	17573	5956	11617	786	2360	2410	984	2611	7910	149	363
90-94	5531	1667	3864	175	871	450	134	1008	2740	34	119
95-	1073	260	813	35	169	48	9	169	603	8	32
SUMMA	1647132	815969	831163	403917	347618	343109	343234	22843	84043	46100	56268
- 6	132425	67809	64616	67809	64616						
7-17	259707	122329	116878	122828	116868	1	10				
18-24	161886	82536	79350	80234	72385	2172	6538		9	130	418
25-44	470321	240951	229070	94401	60228	127582	143288	415	1594	18553	23960
45-64	360340	179187	181153	22711	12421	131529	130946	3822	14992	21125	22794
65-	282753	122657	160096	15934	21100	81825	62452	18606	67448	6292	9096
06 NORRA MELLANSVENRIKE											
- 4	46151	23616	22535	23616	22535						
5-9	43236	24856	23380	24856	23380						
10-14	56105	28704	27401	28704	27401						
15-19	50572	31153	29419	31144	29347	8	72				
20-24	54256	28283	25973	27552	23636	687	2188		1	5	44
25-29	52579	27011	25568	21728	16242	4881	8505	4	26	398	795
30-34	55599	29333	27266	16085	10487	11928	14779	20	85	1300	1915
35-39	66219	34405	31814	12075	6782	19232	20853	76	257	3022	3922
40-44	56354	29099	27255	6273	3079	18822	19374	151	472	3853	4330
45-49	46681	23454	23227	3547	1884	16203	16995	185	762	3519	3586
50-54	45983	22969	23014	3136	1494	16421	16998	356	1412	3056	3110
55-59	48679	24039	24640	3495	1586	17341	17823	606	2634	2597	2597
60-64	55184	27001	28183	3906	1937	19594	18931	1150	4915	2351	2400
65-69	48483	23265	25218	3070	1792	16928	14716	1729	6949	1538	1761
70-74	44651	20636	24015	2838	2250	14211	11145	2464	9303	1123	1317
75-79	35296	15112	20184	2016	2347	9437	6354	3003	10605	656	878
80-84	21358	8318	13040	1158	1988	4383	2286	2500	8347	277	419
85-89	9624	3463	6161	451	1087	1305	497	1618	4405	89	172
90-94	2691	841	1850	98	347	208	64	523	1402	12	37
95-	444	121	323	9	67	12	3	96	244	4	9
SUMMA	856145	425679	430466	215757	179668	171601	171583	14482	51823	23839	27392
- 6	64538	33052	31486	33052	31486						
7-17	121408	62334	59074	62333	59074			1			
18-24	79374	41226	38148	40487	35739	695	2260		5	44	144
25-44	231751	119848	111903	56161	36590	54863	63511	251	840	8573	10962
45-64	196527	97463	99064	14084	6901	69559	70747	2297	9723	11523	11693
65-	162547	71756	90791	9640	9878	46484	35065	11933	41255	3699	4593

ÅLDER	SAMTLIGA	DRÄV EFTER KÖN		CIVILSTÄND OGIFTA		GIFTA		ÄNKLINGAR OCH ÄNKNOR		FRÄNSKILDA		
		MÄN	KVINNOR	M	KV	M	KV	M	KV	M	KV	
07 MELLERSTA NORRLAND												
- 4	21338	11054	10284	11054	10284							
5- 9	22994	11777	11217	11777	11217							
10-14	26112	13315	12797	13315	12797							
15-19	28339	14655	13684	14653	13652	1	32			1		
20-24	24776	12998	11778	12727	10803	261	914		5	10		56
25-29	24456	12713	11743	10464	7576	2071	3761	2	19	176		387
30-34	26273	13709	12564	7777	5074	5364	6675	6	36	562		779
35-39	30156	15652	14504	5845	3374	8648	9419	19	121	1140		1590
40-44	26206	13499	12707	3237	1637	8617	8982	47	219	1598		1869
45-49	22011	11152	10859	1951	1005	7595	7933	92	361	1514		1560
50-54	21561	10693	10868	1731	872	7477	7982	157	658	1328		1356
55-59	23012	11390	11622	1889	858	8004	8418	286	1222	1211		1124
60-64	25484	12590	12894	2115	990	8927	8581	503	2307	1045		1016
65-69	22399	10942	11457	1577	842	7892	6756	794	3157	679		702
70-74	20884	9917	10967	1485	936	6670	5071	1228	4400	534		560
75-79	16176	7073	9103	1020	999	4351	2872	1383	4846	319		386
80-84	10074	4081	5993	584	809	2115	1066	1258	3917	124		201
85-89	4518	1690	2828	229	439	681	261	740	2052	40		76
90-94	1352	455	877	61	162	131	20	252	669	11		26
95-	228	70	158	10	23	3	1	57	130			4
SUMMA	398329	199425	198904	103501	84349	78808	78744	6824	24119	10292		11692
- 6	30287	15650	14637	15650	14637							
7-17	56626	28980	27646	28980	27646							
18-24	36646	19169	17477	18896	16470	262	946		5	11		56
25-44	107091	55573	51518	27323	17661	24700	28837	74	395	3476		4625
45-64	92068	45825	46243	7686	3725	32003	32914	1038	4548	5098		5056
65-	75611	34228	41383	4966	4210	21843	16047	5712	19171	1707		1955
08 ÖVRE NORRLAND												
- 4	30832	15689	15143	15689	15143							
5- 9	31815	16233	15582	16233	15582							
10-14	35281	18068	17213	18068	17213							
15-19	37843	19497	18346	19494	18291							
20-24	34806	18192	16614	17635	14879	541	1641		2	16		92
25-29	35662	18475	17187	14571	10545	3670	6121	1	20	233		501
30-34	36662	19219	17443	10162	6487	8259	9831	19	56	779		1069
35-39	40174	20915	19259	7057	3965	12264	13188	38	147	1556		1959
40-44	33609	17287	16322	3685	1789	11670	12230	70	283	1862		2020
45-49	29389	14836	14553	2386	1165	10639	11130	124	506	1687		1752
50-54	28234	14234	14000	2102	965	10342	10635	229	915	1561		1485
55-59	28313	14139	14174	2110	863	10470	10500	329	1649	1230		1162
60-64	28826	14314	14512	2197	928	10545	9859	586	2769	986		956
65-69	24692	12101	12591	1642	846	8927	7270	864	3852	668		623
70-74	21787	10248	11539	1367	869	7120	5200	1282	4988	479		482
75-79	16000	7142	8858	873	897	4541	2720	1454	4964	274		277
80-84	9561	3763	5798	472	724	1948	998	1241	3919	102		157
85-89	4003	1515	2488	162	300	613	223	702	1895	38		70
90-94	1169	395	774	41	111	105	34	242	619	7		10
95-	207	58	149	7	20	6	3	45	123			3
SUMMA	508865	256320	252545	135953	111582	101663	101636	7226	26708	11478		12619
- 6	43221	22036	21185	22036	21185							
7-17	76828	39288	37540	39288	37537							
18-24	50528	26355	24173	25795	22386	544	1691		3	16		93
25-44	146107	75896	70211	35475	22786	35863	41370	128	506	4430		5549
45-64	114762	57523	57239	8795	3921	41996	42124	1268	5839	5464		5355
65-	77419	35222	42197	4564	3767	23260	16448	5830	20360	1568		1622

Tabell 8.1 Gifta samboende och ensamstående efter kön, civilstånd, antal hemmavarande barn och yngsta barnets ålder i kombination med föräldrarnas ålder i hela riket 31 december 1984

Cohabiting married persons and not married persons by sex, marital status, number of children and age of the youngest child by age of parents in the whole country Dec. 31, 1984

HELA RIKET

CIVILSTÅND OCH KÖN BARNANTAL, YNGSTA BARNETS ALDER		FÖRÄLDRARNAS ALDER										SUMMA			
		-19	20-24	25-29	30-34	35-39	40-44	45-49	50-54	55-59	60-64		65-		
GIFTA SAMBOENDE KVINNOR															
0 BARN		658	9462	17303	12738	15435	40648	85000	124640	151888	166366	305039	929177		
1 BARN	0 AR	275	3922	7041	3240	983	227	10						15698	
	1	139	3496	7516	4128	1399	374	43						17095	
	2	37	1939	5722	3976	1460	487	64	3	1				13709	
	3	11	895	3446	3126	1568	610	122	5	1				9784	
	4	2	381	2015	2550	1633	785	168	10	4			2	7550	
	5- 6	1	233	2221	3549	3113	2037	677	70	7				11908	
	7- 9	4	57	1536	4381	5988	5197	2516	512	50	22		9	20272	
	10-17	2	35	592	5349	28184	57264	50517	25731	8343	1305	338		177660	
		SUMMA	471	10958	30089	30299	44348	66981	54117	26331	8406	1327	349		273676
	2 BARN	0 AR	41	2755	8978	7151	2482	423	13						21843
1		16	1822	8525	8424	3366	665	35						22853	
2		3	1044	7344	9289	4348	933	80	3					23044	
3		1	428	5538	9431	5230	1293	153						22074	
4			141	4163	9415	6352	1811	222	9					22114	
5- 6			44	4423	16859	15604	5241	865	41	5	1	1		43084	
7- 9			7	1643	16714	30146	14280	3038	360	21	8	3		66220	
10-17			5	99	7465	42314	42754	15325	3911	653	55	13		112594	
		SUMMA	61	6246	40713	84748	109842	67400	19731	4324	679	65	17		333826
3 BARN		0 AR	1	466	3166	4987	2629	370	14	1					11634
	1	2	254	2454	4913	3146	517	20	1					11307	
	2		94	1722	4454	3688	754	30	1					10743	
	3		35	1144	4150	4074	1010	70	2					10485	
	4		11	670	3326	4330	1309	104	2					9752	
	5- 6		7	508	4453	7925	2967	396	17	2	1	1		16277	
	7- 9		1	109	2703	8757	5423	1010	107	11	3			18124	
	10-17			5	731	5404	5559	1700	396	64	4	2		13865	
		SUMMA	3	868	9778	29717	39953	17909	3344	527	77	8	3		102187
	4- BARN	0 AR		63	663	1484	1375	287	14						3886
1			17	447	1211	1283	326	24	3					3311	
2			6	203	954	1189	393	26	4					2775	
3			3	119	700	1110	439	51	1		1			2424	
4			3	67	574	1004	455	72	1	1	1			2177	
5- 6			2	46	543	1372	776	159	10	1				2909	
7- 9			1	5	274	993	836	243	53	7				2412	
10-17				1	55	378	393	135	39	10	1			1012	
		SUMMA		95	1551	5795	8704	3905	724	111	20	1			20906
SAMTLIGA		1193	27629	99434	163297	218282	196843	162916	155933	161070	167767	305408	1659772		

HELA RIKET

CIVILSTÄND OCH KÖN BARNANTAL, YNGSTA BARNETS ALDER		FÖRÄLDERNES ALDER										SUMMA		
		-19	20-24	25-29	30-34	35-39	40-44	45-49	50-54	55-59	60-64		65-	
GIFTA EJ SAMBOENDE KVINNOR														
0 BARN		163	1074	1539	1403	1423	1787	2054	2331	2763	2917	5595	23049	
1 BARN	0 ÅR	15	70	132	100	50	7						374	
	1	10	157	156	102	51	12	1					489	
	2		1	141	158	116	51	21	1				489	
	3		2	86	171	122	53	17	3				454	
	4			43	131	116	65	32	10	1			398	
	5-6			24	170	225	147	71	24		1		662	
	7-9			6	134	252	264	150	62	9	2		880	
	10-17				41	332	889	1015	656	320	142	25	1	3428
	SUMMA	28	527	1093	1365	1570	1325	757	330	330	145	25	8	7174
	2 BARN	0 ÅR		42	75	73	44	10						244
1		2	63	123	102	57	11	1					359	
2			43	154	140	84	27	2					450	
3			21	151	139	92	31	2					436	
4			7	121	150	120	31	3					432	
5-6			1	127	234	207	87	13	1				670	
7-9				42	292	437	194	50	8				1023	
10-17				3	162	578	463	148	52	13			1419	
SUMMA		2	177	796	1292	1619	854	219	61	61	13		5033	
3 BARN		0 ÅR		4	24	29	27	4	1					89
	1		10	42	53	29	7						141	
	2		3	41	39	39	7						129	
	3		1	25	56	51	9	1					143	
	4			22	42	55	21	2					142	
	5-6			19	64	114	33	7					237	
	7-9			5	47	114	77	13					260	
	10-17				16	93	60	26	11		1		207	
	SUMMA		18	178	346	522	218	50	14	14		2	1348	
	4- BARN	0 ÅR		1	7	15	13	2						38
1			3	10	20	12	8						53	
2				7	21	13	12	2					55	
3				2	22	15	4	1					44	
4				3	12	16	9	2					42	
5-6				3	20	19	12	1					55	
7-9				1	11	20	18	7	1				58	
10-17					4	9	8	1	1	1			23	
SUMMA			4	33	125	117	73	14	2	2			368	
SAMTLIGA		193	1800	3639	4531	5251	4257	3094	2738	2921	2944	5604	36972	

Tabell 8.1 (forts) Gifta samboende och ensamstående efter kön, civilstånd, antal hemmavarande barn och yngsta barnets ålder i kombination med föräldrarnas ålder i hela riket 31 december 1984

HELA RIKET

CIVILSTÅND OCH KÖN BARNANTAL, YNGSTA BARNETS ÅLDER		FÖRÄLDERNS ÅLDER										SUMMA			
		-19	20-24	25-29	30-34	35-39	40-44	45-49	50-54	55-59	60-64		65-		
OGIFTA KVINNOR															
0 BARN		121877	215212	103732	43133	27523	19596	14724	13649	14986	18342	96311	689085		
1 BARN	0 ÅR	1629	8796	7136	2298	604	79	1						20543	
	1	721	6809	6285	2325	633	108	4						16885	
	2	352	4542	5083	2183	634	143	9			1			12947	
	3	104	2634	3803	1974	694	186	17			1			9413	
	4	63	1476	3056	1755	703	187	25		2				7267	
	5-6	68	1086	4550	2917	1440	511	73		13	1		1	10660	
	7-9	79	206	4150	4360	2472	974	295		45	4	2		12587	
	10-17	154	34	1327	6904	8380	4066	1652		646	184	32	16	23395	
	SUMMA	3170	25583	35390	24716	15560	6254	2076		706	191	34	17	113697	
	2 BARN	0 ÅR	95	2677	4787	2450	662	73	2						10746
1		32	1506	4023	2482	724	97	3						8867	
2		19	784	3026	2328	811	122	6						7096	
3		15	360	2441	2237	953	151	6		1				6164	
4		12	154	1873	2107	941	190	15						5292	
5-6		23	64	2084	3504	1916	444	62		1				8098	
7-9		23	2	882	3632	2629	714	138		9	1			8030	
10-17		15	2	77	1875	2928	1021	289		73	8			6288	
SUMMA		234	5549	19193	20615	11564	2812	521		84	9			60581	
3 BARN		0 ÅR	5	234	903	836	260	34							2272
	1	4	87	610	736	248	29							1714	
	2	2	36	430	608	285	36	1						1398	
	3	3	13	287	487	304	48	2						1144	
	4	2	2	160	460	249	49	1						923	
	5-6	2		131	541	409	91	13						1187	
	7-9	3		34	406	438	112	22		2				1017	
	10-17	3		2	125	320	100	24		13	3			590	
	SUMMA	24	372	2557	4199	2513	499	63		15	3			10245	
	4- BARN	0 ÅR		14	118	187	91	8							418
1			7	51	139	84	9							291	
2			3	33	104	68	12							221	
3				19	74	76	9	3						181	
4				9	51	62	13	2						137	
5-6				4	59	74	23	2						162	
7-9				1	34	55	26	3						119	
10-17					8	29	12	4		5				58	
SUMMA			24	235	656	539	112	14		5				1587	
SAMTLIGA		125307	246740	161107	93319	57699	29273	17398	14459	15189	18376	96328	875195		

HELA RIKET

CIVILSTAND OCH KÖN BARNANTAL, YNGSTA BARNETS ÅLDER		FÖRÄLDERNES ÅLDER										SUMMA					
		-19	20-24	25-29	30-34	35-39	40-44	45-49	50-54	55-59	60-64		65-				
FRANSKILDA KVINNOR																	
0 BARN		22	1020	3909	5707	10416	19912	25747	26961	25745	25071	50678	195188				
1 BARN	0 ÅR	1	65	254	346	234	92	5					997				
	1	1	89	222	261	254	109	8					945				
	2	4	143	293	293	267	148	26		1			1174				
	3		198	435	387	297	189	31					1537				
	4		151	559	506	346	226	76					1864				
	5- 6		113	1008	1165	897	629	205	23	4		1	4045				
	7- 9		11	951	2086	2255	1558	670	139	14	4	3	7691				
	10-17		1	243	3194	11299	13727	7923	3573	1022	164	52	41198				
	SUMMA	6	771	3965	8238	15849	16678	8944	3735	1041	168	56	59451				
2 BARN	0 ÅR		72	338	418	372	133	7					1340				
	1		54	280	436	377	129	10			1		1287				
	2		55	350	431	415	168	13					1432				
	3		51	392	531	471	204	29	1				1679				
	4		34	444	640	568	270	51	1				2008				
	5- 6		12	665	1413	1445	674	129	7		1		4346				
	7- 9			378	2194	3110	1475	363	44	6			7570				
	10-17			22	1503	6237	4933	1644	460	73	3	2	14877				
	SUMMA		278	2869	7566	12995	7986	2246	513	80	4	2	34539				
3 BARN	0 ÅR		20	169	320	289	62	4					864				
	1		14	138	278	277	76	2					785				
	2		9	127	252	277	88	9					762				
	3		4	89	234	300	87	7					721				
	4			67	245	322	132	24					790				
	5- 6			72	399	566	203	27		1			1268				
	7- 9			14	376	797	403	95	12	1	1		1699				
	10-17				139	728	550	157	42	6			1622				
	SUMMA		47	676	2243	3556	1601	325	54	8	1		8511				
4- BARN	0 ÅR			40	128	110	27						305				
	1		1	31	83	100	29	3					247				
	2			24	87	94	32	4					241				
	3			15	62	85	37	5					204				
	4			8	60	99	29	5					201				
	5- 6			8	76	141	57	9					291				
	7- 9			1	38	131	90	17	4				281				
	10-17				9	44	38	12	6				109				
	SUMMA		1	127	543	804	339	55	10				1879				
SAMTLIGA		28	2117	11546	24297	43620	46516	37317	31273	26874	25244	50736	299568				

Tabell 8.1 (forts) Gifta samboende och ensamstående efter kön, civilstånd, antal hemmavarande barn och yngsta barnets ålder i kombination med föräldrarnas ålder i hela riket 31 december 1984

HELA RIKET		FÖRÄLDERNAS ÅLDER										SUMMA	
CIVILSTAND OCH KÖN BARNANTAL, YNGSTA BARNETS ÅLDER		-19	20-24	25-29	30-34	35-39	40-44	45-49	50-54	55-59	60-64		65-
XNKOR													
0 BARN		1	13	85	119	447	1589	4406	10276	21865	41098	354691	434590
1 BARN	0 ÅR		1	7	12	3	11	1					35
	1		4	11	10	11	10	1					47
	2		5	13	8	14	8	7				1	56
	3		3	11	14	16	14	5	1		1		65
	4		5	17	17	11	21	12					83
	5-6		1	24	36	33	44	27	3	1	1		170
	7-9		1	23	64	109	117	93	31	5	3	4	450
	10-17			5	101	613	1446	1862	1532	901	224	162	6846
	SUMMA		20	111	262	810	1671	2008	1567	907	229	167	7752
2 BARN	0 ÅR			7	20	16	8	1					52
	1		4	11	20	21	11						67
	2		4	11	19	28	15	2					79
	3		4	9	23	33	21	4					94
	4			15	34	24	26	5			1		105
	5-6			23	84	108	67	33	2				317
	7-9			7	115	253	198	85	29			2	689
	10-17			1	87	541	620	419	202	57	10	15	1952
	SUMMA		12	84	402	1024	966	549	233	57	11	17	3355
3 BARN	0 ÅR		2	7	17	20	5	1					52
	1		2	5	20	24	7	1					59
	2			7	11	22	11						51
	3			3	13	23	13	3					55
	4			2	14	33	13	1					63
	5-6			3	33	45	40	6	1		1		129
	7-9				31	82	60	22	5	1			201
	10-17			1	9	76	93	44	28	5	1		257
	SUMMA		4	28	148	325	242	78	34	6	2		867
4- BARN	0 ÅR			2	6	8	5						21
	1			2	6	15	2	1					26
	2			1	11	4	8		1				25
	3				3	10	2	3					18
	4				4	13	1	2					20
	5-6				2	13	9	3					27
	7-9				2	13	9	13	1				38
	10-17				1	6	7	7	3	2			26
	SUMMA			5	35	82	43	29	5	2			201
SAMTLIGA		1	49	313	966	2688	4511	7070	12115	22837	41340	354875	446765

HELA RIKET

CIVILSTAND OCH KÖN		FÖRÄLDERNES ALDER										SUMMA	
BARNANTAL, YNGSTA BARNETS ALDER		-19	20-24	25-29	30-34	35-39	40-44	45-49	50-54	55-59	60-64		65-
SAMTLIGA KVINNOR													
0 BARN		122721	226781	126568	63100	55244	83532	131931	177857	217247	253794	12314	2271089
1 BARN	0 AR	1920	12854	14570	5996	1874	416	17					37647
	1	871	10555	14190	6826	2348	613	57		1			35461
	2	394	6770	11269	6576	2446	807	107	3	2		1	28375
	3	117	3816	7866	5623	2628	1016	178	6	2	1		21253
	4	65	2056	5778	4944	2758	1251	291	13	4		2	17162
	5- 6	69	1457	7973	7892	5630	3292	1006	109	14	1	2	27445
	7- 9	83	281	6794	11143	11088	7996	3636	736	75	31	17	41880
	10-17	156	70	2208	15880	49365	77518	62610	31802	10592	1750	576	252527
	SUMMA	3675	37859	70648	64880	78137	92909	67902	32669	10690	1783	598	461750
2 BARN	0 AR	136	5546	14185	10112	3576	647	23					34225
	1	50	3449	12962	11464	4545	913	49		1			33433
	2	22	1930	10885	12207	5686	1265	103	3				32101
	3	16	864	8531	12361	6779	1700	194	2				30447
	4	12	336	6616	12346	8005	2328	296	10		2		29951
	5- 6	23	121	7322	22094	19280	6513	1102	52	5	2	1	56515
	7- 9	23	9	2952	22947	36575	16861	3674	450	28	8	5	83532
	10-17	15	7	202	11092	52598	49791	17825	4698	804	68	30	137130
	SUMMA	297	12262	63655	114623	137044	80018	23266	5215	838	80	36	437334
3 BARN	0 AR	6	726	4269	6189	3225	475	20	1				14911
	1	6	367	3249	6000	3724	636	23	1				14006
	2	2	142	2327	5364	4311	896	40	1				13083
	3	3	53	1548	4940	4752	1167	83	2				12548
	4	2	13	921	4087	4989	1524	132	2				11670
	5- 6	2	7	733	5490	9059	3334	449	18	3	2	1	19098
	7- 9	3	1	162	3563	10188	6075	1162	129	13	5		21301
	10-17	3		8	1020	6621	6362	1951	490	78	6	2	16541
	SUMMA	27	1309	13217	36653	46869	20469	3860	644	94	13	3	123158
4- BARN	0 AR		78	830	1820	1597	329	14					4668
	1	1	28	541	1459	1494	374	28	3				3928
	2	1	9	268	1177	1368	457	32	5				3317
	3		3	155	861	1296	491	63	1	1			2871
	4		3	87	701	1194	507	83	1	1			2577
	5- 6		2	61	700	1619	877	174	10	1			3444
	7- 9		1	8	359	1212	979	283	59	7			2908
	10-17			1	77	466	458	159	54	12	1		1228
	SUMMA	2	124	1951	7154	10246	4472	836	133	22	1		24941
SAMTLIGA		126722	278335	276039	286410	327540	281400	227795	216518	228891	255671	1812951	3318272

Tabell 8.1 (forts) Giftn samboende och ensamstående efter kön, civilstånd, antal hemmavarande barn och yngsta barnets ålder i kombination med föräldrarnas ålder i hela riket 31 december 1984

HELA RIKET

CIVILSTAND OCH KÖN		FÖRÄLDERNS ÅLDER											SUMMA
BARNANTAL, YNGSTA BARNETS ÅLDER		-19	20-24	25-29	30-34	35-39	40-44	45-49	50-54	55-59	60-64	65-	
GIFTA SAMBOENDE MÅN													
0 BARN		118	3763	14473	14654	14046	25050	57609	98408	34479	16581	400758	929177
1 BARN	0 ÅR	46	1522	6072	4920	2058	729	229	70	42	8	2	15698
	1	11	1185	5977	5920	2669	901	290	96	30	14	2	17095
	2	3	598	4063	5031	2515	1004	303	139	36	15	2	13709
	3		225	2106	3594	2289	1027	341	126	48	22	6	9784
	4	2	94	1107	2486	2079	1067	452	156	69	25	13	7550
	5- 6	1	45	957	3107	3578	2333	1132	471	183	77	24	11908
	7- 9		34	528	3014	5985	5077	3265	1502	585	190	90	20270
	10-17		37	328	2803	15500	42590	51887	35418	18591	7685	2821	177660
	SUMMA	63	3740	21138	30875	36673	54728	57899	37978	19584	8036	2960	273674
	2 BARN	0 ÅR	6	751	6148	8709	4489	1274	319	99	30	15	3
1			401	5061	9589	5477	1718	427	122	40	10	8	22853
2			207	3697	9678	6630	2106	518	148	39	15	6	23044
3			56	2347	8609	7602	2559	640	178	55	23	5	22074
4			25	1471	7566	8596	3250	856	237	69	34	10	22114
5- 6			9	1144	11240	18827	8447	2406	685	231	74	21	43084
7- 9			10	312	8020	28358	20077	6604	1990	590	201	58	66220
10-17		1	7	73	2204	25638	45930	24857	9125	3333	1091	335	112594
SUMMA		7	1466	20253	65615	105617	85361	36627	12584	4387	1463	446	333826
3 BARN		0 ÅR		113	1588	4457	3939	1184	269	51	24	7	2
	1		68	1077	3992	4375	1411	285	73	14	9	3	11307
	2		24	667	3331	4501	1754	339	83	36	6	2	10743
	3		12	374	2692	4731	2097	433	106	28	8	4	10485
	4		7	176	1920	4560	2375	528	136	32	14	4	9752
	5- 6		5	132	2180	7271	4945	1277	331	97	28	11	16277
	7- 9		6	38	940	6478	7196	2478	703	203	63	19	18124
	10-17		2	3	167	3028	5978	3095	1059	371	120	42	13865
	SUMMA		237	4055	19679	38883	26940	8704	2542	805	255	87	102187
	4- BARN	0 ÅR		19	289	1090	1517	734	169	52	12	2	2
1			12	183	802	1363	692	193	49	13	3	1	3311
2			4	83	569	1153	690	199	58	12	7		2775
3			2	33	389	1061	665	193	60	11	7	3	2424
4				24	246	886	717	210	63	21	5	5	2177
5- 6				31	212	1019	1023	441	122	41	14	6	2909
7- 9				5	94	651	950	427	182	75	19	9	2412
10-17				3	10	197	411	240	82	48	15	6	1012
SUMMA			37	651	3412	7847	5882	2072	668	233	72	32	20906
SAMTLIGA		188	9243	60570	134235	203066	197961	162911	152180	159488	75645	404283	1659770

HELA RIKET

CIVILSTAND OCH KÖN

BARNANTAL, YNGSTA BARNETS ALDER

FÖRXLDERNS ALDER

-19 20-24 25-29 30-34 35-39 40-44 45-49 50-54 55-59 60-64 65- SUMMA

EJ GIFTA MXN

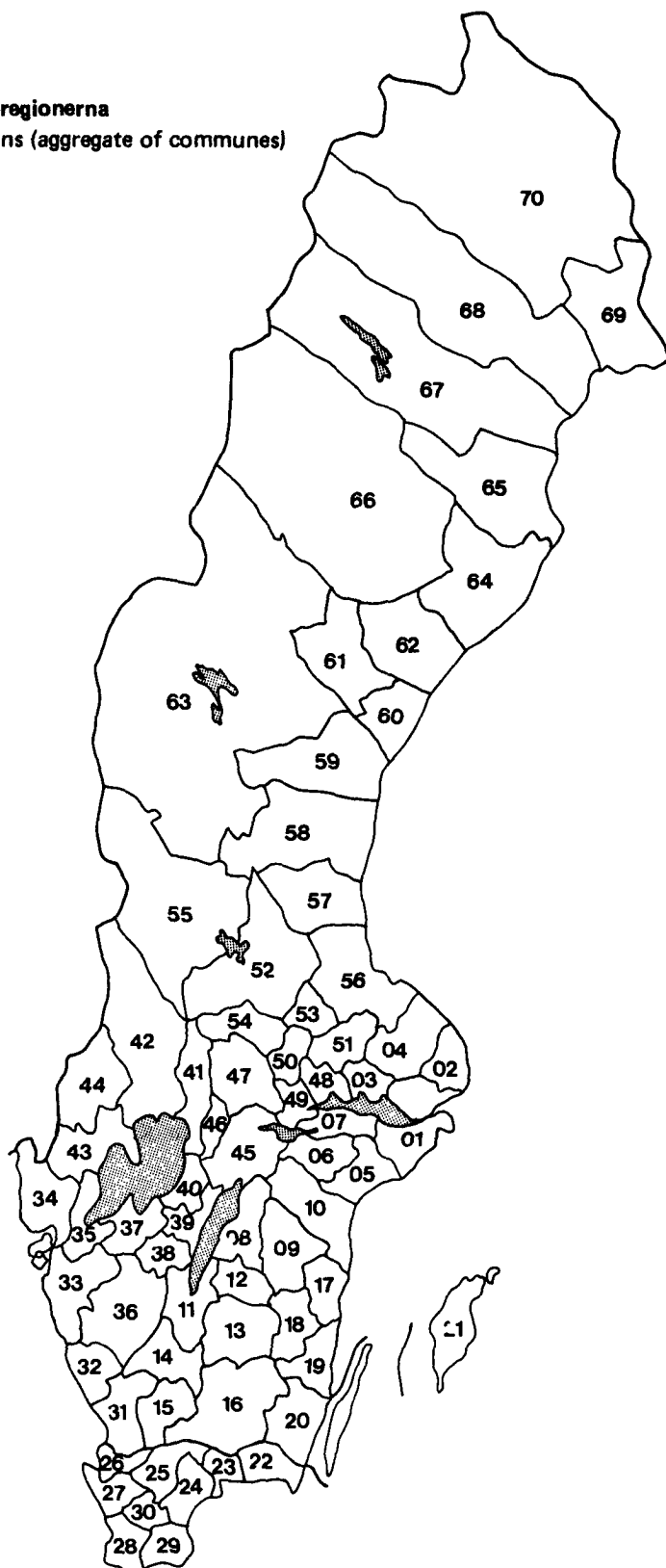
		130058	280474	226688	160556	129062	91211	66701	59353	59776	63144	207156	1474179
0 BARN													
1 BARN	0 AR	84	45	95	67	33	8	5			1		338
	1	59	38	113	66	29	8	10	2	1			326
	2	46	28	113	117	55	25	7	5	1			397
	3	37	43	180	167	93	26	13	4	3	1		567
	4	33	23	213	222	111	52	19	3	2			678
	5- 6	80	7	368	570	397	161	59	23	4	3	2	1674
	7- 9	103		287	1226	1215	540	201	75	38	11	4	3700
	10-17	139	14	69	1322	5226	5950	3570	1762	899	419	184	19554
	SUMMA	581	198	1438	3757	7159	6770	3884	1874	948	435	190	27234
2 BARN	0 AR	22	6	13	19	18	3				1		82
	1	14	6	18	33	19	6		1	1			98
	2	10	3	41	44	21	16	4					139
	3	11		42	61	48	10	5	3				180
	4	9	2	38	82	81	27	7	3		1		250
	5- 6	13	1	55	219	248	84	28	12	2	1		663
	7- 9	13	1	12	276	583	342	96	31	18	5	2	1379
	10-17	13	2	7	127	1096	1317	700	213	113	55	31	3674
	SUMMA	105	21	226	861	2114	1805	840	263	134	63	33	6465
3 BARN	0 AR	4		2	3	4	3	2					18
	1	3		3	2	7	2	2					19
	2	2		7	10	11	6	1					37
	3	1		8	20	17	5	1	1	1			54
	4	4		8	14	20	9	2	4	2			63
	5- 6	1		3	21	47	34	10	2	3			121
	7- 9	4		1	17	103	77	40	12	3	1	1	259
	10-17	1			9	76	142	68	29	15	5	1	346
	SUMMA	20		32	96	285	278	126	48	24	6	2	917
4- BARN	0 AR			1	2	2							5
	1	1		1	1	2	1	1					7
	2	1			2	3	2	3					11
	3			1	5	1	3		1				11
	4				1	9	6		2				18
	5- 6				4	8	9	3	2				26
	7- 9				2	14	12	10	3				41
	10-17	1			1	4	4	7	4				21
	SUMMA	3		3	18	43	37	24	12				140
SAMTLIGA		130767	280693	228387	165288	138663	100101	71575	61550	60882	63648	207381	1508935

Tabell 8.1 (forts) Gifta samboende och ensamstående efter kön, civilstånd, antal hemmavarande barn och yngsta barnets ålder i kombination med föräldrarnas ålder i hela riket 31 december 1984

HELA RIKET

CIVILSTAND OCH KÖN BARNANTAL, YNGSTA BARNETS ÅLDER		FÖRÄLDERNS ÅLDER										SUMMA	
		-19	20-24	25-29	30-34	35-39	40-44	45-49	50-54	55-59	60-64		65-
SAMTLIGA FAMILJER		252779	507255	353256	223656	184306	174743	198632	237210	277023	316938	19470	3745268
0 BARN													
1 BARN	0 ÅR	2004	12899	14665	6063	1907	424	22			1		37985
	1	930	10593	14303	6892	2377	621	67		2	2		35787
	2	440	6798	11382	6693	2501	832	114	8	3		1	28772
	3	154	3859	8046	5790	2721	1042	191	10	5	2		21820
	4	98	2079	5991	5166	2869	1303	310	16	6		2	17840
	5-6	149	1464	8341	8462	6027	3453	1065	132	18	4	4	29119
	7-9	186	281	7081	12369	12303	8536	3837	811	113	42	21	45580
	10-17	295	84	2277	17202	54591	83468	66180	33564	11491	2169	760	272081
	SUMMA	4256	38057	72086	68637	85296	99679	71786	34543	11638	2218	788	488984
2 BARN	0 ÅR	158	5552	14198	10131	3594	650	23			1		34307
	1	64	3455	12980	11497	4564	919	49	1	2			33531
	2	32	1933	10926	12251	5707	1281	107	3				32240
	3	27	864	8573	12422	6827	1710	199	5				30627
	4	21	338	6654	12428	8086	2355	303	13		3		30201
	5-6	36	122	7377	22313	19528	6597	1130	64	7	3	1	57178
	7-9	36	10	2964	23223	37158	17203	3770	481	46	13	7	84911
	10-17	28	9	209	11219	53694	51108	18525	4911	917	123	61	140804
	SUMMA	402	12283	63881	115484	139158	81823	24106	5478	972	143	69	443799
3 BARN	0 ÅR	10	726	4271	6192	3229	478	22	1				14929
	1	9	367	3252	6002	3731	638	25	1				14025
	2	4	142	2334	5374	4322	902	41	1				13120
	3	4	53	1556	4960	4769	1172	84	3	1			12602
	4	6	13	929	4101	5009	1533	134	6	2			11733
	5-6	3	7	736	5511	9106	3368	459	20	6	2	1	19219
	7-9	7	1	163	3580	10291	6152	1202	141	16	6	1	21560
	10-17	4		8	1029	6697	6504	2019	519	93	11	3	16887
	SUMMA	47	1309	13249	36749	47154	20747	3986	692	118	19	5	124075
4- BARN	0 ÅR		78	831	1822	1599	329	14					4673
	1	2	28	542	1460	1496	375	29	3				3935
	2	2	9	268	1179	1371	459	35	5				3328
	3		3	156	866	1297	494	63	2	1			2882
	4		3	87	702	1203	513	83	3	1			2595
	5-6		2	61	704	1627	886	177	12	1			3470
	7-9		1	8	361	1226	991	293	62	7			2949
	10-17	1		1	78	470	462	166	58	12	1		1249
	SUMMA	5	124	1954	7172	10289	4509	860	145	22	1		25081
SAMTLIGA		257489	559028	504426	451698	466203	381501	299370	278068	289773	319319	2020332	4827207

Omfattningen av A-regionerna
 Coverage of A-regions (aggregate of communes)



Omfattningen av A-regionerna

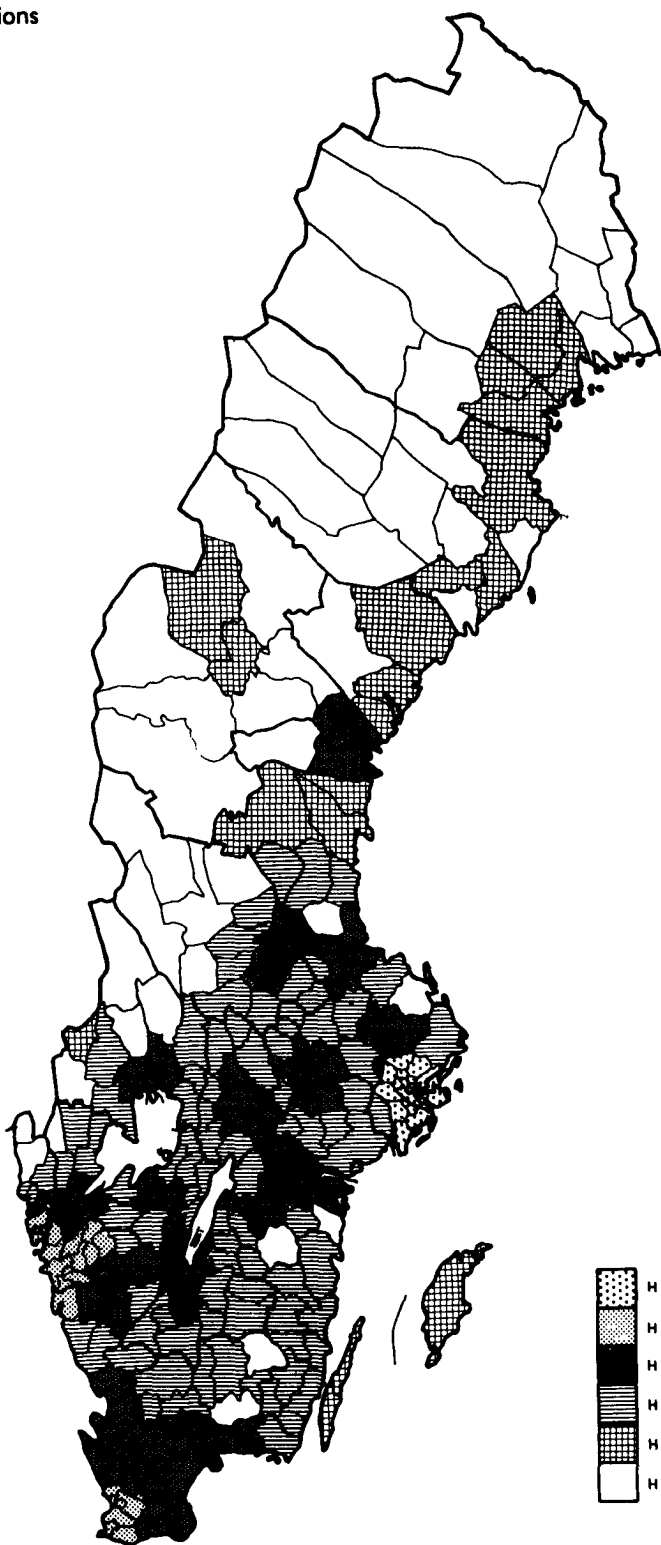
Coverage of A-regions (aggregates of communes)

A-region	Ingående kommuner (enligt indelningen 1985–01–01) samt län
01 Stockholm/Södertälje	Botkyrka, Danderyd, Ekerö, Haninge, Huddinge, Järfälla, Lidingö, Nacka, Nynäshamn, Salem, Sigtuna, Sollentuna, Solna, Stockholm, Sundbyberg, Södertälje, Tyresö, Täby, Upplands-Bro, Upplands-Väsby, Vallentuna, Vaxholm, Värmdö och Österåker. Samtliga kommuner tillhör Stockholms län.
02 Norrtälje	Norrtälje, Stockholms län
03 Enköping	Enköping och Håbo, Uppsala län
04 Uppsala	Uppsala och Östhammar, Uppsala län
05 Nyköping	Nyköping och Oxelösund, Södermanlands län
06 Katrineholm	Flen, Katrineholm och Vingåker, Södermanlands län
07 Eskilstuna	Eskilstuna och Strängnäs, Södermanlands län
08 Mjölby/Motala	Boxholm, Mjölby, Motala, Vadstena och Ödeshög, Östergötlands län
09 Linköping	Kinda, Linköping och Åtvidaberg, Östergötlands län
10 Norrköping	Finspång, Norrköping, Söderköping och Valdemarsvik, Östergötlands län
11 Jönköping	Jönköping och Vaggeryd, Jönköpings län, Habo och Mullsjö, Skaraborgs län
12 Tranås	Aneby och Tranås, Jönköpings län samt Ydre, Östergötlands län
13 Eksjö/Nässjö/Vetlanda	Eksjö, Nässjö, Sävsjö och Vetlanda, Jönköpings län
14 Värnamo	Gislaved, Gnosjö och Värnamo, Jönköpings län
15 Ljungby	Ljungby och Markaryd, Kronobergs län
16 Växjö	Alvesta, Lessebo, Tingsryd, Uppvidinge, Växjö och Älmhult, Kronobergs län
17 Västervik	Västervik, Kalmar län
18 Hultsfred/Vimmerby	Hultsfred och Vimmerby, Kalmar län
19 Oskarshamn	Högsby, Mönsterås och Oskarshamn, Kalmar län
20 Kalmar/Nybro	Borgholm, Emmaboda, Kalmar, Mörbylånga, Nybro och Torsås, Kalmar län
21 Visby	Gotland, Gotlands län
22 Karlskrona	Karlskrona och Ronneby, Blekinge län
23 Karlshamn	Karlshamn, Olofström och Sölvesborg, Blekinge län

A-region	Ingående kommuner (enligt indelningen 1985-01-01) samt län
24 Kristianstad	Bromölla, Kristianstad och Östra Göinge, Kristianstads län
25 Hässleholm	Hässleholm, Osby och Perstorp, Kristianstads län
26 Ängelholm	Båstad, Ängelholm och Örkelljunga, Kristianstads län
27 Helsingborg/Landskrona	Bjuv, Helsingborg, Höganäs, Landskrona och Svalöv, Malmöhus län, samt Klippan och Åstorp, Kristianstads län
28 Malmö/Lund/Trelleborg	Burlöv, Kävlinge, Lomma, Lund, Malmö, Staffanstorp, Svedala, Trelleborg och Vellinge, Malmöhus län
29 Ystad/Simrishamn	Simrishamn och Tomelilla, Kristianstads län, Sjöbo, Skurup och Ystad, Malmöhus län
30 Eslöv	Eslöv, Hörby och Höör, Malmöhus län
31 Halmstad	Halmstad, Hylte och Laholm, Hallands län
32 Falkenberg/Varberg	Falkenberg och Varberg, Hallands län
33 Göteborg	Ale, Alingsås, Lerum och Vårgårda, Älvsborgs län, Göteborg, Härryda, Kungälv, Mölndal, Partille, Stenungsund, Tjörn och Öckerö, Göteborgs och Bohus län samt Kungsbacka, Hallands län
34 Uddevalla	Färjelanda, Älvsborgs län, Lysekil, Munkedal, Orust, Sotenäs, Strömstad, Tanum och Uddevalla, Göteborgs och Bohus län
35 Trollhättan/Vänersborg	Grästorp, Skaraborgs län, Lilla Edet, Mellerud, Trollhättan och Vänersborg, Älvsborgs län
36 Borås	Borås, Herrljunga, Mark, Svenljunga, Tranemo och Ulricehamn, Älvsborgs län
37 Lidköping/Skara	Essunga, Götene, Lidköping, Skara och Vara, Skaraborgs län
38 Falköping	Falköping och Tidaholm, Skaraborgs län
39 Skövde	Hjo, Karlsborg, Skövde och Tibro, Skaraborgs län
40 Mariestad	Gullspång, Mariestad och Töreboda, Skaraborgs län
41 Kristinehamn	Filipstad, Kristinehamn och Storfors, Värmlands län
42 Karlstad	Forshaga, Grums, Hagfors, Hammarö, Karlstad, Kil, Munkfors, Sunne och Torsby, Värmlands län
43 Säffle/Åmål	Bengtsfors, Dals-Ed och Åmål, Älvsborgs län samt Säffle, Värmlands län
44 Arvika	Arvika, Eda och Årjäng, Värmlands län
45 Örebro	Askersund, Hallsberg, Kumla, Laxå och Örebro, Örebro län
46 Karlskoga	Degerfors och Karlskoga, Örebro län

A-region	Ingående kommuner (enligt indelningen 1985-01-01) samt län
47 Lindsberg	Hällefors, Lindsberg, Ljusnarsberg och Nora, Örebro län
48 Västerås	Hallstahammar, Surahammar och Västerås, Västmanlands län
49 Köping	Arboga, Kungsör och Köping, Västmanlands län
50 Fagersta	Fagersta, Norberg och Skinnskatteberg, Västmanlands län
51 Sala	Heby och Sala, Västmanlands län
52 Borlänge/Falun	Borlänge, Falun, Gagnef, Leksand, Rättvik, Säter och Vansbro, Kopparbergs län
53 Avesta/Hedemora	Avesta och Hedemora, Kopparbergs län
54 Ludvika	Ludvika och Smedjebacken, Kopparbergs län
55 Mora	Malung, Mora, Orsa och Älvdalen, Kopparbergs län
56 Gävle/Sandviken	Gävle, Hofors, Ockelbo och Sandviken, Gävleborgs län, samt Tierp och Älvkarleby, Uppsala län
57 Bollnäs/Söderhamn	Bollnäs, Ovanåker och Söderhamn, Gävleborgs län
58 Hudiksvall/Ljusdal	Hudiksvall, Ljusdal och Nordanstig, Gävleborgs län
59 Sundsvall	Sundsvall, Timrå och Ånge, Västernorrlands län
60 Härnösand/Kramfors	Härnösand och Kramfors, Västernorrlands län
61 Sollefteå	Sollefteå, Västernorrlands län
62 Örnsköldsvik	Örnsköldsvik, Västernorrlands län
63 Östersund	Berg, Bräcke, Härjedalen, Krokom, Ragunda, Strömsund, Åre och Östersund, Jämtlands län
64 Umeå	Bjurholm, Nordmaling, Robertsfors, Umeå, Vindeln och Vännäs, Västerbottens län
65 Skellefteå	Malå, Norsjö och Skellefteå, Västerbottens län
66 Lycksele	Dorotea, Lycksele, Sorsele, Storuman, Vilhelmina och Åsele, Västerbottens län
67 Piteå	Arjeplog, Arvidsjaur, Piteå och Älvsbyn, Norrbottens län
68 Luleå/Boden	Boden, Jokkmokk och Luleå, Norrbottens län
69 Haparanda/Kalix	Haparanda, Kalix, Överkalix och Övertorneå, Norrbottens län
70 Kiruna/Gällivare	Gällivare, Kiruna och Pajala, Norrbottens län

Omfattningen av H-regionerna
Coverage of H-regions



H-regioner

De sju H-regionerna definieras enligt följande

- H 1 Stockholms/Södertälje A-region
- H 8 Göteborgs A-region¹
- H 9 Malmö/Lund/Trelleborgs A-region¹
- H 3 Kommuner med mer än 90 000 invånare inom 30 kilometers radie från kommuncentrum
- H 4 Kommuner med mer än 27 000 och mindre än 90 000 invånare inom 30 kilometers radie från kommuncentrum samt med mer än 300 000 invånare inom 100 kilometers radie från samma punkt.
- H 5 Kommuner med mer än 27 000 och mindre än 90 000 invånare inom 30 km radie från kommuncentrum samt med mindre än 300 000 invånare inom 100 kilometers radie från samma punkt.
- H 6 Kommuner med mindre än 27 000 invånare inom 30 kilometers radie från kommuncentrum.

¹⁾ Vid samredovisning av H-regionerna 8 och 9 (Göteborgs och Malmö H-regioner) används koden 2.

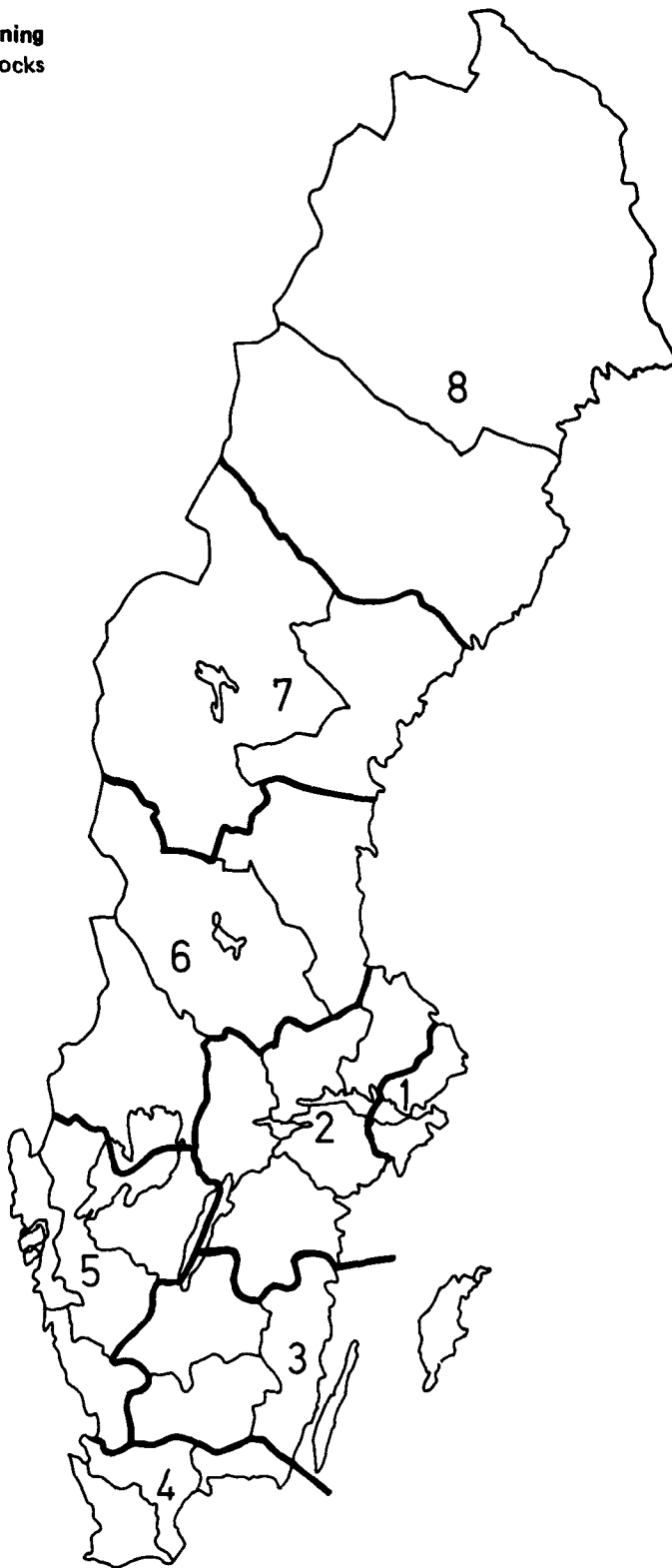
H-region Ingående kommuner (enligt indelningen 1985-01-01) samt län

- H 1** Botkyrka, Danderyd, Ekerö, Haninge, Huddinge, Järfälla, Lidingö, Nacka, Nynäshamn, Salem, Sigtuna, Sollentuna, Solna, Stockholm, Sundbyberg, Södertälje, Tyresö, Täby, Upplands-Bro, Upplands-Väsby, Vallentuna, Vaxholm, Värmdö och Österåker, Stockholms län.
- H 8** Kungsbacka, Hallands län, Göteborg, Härryda, Kungälv, Mölndal, Partille, Stenungsund, Tjörn och Öckerö, Göteborgs och Bohus län samt Ale, Alingsås, Lerum och Vårgårda, Älvsborgs län.
- H 9** Burlöv, Kävlinge, Lomma, Lund, Malmö, Staffanstorps, Svedala, Trelleborg och Vellinge, Malmöhus län
- H 3** Häbo, Uppsala och Älvkarleby, Uppsala län, Eskilstuna, Södermanlands län, Finspång, Linköping, Mjölby, Norrköping, Söderköping och Vadstena, Östergötlands län, Jönköping, Vaggeryd, Jönköpings län, Karlshamn, Olofström, Ronneby och Sölvesborg, Blekinge län, Bromölla, Båstad, Hässleholm, Klippan, Kristianstad, Perstorp, Åstorp, Ängelholm, Örkelljunga och Östra Göinge, Kristianstads län, Bjuv, Eslöv, Helsingborg, Höganäs, Hörby, Höör, Landskrona, Sjöbo, Skurup och Svalöv, Malmöhus län, Halmstad och Laholm, Hallands län, Orust och Uddevalla, Göteborgs och Bohus län, Borås, Lilla Edet, Mark, Svenljunga, Trollhättan, Ulricehamn och Vänersborg, Älvsborgs län, Grästorp, Götene, Häbo, Mullsjö, Skara, Skövde och Tidaholm, Skaraborgs län, Forshaga, Grums, Hammarö, Karlstad och Kil, Värmlands län, Hallsberg, Kumla, Nora och Örebro, Örebro län, Hallstahammar, Kungsör, Köping, Surahammar och Västerås, Västmanlands län, Borlänge, Falun och Säter, Kopparbergs län, Gävle och Sandviken, Gävleborgs län samt Sundsvall och Timrå, Västernorrlands län.
- H 4** Norrtälje, Stockholms län, Enköping och Tierp, Uppsala län, Flen, Katrineholm, Nyköping, Oxelösund, Strängnäs och Vingåker, Södermanlands län, Boxholm, Motala, Ydre, Åtvidaberg och Ödeshög, Östergötlands län, Aneby, Eksjö, Gislaved, Gnosjö, Nässjö, Sävsjö, Tranås, Vetlanda och Värnamo, Jönköpings län, Alvesta, Lessebo, Ljungby, Markaryd, Växjö och Älmhult, Kronobergs län, Emmaboda, Hultsfred, Högsby, Kalmar, Mönsterås, Nybro, Oskarshamn, Torsås, Vimmerby och Västervik, Kalmar län, Karlskrona, Blekinge län, Osby, Simrishamn och Tomelilla, Kristianstads län, Ystad, Malmöhus län, Falkenberg, Hylte och Varberg, Hallands län, Lysekil, Munkedal och Sotenäs, Göteborgs och Bohus län, Bengtsfors, Färjelanda, Herrljunga, Mellerud, Tranemo och Åmål, Älvsborgs län, Essunga, Falköping, Hjo, Karlsborg, Lidköping, Mariestad, Tibro, Töreboda och Vara, Skaraborgs län, Arvika, Filipstad, Kristinehamn, Munkfors, Storfors och Säffle, Värmlands län, Askersund, Degerfors, Hällefors, Karlskoga, Laxå, Lindesberg och Ljusnarsberg, Örebro län, Arboga, Fagersta, Heby, Norberg, Sala och Skinnskatteberg, Västmanlands län, Avesta, Gagnef, Hedemora, Leksand, Ludvika, Rättvik och Smedjebacken, Kopparbergs län samt Bollnäs, Hofors, Ovanåker och Söderhamn, Gävleborgs län.
- H 5** Borgholm och Mörbylånga, Kalmar län, Gotland, Gotlands län, Eda, Värmlands län, Ljusdal, Nordanstig och Hudiksvall, Gävleborgs län, Härnösand, Kramfors och Örnsköldsvik, Västernorrlands län, Krokom och Östersund, Jämtlands län, Bjurholm, Skellefteå, Umeå och Vännäs, Västerbottens län samt Boden, Luleå och Piteå, Norrbottens län.

H-region Ingående kommuner (enligt indelningen 1985-01-01) samt län

H 6 Östhammar, Uppsala län, Kinda och Valdemarsvik, Östergötlands län, Uppvidinge och Tingsryd, Kronobergs län, Strömstad och Tanum, Göteborgs och Bohus län, Dals-Ed, Älvsborgs län, Gullspång, Skaraborgs län, Hagfors, Sunne, Torsby och Årjäng, Värmlands län, Malung, Mora, Orsa, Vansbro och Älvdalen, Kopparbergs län, Ockelbo, Gävleborgs län, Sollefteå och Ånge, Västernorrlands län, Berg, Bräcke, Härjedalen, Ragunda, Strömsund och Åre, Jämtlands län, Dorotea, Lycksele, Malå, Nordmaling, Norsjö, Robertsfors, Sorsele, Storuman, Vilhelmina, Vindeln och Åsele, Västerbottens län samt Arjeplog, Arvidsjaur, Gällivare, Haparanda, Jokkmokk, Kalix, Kiruna, Pajala, Älvsbyn, Övertorneå, Norrbottens län.

Riksområdenas omfattning
Coverage of County-blocks



Omfattningen av riksområdena
Coverage of County-blocks

Riksområde	Ingående län
1 Stockholm	Stockholms län
2 Östra mellansverige	Uppsala, Södermanlands, Östergötlands, Örebro och Västmanlands län
3 Småland med öarna	Jönköpings, Kronobergs, Kalmar och Gotlands län
4 Sydsverige	Blekinge, Kristianstads och Malmöhus län
5 Västsverige	Hallands, Göteborgs och Bohus län, Älvsborgs och Skaraborgs län
6 Norra mellansverige	Värmlands, Kopparbergs och Gävleborgs län
7 Mellersta Norrland	Västernorrlands och Jämtlands län
8 Övre Norrland	Västerbottens och Norrbottens län

DEMOPAK – ett statistikpaket med demografisk information för regional och lokal planering

Tabellerna i DEMOPAK innehåller uppgifter om befolkningens fördelning på kön, ålder, civilstånd, barnantal och medborgarskap. Till grund för DEMOPAK ligger specialbearbetningar av RTB. DEMOPAK framställs två gånger per år, vid helårsskiftet och halvårsskiftet. Innehållet är helt anpassat till den officiella folkmängdsstatistiken.

Antalet tabeller uppgår till 32; 23 av dessa ger redovisning på kommun- och församlingsnivå, 26 ger statistik för de delområden – nyckelkodområden – inom kommunen som beställaren själv avgränsat. Därutöver framställs två tabeller på fastighetsnivå, varav en tabell redovisar den differens som kan uppstå mellan redovisningen för hela kommunen och för summan av nyckelkodområdena genom att vissa fastigheter ej återfinns i nyckelkodregistret.

Tabellerna i DEMOPAK har grupperats i olika serier. Serie A avser hela befolkningen. Serie B avser utländska medborgare och statslösa. Serie C ger en redovisning av personer med utländsk bakgrund och i serie D redovisas utrikes födda.

En närmare presentation av innehållet i DEMOPAK ges i form av tabellayouter.

Av tabellerna i DEMOPAK 31 december 1984 har tabellerna A 1, A 2, A 6, A 10, A 11, A 14 och B 8 producerats för kommuner, A-regioner (ej A 10, A 11 och A 14), län och hela riket som en del av SCBs löpande statistikproduktion och finns tillgängliga på enheten för befolkningsstatistik i Örebro. Fr o m årsskiftet 1974/75 finns dessutom tabellerna A 1.1 och A 2 på församlingsnivå. Tabellerna finns även hos länsstyrelsernas regionalekonomiska enheter, landstingens planeringsavdelningar samt hos kommunerna. Tabeller på lägre regional nivå än kommun framställs mot avgift. De kommuner som beställt DEMOPAK finns redovisade på nästa sida.

Kommuner (enligt indelningen 1985-01-01) som beställt tabeller ur DEMOPAK 1984-12-31. Ett F efter kommunnamnet anger att beställningen avser tabeller med församlingsredovisning och ett D anger att beställningen avser tabeller för delområden.

Ale D	Gotland D	Kiruna F, D	Nacka F, D
Alingsås D	Grums D	Klippan D	Nora D
Alvesta D	Grästorp D	Kramfors F, D	Norberg F, D
Aneby D	Gullspång D	Kristianstad F, D	Nordanstig D
Arboga D	Gällivare D	Kristinehamn F, D	Nordmaling D
Arjeplog F, D	Gävle D	Krokom D	Norrköping F, D
Arvidsjaur D	Götene F, D	Kumla F, D	Norrälje F, D
Arvika D		Kungsbacka D	Norsjö F, D
Askersund D	Hagfors F, D	Kungsör F, D	Nybro F, D
Avesta D	Hallsberg F, D	Kungälv F, D	Nyköping F, D
	Hallstahammar F, D	Kävlinge D	Nynäshamn D
Bengtstors F, D	Halmstad D	Köping F, D	Nässjö F, D
Berg D	Hammarö D		
Boden F, D	Haninge D	Laholm D	Ockelbo D
Bollnäs D	Haparanda F, D	Landskrona D	Olofström D
Borgholm F	Heby D	Laxå D	Orust F, D
Borlänge D	Hedemora D	Leksand D	Osby F, D
Borås D	Helsingborg D	Lerum D	Oskarshamn F, D
Botkyrka F, D	Herrljunga F, D	Lessebo F, D	Ovanåker D
Boxholm F, D	Hofors F, D	Lidingö D	Oxelösund F, D
Bromölla F, D	Huddinge D	Lidköping D	
Bräcke F, D	Hudiksvall D	Lilla Edet D	Pajala F, D
Burlöv F, D	Hultsfred F, D	Lindesberg D	Partille F, D
Båstad D	Hylte D	Linköping D	Perstorp F, D
	Håbo D	Ljungby F, D	Piteå D
Danderyd D	Hällefors F, D	Ljusdal F, D	
Degerfors F, D	Härjedalen D	Lomma F, D	Ragunda F, D
Dorotea D	Härnösand D	Ludvika F, D	Robertfors D
	Härryda F, D	Luleå F, D	Ronneby D
Ekerö F, D	Hässleholm D	Lund F	Rättvik D
Eksjö F, D	Höganäs D	Lycksele D	
Emmaboda F, D	Högsby F, D	Lysekil D	Sala D
Enköping F, D	Hörby D		Salem D
Eskilstuna F, D	Höör D	Malung D	Sandviken F, D
Eslöv D		Malå F, D	Sigtuna F, D
Essunga D	Jokkmokk D	Mariestad D	Simrishamn F, D
	Järfälla D	Mark F, D	Skara D
Fagersta D	Jönköping F, D	Markaryd D	Skellefteå D
Falkenberg D		Mellerud F, D	Skinnskatteberg F, D
Falköping D	Kalix F, D	Mjölby D	Skövde D
Falun F, D	Kalmar F, D	Mora F, D	Smedjebacken F, D
Filipstad D	Karlsborg D	Motala D	Sollefteå F, D
Finspång D	Karlshamn D	Mullsjö F	Sollentuna D
Flen F, D	Karlskoga D	Munkedal D	Solna F, D
Forshaga F, D	Karlskrona D	Mölnadal D	Sorsele D
	Karlstad D	Mönsterås D	Sotenäs D
Gagnef D	Katrineholm F, D	Mörbylånga F, D	Staffanstorp F, D
Gislaved F, D	Kil D		Stenungsund F, D
Gnosjö F, D	Kinda D		Stockholm F, D

Storuman D
 Strängnäs D
 Strömstad F, D
 Strömsund D
 Sundbyberg F, D
 Sundsvall F, D
 Surahammar D
 Svalöv D
 Svedala D
 Svenljunga D
 Säffle D
 Säter F, D
 Sävsjö D
 Söderhamn D
 Söderköping F, D
 Södertälje F, D
 Sölvesborg D

Tibro D
 Tidaholm D
 Tierp D
 Timrå D
 Tingsryd F, D
 Tjörn F, D
 Tomelilla F, D

Torsby D
 Tranemo F, D
 Tranås F, D
 Trelleborg F, D
 Trollhättan D
 Tyresö D
 Täby D
 Töreboda D

 Uddevalla F, D
 Ulricehamn D
 Umeå F, D
 Upplands-Bro D
 Upplands-Väsby F, D
 Uppsala D
 Uppvidinge F, D

Vadstena F, D
 Vaggeryd D
 Valdemarsvik F, D
 Vallentuna D
 Vara F, D
 Varberg D
 Vaxholm D
 Vellinge F, D

Vetlanda D
 Vilhelmina D
 Vimmerby D
 Vindeln D
 Vingåker D
 Vårgårda D
 Vänersborg D
 Vännäs D
 Värmdö F, D
 Värnamo F, D
 Västervik F, D
 Västerås F, D
 Växjö F, D

Ystad F, D

Ånge D
 Åre F, D
 Årjäng D
 Åsele D
 Åstorp D
 Åtvidaberg F, D

Älmhult F, D
 Älvkarleby F, D

Älvsbyn D
 Ängelholm F, D

Öckerö D
 Örebro D
 Örnsköldsvik F, D
 Östersund F, D
 Österåker F, D
 Östhammar D
 Östra Göinge D
 Övertorneå F, D

