

# Folkmängd

# 31 dec 1986

enligt indelningen 1 jan 1987

Del 3

Fördelning efter kön, ålder, civilstånd och  
medborgarskap i kommuner m m



Sveriges officiella statistik  
Statistiska centralbyrån  
Stockholm 1987

## INLEDNING TILL

# **Befolkningsstatistik** **Folkmängden efter kön, ålder, födelseland och medborgarskap m. m.** **1967-2001**

Befolkningsstatistiken började 1991 komma ut med titeln *Befolkningsstatistik del 3*. Under åren 1968-1990 hade den titeln *Folkmängd 31 dec 19xx del 3* "Fördelning efter kön, ålder, civilstånd och medborgarskap i kommuner m. m." men under åren 1968-1972 löd undertiteln "Fördelning efter kön, ålder och civilstånd i kommunblock m. m.". År 1967 utgavs rapporten under titeln *Folkmängden 1 nov 1967 enligt indelningen 1 jan 1968 efter kön, ålder och civilstånd i hela riket, länen, A-regionerna och kommunblocken*. Samtliga titlar ingår i serien *Sveriges officiella statistik*.

Uppgifter om befolkningens fördelning efter bl. a. medborgarskap samt familjestatistik publicerades för åren 1968-1972 i serien *Statistiska meddelanden (SM)*, nämligen för 1968 i Be 1969:8, för 1969 i Be 1970:4 och Be 1970:6, för 1970 i Be 1971:5 och Be 1971:7, för 1971 i Be 1972:6 och för 1972 i Be 1973:7.

Från och med 2002 publiceras befolkningsstatistiken på [www.scb.se](http://www.scb.se)

Folkmängd 31 dec 1986 enligt indelningen 1 jan 1987. Del 3, Fördelning efter kön, ålder, civilstånd och medborgarskap i kommuner m m = Population Dec. 31, 1986 according to the subdivision, Jan. 1, 1987. Part 3, Distribution by sex, age, marital status and citizenship by commune etc. Digitaliserad av Statistiska centralbyrån (SCB) 2010.

# Folkmängd

# 31 dec 1986

enligt indelningen 1 jan 1987

Del 3

Fördelning efter kön, ålder, civilstånd och  
medborgarskap i kommuner m m



Sveriges officiella statistik  
Statistiska centralbyrån  
Stockholm 1987

# Population Dec. 31, 1986

according to the subdivision, Jan. 1, 1987

## Part 3

Distribution by sex, age, marital status and  
citizenship by commune etc.

Official Statistics of Sweden  
Statistics Sweden  
Stockholm 1987

---

### **Tidigare publicering**

Publikationen utges sedan 1968 med samma titel men för åren 1968–1972 med under-  
rubriken »Fördelning efter kön, ålder och civilstånd i kommunblock m m». År 1967 utgavs  
rapporten under titeln Folkmängden 1 nov 1967 enligt indelningen 1 jan 1968 efter kön,  
ålder och civilstånd i hela riket, länen, A-regionerna och kommunblocken. Uppgifter om  
befolkningens fördelning efter bl a medborgarskap samt familjestatistik publicerades för  
åren 1968–1972 i serien Statistiska meddelanden (SM), nämligen för 1968 i Be 1969:8, för  
1969 i Be 1970:4 och Be 1970:6, för 1970 i Be 1971:5 och Be 1971:7, för 1971 i Be 1972:6 och  
för 1972 i Be 1973:7.

### **Previous publication**

The report has been published since 1968 with the same title but the subheading was for  
1968–1972 »Distribution by sex, age and marital status by co-operating communes etc». The  
report of 1967 has the title Population Nov. 1, 1967, according to the subdivisions of Jan. 1,  
1968 by sex, age and marital status in the whole country, by county, by region of co-operat-  
ing communes (SOS). Reports on population by citizenship and population by marital  
status and number of children etc. have been published for the years 1968–1972 in the Statis-  
tical Reports series for 1968 in Be 1969:8, for 1969 in Be 1970:4 and Be 1970:6, for 1970 in Be  
1971:5 and Be 1971:7, for 1971 in Be 1972:6 and for 1972 in Be 1973:7.

© 1987, Statistiska centralbyrån

Published by  
Statistics Sweden, S-102 50 Stockholm

ISBN 91-618-0173-9  
ISSN 0347-6693

Printed in Sweden  
ALLF 410 7 046  
Svenskt Tryck Stockholm 1987 721829

# Förord

Statistiska centralbyran (SCB) framlägger härmed tredje delen av statistiken över folkmängden i olika områden den 31 december 1986. Folkmängden redovisas för hela riket, län, A-regioner, H-regioner, riksområden samt kommuner fördelade efter kön, ålder, civilstånd, medborgarskap samt födelseän eller födelseland.

I år innehåller denna rapport ett textavsnitt om åldersstrukturen. Där redogörs för åldersstrukturen i befolkningen i ett historiskt perspektiv och åldersfördelningen i framtiden. Dessutom redovisas den regionala åldersfördelningen 1986. I *Folkmängd del 1-2 (SOS)* publiceras uppgifter om folkmängd i församlingar, kommuner och län samt för landstingsområden och landskap.

Publikationen har redigerats av byrådirektör Ingrid Melin.

Stockholm i maj 1987

STEN JOHANSSON

Curt Nilsson

# Innehåll

## Contents

7	Svensk-engelsk ordlista	List of terms
8	Sammanfattning på engelska	Summary in English
9	Inledning	Introduction
	<b>Tabeller</b>	<b>Tables</b>
	<i>1 Översiktstabeller</i>	<i>1 Historical data</i>
22	1.1 Folkmängd efter kön och civilstånd 1750–1986	1.1 Population by sex and marital status in the whole country 1750–1986
23	1.2 Folkmängd efter medborgarskap (samtliga länder) 1900–1986	1.2 Population by citizenship (all countries) in the whole country, 1900–1986
27	1.3 Folkmängd efter födelseland 1900–1986	1.3 Population by country of birth 1900–1986
30	1.4 Giftna samboende kvinnor, ensamstående kvinnor och män med hemmavarande barn under 18 år 31 december 1975–1986	1.4 Cohabiting married women, not married women and men with children under 18 years, Dec. 31, 1975–1986
31	1.5 Kvinnor i åldern 20–44 år efter antal hemmavarande barn under 18 år i absoluta och relativa tal 31 december 1975–1986	1.5 Women by age and number of children under 18 years, Dec. 31, 1975–1986
	<i>2 Hela riket</i>	<i>2 The whole country</i>
32	2.1 Folkmängd efter kön, ålder (i ettårsklasser), civilstånd och medborgarskap i hela riket 31 december 1986	2.1 Population by sex, age (in one-year groups), marital status and citizenship in the whole country, Dec. 31, 1986
38	2.2 Folkmängd efter kön, ålder (i femårsklasser), civilstånd och medborgarskap i hela riket 31 december 1986	2.2 Population by sex, age (in five-year groups), marital status and citizenship in the whole country, Dec. 31, 1986
40	2.3 Utlänningar efter kön, ålder och medborgarskap i hela riket 31 december 1986	2.3 Aliens by sex, age and citizenship in the whole country, Dec. 31, 1986
52	2.4 Folkmängd efter kön, ålder (i ettårsklasser), civilstånd och födelseland i hela riket 31 december 1986	2.4 Population by sex, age (in one-year groups), marital status and country of birth in the whole country, Dec. 31, 1986
56	2.5 Utrikes födda eller utländska medborgare efter födelseland, medborgarskapsland, kön och ålder (i femårsklasser) i hela riket 31 december 1986	2.5 Foreign-born persons or aliens by country of birth or citizenship, sex and age (five-year groups) in the whole country, Dec. 31, 1986
70	2.6 Barn 0–17 år till giftna samboende par där båda är födda utomlands samt barn 0–17 år till ej giftna födda utomlands i hela riket 31 december 1986	2.6 Children under 18 years to cohabiting married persons born abroad and children under 18 years to single parent born abroad in the whole country, Dec. 31, 1986
74	2.7 Barn 0–17 år till giftna samboende par där endast en förälder är född utomlands i hela riket 31 december 1986	2.7 Children under 18 years to cohabiting married persons and one parent born abroad in the whole country, Dec. 31, 1986
75	2.8 Utrikes födda i hela riket efter födelseland och invandringsår 31 december 1986	2.8 Foreign-born persons in the whole country by country of birth and year of immigration, Dec. 31, 1986

77	2.9 I Sverige bosatta personer som naturaliserats 1967–1986 efter födelseland och år för naturalisering, 31 december 1986	2.9 Persons living in Sweden, who have been naturalized 1967–1986 by country of birth and year of naturalization, Dec. 31, 1986
79	2.10 Folkmängd efter kön, ålder (i femårsklasser), civilstånd och födelseland i hela riket 31 december 1986	2.10 Population by sex, age (in five-year groups), marital status and country of birth in the whole country, Dec. 31, 1986
80	2.11 Folkmängd i hela riket efter kön, ålder och födelseort (egna länet, övriga län och utlandet) 31 december 1986	2.11 Population in the whole country by sex, age and place of birth, Dec. 31, 1986
81	2.12 Första- och andra generationsinvandrare efter ursprungsland, 31 december 1986	2.12 First and second generation immigrants by country, Dec 31, 1986
84	2.13 Medelfolkmängd efter kön, ålder (i femårsklasser) och civilstånd 1986	2.13 Mean population by sex, age (in five-year groups) and marital status 1986
85	2.14 Medelfolkmängd efter kön och ålder (i femårsklasser) för vissa medborgarskap 1986	2.14 Mean population by sex, age (in five-year groups) and citizenship 1986
	<i>3 Län och storstadsområden</i>	<i>3 Counties and the three biggest towns with suburbs</i>
87	3.1 Folkmängd efter ålder (absolut och relativ fördelning) i län och storstadsområden 31 december 1986 enligt indelningen 1 januari 1987	3.1 Population by age by county and in the three biggest towns with suburbs Dec. 31, 1986 according to the administrative subdivision Jan. 1, 1987
88	3.2 Folkmängd efter kön, ålder (i femårsklasser) och civilstånd länsvis 31 december 1986 enligt indelningen 1 januari 1987	3.2 Population by sex, age (in five-year groups), marital status by county Dec. 31, 1986 according to the administrative subdivision Jan. 1, 1987
100	3.3 Folkmängd länsvis efter kön, ålder och födelseort (egna länet, övriga län och utlandet) 31 december 1986 enligt indelningen 1 januari 1987	3.3 Population by sex, age and place of birth by county Dec. 31, 1986 according to the administrative subdivision Jan. 1, 1987
112	3.4 Folkmängd länsvis efter födelselän resp födelseland 31 december 1986 enligt indelningen 1 januari 1987	3.4 Population by county of birth and country of birth Dec. 31, 1986 according to the administrative subdivision Jan. 1, 1987
114	3.5 Folkmängd efter medborgarskap i län och storstadsområden 31 december 1986 enligt indelningen 1 januari 1987	3.5 Population by citizenship in counties and the three biggest towns with suburbs Dec. 31, 1986 according to the administrative subdivision Jan. 1, 1987
116	3.6 Utrikes födda efter födelseland i län och storstadsområden 31 december 1986 enligt indelning 1 januari 1987	3.6 Foreign-born persons in the counties and metropolitan areas Dec. 31, 1986 according to the administrative subdivision Jan. 1, 1987
118	3.7 Folkmängd efter kön och ålder (i femårsklasser) i storstadsområden 31 december 1986 enligt indelningen 1 januari 1987	3.7 Population by sex and age (in five-year groups) in the three biggest towns with suburbs Dec. 31, 1986 according to the administrative subdivision Jan. 1, 1987
126	3.8 Utlänningar efter kön, ålder och medborgarskap i storstadsområden 31 december 1986 enligt indelningen 1 januari 1987	3.8 Aliens by sex, age and citizenship in the three biggest towns with suburbs Dec. 31, 1986 according to the administrative subdivision Jan. 1, 1987
	<i>4 Kommuner</i>	<i>4 Communes</i>
130	4.1 Folkmängd efter ålder (absolut och relativ fördelning) i kommuner 31 december 1986 enligt indelningen 1 januari 1987	4.1 Population by age by commune Dec. 31, 1986 according to the administrative subdivision Jan. 1, 1987
138	4.2 Folkmängd efter kön och ålder (i femårsklasser) i kommuner 31 december 1986 enligt indelningen 1 januari 1987	4.2 Population by sex and age (in five-year groups) by commune Dec. 31, 1986 according to the administrative subdivision Jan. 1, 1987
176	4.3 Folkmängd i åldersgrupperna 0–18 år och 61–75 år (i ettårsklasser) i län och kommuner 31 december 1986 enligt indelningen 1 januari 1987	4.3 Population in the age-groups 0–18 years and 61–75 years (in one-year groups) by county and commune Dec. 31, 1986 according to the administrative subdivision Jan. 1, 1987

188	4.4	Folkmängd efter medborgarskap kommunvis 31 december 1986 enligt indelningen 1 januari 1987	4.4	Population by citizenship by commune Dec. 31, 1986 according to the administrative subdivision Jan. 1, 1987
202	4.5	Utrikesfödda efter födelseland kommunvis 31 december 1986 enligt indelning 1 januari 1987	4.5	Foreign-born persons by country birth by commune Dec. 31, 1986 according to the administrative subdivision Jan. 1, 1987
		<i>5 A-regioner</i>		<i>5 A-regions (aggregates of communes)</i>
216	5.1	Folkmängd efter ålder (absolut och relativ fördelning) i A-regioner 31 december 1986 enligt indelningen 1 januari 1987	5.1	Population by age by A-regions (aggregates of communes) Dec. 31, 1986 according to the administrative subdivision Jan. 1, 1987
218	5.2	Folkmängd efter kön och ålder (i femårsklasser) i A-regioner 31 december 1986 enligt indelningen 1 januari 1987	5.2	Population by sex and age (in five-year groups) by A-regions (aggregates of communes) Dec. 31, 1986 according to the administrative subdivision Jan. 1, 1987
		<i>6 H-regioner</i>		<i>6 H-regions</i>
228	6.1	Folkmängd efter kön, ålder (i femårsklasser) och civilstånd i H-regioner 31 december 1986 enligt indelningen 1 januari 1987	6.1	Population by sex and age (in five-year groups) by H-regions Dec. 31, 1986 according to the administrative subdivision Jan. 1, 1987
		<i>7 Riksområden</i>		<i>7 County-blocks</i>
232	7.1	Folkmängd efter kön, ålder (i femårsklasser) och civilstånd i riksområden 31 december 1986 enligt indelningen 1 januari 1987	7.1	Population by sex, age (in five-year groups) and marital status by county-block Dec. 31, 1986 according to the administrative subdivision Jan. 1, 1987
		<i>8 Familjetabeller</i>		<i>8 Family statistics</i>
236	8.1	Giftna samboende och ensamstående efter kön, civilstånd, antal hemmavarande barn och yngsta barnets ålder i kombination med föräldrarnas ålder i hela riket 31 december 1986	8.1	Cohabiting married persons and not married persons by sex, marital status, number of children and age of the youngest child by age of parents in the whole country Dec. 31, 1986
		<b>Bilagor</b>		<b>Appendices</b>
245	1	Omfattningen av A-regionerna	1	Coverage of A-regions (aggregates of communes)
249	2	Omfattningen av H-regionerna	2	Coverage of H-regions
253	3	Omfattningen av riksområdena	3	Coverage of County-blocks
255	4	DEMOPAK	4	DEMOPAK (Demographic Statistics Package)

### Teckenförklaring

#### Explanation of symbols

0,0	Mindre än hälften av den använda enheten	Magnitude less than half unit
..	Uppgift ej tillgänglig eller alltför osäker för att anges	Data not available
.	Uppgift kan inte förekomma	Category not applicable



## List of terms

A-region	A-region (aggregates of communes)	med medborgarskap män (M)	with citizenship men
absoluta tal antal av	numbers number of	naturaliserade	naturalized persons
barnantal	number of children	ogifta områdesdel	unmarried part
civilstånd	marital status	procent promille	per cent per thousand
därav	of which	relativ fördelning riksområde	relative distribution county-block
efter eller fler ensamstående	after, by or more single	samt samtliga skilsmäsoår storstadsområde	and total year of divorce the three biggest towns with suburbs
folkmängd frånskild födelseland födelselän fördelning föret gifta förälderns ålder	population divorced country of birth county of birth distribution previous married age of parent	summa (sa) svenska medborgare	total Swedish citizens
genomsnittligt gifta gifta ej samboende gifta samboende	average married married not cohabiting persons cohabiting married persons	tidpunkt totalt	time total
H-region	H-region (aggregate of communes)	under utan utländska medborgare utlänningar utrikes födda	under without foreign citizens aliens foreign-born persons
hela befolkningen hela riket hemmavarande	the total population the whole country living at home	vigselår yngsta barnets ålder	year of marriage age of the youngest child
i invandringsår	in year of immigration	ålder år år för makas död år för makes död år för naturalisering	age year year of death of wife year of death of husband year of naturalization
kommun kommunblock kvinnor (KV) kön	commune co-operating communes women sex	änklingar änkor	widowers widows
län	county	övriga	others

## Summary

In the present publication an account is given of the Swedish population Dec. 31, 1986, according to the administrative subdivision Jan. 1, 1987. Data are given of the population by sex, age, marital status and citizenship in the whole country, in each county, in each A-region (aggregate of communes) and in each commune.

The report is based on the Register of the Total population (RTB) kept by Statistics Sweden (SCB). The RTB is kept up to date with notifications of births, deaths, migrations etc., which the SCB obtains each week from the County Tax Authorities.

The base of the statistics is magnetic tapes taken from the RTB week 04 in the new year. The RTB has then during the first four weeks been brought up to date with births and changes of marital status, which have taken place before the end of the year. Information concerning events, which have taken place in the new year, have not had any effect on the register. Notifications of migrations – both internal and external – are added currently up to the end of the year. In this way correspondence is obtained between the population figures at the beginning of the year, the population changes during the year and the population figures at the end of the year.

The quality in the population register is good. Births and deaths cause very small under- and over-coverage problems. Immigration causes under-coverage because the time-lag between entry in Sweden and population registration is about eight months. This under-coverage refers to immigrants with a non-Nordic citizenship, in respect to immigrants with a Nordic citizenship we have no estimate of the time-lag.

Emigration causes over-coverage because the population register is not always informed about departures. At the 1980 Census the over-coverage was 0.07 per cent of the population.

The population register is used for addressing many government letters, e.g. income-tax return forms, final tax-bills, census forms, poll cards (voting cards) and various information matters. If an addressee cannot be found, the population register has to search for a new addressee. This is the method used to reduce the over-coverage in the Swedish population estimates. The same method is also used to reduce over- and under-coverage in the various territorial sub-divisions.

# Åldersstrukturen

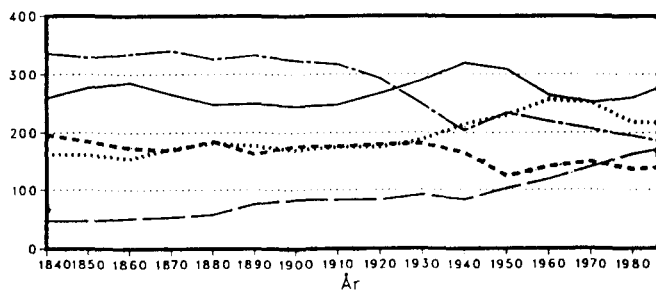
Den svenska befolkningsstatistiken gör det möjligt att studera befolkningens åldersstruktur under lång tid tillbaka. Redan vid den första folkräkningen i Sverige som avsåg 1749 års befolkning redovisades folkmängden efter bl a ålder (i fem-årsklasser) och kön. Därefter har alla folkräkningar som genomförts redovisat befolkningen efter dessa variabler. Från 1861 har folkmängden dessutom årligen framräknats på hela riket efter ålder och kön.

Folkmängden redovisas på regional nivå varje år sedan 1967 efter ålder och kön i den årliga befolkningsstatistiken. (SOS Folkmängd del 3).

## Historiskt perspektiv

Följande diagram visar den relativa åldersfördelningen i riket från 1840 fram till och med 1986. Folkmängden är indelad i fem åldersklasser.

## Åldersfördelningen i riket 1840–1986. Promille



00 - 14 ÅR  
 15 - 24 ÅR  
 25 - 44 ÅR  
 45 - 64 ÅR  
 65 - ÅR

Befolkningens åldersstruktur påverkas av faktorer som födelsekullarnas storlek, dödligheten i olika åldersklasser, immigration och emigration. Dessa faktorer betydelse varierar över tiden. Förr i tiden föddes det t ex fler barn men

dödligheten var då större bland barn än den är i dag. Dödligheten har minskat under de senaste tvåhundra åren.

Före 1860-talet var immigration och emigration nästan obefintlig. Under de följande årtiondena satte den stora utvandringen igång. Utvandringen gjorde att vissa åldersgrupper minskade. Detta fick senare till följd att även barnkullarna minskade eftersom de som utvandrade var i de barnafödande åldrarna.

I slutet av andra världskriget började den stora invandringen till Sverige, som med några få undantag har gett oss ett årligt invandringsöverskott. Den övervägande delen av invandrarna är unga människor.

Av diagrammet framgår att den relativa åldersfördelningen i alla redovisade åldersgrupper var i stort sett jämn mellan åren 1840 till 1910–1920. Under 1860- och 1870-talen minskade dock andelen 25–44 åringar något medan andelen åldringar ökade lite. Till en del förklaras minskningen i ålderklassen 25–44 år av den emigration som ägde rum i slutet av 1800-talet. Av 1 000 invånare i Sverige 1840 var 336 under 15 år, 196 i åldern 15–24 år, 259 i åldern 25–44 år, 162 i åldern 45–64 år och 48 invånare var 65 år och däröver.

Under 1900-talet har åldersstrukturen förändrats. I början av 1900-talet inträffade en nedgång i antalet födda. Den blev än tydligare under 1920- och 1930-talen. Detta gjorde att de yngre åldersgrupperna minskade sin andel av befolkningen fram till 1940-talet då antalet födda började att öka. Under de senaste trettio åren har barnens andel av befolkningen minskat.

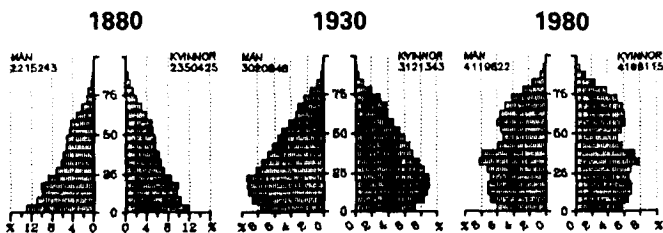
Andelen 15–24 åringar var under hela den redovisade perioden som lägst under 1950-talet och som högst år 1840. Under 1940- och 1950-talen var omkring en tredjedel av folkmängden mellan 25–44 år. Sedan sjönk denna andel till en fjärdedel. En uppgång kan skönjas under 1980-talet.

Under den redovisade perioden, som omfattar 146 år, hade 45–64 åringarna sin största andel av befolkningen under 1960-talet. Ökningen började redan på 1930-talet. Under 1970-talet har dock andelen minskat.

Den äldsta åldersgruppen, 65 år och däröver, har under hela perioden ökat sin andel. Från och med 1900-talets början har åldringarna drygt fördubblat sin andel fram till och med 1986. En orsak till det är att dödligheten har minskat.

Under 1986 var 180 av 1 000 personer i Sverige mellan 0–14 år, 140 var 15–24 år, 288 var 25–44 år, 216 var 45–64 år och slutligen 176 var 65 år och däröver.

Befolkningspyramiden är ett tydligt sätt att visa hur åldersstrukturen såg ut vid olika tidpunkter. Här har åren 1880, 1930 och 1980 valts ut. Folkmängden är indelad i femårsklasser och kön. Relativ fördelning.



Pyramiden som avser 1880 års folkmängd är den som bäst överensstämmer med en pyramids form med bred bas och jämnt avsmalnande åldersfördelning. Befolkningsstrukturen år 1930 är mer ojämn. Den minskade födelsefrekvensen på 1920-talet gjorde att barnens andel inte längre var den största. Denna "indragning" av basen på 1930 års pyramid visar sig i 1980 års pyramid som en avsmalnande "midja" bland dem som är omkring 50 år. 1940-talets högre födelsefrekvens visar sig i samma pyramid som en utbuktning i åldrarna 30–39 år.

1860 fanns i riket två kvinnor och en man som var 100 år och äldre. 1986 fanns det drygt tvåhundra gånger fler kvinnor och hundra gånger fler män som hade uppnått denna aktionsvärda ålder, nämligen 419 kvinnor och 101 män.

### Åldersfördelningen i framtiden

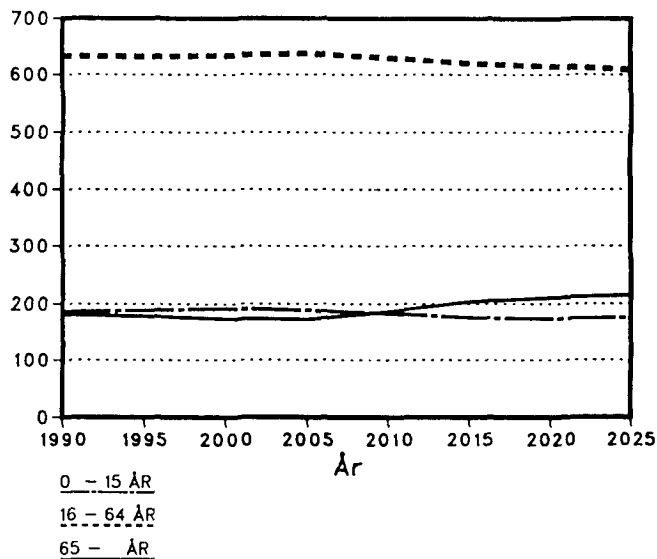
Sveriges befolkning kommer att i framtiden få en minskande andel barn och en växande andel gamla enligt SCBs befolkningsprognos (Den framtida befolkningen. Prognos för åren 1986–2025. Demografiska rapporter.)

Andelen barn i åldern 0–15 år kommer inte att nämnvärt förändras under tiden fram till år 2000. Men sedan sker en minskning av andelen barn från omkring 19 procent till ca 17 procent.

Andelen personer i åldern 16–64 år förväntas inte heller förändras så mycket fram till sekelskiftet. Därefter minskar gruppen sin andel fram till prognosperiodens slut.

Den märkbara förändringen av åldersfördelningen fram till år 2025 står pensionärerna för. Personer som är 65 år och däröver kommer från början av seklet att stiga från drygt 17 procent till drygt 21 procent. Var femte invånare förväntas vara 65 år och äldre år 2025.

### Prognos över åldersfördelningen i riket 1987–2025. Promille



### Den regionala åldersfördelningen 1986

Folkmängden har i den följande redovisningen delats in i fem åldersgrupper. Den första avser barn i åldern 0–15 år. Sedan följer ungdomar i åldern 16–24 år, yngre medelålders 25–44 år, äldre medelålders 45–64 år och till sist pensionärer 65 år och däröver. Denna indelningen överensstämmer med den som används i Folk- och bostadsräkningen 1985 (FoB 85).

### Riket

#### Tabell över den relativa ålders- och könsfördelningen i hela riket 1986-12-31. Procent.

Ålder	Totalt	Män	Kvinnor
0 – 15	19,3	20,0	18,6
16 – 24	12,7	13,1	12,2
25 – 44	28,8	29,9	27,8
45 – 64	21,6	21,7	21,5
65 –	17,6	15,3	19,9
Summa	100,0	100,0	100,0

Åldersfördelningen såg något olika ut bland män och kvinnor. 63,0 procent av alla män var år 1986 under 45 år medan motsvarande siffra för kvinnorna var 58,6 procent. I åldrarna mellan 45–64 år var den relativa åldersfördelningen lika bland män och kvinnor. Sedan sker en omsvängning. Bland pensionärerna hade kvinnorna högre procentuell andel än männen. 19,9 resp. 15,3 procent.

**Tabell över antalet män och kvinnor i hela riket  
1986-12-31. Absoluta tal.**

Ålder	Män	Kvinnor	Män./Kvinnor
0 - 15	829 213	788 619	+ 40 594
16 - 24	544 039	518 165	+ 25 874
25 - 44	1 235 846	1 181 261	+ 54 585
45 - 64	895 856	911 407	- 15 551
65 -	632 559	844 550	- 211 991
Summa	4 137 513	4 244 002	- 106 489

I samtliga ettårsklasser fram till och med 51 år fanns fler män än kvinnor. Från och med 52 år och uppåt var förhållandet det omvända dvs det var ett kvinnoöverskott i alla dessa åldersklasser. Sverige hade 1986 totalt ett kvinnoöverskott på 106 489.

### Länen

Det finns skillnader mellan de olika delarna av landet då det gäller åldersfördelningen. I tabell 3.1 i denna publikation redovisas folkmängden efter den absoluta och relativa åldersfördelningen i län och storstadsområdena. Skillnaderna mellan länen beror i första hand på omflyttning och inte så mycket på skillnader i fruktsamhet och dödlighet. Ett undantag finns emellertid. Trots att Norrbotten har haft stor utflyttning har länet en ung befolkning jämfört med riket. Det beror på att Norrbotten tidigare har haft en högre fruktsamhet än övriga landet. Detta gäller dock inte längre.

Län som under lång tid har haft stor utflyttning har en högre andel äldre människor och låg andel unga människor. Hit hör Jämtlands och Kalmar län.

Län som har haft inflyttning under en längre tid har en ung befolkning, som till exempel Uppsala och Hallands län.

De tre storstadsområdenas möjligheter att ge utbildning och arbete gör att dessa områden har en ungdomlig befolkning.

### Kommunerna

Tabell 4.1 i denna publikation redovisar folkmängden efter den absoluta och relativa åldersfördelningen i rikets kommuner 1986.

**Tabell över kommuner med högsta resp. lägsta andelen  
av befolkningen i åldersklasserna  
0-15, 16-24, 25-44, 45-64, 65-. Procent.**

Åldersklass	Kommuner med högsta andelen	%	Kommuner med lägsta andelen	%
0 - 15	Habo	28,2	Solna	13,0
	Mullsjö	28,1	Sundbyberg	14,3
	Håbo	27,1	Stockholm	14,4
16 - 24	Sigtuna	16,7	Åsele	9,2
	Salem	16,5	Bjurholm	9,8
	Tyresö	16,2	Vindeln	9,8
25 - 44	Lund	34,9	Bjurholm	21,0
	Upplands-Väsby	34,7	Munkfors	21,8
	Upplands-Bro	34,7	Ragunda	21,8
45 - 64	Pajala	26,6	Mullsjö	16,6
	Överkalix	26,6	Habo	17,5
	Munkfors	26,5	Lund	17,6
65 -	Åsele	27,5	Håbo	5,6
	Bjurholm	27,3	Tyresö	6,3
	Rättvik	27,0	Upplands-Bro	6,5

Små kommuner, med pendlingsavstånd till arbetsmarknad i någon större kommun, fick stor inflyttning under 1970-talet och början av 1980-talet. I dessa inflyttningskommuner ökade bostadsbyggandet och befolkades till stor del av unga familjer. Det gör att andelen barn och ungdomar i sådana kommuner är hög. Habo, Mullsjö och Håbo är alla tre bra exempel på den typen av kommuner. Sju kommuner i Stockholms län ligger i topp då det gäller andelen ungdomar. Glesbygdskommunerna Åsele, Bjurholm och Vindeln har svårast att behålla sina ungdomar.

Hög andel personer i yrkesverksam ålder finns i kommuner med utbildning och god arbetsmarknad. Bland de tio kommuner som har högst andel finns Lund, sex kommuner i Stor-Stockholmsområdet, två kommuner i Uppsala län samt Umeå. Den lägsta andelen finns i Bjurholm följt av Munkfors och Ragunda.

Utflyttningskommunerna Pajala och Överkalix hade 1986 den högsta relativa andelen äldre medelålders (45-64 år).

I Åsele, Bjurholm och Rättvik var drygt var fjärde invånare pensionär medan i Håbo endast var tjugonde invånare var i åldern 65 år och däröver.

# Inledning

## 1 Registret över totalbefolkningen (RTB)

I samband med att länsstyrelsernas folkbokföring lades om till ADB 1967 sammanställde SCB ett register över totalbefolkningen (RTB). Registret är en kopia av länsstatemyndigheternas personregister. RTB förnyas successivt med inkomna förändringsrapporter (aviseringar) som t ex födelser, dödsfall och flyttningar, i form av magnetband från länsstatemyndigheterna via riksskatteverket. Länsstatemyndigheterna aviseras ursprungligen av pastorsämbetena (i Stockholm och Göteborg av lokal skattemyndighet). Från RTB kan tabeller framställas med t. ex folkmängden fördelad efter kön, ålder och civilstånd för godtyckligt avgränsade områden från fastighetsnivå och uppåt. All befolkningsstatistik från SCB baseras fr o m årsskiftet 1973/74 på RTB.

## 2 Folkbokföringens huvudregler och de viktigaste undantagen

I befolkningsstatistiken redovisas invånarna där de är kyrkobokförda. I princip är alla kyrkobokförda på en fastighet. Befolkningsstatistiken grundas helt på folkbokföringens regler. Enligt folkbokföringsförordningen är i princip en person bosatt på den fastighet där han regelmässigt vistas. Om tveksamhet råder vid bedömningen av var en person är bosatt skall stor hänsyn tas till var personen har sin tjänstgöring eller verksamhet.

Från huvudreglerna finns sedan undantag som kan delas in i tre grupper:

- 1 Personer som är kyrkobokförda men ej boende i landet
- 2 Personer boende i landet men ej kyrkobokförda
- 3 Personer som är kyrkobokförda på annan fastighet än den där de bor.

### 2.1 Personer som är kyrkobokförda men ej boende i landet

Personer som är anställda utomlands i statens tjänst, huvudsakligen UD- och SIDA-anställda, kyrkobokförs i Sverige. Detta gäller även familjemedlemmar och svensk betjäning. Personerna fortsätter att vara kyrkobokförda i den församling varifrån utflyttningen skett.

Regeln gäller inte personer som är anställda utomlands av internationella organisationer, t ex FN.

Svenska missionärer och präster som är anställda utomlands och deras medföljande familj får vara kyrkobokförda i Sverige.

Vidare kan svenska medborgare som flyttar utomlands vara kyrkobokförda upp till ett år i Sverige, om vistelsen utomlands antingen är avsedd att vara mindre än ett år eller om det är oklart om vistelsen skall vara mer än ett år. Man blir då kyrkobokförd under rubriken »på församlingen skrivna« eller på en fastighet där man fortfarande disponerar bostad.

### 2.2 Personer boende i landet men ej kyrkobokförda

Personer som vid inflyttningen till Sverige ej har för avsikt att vistas här åtminstone ett år kyrkobokförs ej. Utomnordiska medborgare måste ha uppehållstillstånd för att bli kyrkobokförda. Normalt tar det cirka sex månader att få ev tillstånd. Utländska medborgare som tillhör främmande makts beskickning eller lönade konsulat eller dess betjäning kyrkobokförs inte.

Ingen av ovanstående kategorier ingår i folkmängdsstatistiken.

### 2.3 Personer kyrkobokförda på annan fastighet än den där de bor

Från folkbokföringens huvudregel att man skall vara kyrkobokförd på den fastighet där man regelmässigt vistas finns ett antal undantag.

- Den s k familjeregeln innebär att om en person pga sina arbetsförhållanden inte bor tillsammans med sin familj så skall han ändå vara kyrkobokförd hos sin familj. Familjen skall dock besökas regelbundet (enligt praxis minst varannan vecka).
- Om man har ett tidsbegränsat tillfälligt arbete på annan ort så skall man vara kyrkobokförd där man har sitt egentliga hemvist.
- Studerande kan vara kyrkobokförda antingen på hemorten eller på studieorten beroende bl a på studietidens längd, egen ålder, civilstånd m m. Det torde ha blivit allt vanligare att man kyrkobokförs på studieorten.

– Regeln om ej regelmässig vila på viss fastighet tillämpas för bl a handelsresanden, resemonter och sjömän. Dessa kyrkobokförs där de anses ha sitt egentliga hemvist.

Förutom dessa undantag finns ytterligare undantag för några kategorier som knappast påverkar statistiken i någon mer betydande utsträckning, undantagandes personer intagna för sjuk- eller kriminalvård i någon form. Intagna på ålderdomshem kan vara kyrkobokförda antingen i hemförsamlingen på den gamla hemfastigheten eller under rubriken »på församlingen skrivna« eller i ålderdomshemförsamlingen. Intagning på anstalter för sjuk- eller kriminalvård skall inte medföra ändring av kyrkobokföringen.

### 3 Definitioner och innehåll

Folkmängdsstatistiken avser förhållandena den 31 december 1986 enligt den indelning i administrativa områden som gäller från den 1 januari 1987.

De två motstridiga intressena att få fram statistiken snabbt och att få statistiken fullständig har sammanjämkats så att ett statistikband framställs ur RTB vecka 04 året efter redovisningsåret. Vid länsstatistiska myndigheterna sker uppdateringar av personregistret en gång per vecka. Den uppdatering som görs i vecka 04 inväntas. Statistikbandet uppdateras under veckorna 01–04 endast med de aviseringar som avser händelser under redovisningsåret. Födelse-, dödsfall och civilståndsåändringar som rapporteras under veckorna 01–04 år 1987 och avser händelser under 1986 ingår i uppdateringen medan de händelser som avser 1987 selekteras bort. I aviseringarna om flyttningar saknas uppgift om tidpunkten för händelsen. Registreringsveckan vid länsstatistiska myndigheten definieras därför som händelsestidpunkt. På statistikbandet har därför hänsyn endast tagits till de flyttningar som registrerats senast vid länsstatistiska myndigheternas sista uppdatering år 1986.

Eftersom uppgift om den exakta flyttningstidpunkten saknas redovisar folkmängdsstatistiken inte exakt den kyrkobokförda befolkningen vid årsskiftet. Den differens som finns är mycket liten.

Med utlänningar avses utländska medborgare och statslösa. Beträffande utrikes födda personer bör observeras att i utlandet födda barn numera ej registreras som utrikes födda, om modern vid tidpunkten för barnets födelse kvarstår som kyrkobokförd i riket; fram till 1947 avsåg registreringen dock alltid det faktiska födelselandet, varför samtliga, fram till denna tidpunkt i utlandet födda personer räknats såsom utrikesfödda.

Redovisningen av medborgarskap och födelse- och födelseland bygger på uppgifter inom folkbokföringen. I folkbokföringen hänförs besittningar, kolonier samt mandat- och förvaltar- och förvaltarområden till moderlandet. Medborgarskap skall i princip av-

se nu existerande självständig statsbildning, under det att födelse- och födelselandets benämning skall hänföras till förhållandena vid födelsestidpunkten. De omfattande politiska och geografiska förändringar, som skett under senare tid, har emellertid ej i full utsträckning kunnat iakttagas i folkbokföringen, varför de redovisade uppgifterna – i synnerhet då beträffande födelse- och födelseland – är behäftade med en viss osäkerhet.

Uppgiften om födelse- och födelseland ändras inte pga indelningsändringar utan avser hela tiden länsindelningen vid resp individs födelse.

Invandringsåret definieras som det år invandringen registrerades i länsstatistiska myndighetens personregister. Invandringsåret avser alltid den senast registrerade invandringen.

### 4 Tabellerna

Åldersredovisningen avser i samtliga fall uppnådd ålder vid årets slut, dvs 0-åringar är födda 1986 och 1-åringar 1985 osv. I tabellerna 2.1 och 2.4 redovisas åldern i ettårsklasser för hela riket. För övriga områden anges åldern i femårsklasser. I några tabeller, som avser folkmängden efter medborgarskap, har åldersintervallet 0–19 år uppdelats i grupper som speglar bl a skolans indelning i olika stadier. I tabell 4.3 redovisas åldersintervallen 0–18 och 61–75 i ettårsklasser för län och kommuner. I tabellerna 3.1, 4.1 och 5.2 ges för vissa större åldersgrupper även en relativ åldersfördelning.

I översiktstabellen 1.1 har uppgifterna för 1967 och tidigare tagits ur Historisk statistik för Sverige (SOS) del 1 Befolkning. Tabell 1.3 tillkommer i årets publikation. Tabellen redovisar folkmängden efter födelse- och födelseland.

I tabell 2.3 redovisas utländska medborgare efter kön, ålder och civilstånd i hela riket. I tabellen redovisas endast medborgarskapsländer med mer än 99 personer.

I tabellerna 2.8 och 2.9 redovisas på motsvarande sätt endast enskilda länder med mer än 99 personer. Tabell 2.5 redovisar endast länder med mer än 4 999 personer. Tabell 2.12 tillkommer i år och redovisar första- och andra generationsinvandrare efter ursprungsland.

Medelfolkmängderna i tabellerna 2.13 och 2.14 är beräknade som medelvärdet av folkmängden vid årets början och slut.

I tabell 1.4 ges en översikt av antalet gifta samboende kvinnor och ensamstående män och kvinnor med hemmavarande barn under 18 år för åren 1975–1986. I tabellen 8.1 avses med ensamstående en person som är ogift, änka/änkling, fränskild eller gift ej samboende. Om ingen person i familjen fyllt 18 år och ingen är gift samboende, räknas den äldste som ensamstående och de övriga som barn. Med nämnda undantag räknas i de familjestatistiska tabellerna (1.4 och 8.1) hemmavarande familjemedlemmar under 18 år (egna barn, styv-

barn, fosterbarn, barnbarn, yngre syskon m fl) som barn. Åldersgruppen –19 år innefattar dels alla personer som fyllt 18 och 19 år, dels personer som är under 18 år och som räknas som huvudman enligt ovan. På grund av att aviseringarna till RTB för de båda makarna vid äktenskapets ingående eller upplösning inte inkommer till RTB samtidigt stämmer ej antalet gifta samboende män exakt överens med antalet gifta samboende kvinnor.

### 5 Samboende oavsett civilstånd

Den familjetabell som publiceras i det sjunde tabellavsnittet är baserad på huvudmannabegreppet i folkbokföringen, dvs av samboende vuxna personer är det endast de gifta samboende som kopplas ihop. Övriga samboende redovisas som ensamstående. Barn under arton år kan kopplas till vårdnadshavaren som är huvudman. I de fall där vårdnadshavaren är samboende utan att vara gift redovisas barnet som barn till ensamstående. Med det ökade samboendet utan giftermål som bakgrund speglar därför tabellerna dåligt verkligheten. I folk- och bostadsräkningen 1975 (FoB 75) redovisas i fyra tabeller samboendet oavsett giftermål. Som samboende i FoB 75 räknas gifta samboende och personer som på FoB-blanketten uppgett sig vara sammanboende med bostadsinnehavaren oavsett om de är gifta eller ej. Samboende par måste dessutom vara mantalsskrivna på samma fastighet och bo i samma lägenhet för att räknas som samboende i FoB 75. Resultat har publicerats i Folk- och bostadsräkningen 1975 (SOS) del 5:2.

Med hjälp av undersökningen om levnadsförhållandena (ULF) kan man skatta antalet samboende ej gifta. ULF är en urvalsundersökning. I urvalet har de senaste åren ingått ca 7 000 personer årligen. Objektsbortfallet är ca 20 procent.

Definitionen av samboende i ULF är något vidare än i FoB 75. Som redan nämnts gäller i FoB 75 att samboende enbart redovisas för personer som uppgett sig samboende med bostadsinnehavaren. Detta villkor finns inte i ULF. ULF har inte heller samma krav att båda personerna skall vara kyrkobokförda på samma fastighet som finns i FoB.

Eftersom ULFs uppgifter baseras på ett urval ger resultaten från ULF slumpmässiga avvikelser från det sanna värdet. Uppgifter om samboende enligt ULF finns i tabellerna 2 till 5.

### 6 Råtabeller

Den anslagsfinansierade produktionen i DEMOPAK finns i råtabellform på enheten för befolkningsstatistik vid Statistiska centralbyrån i Örebro. DEMOPAK presenteras i bilaga 5 i denna publikation.

Fr o m årsskiftet 1974/75 produceras även två tabeller med folkmängden fördelad på ålder i församlingar.

- A 1 Folkmängd efter ålder (i ettårsklasser), kön och civilstånd 1986–12–31 enligt indelningen 1987–01–01.
- A 1.1 Folkmängd i absoluta och relativa tal efter kön och ålder (i ettårsklasser) 1986–12–31 enligt indelningen 1987–01–01.
- A 2 Folkmängd efter ålder (i femårsklasser), kön och civilstånd 1986–12–31 enligt indelningen 1987–01–01.
- A 6 Giftna samboende par och ej gifta fördelade efter kön, ålder samt barnantal efter yngsta barnets ålder 1986–12–31 enligt indelningen 1987–01–01.
- A 10 Giftna samboende och ej gifta efter kön, civilstånd, antal hemmavarande barn och yngsta barnets ålder i kombination med föräldrarnas ålder 1986–12–31 enligt indelningen 1987–01–01.
- A 11 Giftna samboende och ej gifta efter kön, antal hemmavarande barn och yngsta barnets ålder i kombination med föräldrarnas ålder 1986–12–31 enligt indelningen 1987–01–01.
- A 14 Folkmängd efter kön och ålder i absoluta och relativa tal för hela landet, egna länet och egna kommunen samt medelålder, medianålder och kvartilåldrar 1986–12–31 enligt indelningen 1987–01–01.
- B 8 Utländska medborgare och statslösa efter medborgarskap, kön, civilstånd och ålder 1986–12–31 enligt indelningen 1987–01–01.

Tabellerna framställs för följande områden:

Tabellnummer	Område					
	Hela riket	Län	Storstadsområde	A-region	Kommun	Församling
A 1	X	X	X	X	X	
A 1.1						X
A 2	X	X	X	X	X	X
A 6	X	X	X		X	
A 10	X	X			X	
A 11	X	X			X	
A 14					X	
B 8	X	X	X	X	X	

Samtliga råtabeller sänds till länsstyrelser, landsting och kommuner.

### 7 Kvalitet

För varje individ i RTB finns en kod (län, kommun och församling) för bosättning. Vid avisering om flyttning över länsgräns sker ingen kontroll vid utflyttningslänets datakontor av riktigheten i den uppgivna inflyttningsförsamlingens kod. Ungefär en vecka efter det en felaktig avisering gjorts upptäcks den felaktiga koden vid utflyttningslänets datakontor. Rättelse sker då även i RTB.



Vid framställning av tabellerna har den regionala koden kontrollerats i RTB. Fyra individer hade invalid regional kod i RTB vid årsskiftet 86/87.

Kvaliteten i folkmängdsstatistiken beror dels på över- eller undertäckning i den totala populationen t ex på grund av brister i rapporteringen av händelser som födelser, dödsfall, invandring och utvandring, dels på felaktigheter i kyrkobokföringen som ger upphov till fel i den regionala fördelningen t ex flyttningar inom landet som inte anmäls till pastorsämbetena.

Födelser och dödsfall ger upphov till mycket små problem med under- resp övertäckning beroende på de snabba rapporteringsrutinerna. För de nyfödda uppgår undertäckningen till 0,1 procent av 0-åringarna i folkmängdsstatistiken. Övertäckningen med anledning av ej rapporterade dödsfall är ännu något lägre i de olika åldersklasserna. Invandringen ger upphov till undertäckning beroende på den relativt långa tiden mellan invandringen och registreringstidpunkten. För de icke nordiska medborgarna är tidsskillnaden i genomsnitt 8 månader. Motsvarande uppgift för nordiska invandrare saknas men torde vara kortare. Utvandrare förorsakar övertäckning i registret eftersom utflyttningen inte alltid anmäls.

I samband med massutsändningar av brev som skattsedlar, röstkort, blanketter till folk- och bostadsräkning m m kontrolleras adressuppgifterna på de försändelser som varit obeställbara. Avsikten är att kontrollera att flyttning anmäls i rätt tid och därmed att den registrerade bosättningen – kyrkobokföringen på viss ort och fastighet – överensstämmer med den faktiska bosättningen. Resultaten av utredningarna i samband med utsändningen av blanketter till 1975 och 1980 års folk- och bostadsräkning framgår av följande tabläer.

**Tablå 1 Resultat av ändringar av kyrkobokföringsförhållanden 1975 och 1980**

Ändringstyp	Antal ändringar		i procent av samtliga invånare 16 år och äldre	
	1975	1980	1975	1980
Inrikes flyttning	11 731	11 227	0,18	0,17
Emigration	4 687	4 887	0,07	0,07
Överföring till:				
»På församling skriven«	4 366	3 836	0,07	0,06
»Utan känt hemvist«	3 729	2 432	0,06	0,04
Totalt	24 513	22 382	0,38	0,34

**Tablå 2 Antal ändringar av kyrkobokföringsförhållanden 1980 länsvis**

Län	Antal ändringar	i procent av samtliga invånare 16 år och äldre
Stockholm	6 357	0,54
Uppsala	1 031	0,55
Södermanland	745	0,38
Östergötland	951	0,31
Jönköping	568	0,24
Kronoberg	235	0,17
Kalmar	368	0,19
Gotland	95	0,22
Blekinge	262	0,22
Kristianstad	390	0,18
Malmöhus	3 256	0,55
Halland	328	0,18
Göteborg o Bohus	2 213	0,39
Älvsborg	808	0,24
Skaraborg	359	0,17
Värmland	471	0,21
Örebro	603	0,28
Västmanland	552	0,27
Kopparberg	454	0,20
Gävleborg	397	0,17
Västernorrland	520	0,24
Jämtland	195	0,18
Västerbotten	466	0,24
Norrbottnen	578	0,28
Hela riket	22 382	0,34

## 8 Annan befolkningsstatistik

I Folkmängd (SOS) del 1–2 publiceras folkmängden i kommuner och församlingar. Del 2 har upphört som särskild publikation fr o m årsskiftet 1980–12–31. Uppgifter om folkmängd i landskap och landstingsområden har överförts till den tidigare del 1 som därmed kallas Folkmängd del 1–2.

Ändringskomponenterna (födda, döda, flyttade etc) publiceras i Befolkningsförändringar (SOS) del 1 för kommuner och församlingar. I Befolkningsförändringar del 3 finns utförlig statistik för hela riket och länen. Flyttningsstatistik publiceras i Befolkningsförändringar (SOS) del 2.

Förutom de råtabeller som produceras i DEMOPAK<sup>1</sup>-systemet avseende folkmängd framställs även ett antal tabeller över folkmängdens förändring i AVIPAK<sup>2</sup>-systemet. Rå-

1) DEMOPAK redovisas i bilaga till Folkmängd 31 dec. 1981.

2) AVIPAK är ett antal standardiserade tabeller som visar befolkningsförändringar under valda tidsperioder för olika regionala områden. AVIPAK presenteras i en bilaga i Befolkningsförändringar 1982 (SOS). Del 2.

tabellerna i såväl DEMOPAK som AVIPAK sänds direkt till länsstyrelser, landsting och kommuner. Samtliga råtabeller finns även tillgängliga vid Statistiska centralbyrån i Örebro hos enheten för befolkningsstatistik.

### **9 Tidigare publicerad statistik**

Publikationerna avseende 1968–1972 utgavs med samma titel men med underrubriken »Fördelning efter kön, ålder och civilstånd i kommunblock m m«. År 1967 utgavs rapporten under titeln Folkmängden 1 november 1967 enligt indelningen 1 januari 1968 efter kön, ålder och civilstånd i hela riket, länen, A-regionerna och kommunblocken. Uppgifter om befolkningens fördelning efter bl a medborgarskap samt familjestatistik publicerades för åren 1968–1972 i serien Statistiska meddelanden, nämligen för 1968 i Be 1969:8, för 1969 i Be 1970:4 och Be 1970:6, för 1970 i Be 1971:5 och Be 1971:7, för 1971 i Be 1972:6 och för 1972 i Be 1973:7.

tistik publicerades för åren 1968–1972 i serien Statistiska meddelanden, nämligen för 1968 i Be 1969:8, för 1969 i Be 1970:4 och Be 1970:6, för 1970 i Be 1971:5 och Be 1971:7, för 1971 i Be 1972:6 och för 1972 i Be 1973:7.

### **10 DEMOPAK**

SCB producerar två gånger pr år – vid hel- och halvårsskifte – ett demografiskt statistikpaket avsett för regional och lokal planering. Den sammanfattande benämningen på de tabeller som framställs är DEMOPAK<sup>1</sup>.

---

1) DEMOPAK redovisas i bilaga till Folkmängd 31 dec. 1981.

Texttabell 1

**Samboende och ensamstående i tusental i åldern 16–74 år dels enligt FoB 75, FoB 80 och FoB 85 dels enligt undersökningen om levnadsförhållanden 1975–1985. Hela riket**

År	Ej samboende			Samboende						Samboende ej gifta i pro- cent av samtl samboende
	Män	Kv	Summa	Ej gifta			Gifta			
				Män	Kv	Summa	Män	Kv	Summa	
FoB 75	1 036	989	2 025	226	227	452	1 713	1 757	3 471	12
FoB 80	1 107	1 054	2 161	297	298	594	1 624	1 674	3 298	15
FoB 85	1 189	1 431	2 620	376	377	753	1 640	1 639	3 279	23
ULF 75	997	959	1 956	249	255	504	1 687	1 736	3 423	13
» 76	995	958	1 953	272	264	536	1 678	1 722	3 400	14
» 77	967	947	1 914	312	313	625	1 670	1 714	3 384	16
» 78	1 018	989	2 007	320	301	620	1 678	1 699	3 377	16
» 79	1 004	1 006	2 010	350	315	665	1 627	1 699	3 326	17
» 80	1 034	977	2 011	343	361	704	1 622	1 668	3 290	18
» 81	1 042	1 017	2 059	380	362	743	1 584	1 634	3 219	19
» 82	1 072	1 076	2 148	383	355	738	1 565	1 597	3 162	19
» 83	1 078	1 038	2 116	414	400	814	1 543	1 597	3 140	21
» 84	1 107	1 068	2 175	404	400	808	1 521	1 571	3 092	21
» 85	1 098	1 042	2 140	453	428	881	1 486	1 560	3 046	22
Ung. 95 procent årligt konfidens- intervall	±52	±52	±66	±30	±30	±42	±62	±62	±69	

Texttabell 2

**Samboende och ej samboende fördelade efter kön, ålder och civilstånd enligt FoB 85. Procentuell fördelning. Hela riket**

Kön	Ålder	Samboende				Ej samboende				Summa
		Ogifta	Gifta	Förut gifta	Totalt	Ogifta	Gifta	Förut gifta	Totalt	
Män	16–19	1	0	0	1	99	0	0	99	100
	20–24	19	3	0	22	78	0	0	78	100
	25–29	31	19	1	51	47	1	1	49	100
	30–34	22	42	2	74	28	2	4	34	100
	35–39	13	58	3	74	18	2	6	26	100
	40–44	6	65	5	76	13	2	9	24	100
	45–54	3	69	5	77	10	2	11	23	100
	55–64	2	72	3	77	11	1	11	26	100
	65–74	1	71	2	74	11	1	14	26	100
	75–	0	57	1	58	11	2	29	42	100
Summa	16–	9	50	2	61	29	1	9	39	100
Kvinnor	16–19	6	0	0	6	94	0	0	94	100
	20–24	31	9	0	40	58	1	1	60	100
	25–29	30	34	1	65	30	2	3	35	100
	30–34	18	54	3	75	17	2	6	25	100
	35–39	9	65	4	78	11	2	9	22	100
	40–44	4	69	5	78	7	2	13	22	100
	45–54	2	71	5	78	6	1	15	22	100
	55–64	1	68	3	72	6	1	21	28	100
	65–74	0	52	2	54	8	1	37	46	100
	75–	0	21	1	22	15	1	62	78	100
Summa	16–	8	48	3	59	21	1	19	41	100

**Texttabell 3****Antal personer 100 år och äldre i hela riket 31 december 1986**

Alder	Antal		Summa
	Män	Kvinnor	
100	43	197	240
101	28	104	132
102	14	53	67
103	11	34	45
104	3	19	22
105	1	5	6
106	1	5	6
107	0	2	2
Summa	101	419	520

**Texttabell 4****De tio största medborgarskapsgrupperna i Sverige 31 december 1986**

Medborgarskapsland	Antal
1. Finland	134 234
2. Jugoslavien	38 406
3. Norge	26 707
4. Danmark	24 790
5. Turkiet	21 879
6. Polen	15 608
7. Iran	13 270
8. Tyskland Förb.rep.	11 867
9. Chile	10 280
10. Storbritannien	8 816

**Texttabell 5****De kommuner som har den högsta respektive lägsta andelen (i procent) förskolebarn (0–6 år) 31 december 1986**

Kommuner med högst andel förskolebarn	Andel i procent
1. Häbo	11,3
2. Mullsjö	10,7
3. Upplands-Bro	10,2
4. Botkyrka	10,1
5. Haninge	10,0
Aneby	10,0
7. Vallentuna	9,9
Svedala	9,9
Robertsfors	9,9

Kommuner med lägst andel förskolebarn	Andel i procent
1. Munkfors	6,0
2. Bjurholm	6,1
Solna	6,1
4. Åsele	6,4
5. Hällefors	6,5
6. Ljusnarsberg	6,6
Rättvik	6,6
8. Filipstad	6,7
Sandviken	6,7

**Texttabell 6****De kommuner som har den högsta respektive lägsta andelen (i procent) ålderspensionärer (65–w år) 31 december 1986**

Kommuner med högst andel ålderspensionärer	Andel i procent
1. Åsele	27,5
2. Bjurholm	27,3
3. Rättvik	27,0
4. Vansbro	26,4
5. Sotenäs	25,9
6. Ragunda	25,9
7. Högsby	25,8
8. Munkfors	25,7
9. Kramfors	25,6
10. Berg	25,4

Kommuner med lägst andel ålderspensionärer	Andel i procent
1. Häbo	5,6
2. Tyresö	6,3
3. Upplands-Bro	6,5
4. Botkyrka	6,7
5. Salem	6,8
6. Upplands-Väsby	6,9
7. Haninge	7,0
8. Österåker	7,2
9. Järfälla	7,6
10. Huddinge	8,7

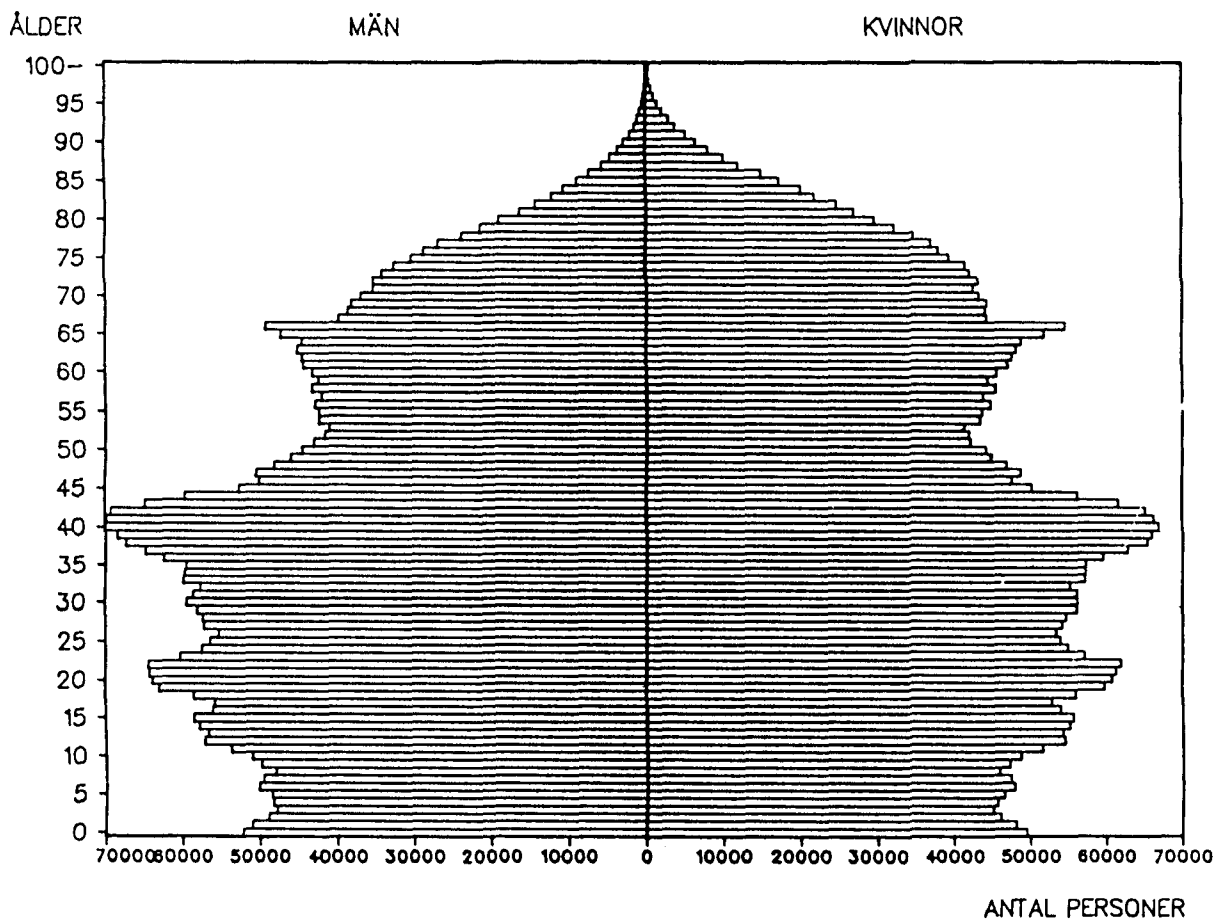
**Texttabell 7****De tio kommuner som har den högsta respektive lägsta andelen (i procent) utländska medborgare 31 december 1986**

Kommuner med högst andel utländska medborgare	Andel i procent	Kommuner med lägst andel utländska medborgare	Andel i procent
1. Haparanda	21,3	1. Bjurholm	0,2
2. Botkyrka	20,8	2. Sorsele	0,4
3. Södertälje	13,3	Norsjö	0,4
4. Upplands-Väsby	12,5	4. Arvidsjaur, Malå, Dorotea	
5. Huddinge	12,2	Karlsborg	0,5
6. Haninge	10,9		
7. Upplands-Bro	10,7	8. Berg, Ljusdal	0,6
8. Sigtuna	10,5		
9. Eda	10,3	10. Älvsbyn, Vännäs, Vilhelmina	
10. Solna	10,0	Ockelbo, Ovanåker	0,7

**Texttabell 8****De tio kommuner som har den högsta respektive lägsta andelen (i procent) utrikes födda 31 december 1986**

Kommuner med högsta andel utrikes födda	Andel i procent	Kommuner med lägsta andel utrikes födda	Andel i procent
1. Haparanda	32,4	1. Dorotea	1,1
2. Botkyrka	26,3	2. Sorsele	1,4
3. Södertälje	19,4	3. Arvidsjaur	1,5
4. Surahammar	18,6	Ljusdal	1,5
5. Övertorneå	17,2	5. Malå	1,6
6. Upplands-Väsby	17,0	Berg	1,6
7. Huddinge	16,7	Ovanåker	1,6
8. Solna	16,1	8. Vilhelmina	1,7
9. Sigtuna	15,8	9. Norsjö	1,8
10. Fagersta	15,5	Bjurholm	1,8

## Folkmängd i riket, 1986-12-31, efter kön och ålder



Befolkningspyramiden ger några drag ur 1900-talets historia. Under första världskriget minskade barnafödandet. Efter kriget föddes många barn, 139 000 år 1920. Depressionen under 30-talet medförde lågt barnafödande. Under och efter

andra världskriget kom "the baby-boom". För 20 år sedan, år 1964, släpptes p-pillret ut på den svenska marknaden vilket gjorde födelsekontrollen effektivare.

**Tabeller**

Tables





**Tabell 1.2 Folkmängd efter medborgarskap (samtliga länder) 1900–1986**  
 Population by citizenship (all countries) in the whole country 1900–1986

MEDBORGARSKAPSLAND	ANTAL 1900	1930	1950	1960	1970	1975	1980	1985	1986
SVERIGE	5121160	6125716	6918109	7304508	7669949	7798548	7896270	7969498	7990675
NORDEN UTOM SVERIGE	10662	7892	57287	125337	269763	251347	240857	193608	189263
DANMARK	2068	2045 <sup>4</sup>	15964	30236	31454	38284	29465	25105	24790
FINLAND	3872	3427	26859	74935	208955	184001	181481	138622	134234
ISLAND	1		98	331	1713	1596	3916	3436	3532
NORGE	4721	2420	14366	19835	27641	27466	25995	26445	26707
EUROPA UTOM NORDEN	3110	5835	38545	52048	117112	122102	113161	108277	106899
ALBANIEN			5	46	207	125	62	23	17
ANDORRA			6		1			1	
BELGIEN	18	40	93	167	250	257	253	326	306
BULGARIEN			34	50	621	486	285	324	334
FRANKRIKE	26	137	643	1025	1807	2268	2411	2349	2386
GREKLAND		12	70	229	13987	17836	15254	9379	8045
IRLAND			7	38	126	211	342	485	479
ITALIEN	159	366	2633	4997	7761	6234	4786	4009	3895
JUGOSLAVIEN		5	111	1296	36863	40403	39184	38409	38406
LIECHTENSTEIN			8	6	8	8	5	5	6
LUXEMBURG	1	4	13	10	17	8	6	10	11
MALTA					16	39	56	56	59
MONACO				6	2	1	1		
NEDERLÄNDERNA	24	137	1056	2024	2724	2533	2264	2337	2326
POLEN		440	7363	2178	4210	6925	10337	15455	15608
PORTUGAL	1	2	9	54	1582	1902	1602	1497	1462
RUMÄNIEN	1	17	396	108	375	520	522	1153	1600
SAN MARINO			1			2	8	8	7
SCHWEIZ	61	131	887	1711	2461	2238	2212	2109	2103
SPANIEN	1	7	93	740	3993	3656	3384	2878	2776
STORBRIANNIEN	216 <sup>1</sup>	363 <sup>1</sup>	1020	1932	5531	7050	8652	8939	8816
TJECKOSLOVAKIEN		207	1097	249	4201	3702	1091	1130	1065
TYSKLAND DEM REP.		.	.	.	.	94	364	603	626
TYSKLAND FÖRBUNDSREP.	2313 <sup>2</sup>	3192	10670	22934	20892	17254	14039	11972	11867
UNGERN	47	64	1800	8404	4493	4300	2695	1919	1860
ÖSTERRIKE	242	372	993 <sup>5</sup>	3843	4984	4050	3346	2901	2839
ÖVRIGA EUROPA		339	9537	1					
AFRIKA	5	8	44	137	2539	4514	6882	7403	7646
ALGERIET					281	458	582	466	444
ANGOLA							3	13	26
ARABREP. EGYPTEN		3	24	63	325	416	478	312	269
BOTSWANA						1	10	8	11
BURKINA FASO						1	4	1	1
BURUNDI					1	1	1	2	2
CENTRALAFRIKANSKA REP.							1	1	1
COMORERNA							10	6	6
DAHOMEY					2	3		3	5
DJI BOUTI							2	3	2
EKVATORIALGUINEA								1	1
ELFENBENSKUSTEN					4	16	22	24	25
ETIOPIEN			6	9	223	571	1146	1750	2050
GABON					9	25	44	16	12
GAMBIA					46	223	475	577	644

Tabell 1.2 (forts) Folkmängd efter medborgarskap (samtliga länder) 1900–1986

MEDBORGARSKAPSLAND	ANTAL 1900	1930	1950	1960	1970	1975	1980	1985	1986
GHANA					64	92	162	181	157
GUINEA					7	12	13	4	7
GUINEA-BISSAU							2	14	19
KAMERUN					18	19	14	17	17
KAP VERDE							39	93	106
KENYA					67	116	165	205	201
KONGO FOLKREP.						7	23	19	21
LESOTHO					3	7	15	18	16
LIBERIA			1	5	46	62	69	67	70
LIBYEN			2		7	13	39	67	65
MADAGASKAR					3	4	5	19	15
MALAWI					6	8	13	12	9
MALI					6	10	8	4	5
MAROCKO				4	695	1099	1395	1094	1003
MAURETANIEN					1	3	1	1	1
MAURITIUS					3	14	34	39	37
MOCAMBIQUE							2	13	16
NAMIBIA						2	28	21	19
NIGER					3	3	2	1	1
NIGERIA					97	160	164	193	187
RUANDA							2	4	4
SAO TOME OCH PRINCIPE							2	1	8
SENEGAL					19	35	41	35	36
SEYCHELLERNA							6	18	17
SIERRA LEONE					22	32	35	30	24
SOMALIA					25	40	106	172	178
SUDAN					28	70	120	107	91
SWAZILAND							6	5	5
SYDAFRIKA	5	3	11	50	158	203	176	181	184
TANZANIA					45	84	144	164	173
TCHAD							1		1
TOGO					2	2	6	3	5
TUNISIEN				5	261	551	964	733	713
UGANDA					26	95	180	506	537
ZAIRE					22	28	62	91	114
ZAMBIA					13	23	38	60	59
ZIMBABWE				1		2	25	28	27
ÖVRIGA AFRIKA		2							
NORDAMERIKA	438	884	1522	2389	6687	7311	6989	8390	8712
ANTIGUA OCH BARUDA									1
BAHAMAS						4	7	3	3
BARBADOS					5	11	22	37	36
BELIZE								2	2
CANADA	2	73	111	149	442	490	509	684	709
COSTA RICA			1	1	11	24	45	48	55
CUBA	5		9	6	44	26	23	36	38
DOMINICA								28	26
DOMINIKANSKA REP.			1	1	13	37	45	39	37
EL SALVADOR			2	1	8	17	21	382	589
GRENADA						1	3	18	18
GUATEMALA				4	16	59	66	189	182
HAITI					27	35	28	17	16
HONDURAS			3		7	25	17	34	44
JAMAICA					22	43	49	44	45
MEXICO		6	8	11	90	134	162	265	251

MEDBORGARSKAPSLAND	ANTAL 1900	1930	1950	1960	1970	1975	1980	1985	1986
NICARAGUA					10	28	23	52	50
PANAMA			14	3	13	25	41	52	47
SANKT LUCIA							2	3	4
SANKT VINCENT								1	3
TRINIDAD OCH TOBAGO					70	101	91	82	80
USA	431	805	1373	2213	5909	6251	5835	6374	6476
SYDAMERIKA	8	25	71	176	1091	3974	13364	15171	15492
ARGENTINA		7	32	57	248	290	1725	1059	795
BOLIVIA			1	2	40	350	524	1333	1207
BRASIL IEN	4	4	7	33	205	461	510	646	623
CHILE		6	8	32	121	1576	7225	9238	10280
COLOMBIA				21	166	298	721	821	808
ECUADOR			10	1	39	156	172	166	154
GUYANA					27	37	23	22	25
PARAGUAY			5		8	19	78	61	52
PERU	1		4	3	125	202	345	471	502
SURINAM							7	6	5
URUGUAY			1	15	44	462	1876	1209	893
VENEZUELA			3	12	68	123	158	139	148
ÖVRIGA SYDAMERIKA	3	8							
ASIEN	10	10	174	709	8103	14895	36315	49914	55810
AFGHANISTAN			14		3	5	8	98	124
BAHRAIN					8	10	5	9	8
BANGLADESH	.	.	.	.	.	61	440	450	471
BHUTAN							2		
BURMA				1	4	5		1	1
CYPERN					139	190	307	228	207
FILIPPINERNA				3	56	152	329	701	763
FÖRENADE ARABEMIRATEN								3	14
HONG KONG	.	.	.	.	.	.	.	91	119
INDIEN	.	1	9	92	492	1049	1624	1550	1543
INDONESIEN				47	87	138	214	182	174
IRAK			4	14	91	121	557	3532	3911
IRAN		1	27	52	366	806	2935	8342	13270
ISRAEL			14	168	439	575	715	670	619
JAPAN	2	2	3	41	491	980	1023	1114	1085
JEMEN					8	9	6	7	7
JORDANIEN				7	377	480	418	337	346
KAMPUCHEA					2	8	24	102	89
KINA (TAIWAN)						53	147	168	126
KINA FOLKREP.		3	43	40	104	210	666	936	874
KOREA DEM FOLKREP.	.	.	.	.	.	.	7	6	4
KOREA REPUBLIKEN				28	691	1179	513	595	636
KUWAIT					1	3	4	21	17
LAOS								11	12
LIBANON				15	169	263	1561	1701	2218
MALAYSIA					49	118	323	464	473
MALDIVERNA						1	1		
NEPAL					1	1	24	12	9
OMAN						1	2	7	5
PAKISTAN				6	220	400	803	782	850

Tabell 1.2 (forts) Folkmängd efter medborgarskap (samtliga länder) 1900–1986

MEDBORGARSKAPSLAND	ANTAL 1900	1930	1950	1960	1970	1975	1980	1985	1986
SAUDI-ARABIEN			1		5	5	4	56	64
SINGAPORE					16	22	78	105	120
SOC REP. VIETNAM				10	13	79	2044	2545	2142
SRI LANKA				3	28	206	674	660	677
SYDJEMEN						2	6	5	4
SYRIEN				9	107	369	1554	1322	1372
THAILAND			4	5	67	323	994	1563	1577
TURKIET	8	3	55	168	4069	7071	18303	21538	21879
OCEANIEN	1	12	12	108	446	513	620	723	774
AUSTRALIEN	1	10	12	93	373	416	508	589	631
FIJI						1	6	7	7
NYA ZEELAND		2		15	73	95	97	124	129
PAPUA NYA GUINEA							6		3
SALOMONÖARNA							1		
TONGA							2	2	2
VÄSTRA SAMOA						1		1	2
SOVJETUNIONEN	1047 <sup>3</sup>	1760	10366	5766 <sup>6</sup>	1815	1037	937	1093	1069
OKÄNT				41	284	491	490	772	989
STATSLÖSA		49	15699	3911	3440	3710	2052	3290	4186
SUMMA UTLÄNDSKA MEDB.	15281	16475	123720	190621	411280	409894	421667	388641	390840

1) STORBRITANNIEN OCH IRLAND.

2) TYSKA RIKET.

3) RYSSLAND MED POLEN.

4) DANMARK OCH ISLAND.

5) ESTLAND, LETTLAND, LITAUEN.

6) INKL ESTLAND, LETTLAND, LITAUEN.

**Tabell 1.3 Folkmängd efter födelseland 1900–1986**  
Population by country of birth 1900–1986

FÖDELSELAND	ANTAL 1900	1930	1950	1960	1970	1975	1980	1985	1986
SVERIGE	5100814	6080534	6844019	7195250	7539318	7658093	7693485	7702491	7711640
NORDEN UTOM SVERIGE	21496	33232	99080	174043	320913	315775	341253	315184	313023
DANMARK	6872	8726	22801	35112	39152	48302	43501	41159	40860
FINLAND	6644	9746	44821	101307	235453	222147	251342	228050	226000
ISLAND	2	29	146	371	1627	1484	3547	3119	3216
NORGE	7978	14731	31312	37253	44681	43842	42863	42856	42947
EUROPA UTOM NORDEN	7010	15117	77310	110845	176463	181488	190990	200215	201893
ALBANIEN			5	45	206	176	174	158	153
BELGIEN	53	140	363	511	641	671	735	824	815
BULGARIEN		7	44	108	722	792	913	1063	1101
ESTLAND		492	25062	.	18513	16881	15331	13622	13248
FRANKRIKE	255	599	1367	1750	2487	2826	3166	3324	3339
GREKLAND	5	22	92	266	11835	14676	15153	13632	13138
IRLAND	.	32	49	77	163	208	352	524	522
ITALIEN	200	367	2623	4904	7268	6222	6062	5868	5819
JUGOSLAVIEN		19	171	1532	33779	36956	37982	38380	38840
LETTLAND		550	4423	.	3244	2980	2664	2348	2285
LITAUEN		149	415	.	743	279	255	258	254
NEDERLÄNDERNA	50	208	1213	2105	2916	2950	3077	3335	3343
POLEN	.	1065	7832	6347	10851	14461	19967	28658	30054
PORTUGAL	7	11	29	78	1545	2105	2260	2457	2482
RUMÄNIEN	3	34	531	719	1221	1536	1977	3308	4053
SCHWEIZ	129	215	903	1415	1795	1637	1760	1829	1825
SPANIEN	30 <sup>3</sup>	64	197	867	3781	3816	4363	4618	4637
STORBRIANNIEN	779 <sup>3</sup>	1270	2071	2738	5378	6452	8243	9582	9680
TJECKOSLOVAKIEN		433	3548	3562	7392	7228	7529	7830	7845
TYSKLAND, DEM. REP.	.	.	.	.	.	53	278	672	723
TYSKLAND, FÖRBUNDSREP.	5107 <sup>2</sup>	8566	21652	37580	41793	39543	38696	37458	37202
UNGERN	50	108	2030	8544	10650	11807	12929	13574	13684
ÖSTERRIKE	322	715	2665	5809	7927	7134	6995	6740	6685
ÖVRIGA EUROPA	5	51	25	27	1613	99	129	153	166
AFRIKA	79	328	355	596	4149	5849	10025	13919	15131
ALGERIET	2				214	362	615	729	769
ARABREP. EGYPTEN	5	19	50	117	527	611	911	1046	1062
ETIOPIEN	5		41	59	346	902	1797	3204	3826
GAMBIA					43	207	446	606	693
GHANA					60	83	173	260	281
KAP VERDE							39	103	125
KENYA					83	186	296	404	433
LIBERIA			3	6	107	202	309	378	391
LIBYEN			2	2	74	19	49	107	110
MAROCKO				22	775	999	1584	1952	2019
NIGERIA					198	136	183	214	217
SOMALIA					16	28	100	258	292
SUDAN				2	521	67	119	175	177
SYDAFRIKA	56	170	259	335	527	599	707	760	780
TANZANIA					70	148	270	388	405
TUNISIEN				12	238	466	952	1204	1301
UGANDA					36	498	686	1026	1044
ZAIRE				26	75	79	131	180	204
ZAMBIA					21	1	94	127	131
ÖVRIGA AFRIKA	11	139		15	218	256	564	798	871

Tabell 1.3 (forts) Folkmängd efter födelseland 1900–1986

FÖDELSELAND	ANTAL 1900	1930	1950	1960	1970	1975	1980	1985	1986
NORDAMERIKA	5254	9141	11334	11665	15629	14575	14484	15660	15969
CANADA	87	249	503	673	1832	1154	1162	1317	1359
COSTA RICA			4		15	29	68	105	107
CUBA			20	22	76	82	110	139	141
DOMINIKANSKA REP.			1	4	29	53	73	118	126
EL SALVADOR			10	2	121	21	97	471	662
GUATEMALA			5	11	52	93	145	366	395
HAITI			5		183	31	50		
HONDURAS			9	2	224	42	73	106	118
MEXICO	3	15	45	62	168	265	364	545	544
PANAMA			12	6	33	37	71	99	106
TRINIDAD OCH TOBAGO					203	76	118	142	144
USA	5130	8852	10713	10874	12646	12593	11980	11904	11892
ÖVRIGA NORDAMERIKA	34	25	7	9	47	99	173	348	375
SYDAMERIKA	90	261	412	679	2300	5290	17206	26247	28505
ARGENTINA	26	83	197	272	632	640	2211	2326	2246
BOLIVIA			5	12	327	405	613	1673	1720
BRASIL IEN	41	92	106	175	468	843	1091	1435	1460
CHILE	6	28	30	69	181	1663	8256	13283	15276
COLOMBIA			20	73	259	531	1443	2910	3207
ECUADOR			9	9	55	221	463	530	542
PARAGUAY			6	6	12	21	98	125	122
PERU	5	19	17	17	148	305	643	1022	1100
URUGUAY	4	13	30	30	71	477	2101	2624	2487
VENEZUELA			7	16	135	152	223	230	249
ÖVRIGA SYDAMERIKA	8	58			12	32	64	89	96
ASIEN	87	456	992	1678	9841	19605	45112	76529	87445
AFGHANISTAN			58	17	28	27	31	130	172
BANGLADESH						82	440	737	807
CYPERN					124	202	404	440	449
FILIPPINERNA				5	66	218	528	1265	1466
INDIEN	45 <sup>4</sup>	135	242	361	907	2233	4452	7049	7495
INDONESIEN				122	210	320	693	1210	1218
IRAK			5	16	108	161	631	4075	4801
IRAN	2	8	110	115	411	998	3348	8900	13915
ISRAEL			10	54	221	385	706	932	966
JAPAN	3	29	70	144	652	1101	1254	1427	1432
JORDANIEN				5	223	326	414	499	520
KAMPUCHEA					5	10	38	205	216
KINA (TAIWAN)						45	198	357	368
KINA FOLKREP.	34	201	397	520	644	815	1424	2393	2505
KOREA REP.				47	1132	3880	5278	6895	7301
LIBANON				15	240	486	2170	4709	6211
MALAYSIA					45	127	339	511	531
PAKISTAN				11	188	469	1127	1590	1734
PALESTINA					171	208	278	381	422
SINGAPORE					59	39	100	158	178
SRI LANKA				8	36	311	1479	3231	3562
SYRIEN				6	100	334	1606	2847	3161
THAILAND			13	20	105	514	2055	3150	3363
TURKIET	15	22	87	202	3768	6143	14357	19264	20141
VIETNAM						6	523	1188	1390

FÖDELSELAND	ANTAL 1900	1930	1950	1960	1970	1975	1980	1985	1986
VIETNAM REP.				1	195	96	1079	2597	2647
ÖVRIGA ASIEN	3	61		9	203	69	160	389	474
OCEANIEN	59	66	93	211	558	701	962	1125	1192
AUSTRALIEN	55	53	82	179	464	587	804	921	966
NYA ZEELAND	4	7	11	32	94	111	142	171	186
ÖVRIGA OCEANIEN		6				3	16	33	40
SOVJETUNIONEN	1506 <sup>1</sup>	2990	8097	31861 <sup>5</sup>	7244	7002	6824	6691	6645
OKÄNT	46	66	137	162	488	166	97	79	73
UTLANDET	35627	61657	197810	299879	537585	550451	626953	655649	669875

1) RYSSLAND MED POLEN.

2) TYSKA RIKET.

3) STORBRIANNIEN OCH IRLAND.

4) INDIEN MED CEYLON.

5) INKLUSIVE ESTLAND, LETTLAND OCH LITAUEN.

**Tabell 1.4 Gifta samboende kvinnor, ensamstående kvinnor och män med hemmavarande barn under 18 år 31 december 1975–1986**  
 Cohabiting married women, not married women and men with children under 18 years, Dec. 31, 1975–1986

ALDER	TIDPUNKT	MED HEMMAVARANDE BARN UNDER 18 ÅR						DÄRAV MED ETT BARN						UTAN HEMMAVARANDE BARN UNDER 18 ÅR	
		ANTAL			PROCENTUELL FÖRDELNING			ANTAL			PROCENTUELL FÖRDELNING				
		GIFTA SAM-BOENDE KVIN-NOR	EJ GIFTA KVIN-NOR	MÄN	GIFTA SAM-BOENDE KVIN-NOR	EJ GIFTA KVIN-NOR	MÄN	GIFTA SAM-BOENDE KVIN-NOR	EJ GIFTA KVIN-NOR	MÄN	GIFTA SAM-BOENDE KVIN-NOR	EJ GIFTA KVIN-NOR	MÄN		GIFTA SAM-BOENDE KVIN-NOR
18-24	1975-12-31	44763	53951	315	45,20	54,48	0,32	28962	45103	278	38,96	60,67	0,37	19486	
	1976-12-31	42169	51896	✓ 340	44,67	54,97	0,36	27243	43294	✓ 303	38,46	61,12	0,43	19132	
	1977-12-31	38505	49836	✓ 342	43,42	56,20	0,39	24327	41273	✓ 290	36,92	62,64	0,44	17897	
	1978-12-31	34211	47190	✓ 305	41,87	57,76	0,37	21201	38783	✓ 270	35,19	64,37	0,45	16514	
	1979-12-31	30820	45445	✓ 332	40,24	59,33	0,43	18921	37164	✓ 302	33,56	65,91	0,54	14947	
	1980-12-31	27713	43503	✓ 306	38,75	60,82	0,43	16956	35581	✓ 277	32,11	67,37	0,52	13673	
	1981-12-31	24765	41129	✓ 311	37,41	62,12	0,47	15385	33694	✓ 284	31,17	68,26	0,58	12564	
	1982-12-31	22356	38782	✓ 292	36,39	63,13	0,48	13886	31780	✓ 266	30,23	69,19	0,58	11401	
	1983-12-31	20343	37065	✓ 249	35,28	64,29	0,43	12555	30389	✓ 226	29,08	70,39	0,52	10572	
	1984-12-31	18677	35890	✓ 234	34,08	65,49	0,43	11407	29305	✓ 209	27,88	71,61	0,51	10096	
	1985-12-31	17683	35833	✓ 238	32,90	66,66	0,44	10807	29197	✓ 218	26,87	72,59	0,54	9884	
	1986-12-31	17233	36969	✓ 232	31,66	67,92	0,43	10563	30055	✓ 215	25,87	73,60	0,53	9728	
	25-34	1975-12-31	364539	102661	5597	77,10	21,71	1,18	105127	59012	4209	62,45	35,05	2,50	41699
		1976-12-31	361277	110707	✓ 6246	75,54	23,15	1,31	102572	63282	✓ 4775	60,11	37,09	2,80	40754
		1977-12-31	352828	117986	✓ 6828	73,87	24,70	1,43	98440	67142	✓ 5316	57,60	39,29	3,11	39026
		1978-12-31	337731	124604	✓ 7154	71,94	26,54	1,52	92239	70464	✓ 5637	54,79	41,86	3,35	37940
		1979-12-31	319674	129463	✓ 7323	70,03	28,36	1,60	85313	72765	✓ 5850	52,04	44,39	3,57	36650
		1980-12-31	301658	133853	✓ 7324	68,12	30,23	1,65	79688	74364	✓ 5868	49,83	46,50	3,67	34787
1981-12-31		282490	135908	✓ 7283	66,36	31,93	1,71	74311	74928	✓ 5923	47,89	48,29	3,82	33555	
1982-12-31		265047	138074	✓ 6924	64,64	33,67	1,69	69405	75520	✓ 5598	46,11	50,17	3,72	32034	
1983-12-31		247947	139135	✓ 6682	62,97	35,33	1,70	64855	75244	✓ 5425	44,57	51,71	3,73	30564	
1984-12-31		232690	140091	✓ 6431	61,36	36,94	1,70	60388	75140	✓ 5195	42,91	53,40	3,69	30041	
1985-12-31		220997	141287	✓ 6051	60,00	38,36	1,64	56777	74535	✓ 4898	41,68	54,72	3,60	29433	
1986-12-31		212278	143403	✓ 5764	58,73	39,67	1,59	54197	74420	✓ 4679	40,66	55,83	3,51	29009	
35-44		1975-12-31	305595	51233	7999	83,76	14,04	2,19	89921	25691	5103	74,49	21,28	4,23	48699
		1976-12-31	306780	55261	✓ 9128	82,65	14,89	2,46	89824	27908	✓ 6002	72,59	22,55	4,85	47566
		1977-12-31	311648	61004	✓ 10407	81,36	15,93	2,72	91108	30959	✓ 7003	70,59	23,99	5,43	46981
		1978-12-31	321756	67435	✓ 11810	80,24	16,82	2,95	93918	34532	✓ 8157	68,75	25,28	5,97	46740
		1979-12-31	332660	74909	✓ 13305	79,04	17,80	3,16	97266	38744	✓ 9289	66,94	26,67	6,39	47310
		1980-12-31	343104	82271	✓ 14836	77,94	18,69	3,37	100930	43129	✓ 10628	65,25	27,88	6,87	48102
	1981-12-31	350684	89956	✓ 16207	76,76	19,69	3,55	103894	47677	✓ 11785	63,60	29,19	7,21	49560	
	1982-12-31	355949	97464	✓ 17182	75,64	20,71	3,65	106961	51976	✓ 12709	62,31	30,28	7,40	51777	
	1983-12-31	358990	104673	✓ 18032	74,53	21,73	3,74	109596	56303	✓ 13476	61,10	31,39	7,51	53903	
	1984-12-31	359042	111122	✓ 18491	73,48	22,74	3,78	111329	59717	✓ 13929	60,19	32,28	7,53	56083	
	1985-12-31	357007	116625	✓ 18868	72,49	23,68	3,83	112377	62637	✓ 14244	59,38	33,10	7,53	58864	
	1986-12-31	353105	122012	✓ 19129	71,44	24,69	3,87	112049	65452	✓ 14435	58,38	34,10	7,52	60804	



**Tabell 1.5 Kvinnor i åldern 20–44 år efter antal hemmavarande barn under 18 år i absoluta och relativa tal 31 december 1976–1986**  
 Women by age and number of children under 18 years, Dec. 31, 1976–1986

ÅLDER	31 DECEMBER ÅR	ANTAL KVINNOR EFTER ANTAL BARN					SUMMA	PROCENTUELL FÖRDELNING					
		0	1	2	3	4+		0	1	2	3	4+	
20-24	1976	187474	63820	21279	1675	146	274394	68,3	23,3	7,8	0,6	0,1	
	1977	192350	59886	20662	1556	131	274584	70,1	21,8	7,5	0,6	0,0	
	1978	196875	55088	19473	1489	129	273054	72,1	20,2	7,1	0,5	0,0	
	1979	201453	51710	18222	1540	121	273046	73,8	18,9	6,7	0,6	0,0	
	1980	204143	48501	16772	1489	141	271046	75,3	17,9	6,2	0,5	0,1	
	1981	207194	45365	15071	1360	122	269112	77,0	16,9	5,6	0,5	0,0	
	1982	210395	42090	13827	1297	129	267738	78,6	15,7	5,2	0,5	0,0	
	1983	216138	39677	12829	1308	109	270061	80,0	14,7	4,8	0,5	0,0	
	1984	226781	37859	12262	1309	124	278335	81,5	13,6	4,4	0,5	0,0	
	1985	236533	37439	11806	1386	130	287294	82,3	13,0	4,1	0,5	0,0	
	1986	244314	37979	11871	1392	164	295720	82,6	12,8	4,0	0,5	0,1	
	25-29	1976	101140	94637	93599	18340	2364	310070	32,6	30,5	30,2	5,9	0,8
		1977	102416	91596	89620	16497	2128	302257	33,9	30,3	29,7	5,5	0,7
		1978	105015	87288	85180	14820	1933	294236	35,7	29,7	28,9	5,0	0,7
1979		107212	83001	80509	14120	1838	286680	37,4	29,0	28,1	4,9	0,6	
1980		110161	80501	77119	13556	1782	283119	38,9	28,4	27,2	4,8	0,6	
1981		115014	77976	73342	13527	1748	281607	40,8	27,7	26,0	4,8	0,6	
1982		119297	75750	69953	13422	1750	280172	42,6	27,0	25,0	4,8	0,6	
1983		122695	72972	66487	13120	1826	277100	44,3	26,3	24,0	4,7	0,7	
1984		126568	70648	63655	13217	1951	276039	45,9	25,6	23,1	4,8	0,7	
1985		129172	67946	60838	13447	2205	273608	47,2	24,8	22,2	4,9	0,8	
1986		131531	66290	58380	13613	2319	272133	48,5	24,4	21,5	5,0	0,9	
30-34		1976	54799	71227	136621	45347	9859	317853	17,2	22,4	43,0	14,3	3,1
		1977	56928	73986	142282	45288	9417	327901	17,4	22,6	43,4	13,8	2,9
		1978	58458	75415	144281	44662	8756	331572	17,6	22,7	43,5	13,5	2,6
	1979	59321	75077	142756	43543	8293	328990	18,0	22,8	43,4	13,2	2,5	
	1980	59439	73551	138419	42550	8033	321992	18,5	22,8	43,0	13,2	2,5	
	1981	60064	71263	132267	40660	7615	311869	19,3	22,9	42,4	13,0	2,4	
	1982	60591	69175	126712	39040	7319	302837	20,0	22,8	41,8	12,9	2,4	
	1983	61595	67127	120761	37711	7078	294272	20,9	22,8	41,0	12,8	2,4	
	1984	63100	64880	114623	36653	7154	286410	22,0	22,7	40,0	12,8	2,5	
	1985	65033	63366	110525	36527	7430	282881	23,0	22,4	39,1	12,9	2,6	
	1986	67003	62327	107676	37044	8032	282082	23,8	22,1	38,2	13,1	2,8	
	35-39	1976	36730	50829	99053	42024	12076	240712	15,3	21,1	41,2	17,5	5,0
		1977	38565	54145	105225	42609	11470	252014	15,3	21,5	41,8	16,9	4,6
		1978	40821	58131	112771	43665	11206	266594	15,3	21,8	42,3	16,4	4,2
1979		43442	62445	121000	44969	11038	282894	15,4	22,1	42,8	15,9	3,9	
1980		46795	67730	129670	46383	10665	301243	15,5	22,5	43,0	15,4	3,5	
1981		50378	72615	136473	47435	10593	317494	15,9	22,9	43,0	14,9	3,3	
1982		52871	76117	139806	47521	10489	326804	16,2	23,3	42,8	14,5	3,2	
1983		54543	78199	139589	47410	10382	330123	16,5	23,7	42,3	14,4	3,1	
1984		55244	78137	137044	46869	10246	327540	16,9	23,9	41,8	14,3	3,1	
1985		55396	76375	132204	46209	10406	320590	17,3	23,8	41,2	14,4	3,2	
1986		54583	73439	126496	45821	10542	310881	17,6	23,6	40,7	14,7	3,4	
40-44		1976	58878	66903	63176	21834	6146	216937	27,1	30,8	29,1	10,1	2,8
		1977	58737	67922	64474	21224	5583	217940	27,0	31,2	29,6	9,7	2,6
		1978	59649	70319	67001	20919	5179	223067	26,7	31,5	30,0	9,4	2,3
	1979	61421	73565	69169	20567	4816	229538	26,8	32,0	30,1	9,0	2,1	
	1980	63504	76329	69933	20153	4512	234431	27,1	32,6	29,8	8,6	1,9	
	1981	66519	78956	70671	19549	4348	240043	27,7	32,9	29,4	8,1	1,8	
	1982	71480	82820	72703	19733	4224	250960	28,5	33,0	29,0	7,9	1,7	
	1983	77201	87700	76105	19999	4279	265284	29,1	33,1	28,7	7,5	1,6	
	1984	83532	92909	80018	20469	4472	281400	29,7	33,0	28,4	7,3	1,6	
	1985	91327	98639	83975	21181	4643	299765	30,5	32,9	28,0	7,1	1,5	
	1986	97346	104062	87709	22149	4899	316165	30,8	32,9	27,7	7,0	1,5	

**Tabell 2.1 Folkmängd efter kön, ålder (i ettårsklasser), civilstånd och medborgarskap i hela riket 31 december 1986**  
 Population by sex, age (in one-year groups), marital status and citizenship in the whole country,  
 Dec. 31, 1986

ÅLDER	SAMTLIGA	DÖRAV EFTER KÖN		CIVILSTÅND OGIFTA		GIFTA		ÅNKLINGAR OCH ANKOR		FRÅNSKILDA	
		MÄN	KVINNOR	M	KV	M	KV	M	KV	M	KV
HELA BEFÖLKNINGEN											
0	101672	52177	49495	52177	49495						
1	99023	50965	48058	50965	48058						
2	94595	48828	46067	48828	46067						
3	92873	47783	45090	47783	45090						
4	93975	48313	45662	48313	45662						
5	95350	48540	46510	48540	46510						
6	98038	50217	47821	50217	47821						
7	96934	49566	47368	49566	47368						
8	93913	48048	45865	48048	45865						
9	97065	49860	47205	49860	47205						
10	99714	51060	48654	51060	48654						
11	105196	53704	51492	53704	51492						
12	111597	57149	54448	57149	54448						
13	110839	56631	54208	56631	54208						
14	112932	57839	55093	57839	55093						
15	114116	58533	55583	58533	55583						
16	110076	56158	53918	56158	53901		17				
17	108535	55777	52758	55775	52706	2	52				
18	114549	58550	55999	58517	55646	33	351				
19	122763	62993	59770	62832	58828	156	916	1		5	25
20	124674	63918	60756	63497	58863	402	1820	1		18	73
21	125527	64306	61221	63316	57600	962	3465	1	9	27	147
22	126293	64446	61847	62611	56119	1747	5387		7	88	334
23	117349	60334	57015	57399	49089	2802	7388	3	10	130	528
24	112438	57557	54881	53051	44211	4230	9863	1	20	275	787
25	110355	56467	53888	49857	40119	6180	12623	2	14	428	1132
26	108689	55341	53348	46526	36080	8213	15687	9	49	593	1532
27	111378	57244	54134	45175	33402	11210	18795	10	48	849	1889
28	112029	57409	54620	42301	30344	13893	21774	9	71	1206	2431
29	114179	58036	56143	39356	27992	17000	25021	15	82	1665	3048
30	115653	59462	56191	36709	25099	20604	27417	20	111	2129	3564
31	114769	58609	56160	33358	22626	22703	29350	22	132	2526	4052
32	112955	57701	55254	29657	19951	25022	30736	29	170	2993	4397
33	117039	59829	57210	28323	18411	27832	33502	36	196	3638	5101
34	116997	59730	57267	25812	16981	29822	34605	58	224	4038	5457
35	116758	59487	57271	23558	15278	31309	35668	81	257	4539	6068
36	122054	62471	59583	22321	14079	34864	38216	92	347	5194	6941
37	127590	64827	62763	21106	13233	37770	41328	98	451	5853	7751
38	132697	67338	65359	19901	12117	40660	43609	128	535	6649	9098
39	134381	68476	65905	18545	10757	42261	44691	164	636	7506	9821
40	136813	69915	66898	17381	9767	43931	45819	205	761	8398	10551
41	136064	69800	66264	15543	8641	45112	45939	230	837	8915	10847
42	134448	69248	65200	13854	7551	45673	45381	273	998	9446	11270
43	126409	64787	61622	11721	6566	43460	43246	310	1035	9296	10775
44	115850	59669	56181	9743	5501	40723	39647	286	1023	8917	10010
45	102889	52651	50238	8311	4586	35716	35207	281	1135	8343	9310
46	97675	50052	47623	7465	4130	34296	33660	322	1128	7969	8705
47	99247	50467	48780	7025	3938	34881	34603	319	1356	8242	8883
48	95137	48253	46884	6222	3660	33833	33518	427	1505	7771	8201
49	91039	46108	44931	5943	3281	32443	32242	408	1675	7314	7733

ÅLDER	SAMTLIGA	DARAV EFTER KÖN		CIVILSTÄND OGIFTA		GIFTA		ANKLINGAR OCH ANKOR		FRÅNSKILDA	
		MÄN	KVINNOR	M	KV	M	KV	M	KV	M	KV
HELA BEFOLKNINGEN											
50	88932	44635	44197	5474	3157	31578	31884	454	1816	7129	7340
51	85295	43101	42194	5262	2943	30619	30410	496	1982	6724	6959
52	83698	41723	41975	5095	2853	29700	30298	520	2227	6438	6597
53	82508	41154	41354	4962	2798	29504	29553	609	2373	6079	6650
54	85887	42500	43387	5125	2782	30652	31412	761	2993	5962	6500
55	86193	42510	43633	5009	2796	30934	31394	802	3204	5765	6289
56	87784	42992	44792	5167	2922	31070	31881	900	3674	6355	6315
57	85919	42071	43848	5271	2911	30463	31228	967	4135	5370	5574
58	88833	43311	45522	5251	2953	31624	32051	1106	4816	5350	5702
59	86945	42468	44477	5180	2820	31065	31234	1233	5225	4985	5198
60	88911	43269	45642	5193	3004	31935	31493	1373	5296	4768	5249
61	91470	44387	47083	5391	3199	32345	31848	1519	6651	4632	5385
62	92197	44505	47692	5419	3269	32837	31716	1692	7577	4507	5150
63	93366	45143	48223	5509	3399	33330	31650	1999	8195	4305	4979
64	93438	44556	48882	5457	3533	32853	31099	2247	9321	3999	4929
65	99238	47334	51904	5656	3830	35001	32458	2540	10554	4157	5062
66	103876	49291	54585	5627	3835	36543	33396	2914	12262	4207	5092
67	84273	39935	44338	4493	3242	29694	26073	2651	11194	3087	3929
68	82789	38698	44101	4095	3500	28723	24686	2980	12417	2890	3698
69	82624	38324	44300	4205	3437	28293	23965	3172	13237	2654	3661
70	80267	37040	43227	4400	3547	26910	22541	3267	13873	2463	3466
71	77993	35471	42522	4148	3643	25595	20947	3469	14631	2259	3301
72	78589	35382	43207	4118	3922	25167	20131	3898	15866	2209	3288
73	76346	34180	42166	3922	3988	24055	18531	4166	16704	2037	2943
74	74159	32594	41565	3828	4129	22490	17093	4456	17545	1820	2798
75	69867	30384	39483	3634	4147	20603	14973	4454	17728	1693	2635
76	66799	28752	38047	3305	4298	19207	13451	4752	17992	1448	2306
77	64074	26972	37102	3172	4235	17724	11985	4769	16721	1307	2161
78	58611	23881	34730	2794	4266	15226	10016	4725	18476	1136	1972
79	53753	21519	32234	2587	4043	13361	8454	4631	16032	940	1705
80	48699	19112	29587	2308	3986	11426	6749	4647	17320	731	1532
81	43379	16417	26962	1897	3780	9633	5541	4290	16331	597	1310
82	39117	14455	24662	1778	3651	7995	4357	4204	15433	478	1221
83	34085	12222	21863	1476	3420	6536	3428	3807	14041	403	974
84	30756	10696	20060	1253	3310	5405	2710	3697	13236	341	804
85	26254	8995	17259	1061	2937	4288	1925	3403	11654	243	743
86	22309	7328	14981	918	2617	3223	1411	2983	10367	204	586
87	17724	5696	12028	656	2120	2328	946	2558	8481	154	481
88	14770	4649	10121	520	1814	1751	684	2240	7241	138	382
89	11786	3577	8209	363	1524	1280	418	1848	5969	86	298
90	9511	2900	6611	318	1245	978	294	1539	4824	65	248
91	7279	2037	5242	234	973	617	199	1146	3901	40	169
92	5295	1473	3822	158	770	424	112	874	2804	17	136
93	4145	1117	3028	106	591	266	66	727	2255	18	116
94	2889	751	2138	62	422	173	53	502	1569	14	94
95	2049	505	1544	56	316	88	22	350	1156	11	50
96	1386	335	1051	37	217	54	11	239	790	5	33
97	938	233	705	23	146	42	6	162	534	6	19
98	563	120	443	7	85	12	3	99	342	2	13
99	397	93	304	10	72	12	6	70	219	1	7
100- 1)	520	101	419	10	100	7	1	79	303	5	15
SUMMA	8381515	4137513	4244002	2100082	1806969	1665934	1668136	116833	452810	254664	316087

1) Antalet personer 100 år och däröver i hela riket finns uppdelat i texttabell 3 på sidan 18

Tabell 2.1 (forts) Folkmängd efter kön, ålder (i ettårsklasser), civilstånd och medborgarskap i hela riket  
31 december 1986

ÅLDER	SAMTLIGA	DÄRAV EFTER KÖN		CIVILSTÅND OGIFTA		GIFTA		ANKLINGAR OCH ANKOR		FRÅNSKILDA	
		MÄN	KVINNOR	M	KV	M	KV	M	KV	M	KV
SVENSKA MEDBORGARE											
0	95422	48962	46460	48962	46460						
1	93107	47946	45161	47946	45161						
2	89468	46019	43449	46019	43449						
3	87669	45161	42508	45161	42508						
4	85576	45552	43024	45552	43024						
5	89696	45797	43899	45797	43899						
6	92540	47348	45192	47348	45192						
7	91319	46682	44637	46682	44637						
8	83328	45114	43214	45114	43214						
9	91427	47047	44380	47047	44380						
10	93959	48113	45341	48113	45841						
11	92230	50644	48586	50644	48586						
12	105673	54096	51577	54096	51577						
13	104803	53530	51273	53530	51273						
14	106815	54736	52379	54736	52079						
15	108010	55407	52603	55407	52603						
16	104252	53300	50952	53300	50947		5				
17	102958	53023	49935	53023	49920		15				
18	109037	56033	53004	56020	52846	13	158				
19	117620	60807	56313	60720	56241	84	556			3	16
20	119234	61565	57669	61295	56429	259	1183			11	57
21	119650	61631	58019	60925	55326	688	2573		7	18	113
22	119814	61379	58435	60005	53966	1313	4202		4	61	263
23	110536	57023	53513	54698	47054	2220	6022	1	9	104	428
24	105050	54005	51045	50322	42157	3468	8241		14	215	633
25	102570	52773	49797	47219	38128	5226	10725	1	11	327	933
26	100323	51303	49020	43894	34237	6935	13481	7	36	467	1266
27	102913	53118	49795	42627	31663	9836	16484	5	43	650	1605
28	103387	53114	50273	39777	28776	12359	19380	7	58	971	2059
29	105049	53595	51454	37068	26476	15197	22305	8	65	1322	2608
30	106401	55026	51375	34551	23671	18673	24541	15	99	1787	3064
31	105685	54089	51596	31362	21393	20625	26576	16	111	2086	3516
32	103824	53145	50679	27871	18853	22739	27900	25	142	2510	3784
33	108121	55427	52694	26674	17417	25595	30627	33	179	3125	4471
34	108068	55414	52654	24332	16000	27529	31687	54	198	3499	4769
35	103058	55242	52816	22170	14374	29046	32871	68	226	3958	5345
36	113226	58109	55117	21074	13298	32406	35287	83	308	4546	6224
37	118649	60394	58255	19843	12492	35339	38394	92	406	5120	6963
38	123675	62664	60991	18642	11492	38044	40688	120	483	5878	8328
39	125675	63978	61697	17434	10198	39646	41905	148	578	6750	9016
40	128614	65691	62923	16435	9289	41477	43204	190	701	7589	9729
41	128971	66018	62953	14717	8257	42895	43725	216	786	8190	10185
42	128009	65664	62345	13099	7245	43540	43427	262	942	8763	10731
43	120215	61306	58909	11045	6274	41334	41429	289	967	8638	10239
44	110132	56400	53732	9152	5283	38696	37992	268	970	8284	9487
45	97077	49326	47751	7750	4377	33646	33510	261	1069	7669	8795
46	92558	47093	45465	6953	3962	32426	32177	312	1059	7402	8267
47	94147	47592	46555	6577	3752	33070	33095	303	1285	7642	8423
48	90429	45611	44818	5831	3494	32117	32127	400	1424	7263	7773
49	86597	43612	42945	5541	3148	30862	30853	393	1594	6816	7350

ÅLDER	SAMTLIGA	DARAV EFTER KÖN		CIVILSTÄND OGIFTA		GIFTA		ANKLINGAR OCH ANKOR		FRÄNSKILDA	
		MÄN	KVINNOR	M	KV	M	KV	M	KV	M	KV
SVENSKA MEDBORGARE											
50	84808	42468	42340	5115	3030	30206	30585	445	1732	6702	6993
51	81494	41000	40494	4901	2799	29309	29245	478	1892	6312	6558
52	80096	39782	40314	4810	2725	29438	29185	505	2155	6029	6269
53	79254	39383	39871	4682	2700	28373	28575	582	2267	5746	6329
54	82787	40795	41992	4909	2680	29524	30469	730	2780	5632	6063
55	83158	40905	42253	4793	2697	29855	30429	773	3079	5484	6048
56	84705	41384	43321	4958	2821	30012	30931	863	3531	5551	6038
57	83202	40671	42531	5056	2821	29554	30392	939	3987	5122	5331
58	86330	42038	44292	5049	2846	30820	31308	1076	4662	5093	5476
59	84638	41237	43401	5017	2740	30265	30560	1191	5080	4764	5021
60	86654	42139	44515	5021	2902	31224	30802	1335	5736	4559	5075
61	89502	43394	46108	5246	3128	32177	31269	1490	6483	4481	5228
62	90320	43551	46769	5254	3189	32261	31211	1671	7390	4365	4979
63	91633	44265	47368	5383	3318	32770	31178	1957	8027	4155	4845
64	91791	43749	48042	5325	3449	32321	30648	2210	9131	3893	4814
65	97804	46655	51149	5545	3764	34572	32068	2499	10362	4039	4955
66	102507	48642	53865	5538	3756	36101	33038	2885	12075	4118	4996
67	83224	39460	43764	4428	3176	29384	25795	2629	11034	3019	3759
68	81811	38222	43589	4027	3254	28429	24445	2939	12267	2827	3623
69	81810	37946	43864	4151	3389	28047	23757	3141	13111	2607	3607
70	79491	36680	42811	4343	3503	26683	22168	3232	13724	2422	3416
71	77270	35169	42101	4106	3595	25411	20774	3434	14497	2218	3235
72	77846	35076	42770	4071	3879	24981	19969	3866	15687	2158	3235
73	75687	33922	41765	3889	3953	23889	18392	4137	16534	2007	2886
74	73550	32360	41190	3797	4083	22347	16955	4428	17398	1788	2754
75	69303	30205	39098	3620	4112	20485	14836	4427	17555	1673	2595
76	66297	28574	37723	3282	4269	19107	13343	4713	17839	1472	2272
77	63631	26811	36820	3158	4216	17621	11495	4737	18570	1295	2139
78	58212	23744	34468	2780	4241	15143	9932	4695	16347	1126	1948
79	53404	21402	32002	2573	4023	13292	8393	4606	17899	931	1687
80	48388	19016	29372	2293	3964	11365	6690	4634	17207	724	1511
81	43101	16319	26782	1886	3762	9576	5496	4263	16229	594	1295
82	38880	14388	24492	1769	3629	7960	4321	4183	15335	476	1207
83	33879	12162	21717	1467	3401	6511	3400	3787	13956	397	960
84	30578	10650	19928	1245	3302	5382	2678	3687	13158	336	790
85	26108	8947	17161	1058	2925	4258	1910	3388	11592	243	734
86	22177	7289	14888	912	2611	3202	1389	2972	10307	203	581
87	17628	5662	11966	652	2116	2310	929	2547	8441	153	480
88	14695	4624	10071	518	1808	1734	675	2235	7210	137	378
89	11724	3563	8161	363	1519	1271	408	1843	5938	86	296
90	9459	2884	6575	316	1241	972	288	1531	4801	65	245
91	7235	2026	5209	232	968	612	192	1143	3882	39	167
92	5264	1465	3799	158	768	423	109	867	2790	17	132
93	4129	1112	3017	105	591	264	64	725	2246	18	116
94	2872	746	2126	62	421	172	49	498	1563	14	93
95	2036	501	1535	56	315	87	22	347	1148	11	50
96	1377	334	1043	37	216	53	11	239	783	5	33
97	931	231	700	23	145	41	5	161	531	6	19
98	562	119	443	7	85	11	3	99	342	2	13
99	395	93	302	10	72	12	5	70	218	1	7
100-	512	100	412	10	100	6	1	79	296	5	15
SUMMA	7990675	3940509	4050166	1992111	1717335	1596126	1588537	115488	446558	236784	297736

Tabell 2.1 (forts) Folkmängd efter kön, ålder (i ettårsklasser), civilstånd och medborgarskap i hela riket  
31 december 1986

ÅLDER	SAMTLIGA	DÄRAV EFTER KÖN		CIVILSTÄND OGIFTA		GIFTA		ÄNKLINGAR OCH ÄNKOR		FRÄNSKILDA	
		MAN	KVINNOR	M	KV	M	KV	M	KV	M	KV
UTLANDSKA MEDBORGARE											
0	6250	3215	3035	3215	3035						
1	5915	3019	2897	3019	2897						
2	5427	2809	2618	2809	2618						
3	5204	2622	2582	2622	2582						
4	5399	2761	2638	2761	2638						
5	5354	2743	2611	2743	2611						
6	5498	2869	2629	2869	2629						
7	5615	2884	2731	2884	2731						
8	5585	2934	2651	2934	2651						
9	5638	2813	2825	2813	2825						
10	5755	2942	2813	2942	2813						
11	5966	3060	2906	3060	2906						
12	5924	3053	2871	3053	2871						
13	6036	3101	2935	3101	2935						
14	6117	3103	3014	3103	3014						
15	6106	3126	2980	3126	2980						
16	5824	2858	2966	2858	2954		12				
17	5577	2754	2823	2752	2786	2	37				
18	5512	2517	2995	2497	2800	20	193				2
19	5143	2186	2957	2112	2587	72	360		1	2	9
20	5440	2353	3087	2202	2434	143	637	1		7	16
21	5877	2675	3202	2391	2274	274	892	1	2	9	34
22	6479	3067	3412	2606	2153	434	1185		3	27	71
23	6813	3311	3502	2701	2035	582	1366	2	1	26	100
24	7388	3552	3836	2729	2054	762	1622	1	6	60	154
25	7785	3694	4091	2638	1991	954	1898	1	3	101	199
26	8366	4038	4328	2632	1843	1278	2206	2	13	126	266
27	8465	4126	4339	2548	1739	1374	2311	5	5	199	284
28	8442	4295	4347	2524	1568	1534	2394	2	13	235	372
29	9130	4441	4689	2288	1516	1803	2716	7	17	343	440
30	9252	4436	4816	2158	1428	1931	2876	5	12	342	500
31	9084	4520	4564	1996	1233	2078	2774	6	21	440	536
32	9131	4556	4575	1786	1098	2283	2836	4	28	483	613
33	8918	4402	4516	1649	994	2237	2875	3	17	513	630
34	8929	4316	4613	1480	981	2293	2918	4	26	539	688
35	8700	4245	4455	1388	904	2263	2797	13	31	581	723
36	8828	4362	4466	1247	781	2458	2929	9	39	648	717
37	8941	4433	4508	1263	741	2431	2934	6	45	733	788
38	9022	4654	4368	1259	625	2616	2921	8	52	771	770
39	8706	4498	4208	1111	559	2615	2786	16	58	756	805
40	8199	4224	3975	946	478	2454	2615	15	60	809	822
41	7093	3782	3311	826	384	2217	2214	14	51	725	662
42	6439	3584	2855	755	306	2133	1954	13	56	683	539
43	6194	3481	2713	676	292	2126	1817	21	68	658	536
44	5718	3269	2449	591	218	2027	1655	18	53	633	523
45	5812	3325	2487	561	209	2070	1697	20	66	674	515
46	5117	2959	2158	512	168	1870	1483	10	69	567	438
47	5100	2875	2225	448	186	1811	1508	16	71	600	460
48	4708	2642	2066	391	166	1716	1391	27	81	508	428
49	4482	2496	1986	402	133	1581	1389	15	81	498	383

ELDER	SAMTLIGA	DÄRAV EFTER KON		CIVILSTÄND OGIFTA		GIFTA		ÄNKLINGAR OCH ANKOR		FRÄNSKILDA	
		MAN	KVINNER	M	KV	M	KV	M	KV	M	KV
UTLÄNDSKA MEDBORGARE											
50	4324	2167	1857	359	127	1372	1299	9	84	427	347
51	3801	2101	1700	361	144	1310	1165	15	90	412	301
52	3602	1941	1661	285	128	1262	1113	15	92	379	328
53	3254	1771	1483	280	98	1131	978	27	106	333	301
54	3100	1705	1395	216	102	1128	943	31	113	330	237
55	3035	1605	1430	216	99	1079	965	29	125	281	241
56	3079	1608	1471	209	101	1058	950	37	143	304	277
57	2717	1400	1317	215	90	939	836	28	148	248	243
58	2503	1273	1230	202	107	874	743	30	154	237	226
59	2307	1231	1076	163	80	800	674	47	145	221	177
60	2257	1130	1127	172	102	711	691	38	160	209	174
61	1968	993	975	145	71	668	579	29	168	151	157
62	1877	954	923	165	80	626	505	21	187	142	151
63	1733	878	855	126	81	560	472	42	168	150	134
64	1647	807	840	132	84	532	451	37	190	106	115
65	1434	679	755	111	66	429	390	41	192	98	107
66	1369	649	720	89	79	442	358	29	187	89	96
67	1049	475	574	65	65	310	278	32	160	68	70
68	978	466	512	68	46	294	241	41	150	63	75
69	814	378	436	54	48	246	208	31	126	47	54
70	776	360	416	57	44	227	173	35	149	41	50
71	723	302	421	42	48	184	173	35	134	41	66
72	743	306	437	47	43	186	162	22	179	51	53
73	659	258	401	33	35	166	139	29	170	30	57
74	609	234	375	31	46	143	138	28	147	32	44
75	564	179	385	14	35	118	137	27	173	20	40
76	502	178	324	23	29	100	108	39	153	16	34
77	443	161	282	14	19	103	90	32	151	12	22
78	399	137	262	14	25	83	84	30	129	10	24
79	349	117	232	14	20	69	61	25	133	9	18
80	311	96	215	15	22	61	59	13	113	7	21
81	278	98	180	11	18	57	45	27	102	3	15
82	237	67	170	9	22	35	36	21	98	2	14
83	206	60	146	9	19	25	28	20	85	6	14
84	178	46	132	8	8	23	32	10	78	5	14
85	146	48	98	3	12	30	15	15	62		9
86	132	39	93	6	6	21	22	11	60	1	5
87	96	34	62	4	4	18	17	11	40	1	1
88	75	25	50	2	6	17	9	5	31	1	4
89	62	14	48		5	9	10	5	31		2
90	52	16	36	2	4	6	6	8	23		3
91	44	11	33	2	5	5	7	3	19	1	2
92	31	8	23		2	1	3	7	14		4
93	16	5	11	1		2	2	2	9		
94	17	5	12		1	1	4	4	6		1
95	13	4	9		1	1		3	8		
96	9	1	8		1	1			7		
97	7	2	5		1	1	1	1	3		
98	1	1				1					
99	2		2				1		1		
100-	8	1	7			1			7		
SUMMA	390840	197004	193836	107971	89634	69808	79599	1345	6252	17880	18351

**Tabell 2.2 Folkmängd efter kön, ålder (i femårsklasser), civilstånd och medborgarskap i hela riket 31 december 1986**  
Population by sex, age (in five-year groups), marital status and citizenship in the whole country,  
Dec. 31, 1986

ÅLDER	SAMTLIGA	DARAV EFTER KÖN		CIVILSTÄND OCH GIFTA		GIFTA		ANKLINGAR OCH ANKOR		FRÄNSKILDA	
		MAN	KVINNOR	M	KV	M	KV	M	KV	M	KV
HELA BEFOLKNINGEN											
- 4	422438	248066	234372	248066	234372						
5- 9	461300	246231	234769	246231	234769						
10-14	540278	276323	263895	276323	263895						
15-19	570039	292011	278628	291815	276664	191	1336		1	5	27
20-24	606281	310561	295720	299874	265882	10143	27923	6	46	538	1869
25-29	556630	284497	272153	223215	167937	56496	93900	45	264	4741	10032
30-34	577413	295331	282052	153859	103063	125983	155610	165	833	15324	22571
35-39	633480	322592	310891	105431	65464	186864	203512	563	2226	29741	39679
40-44	649584	333619	316165	68242	38026	218399	220032	1306	4654	44972	53453
45-49	605987	247531	238456	34966	19595	171169	169230	1757	6799	39639	42832
50-54	426220	213113	213107	25918	14533	152053	153557	2840	11291	32302	33726
55-59	435574	213352	222322	25878	14402	155156	157788	5013	21054	27305	29078
60-64	459382	221860	237522	26969	16404	163850	157806	8830	37640	22211	25672
65-69	452800	213572	239228	24076	17644	158254	140578	14267	59664	16975	21342
70-74	387354	174667	212687	20416	19229	124217	99043	19246	78619	10788	15796
75-79	313104	131508	181596	15492	20989	86121	58879	23331	90949	6564	10779
80-84	198336	72902	123134	8712	18147	40995	22785	20645	76361	2550	5841
85-89	92843	30245	62598	5518	11012	12370	5384	13032	43712	825	2490
90-94	29119	8278	20841	878	4001	2458	724	4788	15353	154	763
95-	5853	1387	4456	143	936	215	49	999	3344	30	137
SUMMA	6381515	4137513	4244002	2100082	1806969	1665934	1668136	116833	452810	254664	316087
- 6	475526	346823	328703	346823	328703						
7-17	1160717	594325	566592	594323	566523	2	69				
18-24	843593	432104	411469	421223	380356	10332	29190	6	47	543	1896
25-44	2417107	1235446	1181261	550747	374495	588242	673054	2079	7977	94778	125735
45-64	1807263	195356	911407	113731	64934	642228	638381	18440	76784	121457	131308
65-	1477109	632559	844550	73235	91956	425130	327442	96308	368002	37886	57148
SVENSKA MEDBORGARE											
- 4	454242	233640	220602	233640	220602						
5- 9	453310	231988	221322	231988	221322						
10-14	510480	261124	249356	261124	249356						
15-19	541377	278570	263337	278470	262557	97	734			3	16
20-24	574284	295603	278681	287245	254932	7948	22221	1	34	439	1494
25-29	514242	263903	250539	210565	159280	49553	82375	29	213	3737	8471
30-34	532399	273101	258398	144790	97334	115161	141331	143	729	13007	19604
35-39	589283	300407	288376	99163	61854	174431	189145	511	2001	26252	38876
40-44	615941	315079	300862	64448	36348	207942	209777	1225	4366	41464	50371
45-49	460768	233234	227534	32652	18733	162121	161762	1669	6431	36792	40608
50-54	404439	203428	205011	24417	13934	148850	148059	2740	10806	30421	32212
55-59	422033	206235	215798	24873	13925	150506	153620	4842	20339	26014	27914
60-64	449900	217098	232802	26229	15986	160753	155108	8663	36767	21453	24941
65-69	447156	210925	236231	23689	17339	156333	139103	14093	58849	16610	20940
70-74	353844	173207	210637	20206	19013	123311	98258	19097	77840	10593	15526
75-79	310347	130736	180111	15413	20861	85448	58399	23178	90210	6497	10641
80-84	194826	72535	122291	8660	18058	40794	22585	20554	75885	2527	5763
85-89	92332	30085	62247	3503	10979	12775	5311	12985	43488	822	2469
90-94	28959	8233	20726	373	3989	2443	702	4764	15282	153	753
95-	5813	1378	4435	143	933	210	47	995	3318	30	137
SUMMA	7990675	3940509	4050166	1992111	1717335	1596126	1588537	115488	446558	236784	297736
- 6	636478	326785	309693	326785	309693						
7-17	1096774	561697	535077	561697	535057						
18-24	800941	412443	388498	403985	364019	8045	22935	1	34	412	1510
25-44	2251565	1152490	1099075	518986	354816	547137	622628	1907	7309	84460	114322
45-64	1741140	859995	881145	108171	62578	619230	618549	17914	74343	114680	125675
65-	1463777	627099	836678	72487	91172	421714	324405	95666	364872	37232	56229



ÅLDER	SAMTLIGA	DARAV EFTER KON		CIVILSTÄND OGIFTA		GIFTA		ÄNKLINGAR OCH ANKOR		FRÄNSKILDA		
		MAN	KVINNOR	M	KV	M	KV	M	KV	M	KV	
UTLANDSKA MEDBORGARE												
- 4	26196	14426	13770	14426	13770							
5- 9	27590	14243	13447	14243	13447							
10-14	29798	15259	14539	15259	14539							
15-19	28152	13441	14721	13345	14107		94	602		1	2	11
20-24	31997	14958	17039	12629	10950		2195	5702	5	12	129	375
25-29	42388	20594	21794	12630	8657		6943	11525	17	51	1004	1561
30-34	45314	22230	23084	9069	5734		10822	14279	22	104	2317	2967
35-39	44197	22192	22005	6268	3610		12383	14367	52	225	3489	3803
40-44	32643	18340	15303	3794	1678		10957	10255	81	288	3508	3082
45-49	25219	14297	10922	2314	862		9048	7468	88	363	2847	2224
50-54	17781	9685	8096	1501	599		6203	5498	100	485	1881	1514
55-59	13641	7117	6524	1005	477		4650	4168	171	715	1291	1164
60-64	9482	4762	4720	740	418		3097	2698	167	673	758	731
65-69	5644	2647	2997	387	305		1721	1475	174	815	365	402
70-74	3510	1460	2050	210	216		906	785	149	779	195	270
75-79	2257	772	1485	79	128		473	480	153	739	67	138
80-84	1210	367	843	52	89		201	200	91	476	23	78
85-89	511	160	351	15	33		95	73	47	224	3	21
90-94	160	45	115	5	12		15	22	24	71	1	10
95-	40	9	31		3		5	2	4	26		
SUMMA	390840	197004	193336	107971	89634		69808	79599	1345	6252	17880	18351
- 6	39048	20038	19010	20038	19010							
7-17	64143	32628	31515	32626	31466		2	49				
18-24	42652	19661	22991	17238	16337		2287	6255	5	13	131	386
25-44	165542	83356	82186	31761	19679		41105	50426	172	668	10318	11413
45-64	66123	35861	30262	5560	2356		22998	19832	526	2441	6777	5633
65-	13332	5460	7872	748	786		3416	3037	642	3130	654	919
FINLANDSKA MEDBORGARE												
- 4	9104	4598	4506	4598	4506							
5- 9	9279	4698	4581	4698	4581							
10-14	10435	5260	5175	5260	5175							
15-19	10273	4467	5806	4461	5753							
20-24	8242	2653	5589	2479	4809		157	697			17	81
25-29	11894	4324	7570	3346	4637		794	2458	1	12	183	463
30-34	14749	6378	8371	3728	3506		2085	3812	6	37	559	1016
35-39	18163	8286	9877	3400	2510		3512	5473	26	106	1348	1788
40-44	13515	6952	6563	1948	1046		3398	3918	36	134	1570	1465
45-49	9764	5249	4515	1131	520		2796	2788	40	164	1282	1043
50-54	6870	3712	3158	820	339		1956	1916	46	207	890	696
55-59	4853	2530	2323	496	243		1359	1315	65	276	610	489
60-64	3123	1539	1584	293	184		888	815	62	275	296	310
65-69	1717	738	979	126	122		436	401	51	285	125	171
70-74	1105	405	700	68	96		219	196	45	272	73	136
75-79	700	203	497	21	57		101	91	51	281	30	68
80-84	307	62	245	10	36		31	26	13	146	8	37
85-89	105	18	87	2	10		7	3	9	66		8
90-94	27	2	25		2		1			19	1	4
95-	9	2	7		2		1		1	5		
SUMMA	134234	62076	72158	36885	38134		17747	23962	452	2287	6992	7775
- 6	12847	6454	6393	6454	6393							
7-17	22627	11324	11303	11324	11297			6				
18-24	11859	3898	7961	3718	7134		163	744			17	81
25-44	58321	25940	32381	12422	11699		9789	15661	69	289	3660	4732
45-64	24610	13030	11580	2740	1286		6999	6834	213	922	3078	2538
65-	3970	1430	2540	227	325		796	717	170	1074	237	424

**Tabell 2.3 Utlänningar efter kön, ålder och medborgarskap i hela riket 31 december 1986**  
 Aliens by sex, age and citizenship in the whole country, Dec. 31, 1986

MEDBORGARSKAPSLAND	KÖN	SAMT- LIGA	DARAV EFTER ÅLDER										
			3-6	7-9	10-12	13-15	16-17	18-19	20-24	25-29	30-34	35-39	
NORDEN	M	90483	4743	3635	3618	4225	4547	2769	1942	5077	6937	9007	10727
	KV	96726	4771	3602	3652	4106	4567	3063	3169	7570	10159	11079	12364
	SA	187209	9514	7237	7270	8331	9114	5832	5111	12647	17096	20086	23091
LÄNMARK	M	13376	516	358	447	523	574	328	327	1041	1165	1249	1253
	KV	10614	477	326	455	536	550	322	351	962	872	743	915
	SA	24790	997	684	902	1059	1124	710	678	2003	2037	2192	2168
FINLAND	M	62376	3675	2779	2842	3082	3548	2052	1245	2653	4324	6378	8286
	KV	72158	3574	2809	2694	2960	3360	2269	2372	5539	7570	8371	9677
	SA	134234	7249	5588	5536	6042	6708	4321	3617	8192	11894	14749	18163
ISLAND	M	1766	155	141	105	102	91	27	36	152	260	270	175
	KV	1744	135	100	116	107	78	44	26	147	283	308	150
	SA	3510	290	241	221	209	169	71	62	299	543	578	325
NORR	M	12643	585	377	424	518	534	362	334	1235	1188	1110	1013
	KV	14064	553	367	387	487	601	368	420	1192	1414	1477	1422
	SA	26707	1138	744	811	1001	1135	750	754	2425	2602	2587	2435
ÖVRIGA EUROPA	M	55118	2232	1814	2337	2607	2728	1684	1559	3835	5026	5827	6491
	KV	51741	2033	1614	2071	2407	2553	1628	1579	4014	5317	6580	6101
	SA	106859	4265	3428	4408	5014	5281	3312	3138	7849	10343	12407	12592
BELGIEN	M	145	6	3	8	12	4	2	1	10	15	21	20
	KV	161	1	3	3	2	4	1	1	7	26	35	31
	SA	306	7	6	11	14	8	3	2	17	41	56	51
BULGARIEN	M	154	5	7	7	8	3	1	1	5	24	27	27
	KV	170	5	7	6	5	3	5	2	11	19	28	29
	SA	324	11	14	13	13	6	6	3	17	43	55	56
FRANKRIKE	M	1233	39	32	41	47	39	24	17	84	171	211	265
	KV	1053	43	17	49	40	59	28	30	82	127	154	148
	SA	2286	82	49	90	87	98	52	47	166	298	365	413
GREKLAND	M	4676	175	162	171	170	196	121	179	534	702	555	386
	KV	5367	172	150	170	189	171	109	132	358	420	291	243
	SA	10043	347	312	341	338	367	230	311	892	1122	846	629
IRLAND	M	252	6	5	7	9	10	2	7	14	49	46	46
	KV	227	6	4	10	7	10	3	5	15	43	43	34
	SA	479	12	9	17	16	20	5	12	29	92	89	80
ITALIEN	M	2661	37	27	68	78	81	52	46	180	252	269	292
	KV	1234	35	28	52	61	63	57	56	124	111	107	77
	SA	3895	72	55	120	139	144	109	104	304	363	376	369
JUGOSLAVIEN	M	19265	954	853	991	1203	1214	742	570	1026	1248	1612	2172
	KV	19141	824	770	890	1056	1175	708	652	1348	1548	2127	2316
	SA	38406	1838	1623	1881	2259	2389	1450	1222	2374	2796	3739	4488
NEDERLÄNDERNA	M	1315	30	23	48	45	54	29	46	94	145	143	151
	KV	1011	32	21	31	31	43	31	33	98	137	112	112
	SA	2326	62	44	79	76	97	60	79	192	282	255	263
POLEN	M	5739	516	348	392	378	292	166	147	303	541	876	763
	KV	9869	463	294	346	334	298	148	130	499	1265	1960	1618
	SA	15608	979	642	738	712	590	314	277	802	1806	2836	2381
PORTUGAL	M	779	20	17	25	19	30	18	21	92	126	116	68
	KV	683	22	19	24	19	30	10	29	95	95	76	62
	SA	1462	42	36	49	38	60	28	50	187	221	194	130
RUMÄNIEN	M	855	38	37	42	26	27	29	24	58	134	146	108
	KV	745	29	25	34	50	19	15	24	39	76	131	84
	SA	1600	67	62	76	76	46	44	48	97	210	277	192

40-44	45-49	50-64	65-	5	6	7	8	9	10	11	12	13	14	15	16	17	18
9499	7080	12849	3406	1182	1279	1267	1333	1218	1328	1450	1447	1454	1532	1561	1401	1368	1106
8947	6113	11022	4214	1186	1233	1180	1163	1309	1300	1380	1426	1458	1543	1588	1575	1508	1643
18446	13193	23871	7620	2368	2512	2447	2496	2527	2628	2830	2873	2912	3075	3149	2976	2876	2749
1298	943	2840	1112	98	146	141	155	151	175	180	168	186	200	188	171	157	165
937	721	1686	679	105	112	136	151	168	173	184	179	191	182	177	213	169	175
2235	1664	4526	1791	203	258	277	306	319	348	364	347	377	382	365	384	326	340
6952	5249	7781	1430	900	956	946	990	906	959	1062	1061	1069	1109	1170	1045	1007	743
6563	4515	7065	2540	923	964	881	852	961	937	1008	1035	1057	1138	1165	1149	1120	1249
13515	9764	14846	3970	1823	1920	1827	1842	1867	1896	2070	2096	2126	2247	2335	2194	2127	1992
91	62	94	17	53	44	44	30	31	38	40	24	24	42	25	10	17	15
99	46	71	14	46	28	40	36	40	39	30	38	36	19	23	25	19	17
190	108	165	31	99	72	84	66	71	77	70	62	60	61	48	35	36	32
1158	826	2134	847	131	133	136	158	130	156	168	194	175	181	178	175	187	183
1348	831	2200	981	112	129	123	124	140	151	158	174	174	204	223	188	200	202
2506	1657	4334	1828	243	262	259	282	270	307	326	366	349	385	401	363	387	385
6066	5548	6272	1092	598	667	732	804	801	856	910	841	952	867	909	865	819	816
4350	3551	5803	2180	520	570	650	710	711	792	819	796	826	874	853	617	811	803
10416	9099	12075	3272	1118	1237	1382	1514	1512	1648	1729	1637	1778	1741	1762	1662	1630	1621
17	11	13	2	1	2	2	5	1	6	3	3	2	1	1	2		1
14	10	18	5	3		1	1	1	2			1	1	2		1	1
31	21	31	7	4	2	3	6	2	8	3	3	3	2	3	2	1	2
23	11	9	5	1	3		5	2	4	3	1	2	1		1		
18	6	17	8		6		3	3	1	1	3		1	2	3	2	
41	17	26	13	1	9		8	5	5	4	4	2	2	2	4	2	
157	76	107	23	8	13	8	17	16	15	16	16	13	10	16	14	10	10
95	59	96	26	10	1	18	12	19	13	11	16	18	19	22	11	17	21
252	135	203	49	18	14	26	29	35	28	27	32	31	29	38	25	27	31
359	388	514	64	57	52	57	57	57	67	58	45	71	62	63	65	56	94
221	189	387	178	48	56	58	54	58	70	49	49	54	68	49	51	58	71
580	577	901	242	105	108	115	111	115	137	107	94	125	130	112	116	114	165
25	15	8	3	2	2	3	2	2	2	4	3	2	3	5	2		7
22	16	8	1	2	1	2	5	3	3	2	2	3	5	2	2	1	2
47	31	16	4	4	3	5	7	5	5	6	5	5	8	7	4	1	9
314	355	514	94	10	7	21	24	23	20	28	30	24	30	27	26	26	26
82	86	209	86	5	10	9	21	22	16	24	21	17	27	19	29	28	24
396	441	723	180	15	17	30	45	45	36	52	51	41	57	46	55	54	50
1913	2121	2387	259	270	330	341	322	328	386	426	391	433	381	400	385	357	315
1613	1374	2095	585	252	273	292	309	299	340	355	361	385	404	386	345	363	338
3526	3495	4482	844	522	603	623	631	627	726	781	752	818	785	786	730	720	653
154	108	204	41	3	11	12	15	21	17	11	17	13	21	20	15	14	25
106	67	114	43	8	6	9	16	6	9	10	12	15	12	16	16	15	18
260	175	318	84	11	17	21	31	27	26	21	29	28	33	36	31	29	43
365	231	272	149	120	122	124	138	130	143	127	108	109	95	88	77	89	71
746	436	848	484	91	106	121	108	117	123	114	97	109	103	86	76	72	66
1111	667	1120	633	211	228	245	246	247	266	241	205	218	198	174	153	161	137
55	63	86	1	5	5	8	9	8	7	9	3	16	5	9	8	10	14
59	60	67	16	6	9	6	12	6	6	9	4	8	11	11	6	4	14
114	123	153	17	11	14	14	21	14	13	18	7	24	16	20	14	14	28
73	37	53	23	15	11	16	16	10	6	14	6	7	11	9	14	15	11
63	37	66	53	7	10	9	8	17	20	14	16	8	7	4	8	7	16
136	74	119	76	22	21	25	24	27	26	28	22	15	18	13	22	22	27

Tabell 2.3 (forts) Utlänningar efter kön, ålder och medborgarskap i hela riket 31 december 1986

MEDBORGARSKAPSLAND	KÖN	SAMT- LIGA	ÅRRAV EFTER ÅLDER										
			-3	4-6	7-9	10-12	13-15	16-17	18-19	20-24	25-29	30-34	35-39
SCHWEIZ	M	1175	28	13	20	28	42	35	29	131	135	125	80
	KV	928	21	16	21	33	40	22	39	90	129	84	75
	SA	2103	49	29	41	61	82	57	68	221	264	209	155
SPANIEN	M	1763	42	28	57	48	52	14	40	124	245	294	270
	KV	1013	38	28	46	49	43	30	24	109	140	129	87
	SA	2776	80	56	103	97	95	44	64	233	385	423	357
STORBRIANNIEN	M	5202	104	90	164	188	239	118	110	409	594	727	844
	KV	3614	99	78	145	191	182	120	101	326	450	470	451
	SA	8816	203	168	309	379	421	238	211	735	1044	1197	1295
TJECKOSLOVAKIEN	M	436	18	17	29	27	30	15	13	32	42	41	66
	KV	629	17	16	18	32	24	13	12	50	57	103	106
	SA	1065	35	33	47	59	54	28	25	82	99	144	172
TYSKLAND, DEM REP	M	149	8	8	14	12	16	10	13	24	5	6	6
	KV	477	7	7	12	9	18	19	8	38	64	78	86
	SA	626	15	15	26	21	34	29	21	62	69	84	92
TYSKLAND, FÖRBUNDSREP	M	6508	131	93	169	205	288	225	208	518	427	404	596
	KV	5359	113	74	153	216	279	230	224	519	406	370	309
	SA	11867	244	167	322	421	567	455	432	1037	833	774	905
UNGERN	M	781	47	34	35	43	30	17	21	54	60	94	97
	KV	1079	29	31	28	41	26	22	17	96	127	201	157
	SA	1860	76	65	63	84	56	39	38	150	187	295	254
ÖSTERRIKE	M	1859	28	17	47	60	78	63	61	136	104	97	201
	KV	980	16	15	32	62	65	57	60	106	69	71	67
	SA	2839	44	32	79	122	143	120	121	242	173	168	268
ÖVRIGA LÄNDER	M	61			2	1	3	1	3	6	7	15	13
	KV	39		1	1	1	1			4	8	10	9
	SA	100		1	3	2	4	1	3	10	15	25	22
AFRIKA	M	4448	274	173	130	163	119	69	87	490	789	884	671
	KV	2971	266	171	151	153	129	62	92	541	599	421	185
	SA	7419	540	344	281	316	248	131	179	1031	1388	1305	856
ALGERIET	M	298	16	10	8	14	1		2	11	46	74	63
	KV	146	15	8	7	5	4	1	2	16	26	37	14
	SA	444	31	18	15	19	5	1	4	27	72	111	77
ARABREPUBLICEN EGYPTEN	M	160	9	2	3	4	2	1	3	12	32	38	33
	KV	109	3	3	2	3	1	1	3	12	21	24	13
	SA	269	12	5	5	7	3	2	6	24	53	62	46
ETIOPIEN	M	1167	96	48	29	36	42	31	55	255	197	164	114
	KV	883	90	34	26	41	37	29	44	238	181	89	31
	SA	2050	186	82	55	77	79	60	99	493	378	253	145
GAMBIA	M	425	25	16	7	10	10	1	1	9	68	115	102
	KV	219	32	17	19	11	7	2	3	41	44	30	8
	SA	644	57	33	26	21	17	3	4	50	112	145	110
GHANA	M	109	4	3	2	5	2		3	8	18	19	18
	KV	48	2		8	5	3		1	4	11	10	4
	SA	157	6	3	10	10	5		4	12	29	29	22
KENYA	M	112	3	3	3	6	5	1	2	7	12	21	21
	KV	89	4	4	3	6	3	1	2	10	16	22	14
	SA	201	7	7	6	12	8	2	4	17	28	43	35
MAROCKO	M	536	31	21	14	22	18	14	4	56	96	90	74
	KV	467	30	25	27	26	21	7	10	96	91	61	30
	SA	1003	61	46	41	48	39	21	14	152	187	151	104

40-44	45-49	50-64	65-	5	6	7	8	9	10	11	12	13	14	15	16	17	18
101	106	261	41	2	4	9	4	7	8	5	15	18	9	15	20	15	14
66	68	178	46	4	3	4	8	9	6	16	11	15	10	15	8	14	19
167	174	439	87	6	7	13	12	16	14	21	26	33	19	30	28	29	33
221	147	169	12	14	12	17	18	22	16	14	18	21	20	11	7	7	17
98	65	101	26	7	9	16	14	16	15	16	18	15	17	11	18	12	14
319	212	270	38	21	21	33	32	38	31	30	36	36	37	22	25	19	31
646	395	464	110	30	33	35	69	60	56	71	61	79	82	78	67	51	51
344	218	348	91	34	21	44	58	43	62	68	61	62	61	59	66	54	49
990	613	812	201	64	54	79	127	103	118	139	122	141	143	137	133	105	100
45	22	27	12	6	4	8	9	12	6	10	11	16	6	8	6	9	6
82	26	44	29	4	9	4	7	7	14	11	7	11	6	7	5	8	5
127	48	71	41	10	13	12	16	19	20	21	18	27	12	15	11	17	11
4	8	12	3	3	3	4	7	3	3	6	3	5	5	6	5	5	7
58	44	25	4	1	6	6	3	3	3	5	1	7	4	7	9	10	4
62	52	37	7	4	9	10	10	6	6	11	4	12	9	13	14	15	11
1062	1067	902	213	35	34	50	57	62	58	73	74	88	90	110	113	112	106
430	616	988	432	22	27	38	56	59	58	83	75	69	89	121	123	107	108
1492	1683	1890	645	57	61	88	113	121	116	156	149	157	179	231	236	219	214
81	77	74	17	8	16	8	9	18	15	13	15	12	9	9	11	6	15
123	59	84	38	10	12	13	5	10	15	11	15	9	6	11	13	9	5
204	136	158	55	18	28	21	14	28	30	24	30	21	15	20	24	15	20
449	308	193	17	8	3	9	19	19	21	18	21	20	24	34	27	36	26
109	114	108	29	6	5	10	10	12	16	20	26	20	22	23	28	29	28
558	422	301	46	14	8	19	29	31	37	38	47	40	46	57	55	65	54
2	2	3	3					2		1		1	2			1	2
1	1	2						1			1		1				
3	3	5	3				2	1		1	1	1	3			1	2
317	163	108	11	53	62	45	44	41	53	52	58	44	40	35	30	39	44
76	33	71	21	64	49	55	56	40	49	51	53	47	48	34	29	33	38
393	196	179	32	117	111	100	100	81	102	103	111	91	88	69	59	72	82
20	21	12		4	3	2	3	3	6	5	3			1			1
4	1	5	1	3	2	3	4			2	3	2	1	1	1		
24	22	17	1	7	5	5	7	3	6	7	6	2	1	2	1		1
10	3	6	2		1	1	2		2		2		1	1	1		
4	2	11	6	1			1	1	1		2		1			1	
14	5	17	8	1	1	1	3	1	3		4		2	1	1	1	
50	23	24	3	11	14	11	8	10	10	11	15	17	11	14	14	17	30
14	8	19	2	13	10	10	10	6	15	15	11	17	13	7	14	15	17
64	31	43	5	24	24	21	18	16	25	26	26	34	24	21	28	32	47
49	8	4		7	3	3	1	3	2	1	7	4	3	3		1	1
5				4	8	6	6	7	3	2	6	1	4	2	1	1	2
54	8	4		11	11	9	7	10	5	3	13	5	7	5	1	2	3
11	5	11		1		1		1	2	2	1		2				2
11	5	11		1		6		3	2	4	4	1	2	2			2
20	7	1		1	1		2	1	1	4	1	3	1	1		1	1
3	1			1	2			3	3	2	1		3		1		1
23	8	1		2	3		2	4	4	4	6	2	3	4	1	1	2
34	37	24	1	7	10	4	6	4	5	7	10	6	6	6	9	5	1
15	10	12	6	10	8	10	13	4	10	9	7	9	8	4	2	5	5
49	47	36	7	17	18	14	19	8	15	16	17	15	14	10	11	10	6

Tabell 2.3 (forts) Utlänningar efter kön, ålder och medborgarskap i hela riket 31 december 1986

MEDBORGARSKAPSLAND	KÖN	SAMT- LIGA	ÅRÅLDER EFTER ÅLDER										
			-3	4-6	7-9	10-12	13-15	16-17	18-19	20-24	25-29	30-34	35-39
NIGERIA	M	129	11	5	3	4	5	1		1	27	23	28
	KV	58	10	6	2	2	3	4	4	3	12	8	1
	SA	187	21	11	5	6	8	5	4	4	39	31	29
SOMALIA	M	112	5	7	3	4	5	1	3	10	37	18	11
	KV	66	5	7	2	1	1	1	3	19	18	8	1
	SA	178	10	14	5	5	6	2	3	29	55	26	12
SYDAFRIKA	M	106		4	1	4	6	3	2	9	22	15	12
	KV	78		2	2	5	4	4	2	3	11	11	19
	SA	184		6	3	9	10	7	4	12	33	26	31
TANZANIA	M	94	4	4	1	3		2	2	3	17	22	23
	KV	79	4	3	4	2	7		1	14	9	13	11
	SA	173	8	7	5	5	7	2	3	17	26	35	34
TUNISIEN	M	493	17	17	15	8	4	2	2	53	114	142	74
	KV	220	29	17	14	12	6	1	7	35	54	28	10
	SA	713	46	34	29	20	10	3	9	88	168	170	84
UGANDA	M	304	21	17	25	20	8	4	4	29	49	61	41
	KV	233	22	32	22	19	14	5	2	14	51	29	9
	SA	537	43	49	47	39	22	9	6	43	100	90	50
ZAIRE	M	85	6	4	7	4	5	1	1	6	19	17	6
	KV	29	4		2	2	1	2	1	6	5	2	2
	SA	114	10	4	9	6	6	3	2	12	24	19	8
ÖVRIGA LÄNDER	M	318	26	12	9	19	6	7	3	21	35	65	51
	KV	247	16	13	11	13	17	4	10	30	49	49	18
	SA	565	42	25	20	32	23	11	13	51	84	114	69
NORDAMERIKA	M	4473	143	123	157	146	152	116	120	410	606	603	529
	KV	4182	145	115	122	137	130	100	126	449	637	616	458
	SA	8655	288	238	279	283	282	216	246	859	1243	1219	987
CANADA	M	388	11	5	10	8	11	8	7	36	58	58	52
	KV	321	8	7	7	5	6	10	12	32	50	55	45
	SA	709	19	12	17	13	17	18	19	68	108	113	97
EL SALVADOR	M	303	26	30	23	28	14	7	12	41	48	39	19
	KV	286	47	26	19	14	7	9	7	46	42	25	18
	SA	589	73	56	42	42	21	16	19	87	90	64	37
GUATEMALA	M	99	20	12	10	2	1	2	2	9	9	15	7
	KV	83	14	11	9	3	2	1		4	11	15	3
	SA	182	34	23	19	5	3	3	2	13	20	30	10
MEXICO	M	88	8	4	4	1	3		1	8	18	15	10
	KV	163	3	8	4	3	1	1	1	8	36	33	33
	SA	251	11	12	8	4	4	1	2	16	54	48	43
USA	M	3368	66	61	97	99	116	91	94	301	442	442	408
	KV	3108	65	49	76	99	107	75	101	336	445	453	332
	SA	6476	131	110	173	198	223	166	195	637	887	895	740
ÖVRIGA LÄNDER	M	227	12	11	13	8	7	8	4	15	31	34	33
	KV	221	8	14	7	13	7	4	5	23	53	35	27
	SA	448	20	25	20	21	14	12	9	38	84	69	60
SYDAMERIKA	M	7848	414	342	410	476	471	225	263	684	997	1081	1017
	KV	7439	330	308	400	438	419	224	233	658	961	1093	898
	SA	15487	744	650	810	914	890	449	496	1342	1958	2174	1915
ARGENTINA	M	416	10	14	32	51	18	5	3	18	43	75	71
	KV	379	6	7	32	43	13	7	4	17	33	70	63
	SA	795	16	21	64	94	31	12	7	35	76	145	134

40-44	45-49	50-64	65-	5	6	7	8	9	10	11	12	13	14	15	16	17	18
8	9	4		4	1	1	2		1	1	2	2	2	1	1		
3				3	2		2		1	1		1	1	1	1	3	3
11	9	4		7	3	1	4		2	2	2	3	3	2	2	3	3
7	1			2		1		2	3	1		3	2			1	1
1		2		3	2	1		1				1			1		
8	1	2		5	2	2		3	3	1	1	4	2		1	1	1
19	5	2	2	1	3	1			1	2	1	4	1	1	1	2	1
5	4	3	3				2		2		3	1	3		2	2	2
24	9	5	5	1	3	1	2		3	2	4	5	4	1	3	4	3
6	4	2	1	1	1			1		2					1	1	2
3	2	5	1	1	1	3		1	1	1			2	5			
9	6	7	2	1	2	3		2	1	3	1		2	5	1	1	2
28	11	5	1	3	11	6	6	3	4	2	2	1	2	1		2	
1		5	1	7	2	6	4	4	6	4	4	3	3	3		1	2
29	11	10	2	10	13	12	10	7	10	4	6	1	5	4		3	2
15	6	3	1	6	9	11	9	5	10	4	6	2	4	2	1	3	2
4	3	6	1	17	8	6	9	7	5	9	5	4	6	4	2	3	1
19	9	9	2	23	17	17	18	12	15	13	11	6	10	6	3	6	3
4	2	3		2		2	2	3	1	2	1		2	3		1	
1		1				2				2		1			1	1	
5	2	4		2		4	2	3	1	4	1	1	2	3	1	2	
36	21	7		3	5	1	3	5	5	8	6	2	3	1	2	5	2
13	2	2		2	4	3	5	3	2	4	7	9	3	5	3	1	5
49	23	9		5	9	4	8	8	7	12	13	11	6	6	5	6	7
398	229	410	331	40	34	46	62	49	43	50	53	51	47	54	62	54	61
293	175	314	365	42	34	41	43	38	46	48	43	45	30	55	57	43	51
691	404	724	696	82	68	87	105	87	89	98	96	96	77	109	119	97	112
36	23	47	18	2	3	1	5	4	2	1	5	5	4	2	3	5	3
31	18	22	13	2	4	3	1	3	1	1	4	1	2	3	10		5
67	41	69	31	4	7	4	6	7	2	2	9	6	6	5	13	5	8
6	1	7	2	12	6	4	12	7	6	11	11	5	3	6	2	5	9
7	3	15	1	12	8	10	5	4	6	7	1	4		3	4	5	2
13	4	22	3	24	14	14	17	11	12	18	12	9	3	9	6	10	11
6		2	2	2	6	7	1	2	1	1			1		1	1	
3	2	3	2	6	2	2	4	3	2	1		1		1	1		
9	2	5	4	8	8	9	5	5	3	2		1	1	1	2	1	
12	2	1	1	2	1	1	3				1		1	2			1
17	8	6	1	3		4				1	1			1	1		1
29	10	7	2	5	1	5	3		1	1	2		1	3	1		2
324	183	338	306	19	16	29	36	32	31	34	34	38	36	42	51	40	45
228	133	264	345	16	11	20	30	26	31	34	34	35	25	47	38	37	41
552	316	602	651	35	27	49	66	58	62	68	68	73	61	89	89	77	86
14	20	15	2	3	2	4	5	4	3	3	2	3	2	2	5	3	3
7	11	4	3	3	9	2	3	2	6	4	3	4	3	3	3	1	2
21	31	19	5	6	11	6	8	6	9	7	5	7	5	2	8	4	5
628	349	367	124	102	118	119	132	159	157	145	174	175	154	142	115	110	130
522	268	600	287	103	108	131	115	154	150	155	133	167	145	107	121	103	120
1150	617	967	411	205	226	250	247	313	307	300	307	342	299	249	236	213	250
36	19	15	6	2	6	3	13	16	23	15	13	8	5	5	5		1
28	7	24	25	1	5	6	10	16	14	17	12	7	6	3	4		1
64	26	39	31	3	11	9	23	32	37	32	25	15	11	5	8	4	2

Tabell 2.3 (forts) Utlänningar efter kön, ålder och medborgarskap i hela riket 31 december 1986

MEDBORGARSKAPSLAND	KÖN	SÄPT- LIGA	ÅKRAV EFTER ÅLDER										
			-3	4-6	7-9	10-12	13-15	16-17	18-19	20-24	25-29	30-34	35-39
BOLIVIA	M	676	14	35	49	31	41	13	26	59	107	98	81
	KV	531	20	33	38	39	31	15	19	53	64	68	58
	SA	1207	34	68	87	70	72	28	45	112	171	166	139
BRASILIEN	M	211	17	14	12	18	10	2	4	10	21	27	32
	KV	412	16	10	12	9	10	6	7	30	69	102	72
	SA	623	33	24	24	27	20	8	11	40	90	129	104
CHILE	M	5254	161	222	252	328	363	181	202	525	695	696	644
	KV	5026	141	187	258	299	323	163	181	465	640	651	547
	SA	10280	302	409	510	627	686	344	383	990	1335	1347	1191
COLOMBIA	M	414	195	28	16	9	5	5	3	9	24	47	49
	KV	394	120	25	14	9	14	6	6	22	39	49	48
	SA	808	315	53	30	18	19	11	9	31	63	96	97
ECUADOR	M	89	2	2	6	6	1	1	1	3	13	20	11
	KV	65	4	4	3	4	1	1	2	5	13	12	10
	SA	154	6	6	9	10	1	1	3	8	26	32	21
PERU	M	218	6	10	13	8	11	1	7	12	31	43	35
	KV	284	14	15	6	5	3	5	4	19	57	61	31
	SA	502	20	25	19	13	14	6	11	31	88	104	66
URUGUAY	M	448	5	11	24	24	19	15	16	41	47	60	75
	KV	445	2	22	35	24	22	22	10	36	33	56	52
	SA	893	7	33	59	48	41	37	26	77	80	116	127
VENEZUELA	M	82	4	5	5	1	3		1	2	13	12	17
	KV	66	7	4	2	4	3			2	10	16	12
	SA	148	11	9	7	5	6		1	4	23	28	29
ÖVRIGA LÄNDER	M	40		1	1			2		5	3	3	2
	KV	37		1		2				9	3	8	5
	SA	77		2	1	2		2		14	6	11	7
ASIEN	M	30727	2818	1841	1471	1235	1194	672	640	4115	5836	4516	2536
	KV	24964	2778	1718	1535	1193	998	629	686	3261	3779	2935	1720
	SA	55691	5596	3559	3006	2428	2192	1301	1326	7376	9615	7451	4256
AFGHANISTAN	M	90	2	2	1	3	5	2	4	21	25	13	8
	KV	34	3	2	2	2	2	2	2	5	6	5	1
	SA	124	5	4	3	3	7	2	6	26	31	18	9
BANGLADESH	M	269	7	12	7	5	3	4	4	38	79	76	20
	KV	202	4	11	7	9	5	4	4	53	64	28	8
	SA	471	11	23	14	14	8	4	8	91	143	104	28
CYPERN	M	142	3	4	1			1	2	27	39	28	21
	KV	65	1	2	3	2		1	1	6	13	11	16
	SA	207	4	6	4	2		2	3	33	52	39	37
FILIPPINERNA	M	152	22	17	10	9	7	6	5	8	12	20	14
	KV	611	32	21	16	8	9	4	8	100	174	140	62
	SA	763	54	38	26	17	16	10	13	108	186	160	76
INDIEN	M	692	108	47	32	26	19	11	10	35	104	114	84
	KV	851	171	52	42	35	23	21	15	92	124	104	74
	SA	1543	279	99	74	61	42	32	25	127	228	218	158
INDONESIEN	M	101	7	5	2	3	6	3	1	6	14	14	14
	KV	73	3	3	4	5	3	2		6	16	11	9
	SA	174	10	8	6	8	9	5	1	12	30	25	23
IRAK	M	2809	196	109	76	50	37	20	24	363	863	657	249
	KV	1102	222	110	84	38	27	13	22	117	208	138	45
	SA	3911	418	219	160	88	64	33	46	480	1071	795	294



40-44	45-49	50-64	65-	5	6	7	8	9	10	11	12	13	14	15	16	17	18
50	30	30	12	10	18	15	16	18	12	8	11	14	13	14	5	8	10
23	15	33	22	9	16	9	13	16	19	10	10	13	9	9	9	6	10
73	45	63	34	19	34	24	29	34	31	18	21	27	22	23	14	14	20
21	8	10	5	7	2	3	3	6	6	5	7	2	6	2	1	1	2
41	16	12	5	7	7	7	3	2	3	4	2	3	3	4	4	2	4
62	24	22	5	7	9	10	6	8	9	9	9	5	9	6	5	3	6
409	228	266	82	68	74	79	80	93	96	109	123	139	119	105	94	87	101
346	192	443	190	66	61	83	74	101	96	111	92	128	113	82	92	71	96
755	420	709	272	134	135	162	154	194	192	220	215	267	232	187	186	158	197
14	7	3		6	4	5	6	5	3	3	3	1	3	1	2	3	1
22	9	9	2	11	3	6	5	3	5	2	2	4	6	4	3	3	2
36	16	12	2	17	7	11	11	8	8	5	5	5	9	5	5	6	3
12	5	4	2		1	3	3		4		2			1		1	
4		3	1	1	2	1		2	2		2						1
16	5	7	3	1	3	4	3	2	6		4			1		1	1
21	10	6	4	2	6	7	2	4	4	1	3	5	1	5	1		5
17	11	25	11	4	5	1	5	2	2	1	1	1	1	1	2	3	2
38	21	31	15	6	11	8	2	9	6	3	4	6	2	6	3	3	7
48	25	28	10	5	3	3	8	13	8	4	12	5	6	8	7	8	9
33	17	45	36	10	7	17	10	8	7	6	11	9	7	6	8	14	4
81	42	73	46	15	10	20	18	21	15	10	23	14	13	14	15	22	13
10	6	2	1	2	3	1	1	3	1			1	1	1			1
4	1	1		1	1	1		1	2		1	2		1			
14	7	3	1	3	4	2	1	4	3	1	1	3	1	2			1
7	11	3	2		1			1									2
4		5			1						2						
11	11	8	2		2			1		2							2
1269	815	1352	417	636	582	552	453	466	428	390	417	382	424	388	348	324	312
951	692	1369	720	593	528	557	480	498	419	387	387	351	341	306	330	299	303
2220	1507	2721	1137	1229	1110	1109	933	964	847	777	804	733	765	694	678	623	615
2		2		1				1	1	1	1		2	3	1	1	3
	1	5		1		1		1				1		1			
2	1	7		2		1		2	1	1	1	1	2	4	1	1	3
10	2		2	6	3	3		4	1	3	1	2	1		1	3	2
1	1	4	3	6	1	3	2	2	3	3	3	1	3	1			1
11	3	4	5	12	4	6	2	6	4	6	4	3	4	1	1	3	3
7	4	3	2	3		1											
5	1	1	2	2		2		1									
12	5	4	4	5		3		1	1		1						2
9	6	6	1	6	7	3	3	4	4	2	3	3	1	3	2	4	3
18	11	6	2	7	6	5	5	6	2	4	2	2	4	3	3	1	3
27	17	12	3	13	13	8	8	10	6	6	5	5	5	6	5	5	6
46	20	30	6	13	13	18	7	7	9	7	10	9	6	4	6	5	9
37	16	25	20	21	12	14	14	14	12	12	11	9	6	8	12	9	10
83	36	55	26	34	25	32	21	21	21	19	21	18	12	12	18	14	19
9	5	11	1	1	1	1	1		1	2		1	4	1	2	1	1
6	2	2	1		2	2	1	1	1	1	3			3	1	1	
15	7	13	2	1	3	3	2	1	2	3	3	1	4	4	3	2	1
78	28	53	6	32	37	32	27	17	21	14	15	12	12	13	9	11	11
21	19	32	6	36	29	27	29	28	11	15	12	10	12	5	5	8	7
99	47	85	12	68	66	59	56	45	32	29	27	22	24	18	14	19	18

Tabell 2.3 (forts) Utlänningar efter kön, ålder och medborgarskap i hela riket 31 december 1986

MEDBORGARSKAPSLAND	KÖN	SAMT- LIGA	ÅRÅV EFTER ÅLDER										
			-3	4-6	7-9	10-12	13-15	16-17	18-19	20-24	25-29	30-34	35-39
IRAN	M	8671	522	378	245	161	217	113	136	1586	2349	1585	738
	KV	4599	500	336	206	131	99	85	119	726	893	626	288
	SA	13270	1022	714	451	292	316	198	255	2312	3242	2211	1026
ISRAEL	M	403	8	6	5	7	4	1	2	47	144	73	51
	KV	216	8	5	6	7	4	4	1	20	42	43	27
	SA	619	16	11	11	14	8	5	3	67	186	116	78
JAPAN	M	506	23	10	26	22	19	3		13	22	45	163
	KV	579	21	22	23	19	10	11	4	10	40	93	151
	SA	1085	44	32	49	41	29	14	4	23	62	138	314
JORDANIEN	M	165	14	10	11	9	4	3	4	20	29	13	21
	KV	181	17	14	15	14	5	3	2	15	25	33	17
	SA	346	31	24	26	23	9	6	6	35	54	46	38
KINA (TAIWAN)	M	49	4	3	3	1	2	1		1	5	15	3
	KV	77	9	4	3	1	2	1	2	6	14	17	6
	SA	126	13	7	6	2	4	2	2	7	19	32	9
KINA, FOLKREP	M	477	22	10	7	5	10	7	8	50	77	69	44
	KV	397	17	12	8	7	7	5	6	52	83	44	39
	SA	874	39	22	15	12	17	12	14	102	160	113	83
KOREA, REPUBLIKEN	M	291	141	28	11	4	4	3		6	26	26	15
	KV	345	150	18	12	12	11	5	4	9	35	38	20
	SA	636	291	46	23	16	15	8	4	15	61	64	35
LIBANON	M	1306	116	88	69	57	54	32	51	299	236	95	75
	KV	912	110	75	66	47	36	34	35	132	116	74	43
	SA	2218	226	163	135	104	90	66	86	431	352	169	118
MALAYSIA	M	310	18	8	8		6	1	3	13	44	113	59
	KV	163	11	7	9		3	1	1	9	37	36	25
	SA	473	29	15	17		9	2	4	22	81	149	84
PAKISTAN	M	388	29	23	21	12	27	10	11	26	55	81	37
	KV	462	23	19	24	20	20	9	10	74	87	85	34
	SA	850	52	42	45	32	47	19	21	100	142	166	71
SINGAPORE	M	48	3	1	4			1		2	4	9	13
	KV	72	3	3	2	2		1	1	3	20	17	10
	SA	120	3	4	6	2		2	1	5	24	26	23
SRI LANKA	M	267	105	14	13	7	2	1	4	16	23	33	25
	KV	410	96	20	15	10	7	2	7	38	71	57	46
	SA	677	201	34	28	17	9	3	11	54	94	90	71
SYRIEN	M	672	43	31	34	30	27	21	20	84	120	92	42
	KV	700	42	22	34	32	38	22	40	129	99	54	38
	SA	1372	85	53	68	62	65	43	60	213	219	146	80
THAILAND	M	404	56	33	28	45	47	23	8	21	28	49	43
	KV	1173	41	23	39	43	43	25	22	105	248	295	181
	SA	1577	97	56	67	88	90	48	30	126	276	344	224
TURKIET	M	11241	1278	939	804	707	616	339	273	1191	1341	1187	744
	KV	10638	1193	869	840	702	579	336	334	1427	1217	905	535
	SA	21879	2471	1808	1644	1409	1195	675	607	2618	2558	2092	1279
VIETNAM, DEM REP	M	1114	81	55	50	65	74	62	63	189	173	89	43
	KV	1027	97	63	69	48	64	41	46	115	131	71	37
	SA	2141	178	118	119	113	138	103	109	304	304	160	80
ÖVRIGA LÄNDER	M	160	10	8	3	7	4	4	7	53	24	20	10
	KV	75	7	5	6	1	1	3		12	16	10	8
	SA	235	17	13	9	8	5	7	7	65	40	30	18

40-44	45-49	50-64	65-	5	6	7	8	9	10	11	12	13	14	15	16	17	18
286	109	180	66	136	110	91	73	81	63	40	58	67	71	79	73	40	49
140	106	266	78	113	86	75	66	65	44	52	35	43	28	28	43	42	54
426	215	446	144	249	196	166	139	146	107	92	93	110	99	107	116	82	103
18	9	15	13	1	3	3		2	3	3	1	1	1	2		1	1
18	8	12	11	2	2	2	1	3	2	2	3	1	2	1	2	2	1
36	17	27	24	3	5	5	1	5	5	5	4	2	3	3	2	3	2
102	37	20	1	3	5	12	6	8	6	8	8	5	6	8	1	2	
98	43	31	3	4	5	7	6	10	9	6	4	2	5	3	7	4	2
200	80	51	4	7	10	19	12	18	15	14	12	7	11	11	8	6	2
16	5	3	3	4	3	6	2	3	2	5	2	2	2		1	2	2
9	2	6	4	6	6	4	5	6	5	3	6	2	2	1	2	1	
25	7	9	7	10	9	10	7	9	7	8	8	4	4	1	3	3	2
3		7	1	2			1	2	1			2				1	
2	2	7	1	1		2	1			1			1	1	1		2
5	2	14	2	3		2	2	2	1	1		2	1	1	1	1	2
52	58	41	17	1	3	5	1	1	1		4	4	4	2	3	4	3
32	19	22	44	4	2	3	2	3	3	1	3	1	4	2	5	5	3
84	77	63	61	5	5	8	3	4	4	1	7	5	8	4	3	9	6
10	9	8		15	7	2	4	5		2	2	2	1	1	3		
7	6	11	7	4	7	5	5	2	4	3	5	7	3	1	4	1	2
17	15	19	7	19	14	7	9	7	4	5	7	9	4	2	7	1	2
36	21	56	21	28	27	30	23	16	18	21	18	16	25	13	19	13	28
28	31	61	24	26	22	27	24	15	18	10	19	8	13	15	16	18	18
64	52	117	45	54	49	57	47	31	36	31	37	24	38	28	35	31	46
26	7	3	1	1	4	2	3	3				1	2	3	1		2
11	2	7	4	4	1	2	4	3				2	2	1	1		1
37	9	10	5	5	5	4	7	6				3	2	4	2		3
25	11	14	6	6	8	10	5	6	4	2	6	13	8	6	7	3	7
17	7	23	10	7	8	10	5	9	5	11	4	4	6	10	5	4	3
42	18	37	16	13	16	20	10	15	9	13	10	17	14	16	12	7	10
8	1	2		1		1	2	1							1		
8	4		1	2		1	1								1		1
16	5	2	1	3		2	3	1		1	1				2		1
16	4	4		3	5	2	7	4	3	3	1		2		1		2
22	8	5	6	9	9	7	3	5	6	4		1	1	5		2	2
38	12	9	6	12	14	9	10	9	9	7	1	1	3	5	1	2	2
25	14	57	32	15	14	13	12	9	13	6	11	5	11	11	7	14	11
21	14	61	54	7	9	10	12	12	11	13	8	13	12	13	8	14	16
46	28	118	86	22	23	23	24	21	24	19	19	18	23	24	15	28	27
10	8	4	1	9	5	9	9	10	13	17	15	21	13	13	9	14	6
59	25	20	4	7	7	17	7	15	20	11	12	13	14	16	14	11	14
69	33	24	5	16	12	26	16	25	33	28	27	34	27	29	23	25	20
443	431	761	187	328	306	291	251	262	240	232	235	188	231	197	173	166	135
348	330	671	352	300	296	300	268	272	252	209	241	212	203	164	179	157	145
791	761	1432	539	628	602	591	519	534	492	441	476	400	434	361	352	323	280
26	26	71	47	18	20	17	13	20	19	21	25	27	21	26	25	37	31
42	33	89	81	21	17	28	17	24	10	24	14	19	22	23	24	17	20
68	59	160	128	39	37	45	30	44	29	45	39	46	43	49	49	54	51
6		1	3	3	1		3		5	1	1	1		3	2	2	6
1	1	2	2	3	1	3	2	1		1				1	1	2	
7	1	3	5	6	2	3	5	1	5	2	1	1		4	3	4	6

Tabell 2.3 (forts) Utlänningar efter kön, ålder och medborgarskap i hela riket 31 december 1986

MEDBORGARSKAPSLAND	KÖN	SAMT- LIGA	ÅRRAV EFTER ÅLDER										
			-3	4-6	7-9	10-12	13-15	16-17	18-19	20-24	25-29	30-34	35-39
OCEANIEN	M	421	7	16	5	17	12	10	6	33	90	73	47
	KV	350	5	2	6	4	12	6	8	37	49	66	69
	SA	771	12	18	11	21	24	16	14	70	139	139	116
AUSTRALIEN	M	350	6	16	5	14	9	9	4	23	70	56	42
	KV	281	5	2	6	3	12	6	6	23	41	47	59
	SA	631	11	18	11	17	21	15	10	46	111	103	101
NYA ZEELAND	M	68	1		3	3	1	2	9	20	15	5	
	KV	61			1			2	12	6	16	9	
	SA	129	1		4	3	1	4	21	26	31	14	
ÖVRIGA LÄNDER	M	3							1		2		
	KV	8							2	2	3	1	
	SA	11							3	2	5	1	
SOVJETUNIONEN	M	368	14	17	27	27	18	6	1	23	18	24	37
	KV	701	4	12	23	21	18	7	11	31	119	146	125
	SA	1069	18	29	50	48	36	13	12	54	137	170	162
OKÄNT	M	737	173	59	49	40	28	23	23	69	98	63	31
	KV	663	167	52	43	49	30	17	11	63	75	48	33
	SA	1400	340	111	92	89	58	40	34	132	173	111	64
STATSLÖSA	M	2381	647	333	227	119	61	38	62	220	197	152	106
	KV	1805	633	284	204	82	51	33	37	95	99	80	52
	SA	4186	1280	617	431	201	112	71	99	315	296	232	158
SAMTLIGA	M	197004	11665	8373	8631	9055	9330	5612	4703	14958	20594	22230	22192
	KV	193836	11132	7878	8207	8590	8929	5789	5952	17039	21794	23084	22005
	SA	390840	22797	16251	16838	17645	18259	11401	10655	31997	42388	45314	44197

40-44	45-49	50-64	65-	5	6	7	8	9	10	11	12	13	14	15	16	17	18
46	24	28	7	5	2	1	1	3	8	5	4	8	1	3	5	5	2
38	16	28	4		2	1	4	1	2	1	1	2	3	7	4	2	4
84	40	56	11	5	4	2	5	4	10	6	5	10	4	10	9	7	6
42	21	27	6	5	2	1	1	3	6	4	4	6	1	2	4	5	1
30	12	25	4		2	1	4	1	2	1		2	3	7	4	2	3
72	33	52	10	5	4	2	5	4	8	5	4	8	4	9	8	7	4
4	3	1	1						2	1		2		1	1		1
8	4	3									1						1
12	7	4	1						2	1	1	2		1	1		2
28	23	68	37	8	5	7	9	11	9	9	9	7	6	5	4	2	1
52	40	59	33	2	8	11	7	5	7	8	6	10	6	2	4	3	9
80	63	127	70	10	13	18	16	16	16	17	15	17	12	7	8	5	10
21	27	26	7	14	21	21	18	10	19	9	12	7	13	8	10	13	13
18	10	33	14	17	13	15	10	18	18	22	9	5	10	15	10	7	6
39	37	59	21	31	34	36	28	28	37	31	21	12	23	23	20	20	19
68	39	84	28	105	99	94	78	55	41	40	38	21	19	21	18	20	30
56	24	41	34	84	84	90	63	51	30	35	17	24	14	13	19	14	18
124	63	125	62	189	183	184	141	106	71	75	55	45	33	34	37	34	48
18340	14297	21564	5460	2743	2869	2884	2934	2813	2942	3060	3053	3101	3103	3126	2858	2754	2517
15303	10922	19340	7872	2611	2629	2731	2651	2825	2813	2906	2871	2935	3014	2980	2966	2823	2995
33643	25219	40904	13332	5354	5498	5615	5585	5638	5795	5966	5924	6036	6117	6106	5824	5577	5512

**Tabell 2.4 Folkmängd efter kön, ålder (i ettårsklasser), civilstånd och födelse land i hela riket 31 december 1986**  
Population by sex, age (in one-year groups), marital status and country of birth in the whole country,  
Dec. 31, 1986

ÅLDER	SAMTLIGA	DKRAV EFTER KÖN		CIVILSTÅND OGIFTA		GIFTA		ÄNKLINGAR OCH ÄNKOR		FRÄNSKILDA	
		MÄN	KVINNOR	M	KV	M	KV	M	KV	M	KV
FÖDDA I SVERIGE											
0	100978	51836	49142	51836	49142						
1	97280	50128	47152	50128	47152						
2	92449	47564	44885	47564	44885						
3	90049	46424	43625	46424	43625						
4	90877	46763	44114	46763	44114						
5	91562	46808	44754	46808	44754						
6	94275	48384	45891	48384	45891						
7	93205	47759	45446	47759	45446						
8	90041	46154	43887	46154	43887						
9	92780	47808	44972	47808	44972						
10	94855	48724	46131	48724	46131						
11	100074	51246	48828	51246	48828						
12	106221	54574	51647	54574	51647						
13	105612	54160	51452	54160	51452						
14	107695	55378	52317	55378	52317						
15	109207	56181	53026	56181	53026						
16	105014	53761	51253	53761	51250		3				
17	103060	53139	49921	53138	49909	1	12				
18	108434	55569	52865	55559	52725	10	139				1
19	116298	59866	56432	59788	55921	75	496			3	15
20	117619	60487	57132	60243	55970	234	1114			10	48
21	117593	60316	57277	59668	54728	633	2435	7		15	107
22	117243	59901	57342	58635	53108	1205	3979	3		61	252
23	107794	55493	52301	53330	46175	2077	5720	1	8	85	398
24	102242	52395	49847	48941	41443	3265	7804		12	189	588
25	99614	51130	48484	45915	37398	4918	10223	1	10	296	853
26	97064	49570	47494	42604	33502	6540	12815	7	34	419	1143
27	99451	51295	48156	41373	30935	9338	15723	5	39	579	1459
28	99980	51399	48581	38804	28169	11734	18481	6	52	855	1879
29	101167	51572	49595	35939	25929	14463	21235	7	58	1163	2373
30	102071	52749	49322	33477	23125	17704	23331	14	88	1554	2778
31	101106	51802	49304	30354	20847	19600	25214	13	102	1835	3141
32	98839	50638	48201	26910	18332	21517	26341	24	123	2187	3405
33	103118	52987	50131	25828	16875	24343	29060	33	162	2783	4034
34	102939	52853	50086	23537	15567	26173	30033	47	171	3096	4315
35	102514	52587	49927	21373	13893	27596	31041	63	204	3555	4789
36	107093	55136	51957	20288	12857	30719	33249	81	281	4048	5570
37	112242	57351	54891	19102	12082	33560	36150	84	369	4605	6290
38	116956	59519	57437	17954	11040	36147	38394	106	436	5312	7567
39	118619	60614	58005	16788	9830	37529	39487	142	518	6155	8170
40	121603	62253	59350	15827	8960	39292	40822	180	640	6954	8928
41	122683	62978	59705	14236	8004	40904	41528	198	730	7640	9443
42	121568	62375	59193	12597	7007	41354	41347	246	869	8178	9970
43	113627	57899	55728	10565	6035	39030	39286	278	903	8006	9504
44	103517	52853	50664	8715	5079	36305	35924	247	897	7586	8764
45	89516	45503	44013	7286	4129	31032	30979	240	971	6945	7934
46	85384	43334	42050	6509	3751	29831	29918	286	945	6708	7436
47	86498	43770	42728	6170	3552	30443	30505	273	1147	6884	7524
48	83136	42021	41115	5461	3305	29593	29661	369	1290	6598	6859
49	79301	40183	39118	5217	2949	28427	28264	360	1437	6179	6468

ANM: PGA brister i primärmaterialen avviker resultaten i tabellerna 2.4, 2.8 och 2.10 obetydligt från tabell 2.5 och tabellerna 2.11, 3.3 och 3.4.

ÅLDER	SAMTLIGA	ÖKRAV EFTER KÖN		CIVILSTÄND OGIFTA		GIFTA		ÄNKLINGAR OCH ÄNKNOR		FRÄNSKILDA		
		MÄN	KVINNOR	M	KV	M	KV	M	KV	M	KV	
FÖDDA I SVERIGE												
50	77627	39110	38517	4815	2843	27800	27988	411	1545	6084	6141	
51	74435	37724	36714	4631	2616	26933	26701	439	1667	5721	5727	
52	73169	36722	36447	4572	2559	26243	26547	457	1898	5450	5463	
53	72848	36579	36269	4468	2531	26334	26121	542	2023	5235	5594	
54	76090	37960	38130	4669	2525	27435	27804	681	2486	5175	5315	
55	76429	38102	38327	4596	2551	27782	27751	716	2772	5008	5253	
56	77658	38404	39254	4725	2631	27860	28213	798	3176	5021	5234	
57	76405	37834	38571	4846	2646	27458	27697	875	3592	4653	4636	
58	79471	39220	40251	4835	2678	28699	28652	1015	4180	4671	4741	
59	78296	38620	39676	4829	2559	28336	28074	1110	4608	4345	4435	
60	80260	39510	40750	4833	2731	29231	28377	1261	5174	4185	4468	
61	83023	40742	42281	5049	2955	30174	28857	1391	5867	4128	4602	
62	84092	40983	43109	5076	3039	30295	28875	1567	6765	4045	4430	
63	85426	41669	43757	5204	3127	30794	28985	1841	7332	3830	4313	
64	86149	41509	44640	5177	3279	30623	28610	2084	8424	3625	4327	
65	92483	44487	47996	5393	3596	32912	30209	2387	9693	3795	4498	
66	97474	46607	50867	5410	3618	34566	31365	2781	11307	3850	4577	
67	79253	37769	41484	4335	3040	28111	24582	2534	10436	2789	3426	
68	78056	36765	41291	3922	3134	27329	23269	2849	11596	2665	3292	
69	78452	36694	41758	4057	3267	27122	22694	3043	12491	2472	3306	
70	76567	35620	40947	4258	3391	25931	21296	3135	13092	2296	3168	
71	74178	34020	40158	4034	3475	24548	19929	3327	13793	2111	2961	
72	74722	33975	40747	3983	3749	24181	19111	3748	14944	2063	2943	
73	72833	32875	39958	3826	3830	23117	17650	4017	15813	1915	2665	
74	70828	31405	39423	3707	3944	21679	16292	4322	16639	1697	2548	
75	66998	29354	37644	3565	3989	19861	14338	4317	16900	1611	2417	
76	64112	27812	36300	3216	4136	18582	12850	4604	17162	1410	2152	
77	61613	26158	35455	3112	4112	17158	11449	4632	17883	1256	2011	
78	56494	23218	33276	2736	4138	14798	9584	4605	17711	1079	1843	
79	51731	20874	30857	2542	3931	12931	8091	4508	17250	893	1585	
80	46890	18525	28365	2261	3881	11043	6458	4528	16617	693	1409	
81	41804	15916	25888	1855	3686	9334	5274	4161	15711	566	1217	
82	37715	14047	23668	1742	3560	7753	4175	4092	14815	460	1118	
83	32892	11863	21029	1448	3327	6310	3298	3723	13515	382	889	
84	29678	10410	19268	1226	3235	5250	2579	3617	12723	317	731	
85	25354	8754	16600	1047	2882	4145	1837	3330	11194	232	687	
86	21523	7148	14375	901	2552	3117	1329	2937	9958	193	536	
87	17130	5552	11578	645	2073	2257	879	2501	8173	149	453	
88	14270	4522	9748	516	1764	1684	645	2195	6989	127	350	
89	11358	3491	7867	357	1486	1237	368	1812	5717	85	276	
90	9180	2837	6343	315	1220	950	275	1509	4625	63	223	
91	7051	1997	5054	232	949	603	183	1126	3766	36	156	
92	5117	1437	3680	158	747	410	104	853	2709	16	120	
93	4017	1091	2926	106	580	258	58	709	2178	18	110	
94	2796	731	2065	61	416	168	48	488	1513	14	88	
95	1977	492	1485	54	311	85	21	343	1109	10	44	
96	1338	323	1015	37	208	51	10	230	765	5	32	
97	906	224	682	22	143	39	5	157	515	6	19	
98	536	118	418	7	82	12	1	97	324	2	11	
99	378	91	287	10	71	12	5	68	205	1	6	
100-	495	99	396	10	100	5	1	79	280	5	15	
SUMMA	7711640	3817178	3894462	1979234	1711543	1509138	1490247	111863	424126	216943	268546	

Tabell 2.4 (forts) Folkmängd efter kön, ålder (i ettårsklasser), civilstånd och födelse land i hela riket 31 december 1986

ÅLDER	SAMTLIGA	ÖKRAV EFTER KÖN		CIVILSTÄND OGIFTA		GIFTA		ÄNKLINGAR OCH ÄNKNOR		FRÄNSKILDA	
		MÄN	KVÄNNOR	M	KV	M	KV	M	KV	M	KV
FÖDDA UTOMLANDS											
0	694	341	353	341	353						
1	1743	837	906	837	906						
2	2446	1264	1182	1264	1182						
3	2824	1359	1465	1359	1465						
4	3098	1550	1548	1550	1548						
5	3488	1732	1756	1732	1756						
6	3763	1833	1930	1833	1930						
7	3729	1807	1922	1807	1922						
8	3872	1894	1978	1894	1978						
9	4285	2052	2233	2052	2233						
10	4859	2336	2523	2336	2523						
11	5122	2458	2664	2458	2664						
12	5376	2575	2801	2575	2801						
13	5227	2471	2756	2471	2756						
14	5237	2461	2776	2461	2776						
15	4909	2352	2557	2352	2557						
16	5062	2397	2665	2397	2651		14				
17	5475	2638	2837	2637	2797	1	40				
18	6115	2981	3134	2958	2921	23	212				1
19	6465	3127	3338	3044	2907	81	420		1	2	10
20	7055	3431	3624	3254	2893	168	706	1		8	25
21	7934	3990	3944	3648	2872	329	1030	1	2	12	40
22	9050	4545	4505	3976	3011	542	1408		4	27	82
23	9555	4841	4714	4069	2914	725	1668	2	2	45	130
24	10196	5162	5034	4110	2768	965	2059	1	8	86	199
25	10741	5337	5404	3942	2721	1262	2400	1	4	132	279
26	11625	5771	5854	3922	2578	1673	2872	2	15	174	389
27	11927	5949	5978	3802	2467	1872	3072	5	9	270	430
28	12049	6010	6039	3497	2175	2159	3293	3	19	351	552
29	13012	6464	6548	3417	2063	2537	3786	8	24	502	675
30	13582	6713	6869	3232	1974	2900	4086	6	23	575	786
31	13663	6807	6856	3004	1779	3103	4136	9	30	691	911
32	14116	7063	7053	2747	1619	3505	4395	5	47	806	992
33	13921	6842	7079	2495	1536	3489	4442	3	34	855	1067
34	14058	6877	7181	2275	1414	3649	4572	11	53	942	1142
35	14244	6900	7344	2185	1385	3713	4627	18	53	984	1279
36	14961	7335	7626	2033	1222	4145	4967	11	66	1146	1371
37	15348	7476	7872	2004	1151	4210	5178	14	82	1248	1461
38	15741	7819	7922	1947	1077	4513	5215	22	99	1337	1531
39	15762	7862	7900	1757	927	4732	5204	22	118	1351	1651
40	15210	7662	7548	1554	807	4639	4997	25	121	1444	1623
41	13381	6822	6559	1307	637	4208	4411	32	107	1275	1404
42	12880	6873	6007	1257	544	4319	4034	29	129	1268	1300
43	12782	6888	5894	1136	531	4430	3960	32	132	1290	1271
44	12333	6816	5517	1028	422	4418	3723	39	126	1331	1246
45	13373	7148	6225	1025	457	4684	4228	41	164	1398	1376
46	12291	6718	5573	956	379	4465	3742	36	183	1261	1269
47	12749	6697	6052	855	386	4438	4098	46	209	1358	1359
48	12001	6232	5769	761	355	4240	3857	58	215	1173	1342
49	11738	5925	5813	726	332	4016	3978	48	238	1135	1265



ÅLDER	SAMTLIGA	DRÄV EFTER KÖN		CIVILSTÄND OGIFTA		GIFTA		ÄNKLINGAR OCH ÄNKOR		FRÄNSKILDA	
		MÄN	KVINNOR	M	KV	M	KV	M	KV	M	KV
FÖDDA UTOMLANDS											
50	11205	5525	5680	659	314	3778	3896	43	271	1045	1199
51	10860	5377	5483	631	327	3686	3709	57	315	1003	1132
52	10529	5001	5528	523	294	3457	3751	63	329	958	1154
53	9660	4575	5085	494	267	3170	3432	67	350	844	1036
54	9797	4540	5257	456	257	3217	3608	80	407	787	985
55	9764	4408	5356	413	245	3152	3643	86	432	757	1036
56	10126	4588	5538	442	291	3210	3668	102	498	834	1081
57	9514	4237	5277	425	265	3005	3531	92	543	715	938
58	9362	4091	5271	416	275	2925	3399	91	636	659	961
59	8649	3848	4801	351	261	2729	3160	128	617	640	763
60	8651	3759	4892	360	273	2704	3116	112	722	583	781
61	8447	3645	4802	342	244	2671	2991	128	784	504	783
62	8105	3522	4583	343	230	2592	2841	125	812	462	700
63	7940	3474	4466	305	272	2536	2665	158	863	475	666
64	7289	3047	4242	280	254	2230	2489	163	897	374	602
65	6755	2847	3908	263	234	2089	2249	153	861	342	564
66	6402	2684	3718	217	217	1977	2031	133	955	357	515
67	5020	2166	2854	158	202	1583	1491	127	758	298	403
68	4733	1923	2810	173	166	1394	1417	131	821	225	406
69	4172	1630	2542	148	170	1171	1271	129	746	182	355
70	3700	1420	2280	142	156	979	1045	132	781	167	298
71	3815	1451	2364	114	168	1047	1018	142	838	148	340
72	3867	1407	2460	135	173	986	1020	140	922	146	345
73	3513	1305	2208	96	158	938	881	149	891	122	278
74	3331	1189	2142	121	185	811	801	134	906	123	250
75	2869	1030	1839	69	158	742	635	137	828	82	218
76	2687	940	1747	89	162	625	601	148	830	78	154
77	2461	814	1647	60	123	566	536	137	838	51	150
78	2117	663	1454	58	128	428	432	120	765	57	129
79	2022	645	1377	45	112	430	363	123	782	47	120
80	1809	587	1222	47	105	383	291	119	703	38	123
81	1575	501	1074	42	94	299	267	129	620	31	93
82	1402	408	994	36	91	242	182	112	618	18	103
83	1193	359	834	28	93	226	130	84	526	21	85
84	1078	286	792	27	75	155	131	80	513	24	73
85	900	241	659	14	55	143	88	73	460	11	56
86	786	180	606	17	65	106	82	46	409	11	50
87	594	144	450	11	47	71	67	57	308	5	28
88	500	127	373	4	50	67	39	45	252	11	32
89	428	86	342	6	38	43	30	36	252	1	22
90	331	63	268	3	25	28	19	30	199	2	25
91	228	40	188	2	24	14	16	20	135	4	13
92	178	36	142		23	14	8	21	95	1	16
93	128	26	102		11	8	8	18	77		6
94	93	20	73	1	6	5	5	14	56		6
95	72	13	59	2	5	3	1	7	47	1	6
96	48	12	36		9	3	1	9	25		1
97	32	9	23	1	3	3	1	5	19		
98	27	2	25		3		2	2	18		2
99	19	2	17		1		1	2	14		1
100-	25	2	23			2			23		
SUMMA	669875	320335	349540	120848	95426	156796	177889	4970	28684	37721	47541

**Tabell 2.5 Utrikes födda eller utländska medborgare efter födelseland, medborgarskapsland, kön och ålder (i femårsklasser) i hela riket 31 december 1986**

Foreign-born persons or aliens by country of birth or citizenship, sex and age (five-year groups) in the whole country, Dec. 31, 1986

FÖDELSELAND	MEDBORGARSKAPSLAND	KÖN	TOTALT	DRÄV 0-3	EFTER 4-6	ÅLDER 7-9	10-12	13-15	16-17	18-19	20-24
NORDEN	SVERIGE	M	71230	81	110	172	352	492	579	1576	5538
		KV	100957	73	77	158	344	492	489	1008	3945
NORDEN	UTLANDET	M	66558	354	481	678	1202	1319	1065	1166	3751
		KV	74278	365	457	607	1186	1337	1210	1748	5873
SVERIGE	NORDEN	M	23390	4580	3165	3131	3010	3207	1696	773	1284
SAMTLIGA		KV	23994	4393	3123	3035	2903	3224	1861	1396	1977
		M	161178	5015	3756	3981	4564	5018	3340	3515	10573
		KV	199229	4831	3657	3800	4433	5053	3560	4152	11795
		SA	360407	9846	7413	7781	8997	10071	6900	7667	22368
DANMARK	SVERIGE	M	11204	20	29	48	92	153	92	132	422
DANMARK	UTLANDET	KV	11841	10	24	45	81	147	96	114	385
		M	10232	63	98	102	190	300	170	151	562
SVERIGE	DANMARK	KV	7583	49	76	109	192	279	192	189	557
		M	3578	453	259	343	333	273	159	174	469
SAMTLIGA		KV	3043	426	246	344	348	278	195	156	397
		M	25014	536	386	493	615	726	421	457	1453
		KV	22467	485	346	498	621	704	483	459	1339
		SA	47481	1021	732	991	1236	1430	904	916	2792
FINLAND	SVERIGE	M	52040	23	30	77	198	255	438	1371	4884
FINLAND	UTLANDET	KV	73570	23	22	55	178	264	350	842	3354
		M	45878	163	176	375	761	779	723	819	2265
SVERIGE	FINLAND	KV	54512	167	191	312	743	766	819	1349	4396
		M	16109	3508	2596	2462	2316	2562	1323	430	385
SAMTLIGA		KV	17577	3414	2607	2380	2228	2583	1444	1017	1184
		M	114027	3694	2802	2914	3275	3596	2484	2620	7534
		KV	145659	3604	2820	2747	3149	3613	2613	3208	8934
		SA	259686	7298	5622	5661	6424	7209	5097	5828	16468
NORGE	SVERIGE	M	7857	37	50	44	59	78	48	66	219
NORGE	UTLANDET	KV	15388	37	31	55	81	77	43	49	185
		M	8997	76	131	125	168	177	152	163	785
SVERIGE	NORGE	KV	10705	95	130	107	165	230	166	188	786
		M	3399	505	245	296	342	348	208	165	417
SAMTLIGA		KV	3122	453	232	275	308	348	211	220	387
		M	20253	618	426	465	569	603	408	394	1421
		KV	29215	585	393	437	554	655	420	457	1358
		SA	49468	1203	819	902	1123	1258	828	851	2779
ISLAND	SVERIGE	M	129	1	1	3	3	6	1	7	13
ISLAND	UTLANDET	KV	158	3		3	4	4		3	21
		M	1451	52	76	76	83	63	20	33	139
SVERIGE	ISLAND	KV	1478	54	60	79	86	62	33	22	134
		M	304	114	65	30	19	24	6	4	13
SAMTLIGA		KV	252	100	38	36	19	15	11	3	9
		M	1884	167	142	109	105	93	27	44	165
		KV	1888	157	98	118	109	81	44	28	164
		SA	3772	324	240	227	214	174	71	72	329

ANM: PGA brister i primärmaterialiet avviker resultaten i tabellerna 2.4, 2.8 och 2.10 obetydligt från tabell 2.5 och tabellerna 2.11, 3.3 och 3.4.

25-29	30-34	35-39	40-44	45-49	50-54	55-59	60-64	65-69	70-74	75-79	80-84	85-89	90-
6078	5766	6633	5931	8500	7498	6559	6018	4391	2129	1047	527	223	55
5192	6193	9433	9335	11194	11331	11532	10697	7866	5202	3147	1933	977	519
5718	8151	10296	9271	7005	5414	4182	3155	1832	937	395	132	4	14
9069	10535	12099	8798	6097	4541	3716	2620	1722	1049	700	359	137	53
1167	813	344	154	17	12	10	3	10	4	4	1		
1044	500	216	119	15	11	24	37	34	29	22	18		5
12963	14730	17278	15326	15522	12924	10751	9181	6233	3070	1446	657	263	69
15305	17228	21748	18312	17306	15383	15272	13344	9622	6280	3869	2280	1122	377
28268	31958	39026	34638	32828	28907	26023	22525	15855	9350	5315	2940	1385	446
327	525	782	941	929	1339	1551	1715	1137	532	225	149	52	12
426	649	818	949	849	1164	1796	1684	1058	609	406	311	145	75
565	870	1098	1246	921	893	979	933	603	310	123	40	13	2
549	754	829	913	704	538	592	427	276	146	85	47	21	9
576	363	124	31	1	7	6	3	3	1				
324	167	65	9	4	3	8	20	16	14	12	3	2	1
1468	1758	2004	2218	1851	2239	2536	2651	1743	843	345	189	65	14
1299	1570	1712	1871	1557	1755	2396	2131	1350	769	503	366	166	65
2767	3328	3716	4089	3408	3994	4932	4782	3093	1612	851	555	233	99
5526	4968	5472	5390	6998	5569	4255	2876	1848	1037	545	201	61	18
4472	5125	7986	7661	9655	9114	7582	6047	4383	3220	1915	371	366	85
4093	6205	8214	6888	5229	3707	2528	1541	732	398	199	61	18	4
7152	8178	9822	6516	4533	3161	2320	1588	967	696	490	233	83	30
231	174	54	47	10	1	2	2	1	2	3			
413	185	49	44	6	5	3	3	4	3		3	1	1
9850	11347	13740	12325	12237	9277	6785	4419	2581	1437	747	262	79	22
12037	13488	17657	14221	14194	12280	9905	7633	5354	3919	2405	1107	450	116
21887	24835	31597	26546	26431	21557	16690	12057	7935	5356	3152	1869	529	138
219	261	375	557	563	576	742	1417	1401	556	277	177	110	25
281	408	616	768	680	1039	2143	2947	2414	1367	324	720	466	157
821	822	820	1052	795	776	642	661	489	223	72	30	9	8
1094	1306	1302	1270	815	763	774	592	468	204	125	73	33	14
348	265	161	75	6	4	2	3	6	1	1	1		
297	142	99	65	5	3	13	14	13	12	10	7	5	3
1388	1348	1356	1684	1364	1356	1386	2081	1896	780	350	205	119	33
1672	1856	2617	2103	1500	1805	2930	3553	2895	1583	959	805	504	174
3060	3204	3373	3787	2864	3161	4316	5634	4791	2363	1309	1013	623	207
6	12	9	13	10	14	11	10	5	4				
13	11	13	17	10	14	11	9	11	6	2	1		2
239	254	164	85	60	38	33	20	8	6	1	1		
274	297	146	99	45	29	30	13	11	3		1		
12	11	5	1										
10	6	3	1					1					
257	277	178	99	70	52	44	30	13	10	1	1		
297	314	162	117	55	43	41	22	23	9	2	2		2
554	591	340	216	125	95	85	52	36	19	3	3		2

**Tabell 2.5 (forts) Utrikes födda eller utländska medborgare efter födelseland, medborgarskapsland, kön och ålder (i femårsklasser) i hela riket 31 december 1986**

FÖDELSELAND	MEDBORGARSKAPSLAND	KÖN	TOTALT	DÄRAV 0-3	EFTER 4-6	ÅLDER 7-9	10-12	13-15	16-17	18-19	20-24
EUROPA UTOM NORDEN	SVERIGE	M	57872	159	288	370	548	527	527	599	1921
		KV	60050	135	252	339	527	514	435	562	1507
EUROPA UTOM NORDEN	UTLANDET	M	43270	251	551	726	816	796	675	807	2900
		KV	40731	214	469	585	790	772	648	755	3136
SVERIGE	EUROPA UTOM NORDEN	M	12445	1995	1323	1655	1869	1977	1004	769	950
		KV	11470	1844	1214	1527	1692	1406	968	850	830
SAMTLIGA		M	113607	2405	2162	2751	3235	3390	2210	2175	5771
		KV	112201	2193	1935	2451	2999	3192	2121	2160	5823
		SA	225808	4598	4097	5202	6232	6582	4331	4335	11594
ESTLAND 1)	SVERIGE	M	6218								2
		KV	6775			1	1				
ESTLAND	UTLANDET	M	145					1			
		KV	110				1				3
SVERIGE	ESTLAND	M	2								
		KV									
SAMTLIGA		M	6365					1			2
		KV	6885			1	2				3
		SA	13250			1	2	1			5
GREKLAND	SVERIGE	M	4215	5	12	15	18	18	46	46	189
		KV	2978	3	15	16	13	25	54	56	232
GREKLAND	UTLANDET	M	3633	7	20	14	13	13	30	99	475
		KV	2342	7	12	12	9	12	29	71	321
SVERIGE	GREKLAND	M	1021	167	144	159	156	181	90	75	47
		KV	954	165	150	159	159	157	81	58	25
SAMTLIGA		M	3859	182	176	183	187	212	166	220	711
		KV	6274	180	177	186	131	194	164	165	628
		SA	15113	362	353	374	368	406	330	405	1339
ITALIEN	SVERIGE	M	1918	7	7	8	21	21	15	12	75
		KV	1073	3	6	3	19	25	14	17	57
ITALIEN	UTLANDET	M	2081	6	2	4	10	8	7	6	95
		KV	747	6	7	2	16	14	9	10	43
SVERIGE	ITALIEN	M	574	34	26	66	72	75	46	45	86
		KV	464	32	24	50	50	52	52	48	86
SAMTLIGA		M	4573	47	35	78	103	104	68	63	256
		KV	2234	41	37	55	85	91	75	75	186
		SA	6857	88	72	133	188	195	143	138	442
JUGOSLAVIEN	SVERIGE	M	6720	5	2	7	16	30	49	76	547
		KV	4632	6	7	3	14	35	53	49	361
JUGOSLAVIEN	UTLANDET	M	13682	42	56	57	107	125	242	265	939
		KV	13806	35	56	53	81	128	211	310	1209
SVERIGE	JUGOSLAVIEN	M	5689	911	793	934	1093	1077	494	295	85
		KV	5353	343	713	836	968	1035	481	335	133
SAMTLIGA		M	26091	956	853	998	1216	1232	785	636	1571
		KV	23791	889	776	897	1063	1198	745	694	1703
		SA	49882	1647	1629	1895	2279	2430	1530	1330	3274

1) PGA felaktigheter i folkbokföringen finns ett antal yngre personer med födelseland Estland.

25-29	30-34	35-39	40-44	45-49	50-54	55-59	60-64	65-69	70-74	75-79	80-84	85-89	90-
2183	3470	5165	7158	8013	6446	6001	5534	3333	2384	1759	967	325	97
2258	3795	5285	5443	5148	6599	6748	6421	5942	3197	2615	1652	850	355
4540	5574	6463	5058	5574	3164	2116	1122	499	304	191	100	48	11
4943	6456	6097	4336	3523	2601	1903	1320	733	578	451	235	110	45
492	272	84	22	10	2	8	3	1	4				1
389	146	47	39	14	8	8	7	6	8	4	11	2	
7215	9327	11710	13248	13597	9612	8125	6659	3833	2692	1950	1067	373	109
7590	10398	11429	9818	9685	9238	3659	7748	4631	3733	3070	1396	962	400
14805	19718	23139	23056	23282	18820	16794	14407	8514	6475	5020	2963	1335	509
	1	1	411	789	637	731	1254	772	621	488	352	132	27
5	2	3	369	749	678	723	999	763	870	757	470	249	96
1	2	2	7	11	17	35	30	17	17	2	2	1	
4	6	5	9	6	7	12	21	13	9	2	7	3	2
			2										
1	3	3	420	800	654	766	1244	789	638	490	354	133	27
9	8	8	378	755	685	735	1020	796	879	759	477	252	98
10	11	11	798	1555	1339	1501	2304	1585	1517	1247	451	385	125
351	565	582	615	692	509	346	129	41	22	10	1		
364	346	330	346	346	359	226	96	37	33	16	7	3	
693	551	384	364	388	230	169	60	17	11	6	6	2	1
415	282	243	226	195	181	140	65	32	32	30	12	11	5
2													
	1												
1046	1116	966	979	1080	739	515	139	58	33	16	7	2	1
779	629	573	572	541	540	366	161	69	65	45	19	14	5
1825	1745	1539	1551	1621	1329	881	350	127	98	62	26	16	6
66	72	150	277	300	236	223	233	90	59	29	14	2	1
71	51	73	98	115	116	130	107	84	38	24	14	6	2
176	228	279	315	354	196	168	134	56	18	9	3	5	2
66	81	67	74	77	54	59	65	31	20	19	13	4	
70	38	10				5			1				
44	15	3	1		3	2					2		
312	338	439	592	654	432	396	367	146	78	38	17	7	3
181	147	143	173	192	133	191	172	115	58	43	29	10	2
493	485	582	765	846	615	587	539	261	136	81	45	17	5
540	554	633	1087	1263	908	493	294	118	57	25	10	6	
427	446	619	635	659	493	345	234	95	66	47	20	10	3
1257	1634	2199	1919	2146	1376	740	315	124	65	41	22	8	1
1552	2142	2325	1613	1390	1045	658	421	214	174	114	50	16	9
3	1		1		1	1							
2		1				1							
1800	2189	2832	3007	3409	2285	1234	609	242	122	66	32	14	1
1981	2588	2945	2248	2049	1538	1004	655	309	240	161	70	26	12
3781	4777	5777	5255	5458	3823	2238	1264	551	362	227	102	40	13



25-29	30-34	35-39	40-44	45-49	50-54	55-59	60-64	65-69	70-74	75-79	80-84	85-89	90-
279	563	943	610	446	357	440	654	539	383	195	76	19	2
482	1259	1792	929	623	519	582	1004	661	427	246	113	52	24
549	831	787	370	224	103	94	66	39	47	25	15	10	2
1273	1976	1643	721	418	300	257	252	165	127	102	40	19	
3	5	7	1										
1	2	2	2										
831	1474	1737	981	670	445	534	720	578	430	223	92	29	4
1756	3240	3437	1652	1041	619	839	1255	827	554	350	153	71	24
2587	4714	5174	2633	1711	1264	1373	1976	1405	984	573	245	100	25
65	96	173	208	174	201	127	90	27	16	7	4	2	1
45	62	77	98	115	126	100	72	37	17	14	5	4	
231	287	269	223	149	102	46	25	4	3	4	1	1	
128	125	86	101	65	55	36	14	8	5	6	4	1	1
9		1					1						
7			1										
305	383	443	431	323	303	173	116	31	19	11	5	3	1
180	193	163	200	180	181	136	86	45	22	20	9	5	1
485	576	606	631	503	484	309	202	76	41	31	14	8	2
128	122	123	113	119	73	69	69	38	39	29	10	5	3
100	115	92	71	62	61	107	103	89	82	68	53	29	11
532	660	796	611	370	177	159	67	44	22	13	7	3	1
370	424	416	302	194	135	103	47	26	18	10	7	2	2
54	38	11	9	1	1	1	1	1	2				1
59	21	11	12	9	3	3	5	4	3				
714	820	930	733	490	251	229	137	83	63	42	17	8	5
529	560	519	385	265	199	213	155	119	103	79	66	32	13
1243	1380	1449	1118	755	450	442	292	202	166	121	83	40	18
136	155	380	549	361	306	387	380	198	107	59	49	10	2
137	171	352	528	304	236	276	355	188	159	110	93	23	3
43	48	74	66	38	24	29	15	11	9	4	6	1	
61	113	118	97	34	27	37	25	18	19	12	10	5	
			1										
179	203	454	616	399	330	416	395	209	116	93	55	11	2
198	284	470	625	338	263	313	380	206	178	122	103	28	3
377	487	924	1241	737	593	729	775	415	294	215	158	39	5
240	354	810	1410	1743	1386	1498	1017	724	527	435	241	87	37
243	397	765	1089	1988	2764	2974	2027	1116	886	746	511	307	159
251	335	583	1064	1053	416	330	151	84	59	48	20	13	2
300	338	323	482	650	467	344	210	110	95	99	55	35	19
174	78	21	2	1		1							
122	32	10	6	1									
665	767	1419	2476	2797	1802	1829	1168	808	586	533	261	100	39
665	767	1098	1577	2639	3231	3318	2237	1226	983	847	563	342	178
1330	1534	2517	4053	5436	5033	5147	3405	2034	1569	1380	827	442	217

**Tabell 2.5 (forts) Utrikes födda eller utländska medborgare efter födelse-land, medborgarskapsland, kön och ålder (i femårsklasser) i hela riket 31 december 1986**

FÖDELSELAND	MEDBORGARSKAPSLAND	KÖN	TOTALT	ÖFRÅV 0-3	EFTER 4-6	ÅLDER 7-9	10-12	13-15	16-17	18-19	20-24
UNGERN	SVERIGE	M	6776	4	3	30	57	58	49	30	55
		KV	5046	1	3	32	62	39	38	42	70
UNGERN	UTLANDET	M	776	11	25	34	57	25	12	19	49
		KV	1036	4	21	23	37	26	20	16	98
SVERIGE	UNGERN	M	76	36	8	3	8	5	4	3	3
SAMTLIGA		KV	55	25	10	5	6	1	2	1	2
		M	7628	51	36	67	102	88	65	52	137
		KV	6137	30	34	60	105	66	60	59	170
		SA	13815	81	70	127	207	154	125	111	307
ÖSTERRIKE	SVERIGE	M	2339	5	7	3	11	22	15	13	31
		KV	2355	2	6	7	26	23	17	15	31
ÖSTERRIKE	UTLANDET	M	1404	5	6	6	4	4	20	13	49
		KV	577	4	5	2	7	4	11	12	33
SVERIGE	ÖSTERRIKE	M	439	26	14	41	56	75	47	53	86
SAMTLIGA		KV	378	15	13	30	55	62	48	53	68
		M	4182	36	27	50	71	101	82	79	166
		KV	3320	21	24	39	88	89	76	80	132
		SA	7502	57	51	89	159	190	153	159	298
ÖVR. EUROPA UTOM NORDEN	SVERIGE	M	5831	42	72	87	109	117	84	86	222
		KV	5303	36	64	99	110	114	65	70	186
ÖVR. EUROPA UTOM NORDEN	UTLANDET	M	5329	52	104	119	133	125	84	106	365
		KV	4598	50	92	113	133	125	84	93	348
SVERIGE	ÖVR. EUROPA UTOM NORDEN	M	1148	129	70	107	112	124	72	73	169
SAMTLIGA		KV	1040	133	60	101	91	113	61	85	149
		M	12308	223	246	313	354	366	240	265	756
		KV	10941	219	216	313	334	352	210	248	683
		SA	23249	442	462	626	688	718	450	513	1439
AFRIKA	SVERIGE	M	5242	43	51	96	208	211	104	105	203
		KV	2559	51	56	62	204	226	130	111	237
AFRIKA	UTLANDET	M	4458	63	102	95	136	104	69	34	519
		KV	2872	66	83	101	122	105	65	95	578
SVERIGE	AFRIKA	M	443	217	82	50	45	27	10	3	3
SAMTLIGA		KV	472	210	96	65	48	36	8	5	2
		M	10143	323	235	231	389	542	183	192	725
		KV	5903	327	235	228	374	567	203	211	817
		SA	16046	650	470	459	763	709	386	403	1542
NORDAMERIKA	SVERIGE	M	4297	101	138	150	109	135	105	82	176
		KV	4824	67	116	122	110	107	101	95	206
NORDAMERIKA	UTLANDET	M	3544	69	96	96	87	89	74	88	355
		KV	3304	68	82	74	96	81	74	87	405
SVERIGE	NORDAMERIKA	M	834	75	31	61	58	73	41	35	62
SAMTLIGA		KV	815	86	37	46	44	54	31	40	53
		M	8675	245	265	307	254	297	220	205	593
		KV	8943	221	235	242	250	242	206	222	664
		SA	17618	466	500	549	504	539	426	427	1257



25-29	30-34	35-39	40-44	45-49	50-54	55-59	60-64	65-69	70-74	75-79	80-84	85-89	90-
111	574	742	945	1141	1034	711	573	304	134	111	42	17	1
97	563	644	612	531	513	526	506	321	198	157	63	35	6
54	97	105	92	96	49	25	22	16	3	2	2		1
124	210	162	130	67	41	27	25	19	11	12	10	1	2
5	1												
3													
170	672	847	1037	1237	1053	736	595	320	187	113	44	17	2
224	773	806	742	598	554	553	531	340	199	169	70	36	8
394	1445	1653	1779	1835	1607	1289	1126	660	386	282	114	53	10
68	126	225	331	282	261	337	213	134	105	89	43	16	8
79	115	224	233	195	243	288	292	146	113	157	109	32	12
78	90	200	431	288	89	67	31	9	6	6	1		1
48	55	64	94	98	46	33	26	18	9	4	2	2	
26	13	1		1									
21	6	2	3		1						1		
172	229	426	762	571	350	404	244	143	111	95	44	10	9
148	176	290	330	293	290	321	318	164	122	161	112	34	12
320	405	716	1092	864	640	725	562	307	233	256	156	44	21
199	263	401	602	703	588	639	628	348	264	202	125	35	15
208	263	314	435	461	491	471	626	385	318	271	177	100	39
675	765	780	606	457	330	254	206	78	44	28	14	4	
602	702	645	487	329	233	197	149	79	59	41	21	11	5
146	98	33	6	7			1		1				
130	58	18	14	4	1	2	2	1	3	1	2	1	
1020	1126	1214	1214	1167	918	893	835	426	309	230	139	39	15
940	1033	977	936	794	725	670	777	465	380	313	203	112	44
1960	2159	2191	2150	1961	1643	1563	1612	891	689	543	339	151	59
439	1059	1055	713	449	251	131	67	29	17	8	13		
332	410	267	130	92	73	71	38	20	10	20	15	1	3
848	973	750	368	193	89	36	10	10	4	5			
672	486	234	104	44	31	31	32	11	5	3	3	1	
2	1					1	1			1			
1289	2033	1805	1081	642	340	168	78	39	21	14	13		
1004	896	501	234	137	104	102	70	32	15	23	18	2	3
2293	2929	2306	1315	779	444	270	148	71	36	37	31	2	3
209	167	179	164	103	236	622	429	330	343	269	184	42	24
211	163	115	84	83	208	672	432	431	459	470	342	143	87
591	567	488	371	198	129	104	64	36	19	15	3	4	1
608	594	433	242	142	90	88	50	21	25	24	13	5	2
36	28	18	12	18	15	22	36	27	18	43	62	44	19
35	12	11	24	22	21	18	26	27	28	56	87	38	19
836	762	685	547	319	380	748	529	393	380	327	249	90	44
854	769	559	350	247	319	778	508	479	512	550	442	186	108
1690	1531	1244	897	566	699	1526	1037	872	892	877	691	276	152



25-29	30-34	35-39	40-44	45-49	50-54	55-59	60-64	65-69	70-74	75-79	80-84	85-89	90-
136	197	124	112	64	176	525	388	302	319	255	156	42	24
134	33	73	31	51	162	556	399	403	429	442	339	140	97
405	403	377	302	154	102	83	54	28	15	14	3	4	1
408	426	309	185	101	59	71	39	16	21	22	12	5	2
32	22	14	8	15	12	21	35	26	16	43	52	41	13
31	9	9	19	21	19	17	26	24	25	56	37	37	19
573	532	515	422	233	290	629	475	356	350	313	246	87	43
573	528	391	255	173	250	676	464	443	475	520	433	182	108
1146	1060	906	677	406	540	1305	939	799	825	333	684	269	151
73	60	55	52	39	60	97	41	28	24	13			
77	70	42	33	32	46	84	33	28	30	29	3	3	
186	164	111	69	44	27	21	10	8	4	1			
200	168	124	57	41	21	17	11	5	4	2	1		
4	6	4	4	3	3	1	5	1	2		3	3	1
4	3	2	5	1	2	1		3	3			1	
263	230	170	125	86	90	119	54	37	30	14	3	3	1
281	241	168	95	74	69	102	44	36	37	30	4	4	
544	471	338	220	160	159	221	98	73	67	44	7	7	1
296	608	797	570	310	167	117	61	52	28	17	5	5	
309	590	622	473	237	171	148	104	96	55	22	8	9	4
1016	1094	1024	529	348	174	120	81	42	48	19	11	2	
967	1110	907	526	272	210	217	134	115	97	50	19	8	1
1	1												
1313	1703	1821	1199	658	341	237	142	94	76	36	16	7	
1276	1701	1529	999	509	331	365	288	211	152	72	27	17	5
2589	3404	3350	2198	1167	722	602	430	305	228	103	43	24	5
101	227	303	213	130	76	40	23	25	11	6	2		
115	235	252	185	90	73	54	47	39	22	7	1	4	
698	696	648	409	227	132	72	67	27	31	14	9	2	
640	656	552	346	194	162	155	128	73	63	35	14	5	
799	923	951	622	357	208	112	90	52	42	20	11	2	
755	892	804	531	284	235	209	175	112	85	42	15	9	
1554	1815	1755	1153	641	443	321	265	164	127	62	26	11	
195	381	494	357	180	91	77	38	27	17	11	3	5	
194	355	370	288	147	98	94	57	57	33	15	7	5	4
318	398	376	220	121	42	48	14	15	17	5	2		
327	454	355	180	78	48	62	56	42	34	15	5	3	1
1	1												
514	780	870	577	301	133	125	52	42	34	16	5	5	
521	809	725	468	225	146	156	113	99	67	30	12	8	5
1035	1589	1595	1045	526	279	281	165	141	101	46	17	13	5

**Tabell 2.5 (forts) Utrikes födda eller utländska medborgare efter födelse-land, medborgarskapsland, kön och ålder (i femårsklasser) i hela riket 31 december 1986**

FÖDELSELAND	MEDBORGARSKAPSLAND	KÖN	TOTALT	DARAV 0-3	EFTER 4-6	ÅLDER 7-9	10-12	13-15	16-17	18-19	20-24
ASIEN	SVERIGE	M	18135	1004	1337	1245	1723	1420	722	491	1168
		KV	19921	1310	1906	2019	2589	2467	1231	865	1175
ASIEN	UTLANDET	M	27778	845	956	903	933	1023	662	658	4362
		KV	21611	922	880	911	846	861	578	633	3331
SVERIGE	ASIEN	M	4351	2050	972	647	351	204	60	37	16
KV		4228	1929	904	690	379	183	77	38	15	
SAMTLIGA		M	50264	3899	3265	2800	3007	2647	1424	1186	5546
		KV	45760	4161	3690	3620	3814	3511	1886	1586	4571
SA		96024	8060	6955	6420	6821	6158	3310	2772	10117	
INDIEN	SVERIGE	M	2423	238	364	300	257	192	78	43	68
		KV	3471	447	675	659	544	368	176	99	88
INDIEN	UTLANDET	M	720	71	22	20	23	17	12	10	37
		KV	881	142	43	29	33	23	19	15	94
SVERIGE	INDIEN	M	81	38	21	13	3	3		1	
KV		65	31	11	12	3	3	3	1		
SAMTLIGA		M	3224	347	407	333	285	212	90	54	105
		KV	4417	620	729	700	580	394	198	115	182
SA		7641	967	1136	1033	863	606	288	169	287	
IRAK	SVERIGE	M	918		4	18	24	36	17	10	42
		KV	358		6	13	22	25	13	8	44
IRAK	UTLANDET	M	2684	46	91	69	51	37	23	23	368
		KV	941	50	93	77	39	27	13	23	127
SVERIGE	IRAK	M	135	129	5	1					
KV		154	148	5	1						
SAMTLIGA		M	3637	175	100	88	75	73	40	33	410
		KV	1453	198	104	91	61	52	26	31	171
SA		5090	373	204	179	136	125	66	64	581	
IRAN	SVERIGE	M	857	1	8	56	79	50	13	24	23
		KV	655		7	111	131	130	42	26	18
IRAN	UTLANDET	M	8218	242	299	217	149	210	110	134	1566
		KV	4185	230	274	179	118	96	83	116	709
SVERIGE	IRAN	M	419	286	84	29	10	4	1		1
KV		391	281	64	27	10	1	2	1	3	
SAMTLIGA		M	9474	529	391	302	238	264	124	158	1590
		KV	5231	511	345	317	259	227	127	143	730
SA		14725	1040	736	619	497	491	251	301	2320	
KOREA, REPUBLIKEN	SVERIGE	M	2058	246	296	188	312	438	229	114	111
		KV	4598	338	475	486	576	1169	587	425	306
KOREA, REPUBLIKEN	UTLANDET	M	288	133	27	11	4	5	4		7
		KV	357	139	18	16	18	15	7	4	13
SVERIGE	KOREA, REPUBLIKEN	M	10	8	2						
KV		18	12	4	2						
SAMTLIGA		M	2356	387	325	199	316	443	233	114	118
		KV	4973	489	497	504	594	1184	594	429	319
SA		7329	876	822	703	910	1627	827	543	437	
LIBANON	SVERIGE	M	1262		15	52	102	97	64	60	152
		KV	906	1	15	38	83	94	68	60	134
LIBANON	UTLANDET	M	2446	121	219	184	150	115	86	115	548
		KV	1597	128	174	164	124	105	79	67	241
SVERIGE	LIBANON	M	73	63	7	1	2				
KV		75	59	7	5	2	1				
SAMTLIGA		M	3781	184	241	237	254	212	150	175	700
		KV	2578	188	196	207	209	200	147	127	376
SA		6359	372	437	444	463	412	297	302	1076	

25-29	30-34	35-39	40-44	45-49	50-54	55-59	60-64	65-69	70-74	75-79	80-84	85-89	90-
1383	2074	1765	1263	889	578	391	259	169	126	76	52	15	5
1138	1351	1115	701	533	385	309	255	203	165	103	57	30	14
6064	4643	2638	1362	872	656	498	262	174	104	86	49	17	6
3487	3009	1764	1000	711	542	473	400	287	206	146	77	30	17
4	5	3			1						1		
6	4	2				1							
7451	6722	4406	2625	1761	1235	889	521	343	230	162	102	32	11
5031	4364	2881	1701	1244	927	783	655	490	371	249	134	60	31
12482	11086	7267	4326	3005	2162	1672	1176	833	601	411	236	92	42
57	184	191	146	114	71	49	24	19	17	4	6		1
61	67	65	51	43	27	23	23	24	6	8	3	3	1
111	122	102	67	36	29	20	7	5	4	2	1	1	1
132	116	85	44	25	22	14	19	8	11	4	2		1
1	1												
169	307	293	213	150	100	69	31	24	21	6	7	1	2
194	183	150	105	68	49	37	42	32	17	12	5	3	2
363	490	443	318	218	149	106	73	56	38	18	12	4	4
152	199	118	80	51	32	18	9	2	3	2	1		
49	66	41	23	16	10	8	7	4	2	4	1		
877	665	257	83	31	27	19	11	4	1	4	1		
212	144	49	22	20	22	10	7	2	1	2	1		
1029	864	375	163	82	59	37	20	6	4	3	1		
261	210	90	45	36	32	18	14	6	3	2	2		
1290	1074	465	208	118	91	55	34	12	7	5	3		
90	197	123	71	55	31	17	6	6	5	1	1		
26	36	35	27	21	17	4	6	7	6	2	2	1	
2337	1580	736	285	109	68	51	58	35	15	11	5	1	
899	621	287	141	105	87	92	81	46	12	12	3	3	1
1	1	2											
1		1											
2428	1778	861	356	164	99	68	64	41	20	12	6	1	
916	657	323	168	126	104	96	87	53	18	14	5	4	1
3344	2435	1184	524	290	203	164	151	94	38	26	11	5	1
17	14	8	25	25	18	6	4	3	3		1		
53	40	42	34	29	12	15	2	4	4	1			
26	26	16	11	10	2	5	1						
36	41	20	7	5	5	1	5	2	4	1			
43	40	24	36	35	20	11	5	3	3		1		
89	81	62	41	34	17	16	7	6	8	2			
132	121	86	77	69	37	27	12	9	11	2	1		
162	199	131	103	55	34	21	8	5	1		1		
117	85	84	40	30	19	20	6	6	4		1		1
436	206	120	45	30	25	23	9	6	2	3	2	1	
195	123	57	31	38	24	17	14	8	5	3			
598	405	251	148	85	59	44	17	11	3	3	3	1	
312	208	141	71	68	43	37	20	14	9	3	1		1
910	613	392	219	153	102	81	37	25	12	6	4	1	1

**Tabell 2.5 (forts) Utrikes födda eller utländska medborgare efter födelseföland, medborgarskapsland, kön och ålder (i femårsklasser) i hela riket 31 december 1986**

FÖDELSELAND	MEDBORGARSKAPSLAND	KÖN	TOTALT	DARAV 0-3	EFTER 4-6	ÅLDER 7-9	10-12	13-15	16-17	18-19	20-24
TURKIET	SVERIGE	M	2870		1	15	111	145	103	53	373
		KV	1813		2	17	109	153	103	74	161
TURKIET	UTLANDET	M	7935	40	156	230	350	413	275	232	1177
		KV	7473	46	121	231	324	327	252	295	1406
SVERIGE	TURKIET	M	3147	1227	760	556	313	177	56	33	12
		KV	3037	1136	729	539	356	154	66	32	11
SAMTLIGA		M	14002	1267	917	802	779	733	434	343	1562
		KV	12353	1182	852	837	769	704	421	401	1578
		SA	26355	2449	1769	1639	1548	1442	855	749	3140
ÖVRIGA ASIEN	SVERIGE	M	7847	519	647	615	838	461	198	157	399
		KV	8120	524	726	695	1124	528	242	175	424
ÖVRIGA ASIEN	UTLANDET	M	5437	192	142	177	206	226	152	144	659
		KV	6177	187	157	215	190	208	125	163	791
SVERIGE	ÖVRIGA ASIEN	M	436	299	93	47	18	12	3	3	3
		KV	438	262	84	54	28	14	6	4	
SAMTLIGA		M	13770	1010	884	839	1062	705	353	304	1061
		KV	14755	973	967	964	1342	750	373	340	1215
		SA	28525	1983	1851	1803	2404	1455	726	644	2276
OCEANIEN	SVERIGE	M	246	10	17	10	23	30	20	11	36
		KV	260	13	20	18	26	37	19	18	26
OCEANIEN	UTLANDET	M	349	3	13	7	14	16	12	8	32
		KV	337	3	5	5	6	14	10	9	40
SVERIGE	OCEANIEN	M	50	3	4		5	2	4	2	4
		KV	24	4		1		3		2	3
SAMTLIGA		M	645	16	34	17	42	48	36	21	72
		KV	621	20	25	24	32	54	29	29	69
		SA	1266	36	59	41	74	102	65	50	141
SOVJETUNIONEN	SVERIGE	M	2319	3	1	11	3	8	5	8	20
		KV	2964	1	2	6	3	10	5	5	18
SOVJETUNIONEN	UTLANDET	M	416	9	17	28	31	18	7	6	23
		KV	946	9	16	30	22	20	8	13	33
SVERIGE	SOVJETUNIONEN	M	52	6	3	3	1	2			
		KV	4				2	1			1
SAMTLIGA		M	2767	18	21	42	35	28	12	16	43
		KV	3914	10	18	36	27	31	13	21	52
		SA	6681	28	39	78	62	59	25	37	95
OKÄNT	SVERIGE	M	23					1			
		KV	37	1							
OKÄNT	UTLANDET	M	5	2							
		KV	8							1	
SVERIGE	OKÄNT	M	1173	728	241	141	34	7	1	2	5
		KV	1076	690	209	133	32	5	4	2	
SAMTLIGA		M	1201	730	241	141	34	8	1	2	5
		KV	1121	691	209	133	32	5	4	3	
		SA	2322	1421	450	274	66	13	5	5	5
UTLANDET	SVERIGE	M	165153	1832	2537	2828	3698	3455	2244	3027	9338
		KV	197932	1983	2968	3440	4510	4474	2682	2833	7713
UTLANDET	UTLANDET	M	154132	1969	2528	2925	3671	3829	2791	3081	12631
		KV	151639	1923	2266	2693	3478	3615	2820	3639	14108
SVERIGE	UTLANDET	M	42822	9696	9845	5706	5384	5501	2821	1622	2327
		KV	42197	9209	9612	5514	5112	5314	2969	2313	2931
SAMTLIGA		M	363157	13497	10960	11459	12753	12785	7856	7730	24296
		KV	391738	13115	10846	11647	13100	13403	8471	8785	24752
		SA	754895	26612	21806	23106	25853	26188	16327	16515	49048

25-29	30-34	35-39	40-44	45-49	50-54	55-59	60-64	65-69	70-74	75-79	80-84	85-89	90-
424	447	302	179	172	146	108	82	52	37	46	51	9	2
161	139	162	114	110	99	78	61	55	61	50	53	15	9
1337	1172	732	448	433	379	277	114	79	47	50	30	9	5
1215	897	533	348	323	271	233	173	127	120	86	57	21	15
1	2	1			1						1		
1762	1621	1035	627	605	526	385	195	131	84	96	62	18	7
1376	1680	695	452	433	370	311	234	132	181	138	37	36	24
3138	2701	1730	1089	1038	896	696	430	313	265	234	147	54	31
431	834	892	659	417	246	172	126	82	60	23	11	6	2
671	968	686	402	286	201	151	150	103	82	42	23	11	3
940	972	675	423	223	126	103	62	45	35	19	11	5	
1208	1077	733	407	195	111	106	101	94	53	36	14	6	
1	1	1				1							
1422	1707	1567	1082	640	372	275	188	127	95	42	22	11	2
1883	1945	1420	809	479	312	268	251	197	135	78	34	17	3
3305	3652	2987	1891	1119	684	543	439	324	230	120	56	28	5
38	11	12	5	4	5	3	3	1	4	1	1		1
28	9	7	2	3	7	11	3	5	3	2	1		2
81	68	39	33	11	4	5	2	1					
54	69	60	28	13	9	8	2		1			1	
7	2	1	6	4	1	3			1		1		
2		3	4		1			1					
126	31	52	44	19	10	11	5	2	5	1	2		1
94	78	70	34	16	17	19	5	6	4	2	1	1	2
210	159	122	78	35	27	30	10	8	9	3	3	1	3
22	43	49	147	204	180	274	360	336	305	190	92	50	8
37	105	94	175	270	201	278	392	338	371	280	206	115	49
22	30	36	33	45	24	10	18	14	18	12	7	4	2
118	160	132	80	68	31	36	41	38	25	28	23	11	4
3	3	5	6										
47	75	90	186	249	204	284	378	350	323	202	99	54	10
155	265	226	255	338	232	314	433	376	396	308	229	126	53
202	341	316	441	587	436	598	811	726	719	510	328	180	63
2		1	4	2	3	2	2		3	1		1	1
1			6	2	3	1	5	3	8	4	2	3	1
	2		2			1	1	1					
1	1	4	4	2		1					1		
4	1	5	1	4	3	4	2	1	3	1	1	1	1
4	2	5	9	2	3	2	4	4	8	4	2	3	1
	3	5	17	6	6	6	6	5	11	5	3	4	2
10650	13198	15659	16925	18474	15364	14100	12733	8641	5339	3368	1841	661	191
9505	12617	16938	13409	19562	19978	19770	18335	12904	9470	6663	4186	2128	334
18881	21134	21734	18135	14246	9654	7072	4714	2609	1434	723	302	115	34
20318	22421	21726	15116	10870	8055	6473	4650	2928	1986	1402	727	303	122
1713	1126	459	204	51	31	45	48	38	27	48	66	44	20
1476	663	279	187	52	41	51	70	69	65	82	116	48	24
31244	35428	37852	35264	32771	25049	21217	17495	11288	6800	4139	2209	820	245
31299	35701	38943	31712	29484	27074	26294	23055	15901	11521	8147	5029	2479	980
62543	71129	76795	66976	62253	52123	47511	40550	27189	18321	12286	7238	3299	1225

**Tabell 2.6 Barn 0–17 år till gifta samboende par där båda är födda utomlands samt barn 0–17 år till ej gifta födda utomlands i hela riket 31 december 1986**

Children under 18 years to cohabiting married persons born abroad and children under 18 years to single parent born abroad in the whole country, Dec. 31, 1986

MODERNIS FÖDELSELAND ELLER DEN ENSAM- STÄENDE FADERNS	BARNETS ÅLDER							DARAV BARN FÖDDA I SVERIGE OCH SVENSKA MEDBORGARE EFTER ÅLDER						
	TOTALT	0-3	4-6	7-9	10-12	13-15	16-17	TOTALT	0-3	4-6	7-9	10-12	13-15	16-17
NORDEN	74545	14161	11054	10887	12500	14733	11175	30391	5595	4410	4310	5069	6399	5107
DARAV														
BÅDA FRÅN SAMMA LAND	29877	4374	3930	4283	5307	6726	5256	9659	1414	1234	1269	1616	2191	1914
EJ GIFT MOR/FAR	40284	3760	6321	5933	6558	7310	5397	18637	3598	2713	2637	3090	3754	2865
DANMARK	6369	1377	794	972	1167	1398	961	2546	433	333	418	452	520	390
DARAV														
BÅDA FRÅN SAMMA LAND	2311	249	235	340	458	615	414	527	48	56	76	97	130	120
EJ GIFT MOR/FAR	3584	731	498	565	629	682	479	1758	337	247	300	313	332	229
FINLAND	61516	11549	9231	3947	10235	12122	9281	26290	4840	3817	3577	4297	5423	4335
DARAV														
BÅDA FRÅN SAMMA LAND	25638	3731	3395	3670	4541	5716	4584	8977	1351	1161	1174	1498	2032	1760
EJ GIFT MOR/FAR	52497	7077	5195	4756	5267	5867	4335	15228	2999	2257	2076	2515	3042	2339
ISLAND	1211	324	247	215	200	166	59	75	24	15	12	10	11	3
DARAV														
BÅDA FRÅN SAMMA LAND	558	163	133	123	115	96	28	2		1		1		
EJ GIFT MOR/FAR	497	140	100	84	79	65	29	54	15	10	10	7	10	2
NORGE	5449	1111	766	753	548	1097	874	1980	298	245	303	310	445	379
DARAV														
BÅDA FRÅN SAMMA LAND	1270	231	167	150	193	299	230	133	15	16	19	20	29	34
EJ GIFT MOR/FAR	3706	312	528	533	583	696	554	1617	247	199	231	255	370	295
EUROPA UTOM NORDEN	42319	7496	6484	6962	7571	8074	5730	18858	3448	3069	3080	3170	3539	2532
DARAV														
BÅDA FRÅN SAMMA LAND	22842	3908	3436	3867	4230	4331	3019	7838	1448	1226	1272	1334	1511	1047
EJ GIFT MOR/FAR	15163	2591	2304	2396	2653	3018	2200	8461	1386	1387	1400	1463	1630	1195
ESTLAND	456	14	25	53	74	147	143	405	11	23	45	60	131	135
DARAV														
BÅDA FRÅN SAMMA LAND	152	3	7	17	26	47	52	145	2	7	17	24	45	50
EJ GIFT MOR/FAR	264	8	16	29	42	88	31	233	7	14	26	33	77	76
FRANKRIKE	339	73	55	45	68	59	34	153	31	22	19	37	26	18
DARAV														
BÅDA FRÅN SAMMA LAND	37	7	7	7	4	6	6	2	1		1			
EJ GIFT MOR/FAR	233	56	36	28	30	41	22	110	21	16	12	28	20	13
GREKLAND	4615	773	786	801	851	857	567	2598	449	470	461	497	473	248
DARAV														
BÅDA FRÅN SAMMA LAND	3773	643	635	643	685	691	471	2059	360	360	359	395	379	206
EJ GIFT MOR/FAR	696	98	134	120	121	141	82	436	64	99	30	85	74	33
ITALIEN	641	116	72	91	117	122	123	357	75	32	48	63	67	72
DARAV														
BÅDA FRÅN SAMMA LAND	253	34	36	35	48	45	53	86	14	10	10	18	16	18
EJ GIFT MOR/FAR	276	52	24	39	51	59	51	201	39	16	30	37	39	40
JUGOSLAVIEN	14975	2348	2119	2422	2328	3145	2112	3489	554	492	533	565	766	579
DARAV														
BÅDA FRÅN SAMMA LAND	10641	1676	1516	1753	2024	2197	1474	1953	296	267	298	300	444	348
EJ GIFT MOR/FAR	3796	570	525	582	696	850	573	1196	193	168	131	205	261	188
LETTLAND	106	7	8	11	17	31	32	99	6	8	11	17	27	30
DARAV														
BÅDA FRÅN SAMMA LAND	27	2	2	4	3	8	8	26	2	2	4	3	8	7
EJ GIFT MOR/FAR	54	2	4	6	10	13	19	49	2	4	6	10	9	18
NEDERLÄNDERNA	422	74	63	60	60	89	76	196	24	29	30	26	42	45
DARAV														
BÅDA FRÅN SAMMA LAND	134	25	28	20	17	24	20	25	2	4	2	3	4	10
EJ GIFT MOR/FAR	184	29	22	25	28	42	38	122	12	17	20	17	23	28



MODERNIS FÖDELSELAND ELLER DEN ENSAM- STRENDE FADERNS	BARNETS ÅLDER							DÄRAV BARN FÖDDA I SVERIGE OCH SVENSKA MEDBORGARE EFTER ÅLDER							
	TOTALT	0-3	4-6	7-9	10-12	13-15	16-17	TOTALT	0-3	4-6	7-9	10-12	13-15	16-17	
POLEN	8130	1994	1577	1598	1333	1053	575	3987	1043	881	443	614	429	177	
DÄRAV															
BRDA FRÅN SAMMA LAND	3247	833	620	650	539	411	194	1330	398	287	261	190	138	56	
EJ GIFT MOR/FAR	3663	799	708	711	626	502	317	1927	618	436	438	330	212	95	
PORTUGAL	632	151	101	103	92	115	70	292	79	52	49	47	46	19	
DÄRAV															
BRDA FRÅN SAMMA LAND	374	86	46	61	49	78	54	134	33	16	25	20	26	14	
EJ GIFT MOR/FAR	200	42	44	36	32	32	14	121	28	28	22	21	17	5	
RUMÄNIEN	795	120	115	163	162	131	104	170	37	32	34	31	24	12	
DÄRAV															
BRDA FRÅN SAMMA LAND	524	72	66	101	114	97	74	59	21	9	8	7	9	5	
EJ GIFT MOR/FAR	177	23	28	43	32	26	25	74	11	14	18	17	10	4	
SPANIEN	779	146	111	103	133	167	119	459	80	64	54	81	102	78	
DÄRAV															
BRDA FRÅN SAMMA LAND	268	28	26	35	43	76	60	125	10	11	13	17	38	36	
EJ GIFT MOR/FAR	406	84	66	58	70	76	52	273	49	44	34	54	54	38	
STORBRITANNIEN	1485	351	310	235	236	221	132	615	150	154	99	91	80	41	
DÄRAV															
BRDA FRÅN SAMMA LAND	546	150	121	97	81	60	37	164	63	43	32	14	9	3	
EJ GIFT MOR/FAR	602	118	106	89	105	119	65	311	43	64	46	63	61	34	
TJECKOSLOVAKIEN	1539	212	197	232	309	349	240	1092	162	154	162	204	256	154	
DÄRAV															
BRDA FRÅN SAMMA LAND	632	53	65	100	152	161	101	468	46	51	71	101	130	69	
EJ GIFT MOR/FAR	659	108	90	100	112	143	106	475	82	75	70	85	97	66	
TYSKLAND, FÖRBUNDSREP	3339	450	349	414	517	803	806	2250	276	230	274	341	565	564	
DÄRAV															
BRDA FRÅN SAMMA LAND	671	49	68	82	110	165	197	282	14	25	19	55	73	98	
EJ GIFT MOR/FAR	2123	325	222	266	322	513	475	1627	212	168	216	237	414	380	
UNGERN	2598	410	365	406	566	509	342	1825	331	293	286	359	341	215	
DÄRAV															
BRDA FRÅN SAMMA LAND	1349	221	170	223	297	265	173	895	180	131	141	171	166	106	
EJ GIFT MOR/FAR	1006	142	142	142	228	211	141	754	118	124	115	155	151	91	
ÖSTERRIKE	705	92	93	97	116	151	156	535	66	71	61	87	118	112	
DÄRAV															
BRDA FRÅN SAMMA LAND	77	5	3	7	15	23	24	47		1	4	10	18	14	
EJ GIFT MOR/FAR	477	63	73	68	76	104	93	375	50	59	57	59	82	68	
ÖVR EUROPA UTOM NORDEN	763	160	138	128	112	125	99	316	74	62	51	50	46	33	
DÄRAV															
BRDA FRÅN SAMMA LAND	137	19	20	27	23	27	21	38	6	2	7	8	8	7	
EJ GIFT MOR/FAR	347	72	64	54	52	58	46	177	37	43	29	26	24	18	
AFRIKA	4045	1412	831	607	543	445	207	1937	850	464	298	173	118	34	
DÄRAV															
BRDA FRÅN SAMMA LAND	2155	830	420	302	281	217	105	968	483	219	130	81	46	9	
EJ GIFT MOR/FAR	1346	389	286	230	203	169	69	647	222	166	121	66	55	17	
MAROCKO	799	269	169	117	113	93	38	495	200	119	71	51	44	10	
DÄRAV															
BRDA FRÅN SAMMA LAND	579	195	112	88	90	65	29	333	147	72	49	36	25	4	
EJ GIFT MOR/FAR	175	50	48	26	20	23	8	131	35	39	21	14	16	6	
ÖVRIGA AFRIKA	3023	1061	615	448	400	337	162	1306	601	518	199	104	63	21	
DÄRAV															
BRDA FRÅN SAMMA LAND	1464	579	287	198	182	145	73	562	298	133	70	39	18	4	
EJ GIFT MOR/FAR	1097	324	220	184	170	139	60	469	180	116	85	45	32	11	

**Tabell 2.6 (forts) Barn 0–17 år till gifta samboende par där båda är födda utomlands samt barn 0–17 år till ensamstående född utomlands i hela riket 31 december 1986**

MODERNIS FÖDELSELAND ELLER DEN ENSAM- STÄNDE FADERNS	BARNETS ÅLDER							DÄRAV BARN FÖDDA I SVERIGE OCH SVENSKA MEDBORGARE EFTER ÅLDER						
	TOTALT	0-3	4-6	7-9	10-12	13-15	16-17	TOTALT	0-3	4-6	7-9	10-12	13-15	16-17
NORDAMERIKA	1519	384	279	221	177	152	106	426	124	85	71	59	47	40
DÄRAV														
BRDA FRÅN SAMMA LAND	299	83	82	50	44	20	15	13	3	2		1		2
EJ GIFT MOR/FAR	816	231	157	142	108	103	75	329	90	69	58	45	36	31
USA	650	200	123	102	94	76	55	269	80	46	39	44	32	28
DÄRAV														
BRDA FRÅN SAMMA LAND	149	46	34	27	24	3	10	9	5	1		1		2
EJ GIFT MOR/FAR	396	121	67	62	55	52	39	207	60	36	31	32	24	24
ÖVRIGA NORDAMERIKA	669	184	156	119	83	76	51	157	44	39	32	15	15	12
DÄRAV														
BRDA FRÅN SAMMA LAND	150	42	48	23	20	12	5	4	3	1				
EJ GIFT MOR/FAR	420	110	90	80	53	51	36	122	30	33	27	13	12	7
SYDAMERIKA	8906	1870	1585	1681	1598	1417	755	1982	655	572	457	199	61	38
DÄRAV														
BRDA FRÅN SAMMA LAND	4124	893	757	766	678	661	364	648	224	210	165	42	5	2
EJ GIFT MOR/FAR	4199	773	713	807	845	698	363	1057	308	297	259	139	47	27
ARGENTINA	710	121	122	153	172	88	49	276	86	82	60	23	12	13
DÄRAV														
BRDA FRÅN SAMMA LAND	177	33	36	43	33	23	9	59	18	23	15			
EJ GIFT MOR/FAR	433	59	68	94	123	53	33	169	44	45	34	22	12	12
BOLIVIA	573	111	115	120	91	94	47	65	34	17	8	3	3	
DÄRAV														
BRDA FRÅN SAMMA LAND	281	62	57	56	34	46	26	21	14	3	3	1		
EJ GIFT MOR/FAR	267	40	47	57	55	47	21	22	13	5	1	1	2	
CHILE	5599	1224	951	1017	961	932	514	847	292	241	219	80	10	5
DÄRAV														
BRDA FRÅN SAMMA LAND	3020	673	511	546	494	506	285	351	122	97	105	24	3	
EJ GIFT MOR/FAR	2367	460	396	437	441	411	222	397	124	122	96	48	5	2
URUGUAY	1161	194	218	217	247	196	89	418	125	145	92	50	4	2
DÄRAV														
BRDA FRÅN SAMMA LAND	509	92	110	94	103	73	37	186	57	76	36	16	1	
EJ GIFT MOR/FAR	590	84	96	111	134	117	48	204	55	62	51	33	2	1
ÖVRIGA SYDAMERIKA	615	161	124	123	87	80	40	262	88	58	52	27	24	13
DÄRAV														
BRDA FRÅN SAMMA LAND	111	26	35	21	12	12	5	23	10	8	2	1	1	1
EJ GIFT MOR/FAR	378	99	72	74	58	48	27	179	56	42	33	20	19	9
ASIEN	28429	8303	5653	4860	3990	3551	2069	7604	3160	1951	1445	626	303	119
DÄRAV														
BRDA FRÅN SAMMA LAND	20910	6247	4263	3654	2892	2455	1398	4701	2026	1241	948	328	119	39
EJ GIFT MOR/FAR	4013	868	708	659	667	683	426	1158	363	272	217	154	98	54
INDIEN	894	298	166	138	112	104	76	500	219	108	87	48	28	10
DÄRAV														
BRDA FRÅN SAMMA LAND	575	215	114	93	61	54	38	312	149	69	56	22	13	3
EJ GIFT MOR/FAR	165	44	27	25	26	26	17	105	37	19	18	13	12	6
IRAN	2969	1005	734	474	304	310	142	156	49	45	31	17	9	5
DÄRAV														
BRDA FRÅN SAMMA LAND	2201	845	563	343	194	173	83	71	36	23	9	3		
EJ GIFT MOR/FAR	687	126	153	116	107	129	56	69	11	17	18	13	6	4
KINA, FOLKREP	642	123	82	89	118	131	99	200	75	43	32	24	19	7
DÄRAV														
BRDA FRÅN SAMMA LAND	391	70	47	56	70	83	65	90	37	21	15	14	3	
EJ GIFT MOR/FAR	94	4	10	11	29	24	16	40	4	8	6	8	10	4

MODERNIS FÖDELSELAND ELLER DEN ENSAM- STÄRENDE FADERNS	BARNETS ÅLDER							DARAV BARN FÖDDA I SVERIGE OCH SVENSKA MEDBORGARE EFTER ÅLDER						
	TOTALT	0-3	4-6	7-9	10-12	13-15	16-17	TOTALT	0-3	4-6	7-9	10-12	13-15	16-17
KOREA, REPUBLIKEN	281	86	45	37	45	43	25	146	56	23	14	22	13	9
DÄRAV														
BRDA FRÅN SAMMA LAND	196	39	33	28	39	37	20	78	12	15	12	13	15	6
EJ GIFT MOR/FAR	69	40	9	5	4	6	5	61	39	5	5	3	3	3
LIBANON	2323	710	514	396	311	245	147	657	269	175	114	47	59	9
DÄRAV														
BRDA FRÅN SAMMA LAND	1442	454	327	253	193	136	79	303	116	84	61	24	15	3
EJ GIFT MOR/FAR	262	60	56	40	40	38	28	70	27	18	11	4	7	3
PAKISTAN	745	292	157	104	79	79	34	415	222	101	63	20	7	2
DÄRAV														
BRDA FRÅN SAMMA LAND	533	232	119	68	47	48	19	305	173	74	42	10	4	2
EJ GIFT MOR/FAR	82	12	11	18	16	16	7	23	9	6	10	2	1	
SYRIEN	2095	653	403	361	284	245	139	1091	499	308	196	63	22	3
DÄRAV														
BRDA FRÅN SAMMA LAND	1065	305	190	170	150	116	74	507	244	150	89	22	2	
EJ GIFT MOR/FAR	217	41	25	47	37	45	22	76	20	16	21	11	7	1
TURKIET	12477	3267	2423	2291	1877	1638	960	2440	866	648	635	193	69	29
DÄRAV														
BRDA FRÅN SAMMA LAND	10900	2914	2149	2023	1653	1371	789	2061	739	560	565	152	33	12
EJ GIFT MOR/FAR	1111	200	190	193	182	210	136	157	41	36	36	23	20	11
VIETNAM	611	149	93	101	91	112	65	128	88	36	4			
DÄRAV														
BRDA FRÅN SAMMA LAND	451	100	72	77	75	84	43	93	61	29	3			
EJ GIFT MOR/FAR	87	20	11	16	12	14	14	9	7	1	1			
VIETNAM, REP	1173	322	177	193	184	186	121	310	202	94	8	3	1	2
DÄRAV														
BRDA FRÅN SAMMA LAND	845	234	145	148	130	117	71	229	147	71	8	2	1	
EJ GIFT MOR/FAR	158	40	19	19	25	32	23	36	20	13		1		2
ÖVRIGA ASIEN	4183	1384	849	681	559	452	256	1550	608	366	253	189	91	43
DÄRAV														
BRDA FRÅN SAMMA LAND	2339	829	495	390	277	233	115	643	307	141	84	61	33	13
EJ GIFT MOR/FAR	1073	281	197	169	186	140	98	497	148	130	91	76	32	20
OCEANIEN	127	39	18	21	13	25	11	58	15	10	13	5	9	6
DÄRAV														
BRDA FRÅN SAMMA LAND	17	5	5	4	2	1								
EJ GIFT MOR/FAR	78	23	9	11	7	20	8	36	9	6	8	2	7	4
SOVJETUNIONEN	767	125	126	127	149	137	103	393	63	73	59	68	68	62
DÄRAV														
BRDA FRÅN SAMMA LAND	97	16	15	17	17	19	13	56	9	6	11	12	8	10
EJ GIFT MOR/FAR	384	52	58	60	75	80	59	222	32	40	30	39	44	37
UTLANDET	160469	33792	26014	25368	26544	28587	20158	62132	13911	10634	9734	9569	10545	7938
DÄRAV														
BRDA FRÅN SAMMA LAND	80321	16366	12908	12943	13451	14480	10170	23863	5612	4138	3795	3416	3380	3023
EJ GIFT MOR/FAR	66289	13687	10556	10244	11118	12085	8598	30568	6008	4950	4710	4998	5672	4230

**Tabell 2.7 Barn 0–17 år till gifta samboende par där endast en förälder är född utomlands i hela riket 31 december 1986**

Children under 18 years to cohabiting married persons and one parent born abroad in the whole country, Dec. 31, 1986

FÖDELSELAND	SAMTLIGA BARN EFTER ÅLDER							ÖVRÅ BARN FÖDDA I SVERIGE OCH SVENSKA MEDBORGARE EFTER ÅLDER						
	TOTALT	0-3	4-6	7-9	10-12	13-15	16-17	TOTALT	0-3	4-6	7-9	10-12	13-15	16-17
NORDBEN	58267	10592	4992	9127	10253	11137	7676	53334	10410	8493	6253	9147	7943	7148
DANMARK	9427	1745	1469	1464	1558	1785	1266	8193	1653	1395	1255	1342	1473	1072
FINLAND	3955	7550	6033	6130	6322	7328	5192	36829	7021	5766	5775	6411	5823	4912
ISLAND	377	116	93	76	48	43	21	311	105	81	56	30	26	13
NORGE	9584	1571	1377	1437	1725	1981	1397	8064	1571	1251	1166	1354	1561	1151
EUROPA UTOM NORDBEN	40791	7771	6451	6573	7154	7624	5213	36023	7449	6041	5651	6049	5377	4456
ESTLAND	1779	54	99	179	343	567	537	1733	51	96	170	334	557	530
FRANKRIKE	1103	253	182	194	168	154	116	913	241	177	149	142	118	91
GREKLAND	1715	491	329	245	261	228	132	1646	466	318	275	243	217	127
ITALIEN	1923	334	253	501	351	370	256	1652	316	268	247	294	313	214
JUGOSLAVIEN	3859	787	644	640	714	707	367	3664	764	626	615	673	657	329
LETTLAND	291	15	23	37	50	32	74	285	15	23	37	60	79	71
NEDERLANDERNA	1070	209	151	167	174	216	153	835	198	139	126	128	170	122
POLFN	5121	1384	1127	1013	762	552	283	4390	1338	1053	853	595	371	180
PORTUGAL	454	147	94	74	61	56	32	425	143	86	64	54	50	28
SCHWEIZ	549	112	102	86	34	101	64	407	101	89	64	51	64	40
SPANIEN	1667	392	293	283	265	262	172	1480	378	276	236	218	221	151
STORRITANIEN	3575	975	643	573	552	529	303	2803	918	585	392	356	351	201
TJECKOSLOVAKIEN	1331	251	207	234	254	223	152	1243	245	197	224	244	201	137
TYSKLAND, FÖRHUNDRREP	10513	1327	1331	1534	1789	2494	1338	9284	1267	1241	1340	1710	2122	1604
UNGERN	2332	356	379	387	436	434	310	2244	375	372	371	415	418	292
ÖSTERRIKE	2175	333	315	343	432	433	314	1856	318	293	292	356	341	256
ÖVR EUROPA UTOM NORDBEN	1326	331	258	258	212	186	115	1098	315	202	196	175	127	83
AFRIKA	2641	780	540	464	388	311	158	2312	738	501	391	312	246	124
NORDAMERIKA	3540	1153	706	516	453	420	292	3015	1092	617	417	352	318	219
USA	2674	859	547	390	338	320	220	2285	817	485	315	261	239	170
ÖVRIGA NORDAMERIKA	866	294	159	126	115	100	72	730	275	134	102	91	79	49
SYDAMERIKA	2221	765	489	331	303	222	111	1908	729	446	279	231	149	74
ARGENTINA	317	88	65	42	63	44	14	288	84	62	33	55	40	14
CHILE	594	230	138	79	72	48	21	504	222	133	68	48	22	11
URUGUAY	143	52	31	22	19	9	10	131	52	30	20	14	7	8
ÖVRIGA SYDAMERIKA	1054	354	225	164	137	112	62	834	331	194	141	104	75	39
ASIEN	6365	2152	1302	1024	824	674	388	5504	2062	1198	845	641	469	289
INDIEN	543	137	95	92	34	79	56	499	136	85	86	78	68	46
IRAN	640	266	159	77	58	48	32	600	261	151	72	50	39	27
JAPAN	560	106	99	101	120	90	44	485	100	98	84	100	70	33
KINA, FOLKREP	221	24	30	37	43	51	36	203	23	26	36	39	46	33
THAILAND	837	292	185	136	92	87	44	546	281	156	74	21	8	6
TURKIET	619	191	118	98	95	77	40	576	185	116	87	84	68	36
ÖVRIGA ASIEN	2932	1133	614	480	330	241	134	2585	1073	565	404	267	170	106
OCEANIEN	293	104	48	60	48	28	10	242	96	38	45	38	20	5
SOVJETUNIONEN	638	145	116	82	74	122	99	582	142	110	67	66	110	87
OKANT	7		2		2	1	2	7		2		2	1	2
UTLANDET	114768	23752	13646	18177	19499	20539	14154	102987	22718	17446	15948	16838	17633	12404

Tabell 2.8 Utrikes födda i hela riket efter födelseland och invandringsår 31 december 1986

Foreign-born persons in the whole country by country of birth and year of immigration, Dec. 31, 1986

FÖDELSELAND	TOTALT	ÖRRAV -1957	EFTER 1968 1975	1976	1977	1978	1979	1980	1981	1982	1983	1984	1985	1986
<b>NORDEN</b>	<b>313023</b>	<b>159554</b>	<b>77101</b>	<b>9041</b>	<b>8127</b>	<b>6357</b>	<b>6364</b>	<b>6317</b>	<b>4042</b>	<b>3425</b>	<b>3962</b>	<b>5041</b>	<b>5776</b>	<b>7906</b>
DANMARK	40860	24888	8486	963	636	500	587	673	487	560	567	634	858	1041
FINLAND	226300	116572	62797	7252	6684	5240	4958	4817	2902	2131	2245	2723	3179	4403
ISLAND	3216	266	476	117	211	110	175	229	145	135	189	292	335	558
NORGE	42947	27738	5342	709	596	507	644	598	508	619	961	1392	1409	1924
<b>EUROPA UTOM NORDEN</b>	<b>201893</b>	<b>98282</b>	<b>46038</b>	<b>4768</b>	<b>5242</b>	<b>4427</b>	<b>4436</b>	<b>4711</b>	<b>4594</b>	<b>6314</b>	<b>4711</b>	<b>5296</b>	<b>5598</b>	<b>6976</b>
ALBANERI	153	94	39	3	9	1	1	1		1		1		3
BELGIEN	815	373	126	22	28	12	33	18	31	21	25	38	46	42
BULGARIEN	1131	218	411	31	39	39	31	35	34	34	53	59	50	67
ESTLAND	13248	12382	140	21	21	17	19	27	19	18	23	19	20	17
FRANKRIKE	3339	1260	630	111	120	128	81	109	123	118	110	136	161	232
GREKLAND	13138	3693	5420	499	497	371	389	452	370	323	260	281	244	359
IRLAND	522	56	94	27	30	18	24	20	22	30	33	60	61	47
ITALIEN	5619	3671	863	124	99	84	98	86	106	84	119	147	150	133
JUGOSLAVIEN	38940	15370	15421	914	941	695	655	649	657	573	532	636	335	992
LETTLAND	2285	2190	37	1	7	8	3	7	7	2	8	6	3	6
LITAUEN	254	205	14	4	1	4	3	3		5	2	5	3	5
NEDERLÄNDERNA	3343	1765	525	74	78	67	70	71	86	88	121	121	130	147
POLEN	30054	5471	6903	950	1393	1418	1325	1205	1121	3741	1529	1598	1584	1816
PORTUGAL	2482	617	875	105	85	90	77	79	92	71	94	101	94	102
RUMÄNIEN	4053	722	574	72	98	109	89	150	195	199	231	406	393	810
SCHWEIZ	1825	926	279	55	52	39	37	52	40	49	67	65	95	89
SPANIEN	4637	1719	1046	225	190	154	127	148	180	150	166	169	159	204
STORBRIANNIEN	9680	2299	2138	463	490	390	413	394	452	453	497	499	547	645
TJECKOSLOVAKIEN	7845	2926	3239	148	130	148	134	123	159	154	150	194	170	170
TYSKA DEM REP (DDR)	723	8	42	36	39	20	44	117	89	47	55	67	82	77
TYSKLAND, FÖRBUNDSREP	37202	28985	3650	506	526	330	286	372	354	361	378	419	447	588
UNGERN	13684	7608	2692	287	293	240	425	543	397	229	218	198	227	327
ÖSTERRIKE	6685	5161	805	84	71	42	67	60	56	53	56	65	81	94
ÖVR EUROPA UTOM NORDEN	166	63	25	6	5	3	5	10	4	5	9	6	11	14
<b>AFRIKA</b>	<b>15131</b>	<b>1361</b>	<b>3061</b>	<b>659</b>	<b>841</b>	<b>774</b>	<b>839</b>	<b>977</b>	<b>767</b>	<b>896</b>	<b>772</b>	<b>868</b>	<b>1193</b>	<b>1623</b>
ALGERIET	769	104	167	33	64	61	49	49	36	33	36	32	43	62
ARABREPUBLICEN EGYPTEN	1062	196	266	51	69	67	67	72	54	45	36	40	40	59
ETIOPIEN	3826	342	601	151	140	113	209	302	265	303	218	177	358	647
GAMBIA	693	27	128	46	66	39	44	34	22	46	35	55	50	101
GHANA	281	24	34	12	22	20	22	13	12	18	10	30	37	27
KAP VERDE	125	4		2		9	16	10	10	6	19	15	9	25
KENYA	433	21	119	19	25	28	29	17	24	16	21	35	27	52
LIBERIA	391	49	125	33	17	8	23	20	18	15	22	10	34	17
LIBYEN	110	7	11	2	6	1	5	11	4	10	15	12	14	12
MAROCKO	2019	399	440	92	133	135	96	135	92	97	64	97	112	127
NIGERIA	217	21	42	13	5	13	9	9	17	12	12	18	25	21
SOMALIA	292	15	13	3	7	17	32	14	12	40	31	29	37	42
SUDAN	177	12	21	6	14	13	13	13	11	15	6	9	27	17
SYDAFRIKA	780	292	160	18	42	27	17	22	15	24	35	31	46	51
TANZANIA	405	38	87	24	23	25	19	21	14	23	16	42	30	38
TUNISIEN	1301	88	271	70	104	103	96	111	87	57	43	69	74	128
UGANDA	1044	39	399	37	47	20	32	44	16	69	81	78	128	54
ZAIRE	204	58	19	6	6	12	11	9	9	8	9	10	17	30
ZAMBIA	131	9	26	11	13	4	7	14	4	2	10	14	10	7
ÖVRIGA AFRIKA	871	116	132	30	38	59	43	57	45	52	53	65	75	106
<b>NORDAMERIKA</b>	<b>15969</b>	<b>7384</b>	<b>2168</b>	<b>322</b>	<b>354</b>	<b>372</b>	<b>372</b>	<b>371</b>	<b>472</b>	<b>472</b>	<b>620</b>	<b>845</b>	<b>905</b>	<b>1312</b>
CANADA	1359	648	179	30	34	30	22	19	34	40	51	67	78	127
COSTA RICA	107	8	16	3	5	13	8	6	10	9	4	9	7	9
CUBA	141	32	36	5	1	8	11	6	2	4	9	4	12	11
DOMINIKANSKA REP	126	13	23	8	2	8	1	5	15	11	8	11	9	12
EL SALVADOR	662	16	16	2	16	32	13	8	23	10	43	198	91	194

Tabell 2.8 (forts) Utrikes födda i hela riket efter födelseland och invandringsår 31 december 1986

FÖDELSELAND	TOTALT	DARAV EFTER INVANDRINGSÅR												
		-1967	1968	1975	1976	1977	1978	1979	1980	1981	1982	1983	1984	1985
GUATEMALA	395	25	62	5	8	14	14	13	45	54	43	36	37	54
HONDURAS	118	9	30	5	7	7	4	8	5	3	4	15	5	13
MEXICO	544	31	100	26	29	15	32	29	30	23	37	44	54	59
NICAPAGUA	102	6	12	3	5	1	7	3	5	7	4	11	9	51
PANAMA	106	13	17	3	1	11	10	8	10	6	3	10	6	8
TRINIDAD OCH TOBAGO	144	11	47	10	13	5	7	12	6	5	4	7	12	5
USA	11892	6497	1534	214	218	213	226	237	262	273	333	409	367	809
ÖVRIGA NORDAMERIKA	273	25	46	8	15	15	17	17	24	22	22	24	13	20
<b>SYDAMERIKA</b>	<b>28505</b>	<b>1313</b>	<b>3113</b>	<b>1432</b>	<b>2400</b>	<b>2584</b>	<b>2198</b>	<b>2308</b>	<b>2712</b>	<b>1704</b>	<b>1759</b>	<b>1848</b>	<b>2305</b>	<b>3049</b>
ARGENTINA	2245	295	196	123	224	343	239	218	148	85	105	87	91	92
BOLIVIA	1720	75	248	36	76	34	26	65	699	134	60	89	102	76
BRASILIEN	1450	230	348	58	66	58	45	70	68	73	102	131	113	98
CHILE	15276	195	1289	776	1507	1614	1244	1166	1167	998	1005	971	1150	2190
COLOMBIA	3207	276	284	76	160	150	218	311	249	226	255	303	353	346
ECUADOR	542	45	149	80	60	52	17	18	23	17	23	13	22	23
PARAGUAY	122	8	11	4	6	17	18	10	13	11	2	6	11	5
PERU	1100	69	203	31	73	66	81	91	88	63	73	83	74	100
URUGUAY	2497	71	315	229	205	238	292	339	235	157	115	150	64	77
VENEZUELA	249	45	44	11	15	9	13	9	15	9	15	8	21	35
ÖVRIGA SYDAMERIKA	96	4	26	6	8	3	5	9	7	6	4	7	4	7
<b>ASIEN</b>	<b>87445</b>	<b>6583</b>	<b>12178</b>	<b>5479</b>	<b>5270</b>	<b>3891</b>	<b>4440</b>	<b>5977</b>	<b>5269</b>	<b>4944</b>	<b>5032</b>	<b>7166</b>	<b>9009</b>	<b>12157</b>
AFGHANISTAN	172	15	2	1	1	1	3	3	17	7	20	27	32	43
BANGLADESH	807	20	74	33	53	141	60	36	46	40	30	91	86	92
CYPERN	449	51	95	52	46	22	26	17	19	16	13	30	28	29
FILIPPINERNA	1466	35	165	49	61	50	66	102	107	105	149	189	177	211
INDIEN	7495	697	1507	390	386	454	477	541	550	496	495	517	477	508
INDONESIEN	1218	155	129	53	118	41	90	103	151	150	161	24	21	22
IRAK	4801	126	83	35	48	122	151	96	327	490	623	723	1192	785
IRAN	13915	535	551	248	413	395	354	714	416	356	481	1416	2394	5142
ISRAEL	966	87	161	42	62	49	54	78	54	60	62	78	86	93
JAPAN	1432	238	405	71	60	35	58	35	35	63	59	76	116	181
JORDANIE	520	60	156	17	22	35	15	16	16	33	43	16	27	37
KAMPUCHEA	216	10	10	1	1	1	9	13	92	6	13	16	19	20
KINA (TAIWAN)	368	7	42	27	17	38	35	27	59	23	34	21	15	23
KINA, FOLKREP	2535	476	231	69	32	96	155	186	279	240	164	139	163	225
KOREA, REPUBLIKEN	7301	534	3319	276	580	314	192	216	305	268	365	300	398	434
LIRANON	6211	332	307	551	277	127	264	255	132	206	159	1133	921	1547
MALAYSIA	531	12	90	36	49	47	47	55	58	28	20	32	21	36
PAKISTAN	1734	109	320	125	132	164	99	96	79	36	93	117	136	178
PALESTINA	422	81	109	24	13	22	12	16	11	15	15	25	32	49
SINGAPORE	178	10	21	9	14	8	7	21	11	10	15	5	18	29
SRI LANKA	3562	78	254	178	196	290	137	419	328	267	331	378	363	343
SYRIEN	3161	139	260	269	184	320	255	204	223	272	196	235	261	343
THAILAND	3363	119	428	454	400	198	183	255	231	200	205	224	214	252
TURKIET	20141	2420	3376	2453	2242	897	974	1401	1128	1145	827	1060	1063	1155
VIETNAM	1390	40	4		1		234	199	232	172	31	138	80	209
VIETNAM, REP	2647	141	53	3	1	4	462	843	348	173	377	107	61	74
ÖVRIGA ASIEN	474	36	26	8	11	20	21	30	15	17	38	49	106	97
<b>OCEANIEN</b>	<b>1192</b>	<b>185</b>	<b>247</b>	<b>52</b>	<b>35</b>	<b>43</b>	<b>46</b>	<b>53</b>	<b>51</b>	<b>68</b>	<b>63</b>	<b>78</b>	<b>108</b>	<b>158</b>
AUSTRALIEN	966	158	214	49	33	36	36	43	36	48	52	63	77	121
NYA ZEELAND	186	27	32	2		5	4	7	13	17	13	10	27	29
ÖVRIGA OCEANIEN	40		1	1	2	2	6	3	2	3	3	5	4	8
<b>SOVJETUNIONEN</b>	<b>6645</b>	<b>4214</b>	<b>803</b>	<b>69</b>	<b>92</b>	<b>158</b>	<b>193</b>	<b>150</b>	<b>133</b>	<b>197</b>	<b>149</b>	<b>149</b>	<b>162</b>	<b>174</b>
OKÄNT	73	51	7	1	1	3				2	1	2	4	1
<b>UTLANDET</b>	<b>669876</b>	<b>239437</b>	<b>144716</b>	<b>21823</b>	<b>22362</b>	<b>18609</b>	<b>18888</b>	<b>20864</b>	<b>18040</b>	<b>18604</b>	<b>17124</b>	<b>21293</b>	<b>24760</b>	<b>33356</b>

**Tabell 2.9 I Sverige bosatta personer som naturaliserats 1967–1986 efter födelseland och år för naturalisering, 31 december 1986**  
**Persons living in Sweden, who have been naturalized 1967–1986 by country of birth and year of naturalization, Dec. 31, 1986**

FÖDELSELAND	ÅR FÖR NATURALISERINGEN												TOTALT
	67-75	1976	1977	1978	1979	1980	1981	1982	1983	1984	1985	1986	
<b>NORDEN</b>	73999	13016	14623	13850	14457	13691	10657	11448	8895	8874	8592	7730	199832
SVERIGE	35803	5956	6414	6062	7066	6856	5472	5987	4592	4931	4853	4461	98453
DANMARK	5070	713	755	628	700	756	555	530	455	422	377	292	11253
FINLAND	30217	5942	7127	6853	6259	5748	4400	4684	3595	3279	3109	2734	83947
ISLAND	37	8	12	11	17	19	13	9	23	19	16	11	195
NORGE	2872	397	315	296	415	312	217	238	230	223	237	232	5984
<b>ÖVRIGA EUROPA</b>	20355	5038	5322	4138	4500	3461	3173	2250	3505	4217	4225	3728	63912
ALBANIEN	49	15	9	12	6	3	2	17	1	3	2	2	121
BELGIEN	53	9	10	12	11	6	3	6	7	6	5	4	132
BULGARIEN	178	75	68	76	42	28	23	32	28	23	40	34	647
ESTLAND	953	65	60	68	42	19	19	24	23	19	21	22	1335
FRANKRIKE	175	27	48	50	45	46	36	29	17	25	21	14	533
GREKLAND	459	154	256	344	1070	833	796	285	782	775	552	575	6881
ITALIEN	938	158	178	141	134	101	63	44	94	69	47	35	2002
JUGOSLAVIEN	3408	778	810	833	830	702	591	409	446	515	608	607	10537
LETTLAND	219	10	6	9	9	3	4	4	5	5	9	3	286
NEDERLÄNDERNA	405	35	76	38	34	25	27	12	53	36	14	27	782
POLEN	1689	1061	995	613	912	629	679	595	834	1097	1377	1366	11847
PORTUGAL	258	62	69	154	82	49	52	23	57	107	83	84	1080
RUMÄNIEN	304	107	119	141	58	58	60	66	110	174	142	165	1504
SCHWEIZ	71	9	13	10	13	12	12	6	4	9	5	2	166
SPANIEN	598	125	156	130	83	79	67	25	107	146	123	86	1725
STORBRIANNIEN	278	51	50	87	103	102	78	118	99	207	248	105	1526
TJECKOSLOVAKIEN	1045	1067	756	351	182	116	93	94	132	191	142	136	4305
TYSKLAND FÖRB. REP.	5794	509	760	399	406	340	311	158	324	307	209	179	9696
UNGERN	2269	567	737	539	351	240	210	265	314	447	511	228	6678
ÖSTERRIKE	1171	147	138	112	73	51	40	27	49	44	42	25	1919
ÖVRIGA EUROPA	41	7	8	19	14	19	7	11	19	12	24	29	210
<b>AFRIKA</b>	586	220	432	496	419	396	395	438	520	929	903	790	6524
ALGERIET	17	3	9	39	27	29	24	37	29	55	28	35	332
ARABREP. EGYPTEN	105	32	24	53	65	45	48	49	34	83	76	48	662
ETIOPIEN	246	107	114	62	65	72	60	76	138	258	293	292	1783
MAROCKO	42	21	38	86	93	87	86	97	84	182	150	123	1089
SYDAFRIKA	47	7	24	27	15	18	18	7	20	15	11	19	228
TANZANIA	15	4	4	12	9	13	13	16	15	26	22	15	164
TUNISIEN	27	9	12	30	37	49	60	55	68	108	109	80	644
UGANDA	6	2	151	132	43	31	23	15	19	21	24	17	484
ÖVRIGA AFRIKA	81	35	56	55	65	52	63	86	113	181	190	161	1138
<b>NORD-AMERIKA</b>	490	98	119	150	150	144	136	118	80	117	97	89	1788
GUATEMALA	27	9	7	12	5	16	13	16	16	35	33	27	216
USA	325	54	56	64	62	60	64	51	14	16	14	14	794
ÖVRIGA NORD-AMERIKA	138	35	56	74	83	68	59	51	50	66	50	48	778
<b>SYD-AMERIKA</b>	545	251	400	589	746	728	1065	961	1285	1725	1655	1814	11764
ARGENTINA	67	12	13	30	34	39	79	103	166	203	165	178	1089
BOLIVIA	43	11	12	19	20	10	25	28	49	67	80	168	532
BRASILIEN	95	16	29	28	30	20	24	34	29	21	38	41	405
CHILE	65	88	198	274	308	305	412	400	613	747	697	866	4973
COLOMBIA	116	46	51	73	157	194	277	199	168	265	355	292	2193
ECUADOR	54	56	60	46	35	15	19	15	15	15	7	17	354
URUGUAY	15	1	5	61	96	97	169	135	190	336	237	206	1548
ÖVRIGA SYD-AMERIKA	90	21	32	58	66	48	60	47	55	71	76	46	670

**Tabell 2.9 (forts) I Sverige bosatta personer som naturaliserats 1968–1986 efter födelse-land och år för naturalise-ring, 31 december 1986**

FÖDELSELAND	ÅR FÖR NATURALISERINGEN												TOTALT
	67-75	1976	1977	1978	1979	1980	1981	1982	1983	1984	1985	1986	
ASIEN	5062	1436	1743	2016	1713	1574	2481	2659	3156	4520	4215	3677	34252
BANGLADESH	33	15	33	23	13	20	21	27	44	74	52	35	390
CYPERN	23	8	6	3	20	19	10	17	18	28	35	25	212
FILIPPINERNA	51	23	34	29	29	32	32	23	61	97	102	87	600
INDIEN	779	271	347	365	402	403	513	555	447	585	455	379	5501
INDONESIEN	71	40	75	77	51	74	129	176	98	103	21	12	927
IRAK	23	14	12	27	18	26	25	52	113	239	273	333	1155
IRAN	218	20	69	159	124	41	19	40	71	114	233	259	1367
ISRAEL	58	15	29	36	24	28	25	46	37	38	57	42	435
JAPAN	48	15	27	19	18	18	15	3	15	10	7	7	202
JORDANIEN	49	11	7	30	22	24	14	27	11	36	18	18	267
KINA FOLKREP.	61	11	25	61	51	24	49	61	102	171	227	204	1047
KINA (TAIWAN)	3	1	5	23	24	17	29	25	27	33	42	38	267
KOREA REP.	2731	550	318	510	307	251	304	272	341	281	280	314	6459
LIBANON	131	31	39	42	70	101	174	166	333	506	353	168	2114
PAKISTAN	124	21	49	50	55	35	77	79	104	110	91	64	859
PALESTINA	66	16	28	32	15	9	14	10	10	22	23	3	248
SRI LANKA	109	103	145	151	167	205	363	332	291	343	345	282	2836
SYRIEN	20	15	28	78	57	68	175	202	286	391	353	243	1916
THAILAND	176	212	405	180	96	43	53	48	83	130	159	179	1764
TURKIET	265	36	53	102	113	96	423	483	580	882	825	739	4597
ÖVRIGA ASIEN	23	8	9	19	37	40	17	15	84	327	264	246	1089
OCEANIEN	45	10	6	16	17	13	3	5	11	11	1	7	145
AUSTRALIEN	37	9	4	13	15	12	2	4	9	6		3	114
ÖVRIGA OCEANIEN	8	1	2	3	2	1	1	1	2	5	1	4	31
SOVJETUNIONEN	452	181	178	87	81	57	62	66	62	105	138	125	1594
OKÄNT	12	16	6	3	6	2	11	7	118	785	332	295	1593
SAMTLIGA LÄNDER	101546	20266	22829	21345	22089	20066	17983	17952	17632	21283	20158	18255	321404



**Tabell 2.10 Folkmängd efter kön, ålder (i femårsklasser), civilstånd och födelseled i hela riket 31 december 1986**  
 Population by sex, age (in five-year groups), marital status and country of birth in the whole country,  
 Dec. 31, 1986

ÅLDER	SAMTLIGA	DARAV EFTER KÖN		CIVILSTÅND OGIFTA		GIFTA		ANKLINGAR OCH ANKOR			FRÅNSKILDA	
		MAN	KVINNOR	M	KV	M	KV	M	ANKOR	KV	M	KV
FÖDDA I SVERIGE												
- 4	471533	242715	228918	242715	228918							
5- 9	461563	236913	224950	236913	224950							
10-14	514457	264082	250375	264082	250375							
15-19	542213	278515	263497	278427	262831		86	650			3	16
20-24	562491	285592	273899	280817	251424		7414	21052	1	30	360	1393
25-29	497276	254966	242310	204635	155933	46993	78477	26	193		3312	7707
30-34	508073	261029	247044	140106	94746	109337	133979	131	646		11455	17673
35-39	557424	285207	272217	95505	59702	165551	178321	476	1808		23675	32386
40-44	522998	292358	284640	61960	35085	196885	198907	1149	4039		38364	46609
45-49	423335	214811	209024	30643	17686	149326	149327	1528	5790		33314	36221
50-54	374169	186095	186074	23155	13074	134745	133161	2530	9619		27665	28220
55-59	388259	192180	196079	23831	13065	140135	140387	4514	18528		23700	24299
60-64	418950	204413	214537	25339	15131	151117	143704	8144	33562		19813	22140
65-69	425718	202322	223396	23117	16655	150040	132119	13594	55523		15571	19099
70-74	369128	167895	201233	19808	18389	119456	94278	18549	74281		10082	14285
75-79	300948	127416	173532	15171	20306	83330	56312	22666	86906		6249	10008
80-84	188979	70761	118218	8532	17689	39690	21784	20121	73381		2418	5364
85-89	89335	29467	60168	3466	10757	12440	5078	12775	42031		786	2302
90-94	28161	8093	20068	872	3912	2389	668	4685	14791		147	697
95-	5530	1347	4283	140	915	204	43	974	3198		29	127
SUMMA	7711640	3817178	3994462	1779234	1711543	1509138	1490247	111863	424126		216943	268546
- 6	657470	337907	319563	337907	319563							
7-17	1107764	568884	538880	568880	538885		1	15				
18-24	787223	404027	383196	396164	360070		7499	21687	1	30	363	1409
25-44	2145771	1099560	1046211	502206	345466		518766	589684	1782	6686	76806	104375
45-64	1605213	799499	805714	102968	58956		575323	568579	16716	67299	104492	110880
65-	1408199	607301	800898	71106	88623		407549	310282	93364	350111	35282	51882
FÖDDA UTOMLANDS												
- 4	10805	5351	5454	5351	5454							
5- 9	19137	9318	9819	9318	9819							
10-14	25821	12301	13520	12301	13520							
15-19	28026	13495	14531	13388	13833		105	686		1	2	11
20-24	43790	21969	21821	19057	14458		2729	6871	5	16	178	476
25-29	59354	29531	29823	16580	12004	9503	15423	19	71		1429	2325
30-34	69340	34302	35038	13753	3222	16646	21631	34	187		3869	4898
35-39	76056	37392	38664	9926	5762	21313	25191	87	418		6066	7293
40-44	66596	35061	31525	6282	2941	22014	21125	157	615		6608	6844
45-49	62152	32720	29432	4523	1909	21843	19903	229	1009		6325	6611
50-54	52051	25015	27033	2763	1459	17308	18396	310	1672		4637	5506
55-59	47415	21172	26243	2047	1337	15021	17401	499	2726		3605	4779
60-64	40432	17447	22985	1630	1273	12733	14102	686	4078		2398	3332
65-69	27082	11250	15832	959	989	8214	8459	673	4141		1404	2243
70-74	18226	6772	11454	608	840	4761	4765	697	4338		706	1511
75-79	12156	4092	8064	321	683	2791	2567	665	4043		315	771
80-84	7057	2141	4916	180	458	1305	1001	524	2980		132	477
85-89	3208	778	2430	52	255	430	306	257	1681		39	188
90-94	958	185	773	6	89	69	56	103	562		7	66
95-	223	40	183	3	21	11	6	25	146		1	10
SUMMA	669875	320335	349540	120848	95426	156796	177889	4970	28684		37721	47541
- 6	18056	8916	9140	8916	9140							
7-17	53153	25441	27712	25440	27658		1	54				
18-24	56370	28077	28293	25059	20286		2833	7503	5	17	180	487
25-44	271336	136286	135050	48541	29029		69476	83370	297	1291	17972	21360
45-64	202050	96357	105693	10763	5978		66905	69802	1724	9485	16965	20428
65-	68910	25258	43652	2129	3335		17581	17160	2944	17891	2604	5266

ANM: PGA BRISTER I PRIMÄRMATERIALET AVVIKER RESULTATEN I TABELLERN 2.4, 2.8 OCH 2.10 OBETYDLIGT FRÅN TABELL 2.5 OCH TABELLERN 2.11, 3.3 OCH 3.4.

**Tabell 2.11 Folkmängd i hela riket efter kön, ålder och födelseort (egna länet, övriga län och utlandet) 31 december 1986**

Population in the whole country by sex, age and place of birth, Dec. 31, 1986

KON ÅLDER	TOTALT	DARAV		FÖDDA I EGNA LÄNET			ÖVRIGA LÄN			UTLANDET		
		MÄN	KV	MÄN	KV	SUMMA	MÄN	KV	SUMMA	MÄN	KV	SUMMA
RIKET												
- 4	482438	247066	234372	231017	218062	449079	11698	10856	22554	5351	5454	10805
5- 9	481000	245231	234769	211768	201000	412763	25145	23950	49095	9318	9819	19137
10-14	540279	276384	263895	223212	211119	434331	40870	39256	80126	12302	13520	25822
15-19	570038	292010	278028	225930	211741	437671	52586	51756	104342	13494	14531	28025
20-24	606281	310561	295720	219352	197587	416939	69240	76312	145552	21969	21821	43790
25-29	556620	284497	272133	180742	161903	342645	74224	80407	154631	29531	29823	59354
30-34	577413	295331	282082	179189	159463	338652	81840	87581	169421	34302	35038	69340
35-39	633481	322900	310981	189550	168888	358438	95657	103329	198986	37393	38664	76057
40-44	649583	333418	316165	189589	169106	358695	108769	115534	224303	35060	31525	66585
45-49	485987	247531	238456	135267	124631	259898	79544	84393	163937	32720	29432	62152
50-54	426220	215113	213107	119248	113204	232452	68847	72870	141717	25018	27033	52051
55-59	435674	213352	222322	123437	120780	244217	68743	75299	144042	21172	26243	47415
60-64	459342	221360	237522	131191	131670	262861	73222	82867	156089	17447	22985	40432
65-69	452800	213372	239228	131236	138975	270261	71036	84421	155457	11250	15832	27082
70-74	387358	174663	212690	114463	130149	244612	53432	71085	124517	6773	11456	18229
75-79	313103	131507	181596	89570	115143	204713	37846	58388	96234	4091	8065	12156
80-84	196035	72904	123131	50891	78990	129881	19870	39228	59098	2143	4913	7056
85-89	92841	30243	62598	21357	40059	61416	8110	20108	28218	776	2431	3207
90-94	29119	2273	20841	5649	13072	18721	2444	6996	9440	185	773	958
95-	5853	1397	4466	941	2733	3674	406	1550	1956	40	183	223
- 5	675526	348223	326703	317568	300446	618014	20339	19117	39456	8916	9140	18056
7-17	1160917	594325	566592	481490	455103	936593	87394	83777	171171	25441	27712	53153
18-24	843593	432104	411489	312221	283960	596181	91806	99236	191042	28077	28293	56370
25-44	2417107	1235346	1181261	739070	659360	1398430	360490	386851	747341	136286	135050	271336
45-64	1807263	895356	911407	509143	490285	999428	290356	315429	605785	96357	105693	202050
65-	1477109	632559	844550	414157	519121	933278	193144	281776	474920	25258	43653	68911
SUMMA	8381515	4137513	4244002	2773649	2708275	5481924	1043529	1186186	2229715	320335	349541	669876
PROCENT	100	100	100	67	64	65	25	28	27	8	8	8

**Tabell 2.12 Första- och andragenerationsinvandrare efter ursprungsland 31 december 1986**  
**First and second generation immigrants by country**

URSPRUNGSLAND	FÖRSTA GENE- RATIONEN	ANDRA GNERATIONEN UNDER 18 ÅR		SUMMA	ÖVER 17 ÅR UTLÄNDSKA MEDBORGARE	TOTALT
		UTLÄNDSKA MEDBORGARE	SVENSKA MEDBORGARE			
NORDEN	313023	37328	84285	121613	10056	444692
DANMARK	40860	3657	10736	14393	2964	58217
FINLAND	226000	29423	63119	92542	4263	322805
ISLAND	3216	477	386	863	79	4158
NORGE	42947	3771	10044	13815	2750	59512
EUROPA UTOM NORDEN	201893	18898	54861	73759	5017	280669
ALBANIEN	153	1	30	31	1	185
BELGIEN	815	19	268	287	10	1112
BULGARIEN	1101	17	309	326		1427
ESTLAND	13248		2143	2143	2	15393
FRANKRIKE	3339	333	1071	11404	167	4910
GREKLAND	13138	1767	4244	6011	208	19357
IRLAND	522	52	241	293	8	823
ITALIEN	5819	579	2009	2588	459	8866
JUGOSLAVIEN	38840	10183	7153	17336	859	57035
LETTLAND	2285		384	384		2669
LITAUEN	254		15	15		269
NEDERLÄNDERNA	3343	296	1079	1375	293	5011
POLEN	30054	1327	8377	9704	32	39790
PORTUGAL	2482	148	717	865	21	3368
RUMÄNIEN	4053	40	438	478		4531
SCHWEIZ	1825	252	477	729	510	3064
SPANIEN	4637	388	1939	2327	119	7083
STORBRITANNIEN	9680	1093	3418	4511	579	14770
TJECKOSLOVAKIEN	7845	71	2340	2411	2	10258
TYSKLAND DEM. REP.	723	10	145	155		878
TYSKLAND, FÖRBUNDSREP.	37202	1722	11534	13256	1389	51847
UNGERN	13684	113	4069	4182	18	17884
ÖSTERRIKE	6685	482	2391	2873	335	9893
ÖVRIGA EUROPA	166	5	70	75	5	246
AFRIKA	15131	894	4249	5143	21	20295
ALGERIET	769	80	321	401	2	1172
ARABREP. EGYPTEN	1062	25	533	558	6	1626
ETIOPIEN	3826	155	517	672	2	4500
GAMBIA	693	85	123	208	1	902
GHANA	281	14	82	96		377
KAP VERDE	125	7	27	34		159
KENYA	433	15	114	129		562
LIBERIA	391	1	55	56		447
LIBYEN	110	9	44	53		163
MAROCKO	2019	200	878	1078	3	3100
NIGERIA	217	35	69	104	1	322
SOMALIA	292	11	55	66		358
SUDAN	177	16	58	74	1	252
SYDAFRIKA	780	4	256	260		1040
TANZANIA	405	7	137	144		549
TUNISIEN	1301	120	503	623	1	1925
UGANDA	1044	50	182	232		1276
ZAIRE	204	14	58	72		276
ZAMBIA	131	8	29	37		168
ÖVRIGA AFRIKA	871	38	208	246	4	1121

Tabell 2.12 (forts) Första- och andragenerationsinvandrare efter ursprungsland 31 december 1986

URSPRUNGLAND	FÖRSTA GENE- RATIONEN	ANDRA GENERATIONEN UNDER 18 ÅR		SUMMA	ÖVER 17 ÅR UTLÄNDSKA MEDBORGARE	TOTALT
		UTLÄNDSKA MEDBORGARE	SVENSKA MEDBORGARE			
NORDAMERIKA	15969	637	3441	4078	1012	21059
CANADA	1359	42	380	422	77	1858
COSTA RICA	107	1	37	38		145
CUBA	141		29	29		170
DOMINIKANSKA REP.	126	3	16	19		145
EL SALVADOR	662	31	25	56	1	719
GUATEMALA	395	18	29	47		442
HONDURAS	118	2	20	22		140
MEXICO	544	13	171	184	4	732
NICARAGUA	102	1	22	23		125
PANAMA	106		22	22		128
TRINIDAD OCH TOBAGO	144	6	61	67	1	212
USA	11892	509	2554	3063	925	15880
ÖVRIGA NORDAMERIKA	273	11	75	86	4	363
SYDAMERIKA	28505	211	3890	4101	7	32613
ARGENTINA	2246	6	564	570		2816
BOLIVIA	1720	41	166	207		1927
BRASILIEN	1460	23	408	431		1891
CHILE	15276	92	1351	1443	1	16720
COLOMBIA	3207	9	345	354	1	3562
ECUADOR	542	15	68	83		625
PARAGUAY	122		26	26		148
PERU	1100	10	311	321	2	1423
URUGUAY	2487	7	549	556		3043
VENEZUELA	249	8	65	73	1	323
ÖVRIGA SYDAMERIKA	96		37	37	2	135
ASIEN	87445	8446	13108	21554	133	109132
AFGHANISTAN	172	4	21	25		197
BANGLADESH	807	20	137	157		964
CYPERN	449	12	217	229		678
FILIPPINERNA	1466	39	550	589		2055
INDIEN	7495	141	999	1140	5	8640
INDONESIEN	1218	15	165	180	1	1399
IRAK	4801	289	348	637		5438
IRAN	13915	799	756	1555	11	15481
ISRAEL	966	35	401	436	2	1404
JAPAN	1432	94	576	670	6	2108
JORDANIEN	520	81	375	456		976
KAMPUCHEA	216	8	20	28		244
KINA (TAIWAN)	368	12	73	85		453
KINA FOLKREP.	2505	49	403	452	2	2959
KOREA REP.	7301	28	263	291		7592
LIBANON	6211	147	894	1041	1	7253
MALAYSIA	531	54	167	221		752
PAKISTAN	1734	86	596	682	1	2417
PALESTINA	422		214	214		636
SINGAPORE	178	5	53	58		236

Tabell 2.12 (forts) Första- och andragenerationsinvandrare efter ursprungsland 31 december 1986

URSPRUNGSLAND	FÖRSTA GENE- RATIONEN	ANDRA GENERATIONEN UNDER 18 ÅR		SUMMA	ÖVER 17 ÅR UTLÄNDSKA MEDBORGARE	TOTALT
		UTLÄNDSKA MEDBORGARE	SVENSKA MEDBORGARE			
SRI LANKA	3562	22	410	432	1	3995
SYRIEN	3161	79	1211	1290		4451
THAILAND	3363	99	710	809	2	4174
TURKIET	20141	6116	3016	9132	98	29371
VIETNAM	1390	174	149	323	3	1716
VIETNAM REP.	2647		335	335		2982
ÖVRIGA ASIEN	474	38	49	87		561
OCEANIEN	1192	26	300	326	48	1566
AUSTRALIEN	966	22	230	252	42	1260
NYA ZEELAND	186	4	62	66	6	258
ÖVRIGA OCEANIEN	40		8	8		48
SOVJETUNIONEN	6645	18	975	993	18	7656
OKÄNT	73	2225	10	2235	24	2332
UTLANDET	669876	68683	165119	233802	16336	920014

**Tabell 2.13 Medelfolkmängd efter kön, ålder (i femårsklasser) och civilstånd 1986**  
 Mean population by sex, age (in five-year groups) and marital status 1986

## HELA BEFOLKNINGEN

ÅLDER	TOTALT S:A			OGIFTA		GIFTA		ÄNKLING/ÄNKÅ		FRÄNSKILDA	
		MÄN	KVINNOR	MÄN	KVINNOR	MÄN	KVINNOR	MÄN	KVINNOR	MÄN	KVINNOR
- 4	477975	245654	232321	245654	232321						
5- 9	482867	247230	235637	247230	235637						
10-14	547019	279851	267168	279851	267168						
15-19	574384	294297	280087	294087	278730						
20-24	597223	305713	291510	295069	261382	10085	1331	5	42	554	1925
25-29	558270	285399	272871	222349	166151	58041	95997	43	280	4966	10443
30-34	577820	295340	282480	151319	100657	128149	158048	177	853	15695	22922
35-39	643897	328161	315736	104239	63648	192512	208866	591	2363	30819	40859
40-44	633182	325218	307964	64423	35730	215409	215669	1283	4642	44103	51923
45-49	479687	244035	235652	33850	19000	169828	168404	1751	6859	38606	41389
50-54	425840	212697	213143	25888	14424	152472	154237	2885	11485	31452	32997
55-59	438691	214861	223830	26249	14579	156636	159186	5117	21554	26859	28511
60-64	467368	225761	241607	27577	16918	167136	160644	9048	38460	22000	25585
65-69	447746	211296	236450	23917	17666	156793	138660	14207	59495	16379	20629
70-74	388501	175249	213252	20602	19793	124512	98949	19439	78946	10696	15564
75-79	310842	130500	180342	15460	21443	85317	58106	23399	90327	6324	10466
80-84	193419	71867	121552	8627	18353	40288	22291	20467	75262	2485	5646
85-89	91019	29779	61240	3457	10929	12635	5241	12869	42677	818	2393
90-94	28403	8051	20352	853	3952	2356	702	4691	14970	151	728
95-	5684	1365	4319	141	895	207	54	987	3232	30	138
SUMMA	8369837	4132324	4237513	2090842	1799376	1672581	1674546	116959	451447	251942	312144

**Tabell 2.14 Medelfolkmängd efter kön och ålder (i femårsklasser) för vissa medborgarskap 1986**  
 Mean population by sex, age (in five-year groups) and citizenship 1986

ÅLDER	HELA BEFOLKNINGEN			SVENSKA MEDBORGARE			UTLÄNDSKA MEDBORGARE			DANSKA MEDBORGARE		
	TOTALT	MÄN	KVINNOR	TOTALT	MÄN	KVINNOR	TOTALT	MÄN	KVINNOR	TOTALT	MÄN	KVINNOR
0- 4	477975	245654	232321	449987	231344	218643	27988	14310	13678	1197	615	582
5- 9	482867	247230	235637	454734	232771	221963	28131	14459	13672	1453	739	714
10-14	547019	279851	267168	516749	264409	252340	30268	15442	14826	1863	934	929
15-19	574384	294297	280087	546344	280907	265437	28042	13390	14652	1803	872	931
20-24	597223	305713	291510	565762	291235	274527	31455	14475	16980	2002	1036	966
25-29	558270	285399	272871	515652	264811	250841	42619	20588	22031	2075	1166	909
30-34	577820	295340	282480	532212	272900	259312	45610	22441	23169	2192	1259	933
35-39	643897	328161	315736	599158	305528	293630	44737	22631	22106	2206	1262	944
40-44	633182	325218	307964	600173	306971	293202	33010	18248	14762	2228	1305	923
45-49	479687	244035	235652	454983	230074	224909	24704	13962	10742	1640	925	715
50-54	425840	212697	213143	408297	203118	205179	17542	9578	7964	1543	932	611
55-59	438691	214861	223830	425241	207851	217390	13446	7008	6438	1647	1019	628
60-64	467368	225761	241607	458185	221139	237046	9186	4620	4566	1381	934	447
65-69	447746	211296	236450	442327	208750	233577	5419	2546	2873	882	588	294
70-74	388501	175249	213252	385004	173834	211170	3494	1416	2078	456	286	170
75-79	310842	130500	180342	308618	129738	178880	2220	763	1457	235	123	112
80-84	193419	71867	121552	192244	71500	120744	1174	366	808	98	43	55
85-89	91019	29779	61240	90512	29625	60887	507	153	354	33	10	23
90-94	28403	8051	20352	28250	8005	20245	155	46	109	14	14	14
95-	5684	1365	4319	5644	1354	4290	39	9	30	2	2	2
SUMMA	8369837	4132324	4237513	7980076	3935864	4044212	389746	196451	193295	24950	14048	10902
ÅLDER	FINLÄNDSKA MEDBORGARE			NORSKA MEDBORGARE			GREKISKA MEDBORGARE			JUGOSLAVISKA MEDBORGARE		
	TOTALT	MÄN	KVINNOR	TOTALT	MÄN	KVINNOR	TOTALT	MÄN	KVINNOR	TOTALT	MÄN	KVINNOR
0- 4	9373	4730	4643	1370	700	670	515	264	251	2362	1221	1141
5- 9	9605	4875	4730	1358	709	649	651	326	325	3121	1658	1463
10-14	10875	5490	5385	1819	902	917	640	329	311	3905	2033	1872
15-19	10395	4541	5854	1907	892	1015	677	379	298	3361	1674	1687
20-24	8460	2652	5808	2359	1168	1191	948	547	401	2386	1028	1358
25-29	12589	4666	7923	2589	1186	1403	1213	771	442	2796	1228	1568
30-34	15295	6691	8604	2574	1110	1464	925	602	323	3844	1643	2201
35-39	18712	8639	10073	2501	1038	1463	692	417	275	4516	2233	2283
40-44	13163	6846	6317	2389	1120	1269	613	392	221	3580	1984	1596
45-49	9484	5112	4372	1652	833	819	634	416	218	3457	2093	1364
50-54	6761	3666	3095	1570	788	782	496	301	195	2283	1292	991
55-59	4764	2471	2293	1461	667	794	307	172	135	1308	689	619
60-64	3059	1491	1568	1271	672	599	127	60	67	684	291	393
65-69	1655	715	940	943	479	464	69	21	48	313	111	202
70-74	1125	402	723	425	212	213	73	17	56	250	69	181
75-79	683	206	477	209	74	135	61	15	46	145	33	112
80-84	292	57	235	114	31	83	36	12	24	62	18	44
85-89	103	18	85	46	8	38	21	2	19	21	7	14
90-94	29	2	27	17	4	13	9	1	9	4	4	4
95-	7	1	6	1	1	1	1	1	1	4	1	4
SUMMA	136429	63271	73158	26575	12593	13982	8708	5043	3665	38402	19305	19097





**Tabell 3.1 Folkmängd efter ålder (absolut och relativ fördelning) i län och storstadsområden 31 december 1986 enligt indelningen 1 januari 1987**

Population by age by county and in the three biggest towns with suburbs Dec. 31, 1986 according to the administrative subdivision Jan. 1, 1987

LÄN STORSTADSOMRÅDE	SAMT- LIGA	DÄRAV EFTER ÅLDER						RELATIV ALDERSFÖRDELNING I PROMILLE					
		-6	7-17	18-24	25-44	45-64	65-	-6	7-17	18-24	25-44	45-64	65-
01 STOCKHOLMS LÄN	1593333	130350	205650	168679	512632	330650	245372	82	129	106	322	208	154
03 UPPSALA LÄN	254938	22692	37351	26482	80969	48881	38563	89	147	104	318	192	151
04 SÖDERMANLANDS LÄN	249479	19737	36228	24964	69614	54605	44331	79	145	100	279	219	178
05 ÖSTERGÖTLANDS LÄN	394753	31833	56410	40417	111075	84253	70765	81	143	102	281	213	179
06 JÖNKÖPINGS LÄN	301413	24977	44491	30516	79989	65041	56399	83	148	101	265	216	187
07 KRONBERGS LÄN	173853	14366	26093	17036	47346	37319	31693	83	150	98	272	215	182
08 KALMAR LÄN	237417	18669	33175	22744	62925	52063	47841	79	140	96	265	219	202
09 GOTLANDS LÄN	56174	4873	8085	5584	16029	11485	10118	87	144	99	285	204	180
10 BLEKINGE LÄN	150258	11697	21746	14460	39813	33908	28634	78	145	96	265	226	191
11 KRISTIANSTADS LÄN	280609	22339	41445	27277	74093	61406	54049	80	148	97	264	219	193
12 MALMÖHUS LÄN	753075	58155	101935	74566	216558	166399	135462	77	135	99	288	221	180
13 HALLANDS LÄN	242250	20345	37235	23589	67744	51652	41685	84	154	97	280	213	172
14 GÖTEBORGS O BOHUS LÄN	721553	57423	90253	76709	216856	153905	126407	80	125	106	301	213	175
15 ÄLVSBERGS LÄN	427638	35239	63720	42911	118360	91755	75673	82	149	100	277	215	177
16 SKARABORGS LÄN	270111	22986	40182	26718	73741	56888	49596	85	149	99	273	211	184
17 VÄRMLANDS LÄN	278861	21212	37265	26621	74710	64026	55027	76	134	95	268	230	197
18 ÖREBRO LÄN	269620	20841	37640	26270	74514	57657	52698	77	140	97	276	214	195
19 VÄSTMANLANDS LÄN	254423	19576	36287	26710	72218	56778	42854	77	143	105	284	223	168
20 KOPPARBERGS LÄN	283191	23016	39175	26015	77301	61433	56251	81	138	92	273	217	199
21 GÄVLEBORGS LÄN	287691	21473	38784	27580	79126	64558	56170	75	135	96	275	224	195
22 VÄSTERNORRLANDS LÄN	261089	19763	36182	24567	70207	60114	50256	76	139	94	269	230	192
23 JÄMTLANDS LÄN	133543	10571	18139	12426	36154	28971	27282	79	136	93	271	217	204
24 VÄSTERBOTTENS LÄN	245204	21744	35326	23942	69743	53833	40616	89	144	98	284	220	166
25 NORRBOOTTENS LÄN	261039	21649	38120	26810	75390	59703	39367	83	146	103	289	229	151
HELA RIKET	8381515	6755261	160917	8435932	4171071	8072631	477109	81	139	101	288	216	176
1 STOR-STOCKHOLM	1449972	118108	184420	152398	470762	300064	224220	81	127	105	325	207	155
11 INRE STADEN	237099	12579	11785	23889	84435	42640	61771	53	50	101	356	180	261
12 SÖDERORT	252343	18596	23255	23831	74290	58719	53652	74	92	94	294	233	213
13 VÄSTERORT	173775	15903	23391	16134	55554	35117	27676	92	135	93	320	202	159
14 N FÖRORTSKOMMUNERNA	462250	40102	70990	50818	148024	98479	53837	87	154	110	320	213	116
15 S FÖRORTSKOMMUNERNA	324505	30928	54999	37726	108459	65109	27284	95	169	116	334	201	84
2 STOR-GÖTEBORG	710894	57579	93665	76758	217987	150031	114874	81	132	108	307	211	162
21 GÖTEBORG	429339	32236	46100	47219	132564	90512	80708	75	107	110	309	211	188
23 N STOR-GÖTEBORG	72260	6439	11798	7756	21004	15679	9584	89	163	107	291	217	133
24 NÖ STOR-GÖTEBORG	54805	4900	10592	5762	16703	10994	5854	89	193	105	305	201	107
25 SÖ STOR-GÖTEBORG	104650	9579	16425	10934	32595	22109	13008	92	157	104	311	211	124
26 S STOR-GÖTEBORG	49840	4425	8750	5087	15121	10737	5720	89	176	102	303	215	115
3 STOR-MALMÖ	460263	35942	60887	46663	136588	101857	78326	78	132	101	297	221	170
31 MALMÖ	230056	15741	23586	23642	63922	54499	48666	68	103	103	278	237	212
32 LUND	83391	7739	11440	9057	29131	14698	11326	93	137	109	349	176	136
33 TRELLEBORG	34207	2583	4674	3374	9113	8181	6282	76	137	99	266	239	184
34 ÖVRIGA KOMMUNER	112609	9879	21187	10590	34422	24479	12052	88	188	94	306	217	107
SAMTLIGA STORSTADSOMR	2621129	211629	338972	275819	825337	551952	417420	81	129	105	315	211	159

**Tabell 3.2 Folkmängd efter kön, ålder (i femårsklasser) och civilstånd länsvis 31 december 1986 enligt indelningen 1 januari 1987**

Population by sex, age (in five-year groups), marital status by county Dec. 31, 1986 according to the administrative subdivision Jan. 1, 1987

LÄN ÅLDER	SANTLIGA	ÖKRAV EFTER KÖN		CIVILSTÄND OGIFTA		GIFTA		ÄNKLINGAR OCH ÄNKOR		FRÄNSKILDA		
		MÄN	KVINNOR	M	KV	M	KV	M	KV	M	KV	
<b>01 STOCKHOLMS LÄN</b>												
- 4	93662	47891	45771	47891	45771							
5- 9	88564	45503	43061	45503	43061							
10-14	95460	48971	46489	48971	46489							
15-19	100034	50352	49682	50291	49268	61	406		1			7
20-24	126959	61531	65428	58984	58755	2410	6132	3	8	134		533
25-29	125599	62939	62660	50084	41495	11391	18321	13	55	1451		2789
30-34	122884	62863	60021	34411	24920	24221	28916	32	173	4199		6012
35-39	128942	64521	64421	23007	16723	33827	37329	112	440	7575		9929
40-44	135207	68592	66615	15613	10506	41330	41281	247	892	11402		13936
45-49	94879	48474	46405	7255	4957	31172	29156	308	1266	9739		11026
50-54	77686	38831	38855	4511	3427	26140	24984	515	1890	7665		8554
55-59	76254	36652	39602	3955	3162	25349	25228	858	3592	6490		7620
60-64	81831	38353	43478	3611	3463	27767	26315	1604	6498	5371		7202
65-69	78531	35350	43181	2746	3831	26081	23252	2417	9838	4106		6260
70-74	63940	26443	37497	1960	4027	19010	15614	2935	12913	2538		4943
75-79	51216	19005	32211	1376	4102	12872	9549	3268	15148	1489		3412
80-84	31118	9711	21407	683	3458	5797	3593	2682	12343	549		2013
85-89	14653	3793	10860	269	1937	1793	821	1537	7271	194		831
90-94	4865	1037	3828	66	738	378	133	568	2683	25		274
95-	1049	164	885	12	187	32	11	116	633	4		54
SUMMA	1593533	770976	822357	401199	370277	289651	291041	17215	75644	62931		85395
- 6	130350	66835	63515	66835	63515							
7-17	205650	105160	100490	105160	100462			28				
18-24	168679	82253	86426	79645	79367	2471	6510	3	9	134		540
25-44	512632	258915	253717	123115	93644	110769	125847	404	1560	24627		32666
45-64	330650	162310	168340	19332	15009	110428	105683	3285	13246	29265		34402
65-	245372	95503	149869	7112	18280	65963	52973	13523	60829	8905		17787
<b>03 UPPSALA LÄN</b>												
- 4	16303	8266	8037	8266	8037							
5- 9	15686	7962	7724	7962	7724							
10-14	17498	8898	8600	8898	8600							
15-19	17782	9090	8692	9087	8654	3	37					1
20-24	19256	9668	9588	9348	8667	311	864		2	9		55
25-29	18633	9256	9377	7206	5892	1909	3154		8	141		323
30-34	19552	9843	9709	5097	3686	4281	5272	7	36	458		715
35-39	21503	10821	10682	3454	2401	6422	6913	20	72	925		1296
40-44	21281	10877	10404	2139	1410	7210	7102	48	161	1480		1731
45-49	14242	7333	6909	953	634	5169	4823	55	181	1156		1271
50-54	11517	5740	5777	615	405	4187	4156	66	281	872		935
55-59	11384	5627	5757	622	370	4159	4058	127	554	719		775
60-64	11738	5628	6110	601	423	4232	4120	241	862	554		705
65-69	11499	5382	6117	560	430	4111	3727	352	1418	359		542
70-74	9933	4507	5426	446	420	3296	2694	511	1942	254		370
75-79	8059	3499	4560	359	464	2342	1645	634	2168	164		283
80-84	5380	2117	3263	226	425	1220	661	614	2060	57		117
85-89	2653	889	1764	86	294	358	161	421	1256	24		53
90-94	862	228	634	27	113	67	21	130	479	4		21
95-	177	48	129	7	24	7		33	101	1		4
SUMMA	254938	125679	129259	65959	59073	49284	49408	3259	11581	7177		9197
- 6	22692	11478	11214	11478	11214							
7-17	37351	19097	18254	19097	18251			3				
18-24	26482	13309	13173	12986	12217	314	898		2	9		56
25-44	80969	40797	40172	17896	13389	19822	22441	75	277	3004		4065
45-64	48881	24328	24553	2791	1832	17747	17157	489	1878	3301		3686
65-	38563	16670	21893	1711	2170	11401	8909	2695	9424	863		1390

LÄN ÅLDER	SAMTLIGA	DÄRAV EFTER KÖN		CIVILSTÄND OGIFTA		GIFTA		ÄNKLINGAR OCH ÄNKOR		FRÄNSKILDA	
		MÄN	KVINNOR	M	KV	M	KV	M	KV	M	KV
04 SÖDERMANLANDS LÄN											
- 4	13970	7218	6752	7218	6752						
5- 9	14551	7509	7042	7509	7042						
10-14	16971	8760	8211	8760	8211						
15-19	18184	9393	8791	9388	8753	5	37				1
20-24	17253	9060	8193	8755	7298	286	834		1	19	60
25-29	14958	7824	7134	6105	4162	1576	2674	1	4	142	294
30-34	15946	8163	7783	4065	2688	3659	4484	6	21	433	590
35-39	18987	9588	9399	2975	1727	5729	6413	26	89	858	1170
40-44	19723	10083	9640	1766	896	6895	6995	40	138	1382	1611
45-49	14807	7715	7092	904	434	5438	5225	64	185	1309	1248
50-54	12879	6495	6384	649	327	4752	4741	100	352	994	964
55-59	13118	6402	6716	581	293	4840	4959	170	674	811	790
60-64	13801	6614	7187	612	359	5052	4958	302	1161	648	709
65-69	13782	6516	7266	567	369	4979	4436	470	1881	500	580
70-74	11711	5392	6329	476	411	3935	3098	665	2440	306	380
75-79	9382	4037	5345	384	440	2662	1791	806	2859	185	255
80-84	5776	2249	3527	214	361	1258	691	708	2336	69	139
85-89	2661	898	1763	87	248	380	150	408	1303	23	62
90-94	845	249	596	20	96	65	22	155	463	9	15
95-	174	54	120	4	23	14	1	33	93	3	3
SUMMA	249479	124209	125270	61039	50890	51525	51509	3954	14000	7691	8871
- 6	19737	10191	9546	10191	9546						
7-17	36228	18632	17596	18632	17593		3				
18-24	24964	13117	11847	12807	10917	291	868		1	19	61
25-44	69614	35659	33956	14911	9473	17859	20566	73	252	2815	3665
45-64	54605	27226	27379	2746	1413	20082	19383	656	2372	3762	3711
65-	44331	19385	24946	1752	1948	13293	10189	3245	11375	1095	1434
05 ÖSTERGÖTLANDS LÄN											
- 4	22581	11765	10816	11765	10816						
5- 9	23180	11820	11360	11820	11360						
10-14	26242	13346	12896	13346	12896						
15-19	27581	14175	13406	14170	13340	5	66				
20-24	29076	15168	13908	14684	12534	461	1300		3	23	71
25-29	25680	13325	12355	10328	7413	2797	4534	2	10	198	398
30-34	26164	13486	12678	6838	4380	6025	7333	8	31	615	934
35-39	29296	14841	14455	4529	2688	9002	9873	20	116	1290	1778
40-44	29935	15407	14528	2747	1460	10632	10553	62	226	1966	2289
45-49	22491	11411	11080	1459	732	8164	8239	86	298	1702	1811
50-54	19612	9706	9906	1031	606	7144	7405	135	498	1396	1397
55-59	20373	9902	10471	975	570	7538	7626	264	1034	1125	1241
60-64	21777	10510	11267	1107	621	8021	7800	424	1768	958	1078
65-69	21637	10202	11435	979	700	7807	6898	674	2987	742	850
70-74	18679	8418	10261	843	840	6192	4962	919	3850	464	609
75-79	15048	6414	8634	672	930	4253	2881	1217	4414	272	409
80-84	9462	3567	5895	373	803	2028	1124	1065	3758	101	210
85-89	4421	1481	2940	122	488	675	258	655	2105	29	89
90-94	1262	376	886	44	158	108	28	215	677	9	23
95-	256	49	207	5	51	5		38	152	1	4
SUMMA	394753	195369	199384	97837	83386	80857	80880	5784	21927	10891	13191
- 6	31833	16492	15341	16492	15341						
7-17	56410	28831	27579	28831	27575		4				
18-24	40417	20951	19466	20462	18030	466	1362		3	23	71
25-44	111075	57059	54016	24442	15941	28456	32293	92	383	4069	5399
45-64	84253	41529	42724	4572	2529	30867	31070	909	3598	5181	5527
65-	70765	30507	40258	3038	3970	21068	16151	4783	17943	1618	2194

**Tabell 3.2 (forts) Folkmängd efter kön, ålder (i femårsklasser) och civilstånd länsvis 31 december 1986 enligt indelningen 1 januari 1987**

LAN ÅLDER	SAMTLIGA	DARAV EFTER KÖN		CIVILSTÄND OGIFTA		GIFTA		ÄNKLINGAR OCH ÄNKOR		FRÄNSKILDA	
		MÄN	KVINNOR	M	KV	M	KV	M	KV	M	KV
<b>06 JÖNKÖPINGS LÄN</b>											
- 4	17944	9306	8638	9306	8638						
5- 9	18013	9239	8774	9239	8774						
10-14	20549	10524	10025	10524	10025						
15-19	22234	11417	10917	11409	10742	8	72				3
20-24	21244	11224	10020	10717	8597	483	1373		3	24	47
25-29	18151	9474	8677	6858	4528	2504	3882	1	12	111	255
30-34	19183	9824	9359	4405	2597	5037	6198	7	37	375	527
35-39	20999	10669	10330	2738	1545	7180	7710	16	85	735	990
40-44	21656	11085	10571	1712	904	8194	8189	42	168	1137	1310
45-49	16750	8388	8362	955	614	6383	6457	54	247	996	1044
50-54	15262	7499	7763	836	513	5758	6010	96	411	809	829
55-59	15969	7691	8278	897	556	5926	6215	177	776	691	731
60-64	17060	8244	8816	958	624	6417	6223	303	1406	566	563
65-69	17268	8279	8989	1026	709	6312	5570	518	2257	423	453
70-74	14903	6888	8015	892	852	5027	3865	712	2943	257	355
75-79	11947	5280	6667	735	916	3485	2228	912	3311	148	212
80-84	7340	2850	4490	387	738	1675	839	731	2814	57	99
85-89	3609	1209	2400	166	458	516	197	509	1687	18	58
90-94	1078	328	750	42	159	94	26	190	551	2	14
95-	254	73	181	9	45	15		49	135		1
SUMMA	301413	149491	151922	73811	62534	65014	65054	4317	16843	6349	7491
- 6	24977	12874	12103	12874	12103						
7-17	44491	22850	21641	22849	21638	1	3				
18-24	30516	15986	14530	15472	13035	490	1442		3	24	50
25-44	79989	41052	38937	15713	9574	22915	25979	66	302	2358	3082
45-64	65041	31822	33219	3646	2307	24484	24905	630	2840	3062	3167
65-	56399	24907	31492	3257	3877	17124	12725	3621	13698	905	1192
<b>07 KRONBERGS LÄN</b>											
- 4	10147	5269	4878	5269	4878						
5- 9	10738	5478	5260	5478	5260						
10-14	12160	6254	5906	6254	5906						
15-19	12542	6507	6035	6505	6013	2	21				1
20-24	11908	6292	5616	6100	5068	177	524			15	24
25-29	10289	5326	4963	4078	2770	1179	2027	1	7	68	159
30-34	11450	5781	5669	2931	1707	2718	3583	4	13	228	366
35-39	12833	6673	6160	1894	930	4310	4563	11	41	458	626
40-44	12774	6588	6186	1170	508	4714	4723	26	99	678	856
45-49	9744	4975	4769	636	304	3715	3710	34	121	590	634
50-54	8902	4455	4447	555	255	3334	3388	51	225	515	579
55-59	9188	4515	4673	678	293	3336	3549	103	445	398	386
60-64	9485	4714	4771	759	321	3451	3366	158	756	346	328
65-69	8997	4434	4563	716	343	3214	2790	243	1175	261	255
70-74	8097	3961	4136	721	430	2690	2017	405	1520	145	169
75-79	6840	3145	3695	588	474	1978	1294	486	1827	93	100
80-84	4508	1833	2675	322	403	1008	513	477	1697	26	62
85-89	2354	853	1501	157	267	333	151	352	1053	11	30
90-94	749	255	494	30	94	88	17	135	377	2	6
95-	148	40	108	7	22	6	2	27	84		
SUMMA	173853	87348	86505	44748	36246	36253	36238	2513	9440	3834	4581
- 6	14366	7388	6978	7388	6978						
7-17	26093	13422	12671	13422	12670		1				
18-24	17036	8990	8046	8796	7477	179	544			15	25
25-44	47346	24368	22978	9973	5915	12921	14896	42	160	1432	2007
45-64	37319	18659	18660	2628	1173	13836	14013	346	1547	1849	1927
65-	31693	14521	17172	2541	2033	9317	6784	2125	7733	538	622

LAN ALDER	SAMTLIGA	DÄRAV EFTER KON		CIVILSTÄND OGIFTA		GIFTA		ANKLINGAR OCH ANKOR		FRÄNSKILDA	
		MAN	KVINNOR	M	KV	M	KV	M	KV	M	KV
08 KALMAR LÄN											
- 4	13315	6867	6448	6867	6448						
5- 9	13550	7042	6508	7042	6508						
10-14	15403	7875	7528	7875	7528						
15-19	16301	8430	7871	8424	7840	6	30				1
20-24	16019	8483	7536	8200	6765	271	737	1		11	34
25-29	13623	7023	6600	5530	3872	1413	2547	1	6	79	175
30-34	15119	7845	7274	3958	2378	3563	4427	3	19	321	450
35-39	16386	8648	8238	2685	1420	5267	5906	15	60	681	852
40-44	17297	9012	8285	1730	754	6215	6228	36	137	1031	1166
45-49	13541	6841	6700	994	458	4882	5096	46	215	919	933
50-54	12290	6119	6171	804	369	4507	4727	85	374	723	701
55-59	12752	6323	6429	882	398	4644	4781	138	644	659	606
60-64	13480	6566	6914	932	423	4901	4772	278	1230	455	489
65-69	13962	6726	7236	928	463	4916	4435	442	1911	440	427
70-74	12438	5928	6510	833	535	4184	3091	645	2588	266	296
75-79	10512	4567	5945	644	663	2935	1996	822	3081	166	205
80-84	6669	2637	4032	361	578	1415	727	794	2634	67	93
85-89	3156	1147	2009	160	338	457	156	502	1456	28	59
90-94	924	275	649	32	131	72	14	167	488	4	16
95-	180	56	124	4	34	11		40	88	1	2
SUMMA	237417	118410	119007	58885	47903	49659	49670	4015	14929	5851	6505
- 6	18669	9644	9025	9644	9025						
7-17	33175	17054	16121	17054	16120		1				
18-24	22744	11999	10745	11710	9944	277	766	1		11	35
25-44	62925	32528	30397	13903	9424	16458	19108	55	222	2112	2643
45-64	52063	25849	26214	3612	1648	18934	19376	547	2461	2756	2729
65-	47841	21336	26505	2962	2742	13990	10419	3412	12246	972	1098
09 GOTLANDS LÄN											
- 4	3459	1759	1700	1759	1700						
5- 9	3439	1734	1705	1734	1705						
10-14	3819	1985	1834	1985	1834						
15-19	3871	1941	1930	1941	1923		7				
20-24	3954	2068	1886	2020	1731	46	144			2	11
25-29	3673	1889	1784	1553	1162	313	560		1	23	61
30-34	3966	2017	1949	1176	816	758	995		9	83	129
35-39	4209	2233	1976	828	464	1206	1263	3	17	196	232
40-44	4181	2158	2023	505	279	1384	1419	7	41	262	284
45-49	3094	1549	1545	261	158	1039	1069	7	68	242	270
50-54	2747	1345	1402	182	107	962	1021	20	99	181	175
55-59	2827	1376	1451	210	92	982	1038	23	169	161	152
60-64	2817	1436	1381	206	96	1024	896	57	247	149	142
65-69	2954	1410	1544	187	116	1046	915	86	384	91	129
70-74	2640	1228	1412	162	117	868	684	134	530	64	81
75-79	2229	974	1255	128	132	612	400	189	669	45	54
80-84	1404	549	855	58	105	301	164	175	564	15	22
85-89	632	235	397	30	56	86	40	110	291	9	10
90-94	215	74	141	8	18	25	7	40	115	1	1
95-	44	7	37	1	7	1		4	29	1	1
SUMMA	56174	27967	28207	14934	12618	10653	10622	855	3213	1525	1754
- 6	4873	2470	2403	2470	2403						
7-17	8085	4144	3941	4144	3941						
18-24	5584	2873	2711	2825	2549	46	151			2	11
25-44	16029	8297	7732	4062	2721	3661	4237			564	706
45-64	11485	5706	5779	859	453	4007	4024	107	563	733	739
65-	10118	4477	5641	574	551	2939	2210	738	2582	226	298

**Tabell 3.2 (forts) Folkmängd efter kön, ålder (i femårsklasser) och civilstånd länsvis 31 december 1986 enligt indelningen 1 januari 1987**

LAN ÅLDER	SAMTLIGA	DARAV EFTER KÖN		CIVILSTÅND OGIFTA		GIFTA		ANKLINGAR OCH ÄNKOR		FRÅNSKILDA	
		MÄN	KVINNOR	M	KV	M	KV	M	KV	M	KV
<b>10 BLEKINGE LÄN</b>											
- 4	8285	4305	3980	4305	3980						
5- 9	8685	4450	4235	4450	4235						
10-14	10162	5178	4984	5178	4984						
15-19	10652	5475	5177	5474	5157		19			1	1
20-24	10119	5416	4703	5254	4202	156	472			6	29
25-29	8523	4464	4059	3406	2273	993	1660		3	65	123
30-34	9244	4659	4585	2237	1404	2238	2865	3	14	181	302
35-39	10575	5350	5225	1563	878	3348	3733	9	40	430	574
40-44	11471	5932	5539	1074	506	4182	4189	23	87	653	757
45-49	9173	4622	4551	634	277	3348	3480	34	126	606	668
50-54	8247	4307	3940	550	247	3138	2990	52	202	567	501
55-59	8179	4072	4107	547	249	3003	3028	86	403	436	427
60-64	8309	4054	4255	580	286	2984	2940	145	680	345	349
65-69	8274	3944	4330	573	319	2887	2555	239	1149	245	307
70-74	7575	3494	4081	516	344	2423	1967	382	1539	173	231
75-79	6170	2657	3513	347	416	1746	1176	440	1766	124	155
80-84	4019	1608	2411	248	382	874	461	442	1480	44	88
85-89	1912	667	1245	87	239	297	118	267	832	16	56
90-94	568	149	419	15	101	49	14	81	286	4	18
95-	116	25	91	2	16	6	2	16	71	1	2
SUMMA	150258	74828	75430	37040	30495	31672	31669	2219	8678	3897	4588
- 6	11697	6064	5633	6064	5633						
7-17	21746	11022	10724	11022	10723		1				
18-24	14460	7738	6722	7575	6202	156	490			7	30
25-44	39813	20405	19408	8280	5061	10761	12447	35	144	1329	1756
45-64	33908	17055	16853	2311	1059	12473	12438	317	1411	1954	1945
65-	28634	12544	16090	1788	1817	8282	6293	1867	7123	607	857
<b>11 KRISTIANSTADS LÄN</b>											
- 4	15766	8069	7697	8069	7697						
5- 9	16995	8640	8355	8640	8355						
10-14	19309	9823	9486	9823	9486						
15-19	20062	10364	9698	10356	9674	7	24			1	
20-24	18929	9905	9024	9606	8031	287	917			2	12
25-29	16159	8297	7862	6234	4256	1932	3340	1	9	130	257
30-34	17036	8625	8411	3965	2427	4296	5360	7	24	357	600
35-39	20201	10256	9945	2806	1476	6532	7272	19	77	849	1120
40-44	20697	10700	9997	1782	805	7642	7583	51	159	1225	1450
45-49	16222	8322	7900	1056	480	6093	6007	55	232	1118	1181
50-54	14316	7175	7141	837	375	5356	5493	89	368	893	905
55-59	14911	7355	7556	963	431	5450	5679	171	686	771	760
60-64	15957	7795	8162	1014	527	5878	5697	284	1270	619	668
65-69	15903	7735	8168	995	605	5777	5120	468	1917	495	526
70-74	14200	6539	7661	905	733	4705	3817	602	2722	327	389
75-79	11515	5123	6392	691	803	3421	2208	810	3141	201	240
80-84	7244	2849	4395	414	704	1621	887	740	2659	74	145
85-89	3703	1272	2431	169	444	570	247	503	1679	30	61
90-94	1214	370	844	41	171	108	39	217	607	4	27
95-	270	68	202	12	49	10	6	46	147		
SUMMA	280609	139282	141327	68378	57529	59735	59696	4063	15699	7106	8403
- 6	22339	11408	10931	11408	10931						
7-17	41445	21189	20256	21189	20254		2				
18-24	27277	14204	13073	13997	12058	294	939				
25-44	74093	37878	36215	14787	8964	20452	23555	78	269	2561	3427
45-64	61406	30647	30759	3870	1813	22777	22876	599	2556	3401	3514
65-	54049	23956	30093	3227	5509	16212	12324	3386	12872	1131	1388

LÄN ÅLDER	SAMTLIGA	DKRAV EFTER KÖN		CIVILSTÄND OGIFTA		GIFTA		ÄNKLINGAR OCH ANKOR		FRÄNSKILDA	
		MÄN	KVINNOR	M	KV	M	KV	M	KV	M	KV
12 MALMÖHUS LÄN											
- 4	41661	21223	20438	21223	20438						
5- 9	42200	21591	20609	21591	20609						
10-14	47422	24239	23183	24239	23183						
15-19	49330	25299	24031	25283	23915	16	113				3
20-24	54043	27397	26646	26371	23704	956	2727	2	5	68	210
25-29	49437	25060	24377	18910	13993	5641	9211	3	31	506	1142
30-34	51398	26018	25380	12004	7846	12222	14797	6	91	1786	2646
35-39	56714	28460	28254	7908	4745	17444	19109	48	172	3060	4228
40-44	59009	30020	28989	4978	2983	20561	20359	124	442	4357	5205
45-49	44814	22723	22091	2704	1622	16079	15716	141	609	3799	4144
50-54	39321	19576	19745	2044	1233	14237	14122	262	1037	3033	3353
55-59	40471	19629	20842	2004	1271	14610	14706	417	1932	2598	2933
60-64	41793	19814	21979	1925	1511	15058	14505	770	3334	2061	2629
65-69	40399	18714	21685	1672	1618	14238	12586	1205	5335	1599	2146
70-74	35187	15256	19931	1452	1842	11166	9293	1595	7118	1043	1678
75-79	29024	11567	17457	1174	2148	7847	5554	1892	8555	654	1200
80-84	18543	6415	12128	629	1980	3791	2188	1740	7310	255	650
85-89	8757	2594	6163	267	1207	1170	523	1087	4147	70	286
90-94	2937	712	2225	75	439	223	86	402	1604	12	96
95-	615	149	466	17	93	21	4	107	359	4	10
SUMMA	753075	366456	386619	176470	156380	155280	155599	9801	42081	24905	32559
- 6	58155	29663	28492	29663	28492						
7-17	101935	52163	49772	52163	49769		3				
18-24	74566	37923	36643	36881	33588	972	2837	2	5	68	213
25-44	216558	109558	107000	43800	29567	55868	63476	181	736	9709	13221
45-64	164399	81742	84657	8677	5637	59984	59049	1590	6912	11491	13059
65-	135462	55407	80055	5286	9327	38456	30234	8028	34428	3637	6066
13 HALLANDS LÄN											
- 4	14446	7526	6920	7526	6920						
5- 9	15149	7614	7535	7614	7535						
10-14	17484	8966	8518	8966	8518						
15-19	17622	8983	8639	8977	8611	6	28				
20-24	16468	8636	7832	8404	7085	221	710			11	36
25-29	14790	7554	7236	5805	4115	1646	2891		7	103	223
30-34	15848	7959	7889	3569	2166	4062	5189	4	25	324	509
35-39	18243	9270	8973	2253	1201	6268	6705	16	73	733	994
40-44	18863	9677	9186	1389	661	7175	7122	41	111	1072	1292
45-49	14166	7273	6893	793	396	5486	5298	62	199	932	1000
50-54	12376	6190	6186	669	311	4671	4811	75	295	775	769
55-59	12177	5999	6178	732	329	4581	4700	126	538	560	611
60-64	12933	6392	6541	811	429	4806	4651	250	931	525	530
65-69	12728	6274	6454	843	465	4745	4090	350	1520	336	379
70-74	10917	5160	5757	751	569	3730	2909	479	1986	200	293
75-79	8695	3870	4825	602	659	2509	1676	634	2317	125	173
80-84	5537	2213	3324	348	539	1258	705	554	1981	53	99
85-89	2740	958	1782	136	381	422	187	386	1178	14	36
90-94	873	272	601	36	132	80	24	152	436	4	9
95-	195	42	153	5	30	9	2	28	114		7
SUMMA	242250	120828	121422	60229	51052	51675	51698	3157	11712	5767	6960
- 6	20345	10487	9858	10487	9858						
7-17	37235	18961	18274	18961	18273		1				
18-24	23589	12277	11312	12039	10538	227	737		1	11	36
25-44	67744	34460	33284	13016	8143	19151	21907	61	216	2232	3018
45-64	51652	25854	25798	3005	1465	19544	19460	513	1963	2792	2910
65-	41685	18789	22896	2721	2775	12753	9593	2583	9532	732	996

**Tabell 3.2 (forts) Folkmängd efter kön, ålder (i femårsklasser) och civilstånd länsvis 31 december 1986 enligt indelningen 1 januari 1987**

LÄN ÅLDER	SAMTLIGA	ÖKRAV EFTER KÖN		CIVILSTÄND OGIFTA		GIFTA		ÄNKLINGAR OCH ÄNKÖR		FRÄNSKILDA	
		MÄN	KVÄNNOR	M	KV	M	KV	M	KV	M	KV
<b>14 GÖTEBORGS O BOHUS LÄN</b>											
- 4	41878	21566	20312	21566	20312						
5- 9	38214	19647	18567	19647	18567						
10-14	41560	21251	20309	21251	20309						
15-19	45479	23136	22343	23116	22187	18	151				5
20-24	57254	28567	28687	27387	25549	1110	2913		5	70	220
25-29	55266	28035	27231	21654	17039	5827	9027	7	27	547	1138
30-34	53705	27466	26239	14039	9603	11684	14005	14	79	1729	2552
35-39	54594	27979	26615	8754	5409	15951	16933	50	206	3224	4067
40-44	53291	27525	25766	5665	3184	17428	17145	98	359	4334	5078
45-49	40300	20678	19622	3038	1683	13733	13297	134	498	3773	4144
50-54	36025	18045	17980	2336	1264	12342	12385	230	829	3137	3502
55-59	37481	18418	19063	2211	1195	12956	13146	424	1546	2827	3174
60-64	40099	19386	20713	2262	1479	14033	13470	773	2978	2318	2786
65-69	39068	18065	21003	1924	1686	13229	12199	1184	4787	1728	2331
70-74	33088	14632	18456	1438	1777	10421	8609	1598	6360	1175	1710
75-79	26611	10752	15859	1060	1865	7179	5017	1853	7728	660	1249
80-84	16624	5841	10783	607	1609	3402	2085	1549	6455	283	634
85-89	7948	2449	5499	253	989	1066	458	1045	3777	85	275
90-94	2577	710	1867	69	353	225	69	398	1364	18	81
95-	491	102	389	9	78	17	3	72	287	4	21
SUMMA	721553	354250	367303	178288	156137	140621	140914	9429	37285	25912	32967
- 6	57423	29569	27854	29569	27854						
7-17	90253	46301	43952	46300	43947	1	5				
18-24	76709	38297	38412	37100	35123	1127	3059		5	70	225
25-44	216856	111005	105851	50112	35235	50890	57110	169	671	9834	12835
45-64	153905	76527	77378	9847	5621	53064	52300	1561	5851	12055	13606
65-	126407	52551	73856	5360	8357	35539	28440	7699	30758	3953	6301
<b>15 ÄLVSBERGS LÄN</b>											
- 4	25044	12890	12154	12890	12154						
5- 9	25595	13082	12513	13082	12513						
10-14	29827	15289	14538	15289	14538						
15-19	31545	16282	15263	16266	15186	16	76				1
20-24	29859	15758	14101	15200	12563	529	1445		1	29	92
25-29	25407	13107	12300	9865	6819	3019	5062	3	11	220	408
30-34	27762	14070	13692	6527	3938	6927	8805	14	39	602	910
35-39	31918	16209	15709	4236	2343	10636	11495	35	104	1302	1767
40-44	33273	17178	16095	2712	1336	12414	12209	61	221	1991	2329
45-49	24835	12664	12171	1539	774	9244	9201	103	283	1778	1913
50-54	21922	10945	10977	1219	670	8123	8218	141	635	1462	1454
55-59	22046	11074	10972	1343	757	8282	8132	239	923	1210	1160
60-64	22932	11276	11656	1499	906	8473	8093	440	1737	864	920
65-69	22452	10749	11703	1322	984	8046	7243	719	2748	662	728
70-74	19928	9149	10779	1288	1078	6479	5204	976	3900	406	597
75-79	16268	7007	9261	1007	1262	4558	3181	1170	4423	272	395
80-84	10288	4059	6229	610	1105	2263	1173	1059	3764	127	187
85-89	4861	1657	3204	239	696	703	286	678	2139	37	83
90-94	1560	467	1093	52	255	130	32	277	777	8	29
95-	316	76	240	4	59	4	2	65	175	3	4
SUMMA	427638	212988	214650	106189	89936	89846	89857	5980	21880	10973	12977
- 6	35239	18051	17188	18051	17188						
7-17	63720	32693	31027	32693	31025		2				
18-24	42911	22557	20354	21983	18741	545	1519		1	29	93
25-44	118360	60564	57796	23340	14436	32996	37571	113	375	4115	5414
45-64	91735	45959	45776	5600	3107	34122	33644	923	3578	5314	5447
65-	75673	33164	42509	4522	5439	22183	17121	4944	17926	1515	2023



LÄN ÅLDER	SAMTLIGA	DRÄV EFTER KÖN		CIVILSTÄND OGIFTA		GIFTA		ANKLINGAR OCH ANKOR		FRÅNSKILDA	
		MÄN	KVINNOR	M	KV	M	KV	M	KV	M	KV
16 SKARABORGS LÄN											
- 4	16315	8375	7940	8375	7940						
5- 9	16531	8475	8056	8475	8056						
10-14	18675	9492	9183	9492	9183						
15-19	19730	10166	9564	10166	9535		29				
20-24	18635	9674	8961	9376	8039	293	886			5	36
25-29	16660	8544	8116	6570	4569	1885	3337			6	89
30-34	17640	9047	8593	4313	2627	4384	5432	7	16	343	204
35-39	19710	10163	9547	2905	1559	6583	6970	22	53	653	965
40-44	19731	10148	9583	1793	852	7240	7290	35	155	1080	1286
45-49	15166	7729	7437	1001	471	5744	5738	56	262	928	966
50-54	13445	6665	6780	808	410	4982	5226	91	372	784	772
55-59	13696	6725	6971	910	455	5075	5246	154	671	586	599
60-64	14581	7135	7446	1020	565	5355	5172	252	1170	508	539
65-69	14619	7137	7482	1015	592	5256	4541	432	1914	434	435
70-74	12849	6025	6824	941	717	4226	3337	618	2493	240	277
75-79	10496	4741	5755	769	780	2986	1971	827	2826	159	178
80-84	6967	2888	4079	470	693	1532	786	821	2494	65	106
85-89	3393	1254	2139	195	450	481	185	561	1468	17	36
90-94	1061	350	711	41	179	95	32	212	489	2	11
95-	211	74	137	7	40	10	4	56	90	1	3
SUMMA	270111	134807	135304	68642	57712	56127	56182	4144	14479	5894	6931
- 6	22986	11757	11229	11757	11229						
7-17	40192	20554	19628	20554	19626		2				
18-24	26718	13871	12847	13573	11898	293	913			5	36
25-44	73741	37902	35839	15581	9607	20092	23029	64	230	2165	2973
45-64	56888	28254	28634	3739	1901	21156	21382	553	2475	2806	2876
65-	49596	22469	27127	3438	3451	14586	10856	3527	11774	918	1046
17 VÄRMLANDS LÄN											
- 4	15004	7713	7291	7713	7291						
5- 9	15202	7889	7313	7889	7313						
10-14	17497	8987	8510	8987	8510						
15-19	18618	9572	9046	9567	9024		4	21		1	1
20-24	18777	9748	9029	9493	8272	240	707		3	15	47
25-29	16563	8522	8041	6885	5156	1515	2596		11	122	278
30-34	17915	9205	8710	5145	3454	3646	4639	5	19	409	598
35-39	19878	10237	9641	3656	2197	5723	6254	19	70	839	1120
40-44	20354	10460	9894	2388	1216	6689	6937	50	161	1333	1580
45-49	15755	7829	7926	1265	671	5288	5631	64	256	1212	1368
50-54	15142	7471	7671	1064	545	5237	5580	89	445	1081	1101
55-59	16192	8096	8096	1200	487	5702	5750	196	692	998	967
60-64	16937	8251	8686	1261	649	5910	5727	316	1548	764	762
65-69	16878	8189	8689	1215	617	5829	5050	580	2393	565	629
70-74	14281	6584	7697	972	669	4488	3399	771	3142	353	487
75-79	11758	4986	6772	722	816	3123	2059	922	3603	219	294
80-84	7527	2860	4667	440	682	1455	820	869	3011	96	154
85-89	3385	1192	2193	160	373	464	183	541	1585	27	52
90-94	1015	337	678	33	106	92	24	205	539	7	9
95-	183	52	131	5	20	8	2	39	103		6
SUMMA	278861	138180	140681	70060	58068	55413	55379	4666	17781	8041	9453
- 6	21212	10877	10335	10877	10335						
7-17	37265	19271	17994	19271	17994						
18-24	26621	13761	12860	13501	12081	244	728		3	16	48
25-44	74710	38424	36286	18074	12023	17573	20426	74	261	2703	3576
45-64	64026	31647	32379	4790	2352	22137	22688	665	3141	4055	4198
65-	55027	24200	30827	3547	3283	15459	11537	3927	14376	1267	1631

**Tabell 3.2 (forts) Folkmängd efter kön, ålder (i femårsklasser) och civilstånd länsvis 31 december 1986 enligt indelningen 1 januari 1987**

LAN ÅLDER	SAMTLIGA	DARAV EFTER KJN		CIVILSTÄND OGIFTA		GIFTA		ÄNKLINGAR OCH ÄNOR		FRÄNSKILDA	
		MAN	KVINNOR	M	KV	M	KV	M	KV	M	KV
<b>18 ÖREBRO LÄN</b>											
- 4	14925	7664	7161	7664	7161						
5- 9	15251	7777	7474	7777	7474						
10-14	17292	8732	8560	8732	8560						
15-19	18796	9612	9184	9600	9145					1	
20-24	18527	9540	9007	9222	8078	342	39			16	45
25-29	16256	8288	7968	6488	4956	1699	2734	3	8	98	270
30-34	17577	8774	8603	4667	3307	3676	4661	9	33	422	602
35-39	19828	10053	9775	3401	2146	5708	6292	12	74	932	1263
40-44	21053	10736	10317	2242	1191	6971	7134	35	155	1488	1837
45-49	15580	7945	7635	1045	582	5546	5500	66	217	1288	1336
50-54	12806	6379	6427	696	386	4613	4756	82	372	988	913
55-59	13833	6744	7089	756	405	4984	5190	153	637	851	857
60-64	15438	7438	8000	859	482	5575	5491	283	1272	721	755
65-69	16073	7552	8526	797	557	5635	5167	546	2122	574	680
70-74	13739	6320	7419	702	587	4547	3601	722	2767	349	464
75-79	11326	4865	6461	577	691	3164	2164	887	3329	237	277
80-84	6987	2765	4222	336	511	1544	839	810	2708	75	164
85-89	3362	1130	2232	123	358	491	188	490	1622	26	64
90-94	1021	309	712	36	140	65	18	204	531	4	23
95-	185	50	135	5	34	5	1	39	97	1	3
SUMMA	269620	132713	136907	65725	56751	54576	54657	4341	15946	8071	9553
- 6	20841	10727	10114	10727	10114						
7-17	37640	19089	18551	19089	18550		1				
18-24	26270	13549	12721	13179	11754	353	920		2	17	45
25-44	74514	37851	36663	16798	11600	18054	20821	59	270	2940	3972
45-64	57657	28506	29151	3356	1855	20718	20937	584	2498	3848	3861
65-	52698	22991	29707	2576	2878	15451	11978	3698	13176	1266	1675
<b>19 VÄSTMANLANDS LÄN</b>											
- 4	13947	7191	6756	7191	6756						
5- 9	14061	7179	6882	7179	6882						
10-14	17056	8753	8303	8753	8303						
15-19	18737	9782	8955	9778	8913						
20-24	18772	10063	8709	9742	7852	314	401			7	47
25-29	16343	8718	7625	6925	4635	1659	2684	2	5	132	301
30-34	16578	8613	7965	4710	2834	3493	4463	4	29	406	639
35-39	19149	9842	9307	3284	1793	5656	6184	15	90	887	1240
40-44	20148	10238	9910	1981	1001	6761	7060	44	142	1452	1707
45-49	15958	8234	7724	1032	504	5787	5559	53	255	1362	1406
50-54	13324	6714	6610	702	302	4903	4911	102	355	1007	1042
55-59	13601	6652	6949	616	347	5006	5077	181	667	849	858
60-64	13895	6688	7207	691	334	5039	4865	305	1250	653	758
65-69	13836	6537	7299	620	336	4890	4387	499	1956	528	620
70-74	11477	5343	6134	541	370	3788	2987	673	2384	341	393
75-79	8851	3921	4930	403	337	2584	1727	743	2605	191	261
80-84	5380	2111	3269	222	413	1206	617	615	2100	68	139
85-89	2404	824	1580	82	211	342	153	376	1170	24	46
90-94	761	210	551	18	87	63	17	125	432	4	15
95-	145	36	109	4	22	6	1	26	85		1
SUMMA	254423	127649	126774	64474	52232	51501	51541	3763	13527	7911	9474
- 6	19576	10089	9487	10089	9487						
7-17	36287	18626	17661	18626	17657						
18-24	26710	14253	12457	13928	11562	318	845		2	7	48
25-44	72218	37411	34807	16900	10263	17569	20391	65	266	2877	3887
45-64	56778	28288	28490	3041	1487	20735	20412	641	2527	3871	4064
65-	42854	18982	23872	1890	1776	12879	9889	3057	10732	1156	1475

LÄN ALDER	SAMTLIGA	DARAV EFTER KÖN		CIVILSTÄND OGIFTA		GIFTA		ÄNKLINGAR OCH ÄNKOR		FRÄNSKILDA	
		MÄN	KVINNOR	M	KV	M	KV	M	KV	M	KV
20 KÖPPARBERGS LÄN											
- 4	16262	8404	7858	8404	7858						
5- 9	16592	8437	8155	8437	8155						
10-14	18281	9434	8847	9434	8847						
15-19	19022	9828	9194	9827	9168		1	26			
20-24	18049	9527	8522	9299	7688	219	597		2	9	35
25-29	16534	8503	8081	6999	5290	1375	2536	4	6	125	249
30-34	18506	9509	8997	5499	3771	3631	4642	2	23	407	561
35-39	21073	11031	10042	4379	2575	5779	6216	18	72	855	1179
40-44	21128	11069	10069	2727	1338	6823	6954	59	145	1460	1632
45-49	15780	8038	7742	1291	669	5372	5516	63	239	1312	1318
50-54	14171	7095	7076	955	452	4989	5186	101	377	1050	1061
55-59	15199	7384	7815	948	490	5357	5709	186	769	893	847
60-64	16283	7969	8514	1073	511	5814	5644	324	1366	758	793
65-69	17525	8374	9151	1027	614	6180	5489	577	2381	590	667
70-74	14777	6857	7920	912	621	4722	3802	823	3038	400	459
75-79	12179	5300	6879	667	691	3383	2299	1001	3561	249	328
80-84	7239	2807	4432	374	591	1485	801	855	2884	93	156
85-89	3379	1138	2241	148	356	429	193	535	1639	26	53
90-94	959	319	640	45	117	75	10	193	500	6	13
95-	193	46	147	5	32	4	4	36	110	1	1
SUMMA	283191	141069	142122	72450	60034	55608	55624	4777	17112	8234	9352
- 6	23016	11871	11145	11871	11145						
7-17	39175	20104	19071	20104	19071						
18-24	26015	13655	12360	13426	11700	220	623		2	9	35
25-44	77301	40112	37189	19604	12974	17578	20348	83	246	2847	3621
45-64	61433	30486	30947	4267	2122	21532	22055	674	2751	4013	4019
65-	56251	24841	31410	3178	3022	16278	12598	4020	14113	1365	1677
21 GÄVLEBORGS LÄN											
- 4	15346	7871	7475	7871	7475						
5- 9	15250	7769	7481	7769	7481						
10-14	18183	9355	8828	9355	8828						
15-19	19635	10100	9535	10095	9514						
20-24	19423	10186	9237	9933	8513	240	676			1	1
25-29	17223	8913	8310	7498	5713	1301	2351	1	9	113	237
30-34	18552	9542	9010	5808	4082	3320	4307	5	27	409	594
35-39	21366	11071	10295	4707	2992	5477	6076	19	73	868	1154
40-44	21985	11317	10668	3066	1647	6745	7150	49	161	1457	1710
45-49	16534	8552	7982	1488	761	5611	5560	62	237	1391	1424
50-54	15247	7660	7587	1040	529	5324	5459	109	438	1187	1161
55-59	15971	7927	8044	1125	502	5578	5679	226	813	998	1050
60-64	16806	8170	8636	1151	594	5850	5749	347	1417	822	876
65-69	17291	8189	9102	980	587	5917	5285	589	2442	703	788
70-74	14528	6660	7868	871	600	4588	3740	763	3030	438	498
75-79	12067	5192	6875	631	685	3302	2284	1003	3565	256	341
80-84	7565	2916	4649	339	604	1547	846	915	3008	115	191
85-89	3497	1221	2276	139	374	491	207	554	1615	37	80
90-94	1054	325	729	44	148	80	29	194	532	7	20
95-	168	40	128		25	5	1	31	101	4	1
SUMMA	287691	142976	144715	73910	61654	55380	55419	4867	17471	8919	10171
- 6	21473	11021	10452	11021	10452						
7-17	38784	19818	18966	19818	18966						
18-24	27580	14442	13138	14184	12393	244	696		3	14	46
25-44	79126	40843	38283	21079	14434	16843	19884	74	270	2847	3695
45-64	64558	32309	32249	4804	2386	22363	22447	744	2905	4398	4511
65-	56170	24543	31627	3004	3023	15930	12392	4049	14293	1560	1919

**Tabell 3.2 (forts) Folkmängd efter kön, ålder (i femårsklasser) och civilstånd länsvis 31 december 1986 enligt indelningen 1 januari 1987**

LÄN ÅLDER	SAMTLIGA	DÄRAV EFTER KÖN		CIVILSTÄND OGIFTA		GIFTA		ÄNKLINGAR OCH ANKOR		FRÄNSKILDA	
		MAN	KVINNOR	M	KV	M	KV	M	KV	M	KV
<b>22 VÄSTERNORRLANDS LÄN</b>											
- 4	13904	7170	6734	7170	6734						
5- 9	14789	7618	7171	7618	7171						
10-14	16776	8570	8206	8570	8206						
15-19	17989	9265	8724	9260	8705	5	19				
20-24	17054	9093	7961	8890	7345	193	577		2	10	37
25-29	15094	7809	7285	6429	4615	1297	2455	2	6	81	209
30-34	16715	8707	8008	4967	3196	3385	4282	5	22	350	508
35-39	18697	9739	8958	3655	2200	5358	5774	13	51	713	933
40-44	19701	10166	9535	2564	1334	6416	6649	36	146	1150	1406
45-49	15346	7772	7574	1286	680	5335	5472	53	229	1098	1193
50-54	14221	7148	7073	1009	457	5042	5212	77	413	1020	991
55-59	14916	7319	7597	1051	514	5219	5485	191	747	858	851
60-64	15631	7675	7956	1147	547	5485	5289	306	1405	737	715
65-69	15193	7210	7983	885	536	5252	4707	547	2191	526	549
70-74	13214	6060	7154	733	514	4274	3324	697	2920	356	396
75-79	10868	4685	6183	534	550	3004	1966	933	3368	214	299
80-84	6869	2650	4219	302	458	1457	800	789	2828	102	133
85-89	3108	1098	2010	114	283	442	175	512	1497	30	55
90-94	871	274	597	26	100	83	17	162	459	3	21
95-	133	31	102	1	15	3	2	27	83		2
SUMMA	261089	130059	131030	66211	54160	52250	52205	4350	16367	7248	8298
- 6	19763	10207	9556	10207	9556						
7-17	36182	18531	17651	18531	17650		1				
18-24	24567	12978	11589	12770	10955	198	595		2	10	37
25-44	70207	36421	33786	17615	11345	16456	19160	56	225	2294	3056
45-64	60114	29914	30200	4493	2198	21081	21458	627	2794	3713	3750
65-	50256	22008	28248	2595	2456	14515	10991	3667	13346	1231	1455
<b>23 JÄMTLANDS LÄN</b>											
- 4	7630	3987	3643	3987	3643						
5- 9	7515	3879	3636	3879	3636						
10-14	8453	4292	4161	4292	4161						
15-19	8728	4494	4234	4493	4227	1	7				
20-24	8810	4620	4190	4550	3917	64	258			6	15
25-29	8006	4135	3871	3604	2816	500	957		7	31	91
30-34	8933	4666	4267	3072	2129	1436	1868	1	16	157	254
35-39	9506	4957	4549	2357	1553	2273	2543	4	34	323	419
40-44	9709	5102	4607	1697	896	2865	2973	16	63	524	675
45-49	7038	3504	3534	802	461	2172	2391	30	116	500	566
50-54	6774	3421	3353	698	360	2175	2379	59	183	489	431
55-59	7129	3530	3599	693	350	2368	2477	83	398	386	374
60-64	8030	3980	4050	825	368	2622	2676	147	682	386	324
65-69	8398	4181	4217	798	345	2829	2450	272	1123	282	299
70-74	7171	3547	3624	658	343	2275	1668	410	1394	204	219
75-79	5553	2564	2989	505	350	1503	972	437	1538	119	129
80-84	3618	1484	2134	270	322	764	423	408	1323	42	66
85-89	1836	704	1132	137	196	269	110	281	796	17	30
90-94	579	211	368	30	58	63	9	110	293	8	8
95-	127	50	77	12	8	8		30	66		3
SUMMA	133543	67308	66235	37359	30139	24187	24161	2288	8032	3474	3903
- 6	10571	5487	5084	5487	5084						
7-17	18139	9270	8869	9270	8869						
18-24	12426	6515	5911	6444	5631	65	265			6	15
25-44	36154	18860	17294	10730	7394	7074	8341	21	120	1035	1439
45-64	28971	14435	14536	3018	1539	9337	9923	319	1379	1761	1695
65-	27282	12741	14541	2410	1622	7711	5632	1948	6533	672	754

LÄN ÅLDER	SAMTLIGA	DARAV EFTER KÖN		CIVILSTÄND OGIFTA		GIFTA		ANKLINGAR OCH ANKOR		FRÄNSKILDA	
		MAN	KVINNOR	M	KV	M	KV	M	KV	M	KV
24 VÄSTERBOTTENS LÄN											
- 4	15420	7930	7490	7930	7490						
5- 9	15631	7868	7763	7868	7763						
10-14	16414	8345	8069	8345	8069						
15-19	16610	8572	8038	8567	8014	5	24				
20-24	16937	8747	8190	8486	7466	249	695	1		12	28
25-29	16312	8390	7922	8820	5139	1501	2574		4	69	205
30-34	17356	8893	8463	4948	3462	3593	4509	7	13	345	479
35-39	18292	9517	8775	3417	2163	5504	5792	15	51	581	769
40-44	17783	9223	8560	2207	1163	6074	6229	36	128	906	1040
45-49	13886	6979	6907	1152	590	4964	5273	59	196	504	848
50-54	13021	6497	6524	931	466	4743	4904	105	400	718	754
55-59	13141	6426	6715	985	415	4800	5020	156	731	585	549
60-64	13785	6703	7032	1024	449	4952	4795	241	1335	486	503
65-69	13090	6323	6767	904	407	4616	4019	446	1975	357	366
70-74	11195	5266	5929	684	432	3746	2685	619	2593	217	219
75-79	8305	3734	4571	474	396	2372	1407	746	2625	142	143
80-84	5070	2016	3054	244	337	1061	534	658	2116	53	67
85-89	2190	817	1373	95	172	316	101	384	1070	22	30
90-94	669	239	431	23	47	68	10	144	366	3	8
95-	97	28	69	1	8	7		20	61		
SUMMA	245204	122512	122692	65005	54444	48571	48571	3636	13665	5300	6008
- 6	21744	11092	10652	11092	10652						
7-17	35326	17953	17373	17953	17372			1			
18-24	23942	12417	11525	12151	10778	254	718			12	28
25-44	69743	36023	33720	17392	11927	16672	19104	58	196	1901	2493
45-64	53833	26605	27228	3992	1920	19459	19992	561	2662	2593	2654
65-	40616	18422	22194	2425	1799	12186	8756	3017	10806	794	833
25 NORRBOTTENS LÄN											
- 4	15324	7841	7483	7841	7483						
5- 9	15619	8029	7590	8029	7590						
10-14	17785	9064	8721	9064	8721						
15-19	18955	9776	9179	9773	9156	3	23				
20-24	18296	10150	8746	9853	7963	285	745			12	38
25-29	17401	9102	8299	7381	5259	1624	2786		11	97	243
30-34	18584	9756	8828	5608	3650	3758	4578	5	24	385	576
35-39	20081	10471	9610	4040	2336	5631	6194	26	66	774	1014
40-44	19324	10126	9198	2595	1196	6339	6559	40	157	1152	1286
45-49	15886	7981	7905	1423	683	5405	5816	68	286	1085	1120
50-54	14967	7635	7332	1177	517	5394	5493	108	440	956	882
55-59	14866	7514	7352	1094	471	5411	5308	164	813	845	760
60-64	13984	7069	6915	1041	437	5151	4592	280	1337	597	549
65-69	12438	6100	6338	797	415	4462	3667	412	1860	429	396
70-74	10887	5020	5867	719	401	3437	2676	592	2507	272	283
75-79	8185	3623	4562	443	419	2301	1434	699	2522	180	187
80-84	4902	1907	2995	235	346	1033	508	575	2034	64	107
85-89	2229	765	1464	97	197	319	136	338	1076	11	55
90-94	600	203	397	25	61	62	26	112	305	4	5
95-	126	27	99	5	14	1	1	21	80		4
SUMMA	261039	132159	128880	71240	57315	50616	50542	3440	13518	6863	7505
- 6	21649	11081	10568	11081	10568						
7-17	38120	19590	18530	19590	18527			3			
18-24	26810	14189	12621	13889	11818	288	765			12	38
25-44	75390	39455	35935	19624	12441	17352	20117	71	258	2408	3119
45-64	59703	30199	29504	4735	2108	21361	21209	620	2876	3483	3311
65-	39367	17645	21722	2321	1853	11615	8448	2749	10584	960	1037

**Tabell 3.3 Folkmängd länsvis efter kön, ålder och födelseort (egna länet, övriga län och utlandet) 31 december 1986 enligt indelningen 1 januari 1987**  
 Population by sex, age and place of birth by county Dec. 31, 1986 according to the administrative subdivision Jan. 1, 1987

LAN KON ÅLDER	TOTALT	DARAV		EGNA LÄNET			ÖVRIGA LÄN		SUMMA	UTLANDET		
		MAN	KV	FÖDDA MAN	I KV	LÄNET SUMMA	MAN	KV		MAN	KV	SUMMA
01 STOCKHOLMS LÄN												
- 4	93662	47591	45771	45166	43155	88321	1343	1229	2572	1582	1387	2769
5- 9	88564	43503	43061	42182	37880	78062	2626	2524	5150	2695	2657	5352
10-14	95461	43472	46469	41217	33592	79809	3644	3626	7270	4111	4271	8382
15-19	100033	50351	49682	40453	33603	79061	5555	6301	11856	4338	4778	9116
20-24	126959	61531	65428	41839	39966	81855	12428	17425	29853	7214	8037	15251
25-29	125599	62739	62660	34560	31941	66521	17399	18934	36333	10960	11765	22745
30-34	122884	62465	60021	31853	28888	60751	17767	18114	35881	13233	13019	26252
35-39	128942	64521	64421	32224	29828	62052	18735	20310	39045	13562	13783	27345
40-44	135207	68592	66615	35044	30111	65155	23531	25759	49290	12017	10745	22762
45-49	94879	43474	46405	15455	17826	37281	16683	19389	38072	10336	9190	19526
50-54	77686	38331	38855	14375	13746	28121	16806	16873	33679	7650	8236	15886
55-59	76254	36652	39602	15031	15048	26129	17134	18449	35553	6467	8105	14572
60-64	81831	33553	43478	13421	13947	27368	19828	22552	42380	5104	6979	12083
65-69	78531	35550	43181	15199	14292	27491	18912	23851	42763	5259	5038	8277
70-74	63940	26443	37497	11201	13907	25108	13182	19753	32935	2060	3837	5897
75-79	51217	19005	32212	8524	12660	21184	9214	16651	26055	1267	2701	3968
80-84	31117	9711	21406	4220	7994	12214	4789	11706	16495	702	1706	2408
85-89	14653	3793	10860	1550	3822	5372	1994	6180	8174	249	858	1107
90-94	4865	1037	3828	349	1321	1670	625	2212	2837	63	295	358
95-	1049	164	885	56	275	331	90	543	633	18	67	85
- 6	130350	56435	63515	52146	59002	121148	2331	2152	4483	2358	2361	4719
7-17	205650	105160	100490	38670	83763	172433	8187	8178	16365	8303	8549	16852
18-24	168679	92253	86426	58096	55431	113527	15078	20775	35853	9079	10220	19299
25-44	512632	253915	253717	151711	120768	252479	77432	83617	161049	49772	49332	99104
45-64	330650	162310	168340	60332	53567	118899	72421	77263	149684	29557	32510	62067
65-	245372	95503	149869	39099	54271	93370	48806	81096	129904	7598	14502	22100
SUMMA	1593333	770976	822357	440054	431802	871856	224255	273081	497336	106667	117474	224141
PROCENT	100	100	100	57	53	55	29	33	31	14	14	14
03 UPPSALA LÄN												
- 4	16303	8266	3037	7469	7254	14723	588	554	1142	209	229	438
5- 9	15636	7762	7724	6370	6191	12561	1185	1131	2316	407	402	809
10-14	17498	5398	3600	6529	6251	12780	1916	1855	3771	453	494	947
15-19	17782	9090	8692	5509	5518	11407	2739	2674	5413	462	500	962
20-24	19256	9588	9588	5153	4646	9799	3718	4204	7922	797	738	1535
25-29	18633	9256	9377	3913	3511	7424	4266	4703	8969	1077	1163	2240
30-34	19552	9843	9709	3748	3316	7064	4620	5073	9693	1475	1320	2795
35-39	21503	10321	10632	3834	3520	7404	5486	5882	11368	1451	1280	2731
40-44	21281	10577	10404	4024	3601	7625	5697	5824	11521	1156	979	2135
45-49	14242	7333	6909	2806	2460	5266	3611	3651	7262	916	798	1714
50-54	11517	5740	5777	2335	2211	4546	2788	2897	5635	617	669	1286
55-59	11384	5627	5757	2476	2325	4801	2698	2803	5501	453	629	1082
60-64	11738	5628	6110	2622	2587	5209	2637	3003	5640	369	520	889
65-69	11498	5382	6117	2671	2719	5390	2479	3062	5541	232	336	568
70-74	9933	4507	5426	2270	2418	4688	2093	2743	4836	144	265	409
75-79	8060	3499	4561	1732	2077	3859	1620	2292	3912	97	192	289
80-84	5380	2113	3262	1103	1519	2627	960	1631	2591	50	112	162
85-89	2652	888	1764	490	851	1341	381	857	1238	17	56	73
90-94	862	228	634	123	321	444	98	302	400	7	11	18
95-	177	46	129	25	74	99	23	48	71	7	7	7
- 6	22692	11473	11214	10103	9888	19991	1007	945	1952	368	381	749
7-17	37351	19097	18254	13900	13117	27017	4248	4095	8343	949	1042	1991
18-24	26482	13309	13173	7407	6855	14262	4891	5378	10269	1011	940	1951
25-44	80969	40797	40172	15569	13948	29517	20069	21482	41551	5159	4742	9901
45-64	48681	24328	24553	10239	9583	19822	11734	12354	24088	2355	2616	4971
65-	38563	16670	21893	8469	9979	18448	7654	10935	18589	547	979	1526
SUMMA	254938	125679	129259	65687	63370	129057	49603	55189	104792	10389	10700	21089
PROCENT	100	100	100	52	49	51	39	43	41	8	8	8

ANM: PGA BRISTER I PRIMÄRMATERIALET AVVIKER RESULTATEN I TABELLERNAS 2.4, 2.8 OCH 2.10 OBETYDLIGT FRÅN TABELL 2.5 OCH TABELLERNAS 2.11, 3.3 OCH 3.4.

LÄN KON ÅLDER	TOTALT	DARAV		FÖDDA MÄN	I KV	EGNA KV	LÄNET SUMMA	ÖVRIGA MÄN	LÄN KV	SUMMA	UTLANDET		
		MÄN	KV								MÄN	KV	SUMMA
04 SÖDERMANLANDS LÄN													
- 4	13970	7213	6752	6529	6122	12651	528	490	1018	161	140	301	
5- 9	14551	7509	7042	6082	5750	11832	1172	1047	2219	255	245	500	
10-14	16971	8760	8211	6512	6032	12544	1915	1818	3733	353	361	694	
15-19	18184	9393	8791	6698	6191	12889	2205	2085	4290	490	515	1005	
20-24	17253	9060	8193	6063	5434	11497	2246	2058	4304	751	701	1452	
25-29	14956	7524	7134	4621	4009	8630	2193	2240	4433	1010	885	1895	
30-34	15946	8163	7753	4563	4026	8589	2476	2734	5210	1124	1023	2147	
35-39	18987	9525	9399	5055	4389	9444	3297	3609	6906	1236	1401	2637	
40-44	19723	10043	9640	4814	4190	9004	4046	4308	8354	1223	1142	2365	
45-49	14807	7715	7092	3334	2870	6204	5135	3110	8245	1246	1112	2358	
50-54	12879	6495	6394	2879	2742	5621	2676	2655	5331	940	987	1927	
55-59	13118	6402	6716	3019	3036	6055	2573	2750	5323	810	930	1740	
60-64	13601	6614	7187	3289	3330	6619	2645	2972	5617	680	885	1565	
65-69	13782	6516	7266	3371	3647	7018	2690	3017	5707	455	602	1057	
70-74	11711	5582	6329	3005	3329	6335	2080	2636	4716	296	364	660	
75-79	9382	4037	5345	2449	2903	5352	1418	2189	3607	170	253	423	
80-84	5776	2249	3527	1391	2056	3447	786	1316	2102	72	155	227	
85-89	2661	893	1763	572	1013	1585	304	683	987	22	67	89	
90-94	845	249	596	145	327	472	94	249	343	10	20	30	
95-	174	54	120	30	71	101	22	45	67	2	4	6	
- 6	19737	10191	9546	5009	8460	17469	933	850	1783	249	236	485	
7-17	36228	18332	17396	13952	13101	27053	3953	3733	7686	727	762	1489	
18-24	24964	13117	11847	8923	7968	16891	3180	2915	6095	1014	964	1978	
25-44	69614	35654	33956	19053	16614	35667	12012	12991	24903	4593	4451	9044	
45-64	54605	27226	27379	12521	11978	24499	11029	11487	22516	3676	3914	7590	
65-	44331	19385	24946	10964	13346	24310	7394	10135	17529	1027	1465	2492	
SUMMA	249479	124209	125270	74422	71467	145889	38501	42011	80512	11286	11792	23078	
PROCENT	100	100	100	60	57	58	31	34	32	9	9	9	
05 ÖSTERGÖTLANDS LÄN													
- 4	22581	11765	10816	10978	10034	21012	531	518	1049	256	264	520	
5- 9	23180	11320	11360	10250	9837	20087	1143	1120	2263	427	403	830	
10-14	26242	13346	12696	11026	10524	21550	1827	1810	3637	493	562	1055	
15-19	27581	14175	13406	11123	10371	21494	2473	2438	4911	579	597	1176	
20-24	29076	15168	13906	10693	9575	20268	3536	3496	7032	939	837	1776	
25-29	25680	13325	12353	8684	7842	16526	3488	3512	7000	1153	1001	2154	
30-34	26164	13486	12678	8731	7831	16562	3642	3746	7388	1113	1101	2214	
35-39	29296	14341	14455	9545	8846	18391	4113	4654	8567	1183	1155	2338	
40-44	29935	15407	14528	9641	8726	18367	4671	4826	9497	1095	976	2071	
45-49	22491	11411	11080	6899	6433	13332	3420	3696	7116	1092	951	2043	
50-54	19612	9706	9906	5951	5795	11746	2952	3212	6164	803	899	1702	
55-59	20373	9902	10471	6336	6289	12625	2889	3326	6215	677	856	1533	
60-64	21777	10510	11267	6769	6959	13728	3136	3607	6743	605	701	1306	
65-69	21637	10202	11435	6835	7443	14278	3032	3522	6554	335	470	805	
70-74	16679	8418	10261	5968	6976	12944	2230	2977	5207	220	308	528	
75-79	15048	6414	8634	4704	6109	10813	1565	2280	3845	145	245	390	
80-84	9462	3567	5895	2702	4260	6962	795	1490	2285	70	145	213	
85-89	4421	1481	2940	1131	2086	3217	328	779	1107	22	75	97	
90-94	1262	376	886	295	585	880	76	274	350	5	27	32	
95-	256	49	207	38	149	187	10	52	62	1	6	7	
- 6	31833	16492	15341	15126	14020	29146	933	888	1821	433	433	866	
7-17	56410	28331	27579	23800	22523	46323	3980	3921	7901	1051	1135	2186	
18-24	40417	20951	19466	15144	13798	28942	4597	4573	9170	1210	1095	2305	
25-44	111075	57059	54016	36601	33245	69846	15914	16538	32452	4544	4233	8777	
45-64	84253	41529	42724	25955	25476	51431	12397	13841	26238	3177	3407	6584	
65-	70765	30507	40258	21673	27608	49281	8036	11374	19410	798	1276	2074	
SUMMA	394753	195369	199384	138299	136670	274969	45857	51135	96992	11213	11579	22792	
PROCENT	100	100	100	71	69	70	23	26	25	6	6	6	

**Tabell 3.3 (forts) Folkmängd länsvis efter kön, ålder och födelseort (egna länet, övriga län och utlandet)  
31 december 1986 enligt indelningen 1 januari 1987**

LÄN KÖN ÅLDER	TOTALT	DARAV MÄN	KV	FÖDDA I EGNA LÄNET			ÖVRIGA LÄN			UTLANDET		
				FÖDDA MÄN	EGNA KV	LÄNET SUMMA	ÖVRIGA MÄN	LÄN KV	SUMMA	UTLANDET MÄN	KV	SUMMA
<b>06 JÖNKÖPINGS LÄN</b>												
- 4	17944	9304	8638	8635	7986	16621	480	434	914	191	218	409
5- 9	18013	9259	8774	7867	7455	15322	1040	962	2002	332	357	689
10-14	20549	10524	10025	8449	7962	16411	1625	1530	3155	450	533	983
15-19	22234	11417	10317	8973	8437	17410	1992	1889	3881	452	491	943
20-24	21244	11224	10020	8236	7188	15424	2339	2272	4611	649	560	1209
25-29	18151	9474	8677	6596	5626	12222	2084	2319	4403	794	732	1526
30-34	19183	9824	9359	6484	5832	12316	2521	2694	5215	619	833	1452
35-39	20999	10669	10330	6639	6073	12912	2970	3366	6336	860	891	1751
40-44	21656	11085	10571	6314	5972	12786	3437	3829	7266	834	770	1604
45-49	16750	8323	8362	4831	4612	9413	2701	2970	5671	886	780	1666
50-54	15262	7499	7763	4481	4229	8710	2377	2789	5166	641	745	1386
55-59	15969	7691	8278	4688	4437	9125	2504	3133	5637	499	708	1207
60-64	17060	8244	8816	5067	5065	10132	2749	3143	5892	428	608	1036
65-69	17268	8279	8989	5314	5504	10818	2630	3127	5757	335	358	693
70-74	14905	6329	8016	4689	5075	9764	2063	2670	4733	137	271	408
75-79	11945	5279	6666	3736	4449	8185	1435	2040	3475	108	177	285
80-84	7340	2950	4490	2065	3084	5152	738	1321	2059	44	85	129
85-89	3609	1209	2400	901	1669	2570	292	678	970	16	55	69
90-94	1078	328	750	241	551	792	86	188	274	1	11	12
95-	254	73	181	61	126	187	12	50	62		5	5
- 6	24977	12374	12103	11720	10996	22716	837	765	1602	317	342	659
7-17	44491	22850	21641	12522	17401	35923	3427	3229	6655	901	1012	1913
18-24	30516	15986	14530	11918	10631	22549	3212	3094	6306	856	805	1661
25-44	79989	41052	38937	26733	23503	50236	11012	12208	23220	3307	3226	6533
45-64	65041	31822	33219	19037	18343	37380	10331	12035	22366	2454	2841	5295
65-	56399	24907	31492	17010	20458	37468	7236	10074	17310	641	960	1601
SUMMA	301413	149491	151922	104940	101332	206272	36075	41404	77479	4476	9186	17662
PROCENT	100	100	100	70	67	68	24	27	26	5	6	6
<b>07 KRÖNÖBERGS LÄN</b>												
- 4	10147	5269	4878	4380	4484	9364	282	256	538	107	138	245
5- 9	10738	5475	5260	4630	4405	9035	648	617	1265	200	238	438
10-14	12160	6254	5906	4815	4570	9385	1187	1025	2212	252	311	563
15-19	12542	6507	6035	4915	4456	9371	1340	1275	2615	252	304	556
20-24	11908	6292	5616	4242	3604	7846	1671	1582	3253	379	330	709
25-29	10289	5326	4963	3284	2844	6128	1669	1703	3372	373	416	789
30-34	11450	5781	5669	3577	3145	6722	1764	2042	3806	440	482	922
35-39	12833	6573	6160	3927	3202	7129	2266	2459	4725	480	499	979
40-44	12774	6588	6186	3667	3121	6788	2386	2587	4973	535	478	1013
45-49	9744	4975	4769	2778	2374	5152	1713	1948	3661	484	447	931
50-54	8902	4455	4447	2645	2425	5070	1455	1661	3116	355	361	716
55-59	9188	4515	4673	2939	2768	5707	1308	1582	2890	268	323	591
60-64	9485	4714	4771	3120	2938	6058	1352	1555	2907	242	278	520
65-69	8997	4434	4563	3066	3008	6074	1227	1377	2604	141	178	319
70-74	8097	3961	4136	2890	2811	5701	970	1206	2176	101	119	220
75-79	6840	3145	3695	2393	2609	5002	700	999	1699	52	87	139
80-84	4508	1835	2675	1427	1990	3417	373	640	1013	33	45	78
85-89	2354	833	1501	660	1147	1807	185	329	514	8	25	33
90-94	749	255	494	207	377	584	42	110	152	6	7	13
95-	148	40	108	30	75	105	9	28	37	1	5	6
- 6	14366	7388	6978	6716	6266	12982	490	470	960	182	242	424
7-17	26093	13422	12671	10505	9882	20387	2395	2151	4546	522	638	1160
18-24	17036	8990	8046	6261	5371	11632	2243	2234	4477	486	441	927
25-44	47346	24363	22978	14455	12312	26767	8085	8791	16876	1828	1875	3703
45-64	37319	18659	18660	11482	10505	21987	5828	6746	12574	1349	1409	2758
65-	31693	14521	17172	10673	12017	22690	3506	4689	8195	342	466	808
SUMMA	173853	87348	86505	60092	56353	116445	22547	25081	47628	4709	5071	9780
PROCENT	100	100	100	69	65	67	26	29	27	5	6	6



LÄN KON ÅLDER	TOTALT	DARAV			FÖDDA I EGNA LÄNET			ÖVRIGA LÄN			UTLANDET		
		MÄN	KV	MÄN	EGNA KV	LÄNET SUMMA	MÄN	KV	SUMMA	MÄN	KV	SUMMA	
08 KALMAR LÄN													
- 4	13315	6367	6448	6413	5981	12394	339	516	655	115	151	266	
5- 9	13550	7042	6508	6093	5627	11720	769	680	1449	140	201	381	
10-14	13403	7575	7528	6452	6051	12503	1231	1237	2468	192	240	432	
15-19	16301	8430	7871	6650	6142	12792	1597	1525	3122	183	204	387	
20-24	16019	8423	7536	6324	5555	11859	1846	1733	3579	313	268	581	
25-29	13623	7023	6600	4979	4490	9469	1664	1767	3431	380	343	723	
30-34	15119	7945	7274	5527	4763	10290	1945	2110	4055	373	401	774	
35-39	16886	8645	8238	5900	5296	11196	2386	2545	4931	362	397	759	
40-44	17297	9012	8285	5929	5257	11186	2676	2677	5353	407	351	758	
45-49	15541	6341	6700	4605	4296	8901	1758	2020	3778	478	384	862	
50-54	12290	6117	6171	4243	4057	8280	1556	1729	3285	340	385	725	
55-59	12752	6323	6429	4443	4394	8637	1604	1716	3320	276	319	595	
60-64	13480	5565	6914	4713	4783	9496	1640	1860	3500	213	271	484	
65-69	13962	6726	7236	4859	5112	9981	1679	1948	3627	178	176	354	
70-74	12438	5976	6510	4389	4748	9137	1444	1621	3065	95	141	236	
75-79	10512	4567	5945	3354	4400	7764	1126	1431	2557	77	114	191	
80-84	6669	2637	4032	1929	2989	4988	598	967	1565	40	76	116	
85-89	3156	1147	2009	922	1505	2407	238	468	706	7	36	43	
90-94	924	275	649	225	497	702	70	142	212	1	10	10	
95-	180	56	124	45	94	139	10	27	37	1	3	4	
- 6	18669	9544	9025	6684	8248	17132	573	545	1118	187	232	419	
7-17	33175	17054	16121	14003	13101	27104	2647	2537	5184	404	483	887	
18-24	22744	11947	10745	9045	7987	17032	2562	2409	4971	392	349	741	
25-44	62925	32528	30397	22335	19806	42141	8671	9099	17770	1522	1492	3014	
45-64	52063	25249	26214	17984	17530	35514	6558	7325	13883	1307	1359	2666	
65-	47841	21336	26505	15773	19345	35118	5165	6604	11769	398	556	954	
SUMMA	237417	118410	119007	88024	86017	174041	26176	26519	54695	4210	4471	8681	
PROCENT	100	100	100	74	72	73	22	24	23	4	4	4	
09 GOTLANDS LÄN													
- 4	3459	1759	1700	1641	1594	3235	94	80	174	24	26	50	
5- 9	3439	1734	1705	1524	1508	3032	182	160	342	28	37	65	
10-14	3819	1983	1834	1644	1466	3110	302	319	621	39	49	88	
15-19	3871	1941	1930	1594	1546	3140	320	351	671	27	33	60	
20-24	3954	2066	1386	1673	1437	3110	373	415	788	22	34	56	
25-29	3673	1889	1784	1477	1295	2772	372	445	817	40	44	84	
30-34	3966	2017	1949	1544	1402	2946	420	488	908	53	59	112	
35-39	4209	2233	1976	1658	1347	3005	517	564	1081	58	65	123	
40-44	4181	2153	2023	1585	1418	3003	511	541	1052	62	64	126	
45-49	3094	1549	1545	1202	1134	2336	276	327	603	71	84	155	
50-54	2747	1345	1402	1043	1095	2138	262	223	485	40	84	124	
55-59	2827	1376	1451	1092	1112	2204	248	257	505	36	82	118	
60-64	2817	1436	1381	1122	1080	2202	269	241	510	45	60	105	
65-69	2954	1410	1544	1101	1219	2320	271	252	523	38	73	111	
70-74	2640	1228	1412	989	1131	2120	208	226	434	31	55	86	
75-79	2229	974	1255	796	1002	1798	149	203	352	29	50	79	
80-84	1404	549	855	460	679	1139	86	151	237	3	25	28	
85-89	632	235	397	198	325	523	32	66	98	5	6	11	
90-94	215	74	141	64	106	170	10	27	37	1	8	8	
95-	44	7	37	6	24	30	1	9	10	1	4	4	
- 6	4873	2470	2403	2268	2227	4495	170	133	303	32	43	75	
7-17	8085	4144	3941	3461	3251	6692	607	620	1227	76	90	166	
18-24	5584	2873	2711	2347	2093	4440	494	572	1066	32	46	78	
25-44	16029	8297	7732	6264	5462	11726	1820	2038	3858	213	232	445	
45-64	11485	5706	5779	4459	4421	8880	1055	1048	2103	192	310	502	
65-	10118	4477	5641	3614	4486	8100	757	934	1691	106	221	327	
SUMMA	56174	27967	28207	22413	21920	44333	4903	5345	10248	651	942	1593	
PROCENT	100	100	100	80	78	79	18	19	18	2	3	3	

**Tabell 3.3 (forts) Folkmängd länsvis efter kön, ålder och födelseort (egna länet, övriga län och utlandet)  
31 december 1986 enligt indelningen 1 januari 1987**

LAN KÖN ÅLDER	TOTALT	DARAV MÄN	KV	FÖDDA I EGNA LÄNET			ÖVRIGA LÄN			UTLANDET		
				MÄN	KV	SUMMA	MÄN	KV	SUMMA	MÄN	KV	SUMMA
<b>10 BLEKINGE LÄN</b>												
- 4	8285	4305	3980	4026	3735	7761	189	172	361	90	73	163
5- 9	8685	4450	4235	3913	3734	7647	428	390	818	109	111	220
10-14	10162	5173	4984	4331	4230	8561	720	603	1323	127	151	278
15-19	10652	5475	5177	4435	4177	8612	888	848	1736	152	152	304
20-24	10119	5414	4703	4055	3415	7470	1100	1078	2178	261	210	471
25-29	8523	4464	4059	3102	2689	5791	1076	1103	2179	286	267	553
30-34	9244	4657	4585	3136	2852	6038	1190	1385	2575	283	348	631
35-39	10575	5350	5225	3535	3256	6791	1488	1595	3083	327	374	701
40-44	11471	5932	5539	3901	3462	7363	1671	1752	3423	360	325	685
45-49	9173	4622	4551	3040	2883	5923	1188	1337	2525	394	331	725
50-54	8247	4307	3940	2930	2618	5598	1029	1043	2072	298	279	577
55-59	3179	4072	4107	2798	2726	5524	1030	1147	2177	244	234	478
60-64	8309	4054	4255	2818	2860	5678	1061	1168	2229	175	227	402
65-69	8274	3944	4330	2854	3024	5878	972	1165	2137	113	141	259
70-74	7575	3494	4061	2634	3018	5652	782	965	1747	78	98	176
75-79	6170	2657	3513	2124	2719	4843	497	700	1197	36	94	130
80-84	4019	1608	2411	1307	1893	3200	272	458	730	29	60	89
85-89	1912	567	1245	538	968	1506	115	246	361	14	31	45
90-94	568	147	419	120	332	452	27	78	105	2	9	11
95-	116	25	91	24	82	106	1	7	8		2	2
- 6	11697	6064	5633	5573	5217	10795	350	301	651	136	115	251
7-17	21746	11022	10724	9259	9063	18322	1501	1352	2853	262	309	571
18-24	14460	7733	6722	5923	5011	10934	1474	1438	2912	341	273	614
25-44	39813	20405	19408	13724	12259	25983	5425	5835	11260	1256	1314	2570
45-64	33908	17055	16853	11636	11087	22723	4308	4695	9003	1111	1071	2182
65-	28634	12544	16090	9601	12036	21637	2666	3619	6285	277	435	712
SUMMA	150258	74828	75430	55721	54673	110394	15724	17240	32964	3383	3517	6900
PROCENT	100	100	100	74	72	73	21	23	22	5	5	5
<b>11 KRISTIANSTADS LÄN</b>												
- 4	15766	8069	7697	7465	7096	14561	471	466	937	133	135	268
5- 9	16995	8640	8355	7204	7032	14236	1174	1058	2232	262	265	527
10-14	19309	9823	9486	7545	7216	14761	1996	1964	3960	282	306	588
15-19	20062	10364	9698	7603	7060	14663	2444	2328	4772	317	310	627
20-24	18929	9905	9024	6867	5933	12800	2614	2687	5301	424	404	828
25-29	16159	8297	7862	5473	4758	10231	2400	2645	5045	424	459	883
30-34	17036	8625	8411	5545	4890	10435	2601	2938	5539	479	583	1062
35-39	20201	10256	9945	6222	5412	11634	3470	3893	7363	564	640	1204
40-44	20697	10700	9997	6120	5236	11356	3966	4142	8108	614	619	1233
45-49	16222	8322	7900	4820	4133	8953	2762	3085	5847	740	682	1422
50-54	14316	7175	7141	4413	4030	8443	2226	2499	4725	536	612	1148
55-59	14911	7355	7556	4637	4489	9126	2272	2513	4785	446	554	1000
60-64	15957	7795	8162	4972	4780	9752	2407	2904	5311	416	478	894
65-69	15903	7735	8168	4932	5029	9961	2534	2802	5336	269	337	606
70-74	14200	6539	7661	4427	4964	9391	1965	2449	4414	147	248	395
75-79	11515	5123	6392	3483	4158	7641	1539	2081	3620	101	153	254
80-84	7244	2849	4395	2006	2917	4923	787	1364	2151	56	114	170
85-89	3703	1272	2431	926	1673	2599	328	698	1026	18	60	78
90-94	1214	370	844	266	572	838	100	249	349	4	23	27
95-	270	68	202	56	147	203	10	52	62	2	3	5
- 6	22339	11468	10931	10331	9893	20224	848	804	1652	229	234	463
7-17	41445	21189	20256	16357	15601	31958	4213	3993	8206	619	662	1281
18-24	27277	14204	13073	9996	8843	18839	3638	3706	7344	570	524	1094
25-44	74093	37878	36215	23360	20296	43656	12437	13618	26055	2081	2301	4382
45-64	61406	30647	30759	18842	17432	36274	9667	11001	20668	2138	2326	4464
65-	54049	23956	30093	16096	19460	35556	7263	9695	16958	597	938	1535
SUMMA	280609	139282	141327	94982	91525	186507	38066	42817	80883	6234	6985	13219
PROCENT	100	100	100	68	65	66	27	30	29	4	5	5

LÄN KON ÅLDER	TOTALT	DARAV		FÖDDA MÄN	I KV	EGNA KV	LÄNET SUMMA	ÖVRIGA LÄN			UTLANDET		
		MÄN	KV					MÄN	KV	SUMMA	MÄN	KV	SUMMA
<b>12 MALMÖHUS LÄN</b>													
- 4	41661	21223	20436	14980	19245	39225	771	715	1486	472	478	950	
5- 9	42200	21591	20609	19165	18114	37279	1461	1496	2957	965	999	1964	
10-14	47422	24237	23183	20778	19688	40466	2184	2156	4340	1277	1339	2616	
15-19	49330	25299	24031	20714	19465	40199	3191	3070	6261	1394	1476	2870	
20-24	54043	27397	26646	20046	18602	38648	5102	5641	10743	2249	2203	4452	
25-29	49437	25000	24377	16303	15070	31373	5900	6467	12367	2857	2840	5697	
30-34	51398	26018	25380	16140	14560	30700	6460	7100	13560	3418	3720	7138	
35-39	56715	28461	28254	17071	16002	33073	7538	8257	15795	3852	3995	7847	
40-44	59008	30019	29989	17745	16630	34375	8396	9018	17414	3678	3541	7219	
45-49	44814	22723	22091	13019	12398	25417	6041	6648	12689	3663	3045	6708	
50-54	39321	19574	19745	11221	11020	22241	5451	5923	11374	2904	2802	5706	
55-59	40471	19627	20842	11816	12053	23867	5463	6061	11524	2350	2728	5078	
60-64	41793	19814	21979	12392	13042	25434	5411	6360	11771	2011	2577	4588	
65-69	40399	18714	21635	12013	13581	25599	5353	6536	11889	1343	1568	2911	
70-74	35188	15256	19932	10453	13173	23626	3994	5551	9545	809	1208	2017	
75-79	29023	11567	17456	6283	12038	20321	2772	4569	7341	512	849	1361	
80-84	18544	6414	12128	4686	8423	13111	1476	3163	4639	234	540	794	
85-89	8756	2593	6163	1975	4249	6124	626	1637	2293	92	257	349	
90-94	2937	712	2225	514	1462	1976	179	666	845	19	97	116	
95-	615	149	466	104	293	397	40	151	191	5	22	27	
- 6	58155	29663	28492	27532	26394	53926	1294	1271	2565	837	827	1664	
7-17	101935	52163	49772	44336	42212	86548	4871	4721	9592	2656	2839	5495	
18-24	74566	37923	36643	28513	26728	55243	6544	7066	13610	2864	2829	5693	
25-44	216558	109538	107000	67259	62262	129521	28294	30842	59136	14005	13896	27901	
45-64	166399	81742	84657	48448	45513	90961	22366	24992	47358	10928	11152	22080	
65-	135462	55407	80055	37933	53221	91154	14440	22293	36733	3034	4541	7575	
SUMMA	753075	366456	386619	234323	259330	513653	77609	91205	169014	34324	36084	70408	
PROCENT	100	100	100	69	67	68	21	24	22	9	9	9	
<b>13 HALLANDS LÄN</b>													
- 4	14446	7526	6920	6769	6240	13009	606	534	1140	151	146	297	
5- 9	15149	7614	7535	6103	5997	12100	1296	1269	2567	213	269	482	
10-14	17484	8966	8513	6457	6025	12482	2205	2215	4420	304	278	582	
15-19	17622	8923	8639	5774	5377	11151	2925	2935	5860	284	327	611	
20-24	16468	8636	7832	5024	4444	9468	3182	3020	6202	430	368	798	
25-29	14790	7554	7236	4258	3724	7982	2819	3023	5842	477	489	966	
30-34	15846	7959	7869	4196	3702	7898	3231	3510	6741	532	677	1209	
35-39	18243	9270	8973	4572	3971	8543	4078	4229	8307	620	773	1393	
40-44	16863	9677	9186	4545	3904	8449	4486	4660	9146	646	622	1268	
45-49	14166	7273	6893	3479	2955	6434	3036	3213	6249	758	725	1483	
50-54	12376	6190	6186	3079	2909	5988	2536	2649	5185	575	628	1203	
55-59	12177	5999	6178	3131	3101	6282	2355	2513	4868	463	564	1027	
60-64	12933	6392	6541	3507	3347	6854	2496	2703	5199	389	491	880	
65-69	12728	6274	6454	3680	3581	7261	2361	2575	4936	233	298	531	
70-74	10917	5160	5757	3282	3515	6797	1748	2030	3778	130	212	342	
75-79	8695	3870	4825	2566	3154	5720	1215	1533	2748	89	138	227	
80-84	5537	2213	3324	1550	2263	3813	616	978	1594	47	83	130	
85-89	2740	958	1782	706	1198	1904	239	528	767	13	56	69	
90-94	873	272	601	192	412	604	79	172	251	1	17	18	
95-	195	42	153	29	98	127	10	47	57	3	8	11	
- 6	20345	10487	9858	9193	8635	17828	1058	984	2042	236	239	475	
7-17	37235	18961	18274	13604	12898	26502	4758	4724	9482	599	652	1251	
18-24	23589	12277	11312	7330	6550	13880	4400	4265	8665	547	497	1044	
25-44	67744	34460	33284	17571	15301	32872	14614	15422	30036	2275	2561	4836	
45-64	51652	25854	25798	13246	12312	25558	10423	11078	21501	2185	2408	4593	
65-	41685	18789	22896	12005	14221	26226	6268	7863	14131	516	812	1328	
SUMMA	242250	120928	121422	72949	69917	142866	41521	44336	85857	6358	7169	13527	
PROCENT	100	100	100	60	58	59	34	37	35	5	6	6	

Tabell 3.3 (forts) **Folkmängd länsvis efter kön, ålder och födelseort (egna länet, övriga län och utlandet)**  
**31 december 1986 enligt indelningen 1 januari 1987**

LAN KÖN ÅLDER	TOTALT	DARAV MÄN	KV	FÖDDA I EGNA LÄNET			ÖVRIGA LAN			UTLANDET		
				MAN	KV	SUMMA	MAN	KV	SUMMA	MAN	KV	SUMMA
<b>14 GÖTTEBOGUS LAN</b>												
- 4	41876	21565	20312	20185	19020	39205	874	835	1709	507	457	964
5- 9	38214	19647	18567	17227	16108	33335	1511	1499	3010	939	960	1869
10-14	41560	21251	20309	18018	17042	35060	2061	2035	4096	1172	1232	2404
15-19	45479	23134	22343	18258	17600	36388	3002	3325	6327	1346	1418	2764
20-24	57254	28567	26687	19671	18040	37711	6231	8126	14357	2665	2521	5186
25-29	55266	28035	27231	16514	15114	31628	8008	8925	16933	3513	3192	6705
30-34	53705	27465	26239	15269	13691	28960	8420	8708	17128	3777	3840	7617
35-39	54594	27979	26615	15117	13692	28809	8410	8875	17285	4452	4048	8500
40-44	53291	27252	25766	14550	13235	27785	8723	9325	18048	4252	3206	7458
45-49	40300	20572	19522	10590	10170	20760	6144	6511	12655	3944	2941	6885
50-54	36025	18045	17980	9513	9301	18814	5532	5948	11480	3000	2731	5731
55-59	37481	18418	19063	10183	10223	20406	5738	6135	11873	2497	2705	5202
60-64	40099	19356	20713	11045	11368	22413	6352	7052	13404	1989	2293	4282
65-69	39068	19055	21003	10822	12159	23051	5951	7145	13096	1222	1699	2921
70-74	33088	14632	18456	9573	11321	20894	4343	6040	10383	716	1095	1811
75-79	26611	10752	15259	7269	9929	17198	3069	5123	8192	414	807	1221
80-84	16624	5341	10763	3994	6835	10829	1640	3456	5096	207	492	699
85-89	7948	2449	5499	1649	3424	5073	722	1815	2537	78	260	338
90-94	2577	710	1667	458	1151	1609	233	631	864	19	85	104
95-	491	102	389	62	230	292	40	149	189		10	10
- 6	57423	29569	27354	27294	25667	52961	1412	1410	2822	863	777	1640
7-17	90253	46301	43952	39246	36716	75962	4629	4572	9201	2426	2664	5090
18-24	76709	38297	38412	27349	25427	52776	7638	9838	17476	3310	3147	6457
25-44	216856	111035	105851	61450	55732	117182	33561	35833	69394	15994	14286	30280
45-64	153905	76527	77378	41331	41062	82393	23766	25646	49412	11430	10570	22100
65-	126407	52351	73856	33697	45049	78946	15998	24359	40357	2656	4448	7104
SUMMA	721553	354250	367303	230567	229653	460220	87004	101658	188662	36679	35992	72671
PROCENT	100	100	100	65	63	64	25	28	26	10	10	10
<b>15 ÄLVSBORG LAN</b>												
- 4	25044	12890	12154	11663	11019	22682	985	871	1856	242	264	506
5- 9	25595	13082	12513	10676	10009	20685	2058	2054	4112	346	450	798
10-14	29627	15289	14538	11422	10681	22110	3395	3289	6684	465	568	1033
15-19	31545	16282	15263	11351	10644	21995	4330	4004	8334	601	615	1216
20-24	29859	15753	14101	10523	9200	19723	4276	4029	8305	959	872	1831
25-29	25407	13107	12300	8256	7118	15374	3642	4006	7648	1209	1176	2385
30-34	27762	14070	13692	8306	7392	15698	4449	4796	9245	1315	1504	2819
35-39	31918	16202	15709	9094	7749	16843	5445	6051	11496	1670	1909	3579
40-44	33273	17178	16095	8700	7603	16303	6757	6828	13585	1721	1664	3385
45-49	24835	12664	12171	6546	5819	12365	4529	4654	9183	1589	1698	3287
50-54	21922	10945	10977	5998	5354	11352	3696	3938	7634	1251	1685	2936
55-59	22046	11074	10972	6374	5866	12240	3711	3708	7419	989	1398	2387
60-64	22932	11276	11656	6728	6488	13216	3705	4043	7748	843	1125	1968
65-69	22452	10749	11703	6601	6798	13399	3612	4259	7871	536	646	1182
70-74	19928	9149	10779	5927	6429	12356	2927	3848	6775	295	502	797
75-79	16268	7007	9261	4675	5778	10453	2137	3070	5207	195	413	608
80-84	10288	4059	6229	2840	3951	6791	1089	2002	3091	130	276	406
85-89	4861	1657	3204	1171	2112	3283	428	957	1385	58	135	193
90-94	1560	467	1093	329	736	1065	124	323	447	14	34	48
95-	316	76	240	53	164	217	20	64	84	3	12	15
- 6	35239	18051	17188	15997	15154	31151	1678	1603	3281	376	431	807
7-17	63720	32693	31027	24407	22876	47283	7275	6981	14256	1011	1170	2181
18-24	42911	22557	20354	15238	13523	28761	6091	5663	11754	1228	1168	2396
25-44	118360	60564	57796	34356	29862	64218	20293	21681	41974	5915	6253	12168
45-64	91735	45959	45776	25646	23527	49173	15641	16343	31984	4672	5906	10578
65-	75673	33164	42509	21596	25968	47564	10337	14523	24860	1231	2018	3249
SUMMA	427638	212988	214650	137240	130910	268150	61315	66794	128109	14433	16946	31379
PROCENT	100	100	100	64	61	63	29	31	30	7	8	7

LAN KON ALDER	TOTALT	DARAV MÄN	KV	FÖDDA MÄN	I EGNA KV	LANET SUMMA	ÖVRIGA MÄN	LÄN KV	SUMMA	UTLANDET		
										MÄN	KV	SUMMA
16 SKARABORGS LÄN												
- 4	12315	8475	7940	7275	7426	15299	381	375	756	121	139	260
5- 9	16531	8475	8056	7252	6910	14162	1019	922	1941	204	224	428
10-14	16675	9492	9183	7502	7204	14706	1759	1690	3449	231	289	520
15-19	17730	10165	9564	7627	7450	15277	2040	1833	3873	299	281	580
20-24	18635	9574	8961	7575	6736	14111	1934	1873	3807	365	352	717
25-29	16660	8544	8116	6250	5494	11744	1843	2155	3998	451	467	918
30-34	17640	9347	8593	6327	5428	11753	2192	2548	4740	528	619	1147
35-39	19710	10165	9547	6775	5841	12616	2755	3044	5799	633	662	1295
40-44	19731	10145	9583	6331	5749	12080	3185	3325	6510	632	509	1141
45-49	15166	7729	7437	4678	4415	9293	2233	2459	4692	618	563	1181
50-54	13445	6565	6780	4426	4221	8647	1793	1984	3777	446	575	1021
55-59	13696	6725	6971	4717	4571	9288	1716	1907	3623	292	493	785
60-64	14581	7135	7446	5101	5093	10194	1756	1964	3720	278	389	667
65-69	14619	7137	7482	5153	5250	10433	1775	2000	3775	179	232	411
70-74	12850	6025	6825	4306	4899	9405	1407	1740	3147	112	186	298
75-79	10495	4741	5754	3691	4252	7943	992	1367	2359	58	135	193
80-84	6967	2889	4079	2307	3112	5419	542	892	1434	39	75	114
85-89	3393	1254	2139	1016	1659	2675	227	444	671	11	36	47
90-94	1061	350	711	232	545	827	63	163	226	5	3	8
95-	211	74	137	52	103	165	11	33	44	1	1	2
- 6	22986	11757	11229	10360	10341	21201	693	656	1349	204	232	436
7-17	40182	20554	19628	16345	15829	31974	3690	3418	7108	519	521	1100
18-24	26718	13571	12847	10624	9756	20380	2750	2619	5369	497	472	969
25-44	73741	37502	35339	25633	22510	48193	9975	11072	21047	2244	2257	4501
45-64	56868	28254	28634	19122	18300	37422	7498	8314	15812	1634	2020	3654
65-	49596	22469	27127	17047	19820	36867	5017	6639	11656	405	668	1073
SUMMA PROCENT	270111 100	134307 100	135304 100	99681 74	95356 71	196037 73	29623 22	32718 24	62341 23	5503 4	6230 5	11733 4
17 VÄRMLANDS LÄN												
- 4	15004	7713	7291	7221	6813	14039	348	332	680	144	141	285
5- 9	15202	7689	7313	6350	6359	13209	820	697	1517	219	257	476
10-14	17497	8967	8510	7295	6867	14162	1439	1326	2765	253	317	570
15-19	18618	9572	9046	7660	7155	14815	1658	1595	3253	254	296	550
20-24	16777	9745	9029	7618	6877	14495	1810	1828	3638	320	324	644
25-29	16563	8522	8041	6566	5910	12476	1541	1628	3169	415	503	918
30-34	17915	9205	8710	6846	6026	12872	1882	2098	3980	477	586	1063
35-39	19876	10237	9641	7132	6360	13492	2493	2573	5066	612	708	1320
40-44	20354	10460	9894	7212	5416	13628	2675	2842	5517	573	636	1209
45-49	15755	7829	7926	5440	5221	10661	1843	2082	3925	546	623	1169
50-54	15142	7471	7671	5354	5289	10643	1642	1760	3402	475	622	1097
55-59	16192	8096	8096	5898	5541	11439	1646	1783	3429	552	772	1324
60-64	16937	8251	8686	6009	6087	12096	1718	1921	3639	524	678	1202
65-69	16878	8189	8689	6022	6234	12256	1792	1908	3700	375	547	922
70-74	14281	6534	7697	4963	5676	10659	1380	1675	3055	221	346	567
75-79	11756	4986	6772	3893	5183	9076	975	1337	2312	118	252	370
80-84	7527	2860	4667	2231	3532	5763	551	956	1507	78	179	257
85-89	3385	1192	2193	923	1658	2581	226	439	665	43	96	139
90-94	1015	337	678	243	504	747	86	144	230	8	30	38
95-	183	52	131	39	89	128	13	35	48		7	7
- 6	21212	10877	10335	10015	9504	19519	630	574	1204	232	257	489
7-17	37265	19271	17994	15814	14661	30475	2939	2706	5645	518	627	1145
18-24	26621	13761	12860	10815	9911	20726	2506	2498	5004	440	451	891
25-44	74710	38424	36286	27756	24712	52468	8591	9141	17732	2077	2433	4510
45-64	64026	31647	32379	22701	22138	44839	6849	7546	14395	2097	2695	4792
65-	55027	24200	30827	18334	22876	41210	5023	6494	11517	843	1457	2300
SUMMA PROCENT	278861 100	138180 100	140681 100	105435 76	103802 74	209237 75	26538 19	28959 21	55497 20	6207 4	7920 6	14127 5

**Tabell 3.3 (forts) Folkmängd länsvis efter kön, ålder och födelseort (egna länet, övriga län och utlandet)  
31 december 1986 enligt indelningen 1 januari 1987**

LAN KON ALDER	TOTALT	DARÅJ		KV	FÖDDA I EGNA LÄNET		ÖVRIGA LÄN		SUMMA	UTLANDET		SUMMA
		MÄN	KV		MÄN	KV	MÄN	KV		MÄN	KV	
<b>18 ÖREBRO LÄN</b>												
- 4	14825	7664	7161	7122	6652	13774	371	342	713	171	167	338
5- 9	15251	7777	7474	6705	6360	13066	820	838	1658	251	276	527
10-14	17292	8732	8560	7071	6681	13952	1346	1279	2625	315	400	715
15-19	18796	9612	9184	7438	7095	14583	1752	1703	3455	372	386	758
20-24	18587	9529	9007	6819	6156	12975	2171	2325	4496	590	526	1116
25-29	16256	8243	7968	5344	4903	10247	2267	2399	4666	677	666	1343
30-34	17377	8774	8603	5275	4957	10232	2661	2901	5562	838	745	1583
35-39	19828	10053	9775	5988	5294	11282	3200	3557	6757	865	924	1789
40-44	21053	10736	10317	6236	5577	11813	3669	4015	7684	831	725	1556
45-49	15580	7945	7635	4215	3764	7979	2846	3080	5926	884	791	1675
50-54	12806	6377	6427	3149	3014	6163	2533	2700	5233	697	713	1410
55-59	13833	6744	7039	3438	3362	6800	2649	2970	5619	657	757	1414
60-64	15438	7434	8000	4139	4220	8359	2708	3095	5803	591	685	1276
65-69	16078	7552	8526	4405	4805	9210	2786	3266	6052	361	455	816
70-74	13739	6320	7419	3974	4396	8370	2141	2735	4876	205	288	493
75-79	11326	4865	6461	3211	4074	7285	1549	2190	3739	105	197	302
80-84	6987	2765	4222	1877	2701	4578	827	1411	2238	61	110	171
85-89	3362	1130	2232	793	1473	2266	313	718	1031	24	41	65
90-94	1021	309	712	220	471	691	86	223	309	3	18	21
95-	185	50	135	52	91	123	18	43	61		1	1
- 6	20841	10727	10114	5815	5217	19032	651	622	1273	261	275	536
7-17	37640	19059	18551	15507	14952	30459	2895	2815	5710	637	784	1421
18-24	26270	13549	12721	9834	8975	18859	2914	3050	5964	751	696	1447
25-44	74514	37651	36663	22845	20731	43574	11797	12872	24669	3211	3060	6271
45-64	57657	28506	29151	14941	14360	29301	10736	11845	22581	2629	2946	5775
65-	52698	22991	29707	14512	18011	32523	7720	10586	18306	759	1110	1869
SUMMA	269620	132713	136907	87502	86246	173748	36713	41790	78503	8498	8871	17369
PROCENT	100	100	100	66	63	64	28	31	29	6	6	6
<b>19 VÄSTMANLANDS LÄN</b>												
- 4	13947	7191	6756	6644	6225	12869	397	370	767	150	161	311
5- 9	14061	7179	6882	6057	5735	11792	852	831	1683	270	316	586
10-14	17056	8753	8303	6967	6558	13525	1380	1282	2662	406	463	869
15-19	18737	9782	8955	7385	6676	14061	1815	1721	3536	582	558	1140
20-24	18772	10063	8709	6765	5731	12496	2427	2211	4638	871	767	1638
25-29	16343	8718	7625	5056	4300	9356	2562	2307	4869	1100	1018	2118
30-34	16578	8613	7965	4592	4006	8598	2755	2761	5516	1266	1198	2464
35-39	19149	9842	9307	4750	4052	8802	3571	3650	7221	1521	1605	3126
40-44	20148	10238	9910	4414	3979	8393	4247	4447	8694	1577	1484	3061
45-49	15958	8234	7724	3051	2813	5864	3613	3445	7058	1570	1466	3036
50-54	13324	6714	6610	2543	2360	4903	2876	2958	5834	1295	1292	2587
55-59	13601	6652	6949	2629	2549	5178	2807	3140	5947	1216	1260	2476
60-64	13895	6688	7207	2855	2875	5710	2963	3296	6259	890	1036	1926
65-69	13836	6537	7299	3053	3354	6407	2929	3258	6187	555	687	1242
70-74	11477	5345	6134	2721	2952	5673	2275	2682	4957	347	500	847
75-79	8852	3921	4931	2133	2523	4656	1604	2087	3691	184	321	505
80-84	5379	2111	3268	1252	1786	3038	773	1320	2093	86	162	248
85-89	2404	324	1580	534	881	1415	269	643	912	21	56	77
90-94	761	210	551	125	305	430	77	227	304	8	19	27
95-	145	36	109	17	60	77	19	45	64		4	4
- 6	19576	10059	9487	9127	8541	17668	713	667	1380	249	279	528
7-17	36287	18625	17661	14874	13909	28783	2900	2792	5692	852	960	1812
18-24	26710	14253	12457	9817	8475	18292	3258	2956	6214	1178	1026	2204
25-44	72218	37411	34807	18812	16337	35149	13135	13165	26300	5464	5305	10769
45-64	56778	28288	28490	11058	10597	21655	12259	12839	25098	4971	5054	10025
65-	42854	18982	23872	9835	11861	21696	7946	10262	18208	1201	1749	2950
SUMMA	254423	127649	126774	73523	69720	143243	40211	42681	82892	13915	14373	28288
PROCENT	100	100	100	58	55	56	32	34	33	11	11	11

LÄN KON ÅLDER	TOTALT	DARAV		FÖDDA I EGNA LANET			ÖVRIGA LÄN			UTLANDET		
		MÄN	KV	MÄN	EGNA KV	LANET SUMMA	MÄN	LÄN KV	SUMMA	MÄN	KV	SUMMA
<b>20 KOPPARBERGS LÄN</b>												
- 4	16262	8404	7858	7799	7327	15126	475	415	690	130	116	246
5- 9	16592	8457	8155	7179	6913	14092	1096	1046	2132	172	196	368
10-14	16281	9434	8847	7253	6708	13961	1966	1905	3871	195	234	429
15-19	19022	9522	9194	7420	6836	14256	2186	2116	4302	222	242	464
20-24	18049	9527	8522	7245	6339	13584	1970	1914	3884	312	269	581
25-29	16584	8503	8081	6341	5534	11875	1718	2132	3850	444	415	859
30-34	13506	7509	6997	6557	5693	12250	2424	2768	5192	528	536	1064
35-39	21073	11031	10042	7008	5959	12967	3320	3330	6650	703	753	1456
40-44	21138	11069	10069	6983	5877	12865	3376	3546	6922	705	646	1351
45-49	15780	8038	7742	4852	4467	9319	2534	2593	5127	652	682	1334
50-54	14171	7095	7076	4344	3972	8316	2111	2404	4515	640	700	1340
55-59	15199	7374	7815	4566	4608	9174	2195	2535	4730	623	672	1295
60-64	16283	7949	8314	5240	5170	10410	2243	2499	4742	486	643	1131
65-69	17525	8374	9151	5802	6071	11873	2201	2634	4835	371	446	817
70-74	14777	6457	7920	4943	5401	10344	1706	2244	3950	208	275	483
75-79	12179	5300	6879	3932	4859	8791	1277	1840	3117	91	180	271
80-84	7239	2807	4432	2144	3196	5340	623	1137	1760	40	99	139
85-89	3379	1132	2241	896	1647	2543	219	559	778	23	35	58
90-94	959	319	640	230	446	676	88	181	269	1	13	14
95-	193	46	147	32	97	129	13	48	61	1	2	3
- 6	23016	11771	11145	10850	10205	21055	812	736	1548	209	204	413
7-17	39175	20104	19071	15639	14706	30345	4065	3884	7949	400	481	881
18-24	26015	13655	12360	10407	9212	19619	2826	2776	5602	422	372	794
25-44	77301	40112	37189	26894	23063	49957	10638	11776	22614	2380	2350	4730
45-64	61433	30486	30947	19002	18217	37219	9083	10031	19114	2401	2699	5100
65-	56251	24341	31410	17979	21717	39696	6127	8643	14770	735	1050	1785
SUMMA	263191	141069	142122	100771	97120	197891	33751	37846	71597	6547	7156	13703
PROCENT	100	100	100	71	68	70	24	27	25	5	5	5
<b>21 GÄVLEBORGS LÄN</b>												
- 4	15346	7371	7475	7355	6944	14299	393	382	775	123	149	272
5- 9	15250	7769	7481	6697	6453	13150	903	848	1751	169	180	349
10-14	18183	9355	8828	7469	7045	14514	1683	1544	3227	203	239	442
15-19	19635	10100	9535	7913	7402	15315	2001	1890	3891	186	243	429
20-24	19423	10126	9237	7841	6832	14673	2041	2062	4103	304	343	647
25-29	17223	3913	8310	6643	5906	12549	1822	1988	3810	448	416	864
30-34	18552	9542	9010	6793	6037	12830	2241	2437	4678	508	536	1044
35-39	21366	11071	10295	7649	6695	14344	2775	2988	5763	647	612	1259
40-44	21985	11317	10668	7458	6808	14266	3289	3365	6654	570	495	1065
45-49	16534	8552	7982	5529	5032	10561	2455	2455	4910	568	495	1063
50-54	15247	7660	7587	5086	4907	9993	2110	2182	4292	464	498	962
55-59	15971	7927	8044	5544	5383	10927	1947	2135	4082	436	526	962
60-64	16806	8170	8636	5827	5977	11804	1967	2275	4242	376	384	760
65-69	17291	8189	9102	6052	6546	12598	1917	2312	4229	220	244	464
70-74	14528	6560	7868	5111	5625	10936	1438	1849	3287	111	194	305
75-79	12067	5192	6875	4134	5239	9373	995	1499	2494	63	137	200
80-84	7565	2916	4649	2387	3571	5958	500	1017	1517	29	61	90
85-89	3497	1221	2276	1013	1743	2756	203	498	701	5	35	40
90-94	1054	325	729	256	549	805	68	171	239	1	9	10
95-	168	40	128	26	94	120	13	32	45	1	2	3
- 6	21473	11021	10452	10116	9577	19693	710	658	1368	195	217	412
7-17	38784	19819	18966	15964	15205	31169	3449	3257	6706	405	504	909
18-24	27580	14442	13138	11195	9894	21089	2862	2811	5673	385	433	818
25-44	79126	40843	38283	28543	25446	53989	10127	10778	20905	2173	2059	4232
45-64	64558	32309	32249	21986	21299	43285	8479	9047	17526	1844	1903	3747
65-	56170	24543	31627	18979	23567	42546	5134	7378	12512	430	682	1112
SUMMA	287691	142976	144715	106783	104988	211771	30761	33929	64690	5432	5798	11230
PROCENT	100	100	100	75	73	74	22	23	22	4	4	4

**Tabell 3.3 (forts) Folkmängd länsvis efter kön, ålder och födelseort (egna länet, övriga län och utlandet)  
31 december 1986 enligt indelningen 1 januari 1987**

LÄN KÖN ÅLDER	TOTALT	DARAV MÄN	KV	FÖDDA I EGNA LÄNET			ÖVRIGA LÄN			UTLANDET		
				MÄN	KV	SUMMA	MÄN	KV	SUMMA	MÄN	KV	SUMMA
<b>22 VÄSTERNORRLÄN</b>												
- 4	13904	7170	6734	6657	6271	12928	389	337	726	124	126	250
5- 9	14789	7612	7171	6551	6160	12711	871	805	1676	196	206	402
10-14	16776	8570	8206	6876	6514	13390	1511	1457	2968	183	235	418
15-19	17989	9265	8724	7205	6724	13929	1877	1793	3670	183	207	390
20-24	17054	9093	8661	6835	6520	12755	1968	1779	3747	290	262	552
25-29	15094	7809	7285	5772	5217	10989	1679	1765	3444	358	303	661
30-34	16715	8707	8008	6429	5601	12030	1865	1995	3860	413	412	825
35-39	18697	9739	8958	6829	5909	12738	2450	2552	5002	460	497	957
40-44	19701	10166	9535	7080	6164	13244	2683	2965	5648	403	406	809
45-49	15346	7772	7574	5434	5061	10495	1953	2111	4064	385	402	787
50-54	14221	7148	7073	5136	4878	10014	1684	1825	3509	328	370	698
55-59	14916	7319	7597	5471	5475	10946	1578	1773	3351	270	349	619
60-64	15631	7675	7956	5824	5840	11664	1609	1788	3397	242	328	570
65-69	15193	7210	7983	5560	5973	11553	1448	1756	3204	182	254	436
70-74	13214	6660	7154	4998	5693	10691	984	1305	2289	78	156	234
75-79	10868	4655	6133	3965	4995	8960	666	1068	1734	54	120	174
80-84	6869	2650	4219	2226	3445	5671	404	720	1124	20	54	74
85-89	3108	1092	2010	939	1643	2582	154	333	487	5	34	39
90-94	871	274	597	233	487	720	40	101	141	1	9	10
95-	133	31	102	25	90	115	6	11	17		1	1
- 6	19763	10207	9556	9340	8743	18083	663	600	1263	204	213	417
7-17	36182	18331	17651	14881	14129	29010	3241	3049	6290	409	473	882
18-24	24567	12978	11589	9903	8717	18620	2712	2522	5234	363	350	713
25-44	70207	35421	33786	26110	22891	49001	8677	9277	17954	1634	1618	3252
45-64	60114	29914	30200	21865	21254	43119	6824	7497	14321	1225	1449	2674
65-	50256	22008	28248	17966	22326	40292	3702	5294	8996	340	628	968
SUMMA	261089	130059	131030	100065	98060	198125	25819	28239	54058	4175	4731	8906
PROCENT	100	100	100	77	75	76	20	22	21	3	4	3
<b>23 JAMTLÄNDS LÄN</b>												
- 4	7630	3987	3643	3711	3365	7076	229	217	446	47	61	108
5- 9	7515	3479	3636	3230	3018	6248	562	506	1068	87	112	199
10-14	8453	4292	4161	3191	3119	6310	1021	951	1972	80	91	171
15-19	8728	4494	4234	3108	2941	6049	1323	1219	2542	63	74	137
20-24	8810	4620	4190	3253	2732	5985	1267	1363	2630	100	95	195
25-29	8006	4135	3871	2887	2429	5316	1116	1311	2427	132	131	263
30-34	8933	4666	4267	3229	2685	5914	1274	1421	2695	163	161	324
35-39	9506	4957	4549	3360	2875	6235	1471	1484	2955	126	190	316
40-44	9709	5102	4607	3543	2908	6451	1435	1531	2966	124	168	292
45-49	7038	3504	3534	2456	2281	4737	926	1116	2042	122	137	259
50-54	6774	3421	3353	2394	2208	4602	910	972	1682	117	173	290
55-59	7129	3530	3599	2538	2371	4909	878	1019	1897	114	209	323
60-64	8030	3980	4050	2929	2783	5712	932	1057	1989	119	210	329
65-69	8398	4181	4217	3140	3023	6163	935	1036	1971	106	158	264
70-74	7171	3547	3624	2681	2725	5406	814	786	1600	52	113	165
75-79	5553	2564	2989	1993	2308	4301	539	621	1160	32	60	92
80-84	3618	1484	2134	1192	1617	2809	275	476	751	17	41	58
85-89	1836	704	1132	563	871	1434	132	239	371	9	22	31
90-94	579	211	368	169	289	458	38	76	114	4	3	7
95-	127	50	77	40	61	101	9	13	22	1	3	4
- 6	10571	5487	5084	5010	4616	9626	388	372	760	89	96	185
7-17	18139	9270	8869	6893	6648	13541	2221	2012	4233	156	209	365
18-24	12426	6515	5911	4590	3911	8501	1793	1872	3665	132	128	260
25-44	36154	18860	17294	13019	10897	23916	5296	5747	11043	545	650	1195
45-64	28971	14435	14536	10317	9643	19960	3646	4164	7810	472	729	1201
65-	27282	12741	14541	9778	10894	20672	2742	3247	5989	221	400	621
SUMMA	133543	67308	66235	49607	46609	96216	16086	17414	33500	1615	2212	3827
PROCENT	100	100	100	74	70	72	24	26	25	2	3	3



LÄN KÖN ÅLDER	TOTALT	DARAV MÄN	KV	FÖDDA I EGNA LÄNET			ÖVRIGA LÄN			UTLANDET		
				MÄN	KV	SUMMA	MÄN	KV	SUMMA	MÄN	KV	SUMMA
24 VÄSTERBOTTENS LÄN												
- 4	15420	7930	7490	7432	6996	14398	352	324	676	176	170	346
5- 9	15631	7358	7763	5811	6717	13528	823	799	1622	234	247	481
10-14	15414	8245	8069	6753	6529	13282	1388	1259	2647	204	281	485
15-19	16610	8572	8038	6904	6574	13278	1523	1454	2977	145	210	355
20-24	16937	8747	8190	6740	5985	12725	1692	1917	3609	315	288	603
25-29	16312	8390	7922	6276	5636	11912	1657	1905	3562	457	381	838
30-34	17356	8895	8463	6616	6022	12638	1785	1985	3770	492	456	948
35-39	18292	9517	8775	7074	6247	13321	2026	2107	4133	417	421	838
40-44	17783	9225	8560	7043	6181	13224	1862	2051	3913	318	328	646
45-49	13886	6779	6907	5567	5158	10725	1148	1455	2603	264	294	558
50-54	13021	6497	6524	5345	5060	10405	985	1193	2178	167	271	438
55-59	13141	6425	6715	5355	5336	10671	957	1112	2069	134	267	401
60-64	13785	6703	7082	5734	5668	11402	849	1076	1925	120	338	458
65-69	13090	6323	6767	5407	5541	10948	841	980	1821	75	246	321
70-74	11195	5265	5529	4446	4869	9335	762	874	1636	58	166	224
75-79	8305	3734	4571	3226	3804	7630	473	674	1147	35	93	128
80-84	5070	2016	3054	1799	2596	4395	209	411	620	8	47	55
85-89	2190	817	1373	720	1185	1905	89	163	252	8	25	33
90-94	669	239	431	208	385	593	30	42	72		4	4
95-	97	28	69	28	65	93		3	3		1	1
- 6	21744	11092	10652	10173	9777	19950	640	595	1235	279	280	559
7-17	35326	17955	17373	14714	14178	28892	2818	2657	5475	421	538	959
18-24	23942	12417	11525	9723	8646	18369	2520	2501	4821	374	378	752
25-44	69743	35023	33720	27009	24086	51095	7350	8048	15378	1684	1586	3270
45-64	53833	26505	27223	21981	21222	43203	3939	4836	8775	685	1170	1855
65-	40616	18422	22194	15834	18465	34299	2404	3147	5551	184	582	766
SUMMA	245204	122512	122692	99434	96374	195808	19451	21764	41235	3627	4534	8161
PROCENT	100	100	100	31	79	80	16	18	17	3	4	3
25 NORRBOTTENS LÄN												
- 4	15324	7841	7483	7434	7073	14507	282	292	574	125	118	243
5- 9	15619	8029	7590	7149	6728	13877	694	651	1345	186	211	397
10-14	17785	9064	8721	7633	7364	14997	1149	1081	2230	282	276	558
15-19	18955	9776	9179	8055	7481	15536	1410	1384	2794	311	314	625
20-24	18896	10150	8746	8402	7060	15462	1298	1174	2472	450	512	962
25-29	17401	9102	8299	7567	6543	14110	1039	1025	2064	496	731	1227
30-34	18584	9756	8828	7846	6720	14566	1255	1229	2484	655	879	1534
35-39	20081	10471	9610	8342	7073	15415	1397	1455	2852	732	1082	1814
40-44	19324	10126	9198	8205	6981	15186	1394	1371	2765	527	846	1373
45-49	15886	7981	7905	6471	6056	12527	996	1038	2034	514	611	1325
50-54	14967	7635	7332	6335	5763	12098	861	853	1714	439	716	1155
55-59	14866	7514	7352	6238	5717	11955	873	832	1705	403	803	1206
60-64	13984	7069	6915	5968	5383	11351	789	733	1522	312	799	1111
65-69	12438	6100	6338	5239	5062	10301	709	633	1342	152	643	795
70-74	10867	5020	5867	4402	4878	9280	496	480	976	122	509	631
75-79	8185	3623	4562	3244	3921	7165	320	344	664	59	297	356
80-84	4902	1907	2995	1718	2579	4297	161	245	406	28	171	199
85-89	2229	765	1464	691	1257	1948	66	131	197	8	76	84
90-94	600	203	397	175	341	516	25	45	70	3	11	14
95-	126	27	99	21	81	102	6	15	21		3	3
- 6	21649	11061	10568	10365	9858	20223	525	516	1041	191	194	385
7-17	38120	19590	18530	16537	15601	32138	2485	2381	4866	568	548	1116
18-24	26810	14189	12621	11771	10247	22018	1823	1685	3508	595	689	1284
25-44	75390	39455	35935	31960	27317	59277	5085	5080	10165	2410	3538	5948
45-64	59703	30199	29504	25012	22919	47931	3519	3456	6975	1668	3129	4797
65-	39367	17645	21722	15490	18119	33609	1783	1893	3676	372	1710	2082
SUMMA	261039	132159	128880	111135	104061	215196	15220	15011	30231	5804	9808	15612
PROCENT	100	100	100	34	81	82	12	12	12	4	8	6

**Tabell 3.4 Folkmängd länsvis efter födelseän resp födelseland 31 december 1986 enligt indelningen 1 januari 1987**  
 Population by county of birth and country of birth Dec. 31, 1986 according to the administrative subdivision Jan. 1, 1987

FÖDELSELAN LAND	BOSÄTTNINGSLAN										
	STOCK- HOLMS LAN	UPP- SALA LAN	SÖDER- MAN- LANDS LAN	ÖSTER- GÖT- LANDS LAN	JÖN- KÖP- PINGS LAN	KRONO- BERGS LAN	KAL- MAR LAN	GÖT- LANDS LAN	BLE- KINGE LAN	KRIS- TIAN- STADS LAN	MALMÖ- HUS LAN
STOCKHOLMS LAN	871856	34955	20832	14425	7312	3926	7978	3728	2912	5365	19434
UPPSALA LAN	31759	129057	2864	2456	1027	548	898	385	388	761	2655
SÖDERMANLANDS LAN	36504	3684	145889	7959	1829	792	1470	459	561	1070	3056
ÖSTERGÖTLANDS LAN	30671	3433	9111	274969	10204	1832	6380	576	1173	1893	6166
JÖNKÖPINGS LAN	15871	1616	1997	8918	206272	7384	4717	263	1209	2315	7193
KRONÖBERGS LAN	9328	765	1022	2362	7595	116445	9222	228	4015	5175	8624
KALMAR LAN	20114	1625	2826	13760	8127	5380	174041	666	3900	2005	6681
GÖTLANDS LAN	9973	873	1117	1302	550	294	995	44333	332	357	1089
BLEKINGE LAN	12343	821	1077	1965	2064	4932	5041	265	110394	7114	10964
KRISTIANSTADS LAN	10039	1017	1132	2303	2669	5164	1754	209	5506	186507	54147
MALMÖHUS LAN	26174	2515	2322	4712	4868	5787	3703	473	5400	37900	513653
HÄLLANDS LAN	5494	574	589	1115	2190	1843	631	94	516	4173	6763
GÖTEB. O BOHUS LAN	22845	2197	1951	3346	4265	1840	1789	354	1331	2529	9322
ÄLVSBORGS LAN	12406	1515	1558	2608	5833	1296	1105	183	786	1423	4900
SKARABORGS LAN	13118	1604	1760	2820	5855	927	985	189	582	1121	3539
VÄRMLANDS LAN	18461	2223	2421	2661	1640	597	755	160	459	823	2619
ÖREBRO LAN	19939	2854	4865	5491	1929	669	1098	218	664	1023	3269
VÄSTMANLANDS LAN	25124	10874	6391	3412	1419	729	1083	295	492	831	2896
KÖPPANBERGS LAN	29528	5498	3016	2577	1436	596	809	228	407	720	2278
GÄVLEBORGS LAN	35341	9227	2991	2603	1256	592	865	271	456	852	2661
VÄSTERNORRLANDS LAN	39833	5398	3271	2983	1618	700	1061	314	593	963	3437
JÄMTLANDS LAN	19010	2875	1781	1531	795	375	490	208	278	507	1642
VÄSTERBOTTENS LAN	23124	3818	2610	2509	1355	609	814	231	392	913	2485
NORRBOTTENS LAN	30277	4831	3008	3174	1643	816	1052	251	612	1050	3194
FÖDDA I SVERIGE	1369192	233649	226401	371961	283751	164073	228736	54581	143358	267390	682667
DANMARK	5059	482	816	1037	1554	1433	734	86	809	3066	12173
FINLAND	81212	7658	12716	7432	4619	1465	2045	450	1960	2001	6333
ISLAND	533	175	59	123	64	68	31	5	21	53	805
NORGE	9235	816	1029	947	737	342	393	48	217	490	2065
ESTLAND	5812	451	814	635	168	52	220	136	70	94	676
GREKLAND	6604	489	177	557	384	342	459	5	178	460	1287
ITALIEN	2350	111	113	218	67	42	28	5	39	76	683
JUGOSLAVIEN	7401	426	894	1078	2333	1082	576	5	857	1044	10353
POLEN	9892	547	512	872	600	381	321	43	442	920	7478
STORBRITANIEN	3731	389	196	331	206	124	103	18	85	166	958
TJEKOSLOVAKIEN	2183	253	215	301	292	182	98	11	133	163	1433
TYSKLAND FÖRHUNDSREP	11367	836	972	1242	1227	708	770	155	454	1176	5414
UNGERN	4358	297	468	385	322	257	112	8	163	312	3072
ÖSTERRIKE	2283	128	256	228	187	92	114	20	74	143	733
ÖVRIGA EUROPA	10089	693	597	743	493	641	287	83	255	421	3570
AFRIKA	7691	891	123	335	334	215	134	22	62	163	1173
USA	3827	450	218	394	352	209	342	67	178	300	1039
ÖVRIGA NORDAMERIKA	1422	197	107	152	90	71	65	17	27	109	353
SYDAMERIKA	13474	1245	476	1275	399	993	243	61	217	275	3079
KOREA DEM REP	1998	182	169	369	315	176	184	48	136	197	429
TURKIET	11630	802	303	1117	517	85	58	8	32	52	908
ÖVRIGA ASIEN	20087	3333	1588	2813	2212	766	1250	137	442	1442	5638
OCEANIEN	416	48	25	47	25	15	22	3	17	21	125
SÖVJETUNIONEN	2361	190	232	155	161	31	68	152	31	61	613
OKANT	56		3	6	4	8	4		1	14	18
SUMMA UTRIKES FÖDDA	224141	21089	23078	22792	17662	9780	8681	1593	6900	13219	70408
SAMTLIGA	1593333	254938	249479	394753	301413	173853	237417	56174	150258	280609	753075

ANM: PGA BRISTER I PRIMÄRMATERIALLET AVVIKER RESULTATEN I TABELLERNÄ 2.4, 2.8 OCH 2.10 OBETYDLIGT FRÄN TABELL 2.5 OCH TABELLERNÄ 2.11, 3.3 OCH 3.4.

MAL- LANDS LÄN	SMTE- BORCS OCM FOHUS LÄN	XLVS- BORGS LÄN	SKARA- BORGS LÄN	VARM- LANDS LÄN	ÖRE- BRO LÄN	VÄST- MAN- LANDS LÄN	KOP- PAR- BERGS LÄN	GÄV- LE- BORGS LÄN	VÄS- TER- NORR- LANDS LÄN	JÄMT- LANDS LÄN	VÄS- TER- BÖT- TENS LÄN	NORR- BÖT- TENS LÄN	HELA RIKET
4830	16582	6271	5422	7279	3547	10728	13266	11390	8299	4972	5650	4673	1100639
777	2773	1181	1051	1452	2026	6425	3347	6549	1712	978	1226	1030	203304
1024	3550	1773	1702	1793	4396	6443	2254	1587	1085	728	771	685	231524
2074	6940	3072	2601	2225	6530	3565	2045	1543	1162	711	777	746	380346
8353	9367	5638	7666	1287	2360	1501	1032	856	583	410	492	423	298223
3597	4259	2472	1246	678	848	790	596	409	353	212	252	241	180854
1567	4909	2062	1537	239	1714	1750	924	786	504	296	361	332	256796
234	349	398	331	282	546	669	416	307	211	131	132	106	65881
1373	4815	1705	806	558	842	912	519	462	351	172	228	241	169982
4364	4670	1923	1158	773	1008	931	640	469	409	299	345	329	287765
7293	11728	4211	2401	1733	2166	2079	1312	1106	990	578	911	831	644651
142866	14003	6053	1201	653	660	530	505	323	248	190	218	220	191652
26355	460220	53102	5678	4962	2792	1961	2059	1399	1296	928	983	1022	617509
11185	41005	262150	10941	5836	2365	1569	1578	1009	745	462	612	712	379754
2591	15068	14326	196037	3133	5600	1669	1164	770	568	348	469	417	275660
1514	10815	7723	3573	209237	13333	3127	4349	1684	995	562	560	557	287828
1310	6302	2735	3652	7140	173748	7768	5158	1794	1014	609	706	628	254389
1097	3807	1497	1300	2032	6390	143243	7605	3587	1584	953	1109	1044	228994
951	4541	2167	1351	4009	5733	9734	197891	7728	1958	1308	1163	937	286904
977	4178	1882	1045	1944	3003	5698	9605	211771	6629	2747	1598	1215	309407
1233	5490	2240	1243	2035	2942	4623	3636	8722	198125	10874	8295	2893	312582
685	2882	1201	796	1349	1770	2556	3356	4713	7801	96216	2071	1139	156047
959	3696	1890	1237	1628	2616	3565	3114	3792	10159	3229	195808	9830	280383
1212	5077	2381	1596	1725	2766	4339	3137	3705	5402	1813	12306	215196	310563
228723	648882	396259	258378	264734	252251	226135	269488	276461	252183	129716	237043	245427	7711639
1923	4413	2118	756	355	892	717	677	405	246	184	178	267	60860
2216	17145	13165	4425	3136	7460	15881	6995	5699	4848	962	3959	12198	224000
97	577	145	97	45	44	75	25	13	22	8	23	8	3216
345	8272	3212	707	5291	1425	1325	1675	864	790	1328	675	999	42947
231	1839	762	167	145	299	308	89	130	77	24	25	24	13248
216	1035	428	61	53	86	92	44	73	30	20	31	27	13138
89	864	150	53	34	97	608	52	50	25	13	31	21	5819
2029	6054	1701	303	204	645	949	116	161	39	18	34	33	38840
750	3773	870	288	250	377	694	344	309	168	61	78	84	30054
263	1421	339	141	172	157	208	177	186	98	55	90	66	9680
199	795	298	157	134	125	489	132	143	48	12	23	26	7845
1122	3889	1744	771	883	1028	1227	646	591	312	168	270	230	37202
289	1891	438	180	202	186	447	129	64	51	17	15	21	13684
152	579	246	125	211	218	400	187	115	61	33	29	31	6685
528	3669	787	337	342	352	635	338	310	181	83	140	124	23698
166	1623	376	204	159	244	262	142	177	198	72	246	139	15131
413	1299	613	239	422	245	232	279	180	153	115	148	181	11892
139	451	118	55	72	59	156	86	95	75	40	75	45	4076
496	2881	548	219	216	328	877	267	222	261	101	205	147	28505
171	551	369	191	181	219	270	166	217	240	121	274	128	7301
79	2197	247	230	47	815	726	57	112	70	12	23	14	20141
972	6538	2020	1199	915	1798	1406	924	933	846	352	1552	751	59914
27	153	30	22	37	20	41	24	17	10	10	21	16	1192
67	750	608	100	156	245	258	128	159	56	17	16	30	6645
1	12	7	1	5	5	5	4	5	1	1	1	2	163
13527	72671	31379	11733	14127	17369	28288	13703	11230	8906	3827	8161	15612	669876
242250	721553	427638	270111	278861	269620	254423	283191	287691	261089	133543	245204	261039	8381515

**Tabell 3.5 Folkmängd efter medborgarskap i län och storstadsområden 31 december 1986 enligt indelningen 1 januari 1987**

Population by citizenship in counties and the three biggest towns with suburbs Dec. 31, 1986 according to the administrative subdivisions Jan. 1, 1987

LÄN STORSTADSOMRÅDE	FOLK- MÄNGD	D X R A V UTLÄNDSKA MEDBORGARE EFTER MEDBORGARSKAPSLAND 1986-12-31											
		SAMT- LIGA	I PRO- MILLE AV FOLK- MÄNG- DEN	NORDEN	D X R A V			ÖVRIGA EUROPA	D X R A V			SPA- NIEN	
					DAN- MARK	FIN- LAND	NORGE		GREK- LAND	ITA- LIEN	JUGO- SLA- VIEN	POLEN	
01 STOCKHOLMS LÄN	1593353	145107	91	64940	3117	55831	5289	35185	4370	1855	7994	5115	1493
03 UPPSALA LÄN	254958	13429	53	5623	318	4500	590	2433	322	67	411	309	67
04 SÖDERMANLANDS LÄN	249479	12829	51	8984	491	7785	653	2080	63	63	905	221	48
05 ÖSTERGÖTLANDS LÄN	394753	12363	31	5294	625	3971	560	3121	327	129	1022	437	65
06 JÖNKÖPINGS LÄN	301413	10023	33	4089	1049	2582	389	3973	307	35	2369	295	48
07 KRÖNBERGS LÄN	173853	5278	30	1738	902	555	204	2263	224	20	1005	223	18
08 KALMAR LÄN	237417	4345	18	1573	469	822	238	1726	357	23	573	190	23
09 GOTLANDS LÄN	56174	484	9	217	56	126	31	119	3	1	2	27	2
10 BLEKINGE LÄN	150258	3391	23	1578	453	1001	100	1370	103	27	627	225	23
11 KRISTIANSTADS LÄN	280609	6216	22	2487	1704	670	262	2505	290	48	875	491	29
12 MALMÖHUS LÄN	753075	40157	53	12294	7254	2807	1354	20120	542	369	10100	3886	199
13 HALLANDS LÄN	242250	7110	29	2733	1113	965	556	3286	147	45	1690	381	44
14 GÖTEBORGS O BOHUS LÄN	721553	45971	64	20647	2838	11404	5756	14668	539	538	6308	1968	348
15 ÄLVSBERGS LÄN	427638	17232	40	11465	1306	8150	1869	3931	199	90	1766	448	65
16 SKARABORGS LÄN	270111	6185	23	3520	437	2466	514	1712	25	34	885	180	43
17 VÄRMLANDS LÄN	278861	6877	25	5101	523	1150	3385	1001	40	26	177	126	23
18 ÖREBRO LÄN	269620	8626	32	5044	472	3724	800	1439	17	41	579	195	27
19 VÄSTMANLANDS LÄN	254423	14695	58	9673	408	8275	897	2458	50	366	761	300	63
20 KÖPPARBERGS LÄN	283191	6268	22	4333	388	3005	913	991	23	36	116	140	45
21 GÄVLEBORGS LÄN	287691	5722	20	3694	238	2986	457	1051	41	24	158	186	47
22 VÄSTERNORRLANDS LÄN	261089	4131	16	2860	137	2308	395	449	12	14	27	119	19
23 JÄMTLANDS LÄN	133543	1630	12	1086	117	359	604	232	9	4	16	45	11
24 VÄSTBOTTENS LÄN	245204	4333	18	2604	170	2042	368	418	15	25	19	57	19
25 NORRBOTTENS LÄN	261039	9438	32	7486	205	6750	523	368	20	15	21	44	7
HELA RIKET	8381515	390840	47	189263	24790	134234	26707	106899	8045	3895	38406	15608	2776
1 STOR-STOCKHOLM	1449972	132504	91	57032	2838	48696	4866	33676	4321	1817	7459	4952	1472
11 INRE STADEN	237099	14775	62	5684	426	4329	819	5022	529	402	724	509	299
12 SÖDERORT	252343	18531	73	7180	424	6006	685	6344	888	396	1652	1149	296
13 VÄSTERORT	173775	23464	135	7690	287	6726	532	5064	1559	163	798	821	213
14 N FÖRORTSKOMMUNERNA	462250	35283	76	17260	1022	14339	1685	8348	596	303	1462	1203	366
15 S FÖRORTSKOMMUNERNA	324505	40451	125	19218	679	17296	1145	8898	749	553	2823	1270	298
2 STOR-GÖTEBORG	710894	45969	65	20335	2958	11968	4761	14929	529	534	6406	1974	354
21 GÖTEBORG	429339	37088	86	15146	1945	9280	3384	12369	469	431	5784	1648	291
23 N STOR-GÖTEBORG	72260	1696	23	941	225	256	428	497	28	11	141	52	6
24 NÖ STOR-GÖTEBORG	54805	2068	38	1359	262	825	255	547	10	22	184	72	9
25 SÖ STOR-GÖTEBORG	104650	4222	40	2471	402	1497	517	1144	18	67	275	176	38
26 S STOR-GÖTEBORG	49840	895	18	418	124	110	177	372	4	3	22	26	10
3 STOR-MALMÖ	460263	27823	60	7370	3983	1719	917	14074	316	290	6719	2978	146
31 MALMÖ	230056	18619	81	3928	2341	927	445	10428	185	190	5491	2240	86
32 LUND	83391	4554	55	1300	425	264	223	1681	90	44	329	481	42
33 TRELLEBORG	34207	1509	44	702	359	298	36	691	24	12	492	47	18
34 ÖVRIGA KOMMUNER	112609	3141	28	1440	858	230	213	1274	17	44	407	210	18
SAMTLIGA STORSTADSOMR	2621129	206296	79	84737	9779	62383	10544	62679	5166	2641	20584	9904	1972

UTLÄNDSKA MEDBORGARE EFTER MEDBORGARSKAPSLAND 1986-12-31															
STOR- BRI- TAN- NIEN	TYSK- LAND FÖRB. REP.	AFRIKA		NORD- AME- RIKA	D X R A V USA	SYD- AME- RIKA	D X R A V ARGEN- TINA	CHILE	ASIEN URU- GUAY	D X R A V			OCEA- NIEN	SOVJET- UNIONEN	OKKNT
		IN- DIEN	IRAN	TUR- KIET											
3510	4144	4419	3519	2733	8438	400	6278	290	25819	656	4351	13394	304	631	390
423	303	477	520	389	715	28	442	32	3248	52	1513	809	31	46	39
195	247	49	173	105	242	24	128	13	1182	13	124	325	17	24	40
247	327	144	275	185	785	17	627	9	2463	30	904	743	28	31	70
197	411	100	142	104	141	5	71	14	1398	57	368	431	13	10	39
98	232	90	131	76	558	34	392	49	327	22	123	46	14	2	24
110	264	47	116	100	78	3	49	3	682	25	252	66	11	17	12
20	31	5	25	20	14		8		61	4	13	5	1		
75	123	10	54	48	69	11	20	19	217	14	33	33	8	4	3
114	348	54	180	118	68	7	38		610	21	44	65	15	11	20
844	1511	545	841	622	1445	83	791	186	4076	139	983	1025	76	89	75
247	360	45	237	150	211	5	145	20	528	13	101	118	12	9	6
1145	1352	864	1025	737	1438	84	677	164	6700	168	1788	2661	102	99	34
331	541	84	252	202	186	13	115	9	1057	68	182	241	16	14	43
121	201	44	87	69	49	2	9	5	640	38	97	209	13	8	44
146	229	49	184	159	43		22	1	459	18	228	39	17	8	4
148	233	98	115	101	91	6	23	3	1697	25	321	717	14	8	52
195	329	123	180	82	586	65	317	65	1532	38	352	643	21	21	14
161	175	57	175	139	82	5	25	1	573	22	288	66	18	11	4
172	200	62	130	82	59	2	25	3	648	19	222	142	10	9	14
81	61	107	85	61	91	1	47	4	433	16	153	74	5	7	27
38	52	26	61	44	20		10	1	162	14	33	8	6	2	2
93	76	94	120	81	46		11	2	932	25	650	12	16	2	5
65	117	53	85	69	37		10		366	44	147	7	6	6	26
8816	11867	7646	8712	6476	15492	795	10280	893	55810	1543	13270	21879	774	1069	989
3379	3908	4355	3384	2630	8141	391	6034	290	23387	638	4251	11667	298	567	281
728	581	514	1008	832	530	67	189	19	1739	41	525	195	84	89	14
450	516	753	464	343	1178	53	799	51	2268	83	402	978	38	117	12
363	393	1260	365	268	1691	111	1251	75	6887	159	1538	3603	26	81	48
1154	1394	847	1025	817	2303	60	1817	73	4835	211	1327	1534	91	139	71
684	1024	981	522	370	2439	100	1978	72	7658	144	459	5357	59	141	136
1187	1402	867	1018	732	1446	83	676	165	6728	171	1770	2663	105	98	34
822	886	802	722	521	1306	76	620	163	6214	140	1660	2608	75	77	29
72	100	11	72	65	11				131	11	34	15	10	1	
62	93	8	39	32	11		4	1	86	10	3	5	3	1	1
146	201	38	140	76	101	7	49	1	274	7	73	34	12	17	4
85	122	8	45	38	17		3		23	3		1	5	2	
582	982	455	699	496	1357	75	753	186	3244	112	804	844	59	59	63
312	503	230	288	211	1028	45	600	136	2222	45	342	762	39	43	60
180	182	185	329	227	240	18	109	37	746	53	374	58	15	11	3
14	47	2	13	9	2	1			75	5	4	14	2	1	
76	250	38	69	49	87	11	44	13	201	9	84	10	3	4	2
5148	6292	5677	5101	3858	10944	549	7463	641	33359	921	6825	15174	462	724	380

**Tabell 3.6 Utrikes födda efter födelse land i län och storstadsområden 31 december 1986 enligt indelningen 1 januari 1987**

Foreign-born persons in the counties and metropolitan areas Dec. 31, 1986 according to the administrative subdivision Jan. 1, 1987

LÄN STORSTADSOMRÅDE	FOLK- MÄNGD	D X R A V UTRIKES FÖDDA EFTER FÖDELSELAND 1986-12-31											
		SAMT- LIGA	I PRO- MILLE AV FOLK- MÄNG- DEN	D X R A V			ÖVRIGA EUROPA	D X R A V					
				DAN- MARK	FIN- LAND	NORGE		EST- LAND	GREK- LAND	ITA- LIEN	JUGO- SLA- VIEN	POLEN	
01 STOCKHOLMS LÄN	1593333	224141	141	95109	5059	81212	8205	66033	5785	6604	2350	7401	9892
03 JPPSALA LÄN	254938	21089	83	9131	482	7653	816	4615	449	489	111	426	547
04 SÖDERMANLANDS LÄN	249479	23078	93	14620	816	12716	1029	5213	813	177	113	894	512
05 ÖSTERGÖTLANDS LÄN	394753	22792	58	9539	1037	7432	947	6587	633	557	218	1078	872
06 JÖNKÖPINGS LÄN	301413	17662	59	6974	1554	4619	737	6279	168	384	67	2333	600
07 KRÖNÖBERGS LÄN	173353	9780	56	3308	1433	1465	342	3902	52	342	42	1082	381
08 KALMAR LÄN	257417	8631	37	3223	734	2065	393	3087	219	459	28	576	321
09 GÖTTLÄNDE LÄN	56174	1593	28	589	86	450	48	489	136	5	5	5	43
10 BLEKINGE LÄN	150258	6970	46	3007	809	1960	217	2750	70	178	39	857	442
11 KRISTIANSTADS LÄN	230509	13219	47	5610	3066	2001	490	4974	93	460	76	1044	920
12 MÄLMÖHUS LÄN	753075	70408	93	21376	12173	6333	2065	35654	675	1287	683	10353	7478
13 HALLANDS LÄN	242250	13527	56	5131	1923	2216	895	5868	231	216	89	2029	750
14 GÖTEBORGS O BOHUS LÄN	721553	72671	101	30407	4413	17145	8272	25803	1837	1035	864	6054	3773
15 ÄLVSBORGS LÄN	427638	31379	73	18640	2118	13165	3212	7800	759	428	150	1701	870
16 SKARABORGS LÄN	270111	11733	43	6185	756	4425	907	3087	166	61	53	808	288
17 VÄRMLANDS LÄN	278351	14127	51	9307	835	3136	5291	2626	144	53	34	204	250
18 ÖREBRO LÄN	269620	17369	64	9821	892	7460	1425	3570	299	86	97	645	377
19 VÄSTMANLANDS LÄN	254423	28238	111	17998	717	15881	1325	6051	303	92	608	949	694
20 KÖPPARBERGS LÄN	283191	13703	48	9372	677	6995	1675	2253	59	44	52	116	344
21 GÄVLEBORGS LÄN	287691	11230	39	6981	405	5699	864	2132	130	73	50	161	309
22 VÄSTERNORRLANDS LÄN	261089	8906	34	5906	246	4848	790	1087	77	30	25	39	168
23 JÄMTLANDS LÄN	133543	3827	29	2482	184	962	1328	504	24	20	13	18	61
24 VÄSTERBOTTENS LÄN	245234	8161	33	4635	176	3959	675	766	25	31	31	34	78
25 NÖRREBOTTENS LÄN	261039	15612	60	13472	267	12198	999	687	24	27	21	33	84
HELA RIKET	8381515	669875	80	313023	40860	226000	42947	201817	13202	13138	5819	38840	30054
1 STOR-STOCKHOLM	1449972	204423	141	83790	4649	70985	7594	62644	5293	6514	2295	6882	9580
11 INRE STADEN	237399	26725	113	9631	743	7535	1250	10290	640	865	514	822	1460
12 SÖDERPORT	252543	31739	126	12254	741	9942	1506	12144	1715	1286	453	1461	2059
13 VÄSTERKORT	173775	31155	179	9974	512	8445	898	8604	519	2039	203	738	1342
14 N FÖRORTSKOMMUNERN	462250	58835	127	26390	1596	22209	2406	16838	1406	1170	462	1417	2465
15 S FÖRORTSKOMMUNERN	324505	55969	172	25541	1057	22854	1544	14768	1013	1154	663	2444	2254
2 STOR-GÖTEBORG	710394	72720	102	29539	4593	17644	6729	26382	1905	1052	883	6149	3823
21 GÖTEBORG	429339	54534	127	20771	2890	12753	4650	20301	1147	919	685	5387	3067
23 N STOR-GÖTEBORG	72260	3447	48	1725	367	715	621	1075	70	28	21	180	110
24 NÖ STOR-GÖTEBORG	54405	3822	70	2092	407	1278	384	1150	95	40	45	198	133
25 SÖ STOR-GÖTEBORG	134650	8685	83	3996	681	2484	788	3085	538	50	121	352	433
26 S STOR-GÖTEBORG	49340	2232	45	955	248	414	286	771	55	15	11	32	80
3 STOR-MÄLMÖ	460263	48297	105	12646	6796	3869	1303	25264	381	854	516	7092	5741
31 MÄLMÖ	230056	31116	135	6966	3922	2137	720	17760	166	531	347	5693	4213
32 LUND	83591	7785	93	1877	709	587	255	3361	123	195	76	358	953
33 TRELLEBORG	34207	2711	79	1233	659	507	57	1200	15	66	21	487	113
34 ÖVRIGA KOMMUNER	112609	6635	59	2550	1506	638	271	2943	77	62	72	554	462
SAMTLIGA STORSTADSOmr	2621129	325440	124	125975	16038	92498	15626	114290	7579	8420	3694	20123	19144

		JTRIKES FÖDDA EFTER FÖDELSELAND 1986-12-31																								
		AFRIKA		NORD-AMERIKA		D K R A V USA		SYD-AMERIKA		D K R A V ARGENTINA		CHILE		URUGUAY		ASIEN		D K R A V			OCEANIEN		SOVJET-UNIONEN		OKÄNT	
STOR- ERL- TAN- NIEN	TYSK- LAND FÖRB. REP.																									
	5731	11576	7591	5249	3827	13474	1107	8277	888	33743	1745	4532	11630	416	2398	27										
	389	836	891	647	450	1245	97	678	65	4317	243	1510	802	48	195											
	196	972	123	325	218	476	39	206	26	2063	141	153	303	25	233											
	331	1242	335	546	394	1275	36	896	27	4301	291	877	1117	47	158	4										
	206	1227	334	442	352	399	21	180	21	3045	378	372	517	25	161	3										
	124	733	215	220	202	993	81	577	157	1034	184	132	85	15	32	1										
	103	770	134	407	342	243	9	127	8	1494	191	278	52	22	69	2										
	18	155	22	34	67	61	6	20		193	33	35	8	3	152											
	85	454	62	205	174	217	20	86	50	610	101	43	32	17	31	1										
	166	1176	163	409	300	275	17	112	2	1700	168	68	52	21	62	5										
	958	5414	1173	1392	1039	3079	297	1311	545	6988	747	1037	908	125	616	3										
	263	1122	166	549	410	496	24	283	31	1223	190	132	79	27	67											
	1421	3029	1523	1750	1299	2881	291	1138	484	9292	768	1856	2197	153	756	4										
	339	1744	376	731	613	548	36	240	38	2640	425	227	247	30	611	3										
	141	771	204	294	239	219	10	59	16	1620	253	108	230	22	101	1										
	172	283	139	495	422	216	6	86	4	1144	199	258	47	37	160	3										
	157	1029	244	504	245	322	21	99	13	2835	207	385	515	20	245	2										
	208	1227	262	388	232	877	100	413	87	2402	174	361	726	41	264	5										
	177	646	142	365	272	267	9	97	4	1150	182	290	57	24	129	1										
	186	591	177	275	190	222	7	81	7	1267	171	230	112	17	159											
	95	312	198	228	153	261	1	118	9	1157	199	161	70	10	59											
	55	168	72	155	115	101	2	40	1	495	89	36	12	10	17	1										
	90	270	246	223	148	205	4	90	4	1849	244	677	23	21	16											
	66	230	139	226	181	147	5	62		893	152	157	14	16	30	2										
	9680	57211	15131	15969	11892	28505	2246	15276	2487	87445	7495	13915	20141	1192	6721	68										
	3562	10598	7335	5044	3690	12962	1076	7920	881	29787	1660	4421	9450	394	2239	27										
	749	1781	1029	1386	1099	1137	195	320	100	2657	161	582	257	95	490	9										
	458	1637	1250	712	518	1776	132	987	136	3093	187	417	848	54	449	7										
	421	1143	1796	536	393	2488	251	1553	198	7416	278	1483	2736	44	296	1										
	1165	3598	1384	1545	1142	3862	240	2537	235	7602	648	1433	1348	116	595	3										
	769	2439	1576	865	538	3699	258	2523	212	9019	386	506	4261	85	409	7										
	1474	3946	1643	1771	1307	2957	290	1162	486	9480	823	1844	2199	158	784	4										
	1079	2438	1429	1179	864	2504	251	998	478	7758	454	1680	2144	112	477	1										
	85	319	38	124	104	60	4	21		394	98	40	14	12	17	2										
	76	250	41	89	70	76	5	23	2	336	89	16	5	7	31											
	154	613	101	251	165	241	30	95	6	748	130	97	34	17	245	1										
	80	276	34	128	103	76		25		244	52	11	2	10	14											
	636	3456	923	1012	721	2776	269	1204	535	5101	516	847	651	93	478	2										
	374	1974	509	480	358	1771	128	877	319	3189	178	366	514	56	362	2										
	164	474	324	367	245	667	110	212	169	1085	169	375	67	24	80											
	22	248	5	29	19	29	4	10		203	26	4	59	1	10											
	76	760	84	136	99	309	27	105	47	624	143	102	11	12	26											
	5672	18000	10101	7327	5718	18695	1635	10286	1902	44368	2999	7112	12300	645	3501	33										

**Tabell 3.7 Folkmängd efter kön och ålder (i femårsklasser) i storstadsområden 31 december 1986 enligt indelningen 1 januari 1987**

Population by sex and age (in five-year groups) in the three biggest towns with suburbs Dec. 31, 1986 according to the administrative subdivision Jan. 1, 1987

STORSTADSOMRÅDE DELOMRÅDE KOMMUN	KÖN	SAMT- LIGA	DARAV EFTER ÅLDER									
			-4	5-9	10-14	15-19	20-24	25-29	30-34	35-39	40-44	45-49
1 STOR-STOCKHOLM	M	698776	43458	41040	44057	44641	55398	57816	57857	59051	62487	43763
	KV	751196	41517	38920	41658	44168	60069	58193	55470	59074	60814	42000
	SA	1449972	84975	79960	85715	88809	115467	116009	113327	118125	123301	85763
11 INRE STADEN 0180 STOCKHOLM, DEL	M	106281	4966	3081	2642	3054	8732	13294	12167	9647	8517	5561
	KV	130518	4732	3095	2608	3495	11348	13733	10896	8478	7703	5364
	SA	237099	9698	6176	5250	6549	20580	27027	23063	18125	16220	10925
12 SÖDERÖRT 0180 STOCKHOLM, DEL	M	119258	6971	5859	5460	5514	8897	10543	10144	9171	8383	5781
	KV	133085	6675	5645	5134	5450	10077	10505	9447	8356	7741	6132
	SA	252343	13646	11504	10594	10964	18974	21048	19591	17527	16124	11913
13 VÄSTERÖRT 0180 STOCKHOLM, DEL	M	83197	5807	5691	5603	5162	5701	6320	7120	7109	7138	4809
	KV	90578	5536	5282	5228	5117	6301	6684	6965	7199	7019	4444
	SA	173775	11343	10973	10831	10279	12002	13004	14085	14308	14157	9253
14 NORRA FÖRORTSKOM.	M	227652	14484	15035	16933	17287	18491	16284	16474	18962	22001	15867
	KV	234598	13855	14099	16279	16931	18516	15837	16216	19980	22270	15408
	SA	462250	28339	29134	33212	34218	37007	32121	32690	38942	44271	31275
0162 DANDERYD	M	13683	734	940	1017	1018	1055	763	714	920	1260	973
	KV	14962	746	780	963	1086	1147	756	758	1054	1413	991
	SA	28645	1480	1720	1980	2104	2202	1519	1472	1974	2673	1964
0125 EKERÖ	M	8534	546	595	822	817	583	408	450	682	1003	705
	KV	8434	495	566	768	860	510	434	480	769	1012	634
	SA	16968	1041	1161	1590	1677	1093	842	930	1451	2015	1339
0123 JÄRFÄLLA	M	28233	1837	1951	2257	2315	2379	1983	2026	2345	2765	2130
	KV	28172	1692	1883	2215	2229	2302	1881	2005	2494	2782	2135
	SA	56405	3529	3834	4470	4544	4681	3864	4031	4839	5547	4265
0186 LIDINGÖ	M	18611	1081	1163	1216	1269	1418	1160	1247	1485	1704	1171
	KV	20070	997	1129	1221	1262	1337	1102	1278	1590	1797	1231
	SA	38681	2078	2292	2437	2531	2755	2262	2525	3075	3501	2402
0191 SIGTUNA	M	14869	990	954	1096	1343	1481	1102	1052	1156	1279	1126
	KV	14732	960	901	1039	1224	1391	1066	1077	1198	1312	1047
	SA	29601	1950	1855	2135	2567	2872	2168	2129	2354	2591	2173
0163 SOLLENTUNA	M	24359	1739	1681	1884	1857	1850	1609	1837	2066	2342	1786
	KV	25065	1691	1625	1772	1791	1782	1641	1869	2112	2511	1709
	SA	49424	3430	3306	3656	3648	3632	3250	3706	4178	4853	3495
0184 SOLNA	M	23763	1198	1006	999	965	1985	2460	2188	1896	1789	1265
	KV	26345	1088	932	924	975	2382	2351	1843	1844	1754	1371
	SA	50108	2286	1938	1923	1940	4367	4811	4031	3740	3543	2636
0183 SUNDBYBERG	M	14355	805	628	548	593	1263	1630	1391	1244	1082	799
	KV	15337	846	599	578	667	1539	1596	1197	1013	917	713
	SA	29692	1651	1227	1126	1260	2802	3226	2588	2257	1999	1512
0160 TÄBY	M	27106	1891	2026	2229	2156	1950	1635	1884	2308	2985	2026
	KV	27987	1772	1928	2139	2181	1889	1603	1936	2594	3085	1979
	SA	55093	3663	3954	4368	4337	3839	3238	3820	4902	6070	4005
0139 UPPLANDS-BRO	M	9978	725	757	925	858	893	697	737	905	1066	701
	KV	9865	718	715	866	884	779	689	710	1066	1020	569
	SA	19843	1443	1472	1791	1742	1672	1386	1447	1971	2086	1270



50-54	55-59	60-64	65-69	70-74	75-79	80-84	85-89	90-94	95-	-6	7-17	18-24	25-44	45-64	65-
35004	33181	34821	32110	23886	17050	8701	3381	925	149	60568	94328	73698	237211	146769	86202
35201	36194	39900	39607	34416	29705	19809	10090	3570	831	57540	90092	78700	233551	153295	138016
70205	69375	74721	71717	58252	46755	26310	13471	4495	980	118108	184420	152398	470762	300064	224220
4462	4777	5559	5940	5252	4510	2615	1150	323	52	6434	5871	10170	43625	20359	19822
4656	5283	6978	8660	9257	9960	7736	4342	1545	409	6145	5914	13719	40810	22281	41949
9118	10060	12537	14600	14529	14470	10551	5492	1868	461	12579	11785	23889	84435	42640	61771
5832	6382	8527	8371	6307	3971	1862	621	143	19	9540	11905	11256	38241	27022	21294
6735	8433	10397	10660	8635	6684	3874	1794	601	110	9056	11350	12575	36049	31697	32358
12567	15315	18924	19031	14942	10655	5736	2415	744	129	18596	23255	23831	74290	58719	53652
3709	3950	4378	4062	2900	2070	1106	416	121	25	8136	12088	7740	27687	16846	10700
3949	4664	5214	4872	4178	3658	2421	1241	501	105	7767	11303	8394	27867	18271	16976
7658	8614	9592	8934	7078	5728	3527	1657	622	130	15903	23391	16134	55554	35117	27676
12246	10487	10355	9004	6299	4315	2038	816	239	35	20612	36173	25445	73721	48955	22746
11853	10987	11276	10244	8187	6187	3865	1824	643	141	19490	36817	25373	74303	49524	31091
24099	21474	21631	19248	14486	10502	5903	2640	882	176	40102	70990	50813	148024	98479	53837
780	739	702	727	574	429	217	87	29	5	1132	2151	1481	3657	3194	2068
833	769	847	811	729	583	413	184	75	24	1044	2063	1615	3981	3440	2819
1613	1508	1549	1538	1303	1012	630	271	104	29	2176	4214	3096	7638	6654	4887
506	355	337	257	205	151	66	32	12	2	772	1686	905	2543	1903	725
442	318	304	297	205	163	97	55	19	6	714	1661	824	2695	1698	842
948	673	641	554	410	314	163	87	31	8	1486	3347	1729	5238	3601	1567
1650	1386	1261	907	498	299	151	57	15	1	2610	4849	3280	9119	6447	1928
1594	1411	1216	871	630	457	253	85	33	6	2463	4663	3193	9162	6356	2335
3244	2797	2497	1778	1128	756	404	142	48	7	5073	9512	6473	18281	12803	4263
979	980	1047	1026	815	486	215	106	30	9	1540	2691	1916	5596	4177	2691
1053	1096	1227	1303	964	703	429	242	87	22	1464	2653	1829	5767	4607	3750
2032	2076	2274	2331	1779	1191	644	348	117	31	3004	5344	3745	11363	8784	6441
864	698	561	447	313	237	115	35	16	4	1391	2410	2063	4589	3249	1167
818	634	579	449	420	320	177	75	41	4	1332	2289	1894	4653	3078	1486
1682	1332	1140	896	733	557	292	110	57	8	2723	4699	3957	9242	6327	2653
1335	1133	1129	824	559	396	209	94	25	4	2454	3971	2586	7854	5383	2111
1315	1244	1106	881	716	609	402	216	58	15	2338	3849	2474	8133	5374	2897
2650	2377	2235	1705	1275	1005	611	310	83	19	4792	7820	5060	15987	10757	5008
1209	1263	1544	1611	1124	756	336	126	41	2	1613	2105	2435	8333	5281	3996
1314	1542	2012	1996	1603	1207	732	321	130	24	1463	1981	2857	7792	6239	6013
2523	2805	3556	3607	2727	1963	1068	447	171	26	3076	4086	5292	16125	11520	10009
618	752	824	853	626	420	187	76	13	3	1089	1214	1534	5347	2993	2178
684	740	1022	1022	899	635	435	187	49	9	1110	1232	1887	4723	3159	3226
1302	1492	1846	1875	1515	1055	622	263	62	12	2199	2446	3421	10070	6152	5404
1512	1195	1100	887	602	419	215	69	17		2763	4700	2789	8812	5833	2209
1398	1245	1192	993	807	615	377	189	49	16	2547	4632	2730	9218	5814	3046
2910	2440	2292	1880	1409	1034	592	258	66	16	5310	9332	5519	18030	11647	5255
429	373	342	228	157	112	51	14	6	2	1032	1907	1219	3405	1845	570
408	363	357	246	199	170	65	28	10	3	992	1846	1124	3485	1697	721
837	736	699	474	356	282	116	42	16	5	2024	3753	2343	6890	3562	1291

**Tabell 3.7 (forts) Folkmängd efter kön och ålder (i femårsklasser) i storstadsområden 31 december 1986 enligt indelningen 1 januari 1987**

STORSTADSOMRÅDE DELOMRÅDE KOMMUN	KÖN	SAMT- LIGA	DÄRAV EFTER ÅLDER									
			-4	5-9	10-14	15-19	20-24	25-29	30-34	35-39	40-44	45-49
0114 UPPLANDS-VÄSDBY	M	17 262	1203	1252	1477	1461	1544	1353	1303	1596	1775	1207
	KV	17 380	1168	1213	1424	1438	1605	1265	1294	1686	1756	1209
	SA	34 642	2371	2465	2901	2899	3149	2618	2597	3282	3531	2416
0115 VALLENTUNA	M	10 031	682	800	909	932	780	635	667	850	1013	724
	KV	9 881	673	718	823	835	718	596	699	902	1053	677
	SA	19 912	1355	1518	1732	1767	1498	1231	1366	1752	2066	1401
0127 VAXHOLM	M	3 171	178	202	217	261	233	143	190	256	365	245
	KV	3 184	163	190	263	228	200	157	204	294	332	199
	SA	6 355	341	392	480	489	433	300	394	550	697	444
0117 ÖSTERÅKER	M	13 697	875	1080	1337	1442	1077	706	788	1253	1573	1009
	KV	13 184	846	920	1286	1271	935	700	866	1364	1526	944
	SA	26 881	1721	2000	2623	2713	2012	1406	1654	2617	3099	1953
15 SÖDRA FÖRORTSKOM.	M	162 388	11 230	11 374	13 419	13 624	13 577	11 375	11 952	14 162	16 448	11 745
	KV	162 117	10 719	10 799	12 409	13 175	13 327	11 434	11 946	15 061	16 081	10 652
	SA	324 505	21 949	22 173	25 828	26 799	26 904	22 809	23 898	29 223	32 529	22 397
0127 BOTKYRKA	M	33 429	2 424	2 498	2 970	2 909	3 017	2 492	2 477	3 024	3 275	2 371
	KV	33 528	2 367	2 410	2 762	2 848	2 921	2 509	2 530	3 197	3 190	2 123
	SA	66 957	4 791	4 908	5 732	5 797	5 938	5 001	5 007	6 221	6 465	4 494
0136 HANINGE	M	30 994	2 177	2 249	2 640	2 707	2 808	2 290	2 358	2 839	3 152	2 203
	KV	30 178	2 095	2 075	2 369	2 551	2 746	2 215	2 287	2 903	3 004	1 983
	SA	61 172	4 272	4 324	5 009	5 258	5 554	4 505	4 645	5 742	6 156	4 186
0126 HUDDINGE	M	35 832	2 606	2 363	2 556	2 656	3 041	2 884	2 971	3 057	3 430	2 515
	KV	35 736	2 425	2 234	2 498	2 552	3 233	2 826	2 813	3 117	3 292	2 271
	SA	71 568	5 031	4 597	5 054	5 208	6 274	5 710	5 784	6 174	6 722	4 786
0182 NACKA	M	29 672	1 986	2 019	2 391	2 249	1 964	1 791	2 092	2 576	3 114	2 136
	KV	30 643	1 871	1 930	2 146	2 169	2 055	1 894	2 213	2 859	3 120	1 878
	SA	60 315	3 857	3 949	4 537	4 418	4 019	3 685	4 305	5 435	6 234	4 014
0128 SALEM	M	6 073	357	460	690	719	487	263	308	513	693	524
	KV	6 274	350	446	621	725	428	282	386	637	736	525
	SA	12 347	707	906	1 311	1 444	915	545	694	1 150	1 429	1 049
0138 TYRESÖ	M	16 294	1 059	1 126	1 354	1 571	1 524	1 090	1 055	1 264	1 683	1 258
	KV	16 270	1 038	1 047	1 300	1 546	1 327	1 085	1 045	1 407	1 811	1 271
	SA	32 564	2 097	2 173	2 654	3 117	2 851	2 175	2 100	2 671	3 494	2 529
0120 VÄRMÖ	M	10 094	621	659	818	813	736	565	691	889	1 101	738
	KV	9 488	573	657	713	744	617	623	672	941	928	601
	SA	19 582	1 194	1 316	1 531	1 557	1 353	1 188	1 363	1 830	2 029	1 339
2 STOR-GÖTEBORG	M	349 432	21 590	19 871	21 940	24 010	28 517	27 360	26 883	28 232	28 534	21 195
	KV	361 462	20 339	18 940	21 297	23 178	28 320	26 676	26 058	27 257	26 987	20 138
	SA	710 894	41 929	38 811	43 237	47 188	56 837	54 036	52 941	55 489	55 521	41 333
21 GÖTEBORG	M	207 767	12 297	10 364	10 700	11 988	17 654	18 756	17 385	16 535	15 460	11 806
	KV	221 572	11 561	9 871	10 302	11 845	18 973	18 262	16 388	15 322	14 456	11 026
	SA	429 339	23 858	20 235	21 002	23 833	36 627	37 018	33 773	31 857	29 916	22 832
1480 GÖTEBORG	M	207 767	12 297	10 364	10 700	11 988	17 654	18 756	17 385	16 535	15 460	11 806
	KV	221 572	11 561	9 871	10 302	11 845	18 973	18 262	16 388	15 322	14 456	11 026
	SA	429 339	23 858	20 235	21 002	23 833	36 627	37 018	33 773	31 857	29 916	22 832
23 N STOR-GÖTEBORG	M	36 745	2 342	2 384	2 810	3 077	2 973	2 285	2 361	2 915	3 168	2 342
	KV	35 515	2 253	2 257	2 728	2 747	2 422	2 154	2 353	2 839	2 929	2 370
	SA	72 260	4 595	4 641	5 538	5 824	5 395	4 439	4 714	5 754	6 097	4 712

50-54	55-59	60-64	65-69	70-74	75-79	80-84	85-89	90-94	95-	-6	7-17	18-24	25-44	45-64	65-
832	608	565	429	305	260	69	22	10	1	1665	3146	2126	6027	3262	1036
747	648	562	516	386	227	149	67	18	2	1665	3008	2175	6001	3166	1365
1629	1256	1127	945	691	427	218	89	28	3	3330	6154	4301	12026	6428	2401
546	398	319	292	187	161	78	56	10		1002	1979	1122	3165	1979	784
486	357	306	324	238	223	137	76	33	7	961	1752	1054	3250	1826	1038
1034	745	625	616	425	384	215	132	43	7	1963	3731	2176	6415	3805	1822
193	137	159	163	98	78	39	9	3	2	268	489	334	954	734	392
158	125	168	183	124	93	62	27	12	2	240	514	290	987	650	503
351	262	327	346	222	171	101	36	15	4	508	1003	624	1941	1384	895
741	480	445	351	236	169	90	33	12		1281	2875	1655	4320	2675	891
603	495	378	352	277	182	137	72	29	1	1157	2674	1427	4456	2420	1050
1344	975	823	703	513	351	227	105	41	1	2438	5549	3082	8776	5095	1941
8755	7085	6002	4733	3148	2184	1080	378	99	18	15846	28291	19087	53937	33587	11640
8008	6827	6035	5171	4109	3216	1913	889	280	66	15082	26708	18639	54522	31522	15644
16763	13912	12037	9904	7257	5400	2993	1267	379	84	30928	54999	37726	108459	65109	27264
1669	1341	1105	801	481	355	154	48	15	3	3435	6227	4156	11268	6486	1857
1549	1316	1122	923	715	523	305	128	44	6	3303	5951	4094	11426	6110	2644
3218	2657	2227	1724	1196	878	459	176	59	9	6738	12178	8250	22694	12596	4501
1594	1207	968	780	480	321	153	53	12	3	3132	5552	3897	10639	5972	1802
1393	1120	965	894	645	516	273	103	32	9	2961	5082	3793	10409	5461	2472
2987	2327	1933	1674	1125	837	426	156	44	12	6093	10634	7690	21048	11433	4274
1916	1724	1417	1059	748	508	260	90	29	2	3564	5496	4162	12342	7572	2696
1849	1669	1393	1145	950	748	451	202	53	15	3364	5284	4294	12048	7182	3564
3765	3393	2810	2204	1698	1256	711	292	82	17	6928	10780	8456	24390	14754	6260
1566	1372	1317	1224	833	601	301	112	29	5	2779	4940	2890	9573	6385	3105
1497	1415	1388	1343	1077	854	527	293	93	21	2677	4557	2937	10086	6178	4208
3057	2787	2705	2567	1910	1455	828	405	122	26	5456	9497	5827	19659	12563	7313
365	235	130	121	90	60	41	11	4	2	540	1415	758	1777	1254	329
276	206	145	135	119	108	81	46	15	7	515	1352	703	2041	1152	511
641	441	275	256	209	168	122	57	19	9	1055	2767	1461	3818	2406	840
1044	765	605	387	263	144	76	20	5	1	1514	2956	2164	5092	3672	896
946	692	586	391	330	238	133	54	18	5	1406	2934	1918	5348	3495	1169
1990	1457	1191	778	593	382	209	74	23	6	2920	5890	4082	10440	7167	2065
607	441	460	361	253	195	95	44	5	2	882	1705	1060	3246	2246	955
498	409	436	340	273	229	143	63	25	3	856	1548	900	3164	1944	1076
1105	850	896	701	526	424	238	107	30	5	1738	3253	1960	6410	4190	2031
18007	17489	18213	16695	13346	9592	5085	2174	617	82	29604	47795	38529	111009	74904	47591
17633	18002	19354	19446	16894	14269	9664	4950	1696	364	27975	45870	38229	106978	75127	67283
35640	35491	37567	36144	30240	23861	14749	7124	2313	446	57579	93665	76758	217987	150031	114874
10316	10742	11709	11133	9015	6553	3459	1416	422	57	16651	23473	22879	68136	44573	32055
10407	11454	13052	13602	12136	10505	7170	3673	1299	268	15585	22627	24340	64428	45939	48653
20723	22196	24761	24735	21151	17058	10629	5089	1721	325	32236	46100	47219	132564	90512	80708
10316	10742	11709	11133	9015	6553	3459	1416	422	57	16651	23473	22879	68136	44573	32055
10407	11454	13052	13602	12136	10505	7170	3673	1299	268	15585	22627	24340	64428	45939	48653
20723	22196	24761	24735	21151	17058	10629	5089	1721	325	32236	46100	47219	132564	90512	80708
2057	1820	1753	1597	1211	890	464	222	64	10	3283	6108	4195	10729	7972	4458
1917	1694	1726	1595	1298	1018	702	364	120	29	3156	5690	3561	10275	7707	5126
3974	3514	3479	3192	2509	1908	1166	586	184	39	6439	11798	7756	21004	15679	9584

**Tabell 3.7 (forts) Folkmängd efter kön och ålder (i femårsklasser) i storstadsområden 31 december 1986 enligt indelningen 1 januari 1987**

STORSTADSOMRÅDE DELOMRÅDE KOMMUN	KÖN	SAMT- LIGA	DÄRAV EFTER ÅLDER									
			-4	5-9	10-14	15-19	20-24	25-29	30-34	35-39	40-44	45-49
1462 KUNGÄLV	M	16088	1055	983	1195	1387	1354	1004	1024	1231	1384	1013
	KV	15874	935	964	1205	1224	1163	1008	1006	1257	1314	1130
	SA	31962	1990	1947	2400	2611	2517	2012	2030	2488	2698	2143
1415 STENUNGSUND	M	8892	535	592	701	781	766	595	594	732	809	622
	KV	8379	566	524	634	724	635	538	567	706	768	587
	SA	17271	1101	1116	1335	1505	1401	1133	1161	1438	1577	1209
1419 TJÖRN	M	6540	416	431	501	502	437	368	426	536	501	428
	KV	6123	424	416	436	414	334	325	435	482	460	377
	SA	12663	840	847	937	916	771	693	861	1018	961	805
1407 BÜCKERÖ	M	5225	336	378	413	407	416	318	317	416	474	279
	KV	5139	328	353	453	385	290	283	345	394	387	276
	SA	10364	664	731	866	792	706	601	662	810	861	555
24 NO STOR-GÖTEBORG	M	27665	1747	1970	2467	2707	2065	1411	1725	2286	2847	2002
	KV	27146	1669	1939	2543	2495	1652	1372	1799	2471	2792	1817
	SA	54811	3416	3909	5010	5202	3717	2783	3524	4757	5639	3819
1521 ALE	M	11908	660	788	1101	1141	933	613	702	1005	1202	860
	KV	11494	665	826	1018	1067	754	565	732	1070	1153	727
	SA	23402	1325	1614	2119	2208	1687	1178	1434	2075	2355	1587
1524 LERUM	M	15757	1087	1182	1366	1566	1132	798	1023	1281	1645	1142
	KV	15646	1004	1113	1525	1428	898	807	1067	1401	1639	1090
	SA	31403	2091	2295	2891	2994	2030	1605	2090	2682	3284	2232
25 SÖ STOR-GÖTEBORG	M	52044	3556	3425	3922	4106	3989	3459	3813	4429	4615	3287
	KV	52606	3378	3217	3643	3999	3703	3502	3874	4459	4444	3219
	SA	104650	6934	6642	7565	8105	7692	6961	7687	8888	9059	6506
1401 HÄRRYDA	M	12760	886	910	1096	1123	904	701	924	1144	1271	871
	KV	12308	784	850	1024	1033	774	686	905	1189	1178	790
	SA	25068	1670	1760	2120	2156	1678	1387	1829	2333	2449	1661
1481 MÖLNDAL	M	24693	1614	1529	1749	1790	1930	1807	1825	2070	2073	1522
	KV	25471	1572	1468	1592	1861	1890	1807	1869	2032	2025	1513
	SA	50164	3186	2997	3341	3651	3820	3614	3694	4102	4098	3035
1402 PARTILLE	M	14591	1056	986	1077	1193	1155	951	1064	1215	1271	894
	KV	14827	1022	899	1027	1105	1039	1009	1100	1238	1241	916
	SA	29418	2078	1885	2104	2298	2194	1960	2164	2453	2512	1810
26 SÖ STOR-GÖTEBORG	M	25211	1648	1728	2041	2132	1836	1449	1599	2067	2444	1758
	KV	24629	1478	1656	2081	2092	1570	1386	1644	2166	2366	1706
	SA	49840	3126	3384	4122	4224	3406	2835	3243	4233	4810	3464
1384 KUNGSBACKA	M	25211	1646	1728	2041	2132	1836	1449	1599	2067	2444	1758
	KV	24629	1478	1656	2081	2092	1570	1386	1644	2166	2366	1706
	SA	49840	3126	3384	4122	4224	3406	2835	3243	4233	4810	3464
3 STOR-MALMÖ	M	223060	13294	13026	14406	15183	17242	16251	16446	17506	18523	14164
	KV	237203	12610	12371	13855	14485	17020	15867	16002	17728	18265	13821
	SA	460263	25904	25397	28261	29668	34262	32118	32448	35234	36788	27985
31 MALMÖ	M	109188	5936	5280	5494	6221	8896	8727	8253	7868	7764	6460
	KV	120868	5602	4999	5235	6133	9173	8413	7696	7594	7607	6479
	SA	230056	11538	10279	10729	12354	18069	17140	15949	15462	15371	12939
1280 MALMÖ	M	109188	5936	5280	5494	6221	8896	8727	8253	7868	7764	6460
	KV	120868	5602	4999	5235	6133	9173	8413	7696	7594	7607	6479
	SA	230056	11538	10279	10729	12354	18069	17140	15949	15462	15371	12939

50-54	55-59	60-64	65-69	70-74	75-79	80-84	85-89	90-94	95-	-6	7-17	18-24	25-44	45-64	65-
476	616	772	677	514	380	204	90	24	5	1462	2634	1878	4643	3577	1894
385	784	761	689	556	454	319	156	52	12	1307	2510	1674	4585	3560	2238
1861	1600	1533	1366	1070	834	523	246	76	17	2769	5144	3552	9226	7137	4132
463	418	412	325	243	154	87	43	17	3	753	1536	1086	2730	1915	872
441	368	359	309	235	187	125	76	23	7	770	1366	945	2579	1755	962
904	786	771	634	478	341	212	119	40	10	1523	2904	2031	5309	3670	1834
361	342	311	347	253	215	93	52	19	1	581	1057	649	1831	1442	980
321	313	331	316	286	198	150	70	26	9	598	940	486	1702	1342	1055
652	655	642	663	539	413	243	122	45	10	1179	1997	1135	3533	2784	2035
257	244	258	248	201	141	80	37	4	1	487	481	582	1525	1038	712
270	229	275	281	221	179	108	62	19	1	481	872	456	1409	1050	871
527	473	533	529	422	320	188	99	23	2	968	1753	1038	2934	2088	1583
1524	1171	1060	897	767	533	310	134	40	2	2476	5317	3161	8269	5757	2683
1351	1082	987	924	832	660	445	221	72	17	2422	5275	2601	8434	5237	3171
2875	2253	2047	1821	1599	1193	755	355	112	19	4900	10592	5762	16703	10994	5854
633	471	462	425	377	277	176	63	17	2	934	2297	1392	3522	2426	1337
553	440	433	405	407	326	215	97	35	6	985	2170	1175	3520	2153	1491
1136	911	895	830	784	603	391	160	52	8	1919	4467	2567	7042	4579	2628
691	700	598	472	390	256	134	71	23		1544	3020	1769	4747	3331	1346
798	642	554	519	425	334	230	124	37	11	1437	3105	1426	4914	3084	1680
1689	1342	1152	991	815	590	364	195	60	11	2981	6125	3195	9661	6415	3026
2708	2562	2525	2058	1533	1108	582	255	55	7	4691	8490	5517	16316	11082	5648
2688	2636	2484	2361	1867	1525	965	483	133	26	4688	7935	5317	16279	11027	7360
5396	5198	5009	4419	3450	2633	1547	738	188	33	9579	16425	10934	32595	22109	13008
637	600	517	410	332	242	119	62	10	1	1229	2351	1339	4040	2625	1176
626	572	477	419	366	304	199	97	31	4	1116	2190	1159	3958	2465	1420
1263	1172	994	829	658	546	313	159	41	5	2345	4541	2498	7998	5090	2596
1299	1245	1298	1092	828	556	303	130	28	5	2208	3754	2650	7775	5364	2942
1300	1320	1284	1328	993	791	495	253	65	13	2174	3529	2680	7733	5417	3938
2599	2565	2582	2420	1821	1347	798	383	93	18	4382	7283	5330	15568	10781	6880
772	717	710	556	423	310	160	63	17	1	1454	2385	1628	4501	3093	1530
762	744	723	614	508	430	271	133	37	9	1398	2216	1478	4588	3145	2002
1534	1461	1433	1170	931	740	431	196	54	10	2852	4601	3106	9069	6238	3532
1402	1194	1166	1010	770	508	270	147	36	6	2301	4407	2677	7559	5520	2747
1270	1136	1105	964	761	561	382	209	72	24	2124	4343	2410	7562	5217	2973
2672	2330	2271	1974	1531	1069	652	356	108	30	4425	8750	5087	15121	10737	5720
1402	1194	1166	1010	770	508	270	147	36	6	2301	4407	2677	7559	5520	2747
1270	1136	1105	964	761	561	382	209	72	24	2124	4343	2410	7562	5217	2973
2672	2330	2271	1974	1531	1069	652	356	108	30	4425	8750	5087	15121	10737	5720
12098	11980	11771	10725	8637	6510	3473	1387	353	85	18436	31168	23547	68726	50013	31170
12127	12560	13336	12894	11704	10340	7049	3617	1291	261	17506	29719	23116	67862	51844	47156
24225	24540	25107	23619	20341	16850	10522	5004	1644	346	35942	60887	46663	136588	101857	78326
6096	6715	6808	6536	5244	3905	2020	752	177	36	8108	12055	11664	32612	26079	18670
6467	7302	8172	8176	7543	6669	4461	2197	796	154	7633	11531	11978	31310	28420	29996
12563	14017	14980	14712	12787	10574	6481	2949	973	190	15741	23586	23642	63922	54499	48666
6096	6715	6808	6536	5244	3905	2020	752	177	36	8108	12055	11664	32612	26079	18670
6467	7302	8172	8176	7543	6669	4461	2197	796	154	7633	11531	11978	31310	28420	29996
12563	14017	14980	14712	12787	10574	6481	2949	973	190	15741	23586	23642	63922	54499	48666

**Tabell 3.7 (forts) Folkmängd efter kön och ålder (i femårsklasser) i storstadsområden 31 december 1986 enligt indelningen 1 januari 1987**

STORSTADSOMRÅDE DELOMRÅDE KOMMUN	KÖN	SAMT- LIGA	DÄRAV EFTER ÅLDER									
			-4	5-9	10-14	15-19	20-24	25-29	30-34	35-39	40-44	45-49
32 LUND	M	40307	2692	2656	2725	2617	3371	3643	3727	3624	3427	2235
	KV	43084	2745	2502	2627	2508	3593	3709	3657	3736	3408	2210
	SA	83391	5637	5158	5352	5125	6964	7552	7384	7360	6835	4445
1271 LUND	M	40307	2892	2656	2725	2617	3371	3843	3727	3624	3427	2235
	KV	43084	2745	2502	2627	2508	3593	3709	3657	3736	3408	2210
	SA	83391	5637	5158	5352	5125	6964	7552	7384	7360	6835	4445
33 TRELLEBORG	M	16951	976	948	1051	1205	1247	996	1073	1259	1353	1094
	KV	17256	888	944	1043	1175	1154	919	1019	1201	1293	1032
	SA	34207	1864	1892	2094	2380	2401	1915	2092	2460	2646	2126
1287 TRELLEBORG	M	16951	976	948	1051	1205	1247	996	1073	1259	1353	1094
	KV	17256	888	944	1043	1175	1154	919	1019	1201	1293	1032
	SA	34207	1864	1892	2094	2380	2401	1915	2092	2460	2646	2126
34 ÖVRIGA KOMMUNER	M	56614	3490	4142	5136	5140	3728	2685	3393	4755	5979	4375
	KV	55995	3375	3926	4950	4669	3100	2826	3630	5197	5957	4100
	SA	112609	6865	8068	10086	9809	6828	5511	7023	9952	11936	8475
1231 BURLÖV	M	7144	428	433	534	592	557	447	476	576	640	546
	KV	7166	412	465	515	523	492	417	533	568	651	516
	SA	14310	840	898	1049	1115	1049	864	1009	1144	1291	1062
1261 KÄVLINGE	M	10687	665	755	1031	917	678	532	656	947	1113	746
	KV	10570	692	770	929	834	601	552	655	1004	1062	667
	SA	21257	1357	1525	1960	1751	1279	1084	1311	1951	2175	1413
1262 LOMMA	M	8453	469	570	718	868	556	333	445	594	906	704
	KV	8369	449	525	730	754	421	360	447	724	910	743
	SA	16822	938	1095	1448	1622	977	693	892	1318	1816	1447
1230 STAFFANSTORP	M	8828	550	692	819	851	647	447	504	716	963	742
	KV	8603	523	590	812	798	515	438	550	795	1011	712
	SA	17431	1073	1282	1631	1649	1162	885	1054	1511	1974	1454
1263 SVEDALA	M	8512	615	735	808	686	504	408	577	842	854	584
	KV	8358	544	667	815	612	422	457	669	871	793	503
	SA	16870	1159	1402	1623	1298	926	865	1246	1713	1647	1087
1233 VELLINGE	M	12990	743	957	1226	1226	786	518	735	1080	1503	1053
	KV	12929	755	909	1149	1148	649	602	776	1235	1530	959
	SA	25919	1498	1866	2375	2374	1435	1120	1511	2315	3033	2012

50-54	55-59	60-64	65-69	70-74	75-79	80-84	85-89	90-94	95-	-6	7-17	18-24	25-44	45-64	65-
1622	1659	1545	1328	1171	960	569	234	76	26	3987	5859	4415	14621	7061	4364
1814	1800	1813	1772	1617	1509	1099	681	235	49	3752	5581	4642	14510	7637	6962
3436	3459	3358	3100	2788	2469	1668	915	311	75	7739	11440	9057	29131	14698	11326
1622	1659	1545	1328	1171	960	569	234	76	26	3987	5859	4415	14621	7061	4364
1814	1800	1813	1772	1617	1509	1099	681	235	49	3752	5581	4642	14510	7637	6962
3436	3459	3358	3100	2788	2469	1668	915	311	75	7739	11440	9057	29131	14698	11326
1047	951	1039	926	744	551	305	147	33	6	1334	2349	1744	4681	4131	2712
940	981	1097	977	836	806	555	278	103	15	1249	2325	1630	4432	4050	3570
1987	1932	2136	1903	1580	1357	860	425	136	21	2583	4674	3374	9113	8181	6282
1047	951	1039	926	744	551	305	147	33	6	1334	2349	1744	4681	4131	2712
940	981	1097	977	836	806	555	278	103	15	1249	2325	1630	4432	4050	3570
1987	1932	2136	1903	1580	1357	860	425	136	21	2583	4674	3374	9113	8181	6282
3333	2655	2379	1935	1478	1094	579	254	67	17	5007	10905	5724	16812	12742	5424
2906	2477	2254	1969	1708	1356	934	461	157	43	4872	10282	4866	17610	11737	6626
6239	5132	4633	3904	3186	2450	1513	715	224	60	9879	21187	10590	34422	24679	12052
455	375	365	283	176	137	75	32	13	4	576	1167	801	2139	1741	720
379	353	344	291	240	213	151	74	22	7	610	1088	709	2169	1592	998
834	728	709	574	416	350	226	106	35	11	1186	2255	1510	4308	3333	1718
552	445	468	377	302	289	138	57	15	4	954	2071	1021	3248	2211	1182
474	409	472	378	379	288	227	124	40	13	966	1932	926	3273	2022	1449
1026	854	940	755	681	577	365	181	55	17	1922	4003	1947	6521	4233	2631
596	430	404	226	257	161	90	33	11	2	715	1595	891	2278	2134	840
533	441	362	265	267	219	140	55	17	7	640	1542	697	2441	2079	970
1129	871	766	551	524	380	230	88	28	9	1355	3137	1588	4719	4213	1610
544	425	316	221	157	121	71	33	8	1	812	1776	971	2630	2027	612
493	347	277	230	189	151	105	49	17	1	741	1677	820	2794	1829	742
1037	772	593	451	346	272	176	82	25	2	1553	3453	1791	5424	3856	1354
417	384	292	289	210	151	95	48	9	4	870	1713	765	2661	1677	806
378	328	305	289	244	203	144	71	35	8	806	1595	659	2790	1514	994
795	712	597	578	454	354	239	119	44	12	1676	3308	1424	5671	3191	1800
769	596	534	479	376	235	110	51	11	2	1080	2583	1275	3836	2952	1264
649	599	494	516	389	262	167	88	26	7	1107	2448	1055	4143	2701	1475
1418	1195	1028	995	765	517	277	139	37	9	2187	5031	2330	7979	5653	2739

**Tabell 3.8 Utlänningar efter kön, ålder och medborgarskap i storstadsområden 31 december 1986 enligt indelningen 1 januari 1987**

Aliens by sex, age and citizenship in the three biggest towns with suburbs Dec. 31, 1986 according to the administrative subdivision Jan. 1, 1987

STORSTADSOMRÅDE MEDBORGARSKAPSLAND	KÖN	SAMT- LIGA	DARAV EFTER ÅLDER										
			-3	4-6	7-9	10-12	13-15	16-17	18-19	20-24	25-29	30-34	35-39
1 STOR-STOCKHOLM	M	65427	4152	2925	2914	2736	2790	1519	1362	4902	7552	6288	7640
	KV	67677	4008	2804	2652	2603	2582	1624	1810	6213	8812	6590	7876
	SA	132504	8160	5729	5566	5339	5372	3143	3172	11115	16364	16878	15516
DARAV DANMARK	M	1526	48	26	31	42	39	29	33	120	149	135	122
	KV	1312	52	31	43	45	39	38	41	135	142	113	90
	SA	2838	100	57	74	87	78	67	74	255	291	248	212
FINLAND	M	20568	1403	975	918	897	963	536	395	1084	1851	2439	2714
	KV	27728	1410	1053	859	867	946	589	716	2266	3707	3654	4100
	SA	48696	2813	2028	1777	1764	1909	1125	1111	3350	5558	6093	6814
NORGE	M	2227	78	46	67	62	75	54	58	179	213	223	166
	KV	2639	103	46	50	70	99	58	76	241	280	251	243
	SA	4866	181	92	117	132	174	112	134	420	493	474	409
GREKLAND	M	2444	103	87	104	99	107	59	85	265	319	273	246
	KV	1877	89	91	96	103	91	56	75	190	236	164	152
	SA	4321	192	178	200	202	198	115	160	456	555	437	398
ITALIEN	M	1247	14	12	30	36	40	24	25	98	103	113	127
	KV	570	16	10	21	21	26	24	30	58	54	52	36
	SA	1817	30	22	51	57	69	48	55	156	157	165	163
JUGOSLAVIEN	M	3813	204	174	207	192	231	117	86	222	284	350	373
	KV	3646	177	153	159	179	199	125	115	281	321	416	441
	SA	7459	381	327	366	371	430	242	201	503	605	766	814
TYSKLAND, FÖRBREP	M	2102	38	33	50	63	103	63	63	197	135	112	179
	KV	1806	31	20	41	57	92	70	66	165	128	115	105
	SA	3908	69	53	91	120	195	133	129	362	263	227	284
STOR-GÖTEBORG	M	24289	1205	932	919	1051	1154	685	561	2076	2675	2599	2911
	KV	21880	1169	825	995	942	1062	674	681	2032	2400	2602	2462
	SA	45569	2374	1757	1914	1993	2216	1359	1262	4108	5075	5201	5373
DARAV DANMARK	M	1690	57	34	38	39	65	39	46	144	139	138	120
	KV	1268	42	21	46	50	63	34	51	124	117	94	103
	SA	2958	99	55	84	89	128	73	97	268	256	232	223
FINLAND	M	6185	304	235	232	277	351	212	126	231	435	634	955
	KV	5783	284	235	217	252	304	217	201	456	555	699	820
	SA	11968	588	470	449	529	655	429	327	687	990	1333	1775
NORGE	M	2470	91	53	54	87	78	69	72	373	271	184	174
	KV	2291	96	40	63	62	93	66	75	227	236	221	195
	SA	4761	187	93	117	149	171	135	147	600	507	405	369
GREKLAND	M	319	6	16	12	6	8	8	9	34	51	58	23
	KV	210	10	7	10	8	9	8	9	19	37	19	12
	SA	529	16	23	22	14	17	16	18	53	66	77	35
ITALIEN	M	380	7	2	18	15	13	7	7	18	40	30	43
	KV	154	4	2	6	7	10	7	7	11	15	11	9
	SA	534	11	4	24	22	23	14	14	29	55	41	52
JUGOSLAVIEN	M	3275	158	163	182	246	223	120	82	124	169	226	541
	KV	3131	140	132	202	201	230	118	90	193	240	379	441
	SA	6406	298	295	384	447	453	238	172	317	409	605	982
TYSKLAND, FÖRBREP	M	785	10	7	18	19	36	28	20	63	51	48	89
	KV	617	12	6	20	27	27	24	23	73	58	38	41
	SA	1402	22	13	38	46	63	52	43	136	109	86	130



40-44	45-49	50-64	65-	5	6	7	8	9	10	11	12	13	14	15	16	17	18
5042	4475	6606	1524	942	998	1010	962	942	915	909	912	927	955	908	752	767	690
5161	3447	6371	2524	837	950	944	853	855	846	853	904	840	830	862	868	756	898
11265	7922	12977	4048	1829	1948	1954	1815	1797	1761	1762	1816	1767	1835	1770	1620	1523	1588
129	110	357	156	9	10	12	8	11	14	10	18	12	16	11	8	21	17
114	89	259	81	11	8	12	14	17	9	20	16	11	17	11	22	16	18
243	199	616	237	20	18	24	22	28	23	30	34	23	33	22	30	37	35
2245	1561	2480	507	321	346	328	320	270	288	313	296	304	345	314	270	266	207
2516	1553	2520	972	334	347	300	275	284	271	273	323	294	337	315	318	271	353
4761	3114	5000	1479	655	693	628	595	554	559	586	619	598	682	629	588	537	560
217	143	504	142	13	18	13	28	26	19	19	24	20	27	28	26	28	32
235	148	506	233	8	21	15	16	19	24	23	23	23	33	43	30	28	35
452	291	1010	375	21	39	28	44	45	43	42	47	43	60	71	56	56	67
205	188	264	59	29	28	36	33	35	47	29	23	40	32	35	31	28	43
123	106	212	93	26	35	39	26	31	41	29	33	27	34	30	26	30	42
325	294	476	132	55	63	75	59	66	88	58	56	67	66	65	57	58	85
156	167	258	50	3	4	9	11	10	10	13	13	11	13	16	12	12	14
42	46	90	41	2	3	5	10	6	7	6	8	5	16	8	13	11	10
192	213	348	91	5	7	14	21	16	17	19	21	16	29	24	25	23	24
395	462	469	47	44	68	60	65	82	59	57	76	84	76	71	61	56	42
332	275	365	88	48	54	52	54	53	59	55	67	58	65	76	62	63	60
727	737	854	135	92	122	112	119	135	118	110	143	142	141	147	123	119	102
333	365	311	57	9	13	19	19	12	20	21	22	28	30	45	32	31	29
150	242	400	124	6	8	13	8	20	12	20	25	26	24	42	39	31	34
483	607	711	181	15	21	32	27	32	32	41	47	54	54	87	71	62	63
2456	1907	2592	552	314	312	326	275	318	347	353	351	405	366	383	357	328	330
1277	1219	2132	788	261	274	331	326	338	306	324	312	354	368	340	308	366	323
4147	3126	4724	1340	575	586	657	601	656	653	677	663	759	734	723	665	694	653
175	135	410	111	8	13	10	11	17	14	13	12	19	22	24	22	17	25
115	103	239	66	5	9	11	16	19	20	16	14	18	22	23	15	19	21
290	238	649	177	13	22	21	27	36	34	29	26	37	44	47	37	36	46
870	543	679	101	73	69	80	71	91	83	95	99	111	112	128	102	110	85
543	338	522	140	82	85	70	74	73	83	89	80	94	98	112	99	118	111
1413	881	1201	241	155	154	150	145	154	166	184	179	205	210	240	201	228	196
227	186	411	140	22	17	20	17	17	24	27	36	37	25	16	35	34	46
198	150	376	193	11	9	23	22	18	16	14	32	29	31	33	34	32	32
425	336	787	333	33	26	43	39	35	40	41	68	66	56	49	69	66	78
21	27	36	4	6	5	5	4	3		2	4	4	3	1	3	5	4
13	10	28	11	2	1	4	3	3	5	1	2	5	4		5	3	5
34	37	64	15	8	6	9	7	6	5	3	6	9	7	1	8	8	9
37	63	72	8	1		4	6	8	5	5	5	7	3	3	4	3	4
8	9	35	13		1	1		5	1	3	3	5	2	3	4	3	3
45	72	107	21	1	1	5	6	13	6	8	8	12	5	6	8	6	7
362	345	305	29	60	60	68	55	59	82	87	77	84	69	70	62	58	41
257	183	256	69	36	53	68	68	66	82	73	66	78	88	64	50	68	41
619	528	561	98	96	113	136	123	125	144	160	143	162	157	134	112	126	82
126	144	108	18	3	4	8	5	5	6	9	4	13	9	14	18	10	12
59	72	101	36	3	1	4	7	9	11	10	6	5	12	10	8	16	10
185	216	209	54	6	5	12	12	14	17	19	10	18	21	24	26	26	22

**Tabell 3.7 (forts) Folkmängd efter kön och ålder (i femårsklasser) i storstadsområden 31 december 1986 enligt indelningen 1 januari 1987**

STORSTADSOMRÅDE MEDHÖNGARSKAPSLAND	KCN	SA T- LIGA	DARAV EFTER ÅLDER										
			-3	4-6	7-9	10-12	13-15	16-17	18-19	20-24	25-29	30-34	35-39
5 STOR-MALMÖ	M	14414	834	562	602	624	640	433	370	1226	1609	1631	1462
	KV	13409	755	503	550	606	559	405	381	1152	1497	1600	1440
	SA	27823	1589	1065	1152	1230	1199	838	751	2378	3106	3231	2902
DARAV DANMARK	M	2225	79	63	58	70	102	54	53	187	181	182	184
	KV	1758	85	44	71	67	80	53	57	165	145	131	151
	SA	3983	164	107	129	137	182	107	110	352	326	313	335
FINLAND	M	768	38	25	35	26	39	28	14	30	31	57	102
	KV	951	46	33	33	32	26	33	25	78	93	105	129
	SA	1719	84	58	68	58	65	61	39	108	124	162	231
NORGE	M	505	19	9	18	25	22	18	9	54	39	44	51
	KV	412	14	7	11	17	20	16	12	31	39	37	46
	SA	917	33	16	29	42	42	34	21	85	78	81	97
GREKLAND	M	202	3	7	5	4	3	4	4	29	49	28	20
	KV	114	4	3	6	7	1	2	2	16	17	12	11
	SA	316	7	10	11	11	3	5	6	45	66	40	31
ITALIEN	M	189	2		6	6	4	6	2	8	15	22	27
	KV	101	3		7	6	7	4	3	17	9	7	3
	SA	290	5		13	12	11	10	5	25	24	29	30
JUGOSLAVIEN	M	3324	177	157	185	184	204	158	108	162	254	324	291
	KV	3395	164	135	142	192	191	133	119	244	286	366	374
	SA	6719	341	292	327	376	395	291	227	406	540	690	665
TYSKLAND, FÖRBREP	M	521	11	3	13	17	21	17	13	31	34	34	45
	KV	461	8	7	9	18	21	24	22	49	34	25	21
	SA	982	19	10	22	35	42	41	35	80	68	59	66

40-44	45-49	50-64	65-	5	6	7	8	9	10	11	12	13	14	15	16	17	18
1221	1098	1618	484	177	196	190	212	200	210	205	209	218	211	211	215	218	186
1037	798	1451	655	171	163	193	186	171	218	211	177	198	180	181	214	191	203
2278	1896	3069	1139	348	359	383	398	371	428	416	386	416	391	392	429	409	389
210	156	458	186	15	28	19	18	21	21	28	21	29	40	33	30	24	29
168	129	276	136	13	15	22	26	23	25	15	27	34	22	24	31	22	36
378	287	734	322	28	43	41	44	44	46	43	48	63	62	57	61	46	65
102	100	117	24	4	9	7	11	17	14	7	5	17	13	9	13	15	6
106	72	98	42	9	13	10	13	10	13	13	6	4	15	7	18	15	11
208	172	215	66	13	22	17	24	27	27	20	11	21	28	16	31	30	17
49	42	74	32	2	3	6	7	5	10	9	6	9	7	6	8	10	3
41	34	66	21	2	2	2	4	5	6	4	7	9	4	7	3	13	6
90	76	140	53	4	5	8	11	10	16	13	13	18	11	13	11	23	9
16	18	10	2	2	3	2	2	1	1	1	2	1	1	1	3	1	1
7	8	10	10	1	2	1	2	3	2	4	1					1	2
23	26	20	12	3	5	3	4	4	3	5	3	1	1	1	3	2	3
16	27	43	5			3		3	2	2	2	1	2	1	3	3	1
6	6	21	2			1	2	4	2	4	4	2	4	1	1	3	1
22	33	64	7			4	2	7	4	6	2	3	6	2	4	6	2
250	350	446	74	45	63	68	65	52	56	68	60	76	51	77	77	81	62
255	255	413	126	49	45	50	51	41	60	76	56	68	59	64	66	67	70
505	605	859	200	94	108	118	116	93	116	144	116	144	110	141	143	148	132
104	94	65	19	3		7	5	1	3	6	8	5	10	6	6	11	5
43	51	81	48		5	2	5	2	7	6	5	6	8	7	16	8	5
147	145	146	67	3	5	9	10	3	10	12	13	11	18	13	22	19	10

**Tabell 4.1 Folkmängd efter ålder (absolut och relativ fördelning) i kommuner 31 december 1986 enligt indelningen 1 januari 1987**  
 Population by age by commune Dec. 31, 1986 according to the administrative subdivision Jan. 1, 1987

KOMMUN	SAMT- LIGA	DÄRAV EFTER ÅLDER						RELATIV ÅLDERSFÖRDELNING I PROMILLE					
		-6	7-17	18-24	25-44	45-64	65-	-6	7-17	18-24	25-44	45-64	65-
<b>01 STOCKHOLMS LÄN</b>													
27 GOTKYRKA	66957	6738	12178	8250	22694	12596	4501	101	182	123	339	188	67
62 DANDERYD	28645	2176	4214	3096	7638	6634	4887	76	147	108	267	252	171
25 EKERÖ	16968	1486	3347	1729	5238	3601	1567	88	197	102	309	212	92
36 HANINGE	61172	6093	10634	7690	21048	11433	4274	100	174	126	344	187	70
26 HUDDINGE	71568	6928	10780	8456	24390	14754	6260	97	151	118	341	206	87
23 JÄRFALLA	56405	5073	9512	6473	18281	12803	4263	90	169	115	324	227	76
36 LIDINGÖ	38681	3004	5344	3745	11363	8784	6441	78	136	97	294	227	167
32 NACKA	60315	5456	9497	5827	19659	12563	7313	90	157	97	326	208	121
88 NORRTÄLJE	42503	3470	5887	4090	11496	9204	8356	82	139	96	270	217	197
92 NYNÄSHAMN	20855	1602	3325	2213	6318	4374	3023	77	159	106	303	210	145
28 SALEM	12347	1055	2767	1461	3818	2406	840	85	224	118	309	195	68
91 SIGTUNA	29601	2723	4699	3957	9242	6327	2653	92	159	134	312	214	90
63 SOLLENTUNA	49424	4792	7820	5060	15987	10757	5008	97	158	102	323	218	101
84 SOLNA	50108	3076	4086	5292	16125	11520	10009	61	82	106	322	230	200
80 STOCKHOLM	663217	47078	58431	63854	214279	136476	143099	71	88	96	323	206	216
53 SUNDBYBERG	29692	2199	2446	3421	10070	6152	5404	74	82	115	339	207	182
61 SÖDERTÄLJE	80003	7170	12018	9978	24056	17008	9773	90	150	125	301	213	122
38 TYRESÖ	32564	2920	5890	4082	10440	7167	2065	90	181	125	321	220	63
60 TABY	55093	5310	9332	5519	18030	11647	5255	96	169	100	327	211	95
39 UPPLANDS-BRO	19843	2024	3753	2343	6890	3542	1291	102	189	118	347	179	65
14 UPPLANDS-VÄSBY	34642	3330	6154	4301	12028	6428	2401	96	178	124	347	186	69
15 VALLENTUNA	19912	1963	3731	2176	6415	3805	1822	99	187	109	322	191	92
37 VÄXHOLM	6355	508	1003	624	1941	1384	895	80	158	98	305	218	141
20 VÄRMÖ	19582	1738	3253	1940	6410	4190	2031	89	166	100	327	214	104
17 ÖSTERÅKER	26881	2438	5549	3082	8776	5095	1941	91	206	115	326	190	72
<b>03 UPPSALA LÄN</b>													
31 ENKÖPING	33058	2749	4979	3408	9311	6985	5626	83	151	103	282	211	170
05 HÄBO	14198	1332	3120	1586	4802	2567	791	94	220	112	338	181	56
60 TIERP	19771	1496	2713	1762	4954	4368	4478	76	137	89	251	221	226
60 UPPSALA	157675	14666	21879	17012	53460	28598	22060	93	139	108	339	181	140
19 ÄLVKARLEBY	9139	628	1283	802	2425	2080	1921	69	140	88	265	228	210
82 ÖSTHAMMAR	21097	1821	3577	1912	6017	4283	3687	86	160	91	285	203	175
<b>04 SÖDERMANLANDS LÄN</b>													
84 ESKILSTUNA	88448	6797	12189	9410	24943	19516	15593	77	138	106	282	221	176
32 FLEN	17084	1353	2543	1612	4556	3737	3283	79	149	94	267	219	192
33 KATRINEHOLM	31777	2490	4385	3108	8529	6944	6321	78	138	98	268	219	199
80 NYKÖPING	64199	5119	9717	6163	18054	13954	11192	80	151	96	281	217	174
31 ÖXELÖSUND	13134	1038	1917	1416	3730	3316	1717	79	146	108	284	252	131
26 STRÅNGNÄS	25130	2093	3987	2384	7151	5104	4411	83	159	95	285	203	176
28 VINGÅKER	9707	847	1490	871	2651	2034	1814	87	153	90	273	210	187
<b>05 ÖSTERGÖTLANDS LÄN</b>													
60 BOXHOLM	5597	439	806	471	1473	1192	1216	78	144	84	263	213	217
62 FINSPIRIG	23692	1927	3576	2401	6458	5279	4051	81	151	101	273	223	171

KOMMUN	SAMT- LIGA	DARAV EFTER ALDER						RELATIV ALDERSFØRDELNING I PROMILLE					
		-6	7-17	18-24	25-44	45-64	65-	-6	7-17	18-24	25-44	45-64	65-
13 KINDA	10051	762	1529	876	2465	2128	2291	76	152	87	245	212	228
50 LINKÖPING	117835	9685	16020	13278	34871	25093	18888	82	136	113	296	213	160
36 KJÖLBY	25744	2081	4001	2524	7098	5350	4690	81	155	98	276	208	182
83 MOTALA	41352	3427	5974	4025	11320	8749	7857	83	144	97	274	212	190
81 NORRKÖPING	118801	9133	16362	12377	33520	25628	21781	77	138	104	282	216	183
82 SÖDERKÖPING	12532	1218	2088	1072	3736	2507	1911	97	167	86	298	200	152
84 VÄSTENA	7462	532	1122	673	1979	1592	1564	71	150	90	265	213	210
53 VALDEMARSVIK	8717	751	1316	698	2260	1834	1858	86	151	80	259	210	213
12 YDRE	4304	369	630	356	1049	923	977	86	146	83	244	214	227
61 ÅTVIDABERG	12627	976	2024	1156	3357	2723	2391	77	160	92	266	216	189
39 EDESÖ	6039	533	962	510	1489	1255	1290	88	159	84	247	208	214
06 JÖNKÖPINGS LÄN													
34 ANEBY	6881	686	1111	635	1826	1277	1346	100	161	92	265	186	196
96 EKSJÖ	17840	1477	2625	1640	4659	3721	3718	83	147	92	261	209	208
52 GISLAVED	28525	2606	4445	3221	7879	5885	4489	91	156	113	276	206	157
17 GNOSJÖ	9235	909	1577	1029	2679	1793	1248	98	171	111	290	194	135
90 JÖNKÖPING	108235	8875	15367	11351	29029	23820	19793	82	142	105	268	220	183
32 HASSJÖ	30798	2370	4358	2911	7967	6824	6368	77	142	95	259	222	207
34 SAVSJÖ	11517	961	1729	1042	2843	2505	2437	83	150	90	247	218	212
57 TRANRS	17812	1248	2472	1722	4369	4074	3927	70	139	97	245	229	220
65 VAGGERYD	12049	1124	2013	1048	3240	2399	2225	93	167	87	269	199	185
55 VETLANDA	27784	2159	4224	2637	7143	5958	5663	78	152	95	257	214	204
83 VÄRNAMO	30737	2562	4570	3280	8355	6785	5185	83	149	107	272	221	169
07 KRÖNÖBERGS LÄN													
54 ALVESTA	19552	1825	2975	1752	5281	4059	3660	93	152	90	270	208	187
51 LESSEBO	8822	751	1373	714	2407	1788	1789	85	156	81	273	203	203
81 LJUNGBY	27174	2221	4135	2726	7188	5930	4974	82	152	100	265	218	183
57 MARKARYD	11075	805	1707	1078	2792	2472	2221	75	154	97	252	223	201
63 TINGSRYD	14264	1150	2011	1073	3393	3247	3390	81	141	75	238	228	238
50 UPPVIDINGE	10420	761	1429	914	2418	2341	2557	73	137	88	232	225	245
50 VÄXJÖ	66925	5561	10195	7343	19594	14106	10126	83	152	110	293	211	151
65 ÄLMHULT	15621	1292	2268	1436	4273	3376	2976	83	145	92	274	216	191
08 KALMAR LÄN													
85 ÖRGHOLM	11098	876	1472	846	2730	2438	2736	79	133	76	246	220	247
62 EMMABODA	10730	796	1486	1013	2777	2494	2164	74	138	94	259	232	202
60 HULTSFRED	14777	1250	2271	1595	4113	3858	3690	75	135	95	245	230	220
21 HÖGSBY	7296	581	965	579	1712	1580	1879	80	152	79	235	217	258
80 KALMAR	54554	4494	7140	5826	15455	11681	9958	82	131	107	283	214	183
61 MÖNSTERS	12920	997	1869	1257	3446	2867	2484	77	145	97	267	222	192
40 MÖRBYLÅNGA	12683	1143	2024	1041	3487	2623	2365	90	160	82	275	207	186
41 NYBRO	20720	1549	2879	1990	5358	4661	4283	75	139	96	259	225	207
32 OSKARSHAMN	27494	2075	4186	2704	7454	5957	5118	75	152	98	271	217	186
34 TORSÅS	7804	641	1137	655	1897	1649	1825	82	146	84	243	211	234
34 VIMMERBY	15589	1207	2240	1495	4058	3502	3087	77	144	96	260	225	198
43 VÄSTERVIK	39752	3060	5506	3743	10438	8753	8252	77	139	94	263	220	208

**Tabell 4.1 (forts) Folkmängd efter ålder (absolut och relativ fördelning) i kommuner 31 december 1986 enligt indelningen 1 januari 1987**

KOMMUN	SAMT- LIGA	DKRAV EFTER ÅLDER						RELATIV ÅLDERSFÖRDELNING I PROMILLE					
		-6	7-17	18-24	25-44	45-64	65-	-6	7-17	18-24	25-44	45-64	65-
09 GOTLANDS LÄN													
30 GOTLAND	56174	4873	8085	5584	16029	11485	10118	87	144	99	285	204	180
10 BLEKINGE LÄN													
82 KARLSHAMN	31630	2458	4453	3184	8465	7323	5747	78	141	101	268	232	182
30 KARLSKRONA	59007	4755	8476	5310	15826	12799	11841	81	144	90	268	217	201
60 OLOFSTRÖM	14903	1034	2159	1731	3854	3649	2476	69	145	116	259	245	166
81 RONNEBY	29114	2239	4416	2757	7488	6529	5685	77	152	95	257	224	195
83 SOLVESBORG	15604	1211	2242	1478	4180	3608	2885	78	144	95	268	231	185
11 KRISTIANSTADS LÄN													
62 BROMÖLLA	12181	1098	1968	1213	3343	2667	1892	90	162	100	274	219	155
68 BÄSTAD	12603	966	1783	1064	3110	2722	2958	77	141	84	247	216	235
83 HÄSLEHOLM	48390	3748	7224	4976	12667	10528	9247	77	149	103	262	218	191
66 KLIPPAN	16058	1123	2486	1564	4180	3629	3076	70	155	97	260	226	192
80 KRISTIANSTAD	69941	5640	9956	6966	19057	15217	13105	81	142	100	272	218	187
63 OSBY	13522	1104	1940	1233	3451	2982	2812	82	143	91	255	221	208
65 PERSTORP	7189	614	1060	793	1900	1667	1155	85	147	110	264	232	161
81 SIMRISHAMN	19773	1341	2542	1698	4793	4708	4691	68	129	86	242	238	237
60 TOMELILLA	12218	962	1666	1037	5006	2756	2791	79	136	85	246	226	228
67 ÅSTORP	12667	1081	2292	1299	3737	2500	1758	85	131	103	295	197	139
32 ANGELHOLM	31938	2570	4732	2981	8602	6919	6134	80	148	93	269	217	192
37 ÖRKELLJUNGA	9262	791	1420	907	2317	2002	1825	85	153	98	250	216	197
21 ÖSTRA GÖINGE	14867	1301	2376	1546	3930	3109	2605	88	160	104	264	209	175
12 MALMÖHUS LÄN													
60 BJUV	14008	1126	2500	1303	4012	3019	2048	80	178	93	286	216	146
31 BURLÖV	14310	1186	2255	1510	4308	3333	1718	83	158	106	301	233	120
85 ESLÖV	26296	2107	3954	2697	7254	5670	4614	80	150	103	276	216	175
33 HELSINGBORG	106275	7678	13278	10832	29908	23667	20912	72	125	102	281	223	197
34 HÖGANÄS	22124	1633	3588	1872	5752	4956	4323	74	162	85	260	224	195
66 HÖRBY	12924	1092	1823	1086	3436	2702	2785	84	141	84	266	209	215
67 HÖR	11597	1048	1804	963	3192	2344	2246	90	156	83	275	202	194
61 KAVLINGE	21257	1922	4003	1947	6521	4233	2631	90	188	92	307	199	124
82 LANDSKRONA	35284	2500	4575	3505	9315	8104	7285	71	130	99	264	230	206
62 LOMMA	16822	1355	3137	1588	4719	4213	1810	81	186	94	281	250	108
81 LUND	83391	7739	11440	9057	29131	14698	11326	93	137	109	349	176	136
80 MALMÖ	230056	15741	23586	23642	63922	54499	48666	68	103	103	278	237	212
65 SJÖBO	15152	1199	2272	1310	3944	3362	3065	79	150	86	260	222	202
64 SKURUP	12608	1037	2093	1057	3568	2607	2246	82	166	84	283	207	178
30 STAFFANSTORP	17431	1553	3453	1791	5424	3856	1354	89	198	103	311	221	78
14 SVALÖV	12516	1024	2109	1117	3454	2564	2248	82	169	89	276	205	180
63 SVEDALA	16870	1676	3308	1424	5471	3191	1800	99	196	84	324	189	107
87 TRELLEBORG	34207	2583	4674	3374	9113	8181	6282	76	137	99	266	239	184
33 VELLINGE	25919	2187	5031	2330	7979	5653	2739	84	194	90	308	218	106
86 YSTAD	24028	1769	3052	2161	6135	5547	5364	74	127	90	255	231	223

KOMMUN	SAMT- LIGA	DRÄV EFTER ÅLDER						RELATIV ÅLDERSFÖRDELNING I PROMILLE					
		-6	7-17	18-24	25-44	45-64	65-	-6	7-17	18-24	25-44	45-64	65-
13 HALLANDS LÄN													
82 FALKENBERG	3 5822	3011	5437	3402	9464	7518	6990	84	152	95	264	210	195
60 HALMSTAD	77601	6155	11000	7751	21437	17159	14099	79	142	100	276	221	182
15 HYLTE	1 1858	868	1574	1022	2665	2404	2329	80	145	94	245	221	214
84 KUNGSBACKA	49840	4425	8750	5087	15121	10737	5720	89	176	102	303	215	115
81 LAHOLM	21490	1878	3407	1797	5822	4405	4181	87	159	84	271	205	195
83 VARBERG	4 6639	4008	7071	4530	13235	9429	8366	86	152	97	284	202	179
14 GÖTEBORGS O BOHUS LÄN													
80 GÖTEBORG	42 9339	32236	46100	47219	132564	90512	80708	75	107	110	309	211	188
01 HARRYDA	25068	2345	4541	2498	7998	5090	2596	94	181	100	319	203	104
82 KUNGÄLV	31962	2769	5144	3552	9228	7137	4132	87	161	111	289	223	129
84 LYSEKIL	14804	1182	2109	1340	3983	3168	3022	80	142	91	269	214	204
30 MUNKEDAL	1 1790	904	1653	976	2879	2304	2074	84	153	90	267	214	192
81 MÖLNDAL	50164	4382	7283	5330	15508	10781	6880	87	145	106	309	215	137
21 GRUST	13038	1181	2027	1090	3708	2618	2414	91	155	84	284	201	185
02 PARTILLE	29418	2852	4601	3106	9089	6238	3532	97	156	106	309	212	120
27 SÖTENÅS	9224	735	1158	742	2236	1968	2385	80	126	80	242	213	259
15 STENUNGSUND	17271	1523	2904	2031	5309	3670	1834	88	168	118	307	212	106
86 STRÖMSTAD	10058	747	1374	888	2769	2141	2139	74	137	88	275	213	213
35 TANUM	11407	865	1607	912	2846	2401	2776	76	141	80	249	210	243
19 TJBÖRN	12663	1179	1997	1135	3533	2784	2035	93	158	90	279	220	161
85 UDDEVALLA	45983	3555	6002	4852	12272	11005	8297	77	131	106	267	239	180
07 ÖCKERÖ	1 1364	968	1753	1038	2934	2088	1583	93	169	100	283	201	153
15 ÄLVSBERGS LÄN													
21 ALE	23402	1919	4467	2567	7042	4579	2828	82	191	110	301	196	121
82 ÄLINGSÅS	31718	2820	4879	2950	8903	6455	5711	89	154	93	281	204	180
60 BENGTSFORS	11796	874	1565	1077	2890	2593	2797	74	133	91	245	220	237
83 BORRS	100054	7634	13171	10376	27592	22365	18916	76	132	104	276	224	189
04 DALS-ED	5410	425	823	525	1348	1084	1205	79	152	97	249	200	223
07 FÄRRELANDA	7418	683	1138	661	2027	1586	1323	92	153	89	273	214	178
66 HERRLJUNGA	9281	804	1395	823	2471	1925	1863	87	150	89	266	207	201
24 LERUM	31403	2961	6125	3195	9661	6415	3026	95	195	102	308	204	96
62 LILLA EDET	12009	1143	1925	1143	3465	2491	1842	95	160	95	289	207	153
63 MARK	31736	2690	4720	2940	8513	6759	6114	85	149	93	268	213	193
61 MELLERUD	10416	795	1407	900	2554	2406	2354	76	135	86	245	231	226
65 SVENLJUNGA	10842	879	1700	993	2867	2198	2205	81	157	92	264	203	203
52 TRANEMO	12110	1042	1897	1231	3313	2519	2108	86	157	102	274	208	174
81 TROLLHÄTTAN	49499	3925	6768	5752	14131	10841	8082	79	137	116	285	219	163
84 ULRICEHAMN	22114	1828	3217	2123	5652	4779	4515	83	145	96	256	216	204
27 VÄRGÅRDA	9497	884	1596	826	2690	1826	1675	93	168	87	283	192	176
80 VÄNERSBORG	35804	3001	5196	3643	9853	7862	6249	84	145	102	275	220	175
85 ÅMÅL	13129	912	1731	1186	3388	3052	2860	69	132	90	258	232	218
16 SKARABORGS LÄN													
03 ESSUNGA	5845	476	900	486	1548	1207	1228	81	154	83	265	207	210

**Tabell 4.1 (forts) Folkmängd efter ålder (absolut och relativ fördelning) i kommuner 31 december 1986 enligt indelningen 1 januari 1987**

KOMMUN	SAMT-LIGA	DÄRAV EFTER ÅLDER						RELATIV ÅLDERSFÖRDELNING I PROMILLE					
		-6	7-17	18-24	25-44	45-64	65-	-6	7-17	18-24	25-44	45-64	65-
96 FALKÖPING	31477	2545	4346	2984	8090	7052	6460	81	138	95	257	224	205
02 GRÄSTORP	5378	525	906	519	1577	1205	1146	89	154	88	268	205	195
43 GULLSPÅNG	6349	537	893	567	1653	1378	1321	85	141	89	260	217	208
61 GÖTENE	13030	1181	2177	1160	3616	2588	2308	91	167	89	278	199	177
23 HÄBO	8767	992	1795	802	2653	1535	990	113	205	91	303	175	113
84 HJO	8987	804	1371	773	2474	1764	1801	89	153	86	275	196	200
37 KARLSBOG	8070	671	1175	725	2074	1667	1758	83	146	90	257	207	218
81 LIDKÖPING	35070	2801	4925	3593	9573	7459	6719	80	140	102	273	213	192
90 MARIESTAD	24255	1902	3524	2678	6595	5435	4121	78	145	110	272	224	170
22 MULLSJÖ	7032	755	1457	609	2163	1166	882	107	207	87	308	166	125
82 SKARA	18164	1565	2609	1924	4900	3661	3505	86	144	106	270	202	193
93 SKÖVDE	46311	3992	6605	5006	13445	9874	7389	86	143	108	290	213	160
52 TIBRO	11066	963	1766	1149	3006	2305	1877	87	160	104	272	208	170
65 TIDAHOLM	12951	1041	1823	1286	3411	2831	2559	80	141	99	263	219	198
63 TÖREBOGA	10172	870	1489	947	2674	2139	2053	86	146	93	263	210	202
60 VARA	16687	1366	2421	1510	4289	3622	3479	82	145	90	257	217	208
17 VÄRMLANDS LÄN													
84 ARVIKA	26521	1940	3347	2491	6834	6122	5787	73	126	94	258	231	218
30 EDA	9334	710	1215	850	2304	2180	2075	76	130	91	247	234	222
92 FILIPSTAD	13520	911	1636	1250	3383	3037	3303	67	121	92	250	225	244
63 FORSHAGA	11636	996	2084	988	3319	2395	1854	86	179	85	285	206	159
64 GRUMS	10180	775	1537	926	2765	2313	1864	76	151	91	272	227	183
53 HAGFORS	16371	1126	1988	1467	4004	4197	3589	69	121	90	245	256	219
61 HAMMARÖ	13102	1282	2036	1108	4092	2823	1761	98	155	85	312	215	134
90 KARLSTAD	74669	5770	9307	8201	21465	17027	12899	77	125	110	287	228	173
15 KIL	11474	981	2086	1049	3461	2268	1629	85	182	91	302	198	142
81 KRISTINEHAMN	25968	1959	3484	2516	6961	6008	5040	75	134	97	268	231	194
62 MUNKFORS	4737	283	515	432	1035	1255	1217	60	109	91	218	265	257
60 STORFORS	5302	435	785	422	1464	1143	1053	82	148	80	276	216	199
66 SUNNE	13169	937	1652	1148	3165	3068	3199	71	125	87	240	233	243
95 SAFFLE	18098	1283	2484	1728	4502	4276	3825	71	137	95	249	236	211
37 TORSBY	15018	1093	1788	1207	3493	3739	3698	73	119	80	233	249	246
65 ÅRJÄNG	9762	731	1321	838	2463	2175	2234	75	135	86	252	223	229
18 ÖREBRO LÄN													
32 ASKERSUND	11653	927	1702	1013	2993	2409	2609	80	146	87	257	207	224
62 DEGERFORS	11787	898	1791	1128	3254	2535	2181	76	152	96	276	215	185
61 HALLSBERG	16479	1352	2551	1503	4487	3536	3050	82	155	91	272	215	185
63 HÄLLEFORS	9695	629	1216	931	2366	2343	2210	65	125	96	244	242	228
83 KARLSKOGA	34761	2390	4489	3531	9255	7908	7188	69	129	102	266	227	207
81 KUMLA	17718	1398	2745	1699	5053	3602	3221	79	155	96	285	203	182
60 LÅRA	7933	644	1135	768	2083	1831	1472	81	143	97	263	231	186
95 LINDESBERG	24563	1943	3648	2222	6643	5220	4887	79	149	90	270	213	199
64 LJUSNARSBERG	6526	433	853	541	1569	1510	1620	66	131	83	240	231	248
34 NORA	10062	806	1587	877	2780	2075	1937	80	158	87	276	206	193
80 ÖREBRO	118443	9421	15923	12057	34031	24688	22323	80	134	102	287	208	188



KOMMUN	SAMT- LIGA	DARAV EFTER ÅLDER						RELATIV ÅLDERFÖRDELNING I PROMILLE					
		-6	7-17	18-24	25-44	45-64	65-	-6	7-17	18-24	25-44	45-64	65-
<b>19 VÄSTMANLANDS LÄN</b>													
84 ARROGA	14360	1071	2368	1472	3876	3211	2682	74	144	102	270	223	187
82 FÅGERSTA	13871	961	1725	1350	3534	3407	2894	69	124	97	255	246	209
51 HALLSTHAMMAR	16681	1235	2463	1857	4597	3935	2594	74	148	111	276	236	156
17 HEBY	13096	1167	1908	1154	3465	2868	2534	89	146	88	265	219	193
60 KUNGSBÖR	8378	639	1382	781	2401	1790	1415	73	165	93	287	214	169
23 KÖPING	26296	2073	3574	2849	7388	5828	4584	79	136	108	281	222	174
62 NORBERG	6481	569	885	589	1776	1341	1321	88	137	91	274	207	204
31 SALA	21112	1757	3013	1995	5821	4480	4046	83	143	94	276	212	192
04 SKINNSKATTEBERG	9788	420	724	483	1362	1201	1047	80	138	92	260	229	200
07 SURHAMMAR	11159	887	1897	1110	3234	2360	1651	79	170	99	290	213	148
30 VÄSTERÅS	117732	8827	16648	13070	34764	26337	18086	75	141	111	295	224	154
<b>20 KOPPARBERGS LÄN</b>													
34 AVESTA	24814	1932	3291	2257	6606	5541	5187	78	133	91	266	223	209
31 BÖRLÄNGE	45966	3854	6254	4700	13256	10199	7703	84	136	102	288	222	168
30 FALUN	51900	4622	7424	4914	15085	10911	8944	89	143	95	291	210	172
25 GÄGNEF	9788	825	1620	786	2638	2017	1902	84	166	80	270	206	194
33 HEDEMORA	16748	1347	2355	1544	4418	3630	3454	80	141	92	264	217	206
29 LEKSAND	13914	1079	1860	1127	3582	2855	3411	78	134	81	257	205	245
35 LUDVIKA	29539	2120	3798	2469	7705	6738	6509	72	129	90	261	228	220
23 MALUNG	11626	787	1510	1084	3081	2657	2507	68	130	93	265	229	216
62 NORA	19925	1624	2946	1824	5633	4100	3798	82	148	92	283	206	191
34 ORSA	7239	586	943	626	1855	1561	1668	81	130	86	256	216	230
31 RATTVIK	10947	718	1397	876	2559	2437	2960	66	128	80	234	223	270
61 SMEDJEBÄCKEN	13194	1158	1998	1200	3628	2898	2312	88	151	91	275	220	175
32 SÄTER	11276	1096	1738	950	3293	2256	1943	97	154	84	292	200	172
21 VANSBRO	6043	555	1029	716	1886	1730	2127	69	128	89	234	215	264
39 ÄLVDALEN	8272	713	1012	742	2076	1903	1826	86	122	90	251	230	221
<b>21 GÄVLEBORGS LÄN</b>													
83 BOLLNÄS	27819	2208	3775	2587	7518	6225	5506	79	136	93	270	224	198
30 GÄVLE	87431	6575	11337	9158	25230	19857	15274	75	130	105	289	227	175
04 HÖFORS	12314	870	1595	1197	3181	2981	2490	71	130	97	258	242	202
34 HUDIKSVALL	37580	3030	5307	3498	10599	7976	7170	81	141	93	282	212	191
61 LJUSDAL	21030	1520	2755	1733	5294	4819	4909	72	131	82	252	229	233
32 NORDANSTIG	11551	912	1658	965	2957	2465	2594	79	144	84	256	213	225
01 ÖCKELBO	6444	464	859	559	1718	1400	1464	72	133	84	267	217	227
21 ÖVANÅKER	13531	1128	1940	1180	3699	2863	2721	83	143	87	273	212	201
21 SANDVIKEN	40096	2672	5597	3899	10875	9132	7921	67	140	97	271	228	198
82 SÖDERHAMN	29895	2094	3961	2824	8055	6840	6121	70	132	94	269	229	205
<b>22 VÄSTERNORRLANDS LÄN</b>													
30 HÄRNÖSAND	27287	2123	3932	2501	7362	6063	5306	78	144	92	270	222	194
82 KRAMFORS	24929	1709	3087	2060	5987	5705	6381	69	124	83	240	229	256
83 SOLLEFTER	25305	1961	3217	2019	6307	5887	5914	77	127	80	249	233	234
31 SUNDSVALL	92795	6851	12924	9432	26613	21533	15442	74	139	102	287	232	166
62 TIMRA	18269	1377	2865	1780	5212	3993	3042	75	157	97	285	219	167

**Tabell 4.1 (forts) Folkmängd efter ålder (absolut och relativ fördelning) i kommuner 31 december 1986 enligt indelningen 1 januari 1987**

KOMMUN	SAMT- LIGA	DRAV EFTER ÅLDER						RELATIV ÅLDERSFÖRDELNING I PROMILLE					
		-6	7-17	18-24	25-44	45-64	65-	-6	7-17	18-24	25-44	45-64	65-
60 ÅNGE	12873	692	1531	1180	3020	3117	3133	69	119	92	235	242	243
84 ÖRNSKÖLDSVIK	59631	4850	8626	5595	15706	13816	11038	81	145	94	263	232	185
<b>23 JÄMTLANDS LÄN</b>													
26 BERG	8553	638	1082	656	2016	1988	2173	75	127	77	236	232	254
05 BRÄCKE	8701	641	1205	726	2028	1941	2158	74	138	84	233	223	248
61 HARJEDALEN	12575	912	1594	1012	3154	2946	2957	73	127	80	251	234	235
09 KROKOM	13866	1285	2141	1084	3760	2780	2816	93	154	78	271	200	203
03 RAGUNDA	7206	561	889	608	1568	1715	1865	78	123	84	218	238	259
13 STRÖMSUND	16374	1181	2127	1323	3912	3802	4029	72	130	81	239	232	246
21 ÅRE	9606	771	1232	988	2546	1966	2103	80	128	103	265	205	219
80 ÖSTERSUND	56662	4582	7869	6027	17170	11833	9181	81	139	106	303	209	162
<b>24 VÄSTERBOTTENS LÄN</b>													
03 BJURHOLM	3008	184	387	225	603	789	820	61	129	75	200	262	273
25 DÖROTEA	3804	290	509	301	905	863	936	76	134	79	238	227	246
81 LYCKSELE	13997	1233	1982	1385	3658	3240	2499	88	142	99	261	231	179
18 MALÅ	4187	349	650	371	1115	980	722	83	155	89	266	234	172
01 NORDMALING	7918	739	1191	620	1896	1767	1705	93	150	78	239	223	215
17 NORSJÖ	5400	467	695	491	1305	1334	1108	86	129	91	242	247	205
09 ROBERTSFORS	7661	757	1116	590	1918	1688	1592	99	146	77	250	220	208
82 SKELLEFTER	74267	6239	11059	6978	20218	16915	12858	84	149	94	272	228	173
22 SORSELE	3659	287	461	297	801	907	906	78	126	81	219	248	248
21 STORUMAN	8106	721	1078	781	2046	1989	1491	89	133	96	252	245	184
80 UMER	85698	8243	12350	9658	28483	16907	10057	96	144	113	332	197	117
62 VILHELMINA	8574	798	1132	741	2205	1976	1722	93	132	86	257	230	201
04 VINDELN	6538	487	934	483	1479	1586	1569	74	143	74	226	243	240
60 VÄNNÄS	8123	679	1271	726	2152	1837	1458	84	156	89	265	226	179
63 ÅSELE	4264	271	511	295	959	1055	1173	64	120	69	225	247	275
<b>25 NORRBOTTENS LÄN</b>													
06 ARJEPLOG	3831	311	459	312	993	963	793	81	120	81	259	251	207
05 ARVIDSJAUR	8136	571	1067	752	2042	2004	1700	70	131	92	251	246	209
82 BODEN	28981	2461	4232	2689	8625	6121	4853	85	146	93	298	211	167
23 GÄLLIVARE	23254	1893	3134	2471	6905	5649	3202	81	135	106	297	243	138
83 HAPARANDA	9955	862	1570	920	2711	2220	1672	87	158	92	272	223	168
10 JOKKMOKK	6822	532	891	637	1899	1595	1268	78	131	93	278	234	186
14 KALIX	19213	1526	2962	1862	5094	4358	3411	79	154	97	265	227	178
84 KIRUNA	26710	2336	4022	3205	8008	6308	2831	87	151	120	300	236	106
50 LULEÅ	66526	5546	9508	7842	20674	14905	8051	83	143	118	311	224	121
21 PAJALA	8646	655	1177	698	2003	2299	1814	76	136	81	232	266	210
81 PITER	38688	3324	6324	3628	11398	8313	5701	86	163	94	295	215	147
60 ÄLVBYN	9414	768	1421	878	2506	2221	1620	82	151	93	266	236	172
13 ÖVERKALIX	4762	344	553	384	1110	1269	1102	72	116	81	233	266	231
18 ÖVERTORNER	6101	520	800	532	1422	1478	1349	85	131	87	233	242	221

Table 4.2, see notes opposite  
Table 4.2, see overleaf

**Tabell 4.2 Folkmängd efter kön och ålder (i femårsklasser) i kommuner 31 december 1986 enligt indelningen 1 januari 1987**  
 Population by sex and age (in five-year groups) by commune Dec. 31, 1986 according to the administrative subdivision Jan. 1, 1987

KOMMUN	KÖN	SAMT- LIGA	ÅRÅLD EFTER ÅLDER									
			-4	5-9	10-14	15-19	20-24	25-29	30-34	35-39	40-44	45-49
01 STOCKHOLMS LÄN												
27 BOTKYRKA	M	33429	2424	2498	2970	2909	3017	2492	2477	3024	3275	2371
	KV	33528	2367	2410	2762	2888	2921	2509	2530	3197	3190	2123
	SA	66957	4791	4908	5732	5797	5938	5001	5007	6221	6465	4494
62 DANDERYD	M	13683	734	940	1017	1018	1055	763	714	920	1260	973
	KV	14962	746	780	963	1086	1147	756	758	1054	1413	991
	SA	28645	1480	1720	1980	2104	2202	1519	1472	1974	2673	1964
25 EKERÖ	M	8534	546	595	822	817	583	408	450	682	1003	705
	KV	8434	495	566	768	860	510	434	480	769	1012	634
	SA	16968	1041	1161	1590	1677	1093	842	930	1451	2015	1339
36 HANINGE	M	30994	2177	2249	2640	2707	2308	2290	2358	2839	3152	2203
	KV	30178	2095	2075	2369	2551	2746	2215	2287	2903	3004	1983
	SA	61172	4272	4324	5009	5258	5554	4505	4645	5742	6156	4186
26 HUDDINGE	M	35832	2606	2363	2556	2656	3041	2884	2971	3057	3430	2515
	KV	35736	2425	2234	2498	2552	3233	2826	2813	3117	3292	2271
	SA	71568	5031	4597	5054	5208	6274	5710	5784	6174	6722	4786
23 JÄRFÄLLA	M	28233	1837	1951	2257	2315	2379	1983	2026	2345	2765	2130
	KV	28172	1692	1883	2213	2229	2302	1881	2005	2494	2782	2135
	SA	56405	3529	3834	4470	4544	4681	3864	4031	4839	5547	4265
86 LIDINGÖ	M	18611	1081	1163	1216	1269	1418	1160	1247	1485	1704	1171
	KV	20070	997	1129	1221	1262	1337	1102	1278	1590	1797	1231
	SA	38681	2078	2292	2437	2531	2755	2262	2525	3075	3501	2402
82 NACKA	M	29672	1936	2019	2391	2249	1964	1791	2092	2576	3114	2136
	KV	30643	1871	1930	2146	2169	2055	1894	2213	2859	3120	1878
	SA	60315	3857	3949	4537	4418	4019	3685	4305	5435	6234	4014
88 NORRTÄLJE	M	21420	1263	1289	1328	1516	1547	1257	1318	1555	1839	1306
	KV	21083	1170	1193	1322	1519	1300	1138	1233	1531	1625	1170
	SA	42503	2433	2482	2650	3035	2847	2395	2551	3086	3464	2476
92 NYNÄSHAMN	M	10545	565	626	794	900	798	677	730	848	993	754
	KV	10310	548	617	768	830	694	602	629	893	946	677
	SA	20855	1113	1243	1562	1730	1492	1279	1359	1741	1939	1431
28 SALEM	M	6073	357	460	690	719	487	263	308	513	693	524
	KV	6274	350	446	621	725	428	282	386	637	736	525
	SA	12347	707	906	1311	1444	915	545	694	1150	1429	1049
91 SIGTUNA	M	14869	990	954	1096	1343	1481	1102	1052	1156	1279	1126
	KV	14732	960	901	1039	1224	1391	1066	1077	1198	1312	1047
	SA	29601	1950	1855	2135	2567	2872	2168	2129	2354	2591	2173
63 SOLLENTUNA	M	24359	1739	1681	1884	1657	1850	1609	1837	2066	2342	1786
	KV	25065	1691	1625	1772	1791	1782	1641	1869	2112	2511	1709
	SA	49424	3430	3306	3656	3648	3632	3250	3706	4178	4853	3495
84 SOLNA	M	23763	1198	1006	999	965	1985	2460	2188	1896	1789	1265
	KV	26345	1088	932	924	975	2382	2351	1843	1844	1754	1371
	SA	50108	2286	1938	1923	1940	4367	4811	4031	3740	3543	2636
80 STOCKHOLM	M	308736	17744	14631	13705	13730	23330	30157	29431	25927	24038	16151
	KV	354481	16943	14022	12970	14062	28226	30922	27308	24033	22463	15940
	SA	663217	34687	28653	26675	27792	51556	61079	56739	49960	46501	32091

50-54	55-59	60-64	65-69	70-74	75-79	80-84	85-89	90-94	95-	-6	7-17	18-24	25-44	45-64	65-
1669	1341	1105	301	461	355	154	48	15	3	3435	6227	4156	11268	6486	1857
1549	1316	1122	923	715	523	305	128	44	6	3303	5951	4094	11426	6110	2644
3215	2657	2227	1724	1196	878	459	176	59	9	6738	12178	8250	22694	12596	4501
780	739	702	727	574	429	217	87	29	5	1132	2151	1481	3657	3194	2068
833	769	847	811	729	583	413	184	75	24	1044	2063	1615	3981	3440	2819
1613	1508	1549	1538	1303	1012	630	271	104	29	2176	4214	3096	7638	6634	4887
506	355	337	257	205	151	66	32	12	2	772	1686	905	2543	1903	725
442	318	304	297	205	163	97	55	19	6	714	1661	824	2695	1698	842
948	673	641	554	410	314	163	87	31	8	1486	3347	1729	5238	3601	1567
1594	1207	966	780	480	321	153	53	12	3	3132	5552	3897	10639	5972	1802
1393	1120	965	894	645	516	273	103	32	9	2961	5082	3793	10409	5461	2472
2987	2327	1933	1674	1125	837	426	156	44	12	6093	10634	7690	21048	11433	4274
1916	1724	1417	1059	748	508	260	90	29	2	3564	5496	4162	12342	7572	2696
1849	1669	1393	1145	950	748	451	202	53	15	3364	5284	4294	12046	7182	3564
3765	3393	2810	2204	1698	1256	711	292	82	17	6928	10780	8456	24390	14754	6260
1650	1386	1281	907	498	299	151	57	15	1	2610	4849	3280	9119	6447	1928
1594	1411	1216	871	630	457	253	85	33	6	2463	4663	3193	9162	6356	2335
3244	2797	2497	1778	1128	756	404	142	48	7	5073	9512	6473	18281	12803	4263
979	980	1047	1028	815	488	215	106	30	9	1540	2691	1916	5596	4177	2691
1653	1096	1227	1303	964	703	429	242	87	22	1464	2653	1829	5767	4607	3750
2032	2076	2274	2331	1779	1191	644	348	117	31	3004	5344	3745	11363	8784	6441
1560	1372	1317	1224	833	601	301	112	29	5	2779	4940	2890	9573	6385	3105
1497	1415	1388	1343	1077	854	527	293	93	21	2677	4557	2937	10086	6178	4208
3057	2787	2705	2567	1910	1455	828	405	122	26	5456	9497	5827	19659	12563	7313
1127	1066	1192	1260	1001	811	479	201	60	5	1808	2961	2174	5969	4691	3817
1066	1056	1221	1296	1136	965	663	338	118	23	1462	2926	1916	5527	4513	4539
2193	2122	2413	2556	2137	1776	1142	539	178	28	3470	5887	4090	11496	9204	8356
580	461	473	472	378	317	114	49	14	2	819	1684	1180	3248	2268	1346
485	462	482	545	446	331	219	102	27	7	783	1641	1033	3070	2106	1677
1065	923	955	1017	824	648	333	151	41	9	1602	3325	2213	6318	4374	3023
365	235	130	121	90	60	41	11	4	2	540	1415	758	1777	1254	329
278	206	145	135	119	108	81	46	15	7	515	1352	703	2041	1152	511
641	441	275	256	209	168	122	57	19	9	1055	2767	1461	3818	2406	840
864	698	561	447	313	237	115	35	16	4	1391	2410	2063	4589	3249	1167
518	634	579	449	420	320	177	75	41	4	1332	2289	1894	4653	3078	1486
1682	1332	1140	896	733	557	292	110	57	8	2723	4699	3957	9242	6327	2653
1335	1133	1129	824	559	396	209	94	25	4	2454	3971	2586	7854	5383	2111
1315	1244	1106	881	716	609	402	216	58	15	2338	3849	2474	8133	5374	2897
2650	2377	2235	1705	1275	1005	611	310	83	19	4792	7820	5060	15987	10757	5008
1209	1263	1544	1611	1124	756	336	126	41	2	1613	2105	2435	8333	5281	3996
1314	1542	2012	1996	1603	1207	732	321	130	24	1463	1981	2857	7792	6239	6013
2523	2895	3556	3607	2727	1963	1068	447	171	26	3076	4086	5292	16125	11520	10009
14003	15609	18464	18373	14439	10551	5583	2187	587	96	24110	29864	29166	109553	64227	51816
15340	18380	22589	24192	22110	20302	14031	7377	2647	624	22968	28567	34688	104726	72249	91283
29343	33989	41053	42565	36549	30853	19614	9564	3234	720	47078	58431	63854	214279	136476	143099

**Tabell 4.2 (forts) Folkmängd efter kön och ålder (i femårsklasser) i kommuner 31 december 1986 enligt indelningen 1 januari 1987**

KOMMUN	KÖN	SAMT-LIGA	DÄRAV EFTER ÅLDER									
			-4	5-9	10-14	15-19	20-24	25-29	30-34	35-39	40-44	45-49
#3 SUNDBYBERG	M	14355	805	628	548	593	1263	1630	1391	1244	1082	799
	KV	15337	846	599	578	667	1539	1596	1197	1013	917	713
	SA	29692	1651	1227	1126	1260	2802	3226	2568	2257	1999	1512
31 SÖDERTÄLJE	M	40235	2605	2548	2792	3295	3788	3189	2958	3067	3273	2651
	KV	39768	2536	2331	2741	3165	3365	2727	2689	2923	3230	2558
	SA	80003	5141	4879	5533	6460	7153	5916	5647	5990	6503	5209
32 TYRESÖ	M	16294	1059	1126	1354	1571	1524	1090	1055	1264	1683	1258
	KV	16270	1038	1047	1300	1546	1327	1085	1045	1407	1811	1271
	SA	32564	2097	2173	2654	3117	2851	2175	2100	2671	3494	2529
60 TABY	M	27106	1891	2026	2229	2156	1950	1635	1884	2308	2985	2026
	KV	27987	1772	1928	2139	2181	1889	1603	1936	2594	3085	1979
	SA	55093	3663	3954	4368	4337	3839	3238	3820	4902	6070	4005
39 UPPLANDS-BRO	M	9978	725	757	925	858	893	697	737	905	1066	701
	KV	9865	718	715	866	884	779	689	710	1066	1020	569
	SA	19843	1443	1472	1791	1742	1672	1386	1447	1971	2086	1270
14 UPPLANDS-VÄSBY	M	17262	1203	1252	1477	1461	1544	1353	1303	1596	1775	1207
	KV	17380	1168	1213	1424	1438	1605	1265	1294	1686	1756	1209
	SA	34642	2371	2465	2901	2899	3149	2618	2597	3282	3531	2416
15 VÄLLENTUNA	M	10031	682	800	909	932	780	635	667	850	1013	724
	KV	9881	673	718	823	835	718	596	699	902	1053	677
	SA	19912	1355	1518	1732	1767	1498	1231	1366	1752	2066	1401
27 VÄXHOLM	M	3171	178	202	217	261	233	143	190	256	365	245
	KV	3184	163	190	263	228	200	157	204	294	332	199
	SA	6355	341	392	480	489	433	300	394	550	697	444
20 VÄRMDÖ	M	10094	621	659	818	813	736	565	691	889	1101	738
	KV	9488	573	657	713	744	617	623	672	941	928	601
	SA	19582	1194	1316	1531	1557	1353	1188	1363	1830	2029	1339
17 ÖSTERÅKER	M	13697	875	1080	1337	1442	1077	706	788	1253	1573	1009
	KV	13184	846	920	1286	1271	935	700	866	1364	1526	944
	SA	26881	1721	2000	2623	2713	2012	1406	1654	2617	3099	1953
03 UPPSALA LÄN												
81 ENKÖPING	M	16579	1002	977	1193	1323	1242	1069	1095	1269	1368	1057
	KV	16479	974	931	1120	1267	1107	957	1019	1301	1233	982
	SA	33058	1976	1908	2313	2590	2349	2026	2114	2570	2601	2039
05 HÄBO	M	7305	487	562	751	813	558	319	404	706	921	594
	KV	6893	440	543	724	699	461	303	497	764	888	448
	SA	14198	927	1105	1475	1512	1019	622	901	1470	1809	1042
60 TIERP	M	10016	535	536	645	722	670	573	586	697	733	525
	KV	9755	517	558	608	658	522	490	542	655	678	525
	SA	19771	1052	1094	1253	1380	1192	1063	1128	1352	1411	1050
80 UPPSALA	M	76418	5355	4963	5187	5089	6170	6396	6756	6931	6613	4266
	KV	81257	5276	4729	5068	5028	6692	6784	6644	6847	6489	4157
	SA	157675	10631	9692	10255	10117	12862	13180	13400	13778	13102	8423
19 ÄLVKARLEBY	M	4541	209	250	300	341	298	248	286	346	359	267
	KV	4598	218	244	324	276	253	229	309	305	343	246
	SA	9139	427	494	624	617	551	477	595	651	702	513

50-54	55-59	60-64	65-69	70-74	75-79	80-84	85-89	90-94	95-	-6	7-17	18-24	25-44	45-64	65-
618	752	824	853	626	420	187	76	13	3	1089	1214	1534	5347	2993	2178
584	740	1022	1022	989	635	435	187	49	9	1110	1232	1887	4723	3159	3226
1302	1492	1846	1875	1515	1055	622	263	62	12	2199	2446	3421	10070	6152	5404
2120	1944	1867	1508	1178	827	417	162	38	8	3640	6187	5201	12487	8582	4138
2103	1890	1875	1733	1509	1210	716	330	113	24	3530	5831	4777	11569	8426	5635
4223	3834	3742	3241	2687	2037	1133	492	151	32	7170	12018	9978	24056	17008	9773
1044	765	605	387	263	144	76	20	5	1	1514	2956	2164	5092	3672	896
946	692	586	391	330	238	133	54	18	5	1406	2934	1918	5348	3495	1169
1990	1457	1191	778	593	382	209	74	23	6	2920	5890	4082	10440	7167	2065
1512	1195	1100	887	602	419	215	69	17		2763	4700	2789	8812	5833	2209
1398	1245	1192	993	807	615	377	189	49	16	2547	4632	2730	9218	5814	3046
2910	2440	2292	1830	1409	1034	592	258	66	16	5310	9332	5519	18030	11647	5255
429	373	342	228	157	112	51	14	6	2	1032	1907	1219	3405	1845	570
408	363	357	246	199	170	65	28	10	3	992	1846	1124	3485	1697	721
837	736	699	474	356	282	116	42	16	5	2024	3753	2343	6890	3542	1291
882	608	565	429	305	200	69	22	10	1	1665	3146	2126	6027	3262	1036
747	648	562	516	366	227	149	67	18	2	1665	3008	2175	6001	3166	1365
1629	1256	1127	945	691	427	218	89	28	3	3330	6154	4301	12028	6428	2401
548	388	319	292	187	161	78	56	10		1002	1979	1122	3165	1979	784
486	357	306	324	238	223	137	76	33	7	961	1752	1054	3250	1826	1038
1034	745	625	616	425	384	215	132	43	7	1963	3731	2176	6415	3805	1822
193	137	159	163	98	78	39	9	3	2	268	489	334	954	734	392
158	125	168	183	124	93	62	27	12	2	240	514	290	987	650	503
351	262	327	346	222	171	101	36	15	4	508	1003	624	1941	1384	895
607	441	460	361	253	195	95	44	5	2	882	1705	1060	3246	2246	955
496	409	436	340	273	229	143	63	25	3	856	1548	900	3164	1944	1076
1105	850	896	701	526	424	238	107	30	5	1738	3253	1960	6410	4190	2631
741	480	445	351	236	169	90	33	12		1281	2875	1655	4320	2675	891
603	495	378	352	277	182	137	72	29	1	1157	2674	1427	4456	2420	1050
1344	975	823	703	513	351	227	105	41	1	2438	5549	3082	8776	5095	1941
625	784	814	858	683	529	319	127	34	11	1394	2571	1772	4801	3480	2561
808	810	905	898	766	614	436	248	90	13	1355	2408	1636	4510	3505	3065
1633	1594	1719	1756	1449	1143	755	375	124	24	2749	4979	3408	9311	6985	5626
349	273	205	146	98	72	35	6	5	1	694	1616	861	2350	1421	363
302	192	204	151	119	82	46	20	10		638	1504	725	2452	1146	428
651	465	409	297	217	154	81	26	15	1	1332	3120	1586	4802	2567	791
523	564	595	661	530	440	304	130	41	6	759	1388	961	2589	2207	2112
461	541	634	635	605	489	356	185	78	18	737	1325	801	2365	2161	2366
984	1105	1229	1296	1135	929	660	315	119	24	1496	2713	1762	4954	4368	4478
3272	3177	3188	2956	2492	1906	1100	474	104	23	7380	11176	8208	26696	13903	9055
3490	3481	3567	3592	3221	2761	1936	1051	365	79	7286	10703	8806	26764	14695	13005
6762	6658	6755	6548	5713	4667	3036	1525	469	102	14666	21879	17012	53460	28598	22060
245	257	287	239	217	195	136	50	9	2	309	636	453	1239	1056	848
224	261	293	299	239	239	172	86	30	8	319	647	349	1186	1024	1073
469	518	580	538	456	434	308	136	39	10	628	1283	802	2425	2080	1921

**Tabell 4.2 (forts) Folkmängd efter kön och ålder (i femårsklasser) i kommuner 31 december 1986 enligt indelningen 1 januari 1987**

KOMMUN	KÖN	SAMT- LIGA	DARAV EFTER ÅLDER									
			-4	5-9	10-14	15-19	20-24	25-29	30-34	35-39	40-44	45-49
82 ÖSTHAMMAR	M	10820	678	674	822	802	730	651	716	872	883	624
	KV	10277	612	719	756	764	553	614	698	810	773	551
	SA	21097	1290	1393	1578	1566	1283	1265	1414	1682	1656	1175
04 SÖDERMANLANDS LÄN												
84 ESKILSTUNA	M	43971	2534	2500	2918	3336	3408	2961	2988	3316	3577	2778
	KV	44477	2296	2324	2725	3229	3126	2699	2706	3321	3375	2539
	SA	88448	4830	4824	5643	6565	6534	5660	5694	6637	6952	5317
82 FLEN	M	8605	518	510	643	656	574	495	536	687	652	522
	KV	8479	434	484	558	605	526	431	550	606	619	495
	SA	17084	952	994	1201	1261	1100	926	1086	1293	1251	1017
83 KATRINEHOLM	M	15631	950	901	1106	1064	1115	1044	1055	1175	1125	888
	KV	16146	825	881	1029	996	1116	909	1041	1092	1088	832
	SA	31777	1775	1782	2135	2060	2231	1953	2096	2267	2213	1720
80 NYKÖPING	M	32045	1811	2034	2370	2435	2236	1890	1995	2580	2729	2017
	KV	32154	1796	1911	2170	2276	1960	1720	2009	2484	2647	1856
	SA	64199	3607	3945	4540	4711	4196	3610	4004	5064	5376	3873
81 OXELÖSUND	M	6684	382	376	427	534	558	420	427	490	564	513
	KV	6450	342	378	462	497	415	369	377	507	576	460
	SA	13134	724	754	889	1031	973	784	804	997	1140	973
86 STRÅNGNÄS	M	12467	725	852	948	1006	877	727	827	977	1070	738
	KV	12663	759	774	917	852	754	725	790	1028	1007	667
	SA	25130	1484	1626	1865	1858	1631	1452	1617	2005	2077	1405
29 VINGÅKER	M	4806	298	336	348	362	292	287	335	363	386	259
	KV	4901	300	290	350	336	296	281	310	361	328	243
	SA	9707	598	626	698	698	588	568	645	724	714	502
05 ÖSTERGÖTLANDS LÄN												
60 BOXHOLM	M	2866	160	163	185	216	182	162	181	227	216	166
	KV	2731	151	148	190	181	140	142	169	199	177	134
	SA	5597	311	311	375	397	322	304	350	426	393	300
62 FINSPIÅNG	M	11980	737	724	830	925	908	749	745	888	978	711
	KV	11712	636	689	840	873	742	646	701	893	858	672
	SA	23692	1373	1413	1670	1798	1650	1395	1446	1781	1836	1383
13 KINDA	M	5078	294	283	369	379	333	260	313	344	352	295
	KV	4973	248	291	344	372	254	230	276	340	350	286
	SA	10051	542	574	713	751	587	490	589	684	702	581
80 LINKÖPING	M	58273	3618	3467	3822	4092	5053	4749	4397	4391	4439	3324
	KV	59562	3318	3285	3571	3828	4929	4245	4028	4244	4378	3393
	SA	117835	6936	6752	7393	7920	9982	8994	8425	8635	8817	6717
86 MJÖLBY	M	12821	740	811	931	1011	975	799	827	1004	1053	746
	KV	12923	733	806	905	941	753	705	784	965	961	724
	SA	25744	1473	1617	1836	1952	1728	1504	1611	1969	2014	1470
83 MOTALA	M	20555	1262	1216	1431	1530	1509	1348	1364	1579	1556	1164
	KV	20817	1178	1192	1344	1489	1275	1242	1321	1491	1419	1149
	SA	41352	2440	2408	2775	3019	2784	2590	2685	3070	2975	2313



50-54	55-59	60-64	65-69	70-74	75-79	80-84	85-89	90-94	95-	-6	7-17	18-24	25-44	45-64	65-
526	572	539	522	487	357	223	102	35	5	942	1710	1054	3122	2261	1731
492	472	507	542	476	375	317	174	61	11	879	1667	858	2855	2022	1956
1016	1044	1046	1064	963	732	540	276	96	16	1821	3377	1912	6017	4283	3687
2201	2294	2416	2272	1834	1403	803	325	91	16	3557	6257	4882	12842	9689	6744
2214	2494	2580	2620	2239	1895	1242	612	209	32	3240	5932	4528	12101	9827	8849
4415	4768	4996	4892	4073	3298	2045	937	300	48	6797	12189	9410	24943	19516	15593
452	423	483	461	408	316	192	66	26	5	719	1332	950	2350	1880	1474
402	459	501	502	464	397	248	131	54	13	634	1211	762	2206	1457	1809
854	882	984	963	872	713	440	197	80	18	1553	2543	1612	4556	3737	3283
839	811	835	887	795	564	317	121	32	7	1314	2252	1570	4399	3373	2723
852	875	1012	1030	890	817	513	248	79	21	1176	2133	1538	4130	3571	3598
1691	1686	1847	1917	1685	1381	830	369	111	28	2490	4385	3108	8529	6944	6321
1715	1655	1637	1683	1347	1050	553	225	65	15	2585	5023	3278	9194	7027	4938
1692	1636	1743	1850	1617	1308	857	446	153	23	2534	4694	2885	8860	6927	6254
3410	3291	3380	3533	2964	2358	1410	671	218	38	5119	9717	6163	18054	13954	11192
462	392	358	273	254	159	65	25	4	1	527	964	786	1901	1725	781
366	382	363	306	247	162	141	61	12	7	511	953	630	1829	1591	936
848	774	721	579	501	321	206	86	16	8	1058	1917	1416	3730	3316	1717
613	583	603	689	524	374	217	92	18	7	1051	2044	1313	3601	2537	1921
591	597	712	698	626	548	342	191	67	18	1042	1943	1071	3550	2567	2490
1264	1180	1315	1387	1150	922	559	283	85	25	2093	3987	2384	7151	5104	4411
210	244	282	251	220	171	102	44	13	3	438	760	438	1371	995	804
247	273	276	260	246	218	184	74	22	6	409	730	433	1280	1039	1010
457	517	558	511	466	389	286	118	35	9	847	1490	871	2651	2034	1814
120	171	156	156	169	108	78	37	10	3	232	408	266	786	613	561
161	138	146	182	149	133	98	72	16	5	207	398	205	687	579	655
281	309	302	338	318	241	176	109	26	8	439	806	471	1473	1192	1216
622	676	659	609	501	364	222	102	27	3	1017	1838	1269	3360	2668	1828
609	647	683	617	581	436	343	174	61	11	910	1738	1132	3098	2611	2223
1231	1323	1342	1226	1092	800	565	276	88	14	1927	3576	2401	6458	5279	4051
236	303	252	317	296	232	141	59	17	3	401	789	468	1269	1086	1065
230	265	261	318	315	280	205	83	20	5	361	740	408	1196	1042	1226
466	568	513	635	611	512	346	142	37	8	762	1529	876	2465	2128	2291
2947	2878	3057	2860	2184	1697	857	356	77	8	5043	8279	6730	17976	12206	8039
3044	3117	3333	3264	2810	2294	1478	720	230	53	4642	7741	6548	16895	12887	10849
5991	5995	6390	6124	4994	3991	2335	1076	307	61	9685	16020	13278	36871	25093	18688
624	601	653	690	533	420	249	120	31	3	1045	2045	1378	3683	2624	2066
601	688	713	751	638	562	414	205	59	15	1036	1956	1146	3415	2726	2644
1225	1259	1366	1441	1171	962	663	325	90	18	2081	4001	2524	7098	5350	4690
1016	1019	1084	1131	938	758	413	168	41	6	1745	3051	2152	5847	4285	3455
1052	1071	1192	1232	1143	969	616	323	92	27	1682	2923	1873	5473	4464	4402
2070	2090	2276	2363	2081	1727	1029	491	133	33	3427	5974	4025	11320	8749	7857

Tabell 4.2 (forts) Folkmängd efter kön och ålder (i femårsklasser) i kommuner 31 december 1986 enligt indelningen 1 januari 1987

KOMMUN	KÖN	SAMT- LIGA	DÄRAV EFTER ÅLDER									
			-4	5-9	10-14	15-19	20-24	25-29	30-34	35-39	40-44	45-49
81 NORRKÖPING	M	57862	3334	3460	3618	4062	4595	3893	4040	4338	4764	3435
	KV	60939	3117	3324	3819	3907	4436	3823	3816	4366	4480	3351
	SA	118801	6451	6784	7637	7969	9031	7716	7856	8704	9244	6786
82 SÖDERKÖPING	M	6269	458	463	501	473	361	353	446	545	536	411
	KV	6263	372	488	476	444	342	345	477	524	510	352
	SA	12532	830	951	977	917	703	698	923	1069	1046	763
84 VADSTENA	M	3620	199	212	249	293	241	215	204	303	270	222
	KV	3842	182	186	272	270	223	195	222	263	307	199
	SA	7462	381	398	521	563	464	410	426	566	577	421
83 VALDEMARSVIK	M	4406	271	277	334	303	246	195	286	348	353	259
	KV	4311	258	250	293	312	221	209	239	328	302	217
	SA	8717	529	527	627	615	467	404	525	676	655	476
12 YDRE	M	2222	144	134	164	151	135	117	118	165	154	118
	KV	2082	127	121	138	138	103	112	112	139	132	112
	SA	4304	271	255	302	289	238	229	230	304	286	230
61 ÄTVIDABERG	M	6383	346	429	486	482	440	335	403	494	495	408
	KV	6244	311	384	480	441	357	316	375	485	454	343
	SA	12627	657	813	966	923	797	651	778	979	949	751
09 ÖDESHÖG	M	3054	202	181	226	258	190	150	162	215	241	152
	KV	2985	185	196	224	210	133	145	158	218	200	148
	SA	6039	387	377	450	468	323	295	320	433	441	300
06 JÖNKÖPINGS LÄN												
04 ANEBY	M	3433	246	223	266	282	217	212	226	258	250	149
	KV	3448	250	249	254	257	188	194	242	224	220	168
	SA	6881	496	472	520	539	405	406	468	482	470	317
86 EKSJÖ	M	8760	546	565	613	659	603	563	594	610	599	431
	KV	9080	517	532	569	633	505	497	609	618	569	465
	SA	17840	1063	1097	1182	1292	1108	1060	1203	1228	1168	896
62 GISLAVED	M	14630	969	966	1042	1165	1222	998	982	1091	1082	836
	KV	13895	894	864	1047	1058	1045	847	909	953	1017	756
	SA	28525	1863	1830	2089	2223	2267	1845	1891	2044	2099	1592
17 GNOSJÖ	M	4789	367	358	360	413	378	309	367	381	358	238
	KV	4446	287	291	386	361	314	265	329	359	311	234
	SA	9235	654	649	746	774	692	574	696	740	669	472
80 JÖNKÖPING	M	52688	3361	3196	3640	3969	4125	3422	3445	3750	4001	3125
	KV	55547	3099	2962	3454	3861	3926	3295	3286	3823	4007	3179
	SA	108235	6460	6158	7094	7830	8051	6717	6731	7573	8008	6304
82 NASSJÖ	M	15295	873	828	1055	1100	1094	933	1014	1046	1181	825
	KV	15503	887	846	993	1021	942	815	908	1021	1049	787
	SA	30798	1760	1674	2048	2121	2036	1748	1922	2067	2230	1612
84 SÄVSJÖ	M	5832	342	378	418	408	380	332	355	413	402	305
	KV	5685	327	354	386	391	348	288	339	375	339	283
	SA	11517	669	732	804	799	728	620	694	788	741	588
87 TRANÅS	M	8657	456	484	552	678	626	491	504	592	651	507
	KV	9155	411	487	568	635	545	467	496	546	622	524
	SA	17812	867	971	1120	1313	1171	958	1000	1138	1273	1031

50-54	55-59	60-64	65-69	70-74	75-79	80-84	85-89	90-94	95-	-6	7-17	18-24	25-44	45-64	65-
2969	3005	3193	3017	2511	1827	1057	416	113	15	4710	8272	6287	17035	12602	8956
2927	3253	3485	3555	3250	2800	1926	945	278	71	4423	8090	6090	16485	13026	12825
5906	6258	6678	6572	5761	4627	2983	1361	391	86	9133	16362	12377	33520	25628	21781
284	254	321	273	247	198	101	29	12	3	648	1046	562	1880	1270	863
302	256	327	311	263	232	131	83	22	6	570	1042	510	1856	1237	1048
566	510	648	584	510	430	232	112	34	9	1218	2088	1072	3736	2507	1911
171	172	215	212	181	141	82	34	4		276	569	349	992	780	654
213	182	218	220	242	165	168	76	37	2	256	553	324	987	812	910
384	354	433	432	423	306	250	110	41	2	532	1122	673	1979	1592	1564
195	224	262	265	263	186	87	43	7	2	369	677	365	1182	940	853
186	244	247	289	253	225	151	73	11	3	362	639	333	1078	894	1005
381	468	509	554	516	411	238	116	18	5	751	1316	698	2260	1834	1858
98	111	140	141	114	104	72	28	14		196	331	201	554	467	473
100	116	128	139	119	99	90	36	18	3	173	299	155	495	456	504
198	227	268	280	233	203	162	64	32	3	369	630	356	1049	923	977
300	340	325	328	305	250	141	60	14	2	522	1034	627	1727	1373	1100
331	326	350	362	347	277	170	103	27	5	454	990	529	1630	1350	1291
631	666	675	690	652	527	311	163	41	7	976	2024	1156	3357	2723	2391
122	148	193	203	176	129	67	29	9	1	268	492	297	768	615	614
140	168	184	195	151	162	105	47	15	1	265	470	213	721	640	676
262	316	377	398	327	291	172	76	24	2	533	962	510	1489	1255	1290
142	157	172	192	184	117	91	39	9	1	336	560	338	946	620	633
148	149	192	200	171	141	114	64	16	7	350	551	297	880	657	713
290	306	364	392	355	258	205	103	25	8	686	1111	635	1826	1277	1346
367	437	539	503	439	324	188	114	36	10	753	1350	883	2366	1794	1614
426	507	529	601	541	408	296	182	59	17	724	1275	757	2293	1927	2104
813	944	1068	1104	980	732	484	296	95	27	1477	2625	1640	4659	3721	3718
721	721	745	686	575	444	229	121	27	8	1361	2271	1732	4153	3023	2090
703	708	695	679	630	532	325	164	54	15	1245	2174	1489	3726	2862	2399
1424	1429	1440	1365	1205	976	554	285	81	23	2606	4445	3221	7879	5885	4489
219	205	233	205	171	142	54	25	3	3	504	829	543	1415	895	603
197	240	227	208	169	137	73	47	8	3	405	748	486	1264	898	645
416	445	460	413	340	279	127	72	11	6	909	1577	1029	2679	1793	1248
2781	2744	2795	2859	2373	1728	906	364	86	18	4581	7938	5772	14618	11445	8334
2930	3047	3219	3308	3059	2433	1577	811	223	48	4294	7429	5579	14411	12375	11459
5711	5791	6014	6167	5432	4161	2483	1175	309	66	8875	15367	11351	29029	23820	19793
720	792	984	982	744	621	314	135	46	8	1175	2226	1549	4174	3321	2850
787	869	1060	1040	840	734	496	288	99	21	1195	2132	1362	3793	3503	3518
1507	1661	2044	2022	1584	1355	810	423	145	29	2370	4358	2911	7967	6824	6368
277	321	357	365	323	248	134	56	14	4	495	889	542	1502	1260	1144
295	334	333	349	313	274	194	122	33	8	466	840	500	1341	1245	1293
572	655	690	714	636	522	328	178	47	12	961	1729	1042	2843	2505	2437
472	505	499	555	428	351	211	73	15	7	648	1226	922	2238	1983	1640
493	496	578	626	547	506	353	172	67	16	600	1246	800	2131	2091	2287
965	1001	1077	1181	975	857	564	245	82	23	1248	2472	1722	4369	4074	3927

**Tabell 4.1 (forts) Folkmängd efter ålder (absolut och relativ fördelning) i kommuner 31 december 1986 enligt indelningen 1 januari 1987**

KOMMUN	KÖN	SAMT- LIGA	DARAV EFTER ÅLDER									
			-4	5-9	10-14	15-19	20-24	25-29	30-34	35-39	40-44	45-49
65 VAGGERYD	M	6117	374	407	527	457	404	353	403	470	451	300
	KV	5932	381	436	449	421	309	334	382	420	427	296
	SA	12049	775	843	976	878	713	687	785	890	878	596
85 VETLANDA	M	14004	804	894	983	1075	1024	830	842	1012	999	790
	KV	13780	707	801	953	984	795	732	846	923	959	745
	SA	27784	1511	1695	1936	2059	1819	1562	1688	1935	1958	1535
83 VÄRNAMO	M	15286	948	940	1068	1211	1151	1031	1092	1046	1111	882
	KV	15451	878	952	966	1195	1103	943	1013	1068	1051	925
	SA	30737	1826	1892	2034	2406	2254	1974	2105	2114	2162	1807
07 KRONBERGS LÄN												
64 ALVESTA	M	9914	659	644	735	677	641	621	680	761	727	515
	KV	9638	652	641	695	645	563	523	689	660	620	459
	SA	19552	1311	1285	1430	1322	1204	1144	1369	1421	1347	974
61 LESSEBO	M	4479	264	295	355	323	257	238	267	360	380	251
	KV	4343	249	280	292	299	224	209	281	337	335	211
	SA	8822	513	575	647	622	481	447	548	697	715	462
81 LJUNGBY	M	13742	815	859	1031	1041	1007	871	846	1006	993	817
	KV	13432	770	789	901	998	871	792	831	925	924	742
	SA	27174	1585	1648	1932	2039	1878	1663	1677	1931	1917	1559
67 MARKARYD	M	5579	283	350	400	433	411	290	325	399	418	297
	KV	5496	275	335	374	401	328	274	327	366	393	296
	SA	11075	558	685	774	834	739	564	652	765	811	593
63 TINGSRYD	M	7282	429	462	478	448	383	349	463	502	488	396
	KV	6982	367	434	453	454	326	315	396	433	447	355
	SA	14264	796	896	931	902	709	664	859	935	935	751
60 UPPVIDINGE	M	5307	290	290	335	374	343	267	303	358	346	274
	KV	5113	249	298	317	322	286	232	274	320	318	276
	SA	10420	539	588	652	696	629	499	577	678	664	550
80 VÄXJÖ	M	33082	2064	2081	2383	2672	2706	2173	2319	2701	2673	1999
	KV	33843	1874	2022	2350	2419	2528	2149	2377	2558	2644	2039
	SA	66925	3938	4103	4733	5091	5234	4322	4696	5259	5317	4038
65 ÄLMHULT	M	7963	465	497	537	539	544	517	578	586	563	426
	KV	7658	442	461	524	497	490	469	494	561	505	391
	SA	15621	907	958	1061	1036	1034	986	1072	1147	1068	817
08 KALMAR LÄN												
65 BORGHOLM	M	5578	324	340	360	369	305	316	339	409	375	295
	KV	5520	281	316	315	307	277	269	310	360	352	280
	SA	11098	605	656	675	676	582	585	649	769	727	575
62 EMMABODA	M	5571	312	304	340	414	382	324	358	386	395	315
	KV	5159	253	273	318	386	313	281	295	358	380	321
	SA	10730	565	577	658	800	695	605	653	744	775	636
60 HULTSFRED	M	8497	481	506	548	573	603	504	500	596	552	456
	KV	8280	437	426	511	539	492	452	436	550	523	455
	SA	16777	918	932	1059	1112	1095	956	936	1146	1075	911

50-54	55-59	60-64	65-69	70-74	75-79	80-84	85-89	90-94	95-	-6	7-17	18-24	25-44	45-64	65-
267	298	335	334	309	204	134	51	17	2	572	1042	575	1677	1200	1051
281	307	315	333	292	262	172	86	32	7	552	971	473	1563	1199	1174
548	605	650	667	591	466	306	137	49	9	1124	2013	1048	3240	2399	2225
713	728	744	782	674	587	338	140	38	7	1137	2180	1463	3683	2975	2566
659	765	814	830	733	642	511	276	81	24	1022	2044	1174	3460	2983	3097
1372	1493	1558	1612	1407	1229	849	416	119	31	2159	4224	2637	7143	5958	5663
800	783	841	816	668	514	251	91	37	5	1312	2339	1667	4280	3306	2382
644	856	854	915	730	598	379	188	78	15	1250	2231	1613	4075	3479	2803
1644	1639	1695	1631	1398	1112	630	279	115	20	2562	4570	3280	8555	6785	5185
454	536	532	519	467	372	225	108	34	7	909	1516	931	2789	2037	1732
494	507	562	489	450	429	314	181	56	9	916	1459	821	2492	2022	1928
948	1043	1094	1008	917	801	539	269	90	16	1825	2975	1752	5281	4059	3660
218	211	236	239	225	201	106	42	8	3	396	724	374	1245	916	824
212	205	244	250	253	215	150	73	16	8	355	649	340	1162	872	965
430	416	480	489	478	416	256	115	24	11	751	1373	714	2407	1788	1789
719	724	751	707	632	469	267	138	43	6	1148	2148	1457	3716	3011	2262
704	737	736	730	619	567	426	276	75	19	1073	1987	1269	3472	2919	2712
1423	1461	1487	1437	1251	1036	693	414	118	25	2221	4135	2726	7188	5930	4974
297	312	342	314	292	215	131	54	16		416	872	589	1432	1248	1022
306	319	303	312	310	268	167	91	44	7	389	835	489	1360	1224	1199
603	631	645	626	602	483	298	145	60	7	805	1707	1078	2792	2472	2221
365	417	464	492	420	350	212	104	31	9	606	1034	560	1802	1662	1618
376	378	476	426	410	412	290	167	59	8	544	977	513	1591	1365	1772
761	795	940	918	830	762	502	271	90	17	1150	2011	1073	3393	3247	3390
275	276	345	363	350	261	156	74	24	3	392	737	503	1274	1170	1231
253	327	315	352	341	268	203	116	37	9	369	692	411	1144	1171	1326
528	603	660	715	691	529	359	190	61	12	761	1429	914	2418	2341	2557
1712	1625	1585	1380	1168	959	553	248	70	11	2863	5211	3832	9866	6921	4389
1704	1760	1682	1627	1385	1217	854	459	153	42	2698	4984	3511	9728	7185	5737
3416	3385	3267	3007	2553	2176	1407	707	223	53	5561	10195	7343	19594	14106	10126
395	414	459	420	407	318	183	85	29	1	658	1180	744	2244	1694	1443
398	440	453	377	368	319	271	138	54	6	634	1088	692	2029	1682	1533
793	854	912	797	775	637	454	223	83	7	1292	2268	1436	4273	3376	2976
279	296	349	357	354	286	140	71	13	1	467	776	455	1439	1219	1222
297	302	340	389	396	329	227	122	48	13	409	696	391	1291	1219	1514
576	598	689	746	740	615	367	193	61	14	876	1472	846	2730	2438	2736
317	315	333	320	297	239	137	60	16	7	423	787	542	1463	1280	1076
274	295	324	308	257	252	167	82	18	4	373	699	471	1314	1214	1088
591	610	657	628	554	491	304	142	34	11	796	1486	1013	2777	2494	2164
461	518	523	540	461	368	205	84	13	5	664	1184	863	2152	1958	1676
458	499	488	518	497	472	311	151	54	11	586	1087	732	1961	1900	2014
919	1017	1011	1058	958	840	516	235	67	16	1250	2271	1595	4113	3858	3690

Tabell 4.2 (forts) Folkmängd efter kön och ålder (i femårsklasser) i kommuner 31 december 1986 enligt indelningen 1 januari 1987

KOMMUN	KÖN	SAMT- LIGA	ÅRÅLD EFTER ÅLDER									
			-4	5-9	10-14	15-19	20-24	25-29	30-34	35-39	40-44	45-49
21 HOGSBY	M	3699	208	235	223	247	207	187	238	249	236	183
	KV	3597	203	182	223	205	192	184	202	216	200	176
	SA	7296	411	417	446	452	399	371	440	465	436	359
80 KALMAR	M	26565	1629	1637	1664	1810	2184	1771	2015	2031	2034	1479
	KV	27989	1587	1483	1637	1722	2107	1771	1871	1939	2003	1572
	SA	54554	3216	3120	3301	3532	4291	3542	3906	3970	4037	3051
61 MÖNSTERS	M	6530	370	356	437	492	463	389	404	491	525	390
	KV	6390	337	362	437	465	404	341	392	452	452	361
	SA	12920	707	718	874	957	867	730	796	943	977	751
40 MÖPEYLÅNGA	M	6354	377	431	488	450	380	307	424	518	531	362
	KV	6329	411	413	495	449	314	324	399	525	459	352
	SA	12683	788	844	983	899	694	631	823	1043	990	714
81 NYBRO	M	10439	569	562	721	772	743	608	649	713	806	626
	KV	10281	560	504	644	705	638	552	548	709	773	588
	SA	20720	1129	1066	1365	1477	1381	1160	1197	1422	1579	1214
82 OSKARSHAMN	M	13690	771	812	982	1068	1004	802	897	1001	1151	918
	KV	13804	703	805	939	964	917	718	884	965	1036	809
	SA	27494	1474	1617	1921	2032	1921	1520	1781	1966	2187	1727
34 TORSÅS	M	4029	241	215	282	285	252	193	260	294	274	202
	KV	3775	225	237	246	251	199	180	208	253	235	174
	SA	7804	466	452	528	536	451	373	468	547	509	376
84 VIMMERBY	M	7902	457	477	530	565	563	505	488	533	633	446
	KV	7687	413	408	503	565	461	396	480	532	491	433
	SA	15589	870	885	1033	1130	1024	901	968	1065	1124	879
83 VÄSTERVIK	M	19556	1128	1167	1300	1385	1397	1117	1273	1427	1500	1169
	KV	20196	1038	1099	1260	1313	1222	1132	1229	1379	1381	1179
	SA	39752	2166	2266	2560	2698	2619	2249	2502	2806	2881	2348
09 GOTLANDS LÄN												
80 GOTLAND	M	27967	1759	1734	1985	1941	2068	1889	2017	2233	2158	1549
	KV	28207	1700	1705	1834	1930	1886	1784	1949	1976	2023	1545
	SA	56174	3459	3439	3819	3871	3954	3673	3966	4209	4181	3094
10 BLEKINGE LÄN												
82 KARLSHAMN	M	15748	922	925	1050	1181	1170	983	961	1116	1256	990
	KV	15882	804	850	1017	1111	1065	870	1016	1072	1191	1015
	SA	31630	1726	1775	2067	2292	2235	1853	1977	2188	2447	2005
80 KARLSKRONA	M	29053	1765	1787	2062	2009	1992	1701	1889	2147	2337	1671
	KV	29954	1629	1720	1958	1893	1726	1657	1848	2138	2109	1688
	SA	59007	3394	3507	4020	3902	3718	3358	3737	4285	4446	3359
60 OLOFSTRÖM	M	7634	361	398	487	635	654	491	441	531	554	556
	KV	7269	372	365	494	603	555	394	390	479	574	540
	SA	14903	733	763	981	1238	1209	885	831	1010	1128	1096
81 RÖNNEBY	M	14580	824	860	1036	1132	1045	806	865	1012	1167	910
	KV	14534	755	881	966	1047	866	697	863	989	1089	869
	SA	29114	1579	1741	2002	2179	1911	1503	1728	2001	2256	1779

50-54	55-59	60-64	65-69	70-74	75-79	80-84	85-89	90-94	95-	-6	7-17	18-24	25-44	45-64	65-
195	211	228	224	247	180	121	60	17	3	295	520	305	910	817	852
178	191	218	273	231	224	159	101	36	3	286	445	274	802	763	1027
373	402	446	497	478	404	280	161	53	6	581	965	579	1712	1580	1879
1362	1383	1343	1394	1193	871	489	203	61	12	2322	3657	2945	7851	5567	4223
1435	1496	1611	1517	1413	1279	896	440	157	33	2172	3463	2681	7604	6114	5735
2797	2879	2954	2911	2606	2150	1385	643	218	45	4494	7140	5826	15455	11681	9958
349	354	353	395	319	243	130	59	9	2	517	924	677	1809	1446	1157
367	308	385	372	317	289	206	97	36	10	480	945	580	1637	1421	1327
716	662	738	767	636	532	336	156	45	12	997	1869	1257	3446	2867	2484
317	281	355	361	312	248	128	71	8	5	554	1016	556	1780	1315	1133
293	315	348	367	288	266	192	95	19	5	589	1008	485	1707	1308	1232
610	596	703	728	600	514	320	166	27	10	1143	2024	1041	3487	2623	2365
568	570	583	592	526	440	247	110	30	4	784	1503	1080	2776	2347	1949
541	584	601	633	584	555	336	150	66	10	765	1376	910	2582	2314	2334
1109	1154	1184	1225	1110	995	583	260	96	14	1549	2879	1990	5358	4661	4283
684	724	679	746	623	417	269	109	26	7	1066	2131	1440	3851	3005	2197
690	715	738	821	724	656	430	221	60	9	1009	2055	1264	3603	2952	2921
1374	1439	1417	1567	1347	1073	699	330	86	16	2075	4186	2704	7454	5957	5118
178	215	252	245	256	190	109	60	21	5	321	586	568	1021	847	886
193	204	231	258	214	206	145	85	23	8	320	551	287	876	802	939
371	419	483	503	470	396	254	145	44	13	641	1137	655	1897	1649	1625
427	406	466	426	359	343	186	78	12	2	641	1157	794	2159	1745	1406
436	414	474	494	407	386	258	108	24	4	566	1083	701	1899	1757	1681
663	620	940	920	766	729	444	186	36	6	1207	2240	1495	4058	3502	3087
982	1050	1102	1126	981	742	476	182	49	3	1590	2813	1974	5317	4303	3559
1009	1106	1156	1286	1192	1031	705	357	108	14	1470	2693	1769	5121	4450	4693
1991	2156	2258	2412	2173	1773	1181	539	157	17	3060	5506	3743	10438	8753	8252
1345	1376	1436	1410	1228	974	549	235	74	7	2470	4144	2873	8297	5706	4477
1402	1451	1381	1544	1412	1255	855	397	141	37	2403	3941	2711	7732	5779	5641
2747	2827	2817	2954	2640	2229	1404	632	215	44	4873	8085	5584	16029	11485	10118
978	893	815	744	693	527	359	149	32	4	1323	2233	1692	4316	3676	2508
870	880	882	822	792	736	526	261	86	16	1135	2220	1492	4149	3647	3239
1848	1773	1697	1566	1485	1263	885	410	118	20	2458	4453	3184	8465	7323	5747
1507	1474	1601	1617	1458	1104	612	251	58	11	2456	4319	2840	8074	6253	5111
1498	1596	1764	1852	1750	1463	934	511	180	40	2299	4157	2470	7752	6546	6730
3005	3070	3365	3469	3208	2567	1546	762	238	51	4755	8476	5310	15826	12799	11841
525	436	392	382	343	216	148	64	19	1	524	1082	929	2017	1909	1173
408	392	400	370	333	287	177	100	30	6	510	1077	802	1837	1740	1303
933	828	792	752	676	503	325	164	49	7	1034	2159	1731	3854	3649	2476
850	805	799	782	646	542	329	138	25	7	1144	2249	1504	3850	3364	2469
741	814	741	852	793	707	516	245	82	21	1095	2167	1253	3638	3165	3216
1591	1619	1540	1634	1439	1249	845	383	107	28	2239	4416	2757	7488	6529	5685

**Tabell 4.2 (forts) Folkmängd efter kön och ålder (i femårsklasser) i kommuner 31 december 1986 enligt indelningen 1 januari 1987**

KOMMUN	KÖN	SAMT- LIGA	DARAV EFTER ÅLDER									
			-4	5-9	10-14	15-19	20-24	25-29	30-34	35-39	40-44	45-49
83 SÖLVESBORG	M	7813	433	480	543	518	555	483	503	544	618	495
	KV	7791	420	419	549	523	491	441	468	547	576	439
	SA	15604	853	899	1092	1041	1046	924	971	1091	1194	934
11 KRISTIANSTADS LÄN												
62 BRGMÖLLA	M	6191	402	456	443	470	427	363	388	485	495	396
	KV	5990	361	412	450	459	399	319	374	478	441	362
	SA	12181	763	868	893	929	826	682	762	963	936	758
58 BÄSTAD	M	6248	343	386	436	407	359	324	372	460	445	360
	KV	6355	341	381	375	412	373	325	348	419	417	325
	SA	12603	684	767	811	819	732	649	720	879	862	685
83 HÄSSLEHOLM	M	24094	1382	1444	1697	1893	1822	1485	1481	1697	1913	1429
	KV	24296	1291	1387	1701	1738	1593	1284	1358	1707	1742	1406
	SA	48390	2673	2831	3398	3631	3415	2769	2839	3404	3655	2835
66 KLIPPAN	M	7998	397	474	564	643	554	483	477	604	591	495
	KV	8060	388	483	574	590	506	412	454	553	606	471
	SA	16058	785	957	1138	1233	1060	895	931	1157	1197	966
80 KRISTIANSTAD	M	34264	2045	2078	2427	2501	2489	2135	2276	2520	2652	2094
	KV	35677	1999	1994	2247	2362	2420	2230	2204	2528	2512	1979
	SA	69941	4044	4072	4674	4863	4909	4365	4480	5048	5164	4073
63 OSBY	M	6856	394	430	460	522	443	410	418	480	503	390
	KV	6666	369	402	423	448	386	346	392	434	468	369
	SA	13522	763	832	883	970	829	756	810	914	971	759
65 PERSTORP	M	3667	210	237	229	290	305	252	223	266	262	227
	KV	3522	215	241	226	264	250	210	194	238	255	196
	SA	7189	425	478	455	554	555	462	417	504	517	423
81 SIMRISHAMN	M	9791	503	539	588	634	648	537	540	687	711	526
	KV	9982	426	504	592	591	556	493	564	638	623	558
	SA	19773	929	1043	1180	1225	1204	1030	1104	1325	1334	1084
60 TOMELILLA	M	6125	347	388	387	373	381	348	364	457	405	355
	KV	6093	305	360	400	384	340	303	349	378	402	320
	SA	12218	652	748	787	757	721	651	713	835	807	675
67 ÅSTORP	M	6391	397	435	583	516	477	346	424	523	598	391
	KV	6276	367	440	543	494	420	326	469	531	520	366
	SA	12667	764	875	1126	1010	897	672	893	1054	1118	757
82 ÄNGELHOLM	M	15529	913	954	1160	1095	1105	948	950	1170	1218	921
	KV	16409	903	967	1071	1084	1031	965	1001	1214	1136	865
	SA	31938	1816	1921	2231	2179	2136	1913	1951	2384	2354	1786
37 ÖRKELLJUNGA	M	4641	274	316	312	375	337	267	256	336	329	268
	KV	4621	285	293	334	319	273	235	283	306	305	260
	SA	9262	559	609	646	694	610	502	539	642	634	528
21 ÖSTRA GÖINGE	M	7487	462	503	537	645	558	399	456	571	578	470
	KV	7380	447	491	550	553	477	414	421	521	570	423
	SA	14867	909	994	1087	1198	1035	813	877	1092	1148	893
12 MALMÖHUS LÄN												
60 BJUV	M	7014	403	483	588	562	432	396	471	566	606	472
	KV	6994	397	457	598	581	428	358	476	545	594	420
	SA	14008	800	940	1186	1143	860	754	947	1111	1200	892



50-54	55-59	60-64	65-69	70-74	75-79	80-84	85-89	90-94	95-	-6	7-17	18-24	25-44	45-64	65-
447	464	447	419	354	268	160	65	15	2	617	1139	773	2148	1833	1283
423	425	463	434	413	320	258	128	41	8	594	1103	705	2032	1755	1602
570	389	915	853	767	588	418	193	56	10	1211	2242	1478	4180	3608	2885
347	328	306	280	242	202	105	45	11	-	575	1003	620	1731	1377	885
278	310	340	292	264	208	130	70	19	4	523	965	593	1612	1290	1007
625	638	646	572	526	410	235	115	30	4	1098	1968	1213	3343	2667	1892
311	323	356	465	370	277	161	68	20	5	484	927	520	1601	1350	1366
299	339	409	468	434	322	202	112	39	15	482	856	544	1509	1372	1592
610	662	765	933	804	599	363	180	59	20	966	1783	1064	3110	2722	2958
1225	1257	1315	1341	1073	860	486	202	81	11	1925	3683	2630	6576	5226	4054
1229	1305	1362	1386	1324	1116	747	414	166	40	1823	3541	2346	6091	5302	3193
2454	2562	2677	2727	2397	1976	1233	616	247	51	3748	7224	4976	12667	10528	9247
427	443	480	436	385	279	170	78	14	4	567	1239	826	2155	1845	1366
392	462	459	451	412	372	266	149	49	11	556	1247	738	2025	1784	1710
819	905	939	887	797	651	436	227	63	15	1123	2486	1564	4180	3629	3076
1739	1784	1879	1824	1565	1186	656	313	88	13	2866	5134	3540	9583	7496	5645
1818	1868	2056	2011	1920	1557	1133	615	177	47	2774	4822	3426	9474	7721	7460
3557	3652	3935	3835	3485	2743	1789	928	265	60	5640	9956	6966	19057	15217	13105
361	358	398	376	357	313	160	67	13	3	583	1004	662	1811	1507	1289
354	361	391	375	362	364	244	124	44	10	521	936	571	1640	1475	1523
715	719	789	751	719	677	404	191	57	13	1104	1940	1233	3451	2982	2812
190	216	218	196	141	106	55	24	19	1	314	523	434	1003	851	542
222	208	190	191	150	108	96	46	20	2	300	537	359	897	816	613
412	424	408	387	291	214	151	70	39	3	614	1060	793	1900	1667	1155
547	597	655	653	579	426	266	123	25	7	709	1292	911	2475	2325	2079
517	617	691	697	671	556	392	210	66	20	632	1250	787	2318	2383	2612
1064	1214	1346	1350	1250	982	658	333	91	27	1341	2542	1698	4793	4708	4691
341	347	363	386	326	279	161	81	22	9	496	852	528	1574	1411	1264
329	338	358	391	360	335	238	136	57	10	466	814	509	1432	1345	1527
670	685	726	777	686	614	399	217	79	19	962	1666	1037	3006	2756	2791
303	327	278	257	228	165	86	46	10	1	559	1166	683	1891	1299	793
274	269	292	267	248	198	140	72	35	5	522	1126	616	1846	1201	965
577	596	570	524	476	363	226	118	45	6	1081	2292	1299	3737	2500	1758
747	799	883	877	727	583	319	121	32	7	1284	2429	1514	4286	3350	2666
861	889	954	978	902	734	464	279	95	16	1286	2303	1467	4316	3569	3468
1608	1688	1837	1855	1629	1317	783	400	127	23	2570	4732	2981	6602	6919	6134
228	222	288	264	233	177	103	38	15	3	386	725	503	1188	1006	833
202	247	287	279	255	213	133	79	28	5	405	695	404	1129	996	992
430	469	575	543	488	390	236	117	43	8	791	1620	907	2317	2002	1825
409	354	371	380	313	270	121	66	20	4	660	1212	833	2004	1604	1174
366	343	373	382	339	309	210	125	49	17	641	1164	713	1926	1505	1431
775	697	744	762	652	579	331	191	69	21	1301	2376	1546	3930	3109	2605
395	351	349	318	251	195	114	45	11	6	570	1238	660	2039	1567	940
355	348	329	341	249	233	166	84	25	10	556	1262	643	1973	1452	1108
750	699	678	659	500	428	280	129	36	16	1126	2500	1303	4012	3019	2046

**Tabell 4.2 (forts) Folkmängd efter kön och ålder (i femårsklasser) i kommuner 31 december 1986 enligt indelningen 1 januari 1987**

KOMMUN	KÖN	SAMT- LIGA	ÅRÅLDER EFTER ÅLDER									
			-4	5-9	10-14	15-19	20-24	25-29	30-34	35-39	40-44	45-49
31 BURLÖV	M	7144	428	433	534	592	557	447	476	576	640	546
	KV	7166	412	465	515	523	492	417	533	568	651	516
	SA	14310	840	898	1049	1115	1049	864	1009	1144	1291	1062
65 ESLÖV	M	13211	759	803	961	1043	1012	779	894	1032	1030	784
	KV	13085	725	773	888	889	905	773	835	955	958	733
	SA	26296	1484	1576	1849	1932	1917	1552	1727	1987	1988	1517
83 HELSINGBORG	M	50728	2764	2858	3121	3316	3970	3617	3701	3828	4015	2991
	KV	55547	2787	2689	2967	3288	4028	3566	3606	3758	3817	3071
	SA	106275	5551	5547	6088	6604	7998	7183	7307	7586	7832	6062
84 HÖGANÄS	M	10874	570	674	929	855	669	501	591	835	965	673
	KV	11250	563	684	830	778	541	470	629	876	885	641
	SA	22124	1133	1358	1759	1633	1210	971	1220	1711	1850	1314
66 HÖRBY	M	6569	404	404	431	412	399	404	432	500	480	331
	KV	6355	383	385	431	378	374	334	452	425	409	302
	SA	12924	787	789	862	790	773	738	884	925	889	633
67 HÖGR	M	5805	348	426	428	418	347	324	392	430	479	327
	KV	5792	370	410	412	352	304	338	381	412	436	310
	SA	11597	718	836	840	770	651	662	773	842	915	637
61 KÄVLINGE	M	10687	665	755	1031	917	678	532	656	947	1113	746
	KV	10570	692	770	929	834	601	552	655	1004	1062	667
	SA	21257	1357	1525	1960	1751	1279	1084	1311	1951	2175	1413
82 LANDSKRONA	M	17105	878	933	1092	1214	1246	1023	1106	1282	1334	1081
	KV	18179	896	901	1055	1137	1228	976	1054	1219	1321	998
	SA	35284	1774	1834	2147	2351	2474	1999	2160	2501	2655	2079
62 LOMMA	M	8453	489	570	718	868	556	333	445	594	906	704
	KV	8369	449	525	730	754	421	360	447	724	910	743
	SA	16822	938	1095	1448	1622	977	693	892	1318	1816	1447
81 LUND	M	40307	2892	2656	2725	2617	3371	3843	3727	3624	3427	2235
	KV	43084	2745	2502	2627	2508	3593	3709	3657	3736	3408	2210
	SA	83391	5637	5158	5352	5125	6964	7552	7384	7360	6835	4445
80 MALMÖ	M	109188	5936	5280	5494	6221	8896	8727	8253	7868	7764	6460
	KV	120868	5602	4999	5235	6133	9173	8413	7696	7594	7607	6479
	SA	230056	11538	10279	10729	12354	18069	17140	15949	15462	15371	12939
65 SJÖBO	M	7712	440	469	550	513	501	465	453	580	587	450
	KV	7440	412	463	519	497	417	378	416	561	504	418
	SA	15152	852	932	1069	1010	918	843	869	1141	1091	868
64 SKURUP	M	6314	371	432	517	464	377	312	414	531	559	373
	KV	6294	331	440	468	456	331	312	425	523	492	330
	SA	12608	702	872	985	920	708	624	839	1054	1051	703
30 STAFFANSTORP	M	8828	550	692	819	851	647	447	504	716	963	742
	KV	8603	523	590	812	798	515	438	550	795	1011	712
	SA	17431	1073	1282	1631	1649	1162	885	1054	1511	1974	1454
14 SVALÖV	M	6394	373	423	521	508	407	295	394	518	562	393
	KV	6122	346	398	466	478	330	333	396	452	504	341
	SA	12516	719	821	987	986	737	628	790	970	1066	734
63 SVEDALA	M	8512	615	735	808	686	504	408	577	842	854	584
	KV	8358	544	667	815	612	422	457	669	871	793	503
	SA	16870	1159	1402	1623	1298	926	865	1246	1713	1647	1087

50-54	55-59	60-64	65-69	70-74	75-79	80-84	85-89	90-94	95-	-6	7-17	18-24	25-44	45-64	65-
455	375	365	263	176	137	75	32	13	4	576	1167	801	2139	1741	720
379	353	344	291	240	213	151	74	22	7	610	1088	709	2169	1592	998
834	728	709	574	416	350	226	106	35	11	1186	2255	1510	4308	3333	1718
695	693	705	619	524	430	294	113	37	4	1086	2060	1432	3735	2877	2021
691	670	699	670	635	553	415	218	93	9	1021	1894	1265	3519	2793	2593
1386	1363	1404	1289	1159	983	709	331	130	13	2107	3954	2697	7254	5670	4614
2651	2685	2930	2906	2310	1690	927	333	102	13	3862	6772	5395	15161	11257	8281
2837	3141	3361	3422	3222	2754	1904	940	301	88	3616	6506	5437	14747	12410	12631
5486	5826	6291	6328	5532	4444	2831	1273	403	101	7678	13278	10832	29908	23667	20912
583	558	626	617	535	364	206	93	26	4	822	1851	1024	2892	2440	1845
603	642	630	707	638	503	366	184	70	10	811	1737	848	2860	2516	2478
1186	1200	1256	1324	1173	867	572	277	96	14	1633	3588	1872	5752	4956	4323
321	341	371	405	363	278	163	88	36	6	556	930	564	1816	1364	1339
325	335	376	364	346	321	248	113	41	13	536	893	522	1620	1338	1446
646	676	747	769	709	599	411	201	77	19	1092	1823	1086	3436	2702	2785
261	277	301	341	293	219	113	57	17	7	511	946	510	1625	1166	1047
279	261	328	322	288	248	179	109	48	5	537	858	453	1567	1178	1199
540	538	629	663	581	467	292	166	65	12	1048	1804	963	3192	2344	2246
552	445	468	377	302	269	138	57	15	4	954	2071	1021	3248	2211	1182
474	409	472	378	379	288	227	124	40	13	968	1932	926	3273	2022	1449
1026	854	940	755	681	577	365	181	55	17	1922	4003	1947	6521	4233	2631
970	988	980	1008	845	611	347	126	38	3	1257	2306	1800	4745	4019	2978
942	1040	1105	1185	1086	950	666	291	111	18	1243	2269	1705	4570	4085	4307
1912	2028	2085	2193	1931	1561	1013	417	149	21	2500	4575	3505	9315	8104	7285
596	430	404	286	257	161	90	33	11	2	715	1595	891	2278	2134	840
533	441	362	265	267	219	140	55	17	7	640	1542	697	2441	2079	970
1129	871	766	551	524	380	230	88	28	9	1355	3137	1588	4719	4213	1810
1622	1659	1545	1328	1171	960	569	234	76	26	3987	5859	4415	14621	7061	4364
1814	1800	1813	1772	1617	1509	1099	681	235	49	3752	5581	4642	14510	7637	6962
3436	3459	3358	3100	2788	2469	1668	915	311	75	7739	11440	9057	29131	14698	11326
6096	6715	6808	6536	5244	3905	2020	752	177	36	8108	12055	11664	32612	26079	18670
6467	7302	8172	8176	7543	6669	4461	2197	796	154	7633	11531	11978	31310	28420	29996
12563	14017	14980	14712	12787	10574	6481	2949	973	190	15741	23586	23642	63922	54499	48666
368	448	457	405	390	301	202	103	24	6	619	1155	699	2085	1723	1431
369	439	413	427	389	360	248	144	51	15	580	1117	611	1859	1639	1634
737	887	870	832	779	661	450	247	75	21	1199	2272	1310	3964	3362	3065
307	333	301	305	261	223	145	64	22	3	530	1070	561	1816	1314	1023
313	322	328	309	296	263	194	115	38	8	507	1023	496	1752	1293	1223
620	655	629	614	557	486	339	179	60	11	1037	2093	1057	3568	2607	2246
544	425	316	221	157	121	71	33	8	1	812	1776	971	2630	2027	612
493	347	277	230	189	151	105	49	17	1	741	1677	820	2794	1829	742
1037	772	593	451	346	272	176	82	25	2	1553	3453	1791	5424	3856	1354
298	313	325	337	260	245	136	64	16	6	536	1091	605	1769	1329	1064
268	321	305	283	292	238	197	114	49	11	488	1018	512	1685	1235	1184
566	634	630	620	552	483	333	178	65	17	1024	2109	1117	3454	2564	2248
417	384	292	289	210	151	95	48	9	4	870	1713	765	2681	1677	806
378	328	305	289	244	203	144	71	35	8	806	1595	659	2790	1514	994
795	712	597	578	454	354	239	119	44	12	1676	3308	1424	5471	3191	1800

**Tabell 4.2 (forts) Folkmängd efter kön och ålder (i femårsklasser) i kommuner 31 december 1986 enligt indelningen 1 januari 1987**

KOMMUN	KÖN	SAMT- LIGA	DISTRÅV EFTER ÅLDER									
			-4	5-9	10-14	15-19	20-24	25-29	30-34	35-39	40-44	45-49
87 TRELLEBORG	M	16951	976	948	1051	1205	1247	996	1073	1259	1353	1094
	KV	17256	888	944	1043	1175	1154	919	1019	1201	1293	1032
	SA	34207	1864	1892	2094	2380	2401	1915	2092	2460	2646	2126
33 VELLINGE	M	12490	743	957	1226	1226	786	518	735	1080	1503	1053
	KV	12929	755	909	1149	1148	649	602	776	1235	1530	959
	SA	25919	1498	1866	2375	2374	1435	1120	1511	2315	3033	2012
86 YSTAD	M	11670	619	660	695	811	795	693	724	852	880	684
	KV	12358	618	638	694	712	740	672	710	800	804	706
	SA	24028	1237	1298	1389	1523	1535	1365	1434	1652	1684	1390
13 HALLANDS LÄN												
82 FALKENBERG	M	17951	1098	1141	1325	1265	1276	1112	1186	1296	1303	950
	KV	17871	1004	1204	1203	1213	1121	1035	1141	1214	1177	931
	SA	35822	2102	2345	2528	2478	2397	2147	2327	2510	2480	1881
80 HALMSTAD	M	37932	2291	2257	2707	2684	2874	2505	2520	2840	2907	2381
	KV	39669	2111	2195	2477	2631	2679	2431	2517	2769	2948	2252
	SA	77601	4402	4452	5184	5315	5553	4936	5037	5609	5855	4633
15 HYLTE	M	5584	335	304	375	392	408	327	343	381	384	295
	KV	5274	312	309	346	366	313	279	307	337	307	302
	SA	10858	647	613	721	758	721	606	650	718	691	597
84 KUNGSBACKA	M	25211	1648	1728	2041	2132	1836	1449	1599	2067	2444	1758
	KV	24629	1478	1656	2081	2092	1570	1386	1644	2166	2366	1706
	SA	49840	3126	3384	4122	4224	3406	2835	3243	4233	4810	3464
81 LAHOLM	M	10927	681	721	827	754	652	667	705	854	837	600
	KV	10563	657	682	824	707	577	579	694	744	742	503
	SA	21490	1338	1403	1651	1461	1229	1246	1399	1598	1579	1103
83 VARBERG	M	23223	1473	1463	1691	1756	1590	1494	1606	1832	1802	1289
	KV	23416	1358	1489	1587	1630	1572	1526	1586	1743	1646	1199
	SA	46639	2831	2952	3278	3386	3162	3020	3192	3575	3448	2488
14 GÖTEBORGS O BOHUS LÄN												
80 GÖTEBORG	M	207767	12297	10364	10700	11988	17654	18756	17385	16535	15460	11806
	KV	221572	11561	9871	10302	11845	18973	18262	16388	15322	14456	11026
	SA	429339	23858	20235	21002	23833	36627	37018	33773	31857	29916	22832
01 HÄRRYDA	M	12760	886	910	1096	1123	904	701	924	1144	1271	871
	KV	12308	784	850	1024	1033	774	686	905	1189	1178	790
	SA	25068	1670	1760	2120	2156	1678	1387	1829	2333	2449	1661
82 KUNGÄLV	M	16088	1055	983	1195	1387	1354	1004	1024	1231	1384	1013
	KV	15874	935	964	1205	1224	1163	1008	1006	1257	1314	1130
	SA	31962	1990	1947	2400	2611	2517	2012	2030	2488	2698	2143
84 LYSEKIL	M	7435	458	493	495	539	494	424	492	534	584	434
	KV	7369	338	439	468	495	414	400	482	528	539	377
	SA	14804	796	932	963	1032	908	824	974	1062	1123	811
30 MUNKEDAL	M	5530	332	339	391	383	363	326	357	407	425	298
	KV	5260	303	338	388	384	312	278	329	388	369	263
	SA	10790	635	677	779	767	675	604	686	795	794	561

50-54	55-59	60-64	65-69	70-74	75-79	80-84	85-89	90-94	95-	-6	7-17	18-24	25-44	45-64	65-
1047	951	1039	926	744	551	305	147	33	6	1334	2349	1744	4681	4131	2712
940	981	1097	977	836	806	555	278	103	15	1249	2325	1630	4432	4050	3570
1987	1932	2136	1903	1520	1357	860	425	136	21	2583	4674	3374	9113	8181	6282
769	596	534	479	376	235	110	51	11	2	1080	2523	1275	3836	2952	1264
649	599	494	516	389	282	167	88	26	7	1107	2448	1055	4143	2701	1475
1418	1195	1028	995	745	517	277	139	37	9	2167	5031	2330	7979	5653	2739
629	662	698	728	587	501	295	121	30	6	878	1576	1126	3149	2673	2268
636	763	769	761	786	694	496	234	107	18	891	1476	1035	2986	2874	3096
1265	1425	1467	1489	1373	1195	791	355	137	24	1769	3052	2161	6135	5547	5364
896	913	973	1034	876	679	402	172	45	9	1555	2742	1808	4897	3732	3217
890	959	1006	999	946	815	566	298	120	29	1456	2695	1594	4567	3786	3773
1786	1872	1979	2033	1822	1494	968	470	165	38	3011	5437	3402	9464	7518	6990
1962	1916	2083	2015	1612	1279	742	257	65	15	3176	5650	3987	10772	8362	5985
2136	2136	2273	2238	2049	1768	1209	627	181	42	2979	5350	3764	10665	8797	8114
4118	4052	4356	4253	3661	3047	1951	884	246	57	6155	11000	7751	21437	17159	14099
278	303	374	333	288	227	141	67	26	3	451	797	566	1435	1250	1085
249	300	303	314	307	234	204	123	47	15	417	773	456	1230	1154	1244
527	603	677	647	595	461	345	190	73	18	868	1570	1022	2665	2404	2329
1402	1194	1166	1310	770	508	270	147	36	6	2301	4407	2677	7559	5520	2747
1270	1136	1105	964	761	561	382	209	72	24	2124	4343	2410	7562	5217	2973
2672	2330	2271	1974	1531	1069	652	356	108	30	4425	8750	5087	15121	10737	5720
482	568	608	641	537	404	228	117	42	2	940	1734	961	3063	2258	1971
514	520	610	630	542	448	327	175	72	16	938	1673	836	2759	2147	2210
996	1088	1218	1271	1079	852	555	292	114	18	1876	3407	1797	5822	4405	4181
1150	1105	1188	1241	1077	773	430	198	58	7	2064	3631	2278	6734	4732	3784
1127	1127	1244	1309	1152	999	636	350	109	27	1944	3440	2252	6501	4697	4582
2277	2232	2432	2550	2229	1772	1066	548	167	34	4008	7071	4530	13235	9429	8366
10316	10742	11709	11133	9015	6553	3459	1416	422	57	16651	23473	22879	68136	44573	32055
10407	11454	13052	13602	12136	10505	7170	3673	1299	268	15585	22627	24340	64428	45939	48653
20723	22196	24761	24735	21151	17058	10629	5089	1721	325	32236	46100	47219	132564	90512	80708
637	600	517	410	332	242	119	62	10	1	1229	2351	1339	4040	2625	1176
626	572	477	419	366	304	199	97	31	4	1116	2190	1159	3958	2465	1420
1263	1172	994	829	698	546	318	159	41	5	2345	4541	2498	7998	5090	2596
976	816	772	677	514	380	204	90	24	5	1462	2634	1878	4643	3577	1894
865	784	761	689	556	454	319	156	52	12	1307	2510	1674	4583	3560	2238
1861	1600	1533	1366	1070	834	523	246	76	17	2769	5144	3552	9228	7137	4132
376	405	407	372	342	295	175	90	21	5	666	1097	716	2034	1622	1300
354	425	390	418	444	413	255	143	41	8	516	1012	624	1949	1546	1722
730	830	797	790	786	708	430	233	62	13	1182	2109	1340	3983	3168	3022
285	325	299	322	257	235	114	52	18	2	463	838	507	1515	1207	1000
275	275	284	288	274	223	173	89	24	3	441	815	469	1364	1097	1074
560	600	583	610	531	458	287	141	42	5	904	1653	976	2879	2304	2074

**Tabell 4.2 (forts) Folkmängd efter kön och ålder (i femårsklasser) i kommuner 31 december 1986 enligt indelningen 1 januari 1987**

KOMMUN	KÖN	SAMT- LIGA	DARAV EFTER ÅLDER									
			-4	5-9	10-14	15-19	20-24	25-29	30-34	35-39	40-44	45-49
21 MÖLNDAL	M	24 693	1614	1529	1749	1790	1930	1807	1825	2070	2073	1522
	KV	25471	1572	1468	1592	1861	1890	1807	1869	2032	2025	1513
	SA	50164	3186	2997	3341	3651	3820	3614	3694	4102	4098	3035
21 OKUST	M	6765	432	442	512	461	423	379	452	536	578	400
	KV	6273	413	413	456	425	321	355	423	545	440	315
	SA	13038	845	855	968	886	744	734	875	1081	1018	715
02 PARTILLE	M	14 591	1056	986	1077	1193	1155	951	1064	1215	1271	894
	KV	14827	1022	899	1027	1105	1039	1009	1100	1238	1241	916
	SA	29418	2078	1885	2104	2298	2194	1960	2164	2453	2512	1810
27 SOTENÄS	M	4 550	270	296	247	288	260	254	301	316	305	202
	KV	4 674	242	244	267	256	265	233	270	290	267	198
	SA	9224	512	540	514	544	525	487	571	606	572	400
15 STENUNGSUND	M	8892	535	592	701	781	766	595	594	732	809	622
	KV	8379	566	524	634	724	655	538	567	706	768	587
	SA	17271	1101	1116	1335	1505	1401	1133	1161	1438	1577	1209
06 STRÖMSTAD	M	5018	277	257	363	341	326	318	359	373	393	269
	KV	5040	247	275	313	305	305	283	322	377	344	234
	SA	10058	524	532	676	646	631	601	681	750	737	503
35 TANUM	M	5798	310	344	371	399	341	303	379	411	394	293
	KV	5609	307	307	369	352	284	296	317	376	370	255
	SA	11407	617	651	740	751	625	599	696	787	764	548
19 TJÖRN	M	6540	416	431	501	502	437	368	426	536	501	428
	KV	6123	424	416	436	414	334	325	455	482	460	377
	SA	12663	840	847	937	916	771	693	881	1018	961	805
05 UDDEVALLA	M	22598	1292	1303	1440	1554	1744	1531	1567	1523	1603	1347
	KV	23385	1270	1206	1375	1537	1688	1468	1481	1491	1608	1365
	SA	45983	2562	2509	2815	3091	3432	2999	3048	3014	3211	2712
07 ÖCKERÖ	M	5225	336	378	413	407	416	318	317	416	474	279
	KV	5139	328	353	453	385	290	283	345	394	387	276
	SA	10364	664	731	866	792	706	601	662	810	861	555
15 ÄLVSBERGS LÄN												
21 ALE	M	11908	660	788	1101	1141	933	613	702	1005	1202	860
	KV	11494	665	826	1018	1067	754	565	732	1070	1153	727
	SA	23402	1325	1614	2119	2208	1687	1178	1434	2075	2355	1587
82 ÄLINGSÅS	M	15552	1042	1024	1172	1145	1052	896	1061	1242	1297	916
	KV	16166	986	985	1089	1179	975	899	1108	1183	1217	872
	SA	31718	2028	2009	2261	2324	2027	1795	2169	2425	2514	1788
60 BENGTSFORS	M	5942	351	318	387	377	403	335	336	430	420	306
	KV	5854	282	316	322	380	380	282	343	389	355	285
	SA	11796	633	634	709	757	783	617	679	819	775	591
83 BÖRRS	M	48357	2844	2676	3140	3528	3787	3288	3359	3573	3783	2892
	KV	51697	2661	2565	3017	3327	3636	3153	3111	3668	3657	2947
	SA	100054	5505	5241	6157	6855	7423	6441	6470	7241	7440	5839
04 DALS-ED	M	2759	140	166	203	220	204	128	157	198	214	149
	KV	2651	165	144	181	193	157	145	148	168	190	131
	SA	5410	305	310	384	413	361	273	305	366	404	280

50-54	55-59	60-64	65-69	70-74	75-79	80-84	85-89	90-94	95-	-6	7-17	18-24	25-44	45-64	65-
1299	1245	1298	1092	828	556	303	130	28	5	2208	3754	2650	7775	5364	2942
1300	1320	1284	1328	993	791	495	253	65	13	2174	3529	2680	7733	5417	3938
2599	2565	2582	2420	1821	1347	798	383	93	18	4382	7283	5330	15508	10781	6880
338	330	345	350	291	258	145	58	30	5	609	1047	614	1945	1413	1137
298	297	295	330	307	287	204	98	38	13	572	980	476	1763	1205	1277
636	627	640	680	598	545	349	156	68	18	1181	2027	1090	3708	2618	2414
772	717	710	556	423	310	160	63	17	1	1454	2385	1628	4501	3093	1530
762	744	723	514	508	430	271	133	37	9	1398	2216	1478	4588	3145	2002
1534	1461	1433	1170	931	740	431	196	54	10	2852	4601	3106	9089	6236	3532
206	263	294	296	268	246	154	71	13		399	588	374	1176	965	1048
214	278	313	327	349	310	223	94	31	3	336	570	368	1060	1003	1337
420	541	607	623	617	556	377	165	44	3	735	1158	742	2236	1968	2385
463	418	412	325	243	154	87	43	17	3	753	1536	1086	2730	1915	872
441	368	359	309	235	187	125	76	23	7	770	1368	945	2579	1755	962
904	786	771	634	478	341	212	119	40	10	1523	2904	2031	5309	3670	1834
230	250	321	278	273	195	134	45	13	3	386	726	452	1443	1070	941
213	292	332	323	292	263	181	100	34	5	361	648	436	1326	1071	1198
443	542	653	601	565	458	315	145	47	8	747	1374	888	2769	2141	2139
253	348	342	393	344	264	192	86	26	5	456	827	502	1487	1236	1310
255	290	365	385	339	321	242	122	48	9	429	780	410	1359	1165	1466
508	638	707	778	683	585	434	208	74	14	865	1607	912	2844	2401	2776
361	342	311	347	253	215	95	52	19	1	581	1057	649	1831	1442	980
321	313	331	316	286	198	150	70	26	9	598	940	486	1702	1342	1055
682	655	642	663	539	413	243	122	45	10	1179	1997	1135	3533	2784	2035
1276	1373	1391	1266	1048	708	422	154	48	8	1785	3107	2441	6224	5367	3654
1359	1422	1472	1374	1150	994	668	333	99	25	1770	2895	2411	6048	5618	4643
2635	2795	2863	2640	2198	1702	1090	487	147	33	3555	6002	4852	12272	11005	8297
257	244	258	248	201	141	80	37	4	1	487	881	582	1523	1038	712
270	229	275	281	221	179	108	62	19	1	481	872	456	1409	1050	871
527	473	533	529	422	320	188	99	23	2	968	1753	1038	2934	2088	1583
633	471	462	425	377	277	176	63	17	2	934	2297	1392	3522	2426	1337
553	440	433	405	407	326	215	97	35	6	985	2170	1175	3520	2153	1491
1186	911	895	830	784	603	391	160	52	8	1919	4467	2567	7042	4579	2828
732	774	780	822	680	515	246	115	31	10	1434	2492	1509	4496	3202	2419
771	766	844	948	831	711	456	238	87	21	1386	2387	1441	4407	3253	3292
1503	1540	1624	1770	1511	1226	702	353	118	31	2820	4879	2950	8903	6455	5711
275	359	361	383	364	279	148	87	22	1	468	813	555	1521	1301	1284
286	353	368	391	388	334	248	100	46	6	406	752	522	1369	1292	1513
561	712	729	774	752	613	396	187	68	7	874	1565	1077	2890	2593	2797
2556	2620	2687	2438	2063	1669	983	361	98	12	3917	6752	5306	14003	10755	7624
2809	2860	2994	3024	2913	2516	1719	796	273	51	3717	6419	5070	13589	11610	11292
5365	5480	5661	5462	4976	4185	2702	1157	371	63	7634	13171	10376	27592	22365	18916
144	142	131	156	153	122	79	36	15	2	205	436	292	697	566	563
121	114	152	157	149	142	116	63	10	5	220	387	233	651	518	642
265	256	283	313	302	264	195	99	25	7	425	823	525	1348	1084	1205

**Tabell 4.2 (forts) Folkmängd efter kön och ålder (i femårsklasser) i kommuner 31 december 1986 enligt indelningen 1 januari 1987**

KOMMUN	KÖN	SAMT- LIGA	DÄRAV EFTER ÅLDER									
			-4	5-9	10-14	15-19	20-24	25-29	30-34	35-39	40-44	45-49
07 FARGELANDA	M	3909	253	260	286	264	251	230	260	293	299	216
	KV	3509	230	242	243	245	208	216	251	246	232	182
	SA	7418	483	502	529	509	459	446	511	539	531	398
66 HERRLJUNGA	M	4712	293	272	335	347	300	263	296	354	367	255
	KV	4569	295	249	337	335	259	252	305	316	318	233
	SA	9281	588	521	672	682	559	515	601	670	685	488
24 LFRUM	M	15757	1087	1182	1366	1566	1132	798	1023	1281	1645	1142
	KV	15646	1004	1113	1525	1428	898	807	1067	1401	1639	1090
	SA	31403	2091	2295	2891	2994	2030	1605	2090	2682	3284	2232
62 LILLA EDET	M	6159	389	435	455	498	383	385	422	478	527	390
	KV	5850	398	420	427	426	380	341	425	443	444	306
	SA	12009	787	855	882	924	763	726	847	921	971	696
63 MARK	M	15872	998	997	1121	1181	1051	901	1077	1163	1232	877
	KV	15864	931	909	1090	1085	987	840	1038	1147	1115	833
	SA	31736	1929	1906	2211	2266	2038	1741	2115	2310	2347	1710
61 MELLERUD	M	5269	272	327	335	363	328	290	311	384	349	302
	KV	5147	275	302	304	321	275	260	343	292	325	263
	SA	10416	547	629	639	684	603	550	654	676	674	565
65 SVENLJUNGA	M	5545	317	341	439	408	360	329	343	412	441	278
	KV	5297	290	339	360	410	308	275	304	403	360	288
	SA	10842	607	680	799	818	668	604	647	815	801	566
52 TRANEMO	M	6177	362	415	508	487	427	375	406	496	461	354
	KV	5933	378	375	421	408	389	300	423	441	411	341
	SA	12110	740	790	929	895	816	675	829	937	872	695
81 TROLLHÄTTAN	M	25050	1503	1395	1598	1792	2340	1863	1758	1906	1895	1392
	KV	24449	1303	1367	1541	1689	1917	1569	1657	1762	1721	1394
	SA	49499	2806	2762	3139	3481	4257	3432	3415	3668	3616	2786
84 ULRICEHAMN	M	11046	676	692	800	822	779	642	685	832	762	614
	KV	11068	611	654	724	741	669	572	684	713	762	584
	SA	22114	1287	1346	1524	1563	1448	1214	1369	1545	1524	1198
27 VÄRGÅRDA	M	4794	319	336	350	385	292	267	314	388	412	282
	KV	4703	317	313	365	373	256	270	291	384	364	222
	SA	9497	636	649	715	758	548	537	605	772	776	504
80 VÄNERSBORG	M	17658	1061	1104	1288	1260	1300	1119	1147	1311	1385	1079
	KV	18146	1032	1084	1191	1247	1273	1157	1123	1236	1375	1084
	SA	35804	2093	2188	2479	2507	2573	2276	2270	2547	2760	2163
35 ÅMÅL	M	6522	323	354	405	498	436	385	413	463	487	360
	KV	6607	331	310	383	409	380	397	339	447	457	389
	SA	13129	654	664	788	907	816	782	752	910	944	749
16 SKARABORGS LÄN												
03 ESSUNGA	M	2975	186	199	189	187	177	177	207	225	223	154
	KV	2870	161	159	226	225	153	153	191	199	173	152
	SA	5845	347	358	415	412	330	330	398	424	396	306
86 FALKÖPING	M	15594	943	898	1044	1132	1088	1009	1025	1078	1061	891
	KV	15883	893	843	975	1042	1017	909	966	1016	1026	902
	SA	31477	1836	1741	2019	2174	2105	1918	1991	2094	2087	1793



50-54	55-59	60-64	65-69	70-74	75-79	80-84	85-89	90-94	95-	-6	7-17	18-24	25-44	45-64	65-
186	223	224	196	189	140	97	34	6	2	354	606	354	1082	849	664
182	188	185	170	159	145	106	52	17	10	329	532	307	945	737	659
368	411	409	366	348	285	203	86	23	12	683	1138	661	2027	1586	1323
221	238	276	272	242	194	113	56	16	2	404	707	436	1280	990	895
195	230	277	279	225	205	143	84	26	6	400	688	387	1191	935	968
416	468	553	551	467	399	256	140	42	8	804	1395	823	2471	1925	1863
891	700	598	472	390	256	134	71	23		1544	3020	1769	4747	3331	1346
796	642	554	519	425	334	230	124	37	11	1437	3105	1426	4914	3084	1680
1689	1342	1152	991	815	590	364	195	60	11	2981	6125	3195	9661	6415	3026
294	303	325	270	229	193	115	48	15	5	573	1003	584	1812	1312	675
311	279	283	260	222	225	140	90	25	5	570	922	559	1653	1179	967
605	582	606	530	451	418	255	138	40	10	1143	1925	1143	3465	2491	1842
831	856	878	854	702	605	347	149	43	9	1393	2434	1521	4373	3442	2709
807	803	874	858	870	763	516	288	91	19	1297	2286	1419	4140	3317	3405
1638	1659	1752	1712	1572	1368	863	437	134	28	2690	4720	2940	8513	6759	6114
280	311	343	345	276	223	133	74	21	2	401	726	498	1334	1236	1074
280	301	326	309	312	269	215	104	44	7	394	681	402	1220	1170	1280
560	612	669	654	568	512	348	178	65	9	795	1407	900	2554	2406	2354
261	264	302	328	293	212	138	52	22	5	445	897	523	1525	1105	1050
744	254	307	331	266	248	149	114	37	10	434	803	470	1342	1093	1155
505	518	609	659	559	460	287	166	59	15	879	1700	993	2867	2198	2205
306	292	321	320	290	192	102	49	10	4	519	1015	665	1738	1273	967
287	306	312	367	270	227	146	84	31	16	523	882	566	1575	1246	1141
593	598	633	687	560	419	248	133	41	20	1042	1897	1231	3313	2319	2108
1306	1296	1405	1320	1045	729	352	127	26	2	2060	3468	3100	7422	5399	3601
1277	1303	1468	1335	1198	941	576	282	88	11	1865	3300	2652	6709	5442	4481
2543	2599	2873	2705	2243	1670	928	409	114	13	3925	6768	5752	14131	10841	8082
525	604	640	616	545	418	252	105	35	2	947	1696	1126	2921	2383	1973
535	610	667	653	627	552	371	232	63	24	881	1521	997	2731	2396	2342
1060	1214	1307	1269	1172	970	623	337	116	26	1828	3217	2123	5652	4779	4515
225	215	229	233	230	164	107	32	13	1	450	792	440	1381	951	780
210	214	229	249	240	193	112	76	13	12	434	804	386	1309	875	895
435	429	458	482	470	357	219	108	26	13	884	1596	826	2690	1826	1675
924	1015	906	909	744	541	386	141	29	9	1538	2624	1851	4962	3924	2759
993	920	941	962	856	775	530	240	111	16	1463	2572	1792	4891	3938	3490
1917	1935	1847	1871	1600	1316	916	381	140	25	3001	5196	3643	9853	7862	6249
355	391	408	390	337	278	151	57	25	6	465	915	636	1748	1514	1244
318	389	442	436	421	335	241	140	39	4	447	816	550	1640	1538	1616
673	780	850	826	758	613	392	197	64	10	912	1731	1186	3368	3052	2860
148	165	154	151	161	121	92	49	6	4	264	429	245	832	621	584
148	149	137	166	167	157	82	50	18	4	212	471	241	716	586	644
296	314	291	317	328	278	174	99	24	8	476	900	486	1548	1207	1228
803	851	899	890	776	561	381	206	49	9	1296	2236	1573	4173	3444	2872
854	892	960	963	855	736	591	314	100	29	1249	2110	1411	3917	3608	3588
1657	1743	1859	1853	1631	1297	972	520	149	38	2545	4346	2984	8090	7052	6460

**Tabell 4.2 (forts) Folkmängd efter kön och ålder (i femårsklasser) i kommuner 31 december 1986 enligt indelningen 1 januari 1987**

KOMMUN	KÖN	SAMT- LIGA	ÖKRAV EFTER ÅLDER									
			-4	5-9	10-14	15-19	20-24	25-29	30-34	35-39	40-44	45-49
02 GRÄSTORP	M	2956	185	179	205	213	193	184	180	243	211	158
	KV	2920	198	179	226	208	164	168	179	230	182	143
	SA	5 876	383	358	431	421	357	352	359	473	393	301
43 GULLSPÅNG	M	3221	191	180	199	222	212	202	212	222	241	186
	KV	3128	193	196	190	236	178	168	202	191	215	149
	SA	6349	384	376	389	458	390	370	414	413	456	335
61 GÖTENE	M	6600	377	480	526	526	418	391	458	491	523	362
	KV	6430	423	450	482	490	346	370	423	485	475	346
	SA	13030	800	930	1008	1016	764	761	881	976	998	708
23 HABO	M	4457	338	410	416	390	291	231	327	394	391	270
	KV	4310	342	391	409	342	260	237	325	389	359	237
	SA	8767	680	801	825	732	551	468	652	783	750	507
84 HJO	M	4481	300	297	328	329	276	219	310	405	318	226
	KV	4506	265	287	327	293	246	257	312	329	324	210
	SA	8987	565	584	655	622	522	476	622	734	642	436
37 KARLSBORG	M	4087	259	255	261	297	252	236	264	296	299	218
	KV	3983	220	238	280	273	236	196	242	261	280	177
	SA	8070	479	493	541	570	488	432	506	557	579	395
61 LIDKÖPING	M	17308	1011	1042	1172	1299	1271	1168	1161	1278	1312	960
	KV	17762	967	976	1129	1231	1221	1117	1076	1219	1242	964
	SA	35070	1978	2018	2301	2530	2492	2285	2237	2497	2554	1924
80 MARIESTAD	M	12074	697	672	860	953	1029	843	724	848	951	762
	KV	12181	668	682	799	870	874	713	744	866	906	738
	SA	24255	1365	1354	1659	1823	1903	1556	1468	1714	1857	1500
22 MULLSJÖ	M	3506	258	337	326	332	198	169	241	332	333	180
	KV	3526	277	309	333	276	175	208	264	321	295	175
	SA	7032	535	646	659	608	373	377	505	653	628	355
82 SKARA	M	8806	571	554	567	669	666	539	601	656	676	501
	KV	9358	531	535	631	682	692	593	520	666	649	497
	SA	18164	1102	1089	1198	1351	1358	1132	1121	1322	1325	998
83 SKOVDE	M	22945	1486	1437	1574	1698	1817	1636	1659	1831	1713	1367
	KV	23366	1336	1308	1492	1657	1798	1563	1608	1691	1744	1376
	SA	46311	2822	2745	3066	3355	3615	3199	3267	3522	3457	2743
62 TIBRO	M	5604	359	356	415	470	412	325	365	444	409	349
	KV	5462	315	335	410	420	386	292	345	393	433	313
	SA	11066	674	691	825	890	798	617	710	837	842	662
85 TIDAHOLM	M	6519	374	333	456	500	474	408	415	454	492	380
	KV	6432	399	342	404	446	422	384	389	418	451	344
	SA	12951	773	675	860	946	896	792	804	872	943	724
63 TOREBODA	M	5199	340	313	367	357	343	316	347	391	371	274
	KV	4973	294	300	340	333	319	302	306	333	308	264
	SA	10172	634	613	707	690	662	618	653	724	679	538
60 VARA	M	8473	500	533	587	592	557	491	551	575	624	491
	KV	8214	458	526	530	540	474	486	501	540	521	450
	SA	16687	958	1059	1117	1132	1031	977	1052	1115	1145	941
17 VARMLANDS LÄN												
84 ARVIKA	M	13106	696	722	825	903	875	766	839	984	965	690
	KV	13415	687	669	726	797	878	698	840	870	872	705
	SA	26521	1383	1391	1551	1700	1753	1464	1679	1854	1837	1395

50-54	55-59	60-64	65-69	70-74	75-79	80-84	85-89	90-94	95-	-6	7-17	18-24	25-44	45-64	65-
141	158	173	151	156	106	79	33	6	4	248	455	272	818	630	535
124	130	178	158	137	126	109	60	17	4	277	451	247	759	575	611
265	288	351	309	293	232	188	93	23	8	525	906	519	1577	1205	1146
168	154	198	203	173	138	70	40	9	1	268	436	300	877	706	634
162	183	178	190	169	151	106	53	14	4	269	457	267	776	672	687
330	337	376	393	342	289	176	93	23	5	537	893	567	1653	1378	1321
312	281	341	334	297	244	142	59	31	1	592	1104	631	1863	1302	1108
320	275	345	317	315	256	183	99	26	4	589	1073	529	1753	1286	1200
636	556	686	651	612	500	325	158	57	5	1181	2177	1160	3616	2588	2308
183	159	178	138	132	116	57	29	5	2	490	932	623	1343	790	479
176	176	156	131	151	97	82	39	9	2	502	863	379	1310	745	511
359	335	334	269	263	213	139	68	14	4	992	1795	802	2653	1535	990
210	206	233	273	217	160	97	61	12	4	426	687	417	1252	875	824
200	223	256	265	252	211	139	73	29	8	378	684	356	1222	889	977
410	429	489	538	469	371	236	134	41	12	804	1371	773	2474	1764	1801
165	235	236	273	208	166	104	43	17	3	350	597	377	1095	854	814
187	199	250	296	238	183	113	87	24	3	321	578	348	979	813	944
352	434	486	569	446	349	217	130	41	6	671	1175	725	2074	1667	1758
875	868	949	973	784	616	372	149	40	8	1421	2518	1856	4919	3652	2942
904	909	1030	1073	974	820	556	255	84	15	1380	2407	1737	4654	3807	3777
1779	1777	1979	2046	1758	1436	928	404	124	23	2801	4925	3593	9573	7459	6719
627	636	630	631	481	377	222	101	27	3	973	1814	1424	3366	2655	1842
674	657	711	638	577	493	328	171	60	12	929	1710	1254	3229	2780	2279
1301	1293	1341	1269	1058	870	550	272	87	15	1902	3524	2678	6595	5435	4121
142	125	139	130	108	74	50	24	8		368	733	330	1075	586	394
116	137	150	162	97	117	71	30	9	2	387	704	279	1088	580	468
260	262	289	292	205	191	121	54	17	2	755	1457	609	2163	1166	882
438	424	439	468	430	309	207	69	18	4	796	1287	944	2472	1802	1505
435	449	478	522	507	430	287	171	71	12	769	1322	980	2428	1859	2000
673	873	917	990	937	739	494	240	89	16	1565	2609	1924	4900	3661	3505
1172	1152	1119	1096	899	730	363	134	55	7	2099	3396	2517	6839	4810	3284
1201	1248	1239	1222	1054	850	582	284	100	13	1893	3209	2489	6606	5064	4105
2373	2400	2358	2318	1953	1580	945	418	155	20	3992	6605	5006	13445	9874	7389
296	276	256	251	242	198	129	39	9	4	505	901	606	1543	1177	872
290	247	278	271	267	217	154	70	24	2	458	865	543	1463	1128	1005
586	523	534	522	509	415	283	109	33	6	963	1766	1149	3006	2305	1877
356	347	372	347	275	284	167	61	17	7	509	964	664	1769	1455	1158
343	363	326	356	339	300	237	129	35	5	532	859	622	1642	1376	1401
699	710	698	703	614	584	404	190	52	12	1041	1823	1286	3411	2851	2559
234	252	304	313	258	205	143	52	15	4	456	767	497	1425	1064	990
236	280	293	275	284	204	158	92	43	7	414	722	450	1249	1075	1063
472	532	597	588	542	409	301	144	58	11	870	1489	947	2674	2139	2053
389	436	515	515	428	336	213	105	26	9	696	1278	795	2241	1831	1632
406	454	481	477	441	407	301	162	48	11	670	1143	715	2048	1791	1847
795	890	996	992	869	743	514	267	74	20	1366	2421	1510	4289	3622	3479
697	802	805	837	694	555	301	104	35	11	973	1780	1268	3554	2994	2537
732	810	881	905	831	708	490	220	79	17	967	1567	1223	3280	3128	3250
1429	1612	1686	1742	1525	1263	791	324	114	28	1940	3347	2491	6834	6122	5787

**Tabell 4.2 (forts) Folkmängd efter kön och ålder (i femårsklasser) i kommuner 31 december 1986 enligt indelningen 1 januari 1987**

KOMMUN	KÖN	SAMT- LIGA	ÅRÅLD ER									
			-4	5-9	10-14	15-19	20-24	25-29	30-34	35-39	40-44	45-49
30 EDA	M	4 619	258	246	280	322	320	303	284	305	311	239
	KV	4 715	241	241	301	296	270	268	269	306	256	238
	SA	9 334	499	487	581	618	590	571	553	613	567	477
62 FILIPSTAD	M	6 690	325	349	381	455	450	391	434	476	476	354
	KV	6 830	329	306	386	405	411	345	381	433	445	342
	SA	13 520	654	655	767	860	861	736	815	909	923	696
63 FORSHAGA	M	5 758	348	425	513	463	333	294	356	472	520	388
	KV	5 878	331	391	503	458	303	283	339	534	521	341
	SA	11 636	679	816	1 016	921	636	577	695	1 006	1 041	729
64 GRUMS	M	5 119	268	300	368	380	330	285	319	392	442	288
	KV	5 061	258	331	338	366	299	258	306	383	380	287
	SA	10 180	526	631	706	746	629	543	625	775	822	575
83 HAGFORS	M	8 242	447	378	479	546	555	484	498	566	548	502
	KV	8 129	392	364	443	495	482	424	470	457	557	535
	SA	16 371	839	742	922	1 041	1 037	908	968	1 023	1 105	1 037
61 HAMMARÖ	M	6 608	483	485	489	460	399	347	519	619	571	416
	KV	6 494	416	480	454	419	341	426	537	540	533	383
	SA	13 102	899	965	943	879	740	773	1 056	1 159	1 104	799
90 KARLSTAD	M	36 125	2 151	2 027	2 178	2 460	2 981	2 647	2 705	2 696	2 795	2 109
	KV	36 544	1 977	1 856	2 192	2 422	3 034	2 590	2 520	2 690	2 822	2 266
	SA	74 669	4 128	3 883	4 370	4 882	6 015	5 237	5 225	5 386	5 617	4 375
15 KIL	M	5 799	349	407	523	473	374	352	398	500	522	360
	KV	5 675	332	374	493	467	324	304	396	539	450	316
	SA	11 474	681	781	1 016	940	698	656	794	1 039	972	676
81 KRISTINEHAMN	M	12 867	703	757	825	895	962	779	809	1 005	1 000	697
	KV	13 101	684	668	778	847	840	708	819	904	937	749
	SA	25 968	1 387	1 425	1 603	1 742	1 802	1 487	1 628	1 909	1 937	1 446
62 MUNKFORS	M	2 352	115	97	139	160	150	125	131	144	157	149
	KV	2 385	95	80	112	147	135	104	99	118	157	139
	SA	4 737	210	177	251	307	285	229	230	262	314	288
60 STORFORS	M	2 685	147	174	202	200	148	164	170	220	220	131
	KV	2 617	154	146	187	143	141	137	158	203	192	135
	SA	5 302	301	320	389	343	289	301	328	423	412	266
66 SUNNE	M	6 624	328	375	409	400	443	375	421	434	438	335
	KV	6 545	326	322	379	402	353	363	382	357	395	329
	SA	13 169	654	697	788	802	796	738	803	791	833	664
85 SÄFFLE	M	9 058	459	483	586	645	683	539	522	586	689	519
	KV	9 040	447	482	545	638	527	473	512	586	595	526
	SA	18 098	906	965	1 131	1 283	1 210	1 012	1 034	1 172	1 284	1 045
37 TORSBY	M	7 641	400	383	465	465	447	390	483	488	469	381
	KV	7 377	362	352	390	421	403	399	381	416	467	390
	SA	15 018	762	735	855	886	850	789	864	904	936	771
65 ÅRJÄNG	M	4 887	236	281	325	345	298	281	317	350	335	271
	KV	4 875	260	251	283	323	288	261	301	303	315	245
	SA	9 762	496	532	608	668	586	542	618	653	650	516
13 ÖREBRO LÄN												
82 ASKERSUND	M	5 862	332	387	386	408	386	325	357	446	429	320
	KV	5 791	311	364	383	346	339	314	338	378	406	338
	SA	11 653	643	751	769	754	725	639	695	824	835	658

50-54	55-59	60-64	65-69	70-74	75-79	80-84	85-89	90-94	95-	-6	7-17	18-24	25-44	45-64	65-
243	287	321	286	266	181	98	54	13	2	360	612	454	1203	1090	900
266	289	297	321	302	245	172	107	22	6	350	603	396	1101	1090	1173
509	576	618	607	568	426	270	161	35	8	710	1215	850	2304	2180	2073
341	375	414	480	397	313	191	65	20	1	466	833	661	1779	1484	1467
350	399	462	523	434	422	296	113	38	10	445	803	589	1604	1553	1836
691	774	876	1003	831	735	487	178	58	11	911	1636	1250	3383	3037	3303
314	290	250	277	195	178	98	37	6	1	512	1061	509	1642	1242	792
258	263	291	267	274	246	177	68	26	4	484	1023	479	1677	1153	1062
572	553	541	544	469	424	275	105	32	5	996	2084	988	3319	2395	1854
296	326	287	278	208	168	121	42	18	1	378	791	477	1438	1199	836
274	276	277	287	252	239	157	70	22	1	397	746	449	1327	1114	1028
572	602	564	565	460	407	278	112	40	2	775	1537	926	2765	2313	1864
489	569	546	544	402	358	207	98	22	4	605	1027	773	2096	2106	1635
448	576	532	550	422	439	290	140	38	5	521	941	694	1908	2091	1954
937	1145	1078	1094	894	797	497	238	60	9	1126	1988	1467	4004	4197	3589
368	361	283	291	215	170	91	33	8	8	681	1037	598	2056	1428	808
351	337	324	288	249	214	136	48	15	3	601	999	510	2036	1393	953
719	698	607	579	464	384	227	81	23	3	1282	2036	1108	4092	2823	1761
1909	2002	2045	1955	1485	1097	576	222	74	11	2976	4746	4075	10843	8065	5420
2172	2137	2387	2212	1896	1591	1109	491	143	37	2794	4561	4126	10622	8962	7479
4081	4139	4432	4167	3381	2688	1685	713	217	48	5770	9307	8201	21465	17027	12899
270	241	286	270	206	151	70	36	10	3	503	1065	558	1772	1157	744
271	259	265	258	234	174	133	70	12	4	478	1021	491	1689	1111	885
541	500	551	528	440	325	203	104	22	7	981	2086	1049	3461	2268	1629
708	762	795	769	578	439	258	94	28	4	1004	1812	1326	3593	2762	2170
712	767	818	812	722	633	435	190	67	11	955	1672	1190	3368	3046	2870
1420	1529	1613	1581	1300	1072	693	284	95	15	1959	3484	2516	6961	6008	5640
126	181	160	179	142	103	55	33	6	1	155	274	232	557	616	518
173	157	170	189	157	172	108	54	18	1	128	241	200	478	639	699
299	338	330	368	299	275	163	87	24	1	283	515	432	1035	1255	1217
135	164	144	150	147	89	52	22	5	1	210	433	228	774	574	466
132	143	159	191	153	127	65	39	10	2	225	352	194	690	569	587
267	307	303	341	300	216	117	61	15	3	435	785	422	1464	1143	1053
341	419	449	449	436	291	182	78	20	1	469	879	607	1668	1544	1457
369	383	443	493	415	369	263	150	41	11	468	773	541	1497	1524	1742
710	802	892	942	851	660	445	228	61	12	937	1652	1148	3165	3068	3199
531	535	605	540	440	341	225	100	26	4	659	1254	943	2336	2190	1676
512	522	526	548	504	502	333	188	66	8	624	1230	785	2166	2086	2149
1043	1057	1131	1088	944	843	558	288	92	12	1283	2484	1728	4502	4276	3825
454	497	562	582	487	357	206	99	22	4	571	965	624	1830	1894	1757
418	490	547	527	499	425	297	145	44	4	522	823	583	1663	1843	1941
672	987	1109	1109	986	762	503	244	66	8	1093	1788	1207	3493	3739	3698
247	285	299	302	286	195	129	77	24	4	355	702	428	1283	1102	1017
233	288	307	318	283	266	206	100	37	7	376	619	410	1180	1073	1217
480	573	606	620	569	461	335	177	61	11	731	1321	838	2463	2175	2234
298	291	303	362	317	261	162	72	19	1	471	880	548	1557	1212	1194
269	271	319	412	329	337	205	96	26	10	456	822	465	1436	1197	1415
567	562	622	774	646	598	367	168	45	11	927	1702	1013	2993	2409	2609

**Tabell 4.2 (forts) Folkmängd efter kön och ålder (i femårsklasser) i kommuner 31 december 1986 enligt indelningen 1 januari 1987**

KOMMUN	KÖN	SAMT-LIGA	ÅRÅLD EFTER ÅLDER									
			-4	5-9	10-14	15-19	20-24	25-29	30-34	35-39	40-44	45-49
			62 DEGERFÖRS	M	5970	316	392	448	448	397	357	394
	KV	5817	304	339	394	425	352	297	372	428	450	342
	SA	11787	622	731	842	873	749	654	766	874	960	678
61 HALLSBERG	M	8236	487	522	580	620	548	490	542	647	619	503
	KV	8243	444	531	566	610	498	433	482	655	619	422
	SA	16479	931	1053	1146	1230	1046	923	1024	1302	1238	925
63 HÄLLEFÖRS	M	4853	233	212	276	352	347	276	278	340	353	312
	KV	4842	221	222	291	330	292	233	245	293	348	297
	SA	9695	454	434	567	682	639	509	523	633	701	609
33 KARLSKOGA	M	17302	911	874	1056	1226	1345	1083	1077	1133	1444	1084
	KV	17459	791	855	988	1224	1140	1002	1024	1128	1364	1084
	SA	34761	1702	1729	2044	2450	2485	2085	2101	2261	2808	2168
81 KUMLA	M	8730	512	544	640	694	610	510	580	703	776	524
	KV	8986	505	523	614	626	574	468	598	706	712	499
	SA	17718	1017	1067	1254	1320	1184	978	1178	1409	1488	1023
60 LAXÅ	M	4054	274	209	260	302	291	274	240	319	272	231
	KV	3879	199	223	263	275	251	219	233	271	255	218
	SA	7933	473	432	523	577	542	493	473	590	527	449
85 LINDESBERG	M	12277	741	713	855	883	828	703	772	980	982	750
	KV	12286	638	710	871	879	695	649	774	872	911	666
	SA	24563	1379	1423	1726	1762	1523	1352	1546	1852	1893	1416
64 LJUSNARSBERG	M	3298	150	181	226	216	192	180	198	201	258	211
	KV	3228	144	171	189	183	175	156	197	185	194	183
	SA	6526	294	352	415	399	367	336	395	386	452	394
84 NORA	M	4998	280	354	379	359	316	270	308	386	451	315
	KV	5064	263	326	360	352	281	265	324	404	372	283
	SA	10062	543	680	739	711	597	535	632	790	823	598
80 ÖREBRO	M	57133	3426	3389	3626	4104	4320	3820	4028	4452	4642	3359
	KV	61310	3341	3210	3641	3934	4410	3932	4016	4455	4686	3303
	SA	118443	6767	6599	7267	8038	8730	7752	8044	8907	9328	6662
19 VÄSTMANLANDS LÄN												
84 ARBÖGA	M	7271	395	414	516	529	561	478	431	532	600	489
	KV	7109	358	350	510	501	477	376	382	504	573	431
	SA	14380	753	764	1026	1030	1038	854	813	1036	1173	920
82 FAGERSTA	M	6914	558	330	426	522	474	421	421	489	498	467
	KV	6957	341	333	359	466	427	359	435	440	471	455
	SA	13871	699	663	785	988	901	780	856	929	969	922
61 HALLSTHAMMAR	M	8482	480	429	575	731	709	516	531	663	669	604
	KV	8199	394	461	572	666	538	447	504	636	631	568
	SA	16681	874	890	1147	1397	1247	963	1035	1299	1300	1172
17 HEBY	M	6746	401	416	463	462	453	426	435	518	483	346
	KV	6350	435	383	428	432	356	373	400	429	401	352
	SA	13096	836	799	891	894	809	799	835	947	884	698
60 KUNGSÖR	M	4238	223	245	316	360	285	250	255	354	374	312
	KV	4140	217	277	314	305	230	219	262	345	342	251
	SA	8378	440	522	630	665	515	469	517	699	716	563

50-54	55-59	60-64	65-69	70-74	75-79	80-84	85-89	90-94	95-	-6	7-17	18-24	25-44	45-64	65-
291	315	321	333	276	239	90	44	14	1	463	958	582	1707	1263	997
272	301	357	359	281	259	178	81	22	4	435	833	546	1547	1272	1184
563	616	678	692	557	498	268	125	36	5	898	1791	1128	3254	2535	2181
393	431	486	479	337	271	184	71	24	2	698	1270	789	2298	1813	1368
389	440	472	473	413	346	250	137	52	11	654	1281	714	2189	1723	1682
782	871	958	952	750	617	434	208	76	13	1352	2551	1503	4487	3536	3050
266	292	304	325	276	199	119	55	12	4	322	594	504	1247	1196	990
265	276	309	328	288	262	205	98	31	8	307	622	427	1119	1147	1220
553	568	613	653	564	461	324	153	43	12	629	1216	931	2366	2343	2210
950	974	970	1024	981	685	349	108	24	4	1249	2259	1904	4737	3978	3175
890	928	1028	1328	1152	819	441	197	66	10	1141	2230	1627	4518	3930	4013
1840	1902	1998	2352	2133	1504	790	305	90	14	2390	4489	3531	9255	7908	7188
373	400	458	454	389	292	180	72	17	2	700	1424	876	2569	1755	1406
375	453	520	531	438	385	257	157	46	1	698	1321	823	2484	1847	1815
748	853	978	985	827	677	437	229	63	3	1398	2745	1699	5053	3602	3221
207	237	238	240	147	142	85	48	17	1	364	564	408	1105	913	700
204	243	253	201	189	183	112	61	19	7	280	571	360	978	918	772
411	480	491	441	356	325	197	109	36	8	644	1135	768	2083	1831	1472
559	610	703	706	598	447	294	113	36	4	1031	1814	1175	3437	2622	2198
590	641	701	742	670	600	393	189	79	16	912	1834	1047	3206	2598	2689
1149	1251	1404	1448	1268	1047	687	302	115	20	1943	3648	2222	6643	5220	4887
149	196	220	208	203	166	94	39	7	3	223	455	287	837	776	720
167	190	194	241	205	195	145	85	23	6	210	398	254	732	734	900
316	386	414	449	408	361	239	124	30	9	433	853	541	1569	1510	1620
230	255	240	254	244	183	115	46	12	1	432	805	451	1415	1040	855
226	251	275	308	270	234	146	100	19	5	374	782	426	1365	1035	1082
456	506	515	562	514	417	261	146	31	6	806	1587	877	2780	2075	1937
2641	2743	3195	3167	2532	1980	1093	462	127	27	4774	8066	6025	16942	11938	9388
2780	3095	3572	3603	3184	2841	1890	1031	329	57	4647	7857	6052	17089	12750	12935
5421	5838	6767	6770	5716	4821	2983	1493	456	84	9421	15923	12057	34031	24688	22523
389	360	396	400	334	238	145	50	11	3	573	1055	787	2041	1634	1181
366	347	433	437	402	319	190	105	41	7	498	1013	685	1835	1577	1501
755	707	829	837	736	557	335	155	52	10	1071	2068	1472	3876	3211	2682
415	378	423	385	400	299	137	55	14	2	485	909	716	1829	1683	1292
364	451	454	451	475	334	209	97	32	4	476	816	634	1705	1724	1602
779	829	877	836	875	633	346	152	46	6	961	1725	1350	3534	3607	2894
499	445	436	408	356	247	121	50	12	1	655	1226	1043	2379	1984	1195
459	463	461	459	351	297	165	92	27	8	580	1237	814	2218	1951	1399
958	908	897	867	707	544	286	142	39	9	1235	2463	1857	4597	3935	2594
356	369	395	427	304	238	161	63	24	6	566	986	643	1862	1466	1223
349	349	352	398	303	246	198	116	44	6	601	922	511	1603	1402	1311
705	718	747	825	607	484	359	179	68	12	1167	1908	1154	3465	2868	2534
201	212	214	195	185	142	71	33	11		307	696	426	1233	939	637
180	222	198	229	187	182	95	59	18	8	302	686	355	1168	851	778
381	436	412	424	372	324	166	92	29	8	609	1382	781	2401	1790	1415

Tabell 4.2 (forts) Folkmängd efter kön och ålder (i femårsklasser) i kommuner 31 december 1986 enligt indelningen 1 januari 1987

KOMMUN	KÖN	SAMT-LIGA	ÅKRAV EFTER ÅLDER									
			-4	5-9	10-14	15-19	20-24	25-29	30-34	35-39	40-44	45-49
05 KÖPING	M	13259	773	725	864	998	1080	921	919	983	1046	804
	KV	13037	735	682	804	954	881	832	773	927	987	755
	SA	26296	1508	1407	1668	1952	1961	1753	1692	1910	2033	1559
02 NORBERG	M	3244	212	200	195	239	213	191	241	248	251	183
	KV	3237	185	191	201	227	180	175	219	221	230	159
	SA	6481	397	391	396	466	393	366	460	469	481	342
01 SALA	M	10533	645	640	796	751	707	630	697	809	825	607
	KV	10579	610	583	649	692	692	592	699	786	783	587
	SA	21112	1255	1223	1445	1443	1399	1222	1396	1595	1608	1194
04 SKINNSKATTEBERG	M	2690	155	141	183	196	183	172	166	200	184	154
	KV	2547	152	150	163	163	141	144	163	162	171	151
	SA	5237	307	291	346	359	324	316	329	362	355	305
07 SURAHAMMAR	M	5755	338	348	480	483	426	336	384	485	475	423
	KV	5404	286	352	414	435	332	310	339	447	458	310
	SA	11159	624	700	894	918	758	646	723	932	933	733
00 VÄSTERÅS	M	58517	3211	3291	3939	4511	4972	4377	4133	4561	4833	3845
	KV	59215	3043	3120	3889	4114	4455	3798	3789	4410	4865	3705
	SA	117732	6254	6411	7828	8625	9427	8175	7922	8971	9696	7550
20 KOPPARBERGS LÄN												
04 ÄVESTA	M	12286	692	706	774	825	820	759	829	951	921	702
	KV	12528	660	693	754	818	738	674	750	880	842	643
	SA	24814	1352	1399	1528	1643	1558	1433	1579	1831	1763	1345
01 BORLÄNGE	M	23023	1423	1378	1484	1632	1748	1580	1639	1763	1894	1394
	KV	22943	1321	1332	1367	1496	1627	1450	1497	1711	1722	1267
	SA	45966	2744	2710	2851	3128	3375	3030	3136	3474	3616	2661
00 FALUN	M	25423	1725	1638	1819	1751	1775	1593	1814	2117	2034	1494
	KV	26477	1570	1619	1621	1699	1743	1586	1872	2016	2033	1587
	SA	51900	3295	3257	3440	3450	3518	3179	3686	4133	4087	3081
06 GAGNEF	M	4945	293	328	402	365	267	238	313	410	413	261
	KV	4843	278	329	379	347	223	239	285	386	354	260
	SA	9788	571	657	781	712	510	477	598	796	767	521
03 HEDEMORA	M	8433	501	488	583	598	591	533	551	640	601	493
	KV	8315	461	458	556	530	480	483	495	553	562	494
	SA	16748	962	946	1139	1128	1071	1016	1046	1193	1163	987
09 LEKSAND	M	6871	416	398	447	487	386	351	409	549	560	347
	KV	7043	372	349	452	394	365	359	392	471	491	333
	SA	13914	788	747	899	881	751	710	801	1020	1051	680
05 LUDVIKA	M	14572	746	798	924	965	970	882	923	1092	1176	868
	KV	14967	732	757	856	968	871	813	859	953	1007	836
	SA	29539	1478	1555	1780	1933	1841	1695	1782	2045	2183	1704
03 MALUNG	M	5873	282	315	340	418	395	372	398	467	425	316
	KV	5753	263	320	340	359	349	331	337	364	387	301
	SA	11626	545	635	680	777	744	703	735	831	812	617
02 MORA	M	9925	598	601	723	705	667	531	717	794	836	572
	KV	10000	568	587	669	709	567	578	710	747	720	529
	SA	19925	1166	1188	1392	1414	1234	1109	1427	1541	1556	1101



50-54	55-59	60-64	65-69	70-74	75-79	80-84	85-89	90-94	95-	-6	7-17	18-24	25-44	45-64	65-
692	693	698	710	548	438	254	86	24	3	1072	1827	1541	3869	2887	2063
672	773	741	720	635	580	372	151	53	10	1001	1747	1508	3519	2941	2521
1364	1466	1439	1430	1183	1018	626	237	77	13	2073	3574	2849	7388	5828	4584
143	165	166	200	171	117	72	30	6	1	295	455	309	931	657	597
161	176	188	210	173	150	120	53	13	5	274	430	280	845	684	724
304	341	354	410	344	267	192	83	19	6	569	885	549	1776	1341	1321
521	517	542	588	507	374	216	96	20	5	902	1613	1024	2961	2227	1806
499	534	633	663	552	461	314	186	54	10	855	1400	971	2860	2253	2240
1020	1051	1215	1251	1059	835	530	282	74	15	1757	3013	1995	5821	4480	4046
146	144	154	173	126	112	68	31	2		207	376	275	722	598	512
145	139	168	147	152	113	75	32	15	1	213	348	208	640	603	535
291	283	322	320	278	225	143	63	17	1	420	724	483	1362	1201	1047
275	270	260	260	197	163	107	34	10	1	474	996	605	1680	1228	772
301	284	257	259	223	193	134	46	19	5	413	901	505	1354	1152	879
576	554	517	519	420	356	241	80	29	6	887	1897	1110	3234	2360	1651
3077	3099	2964	2791	2215	1553	759	296	76	14	4553	8487	6884	17904	12985	7704
3114	3211	3322	3326	2681	2055	1397	643	235	45	4274	8161	6186	16860	13352	10382
6191	6310	6286	6117	4896	3608	2156	939	311	59	8827	16648	13070	34764	26337	18086
640	689	713	770	636	489	242	97	25	4	986	1656	1175	3460	2746	2263
671	695	786	887	607	603	387	185	49	6	946	1635	1082	3146	2793	2924
1311	1384	1501	1657	1443	1092	629	282	74	10	1932	3291	2257	6606	5541	5187
1212	1248	1287	1140	957	699	353	140	46	6	2009	3219	2437	6876	5141	3341
1229	1274	1286	1300	1155	980	555	279	77	16	1845	3035	2263	6380	5058	4362
2441	2522	2575	2440	2112	1679	908	419	123	22	3854	6254	4700	13256	10199	7703
1319	1193	1316	1361	1012	819	427	158	48	10	2402	3824	2482	7558	5322	3835
1216	1317	1469	1455	1278	1066	750	412	118	30	2220	3600	2432	7527	5589	5109
2535	2510	2785	2816	2290	1885	1177	570	166	40	4622	7424	4914	15085	10911	8944
234	255	264	294	239	194	99	44	11	1	425	824	426	1374	1014	882
253	220	270	280	250	255	144	64	20	7	400	796	360	1264	1003	1020
487	475	534	574	469	449	243	108	31	8	825	1620	786	2638	2017	1902
408	440	462	505	436	326	185	68	24		689	1227	845	2325	1803	1544
418	454	461	512	442	451	289	145	41	10	658	1128	699	2093	1827	1910
826	894	923	1017	898	777	474	213	65	10	1347	2355	1544	4418	3630	3454
327	332	403	471	400	307	184	70	22	5	575	964	595	1869	1409	1459
323	398	392	553	456	454	296	134	44	15	504	896	532	1713	1446	1952
650	730	795	1024	856	761	480	204	66	20	1079	1860	1127	3582	2855	3411
703	878	866	922	783	598	309	131	31	7	1088	1926	1389	4073	3315	2781
725	893	969	1062	919	857	520	283	74	13	1032	1872	1280	3632	3423	3728
1428	1771	1835	1984	1702	1455	829	414	105	20	2120	3798	2669	7705	6738	6309
307	337	373	372	320	247	123	53	12	1	396	782	572	1662	1333	1128
324	345	354	434	349	293	199	71	25	8	391	728	512	1419	1324	1379
631	682	727	806	669	540	322	124	37	9	787	1510	1084	3081	2657	2507
475	453	538	565	466	390	197	74	19	4	837	1512	945	2878	2038	1715
456	534	543	627	536	404	298	161	47	10	787	1434	879	2755	2062	2083
931	987	1081	1192	1002	794	495	235	66	14	1624	2946	1824	5633	4100	3798

**Tabell 4.2 (forts) Folkmängd efter kön och ålder (i femårsklasser) i kommuner 31 december 1986 enligt indelningen 1 januari 1987**

KOMMUN	KÖN	SAMT-LIGA	ÅRÅLD EFTER ÅLDER									
			-4	5-9	10-14	15-19	20-24	25-29	30-34	35-39	40-44	45-49
34 ORSA	M	3583	216	193	194	270	230	200	229	280	252	179
	KV	3656	194	219	232	211	196	187	238	222	247	162
	SA	7239	410	412	426	481	426	387	467	502	499	341
31 RÄTTVIK	M	5407	242	282	327	355	304	231	299	406	396	272
	KV	5540	236	300	324	353	268	241	302	358	326	283
	SA	10947	478	582	651	708	572	472	601	764	722	555
51 SMEDJEBACKEN	M	6762	401	470	490	533	436	389	446	520	539	404
	KV	6432	380	394	457	464	331	377	423	475	459	374
	SA	13194	781	864	947	997	767	766	869	995	998	778
82 SÄTER	M	5645	400	401	438	399	346	342	429	477	451	307
	KV	5631	389	357	381	377	296	316	419	441	418	283
	SA	11276	789	758	819	776	642	658	848	918	869	590
21 VANSBRO	M	4026	207	214	247	277	283	225	234	241	301	211
	KV	4017	180	189	234	248	221	204	198	235	248	202
	SA	8043	387	403	481	525	504	429	432	476	549	413
39 ÄLVDALEN	M	4295	262	227	242	248	289	277	279	324	270	218
	KV	3977	254	252	225	221	247	243	220	230	233	188
	SA	8272	516	479	467	469	536	520	499	554	503	406
21 GÄVLEBORGS LÄN												
83 BOLLNÄS	M	13705	807	812	888	946	939	818	894	1093	1041	816
	KV	14114	755	817	861	883	862	792	906	993	981	736
	SA	27819	1562	1629	1749	1829	1801	1610	1800	2086	2022	1552
80 GÄVLE	M	42900	2428	2294	2781	2950	3323	3062	2995	3321	3509	2735
	KV	44531	2328	2184	2526	2997	3259	2943	2869	3231	3400	2675
	SA	87431	4756	4478	5307	5947	6582	5905	5864	6552	6909	5410
04 HOFORS	M	6242	309	301	373	436	463	409	385	466	451	383
	KV	6072	315	298	371	408	388	317	365	372	418	334
	SA	12314	624	599	744	844	851	726	748	838	869	717
84 HUDIKSVALL	M	18576	1081	1071	1288	1272	1261	1173	1299	1497	1512	982
	KV	19004	1044	1081	1236	1244	1257	1066	1235	1422	1395	988
	SA	37580	2125	2152	2524	2516	2518	2239	2534	2919	2907	1970
61 LJUSDAL	M	10506	574	539	692	690	665	576	638	762	762	541
	KV	10524	529	519	634	611	555	560	622	693	681	506
	SA	21030	1103	1058	1326	1301	1220	1136	1260	1455	1443	1047
32 NORDANSTIG	M	5907	386	295	423	409	372	322	373	436	434	310
	KV	5644	305	310	358	388	289	276	320	392	404	301
	SA	11551	691	605	781	797	661	598	693	828	838	611
01 OCKELBO	M	3305	154	205	208	229	215	178	217	274	245	157
	KV	3139	158	171	179	179	164	183	187	228	206	122
	SA	6444	312	376	387	408	379	361	404	502	451	279
21 ÖVANSKER	M	6897	426	404	456	510	423	394	473	555	519	380
	KV	6634	375	398	432	443	381	390	410	458	500	341
	SA	13531	801	802	888	953	804	784	883	1013	1019	721
81 SANDVIKEN	M	20203	988	1027	1298	1572	1485	1151	1270	1512	1688	1433
	KV	19893	910	988	1290	1416	1194	1060	1175	1440	1579	1167
	SA	40096	1898	2015	2588	2988	2679	2211	2445	2952	3267	2600

50-54	55-59	60-64	65-69	70-74	75-79	80-84	85-89	90-94	95-	-6	7-17	18-24	25-44	45-64	65-
183	199	211	231	207	152	108	36	12	1	298	460	345	961	772	747
210	219	196	257	224	217	150	57	14	2	288	483	281	894	789	921
393	418	409	488	431	369	258	93	26	3	586	943	626	1855	1561	1668
271	278	358	434	389	290	170	80	19	4	354	698	458	1332	1179	1386
247	352	376	474	398	331	228	104	32	7	364	699	418	1227	1258	1574
518	630	734	908	787	621	398	184	51	11	718	1397	876	2559	2437	2960
360	353	350	393	287	213	116	51	11		606	1044	680	1894	1467	1071
328	363	366	368	315	268	163	85	36	6	552	954	520	1734	1431	1241
688	716	716	761	602	481	279	136	47	6	1158	1998	1200	3628	2898	2312
248	263	298	297	216	174	97	42	18	2	557	909	518	1699	1116	846
250	278	329	321	250	240	148	99	31	8	539	829	432	1594	1140	1097
498	541	627	618	466	414	245	141	49	10	1096	1738	950	3293	2256	1943
212	201	241	300	239	227	104	50	12		294	544	390	1001	865	932
202	230	231	312	305	260	193	96	22	7	261	485	326	885	865	1195
414	431	472	612	544	487	297	146	34	7	555	1029	716	1886	1730	2127
196	265	287	319	270	175	93	44	9	1	355	515	398	1150	966	911
224	243	282	309	216	200	112	66	10	2	358	497	344	926	937	915
420	508	569	628	486	375	205	110	19	3	713	1012	742	2076	1903	1826
688	783	781	807	630	529	276	114	38	5	1130	1901	1361	3846	3068	2399
779	768	874	902	760	640	459	243	87	16	1078	1874	1226	3672	3157	3107
1467	1551	1655	1709	1390	1169	735	357	125	21	2208	3775	2587	7518	6225	5506
2404	2317	2408	2185	1764	1323	727	294	73	7	3370	5810	4596	12887	9864	6373
2329	2402	2587	2589	2236	1864	1307	657	213	35	3205	5527	4562	12343	9993	8901
4733	4719	4995	4774	4000	3187	2034	951	286	42	6575	11337	9158	25230	19857	15274
366	409	363	375	294	243	148	51	14	3	426	809	647	1711	1521	1128
358	382	386	393	355	325	190	68	27	4	444	786	550	1470	1460	1362
724	791	749	768	649	568	338	119	41	7	870	1595	1197	3181	2981	2490
970	986	997	1080	854	646	405	160	38	4	1537	2664	1772	5481	3935	3187
957	991	1105	1179	975	854	578	292	90	15	1493	2643	1726	5118	4041	3983
1927	1977	2102	2259	1829	1500	983	452	128	19	3030	5307	3498	10599	7976	7170
567	590	707	742	614	458	255	103	26	5	780	1434	946	2738	2405	2203
550	653	705	799	687	580	381	192	62	5	740	1321	787	2556	2414	2706
1117	1243	1412	1541	1301	1038	636	295	88	10	1520	2755	1733	5294	4819	4909
300	298	338	389	330	252	158	61	20	1	497	861	527	1565	1246	1211
288	271	359	371	354	297	237	96	22	6	415	797	438	1392	1219	1383
588	569	697	760	684	549	395	157	42	7	912	1658	965	2957	2465	2594
139	207	193	253	170	132	68	43	14	4	232	472	307	914	696	684
157	202	223	211	166	179	144	58	17	5	232	387	232	804	704	780
296	409	416	464	336	311	212	101	31	9	464	859	539	1718	1400	1464
332	339	399	426	338	266	162	76	19		598	991	630	1941	1450	1287
311	350	411	431	324	329	214	94	32	10	530	949	550	1758	1413	1434
643	689	810	857	662	595	376	170	51	10	1128	1940	1180	3699	2863	2721
1088	1098	1102	1106	992	781	381	177	45	9	1394	2833	2143	5621	4721	3491
1045	1126	1073	1297	1118	1003	610	284	99	19	1278	2764	1756	5254	4411	4430
2133	2224	2175	2403	2110	1784	991	461	144	28	2672	5597	3899	10875	9132	7921

**Tabell 4.2 (forts) Folkmängd efter kön och ålder (i femårsklasser) i kommuner 31 december 1986 enligt indelningen 1 januari 1987**

KOMMUN	KÖN	SAMT- LIGA	DARAV EFTER ÅLDER									
			-4	5-9	10-14	15-19	20-24	25-29	30-34	35-39	40-44	45-49
82 SÖDERHAMN	M	14735	718	821	948	1086	1040	830	998	1155	1156	815
	KV	15160	756	715	941	966	888	823	923	1066	1104	812
	SA	29895	1474	1536	1889	2052	1928	1653	1921	2221	2260	1627
22 VÄSTERNORRLANDS LÄN												
80 HARNÖSAND	M	13251	750	859	941	958	906	716	830	1054	1134	804
	KV	14036	681	839	893	923	806	694	867	994	1073	803
	SA	27287	1431	1698	1834	1881	1712	1410	1697	2048	2207	1607
82 KRAMFORS	M	12312	597	649	724	847	753	612	758	867	930	671
	KV	12617	589	653	656	735	653	570	672	759	819	647
	SA	24929	1186	1302	1380	1582	1406	1182	1430	1626	1749	1318
83 SOLLEFTER	M	12666	754	712	749	769	776	723	857	891	811	647
	KV	12639	675	625	777	694	666	718	764	742	801	678
	SA	25305	1429	1337	1526	1463	1442	1441	1621	1633	1612	1325
81 SUNDSVALL	M	46150	2513	2605	3034	3452	3454	2996	3262	3519	3830	2984
	KV	46645	2354	2502	2925	3234	3134	2937	2970	3411	3688	2883
	SA	92795	4867	5107	5959	6686	6588	5933	6232	6930	7518	5867
82 TIMRÄ	M	9254	476	579	707	738	653	525	606	760	828	569
	KV	9015	474	515	652	692	536	498	568	701	726	535
	SA	18269	950	1094	1359	1430	1189	1023	1174	1461	1554	1104
67 RINGE	M	6517	321	328	378	394	437	442	399	404	408	308
	KV	6356	307	308	356	389	385	337	335	350	345	356
	SA	12873	628	636	734	783	822	779	734	754	753	664
84 ÖRNSKÖLDSVIK	M	29909	1759	1886	2037	2107	2114	1795	1995	2244	2225	1789
	KV	29722	1654	1729	1947	2057	1781	1531	1832	2001	2083	1672
	SA	59631	3413	3615	3984	4164	3895	3326	3827	4245	4308	3461
23 JÄMTLANDS LÄN												
26 BERG	M	4477	252	225	250	266	277	231	255	308	295	227
	KV	4076	225	233	234	234	180	192	234	246	255	204
	SA	8553	477	458	484	500	457	423	489	554	550	431
05 BRÄCKE	M	4410	224	228	288	315	271	190	272	281	312	220
	KV	4291	227	237	294	275	215	191	230	276	276	215
	SA	8701	451	465	582	590	486	381	502	557	588	435
61 HÄRJEDALEN	M	6468	361	307	392	420	381	347	414	444	477	332
	KV	6107	306	309	373	347	322	310	372	393	397	330
	SA	12575	667	616	765	767	703	657	786	837	874	662
09 KROKOK	M	7169	488	498	528	488	397	339	455	570	593	359
	KV	6697	423	431	499	452	306	341	433	519	510	312
	SA	13866	911	929	1027	940	703	680	888	1089	1103	671
03 RAGUNDA	M	3728	225	200	201	240	256	196	186	250	226	183
	KV	3478	181	184	198	206	167	165	179	190	176	187
	SA	7206	406	384	399	446	423	361	365	440	402	370
13 STRÖMSUND	M	8551	452	465	497	557	505	486	513	521	602	435
	KV	7823	404	408	459	473	411	383	426	488	493	445
	SA	16374	856	873	956	1030	916	869	939	1009	1095	880

50-54	55-59	60-64	65-69	70-74	75-79	80-84	85-89	90-94	95-	-6	7-17	18-24	25-44	45-64	65-
306	900	882	826	674	562	336	142	38	2	1057	2043	1513	4139	3403	2560
513	899	913	930	893	804	529	292	80	13	1037	1918	1311	3916	3437	3541
1619	1799	1795	1756	1567	1366	865	434	118	15	2094	3961	2824	8055	6640	6121
750	654	722	702	616	476	254	101	21	3	1105	2007	1302	3734	2930	2173
732	765	833	871	799	674	486	219	75	9	1018	1925	1199	3628	3133	3133
1482	1419	1555	1573	1415	1150	740	320	96	12	2123	3932	2501	7362	6063	5306
671	731	763	777	721	627	409	160	42	3	874	1573	1123	3167	2856	2739
631	760	831	918	933	842	579	275	83	12	835	1514	937	2820	2869	3642
1302	1491	1594	1695	1654	1469	988	435	125	15	1709	3087	2060	5987	5705	6381
686	739	876	845	738	584	321	132	48	8	1020	1653	1087	3282	2948	2676
660	748	853	921	821	668	466	274	73	15	941	1564	932	3025	2939	3238
1346	1487	1729	1766	1559	1252	787	406	121	23	1961	3217	2019	6307	5887	5914
2565	2662	2545	2386	1856	1357	733	326	64	7	3527	6618	4913	13607	10756	6729
2561	2674	2659	2578	2218	1818	1289	611	171	28	3324	6306	4519	13006	10777	8713
5126	5336	5204	4964	4074	3175	2022	937	235	35	6851	12924	9432	28613	21535	15442
501	478	497	435	352	302	163	74	10	1	720	1477	956	2719	2045	1337
481	434	498	442	409	442	261	110	36	5	657	1388	824	2493	1948	1705
982	912	995	877	761	744	424	184	46	6	1377	2865	1780	5212	3993	3042
373	368	497	483	398	314	183	60	22		465	775	618	1653	1546	1460
330	417	468	481	406	377	248	117	41	3	427	756	562	1367	1571	1673
703	785	965	964	804	691	431	177	63	3	892	1531	1180	3020	3117	3133
1602	1687	1775	1582	1379	1025	587	245	67	9	2496	4428	2979	8259	6853	4894
1678	1799	1814	1772	1568	1362	890	404	118	30	2354	4198	2616	7447	6963	6144
3220	3486	3589	3354	2947	2387	1477	649	185	39	4850	8626	5595	15706	13816	11038
224	264	315	335	296	227	139	69	17	5	337	538	395	1089	1030	1088
227	236	289	314	266	211	162	100	28	4	301	544	261	927	958	1085
451	502	604	649	562	438	301	169	45	9	638	1082	656	2016	1988	2173
225	264	310	302	288	200	132	64	20	4	315	603	408	1055	1019	1010
196	248	263	293	275	262	187	91	32	8	326	602	320	973	922	1148
421	512	573	595	563	462	319	155	52	12	641	1205	728	2028	1941	2158
341	329	459	496	378	312	150	96	24	8	474	833	554	1682	1461	1464
324	367	464	415	398	315	204	119	36	6	438	761	458	1472	1485	1493
665	696	923	911	776	627	354	215	60	14	912	1594	1012	3154	2946	2957
329	356	389	424	381	276	172	97	20	10	690	1102	607	1957	1433	1380
321	330	384	383	361	306	215	122	42	7	595	1039	477	1803	1347	1436
650	686	773	907	742	582	387	219	62	17	1285	2141	1084	3760	2780	2816
209	209	265	284	230	190	103	54	19	2	303	464	355	858	866	882
218	199	245	290	219	217	144	83	24	6	258	425	253	710	849	963
427	408	510	574	449	407	247	137	43	8	561	889	608	1568	1715	1865
474	485	568	564	608	431	249	106	30	3	623	1112	741	2122	1962	1991
405	467	523	600	512	423	294	149	54	6	558	1015	562	1790	1840	2038
879	952	1091	1164	1120	854	543	255	84	9	1181	2127	1323	3912	3802	4029

**Tabell 4.2 (forts) Folkmängd efter kön och ålder (i femårsklasser) i kommuner 31 december 1986 enligt indelningen 1 januari 1987**

KOMMUN	KÖN	SAMT-LIGA	DÄRAV EFTER ÅLDER									
			-4	5-9	10-14	15-19	20-24	25-29	30-34	35-39	40-44	45-49
21 BRE	M	4952	296	259	305	302	395	348	377	334	325	244
	KV	4654	273	261	259	301	340	317	316	251	278	239
	SA	9606	569	520	564	603	735	665	693	585	603	483
80 ÖSTFORSUND	M	27553	1689	1697	1831	1906	2138	1998	2194	2249	2272	1504
	KV	29109	1604	1573	1845	1946	2249	1972	2077	2186	2222	1602
	SA	56662	3293	3270	3676	3852	4387	3970	4271	4435	4494	3106
24 VÄSTERBOTTENS LÄN												
03 BJURHOLM	M	1577	69	84	104	111	78	62	86	88	102	72
	KV	1431	56	72	77	85	60	46	59	86	74	72
	SA	3008	125	156	181	196	138	108	145	174	176	144
25 DOROTEA	M	1986	108	96	135	123	111	112	128	142	117	92
	KV	1818	103	114	102	116	92	104	106	96	100	93
	SA	3804	211	210	237	239	203	216	234	238	217	185
81 LYCKSELE	M	7038	440	459	460	522	528	441	454	502	456	403
	KV	6559	394	450	471	451	425	440	449	468	468	429
	SA	13997	834	909	931	973	953	881	903	970	924	832
13 MALÅ	M	2147	128	153	155	148	137	142	166	155	132	116
	KV	2040	112	135	165	120	117	110	152	136	122	116
	SA	4187	240	288	320	268	254	252	318	291	254	232
01 NORDMALING	M	3962	282	267	301	279	223	165	239	315	267	229
	KV	3956	255	295	255	245	170	169	260	260	221	227
	SA	7918	517	562	554	524	393	334	499	575	488	456
17 NORSJÖ	M	2756	175	155	169	178	195	171	169	176	185	160
	KV	2644	158	152	160	171	140	137	136	169	162	138
	SA	5400	333	307	329	349	335	308	305	345	347	298
09 ROBERTSFORS	M	3913	239	256	259	261	231	230	265	257	288	191
	KV	3748	261	248	260	211	187	202	238	227	211	213
	SA	7661	550	504	519	472	418	432	503	484	499	404
82 SKELLEFTER	M	36930	2209	2420	2592	2729	2524	2295	2654	2798	2731	2179
	KV	37337	2185	2366	2482	2496	2273	2201	2466	2517	2556	2130
	SA	74267	4394	4786	5074	5225	4797	4496	5120	5315	5287	4309
22 SORSELE	M	1913	107	117	102	135	110	97	116	115	96	98
	KV	1746	94	100	91	100	89	94	98	94	91	89
	SA	3659	201	217	193	235	199	191	214	209	187	187
21 STORUMAN	M	4264	273	264	246	283	302	273	276	311	258	248
	KV	3842	212	260	240	281	219	217	242	221	248	224
	SA	8106	485	524	486	564	521	490	518	532	506	472
80 UMEÅ	M	41987	3045	2770	2926	2934	3444	3597	3468	3673	3616	2400
	KV	43711	2900	2734	2857	2892	3749	3571	3461	3661	3436	2438
	SA	85698	5945	5504	5783	5826	7193	7168	6929	7334	7052	4838
62 VILHELMINA	M	4442	292	254	261	260	285	278	300	311	297	255
	KV	4132	285	274	272	240	248	241	265	239	274	220
	SA	8574	577	528	533	500	533	519	565	550	571	475
04 VINDELN	M	3288	173	203	223	190	187	166	182	216	224	182
	KV	3250	168	195	218	212	135	131	178	180	202	179
	SA	6538	341	398	441	402	322	297	360	396	426	361

50-54	55-59	60-64	65-69	70-74	75-79	80-84	85-89	90-94	95-	-6	7-17	18-24	25-44	45-64	65-
241	247	276	336	280	184	130	48	22	3	390	641	526	1384	1008	1003
228	243	248	322	261	214	164	111	21	7	381	591	462	1162	958	1100
469	490	524	658	541	398	294	159	43	10	771	1232	988	2546	1966	2103
1378	1376	1398	1440	1086	744	409	170	59	15	2355	3977	2929	8713	5656	3923
1434	1507	1634	1600	1532	1041	764	357	131	33	2227	3892	3098	8457	6177	5258
2512	2683	3032	3040	2418	1785	1173	527	190	48	4582	7869	6327	17170	11833	9181
95	115	113	122	114	84	53	18	6	1	104	212	130	358	395	398
97	114	111	122	106	78	73	30	13		80	175	95	265	394	422
192	229	224	244	220	162	126	48	19	1	184	387	225	603	769	820
114	104	129	142	136	112	49	32	4		144	265	164	499	439	475
89	106	136	130	110	97	76	36	11	1	146	244	137	406	424	461
263	210	265	272	246	209	125	68	15	1	290	509	301	905	863	936
406	375	384	401	332	252	141	63	15	4	640	1019	750	1853	1568	1208
370	396	477	393	351	261	166	90	26	4	593	965	635	1805	1672	1291
776	771	861	794	683	513	307	153	41	8	1233	1982	1385	3658	3240	2499
101	137	125	129	96	64	38	18	6	1	180	337	204	595	479	352
106	122	157	126	94	81	39	23	7		169	313	167	520	501	370
207	259	282	255	190	145	77	41	13	1	349	650	371	1115	980	722
228	227	226	212	219	146	102	44	10	1	375	604	353	986	910	734
192	199	239	265	248	217	137	75	26	3	364	567	267	910	857	971
420	426	465	477	467	363	239	119	36	4	739	1191	620	1896	1767	1705
146	170	187	174	143	115	57	26	5		240	360	272	701	663	520
166	170	197	191	159	119	77	30	10	2	227	335	219	604	671	588
312	340	384	365	302	234	134	56	15	2	667	695	491	1305	1334	1108
193	207	237	235	214	163	87	40	10		399	568	329	1040	828	749
171	235	241	235	239	158	124	66	19	2	358	548	261	878	860	843
364	442	478	470	453	321	211	106	29	2	757	1116	590	1918	1688	1592
2036	2005	2149	1966	1612	1102	627	226	64	12	3145	5651	3478	10478	8369	5609
2093	2151	2172	2224	1998	1504	966	402	134	21	3094	5408	3300	9740	8546	7249
4129	4156	4321	4190	3610	2606	1593	628	198	33	6239	11059	6978	20218	16915	12858
105	126	141	152	129	87	51	18	11		158	241	172	424	470	448
110	114	124	115	133	87	78	36	7	2	129	220	125	377	437	458
215	240	265	267	262	174	129	54	18	2	287	461	267	801	907	906
235	269	262	250	237	167	70	37	3		387	538	443	1118	1014	764
262	258	231	245	179	160	92	33	15	3	334	540	338	928	975	727
497	527	493	495	416	327	162	70	18	3	721	1078	781	2046	1989	1491
2090	1898	1847	1576	1224	830	430	155	60	4	4178	6254	4687	14354	8235	4279
2131	2038	2065	1789	1498	1209	831	333	104	14	4065	6096	4971	14129	8672	5778
4221	3936	3912	3365	2722	2039	1261	488	164	18	8243	12350	9658	28483	16907	10057
242	247	275	302	252	172	97	46	13	3	394	559	399	1186	1019	885
248	228	261	243	226	171	108	64	18	7	404	573	342	1019	957	837
490	475	536	545	478	343	205	110	31	10	798	1132	741	2205	1976	1722
164	200	220	241	205	184	79	35	14		248	455	273	788	766	758
174	214	253	256	210	165	103	54	16	7	239	479	210	691	820	811
338	414	473	497	415	349	182	89	30	7	487	934	483	1479	1586	1569

**Tabell 4.2 (forts) Folkmängd efter kön och ålder (i femårsklasser) i kommuner 31 december 1986 enligt indelningen 1 januari 1987**

KOMMUN	KÖN	SAMT-LIGA	ÅRÅV EFTER ÅLDER									
			-4'	5-9	10-14	15-19	20-24	25-29	30-34	35-39	40-44	45-49
60 VÄNNÄS	M	4135	243	294	299	294	268	242	273	311	313	240
	KV	3988	221	252	303	293	209	192	237	303	281	230
	SA	8123	464	546	602	587	477	434	510	614	594	470
63 RÖSELE	M	2174	117	76	113	125	124	119	117	147	141	114
	KV	2090	86	116	118	125	77	87	116	118	114	109
	SA	4264	203	192	231	250	201	206	233	265	255	223
25 NORRBOTTENS LÄN												
06 ÅRJEPLÖG	M	2013	127	92	109	106	131	139	142	119	147	99
	KV	1818	111	93	111	107	95	111	128	100	107	105
	SA	3831	238	185	220	213	226	250	270	219	254	204
05 ÅRVIDSJAUR	M	4175	216	233	246	250	312	263	269	269	281	215
	KV	3961	182	211	279	234	227	229	221	241	269	244
	SA	8136	398	444	525	484	539	492	490	510	550	459
82 RÖDEN	M	14217	886	948	991	966	1017	947	1057	1175	1202	796
	KV	14764	840	856	1006	985	887	960	1017	1216	1051	792
	SA	28981	1726	1804	1997	1951	1904	1907	2074	2391	2253	1588
23 GALLIVARE	M	12037	697	673	749	822	933	919	914	977	889	608
	KV	11217	639	645	709	795	836	808	845	780	773	816
	SA	23254	1336	1318	1458	1617	1769	1727	1759	1757	1662	1624
83 HÄPARANDA	M	4993	304	324	363	389	331	315	388	400	337	265
	KV	4962	289	334	369	375	274	305	299	356	311	272
	SA	9955	593	658	732	764	605	620	687	756	648	537
10 JOCKMOCK	M	3497	188	172	201	245	231	216	257	281	260	195
	KV	3325	195	199	201	212	216	191	234	243	217	163
	SA	6822	383	371	402	457	447	407	491	524	477	358
14 KALIX	M	9710	569	584	694	750	681	606	652	695	711	595
	KV	9503	526	573	681	700	592	522	597	690	621	573
	SA	19213	1095	1157	1375	1450	1273	1128	1249	1385	1332	1168
84 KIRUNA	M	13779	820	787	941	1136	1257	1080	1029	1138	1029	858
	KV	12931	860	754	923	1072	1013	949	887	960	936	905
	SA	26710	1680	1541	1864	2208	2270	2029	1916	2098	1965	1763
80 LULEÅ	M	33485	2008	1987	2255	2577	2986	2537	2660	2752	2741	2216
	KV	33041	1938	1947	2073	2403	2722	2291	2439	2642	2612	2147
	SA	66526	3946	3934	4328	4980	5708	4828	5099	5394	5353	4363
21 PAJALA	M	4620	244	246	284	323	277	274	296	302	267	307
	KV	4026	221	222	255	264	194	219	214	205	226	254
	SA	8646	465	468	539	587	471	493	510	507	493	561
81 PITEÅ	M	19308	1191	1404	1515	1517	1326	1166	1385	1649	1592	1078
	KV	19380	1104	1203	1499	1372	1145	1141	1393	1589	1483	1100
	SA	38688	2295	2607	3014	2689	2471	2307	2778	3238	3075	2178
60 ÅLVSBYN	M	4732	281	267	380	333	321	288	317	362	355	226
	KV	4682	289	254	311	368	263	290	254	311	329	264
	SA	9414	570	521	691	701	584	578	571	673	684	490
13 ÖVERKALIX	M	2482	141	107	147	149	148	154	165	139	162	152
	KV	2280	109	115	123	118	124	118	131	118	123	127
	SA	4762	250	222	270	267	272	272	296	257	285	279
18 ÖVERTORNER	M	3111	169	205	189	213	199	198	225	213	153	171
	KV	2990	180	184	181	174	158	165	169	159	140	143
	SA	6101	349	389	370	387	357	363	394	372	293	314



50-54	55-59	60-64	65-69	70-74	75-79	80-84	85-89	90-94	95-	-6	7-17	18-24	25-44	45-64	65-
224	204	245	259	198	124	64	28	10	2	351	663	384	1139	913	685
205	237	252	258	201	145	96	58	14	1	328	608	342	1013	924	773
429	441	497	517	359	269	160	86	24	3	679	1271	726	2152	1857	1458
118	142	163	162	155	132	71	31	7		149	227	179	524	537	558
110	133	166	175	177	119	88	43	11	2	122	284	116	435	518	615
228	275	329	337	332	251	159	74	18	2	271	511	295	959	1055	1173
130	125	152	126	107	78	54	25	3	2	165	230	170	547	306	395
114	129	109	113	107	68	67	30	9	4	146	229	142	446	457	398
244	254	261	239	214	146	121	55	12	6	311	459	312	993	963	793
266	263	272	256	245	163	98	46	8	2	305	532	420	1082	1018	818
246	234	262	263	219	190	113	77	15	5	266	535	332	980	986	882
514	497	534	519	464	353	211	123	23	7	571	1067	752	2042	2004	1700
711	705	723	741	565	459	225	81	18	4	1265	2149	1394	4381	2935	2093
740	811	843	324	732	575	364	200	49	16	1196	2083	1295	4244	3186	2760
1451	1516	1566	1565	1297	1034	589	281	67	20	2461	4232	2689	8625	6121	4853
811	754	597	523	426	302	159	69	13	2	984	1604	1286	3699	2970	1494
693	657	513	495	491	365	232	87	32	6	909	1530	1185	3206	2679	1708
1504	1411	1110	1018	917	667	391	156	45	8	1893	3134	2471	6905	5649	3202
264	297	293	251	218	136	71	40	5	2	445	785	481	1440	1119	723
241	286	302	302	245	195	119	65	20	3	417	785	439	1271	1101	949
505	583	595	553	463	331	190	105	25	5	862	1570	920	2711	2220	1672
199	213	217	185	182	144	75	31	4	1	246	457	334	1014	824	622
203	184	221	206	159	127	94	40	14	4	286	434	303	885	771	646
402	397	438	391	341	271	169	71	20	5	532	891	637	1899	1595	1268
558	531	529	480	473	323	167	85	22	5	785	1518	975	2664	2213	1555
528	529	515	518	501	430	238	127	37	5	741	1444	887	2430	2145	1856
1086	1060	1044	998	974	753	405	212	59	10	1526	2962	1862	5094	4358	3411
936	854	666	499	382	194	109	47	15	2	1146	2041	1754	4276	3314	1248
824	674	591	468	438	341	226	83	26	1	1190	1981	1451	3732	2994	1583
1760	1528	1257	967	820	535	335	130	41	3	2336	4022	3205	8008	6308	2831
1888	1763	1608	1321	925	711	370	132	46	2	2841	4885	4087	10690	7475	3507
1806	1867	1610	1362	1191	902	653	318	89	29	2705	4623	3755	9984	7430	4544
3694	3630	3218	2683	2116	1613	1023	450	135	31	5546	9508	7842	20674	14905	8051
280	311	358	289	230	174	100	49	9		341	620	413	1139	1256	851
250	263	276	273	295	197	125	58	13	2	314	557	285	864	1043	963
530	574	634	562	525	371	225	107	22	2	655	1177	698	2003	2299	1614
1029	1033	947	822	711	544	281	88	28	2	1734	3300	1919	5792	4087	2476
1104	1023	999	878	887	697	461	235	51	16	1590	3024	1709	5606	4226	3225
2133	2056	1946	1700	1598	1241	742	323	79	18	3324	6324	3628	11398	8313	5701
272	300	286	242	215	166	78	30	13		386	739	457	1322	1084	744
283	298	292	251	234	199	108	66	15	3	382	682	421	1184	1137	876
555	598	578	493	449	365	186	96	28	3	768	1421	878	2506	2221	1620
132	164	204	164	158	111	57	17	9	2	186	297	209	620	652	518
146	188	156	175	165	116	79	35	12	2	158	256	175	490	617	584
278	352	360	339	323	227	136	52	21	4	344	553	384	1110	1269	1102
157	201	217	201	183	118	63	25	10	1	252	433	290	789	746	601
154	209	226	210	203	160	116	43	13	3	268	367	242	633	732	748
311	410	443	411	386	278	179	68	23	4	520	800	532	1422	1478	1349

**Tabell 4.3 Folkmängd i åldergrupperna 0–18 år och 61–75 år (i ettårsklasser) i län och kommuner 31 december 1986 enligt indelningen 1 januari 1987**

Population in the age-groups 0–18 years and 61–75 years (in one-year groups) by county and commune Dec. 31, 1986 according to the administrative subdivision Jan. 1, 1987

LÄN	ÅLDER															
	KOMMUN	0	1	2	3	4	5	6	7	8	9	10	11	12	13	14
01	STOCKHOLMS LÄN	20565	19370	18360	17566	17801	17898	18790	17798	16861	17217	17815	18326	19626	19547	20146
	27 BOTKYRKA	1023	990	908	909	961	962	985	994	940	1027	1069	1117	1111	1170	1265
	62 DANDERYD	316	300	255	301	308	327	369	308	339	377	387	342	436	400	415
	25 EKERÖ	222	213	210	198	198	217	228	241	232	243	268	303	326	337	356
	36 HANINGE	935	859	872	799	807	838	983	824	870	809	903	959	1065	1007	1075
	26 HUDDINGE	1176	1025	980	897	953	933	964	928	874	898	932	1009	1029	1061	1023
	25 JÄRFÄLLA	697	705	744	670	713	750	794	733	763	794	812	874	904	885	995
	86 LIDINGÖ	414	435	394	413	422	422	504	438	467	461	469	483	504	483	498
	82 NACKA	803	759	757	756	782	784	815	827	761	762	902	821	882	968	964
	88 NORRTÄLJE	515	487	498	461	472	526	511	500	480	465	486	520	564	552	528
	92 NYNÄSHAMN	218	228	236	204	227	247	242	240	253	261	255	295	304	359	349
	28 SALEM	117	164	140	152	134	184	164	174	179	205	238	236	271	298	268
	91 SIGTUNA	444	370	378	364	394	357	416	385	345	352	370	404	448	433	480
	63 SOLLENTUNA	706	683	716	624	701	655	707	675	632	637	658	696	800	738	764
	84 SOLNA	553	504	410	421	398	384	406	421	354	373	350	401	408	392	372
	80 STOCKHOLM	7931	7325	6770	6415	6246	6178	6213	5788	5232	5242	5215	5113	5517	5451	5379
	83 SUNDBYBERG	403	403	298	274	273	267	281	260	217	202	211	203	209	237	266
	81 SÖDERTÄLJE	1140	993	1038	953	1017	1011	1018	993	919	938	986	1065	1177	1090	1215
	38 TYRESÖ	423	457	434	412	371	389	434	449	433	468	464	503	538	556	593
	60 TÄBY	747	725	707	710	774	774	873	791	720	796	820	848	891	853	956
	39 UPPLANDS-BRO	327	288	270	283	275	287	294	287	260	324	318	352	383	354	384
	14 UPPLANDS-VÄSBY	503	497	468	468	435	437	522	496	485	525	516	562	608	590	625
	15 VALLENTUNA	271	289	256	281	258	283	325	318	305	287	353	321	313	384	361
	87 VAXHOLM	73	68	62	67	71	83	84	63	91	71	85	93	102	104	96
	20 VÄRMÖ	257	248	215	219	255	252	292	258	255	259	278	303	315	299	336
	17 ÖSTERKER	351	355	344	315	356	351	366	407	435	441	470	503	521	546	583
03	UPPSALA LÄN	3526	3451	3133	3131	3062	3076	3313	3202	2956	3139	3219	3451	3591	3586	3651
	81 ENKÖPING	412	415	401	373	375	342	431	389	374	372	401	430	479	458	545
	05 HÄBO	192	176	169	188	202	184	221	216	218	266	271	276	318	304	306
	60 TIERP	218	212	230	209	183	213	231	242	206	202	204	256	274	260	259
	80 UPPSALA	2362	2278	2023	2008	1960	1985	2050	1969	1810	1878	1913	2039	2084	2123	2096
	19 ÄLVKARLEBY	90	85	81	91	80	94	107	93	90	110	117	119	126	123	139
	82 ÖSTHAMMAR	252	285	229	262	262	258	273	293	258	311	313	331	310	318	306
04	SÖDERMANLANDS LÄN	2864	2856	2753	2744	2753	2840	2927	2957	2922	2905	3015	3245	3570	3555	3586
	84 ESKILSTUNA	1010	1010	965	905	940	974	993	932	956	969	1034	1080	1158	1173	1198
	82 FLEN	204	175	187	188	198	193	208	213	181	199	224	238	253	260	226
	83 KATRINEHOLM	388	363	354	350	320	361	354	371	351	345	355	422	444	476	438
	80 NYKÖPING	712	729	702	712	752	717	795	796	823	814	792	841	973	953	981
	81 ÖXELÖSUND	148	147	140	166	123	158	156	150	150	140	156	159	211	170	193
	86 STRÄNGNÄS	282	318	279	296	309	311	298	369	344	304	313	383	394	370	405
	28 VINGÅKER	120	114	126	127	111	126	123	126	117	134	141	122	137	153	145
05	ÖSTERGÖTLANDS LÄN	4887	4685	4260	4366	4383	4495	4757	4645	4508	4775	4886	5056	5494	5392	5414
	60 BOXHOLM	54	61	67	66	63	52	76	56	66	61	81	72	70	83	69
	62 FINSPRÄNG	323	259	257	258	276	260	294	292	268	299	317	326	344	349	334
	13 KINDA	127	110	99	106	100	104	116	103	124	127	125	141	148	153	146
	80 LINKÖPING	1546	1483	1257	1349	1301	1390	1359	1345	1296	1362	1384	1406	1496	1568	1539
	86 MÖGLBY	289	316	258	300	310	278	330	355	328	326	329	371	361	382	393
	83 MOTALA	513	521	473	462	471	468	519	475	454	492	535	533	593	528	586
	81 NORRKÖPING	1405	1306	1265	1222	1253	1326	1356	1343	1327	1432	1415	1485	1618	1548	1571
	82 SÖDERKÖPING	156	165	180	164	165	205	183	202	171	190	185	171	243	195	183
	84 VÄDSTENA	84	69	65	88	75	61	90	78	78	91	79	111	104	99	128
	63 VALDEMARSVIK	118	114	97	101	99	110	112	91	108	106	95	132	143	138	119
	12 YDRE	50	58	58	45	60	52	46	57	50	50	62	60	66	57	57

15	16	17	18	61	62	63	64	65	66	67	68	69	70	71	72	73	74	75
20471	19382	18461	19552	16433	16576	16582	16525	17705	18246	14473	14185	13922	13083	12992	12713	12638	12514	11400
1191	1179	1115	1077	470	477	388	428	430	417	308	286	283	257	254	243	235	207	233
415	403	392	425	349	300	305	310	343	336	293	286	280	272	257	246	280	248	240
373	337	331	333	129	146	105	130	132	110	106	99	107	78	96	99	84	53	72
1081	1049	992	1015	411	356	383	374	415	410	293	270	286	249	238	230	225	183	204
1039	966	971	1049	585	568	550	514	506	562	409	381	346	358	359	320	325	336	283
967	917	868	822	543	504	446	449	470	425	316	276	291	262	238	229	220	179	170
535	493	513	475	460	456	479	457	476	538	461	430	426	425	343	347	333	331	257
933	877	800	876	565	529	552	513	605	567	480	448	467	388	407	377	355	383	326
622	572	598	606	510	449	493	534	581	567	499	465	444	411	441	448	411	426	397
372	314	323	342	188	178	214	179	234	236	172	170	205	161	181	144	181	157	152
318	282	298	249	60	52	58	55	66	52	50	50	38	43	42	49	34	41	30
482	530	470	529	242	229	233	214	211	209	176	144	156	147	143	150	156	137	128
750	754	716	681	466	445	468	410	396	429	282	292	306	271	247	261	242	254	226
347	325	343	381	711	726	751	724	783	869	663	658	634	584	542	535	543	523	473
5439	5163	4892	5479	7960	8386	8507	8612	9287	9797	7848	7916	7717	7348	7291	7266	7284	7360	6708
230	204	207	253	343	380	382	412	475	424	351	318	307	319	333	308	276	279	252
1252	1248	1135	1310	741	787	748	737	755	740	608	575	563	548	543	571	507	518	453
684	609	593	604	271	236	202	197	186	189	146	144	111	110	156	112	115	100	89
960	849	848	838	468	450	486	443	436	457	337	313	337	296	294	256	282	281	227
421	363	287	341	159	146	120	127	110	134	85	83	62	77	71	74	67	67	66
634	576	537	582	238	225	226	223	240	219	155	183	148	143	155	126	125	142	111
375	375	339	339	135	129	115	117	141	138	110	116	111	90	73	96	87	79	93
109	100	89	93	73	72	59	54	91	83	64	53	55	38	49	44	46	45	37
338	311	301	303	177	181	168	174	172	173	117	106	133	91	122	98	108	107	87
554	586	503	550	179	169	144	138	162	165	144	123	109	117	117	84	117	78	86
3716	3448	3392	3524	2345	2333	2408	2375	2473	2615	2155	2104	2152	2135	1972	2044	1937	1845	1751
567	502	462	546	329	335	368	356	378	370	337	322	349	284	319	273	288	285	257
354	319	272	295	87	87	80	77	73	62	51	61	50	47	46	46	48	30	43
271	286	253	284	227	226	267	266	271	315	230	226	254	230	233	266	211	195	185
2080	1931	1956	1976	1372	1343	1376	1342	1369	1506	1239	1213	1221	1257	1107	1171	1115	1063	1013
122	115	129	107	128	126	112	114	137	126	96	90	89	84	85	94	95	98	101
322	295	320	316	202	216	205	220	245	236	202	192	189	233	182	194	180	174	152
3639	3349	3485	3764	2710	2798	2834	2828	3016	3150	2584	2535	2497	2423	2308	2351	2323	2306	2053
1235	1208	1246	1388	985	1032	1027	1010	1073	1141	868	926	884	826	877	768	810	792	736
279	206	264	248	208	175	215	206	214	203	191	184	171	172	149	202	165	184	150
420	377	386	417	335	371	383	407	460	427	369	289	372	354	307	356	312	356	297
938	910	896	968	641	661	715	711	750	799	704	669	611	610	584	577	612	581	501
212	173	203	224	156	158	126	131	132	143	112	90	102	121	99	97	105	79	87
396	346	363	363	257	284	263	259	270	315	247	282	273	243	192	248	231	236	199
159	129	127	156	128	117	105	104	117	122	93	95	84	97	100	103	88	78	83
5551	5435	5254	5416	4323	4399	4462	4397	4693	5097	4012	3981	3854	3931	3726	3821	3683	3518	3295
97	60	91	80	53	73	49	66	61	85	52	63	77	72	64	66	61	55	41
334	340	373	359	237	274	260	284	283	283	196	248	216	249	219	236	206	172	171
147	148	167	147	93	85	120	107	115	137	120	117	146	120	128	138	103	122	116
1630	1506	1488	1511	1306	1299	1270	1297	1296	1451	1153	1162	1062	1038	1009	1027	975	945	879
408	391	357	395	274	285	263	266	307	352	264	265	253	251	244	227	217	232	223
566	612	600	622	426	494	477	489	541	527	455	420	420	405	417	425	440	394	382
1586	1599	1438	1556	1351	1318	1401	1329	1445	1561	1212	1181	1173	1255	1105	1192	1137	1072	1031
201	178	169	189	139	132	138	118	132	157	92	103	100	108	115	94	99	94	98
121	133	100	113	80	85	93	81	103	104	90	61	74	82	90	82	82	87	55
124	133	127	119	100	102	111	90	121	124	104	114	91	111	117	99	97	92	89
71	52	48	56	50	48	58	49	59	54	62	49	56	49	37	46	60	41	42

**Tabell 4.3 (forts) Folkmängd i åldersgrupperna 0–18 år och 61–75 år (i ettårsklasser) i län och kommuner 31 december 1986 enligt indelningen 1 januari 1987**

LÄN	ÅLDER														
	0	1	2	3	4	5	6	7	8	9	10	11	12	13	14
61 ÄTVIDABERG	129	138	122	142	126	128	191	173	150	171	189	158	215	212	192
09 BÜDESHÖG	93	85	62	63	84	61	85	75	88	68	90	90	93	80	97
06 JÖNKÖPINGS LÄN	3685	3667	3548	3581	3463	3387	3646	3642	3575	3763	3849	3927	4228	4258	4287
04 ANEBY	98	116	87	97	98	84	106	81	94	107	108	92	114	98	108
86 EKSJÖ	212	203	209	225	214	203	211	223	233	227	232	221	250	226	253
62 GISLAVED	375	387	370	365	366	340	403	353	344	390	384	397	437	437	434
17 GNOSJÖ	148	130	116	119	141	119	136	122	140	132	144	129	166	159	148
80 JÖNKÖPING	1321	1327	1341	1235	1236	1177	1238	1246	1223	1274	1311	1386	1434	1463	1500
82 NÄSSJÖ	378	363	343	364	312	291	319	319	347	398	372	366	419	457	434
84 SÄVSJÖ	130	150	125	127	137	138	154	141	154	145	163	155	170	163	153
87 TRANÅS	201	165	158	178	165	176	205	197	201	192	212	217	233	223	235
65 VÄGGERYD	154	160	164	149	148	183	166	186	141	167	185	194	195	201	201
85 VETLANDA	295	323	285	325	283	319	329	368	336	343	350	376	379	424	407
83 VÄRNAMO	373	343	350	397	363	357	379	406	362	388	388	394	431	407	414
07 KRONBERGS LÄN	2066	2026	1961	2025	2049	2075	2144	2183	2126	2210	2329	2412	2546	2435	2438
64 ALVESTA	255	243	276	262	275	250	264	266	242	263	285	286	300	287	272
61 LESSEBO	104	102	99	97	111	122	116	102	111	124	115	125	140	123	144
81 LJUNGBY	339	302	303	317	324	325	311	312	338	362	382	408	395	370	377
67 MARKARYD	114	114	119	122	89	122	125	151	140	147	147	133	164	176	154
63 TINGSRYD	182	145	135	159	175	184	170	208	160	174	201	175	193	196	166
60 UPPVIDINGE	117	117	109	98	98	112	110	107	129	130	109	130	136	144	133
80 VÄXJÖ	769	810	754	814	791	784	839	825	833	822	896	930	996	936	975
65 ÄLMHULT	186	193	186	156	186	176	209	212	173	188	194	225	222	203	217
08 KALMAR LÄN	2670	2788	2643	2535	2679	2707	2647	2817	2625	2754	2808	2948	3175	3256	3216
85 BORGHOLM	124	131	111	132	107	138	133	132	115	138	126	127	127	151	144
62 EMNABODA	113	126	112	104	110	113	118	122	103	121	120	130	136	140	132
60 HULTSFRED	188	199	170	178	183	158	174	198	209	193	200	194	200	223	242
21 HÖGSBY	84	87	70	75	95	79	91	98	68	81	83	81	92	102	88
80 KALMAR	679	674	650	600	613	639	639	640	604	598	618	665	671	657	690
61 MÖNSTERS	125	154	148	136	144	146	144	152	122	154	152	164	214	178	166
40 MÖRBYLÅNGA	158	156	161	147	166	192	163	171	162	156	206	187	191	220	179
81 NYBRO	233	226	228	227	215	219	201	230	196	220	248	257	261	310	289
82 OSKARSHAMN	290	305	291	265	323	301	300	340	334	342	345	380	397	381	418
34 TORSÅS	92	89	109	87	89	92	83	97	94	86	85	99	110	125	109
84 VIMMERBY	166	180	194	156	174	158	179	188	182	178	181	189	229	215	219
83 VÄSTERVIK	418	461	399	428	460	472	422	449	436	487	444	475	547	554	540
09 GOTLANDS LÄN	683	660	700	708	708	721	693	707	613	705	687	730	818	752	832
80 GOTLAND	683	660	700	708	708	721	693	707	613	705	687	730	818	752	832
10 BLEKINGE LÄN	1723	1635	1630	1662	1635	1684	1728	1734	1716	1823	1897	2092	2025	2129	2019
82 KARLSHAMN	364	348	330	355	329	364	368	359	314	370	380	435	417	445	390
80 KARLSKRONA	712	670	687	654	671	655	706	677	712	757	768	844	803	826	779
60 OLOFSTRÖM	149	158	146	148	132	160	141	160	148	154	156	208	205	201	211
81 RONNEBY	328	290	317	329	315	322	338	375	354	352	374	387	394	440	407
83 SÜLVESBORG	170	169	150	176	188	183	175	163	188	190	219	218	206	217	232
11 KRISTIANSTADS LÄN	3278	3126	3165	3080	3117	3245	3326	3471	3443	3508	3666	3831	3926	3880	4006
62 BROMÛLLA	147	139	148	163	166	165	170	204	165	164	166	171	187	188	181
68 BRÅSTAD	131	135	132	132	154	131	151	151	169	165	153	165	168	149	176
83 HÄSLEHOLM	563	544	514	544	508	535	540	584	571	601	619	690	710	661	718
66 KLIPPAN	165	165	169	145	141	175	163	184	220	215	189	224	240	228	257
80 KRISTIANSTAD	870	807	808	743	816	795	801	814	804	858	876	923	888	979	1008

15	16	17	18	61	62	63	64	65	66	67	68	69	70	71	72	73	74	75
176	192	196	187	139	131	142	142	145	166	135	128	116	136	122	122	128	144	100
90	91	100	82	75	73	80	79	85	96	77	70	70	55	59	67	78	68	68
4412	4282	4268	4547	3420	3399	3517	3412	3735	3906	3239	3252	3136	3048	2906	3038	2998	2913	2626
114	95	100	114	72	87	80	65	98	92	70	71	61	83	68	76	59	69	61
240	247	273	257	219	192	219	225	233	243	225	198	205	200	184	219	192	185	141
435	432	402	471	296	276	303	287	295	303	259	240	268	237	223	235	264	246	209
147	156	134	167	100	104	88	82	97	77	75	81	83	73	74	64	62	67	66
1555	1451	1524	1566	1168	1203	1232	1210	1304	1344	1197	1185	1137	1070	1021	1124	1095	1122	902
438	422	386	460	438	412	441	377	437	448	395	362	340	346	321	301	327	289	292
163	176	146	149	142	138	136	142	152	178	118	126	140	123	125	139	128	121	124
265	242	255	276	223	209	211	215	272	274	195	234	206	184	198	205	187	201	183
207	172	164	166	112	132	139	145	162	152	131	108	114	133	130	114	116	98	109
386	408	447	412	318	295	316	329	341	386	296	302	287	311	266	288	289	253	287
462	481	437	509	332	351	352	335	344	369	278	345	295	288	296	273	279	262	252
2526	2431	2457	2516	1926	1896	1950	1902	1923	2052	1710	1614	1698	1666	1619	1631	1608	1573	1493
248	276	250	261	220	234	220	210	195	255	180	179	199	183	185	186	185	178	164
128	137	124	116	83	107	106	90	104	113	83	97	92	94	99	80	101	104	94
406	390	395	439	293	298	305	320	305	321	285	250	276	250	277	248	242	234	238
160	158	177	172	122	121	146	135	129	125	125	138	109	123	113	119	132	115	101
180	170	188	190	193	187	184	198	204	215	159	184	156	157	177	185	152	159	174
133	127	151	143	126	127	144	148	150	171	123	119	152	134	152	137	143	125	114
1042	965	975	997	696	645	652	620	631	679	603	518	576	563	477	497	498	518	463
229	208	197	198	193	177	193	181	205	173	152	129	138	162	139	179	155	140	145
3254	3195	3127	3293	2720	2648	2740	2781	3025	3119	2687	2527	2604	2560	2457	2490	2530	2401	2399
145	137	130	133	123	149	136	140	163	169	138	132	144	150	161	139	147	143	154
132	144	156	168	142	145	124	127	138	134	109	128	119	119	96	117	120	102	118
196	216	200	255	207	209	178	213	239	233	198	203	185	175	209	176	190	208	187
90	92	90	92	84	91	87	103	106	106	105	89	91	92	96	98	106	86	88
656	694	647	731	600	585	610	622	647	662	589	505	508	531	505	530	528	512	447
194	195	178	178	140	141	169	144	157	155	154	148	155	140	127	133	108	128	140
205	188	159	193	160	121	137	143	156	169	143	112	148	125	109	132	113	121	109
292	279	297	303	235	223	245	240	259	281	229	215	241	262	225	192	214	217	225
432	375	442	358	279	260	313	295	353	350	298	281	285	275	271	277	276	248	260
124	101	107	101	85	97	111	100	112	114	94	88	95	99	86	84	107	94	86
222	214	223	232	195	174	167	221	183	191	210	161	175	149	154	167	175	121	177
516	560	498	549	470	453	463	433	512	557	420	465	458	443	418	445	446	421	408
809	718	714	768	557	544	584	570	651	641	556	577	529	557	528	543	508	504	492
809	718	714	768	557	544	584	570	651	641	556	577	529	557	528	543	508	504	492
2102	2071	2138	2151	1636	1639	1637	1731	1797	1917	1581	1468	1511	1567	1457	1534	1548	1469	1381
455	461	427	479	360	345	325	331	375	371	270	273	277	304	263	315	294	309	293
767	768	775	796	637	661	682	719	719	812	655	618	665	669	616	648	675	600	579
221	235	260	252	158	155	132	172	148	184	163	129	128	143	133	143	135	122	107
445	407	481	409	306	309	297	306	373	362	312	288	299	278	293	301	283	284	269
214	200	195	215	175	169	201	203	182	188	181	160	142	173	152	127	161	134	133
3878	3973	3863	4115	3141	3155	3249	3299	3406	3648	2954	2905	2990	2926	2898	2853	2839	2684	2597
175	188	179	189	154	125	125	119	127	139	105	110	91	103	104	109	118	92	98
166	153	168	160	153	138	139	177	199	190	194	171	179	170	192	157	161	124	141
698	715	657	751	546	507	546	572	586	600	528	484	529	520	484	460	471	462	435
225	245	259	264	178	191	219	177	205	199	148	161	174	164	155	170	152	156	137
953	945	908	1018	753	824	792	772	795	938	696	707	699	694	699	693	719	680	635

**Tabell 4.3 (forts) Folkmängd i åldersgrupperna 0–18 år och 61–75 år (i ettårsklasser) i län och kommuner 31 december 1986 enligt indelningen 1 januari 1987**

LÄN	ÅLDER															
	KOMMUN	0	1	2	3	4	5	6	7	8	9	10	11	12	13	14
63 ÖSBY 65 PERSTORP 81 SIMRISHAMN 60 TOMELILLA 67 ÅSTORP	63 ÖSBY	164	144	151	164	140	172	169	167	169	155	187	177	171	202	146
	65 PERSTORP	84	89	86	86	80	88	101	95	93	101	86	85	102	89	93
	81 SIMRISHAMN	185	183	195	179	187	212	200	219	199	213	221	251	241	239	228
	60 TOMELILLA	132	134	130	129	127	141	169	152	148	138	159	153	157	165	153
	67 ÅSTORP	141	161	137	151	174	144	173	199	169	190	244	208	245	200	229
	82 ÄNGELHOLM	385	346	384	356	345	375	379	383	410	374	442	445	455	451	438
	37 ÖRKELLJUNGA 21 ÖSTRA GÖINGE	113 198	102 177	116 195	122 166	104 173	119 193	113 199	128 191	121 205	128 206	125 199	129 210	128 234	120 209	144 235
12 MALMÖHUS LÄN	8844	8453	8129	6096	8139	8255	8239	8683	8414	8609	8977	9466	9762	9542	9675	
60 BJUV 31 BURLÖV 85 ESLÖV 83 HELSINGBORG 84 HÖGANÄS	60 BJUV	153	154	163	173	157	169	157	201	192	221	239	235	249	215	248
	31 BURLÖV	170	168	169	172	161	197	149	197	171	184	200	195	227	210	217
	85 ESLÖV	302	326	299	295	262	320	303	289	319	345	359	354	360	411	365
	83 HELSINGBORG	1203	1169	1073	1035	1073	1058	1069	1134	1171	1115	1081	1225	1332	1251	1199
	84 HÖGANÄS	225	227	222	231	228	226	272	267	283	308	345	356	358	333	367
	66 HÖRBY 67 HÖR 61 KÄVLINGE	144 139 270	159 138 276	143 129 262	182 152 259	159 160 290	149 144 262	156 186 303	184 182 322	150 156 296	150 168 342	173 175 362	168 158 395	176 178 398	188 161 390	157 168 415
	82 LANDSKRONA 62 LOMMA	382 173	361 182	334 218	330 175	367 190	347 200	379 217	370 212	347 215	391 251	396 260	420 274	440 304	640 290	451 320
81 LUND 80 MALMÖ 65 SJÖBO 64 SKURUP 30 STAFFANSTORP	81 LUND	1294	1155	1090	1027	1071	1063	1039	1085	1004	967	1049	1078	1093	1050	1082
	80 MALMÖ	2555	2396	2239	2226	2122	2145	2058	2061	2032	1983	2051	2146	2229	2126	2177
	65 SJÖBO	190	167	149	173	173	166	181	211	194	180	205	229	185	208	242
	64 SKURUP	128	129	130	160	155	178	157	180	171	186	193	217	200	179	196
	30 STAFFANSTORP	216	183	225	227	222	245	235	266	275	261	293	342	320	348	328
	14 SVALÖV 63 SVEDALA	146 222	138 217	155 248	154 223	126 249	148 247	157 270	177 312	150 280	189 293	204 317	180 326	200 347	201 318	202 315
	87 TRELLEBORG 33 VELLINGE 86 YSTAD	388 305 239	344 305 259	377 268 236	374 285 245	381 335 258	361 359 269	358 330 263	386 392 255	392 359 257	386 426 254	395 436 255	386 436 278	425 465 278	405 461 300	450 498 275
13 HALLANDS LÄN	2924	2970	2931	2764	2857	2920	2979	3148	3071	3031	3210	3462	3540	3625	3647	
82 FALKENBERG 80 HALMSTAD 15 HYLTE 84 KUNGSBACKA 81 LAHOLM	82 FALKENBERG	432	419	433	391	427	415	494	493	490	453	458	515	535	522	498
	80 HALMSTAD	908	877	904	846	867	941	812	912	935	852	928	1057	1029	1070	1106
	15 HYLTE	122	135	124	131	135	106	115	139	135	118	145	114	166	134	162
	84 KUNGSBACKA	612	675	637	586	616	590	709	676	687	722	738	789	814	917	864
	81 LAHOLM	253	278	289	263	255	263	277	294	275	294	322	326	329	325	349
	83 VARBERG	597	586	544	547	557	605	572	634	549	592	619	667	667	657	668
	14 GÖTEBORGS O BOHUS LÄN	8984	8811	8319	7790	7974	7754	7791	7693	7348	7628	7527	8170	8445	8638	8780
80 GÖTEBORG 01 HÄRRYDA 82 KUNGÄLV 84 LYSEKIL 30 MUNKEDAL	80 GÖTEBORG	5299	5082	4732	4325	4420	4169	4209	4123	3846	3888	3860	4143	4216	4385	4398
	01 HÄRRYDA	336	340	327	317	350	342	333	372	331	382	373	407	416	458	466
	82 KUNGÄLV	400	387	406	407	390	385	394	388	386	394	404	476	459	522	539
	84 LYSEKIL	141	169	145	163	178	198	188	173	179	194	176	196	193	210	188
	30 MUNKEDAL	135	131	127	111	131	133	136	129	137	142	147	158	159	147	168
	81 MÖLNDAL 21 ÖRUST	672 186	686 160	622 164	629 163	577 172	591 149	605 187	630 174	556 166	615 179	576 170	645 206	697 201	713 198	710 193
	02 PARTILLE 27 SÖTENÄS 15 STENUNGSUND	407 107 245	420 110 216	423 107 213	398 84 209	430 104 218	388 119 206	386 104 216	375 113 199	358 96 239	378 108 256	385 97 228	411 107 263	420 122 285	421 102 264	467 86 295
86 STRÖMSTAD 35 TANUM 19 TJÖRN 85 UDDEVALLA 07 ÖCKERÖ	86 STRÖMSTAD	110	102	118	92	102	118	105	83	113	113	130	136	139	123	148
	35 TANUM	122	121	135	130	109	131	117	112	147	144	131	142	169	142	156
	19 TJÖRN	156	172	171	167	174	175	164	163	167	178	169	176	200	209	183
	85 UDDEVALLA	549	565	500	464	484	510	483	514	491	511	515	531	598	578	593
	07 ÖCKERÖ	119	150	129	131	135	140	164	145	136	146	166	173	171	166	190

15	16	17	18	61	62	63	64	65	66	67	68	69	70	71	72	73	74	75
176	203	187	198	152	150	158	180	162	178	145	127	139	164	137	150	137	131	168
105	108	103	112	90	73	88	80	82	96	81	66	62	60	48	70	59	54	46
242	244	245	232	249	276	281	284	292	290	272	244	252	255	261	246	242	246	228
129	158	154	154	140	138	143	169	163	187	120	146	161	139	144	146	132	123	149
194	209	205	199	109	108	118	126	108	122	96	99	99	79	118	87	102	90	77
451	448	435	423	359	351	370	386	407	414	352	331	351	338	327	328	318	318	268
145	135	117	148	114	118	117	116	123	127	86	114	93	102	103	93	96	94	92
219	222	246	267	144	156	153	141	157	168	131	145	161	138	126	144	132	112	123
9963	9514	9330	9841	8416	8303	8384	8509	8827	9250	7526	7301	7495	7248	7126	7302	6902	6609	6341
247	221	232	212	127	136	140	146	149	159	116	127	108	113	103	102	84	98	96
221	226	207	212	162	133	141	120	140	131	83	107	113	77	86	96	87	70	78
415	388	349	378	267	281	273	291	272	287	225	249	256	231	230	228	221	249	212
1281	1253	1236	1339	1303	1295	1257	1230	1402	1464	1176	1182	1104	1171	1094	1172	1095	1000	961
343	325	303	346	257	255	240	261	290	301	247	241	245	248	217	257	217	234	193
172	152	153	150	175	136	145	152	163	164	155	134	153	134	136	137	150	152	144
171	152	135	155	127	126	114	164	153	166	115	109	120	108	123	139	109	102	109
397	342	344	320	198	196	180	195	179	179	116	133	148	143	145	139	116	139	139
459	437	424	494	414	429	425	421	465	509	396	411	412	393	399	408	364	367	338
346	316	349	306	157	149	125	151	108	151	110	84	98	94	112	100	118	100	93
1095	994	943	1006	696	665	691	643	683	721	605	549	542	572	553	582	543	536	564
2261	2253	2267	2595	2991	2917	3054	3128	3157	3356	2754	2651	2794	2608	2626	2621	2558	2374	2310
200	212	206	190	174	178	171	159	187	160	184	149	152	166	150	168	148	147	129
213	169	189	181	119	133	142	119	135	133	124	100	122	137	100	93	121	106	95
367	333	320	309	113	118	126	112	92	112	76	90	81	66	94	70	58	58	69
216	196	194	185	113	135	126	124	139	123	129	124	105	122	115	107	101	107	92
292	257	251	249	104	136	136	117	122	139	117	105	95	98	86	91	92	87	68
452	489	466	471	410	395	420	454	425	455	342	326	355	332	318	343	296	291	274
542	488	449	463	212	206	200	224	228	218	207	161	181	168	148	166	154	129	113
273	311	313	280	297	294	278	298	338	322	249	269	311	267	291	284	270	261	264
3645	3501	3355	3448	2602	2569	2606	2622	2843	2879	2421	2311	2274	2254	2283	2193	2100	2087	1899
538	465	470	478	372	412	394	419	441	460	362	399	371	389	381	381	351	320	316
1105	1022	990	1037	896	868	867	868	917	985	844	749	758	723	777	723	705	731	650
142	155	160	145	124	131	139	146	152	133	122	132	108	135	126	136	104	94	98
865	892	786	839	455	435	464	455	503	454	374	303	340	339	311	326	273	282	258
297	302	294	266	240	228	258	259	274	268	240	244	245	206	234	203	229	207	191
698	665	655	683	515	495	484	475	556	579	479	484	452	462	454	422	438	453	386
8854	8618	8552	9268	7904	8037	8120	8200	8686	9156	7240	6836	7150	6847	6663	6758	6404	6416	6065
4555	4341	4345	4897	4846	4980	5018	5118	5459	5823	4584	4400	4469	4383	4249	4319	4152	4048	3880
438	497	401	423	201	171	223	179	178	204	159	138	150	160	137	143	119	139	140
514	528	534	530	333	284	314	313	318	320	254	232	242	198	224	223	208	217	171
195	207	198	217	130	180	137	187	170	178	156	119	167	162	158	172	144	130	159
151	159	156	164	113	128	109	115	145	137	117	94	117	113	112	98	91	117	101
679	729	733	751	528	538	502	516	544	606	468	393	409	363	352	344	369	393	322
202	178	160	171	138	116	129	142	140	142	143	128	127	122	126	120	112	118	108
473	465	448	432	285	297	269	288	288	263	217	198	204	178	210	196	173	174	176
111	104	112	108	104	114	140	127	133	142	111	113	124	131	103	138	119	126	129
308	273	294	314	169	133	151	167	153	145	101	130	105	109	96	106	83	84	89
129	123	137	111	122	133	136	116	139	138	105	98	121	106	119	100	123	117	107
178	138	148	142	145	128	146	147	164	179	144	131	160	151	135	142	124	131	122
186	169	197	182	135	153	124	124	144	156	119	119	125	119	112	108	102	98	95
573	554	544	653	547	581	607	554	586	606	466	462	520	447	465	456	405	425	408
162	153	145	173	108	101	115	107	125	117	96	81	110	105	65	93	80	79	58

**Tabell 4.3 (forts) Folkmängd i åldersgrupperna 0–18 år och 61–75 år (i ettårsklasser) i län och kommuner 31 december 1986 enligt indelningen 1 januari 1987**

LÄN	ÅLDER															
	KOMMUN	0	1	2	3	4	5	6	7	8	9	10	11	12	13	14
15	XLVSBOGERS LÄN	5143	5112	5005	4835	4949	5036	5159	5091	5106	5203	5422	5774	6148	6123	6360
	21 ALE	235	256	273	283	278	291	303	318	357	345	392	407	422	458	440
	82 ALINGSBÅS	418	415	417	414	364	402	390	412	390	415	383	455	483	485	455
	60 BENGTSFORS	130	121	114	129	139	120	121	145	109	139	127	141	142	145	154
	83 BÖRAS	1168	1157	1108	1037	1035	1061	1068	1072	989	1051	1109	1204	1306	1248	1290
	04 DALS-ED	57	60	56	66	66	63	57	68	69	53	71	81	81	75	76
	07 FÄRGELEANDA	105	90	99	85	104	109	91	92	91	119	104	101	97	101	126
	66 HERRLJUNGA	116	119	117	129	107	102	114	97	99	109	132	130	136	151	123
	24 LERUM	428	435	404	371	453	437	453	435	478	492	480	551	567	635	658
	62 LILLA EDET	167	149	179	143	149	172	184	155	178	166	176	161	193	162	190
	63 MARK	366	402	405	369	387	371	390	383	404	358	406	441	450	441	473
	61 MELLERUD	106	112	116	106	107	135	113	127	128	126	118	126	139	135	121
	65 SVENLJUNGA	134	110	130	117	116	125	147	105	149	154	127	157	175	160	180
	52 TRANEMO	126	169	145	126	174	164	138	177	163	148	176	159	195	182	217
	81 TROLLHÄTTAN	589	579	543	555	540	552	567	534	551	558	563	613	633	609	721
	84 ULTRICEHAMN	250	265	239	277	256	258	283	264	265	276	294	317	296	314	303
	27 VÄRGÅRDA	147	135	118	111	127	117	131	148	124	129	153	123	151	143	145
	80 VÄNERSBORG	462	404	407	404	416	433	475	419	423	436	461	456	512	528	522
	85 ÅMRL	139	136	135	113	131	124	134	140	137	129	150	151	170	151	166
16	SKARABORGERS LÄN	3342	3270	3194	3169	3340	3314	3357	3292	3239	3329	3494	3598	3892	3880	3811
	03 ESSUNGA	70	72	63	71	71	66	63	65	91	73	78	85	75	91	86
	86 FALKÖPING	391	362	372	349	362	364	345	356	348	328	378	390	435	419	397
	02 GRÅSTORP	88	81	67	74	73	66	76	81	62	73	86	90	97	81	77
	43 GULLSPRANG	87	72	66	67	92	72	81	91	66	66	71	64	88	86	80
	61 GÖTENE	151	155	150	161	183	178	203	179	185	185	180	207	189	229	203
	23 HABO	129	140	146	120	145	163	149	149	161	179	176	133	178	174	164
	84 HJO	105	103	110	124	123	121	118	130	108	107	122	109	175	134	115
	37 KARLSBORG	97	90	85	101	106	106	86	87	109	105	99	114	112	108	108
	81 LIDKÖPING	380	401	395	385	417	422	401	379	397	419	419	433	497	439	513
	80 MARIESTAD	259	260	285	281	280	265	272	288	255	274	316	317	326	357	343
	22 MULLSJÖ	102	111	97	116	109	101	119	131	148	147	114	143	135	146	121
	82 SKÅRA	216	229	218	216	223	206	257	200	218	208	226	231	254	231	256
	83 SKÖVDE	614	571	565	547	525	586	584	540	494	541	547	602	636	653	628
	62 TIBRO	147	127	138	127	135	149	140	136	123	143	159	160	170	170	166
	85 TIDAHOLM	154	175	129	154	161	128	140	134	142	131	163	168	180	177	172
	63 TUREBODA	138	121	131	119	125	120	116	136	114	127	139	146	128	155	139
	60 VARA	214	200	177	157	210	201	207	210	218	223	221	206	217	230	243
17	VÄRMLANDS LÄN	3086	3049	2951	2958	2960	3049	3159	3020	2860	3114	3131	3454	3670	3587	3655
	84 ARVIKA	290	292	254	258	289	260	297	310	234	290	300	301	328	304	318
	30 EDA	117	103	77	116	86	97	114	98	84	94	96	108	122	130	125
	82 FILIPSTAD	126	120	131	146	131	132	125	115	138	145	124	150	172	163	158
	63 FORSHAGA	151	124	135	116	153	159	158	164	149	186	200	202	190	210	214
	64 GRUMS	113	104	86	99	124	126	123	130	121	131	121	125	165	138	157
	83 HAGFORS	177	169	196	137	160	143	144	146	145	164	150	176	190	207	199
	61 HAMMARÖ	161	189	161	192	196	183	200	205	183	194	163	199	210	197	174
	80 KARLSTAD	847	838	864	808	771	799	843	749	738	754	775	871	915	892	917
	15 KIL	126	148	124	129	154	154	146	155	155	171	171	202	200	208	235
	81 KRISTINEHAMN	273	280	271	291	272	273	299	311	262	280	293	310	320	319	361
	62 MUNKFORS	47	50	35	48	30	37	36	33	36	35	43	49	61	63	35
	60 STORFORS	64	63	48	60	66	68	66	54	66	66	71	76	88	70	84
	66 SUNNE	140	144	126	129	115	152	131	142	130	142	145	161	169	153	160
	85 SKFFLE	198	187	174	183	164	197	180	180	189	219	207	222	235	230	237
	37 TORSBY	156	147	161	146	152	167	164	121	143	140	158	174	184	181	158
	65 ÅRJÄNG	100	91	108	100	97	102	133	107	87	103	114	128	121	122	123



15	16	17	18	61	62	63	64	65	66	67	68	69	70	71	72	73	74	75
6220	6191	6082	6412	4422	4620	4778	4581	4905	5000	4226	4152	4169	4048	3983	4077	3949	3871	3684
45c	447	425	437	160	174	198	200	197	174	163	139	157	159	151	160	153	161	126
485	461	455	447	293	333	356	317	374	388	315	336	357	287	301	305	318	300	290
171	163	129	144	141	143	137	144	153	170	153	143	155	129	162	183	146	132	136
1315	1254	1303	1461	1090	1180	1142	1126	1158	1234	1065	1004	1001	1011	1000	1008	1012	945	935
87	93	79	87	41	55	56	70	60	60	69	60	64	61	51	53	66	71	49
101	117	89	93	72	67	92	83	76	84	61	77	68	73	66	80	62	67	75
134	136	148	114	112	109	125	98	128	109	108	116	90	105	97	87	92	86	97
61c	608	603	609	228	228	224	226	223	234	202	164	168	168	177	166	155	149	117
172	175	197	182	117	135	120	113	113	129	104	91	93	81	102	84	93	91	81
454	472	458	444	330	345	359	364	392	391	288	308	333	296	323	341	289	323	282
138	125	124	154	128	134	142	132	135	132	108	135	144	146	105	109	132	96	124
161	161	171	166	139	112	132	115	141	149	103	137	129	119	123	102	113	102	111
168	156	156	199	112	135	140	137	153	146	125	130	133	117	94	126	103	120	93
626	699	661	701	566	557	640	558	608	601	520	517	459	492	464	437	425	425	400
296	285	307	328	263	276	253	271	248	291	244	236	250	236	239	257	217	223	240
180	156	144	138	98	93	100	81	101	121	89	87	84	93	87	95	91	104	82
469	502	466	515	379	362	382	354	427	415	361	328	340	301	310	315	346	328	305
129	161	187	193	153	182	180	192	218	172	148	144	144	174	131	169	136	148	141
3835	3834	3978	3937	2853	2977	2961	2949	3153	3245	2768	2724	2729	2661	2636	2633	2518	2401	2342
89	78	89	77	58	55	59	65	71	77	48	61	60	68	60	78	37	65	59
424	427	444	415	355	353	395	397	423	398	360	332	340	349	346	304	316	316	296
80	88	91	80	64	73	70	63	62	64	65	64	54	71	64	59	53	46	50
95	91	95	94	63	74	86	79	83	84	83	62	81	60	75	85	68	54	69
202	200	218	196	123	150	141	145	137	124	129	126	135	131	112	144	118	107	120
163	161	157	125	76	62	69	66	59	70	54	31	55	62	51	63	65	42	49
133	131	107	136	95	107	101	94	120	122	101	96	99	89	102	98	88	92	93
111	110	112	112	97	107	101	86	117	133	106	112	101	88	89	89	101	79	81
466	453	510	525	393	418	390	412	427	430	395	392	382	363	342	356	371	326	329
325	339	384	392	265	270	269	282	286	294	217	245	227	222	216	201	207	212	189
136	132	104	113	55	54	70	49	65	65	54	52	56	47	49	36	38	35	42
263	262	260	260	164	197	187	190	223	207	181	194	185	167	191	205	201	173	152
657	636	671	670	477	482	436	474	480	535	449	408	446	428	410	391	368	356	357
175	184	180	173	104	110	117	103	114	124	87	110	87	95	100	117	94	103	81
169	208	179	192	146	147	140	130	139	169	135	140	120	127	138	132	104	113	114
140	130	135	141	135	120	124	118	143	121	86	107	131	115	121	101	92	113	84
207	204	242	236	183	198	206	196	204	208	218	192	170	179	170	174	177	169	177
3662	3593	3519	3787	3392	3368	3443	3486	3705	3995	3118	3034	3026	2944	2846	2895	2877	2719	2636
316	345	301	370	307	320	378	363	377	398	303	318	346	308	316	294	316	291	303
113	113	132	127	124	112	132	142	137	162	106	120	82	128	113	111	115	101	82
139	175	157	201	155	176	183	202	219	221	184	178	201	188	144	187	166	146	167
205	173	191	182	101	115	104	105	128	133	96	99	88	83	102	103	91	90	103
163	150	136	145	102	116	126	103	121	126	118	105	95	95	81	103	88	93	91
220	210	181	205	210	228	196	223	235	273	181	207	198	190	193	175	202	134	178
179	169	163	192	130	134	118	98	135	134	118	97	95	93	102	89	102	78	83
916	893	887	1010	907	848	898	909	926	981	789	739	732	715	669	707	637	653	612
213	207	169	174	133	96	105	113	123	133	93	93	86	103	77	76	87	97	80
365	321	342	328	319	332	332	326	335	372	299	291	284	268	272	247	261	252	231
50	45	65	68	58	73	53	85	87	92	65	54	70	45	59	69	61	65	72
64	87	59	66	62	49	74	65	86	81	54	48	72	50	74	64	50	62	45
137	162	151	174	182	175	182	183	203	233	182	173	151	182	163	173	161	172	141
276	241	248	253	231	253	211	221	215	270	195	205	203	192	173	182	193	204	174
176	164	189	171	224	219	226	240	238	254	217	196	204	196	190	204	226	170	187
130	138	148	121	147	122	125	108	140	132	118	111	119	108	118	111	121	111	87

**Tabell 4.3 (forts) Folkmängd i åldersgrupperna 0–18 år och 61–75 år (i ettårsklasser) i län och kommuner  
31 december 1986 enligt indelningen 1 januari 1987**

LÄN	ÅLDER															
	KOMMUN	0	1	2	3	4	5	6	7	8	9	10	11	12	13	14
18 ÖREBRO LÄN		3122	3056	2902	2953	2792	2883	3133	3040	2952	3243	3088	3278	3668	3594	3644
82 ASKERSUND		122	125	131	128	137	133	151	136	171	160	139	164	172	147	147
62 DEGERFORS		139	133	112	124	114	127	149	145	137	173	138	164	181	176	183
61 HALLSBERG		189	196	179	188	179	197	224	218	200	214	206	227	228	239	246
63 HÄLLEFORS		100	107	89	91	68	81	94	90	81	88	95	99	123	127	123
83 KARLSKOGA		374	339	353	329	307	310	378	318	355	368	345	358	455	431	455
81 KUMLA		208	233	189	202	185	180	201	246	190	250	231	244	278	256	245
60 LÅXÅ		88	95	91	106	93	79	92	98	91	72	84	110	104	117	108
85 LINDESBERG		292	269	271	264	283	261	303	270	283	306	318	303	391	349	365
64 LJUSNARSBERG		73	49	55	57	60	70	69	66	76	71	85	78	71	98	83
84 NORA		110	102	103	131	97	120	143	130	128	159	131	146	168	140	154
80 ÖREBRO		1427	1408	1330	1333	1269	1325	1329	1323	1240	1382	1316	1385	1517	1514	1535
19 VÄSTMANLANDS LÄN		2970	2869	2748	2664	2696	2820	2809	2791	2807	2834	3138	3287	3571	3413	3647
84 ARBOGA		157	155	158	152	131	160	158	148	160	138	176	207	220	192	231
82 FAGERSTA		146	134	152	138	129	125	137	130	148	123	168	139	150	153	175
61 HALLSTAHAMMAR		166	174	183	172	179	189	172	170	168	191	194	208	248	234	263
17 HEBY		174	180	175	162	145	176	155	162	153	153	157	184	195	167	188
60 KUNGSÖR		81	82	93	80	104	84	85	101	114	138	110	124	149	131	116
83 KÖPING		334	303	294	276	301	295	270	253	300	289	304	324	359	337	344
62 NORBERG		81	80	82	75	79	84	88	75	69	75	78	75	86	83	74
81 SALA		267	250	241	249	248	248	254	238	254	229	272	269	297	301	306
04 SKINNSKATTEBERG		59	75	64	46	63	50	63	66	46	66	69	62	75	59	81
07 SURHAMMAR		126	137	119	119	123	137	126	146	141	150	155	176	185	183	195
80 VÄSTERRÅ		1379	1299	1187	1195	1194	1272	1301	1302	1254	1282	1455	1519	1607	1573	1674
20 KOPPARBERGS LÄN		3345	3356	3251	3066	3244	3282	3472	3336	3218	3284	3486	3474	3757	3739	3825
84 AVESTA		292	282	268	261	249	273	307	256	281	282	270	288	312	333	325
81 BORLÄNGE		567	562	553	506	556	554	556	554	478	568	549	509	559	594	640
80 FALUN		672	687	648	612	676	634	693	665	625	640	672	690	687	696	695
26 GÄNEF		99	103	115	129	125	108	146	145	119	139	154	140	161	156	170
83 HEDEMORA		185	229	210	167	171	203	182	203	175	183	217	215	248	214	245
29 LEKSAND		180	147	164	157	140	139	152	158	154	144	158	180	203	194	164
85 LUDVIKA		321	289	275	271	322	319	323	300	320	293	330	317	385	357	391
23 MALUNG		101	116	117	94	117	120	122	148	123	122	121	139	152	125	143
62 MORA		237	246	250	213	220	219	239	217	259	254	273	257	273	307	282
34 ORSA		70	82	82	82	94	93	83	91	63	82	87	71	91	95	84
31 RÄTTVIK		93	103	98	101	83	117	123	112	129	101	132	137	145	120	117
61 SMEDJEBACKEN		169	170	139	138	165	182	195	157	165	165	189	192	193	181	192
82 SKTER		164	155	146	161	163	148	159	153	154	144	146	156	176	164	177
21 VANSBRO		77	80	88	65	77	78	90	73	73	89	83	102	92	102	102
39 XLVDALEN		118	105	98	109	86	95	102	104	100	78	105	81	80	103	98
21 GÄVLEBORGS LÄN		3244	3088	3023	2973	3018	3036	3091	2982	3004	3137	3239	3508	3750	3787	3899
83 BOLLNÄS		308	327	319	307	301	319	327	309	314	360	311	345	360	376	357
80 GÄVLE		1040	940	944	938	894	894	925	835	905	919	912	1027	1105	1093	1170
04 HOFORS		135	135	124	112	118	121	125	125	106	122	126	145	151	162	160
84 HUDIKSVALL		443	410	420	408	444	437	468	439	403	405	452	479	520	533	540
61 LJUSDAL		225	231	211	205	231	211	206	195	229	217	235	257	287	254	293
32 NORDANSTIG		146	142	132	139	132	108	113	122	137	125	153	136	145	179	168
01 OCKELBO		72	60	61	67	52	74	78	84	68	72	85	69	86	62	85
21 OVANÅKER		148	162	159	158	174	168	159	169	151	155	165	165	179	185	194
81 SANDVIKEN		416	386	376	364	356	403	371	420	393	428	482	490	526	550	540
82 SÖDERHAMN		311	295	277	275	316	301	319	284	298	334	318	395	391	393	392

15	16	17	18	61	62	63	64	65	66	67	68	69	70	71	72	73	74	75
3831	3703	3579	3761	3005	3191	3115	3230	3422	3740	2940	2998	2978	2819	2760	2824	2660	2676	2619
173	147	146	145	107	124	137	137	163	166	143	141	161	134	131	128	131	122	116
182	151	161	196	127	157	148	141	147	173	121	123	128	119	107	112	112	107	119
247	272	254	243	198	209	178	196	222	240	154	178	158	157	169	139	137	148	132
143	125	122	140	126	146	119	109	120	165	115	119	134	99	115	133	114	103	103
460	488	456	474	372	392	399	461	468	525	445	448	466	419	435	437	439	403	391
275	271	259	268	186	195	208	199	208	231	159	192	195	182	165	183	137	160	139
123	114	114	103	99	107	99	95	91	117	87	81	65	61	71	79	70	75	89
345	353	365	349	257	298	278	309	307	339	285	256	261	261	269	257	234	247	235
77	72	76	91	80	84	74	105	92	107	61	90	99	84	77	73	87	87	86
157	151	123	142	93	98	112	112	123	118	108	116	97	115	90	119	94	96	107
1649	1559	1503	1610	1360	1381	1363	1366	1481	1559	1262	1254	1214	1188	1131	1164	1105	1128	1102
3709	3512	3578	3887	2703	2798	2771	2815	3044	3230	2595	2494	2473	2423	2349	2360	2244	2101	1996
197	212	187	208	146	162	181	183	191	193	156	147	150	149	163	161	143	120	136
163	174	202	226	176	177	177	166	164	199	162	149	162	183	151	199	172	170	135
255	269	263	298	176	174	178	174	195	205	169	144	154	143	149	147	145	123	127
189	174	186	186	152	149	148	152	179	183	161	151	151	119	134	114	111	129	100
139	141	119	133	79	72	84	81	99	83	96	60	86	83	76	66	71	76	78
362	333	369	421	278	289	290	291	332	339	260	243	256	266	238	240	213	226	240
110	76	84	95	60	86	76	75	106	90	76	74	64	73	67	70	70	64	61
315	254	278	317	246	249	218	261	260	291	243	232	225	237	197	213	205	207	202
77	65	58	81	49	70	68	61	71	82	53	60	54	52	59	60	52	55	42
196	180	190	159	105	89	119	105	128	118	90	107	76	79	91	84	80	86	83
1706	1634	1642	1763	1236	1281	1232	1266	1319	1447	1129	1127	1095	1039	1024	1006	982	845	792
3841	3569	3626	3888	3167	3295	3387	3378	3742	3995	3273	3288	3227	3131	3047	2931	2831	2837	2701
317	307	320	347	310	312	295	299	339	366	313	323	316	294	293	279	282	295	261
606	575	622	617	519	562	513	459	531	580	448	448	433	437	428	419	401	427	408
736	649	669	662	532	559	584	555	664	627	551	476	498	513	455	485	428	409	384
156	159	121	131	111	103	93	135	143	132	101	104	94	97	110	76	90	116	100
243	192	220	245	164	179	179	215	203	229	188	197	200	188	172	183	169	186	168
173	160	172	185	156	140	182	173	197	270	178	189	190	179	165	180	173	159	151
388	370	347	409	326	396	388	388	387	477	379	365	376	349	388	344	307	314	342
147	141	149	183	134	145	161	154	180	174	142	169	141	158	149	132	125	105	125
287	270	267	279	207	223	245	220	265	257	206	235	229	214	216	198	200	174	184
105	85	91	101	94	66	85	99	101	100	-96	109	82	95	83	79	92	82	78
143	131	130	146	157	143	147	175	184	208	180	162	174	165	157	149	168	148	135
199	180	185	223	160	143	142	144	164	173	141	146	137	132	118	117	116	119	104
169	156	143	154	111	127	140	135	133	128	112	120	125	103	97	87	92	87	90
96	111	106	110	87	87	117	100	123	148	112	120	109	106	99	113	102	124	85
96	83	84	96	99	110	116	127	128	126	126	125	123	101	117	90	86	92	86
3970	3759	3749	3933	3309	3348	3440	3493	3684	3997	3128	3230	3252	3048	2881	2949	2855	2795	2708
368	348	327	377	297	328	342	380	389	414	302	295	309	284	278	292	283	253	264
1160	1116	1095	1237	962	1017	1063	995	1082	1069	864	884	875	849	799	821	781	750	685
164	145	189	165	179	134	133	153	152	185	149	136	146	141	113	123	137	135	118
543	506	487	477	390	432	438	443	484	520	393	440	422	359	374	394	357	345	324
278	270	240	240	292	272	271	322	298	357	279	280	327	304	246	239	255	257	232
168	165	160	132	148	143	136	147	172	165	151	144	128	154	132	136	134	128	123
82	94	72	75	80	79	79	99	108	115	72	82	87	71	63	69	63	70	83
195	190	192	188	182	148	166	155	158	199	168	169	163	138	130	125	125	144	146
578	564	626	615	413	441	452	454	482	566	459	450	446	451	414	421	424	400	440
434	361	361	427	366	354	360	345	359	407	291	350	349	297	332	329	296	313	293

**Tabell 4.3 (forts) Folkmängd i åldersgrupperna 0–18 år och 61–75 år (i ettårsklasser) i län och kommuner  
31 december 1986 enligt indelningen 1 januari 1987**

LÄN	ÅLDER															
	KOMMUN	0	1	2	3	4	5	6	7	8	9	10	11	12	13	14
22	VÄSTERNORRLANDS LÄN	2808	2805	2808	2692	2791	2863	2996	2998	2900	3032	3067	3295	3415	3468	3531
	80 HÄRNÖSAND	279	281	298	291	282	330	362	352	323	331	332	370	355	392	385
	82 KRAMFORS	248	216	226	233	263	257	266	276	252	251	246	281	277	260	316
	83 SOLLEFTER	292	319	275	280	263	259	273	265	278	262	300	310	328	284	304
	81 SUNDSVALL	1016	1000	961	927	963	999	985	1050	985	1088	1050	1166	1210	1257	1276
	62 TIMRA	182	171	211	192	194	190	237	208	229	230	233	254	289	288	295
	60 ANGE	135	130	125	109	129	134	130	132	117	123	147	147	145	152	143
	84 ÖRNSKÖLDSVIK	656	688	712	660	697	694	743	715	716	747	759	767	811	835	812
23	JÄMTLANDS LÄN	1653	1571	1484	1459	1463	1465	1476	1573	1500	1501	1566	1615	1777	1701	1794
	26 BERG	111	98	92	97	79	84	77	115	92	90	103	79	109	105	88
	05 BRÄCKE	89	94	97	92	79	89	101	95	96	84	99	109	120	116	138
	61 HÄRJEDALEN	140	133	139	120	135	135	110	123	126	122	142	133	162	145	183
	09 KROKOM	172	202	165	171	201	184	190	199	176	180	206	179	226	200	216
	03 RAGUNDA	76	85	70	84	91	81	74	73	83	73	61	81	76	95	86
	13 STRÖMSUND	170	191	176	157	162	174	151	195	173	180	188	172	202	174	220
	21 ÅRE	149	109	106	107	98	91	111	101	106	111	110	116	118	114	106
	80 ÖSTERSUND	746	659	639	631	618	627	662	672	648	661	657	746	764	752	757
24	VÄSTERBOTTENS LÄN	3146	3197	2964	3076	3037	3136	3188	3113	3073	3121	3012	3294	3493	3345	3270
	03 BJURHOLM	29	30	16	34	16	28	31	31	27	39	29	35	41	37	39
	25 DOROTEÅ	40	44	40	40	47	39	40	47	52	32	31	50	55	51	50
	81 LYCKSELE	171	175	132	193	163	181	218	174	166	170	165	186	207	198	175
	18 MALR	47	50	40	51	52	43	66	53	67	59	71	55	77	55	62
	01 NORDMALING	107	105	112	94	99	108	114	108	115	117	125	95	121	115	98
	17 NORSJÖ	71	75	47	64	76	66	68	52	55	66	63	60	76	58	72
	09 ROBERTSFORS	93	107	109	129	112	102	105	105	102	90	101	100	96	105	117
	82 SKELLEFTER	884	850	888	909	863	946	899	957	956	1028	954	1037	1088	1033	962
	22 SORSELE	44	48	40	38	31	48	38	48	48	35	29	42	44	42	36
	21 STORUMAN	99	106	90	94	96	134	102	97	111	80	105	90	97	95	99
	80 UMEÅ	1256	1273	1133	1126	1157	1115	1183	1091	1047	1068	1026	1178	1217	1167	1195
	62 VILHELMINA	101	122	117	116	121	115	106	107	97	103	89	107	114	115	108
	04 VINDELN	82	73	57	68	61	72	74	80	91	81	79	84	94	91	93
	60 VÄNNÄS	85	99	105	79	96	107	108	123	88	120	102	131	132	121	116
	63 ÅSELE	37	40	38	41	47	32	36	40	51	33	43	44	34	62	48
25	NORRBOTTENS LÄN	3114	3152	3013	2980	3065	3109	3216	3018	3076	3200	3186	3503	3690	3607	3799
	06 ARJEPLOG	60	48	42	38	50	32	41	36	38	38	40	44	47	41	48
	05 ARVIDSJAUR	84	75	77	86	76	81	92	87	98	86	103	90	113	119	100
	82 BODEN	342	355	340	360	329	348	387	339	382	348	352	438	412	392	403
	23 GÄLLIVARE	279	265	279	244	269	255	302	255	236	270	278	289	303	256	332
	83 HAPARANDA	119	124	122	102	126	136	133	135	125	129	128	148	152	151	153
	10 JOKKMOKK	80	64	65	86	88	73	76	85	67	70	69	75	77	92	89
	14 KALIX	224	236	212	221	202	213	218	234	254	238	218	314	259	265	319
	84 KIRUNA	356	343	324	329	328	331	325	300	288	297	305	353	388	389	429
	80 LULEÅ	820	824	792	732	778	819	781	745	753	836	782	819	903	910	914
	21 PAJALA	95	99	93	86	92	93	97	92	85	101	106	89	96	130	118
	81 PITEÅ	420	502	442	445	486	495	534	501	529	548	573	572	649	599	621
	60 XLVSBY	129	99	117	113	112	86	112	99	103	121	113	141	162	131	144
	13 ÖVERKALIX	43	50	50	52	55	50	44	37	44	47	55	53	49	63	50
	18 ÖVERTORNER	63	68	58	86	74	97	74	73	74	71	64	78	80	69	79

15	16	17	18	61	62	63	64	65	66	67	68	69	70	71	72	73	74	75
3536	3443	3497	3665	3232	3094	3147	3161	3404	3410	2814	2878	2687	2711	2625	2684	2660	2534	2420
375	357	360	373	320	305	317	316	339	328	275	308	323	319	264	270	299	263	270
278	333	317	327	329	304	322	336	371	368	307	333	316	337	302	334	330	351	318
301	297	288	275	341	373	359	348	389	417	316	333	311	305	308	333	344	269	291
1297	1256	1289	1360	1083	1035	1041	1036	1135	1146	923	942	818	851	822	838	796	767	717
297	271	271	313	209	192	203	206	204	201	154	162	156	158	147	144	158	134	153
142	147	136	183	191	188	195	217	220	206	202	160	176	176	165	150	166	147	156
846	782	836	834	759	697	710	702	746	744	637	640	587	565	617	615	567	583	515
1744	1708	1660	1727	1627	1618	1613	1686	1798	1894	1545	1623	1538	1503	1450	1461	1401	1356	1288
95	103	103	109	129	125	129	113	128	155	115	130	121	119	118	106	106	113	99
114	119	115	112	122	116	99	128	119	140	109	134	93	113	115	115	113	107	110
161	145	152	144	180	165	185	217	189	191	162	207	162	179	144	152	166	135	149
210	202	147	185	158	154	162	155	184	176	154	131	162	159	152	153	135	143	136
84	84	93	90	110	97	101	114	122	127	120	108	97	104	85	100	79	81	86
199	230	194	199	224	235	192	251	270	251	227	211	205	206	221	251	217	225	196
117	127	106	122	101	111	102	104	149	150	108	138	113	110	115	104	105	107	99
764	698	750	766	603	615	643	604	637	704	550	564	585	513	500	480	480	445	413
3227	3156	3222	3440	2849	2752	2796	2719	2841	2952	2466	2438	2393	2465	2292	2258	2170	2010	1875
40	32	37	56	47	36	46	54	41	63	53	44	43	54	52	38	42	34	38
48	54	39	51	57	62	45	57	58	61	52	58	43	62	46	46	48	44	52
177	173	191	225	162	167	186	181	164	165	159	148	158	140	139	149	139	116	96
43	50	58	54	65	51	59	51	49	50	57	45	54	44	32	43	44	27	32
94	101	102	110	100	106	84	91	109	98	98	84	88	105	104	92	88	78	92
55	79	59	77	89	75	64	84	74	96	63	64	68	64	58	66	59	55	54
113	93	94	94	106	108	100	77	103	88	91	99	89	103	72	102	102	74	71
1041	961	1042	1066	898	857	856	865	893	938	800	767	792	800	737	734	689	650	607
44	42	51	49	53	59	55	58	54	59	48	50	56	51	50	61	47	53	38
99	96	109	132	103	89	108	98	98	123	102	87	85	87	82	85	73	89	80
1122	1146	1093	1159	807	763	816	723	804	778	611	601	571	598	564	531	529	500	447
89	107	96	104	100	120	98	109	124	129	91	111	90	100	102	101	91	84	88
86	76	79	90	95	87	108	93	105	101	101	94	96	86	92	82	78	77	72
116	100	122	128	96	105	108	112	106	125	90	119	77	103	87	69	70	70	57
60	46	50	45	71	67	63	66	59	78	50	67	83	68	75	59	71	59	51
3701	3691	3649	3909	2778	2840	2842	2789	2760	2742	2262	2334	2340	2269	2189	2246	2163	2020	1806
39	44	44	40	47	51	47	62	53	51	44	38	53	39	44	49	42	40	34
91	92	88	106	115	97	97	121	105	104	97	122	91	89	108	88	97	82	65
412	369	385	393	306	336	337	308	337	368	305	298	257	261	262	271	272	231	241
297	302	316	322	231	226	215	220	248	225	161	200	184	164	188	190	192	183	144
136	157	156	167	132	129	109	121	131	123	86	108	105	103	92	90	89	89	75
88	102	77	85	75	99	90	88	81	95	67	82	66	72	71	68	72	58	64
280	284	297	328	195	227	225	210	198	227	179	178	216	215	212	178	180	189	161
422	441	410	457	253	261	255	219	233	221	157	180	176	163	161	157	169	170	107
969	950	927	1046	658	623	638	611	613	587	503	508	472	457	422	469	383	385	342
123	107	130	123	106	133	146	132	121	118	91	105	127	102	100	112	103	108	88
595	577	560	573	387	412	390	399	369	369	324	293	345	337	298	323	360	280	274
131	146	130	148	120	108	112	130	116	107	94	93	83	98	96	107	79	69	93
49	53	53	44	73	53	83	77	75	70	72	52	70	83	59	60	63	58	48
69	67	76	77	80	85	98	91	80	77	82	77	95	86	76	84	62	78	70

**Tabell 4.4 Folkmängd efter medborgarskap kommunvis 31 december 1986 enligt indelningen 1 januari 1987**  
 Population by citizenship by commune Dec. 31, 1986 according to the administrative subdivision  
 Jan. 1, 1987

LÄN KOMMUN	FOLK- MÄNGD	D X R A V UTLÄNDSKA MEDBORGARE EFTER MEDBORGARSKAPSLAND 1986-12-31											
		SANT- LIGA	I PRO- NILLE AV FOLK- MÄNG- DEN	NORDEN	D X R A V			ÖVRIGA EUROPA	D X R A V			SPA- NIEN	
					DAN- MARK	FIN- LAND	NORGE		GREK- LAND	ITA- LIEN	JUGO- SLA- VIEN	POLEN	
01 STOCKHOLMS LÄN	1593333	145107	91	64940	3117	55831	5289	35185	4370	1855	7994	5115	1493
27 BOTKYRKA	66957	13951	208	5525	135	5095	283	2683	334	73	1036	394	116
62 DANDERYD	28645	1297	45	465	53	312	87	497	5	14	44	40	5
25 EKERÖ	16968	591	35	299	52	191	54	169	1	5	11	6	3
36 HANINGE	61172	6664	109	3398	108	3079	188	1456	48	65	647	173	35
26 HUDDINGE	71568	8763	122	3862	155	3412	250	2072	181	105	698	379	53
23 JÄRFÄLLA	56405	4468	79	2263	98	1961	185	911	61	35	98	172	56
86 LIDINGÖ	38681	2085	54	995	113	711	167	657	16	29	112	68	17
82 NACKA	60315	5517	91	3003	155	2660	181	1495	140	191	239	198	63
88 NORRTÄLJE	42503	1418	33	1132	38	1016	77	136	2	2	5	19	
92 NYNÄSHAMN	20855	552	26	301	18	229	47	112	1	3	10	35	1
28 SALEM	12347	892	72	507	36	423	47	171	3	6	13	22	5
91 SIGTUNA	29601	3117	105	1733	102	1485	131	434	8	12	157	28	28
63 SOLLENTUNA	49424	3658	74	1271	91	1008	154	899	39	44	81	178	61
84 SOLNA	50108	5028	100	1565	115	1226	167	1613	337	77	397	247	91
80 STOCKHOLM	663217	56770	86	20554	1137	17061	2036	16430	2976	961	3174	2479	808
83 SUNDBYBERG	29492	2754	93	1342	59	1177	93	687	78	25	156	115	32
81 SÖDERTÄLJE	80003	10633	133	6475	223	5890	299	1261	46	33	520	109	20
38 TYRESÖ	32564	2866	88	1614	50	1436	128	646	42	35	73	97	19
60 TXBY	55093	3170	58	1394	110	1034	236	1098	22	26	192	132	26
39 UPPLANDS-BRO	19843	2117	107	1447	55	1288	83	291	3	9	37	80	5
14 UPPLANDS-VÄXBY	34642	4321	125	3012	78	2782	134	514	12	14	151	76	19
15 VALLENTUNA	19912	997	50	589	45	455	77	209	5	5	11	19	8
87 VÄXHOLM	6355	179	28	83	7	64	12	55		3	1	2	4
20 VÄRMÖ	19582	1798	92	1309	40	1191	68	375	1	78	117	7	7
17 ÖSTERÅKER	26881	1501	56	802	42	645	105	314	9	5	14	40	11
03 UPPSALA LÄN	254938	13429	53	5623	318	4500	590	2433	322	67	411	309	67
81 ENKÖPING	33058	1261	38	855	21	775	56	133	10	5	31	17	3
05 HÄBO	14198	977	69	753	59	627	64	159	2	9	14	6	5
60 TIERP	19771	351	18	291	17	248	26	24				11	1
80 UPPSALA	157675	9689	61	2747	194	1934	414	2038	309	48	356	268	55
19 ÄLVKARLEBY	9139	346	38	289	7	269	13	18	1		1		
82 ÖSTHAMMAR	21097	805	38	688	20	647	17	61		5	9	7	3
04 SÜDERMANLANDS LÄN	249479	12829	51	8984	491	7785	653	2080	63	63	905	221	48
84 ESKILSTUNA	88448	7179	81	5270	194	4797	240	968	36	46	534	75	12
82 FLEN	17084	781	46	591	30	511	50	65			8	1	
83 KATRINEHOLM	31777	1262	40	622	56	505	60	368	2	10	240	20	2
80 NYKÖPING	64199	1737	27	1143	136	825	171	374	1	3	69	45	25
81 OKELÖSUND	13134	939	71	688	32	573	82	145	4	1	20	60	5
86 STRÄNGNÄS	25130	735	29	549	26	478	42	116	20	1	6	15	4
28 VINGÅKER	9707	196	20	121	17	96	8	44		2	28	5	
05 ÖSTERGÖTLANDS LÄN	394753	12363	31	5294	625	3971	560	3121	327	129	1022	437	65
60 BOXHOLM	5597	99	18	22	8	9	4	15		1	1	1	
62 FINSPÅNG	23692	1087	46	737	83	584	62	282		7	118	59	

UTLXNDSKA MEDBORGARE I KOMMUNER EFTER MEDBORGARSKAPSLAND 1986-12-31																
STOR- IRI- AN- LIEN	TYSK- LAND FÖRB. REP.	AFRIKA		NORD- AME- RIKA	D X R A V USA	SYD- AME- RIKA	D X R A V ARGEN- TINA	CHILE	URU- GUAY	ASIEN	D X R A V			OCEA- NIEN	SOVJET- UNIONEN	OKXNT
		IN- DIEN	IRAN	TUR- KIET												
3510	4144	4419	3519	2733	8438	400	6278	290	25819	656	4351	13394	304	631	390	
242	189	305	109	69	1005	41	847	27	4002	48	182	2907	17	42	93	
127	98	24	113	103	27	1	8		152	12	54	9	9	1	1	
45	47	6	28	24	21		11	1	66	2	45	8	3			
71	197	139	104	67	333	6	289	20	1154	23	43	961	13	17	4	
141	193	301	96	60	516	21	389	13	1731	58	103	1219	13	47	30	
115	175	87	86	62	416	14	316	42	597	31	88	293	7	24	9	
102	146	24	100	90	100		64	1	167	9	20	25	16	15	1	
106	190	147	120	99	222	21	149	7	465	10	87	196	4	18	2	
29	42	13	30	15	54		51		44	3	5	9	2			
14	14	3	14	13	15	1	4		103	2	70	5		4		
30	53	23	22	21	86		75		64	1	10	9	5	1	2	
68	52	66	54	43	176	1	158	1	581	9	42	274	9	8	22	
127	158	64	149	114	582	9	520	8	596	22	108	249	4	16	3	
130	129	299	138	103	226	23	112	7	1108	37	456	272	13	24	1	
1541	1490	2527	1837	1443	3399	231	2239	145	10894	283	2465	4776	148	287	74	
52	58	139	58	41	74	3	45	2	410	8	162	71	7	15	10	
88	180	48	91	75	228	8	189		2285	13	25	1713	4	60	109	
72	147	55	40	32	257	11	214	4	199	1	11	64	6	12	5	
187	245	36	118	99	140	2	96		336	44	135	28	13	18		
22	60	58	53	33	84	4	69	8	141	8	34	31	6	2	9	
50	82	23	41	34	156		142	3	512	13	105	245		11	14	
50	47	4	29	26	92	2	80		62	6	36	1	1	1	1	
22	10	3	7	5	1				27			21	1	1		
22	55	11	31	22	20		15	1	43	3	23	1	1	4		
57	87	14	53	40	208	1	196		80	10	42	7	2	3		
423	303	477	520	389	715	28	442	32	3248	52	1513	809	31	46	39	
21	27	3	24	21	16		10		222	2	33	106	1		2	
20	43	2	17	15	8				35	1	3	11	1	1		
1	4	4	3	3	2				16	1				1		
364	213	464	472	348	677	28	422	32	2910	47	1477	665	29	44	33	
3	10			7			7		32			21				
14	6	4	4	2	5		3		33	1		6			4	
195	247	49	173	105	242	24	128	13	1182	13	124	325	17	24	40	
69	77	21	75	32	78	4	21		701	8	58	203	7	17	29	
3	21	5	4	4	5		3		107		8	49	2		1	
29	22	5	16	15	1				243	3	21	41	1	2		
71	68	6	45	35	105	19	66	7	45	1	10	6		2	4	
4	24	5	15	5	46	1	38	6	35		27		2	2	1	
17	32	6	11	8	5				42	1		26	5	1		
2	3	1	7	6	2				11						5	
287	327	144	275	185	785	17	627	9	2463	30	904	743	28	31	70	
1	2				1				52		17					
17	37	2	10	9	7	2	2		47	8	24	1	2			

Tabell 4.4 (forts) Folkmängd efter medborgarskap kommunvis 31 december 1986 enligt indelningen 1 januari 1987

LÄN KOMMUN	FOLK- MÄNGD	D X R A V UTLÄNDSKA MEDBORGARE EFTER MEDBORGARSKAPSLAND										1986-12-31			
		SAMT- LIGA	I PRO- MILLE AV FOLK- MÄNG- DEN	NORDEN			D X R A V			ÖVRIGA EUROPA	D X R A V		JUGO- SLA- VIEN	POLEN	SPA- NIEN
				DAN- MARK	FIN- LAND	NORGE	GREK- LAND	ITA- LIEN							
13 KINDA	10051	132	13	92	11	70	11	31				7	1		
80 LINKÖPING	117835	3040	26	712	153	307	160	907	88	40	205	161	17		
86 MJÖLBÄ	25744	501	19	220	47	135	38	67		1	8	6	1		
83 MOTALA	41352	1560	38	923	55	825	43	345	14	3	201	16	4		
81 NORRKÖPING	118801	5346	45	2231	188	1825	182	1336	225	76	461	180	43		
82 SÖDERKÖPING	12532	100	8	65	18	37	10	25					4		
84 VADSTENA	7462	71	10	33	8	16	8	31		1		2			
63 VALDEMARSVIK	8717	170	20	126	8	102	16	33			12	4			
12 YDRE	4304	42	10	28	18	10		8							
61 ÄTVIDABERG	12627	125	10	53	19	16	18	22			6	2			
09 ÖDESHÖG	6039	90	15	52	9	35	8	19			3	1			
06 JÖNKÖPINGS LÄN	301413	10023	33	4089	1049	2582	389	3973	307	35	2369	295	48		
04 ANEBY	6881	66	10	41	12	18	10	12			4		1		
86 EKSJÖ	17840	282	16	191	132	39	18	59		1	12	7	1		
62 GISLAVED	28525	2114	74	1253	248	908	95	792	159	6	473	38	12		
17 GNÖSJÖ	9235	508	55	292	55	210	21	122	15		36	15	7		
80 JÖNKÖPING	108235	4079	38	1288	266	835	134	1826	27	21	1274	127	22		
82 NÄSSJÖ	30798	573	19	128	45	61	19	166	5	1	74	12	1		
84 SÄVSJÖ	11517	294	26	54	32	14	8	181	13	2	122	26	2		
87 TRANÅS	17812	224	13	90	27	50	13	79	17		12	9			
65 VÄGGERYD	12049	215	18	78	25	48	5	91	6		50	10			
85 VETLANDA	27784	508	18	169	71	74	24	226	13		108	24			
83 VÄRNAMO	30737	1160	38	505	136	325	42	419	52	4	204	27	2		
07 KRONBERGS LÄN	173853	5278	30	1738	902	555	204	2263	224	20	1005	223	18		
64 ÄLVESTA	19552	544	28	203	63	109	27	233	29	4	98	30	2		
61 LESSEBO	8922	286	32	100	46	52	2	168	24		92	17	2		
81 LJUNGBY	27174	890	33	346	202	100	40	425	61	3	177	24	1		
67 MARKARYD	11075	550	50	316	232	78	6	207	9	1	157	13			
63 TINGSRYD	14264	210	15	97	54	29	14	92	6		37	8			
60 UPPVIDINGE	10420	215	21	108	56	39	12	58	6		17	4	2		
80 VÄXJÖ	66925	2182	33	377	119	110	80	901	61	12	352	118	8		
65 ÄLMHULT	15621	401	26	191	130	38	23	179	28		75	9	3		
08 KALMAR LÄN	237417	4345	18	1573	469	822	238	1726	357	23	573	190	23		
85 BORGHOLM	11098	88	8	25	8	9	7	49	1	2	5	6			
62 EMMABODA	10730	352	33	142	74	49	19	156	44	3	44	16	1		
60 HULTSFRED	16777	294	18	163	77	55	25	93	6		46	2	1		
21 HÖGSBY	7296	78	11	42	9	11	22	16			5	2			
80 KALMAR	54554	1110	20	273	77	111	75	488	158	9	63	94	12		
61 MÖNSTERSÅS	12920	137	11	77	26	39	11	49			25	8	1		
40 MÖRBYLÅNGA	12683	102	8	39	16	13	10	44		1	12	4			
81 NYBRO	20720	588	28	131	60	52	17	393	35	2	297	8	1		
82 OSKARSHAMN	27494	610	22	274	42	216	7	147		4	37	30	2		
34 TORSÅS	7804	69	9	32	20	9	3	14	1			1			
84 VIMMERBY	15589	151	10	54	30	15	5	48	7	1	19	1			



## UTLÆNDSKA MEDBORGARE I KOMMUNER EFTER MEDBORGARSKAPSLAND 1986-12-31

STOR- BRI- TAN- NIEN	TYSK- LAND FÖRB. REP.	AFRIKA		NORD- AME- RIKA	D X R A V USA	SYD- AME- RIKA	D X R A V			ASIEN		D X R A V		OCEA- NIEN	SOVJET- UNIONEN	OKKNT
						ARGEN- TINA	CHILE	URU- GUAY		IN- DIEN	IRAN	TUR- KIET				
10	7		2		2			1		5	1	2	1			
120	85	71	122	92	94	8	45	5	1089	8	529	186	15	12	6	
13	17	4	7	6	12		8		182		84	61			1	
22	28	15	17	9	3		1		206	1	48	48	3		21	
81	108	48	100	54	660	7	566	4	810	9	161	432	6	19	40	
8	9	2	2	2	2		2		3						1	
7	12	1	4	3	1		1		1						1	
2	8		2	2	2		1		6							
3	3		2	2					3	1	2		1			
2	3	1	4	3					45	1	37	1				
1	8		3	3	1				14	1		13	1			
197	411	100	142	104	141	5	71	14	1398	57	368	431	13	10	39	
	6		3		3				7	2						
5	14	1	2	2	10		9		13	5	2	2	1	1	1	
37	41	4	10	6	22		13		28			14	1	1		
13	19		4	4	4		4		81	1						
89	110	72	68	44	35	2	3	11	701	35	62	309	8	4	28	
12	37	8	18	18	5		1		243	3	142	70	1	1	2	
2	3		9	8	3	1			22	1	2			1		
5	25		6	5	4				43	2	21	6	2			
1	18	3		5	5		1		36		33					
16	54	8	10	9	6	1	1		82	2	75	3		1		
17	84	4	12	8	44	1	39	3	142	6	31	27		1	8	
98	232	90	131	76	558	34	392	49	327	22	123	46	14	2	24	
4	27	3	13	8	33	3	18	8	44		39		4			
5	20	1	3	3	5		1		8	1						
14	28	3	14	12	18	1	13		68	2		10	1			
8	7	5	4	4	3	1	2		14	3	1	6	1			
6	22	1	8	7	5		3		6	2				1		
3	15	1	5	4	5		1	2	35	2	28	2	2		1	
55	89	71	74	30	485	29	353	39	140	5	55	28	6	1	23	
3	24	5	10	8	4		1		12	7						
110	264	47	116	100	78	3	49	3	682	25	252	66	11	17	12	
2	26	2	6	6	1		1		5			1				
11	26	1	1		4	3			46	1	33	8		1		
10	19	6	5	5	9		1		12	2		1	1	1		
3	6		4	4	6		5		7	1		1	3			
33	60	11	40	32	33		24	2	252	3	115	3	5	7		
7	7	1	1	1	2		1		6			1		1		
4	15	1	10	10	2		1	1	2				1	2	1	
7	21	5	7	6	3		1		46	4	21	6		3		
22	25	7	10	6	15		13		151	3	31	15	1		2	
	5		12	12					10	1		4		1		
1	6		6	6					22	1	1	6				

Tabell 4.4 (forts) Folkmængd efter medborgarskap kommunvis 31 december 1986 enligt indelingen 1 januari 1987

LKM KOMMUN	FOLK- MÆNGD	D X R A V-UTLÆNDSKA MEDBORGARE EFTER MEDBORGARSKAPSLAND											1986-12-31		
		SAMT- LIGA	I PRO- MILLE AV FOLK- MÆNG- DEN	NORDEN	D X R A V		ØVRIGE EUROPA		D X R A V			JUGO- SLA- VIEN	POLEN	SPA- NIEN	
					DAN- MARK	FIN- LAND	NORGE		GREK- LAND	ITA- LIEN					
83 VÆSTERVIK	39752	766	19	321	30	243	37	229	105	1	20	18	5		
09 GOTLANDS LXM	56174	484	9	217	56	126	31	119	3	1	2	27	2		
80 GOTLAND	56174	484	9	217	56	126	31	119	3	1	2	27	2		
10 BLEKINGE LXM	150258	3391	23	1578	453	1001	100	1370	103	27	627	225	23		
82 KARLSHAMN	31630	545	17	220	130	58	26	204	31	1	44	46	10		
80 KARLSKRONA	59007	571	10	194	121	35	23	277	51	8	49	54	5		
60 OLOFSTRÖM	14903	1320	89	789	54	724	11	498	5	3	364	72	1		
81 RONNEBY	29114	677	23	280	111	138	28	264	16	14	143	30	5		
83 SÜLVESBORG	15604	278	18	95	37	46	12	127		1	27	23	2		
11 KRISTIANSTADS LXM	280609	6216	22	2687	1704	670	262	2505	290	48	875	491	29		
62 BRÖMULLA	12181	379	31	212	53	150	9	160	37		69	25	1		
68 BRÄSTAD	12603	152	12	57	28	13	16	73		1	21	6			
83 HÄSLEHOLM	48390	878	18	363	279	52	29	304	26	18	80	71	10		
66 KLIPPAN	16058	527	33	294	235	36	23	189	77	1	27	30	3		
80 KRISTIANSTAD	69941	1283	18	350	199	73	55	656	64	6	204	187	8		
63 ÖSBY	13522	283	21	128	84	17	27	98			39	19			
65 PERSTORP	7189	399	56	211	109	76	25	123	6		91	9			
81 SIMRISHAMN	19773	244	12	117	74	23	8	94		2	8	20	3		
60 TOMELILLA	12218	130	11	66	47	12	7	54			15	8	1		
67 ÅSTORP	12667	636	50	283	191	73	16	254	26	5	109	55	1		
82 ÄNGELHOLM	31938	631	20	299	220	39	32	213	1	5	75	31	1		
37 ÖRKELLJUNGA	9262	280	30	137	116	13	8	120	25	1	50	15			
21 ÖSTRA GÜINGE	14867	394	27	170	69	93	7	167	28	9	87	15	1		
12 HÄLNÄS LXM	753075	40157	53	12294	7254	2807	1354	20120	542	369	10100	5886	199		
60 ÖJUV	14008	1029	73	408	284	104	19	571	42	6	426	36	1		
31 BURLÖV	14310	795	56	296	176	55	44	403	6	10	258	73	5		
85 ESLÖV	26296	1094	42	391	276	84	17	583	2	8	452	55	4		
83 HELSINGBORG	106275	5887	55	1992	1367	381	186	3183	166	42	1710	513	31		
84 HÖGANÄS	22124	521	24	304	228	34	34	158	1		34	17	6		
66 HURBY	12924	177	14	81	57	17	7	66			19	6	1		
67 HÖR	11597	210	18	114	70	13	27	79	4		21	9			
61 KÄVLINGE	21257	645	30	285	211	42	23	241	4	7	47	67	2		
82 LANDSKRONA	35284	2132	60	938	523	314	81	972	9	16	658	106	5		
62 LOMMA	16822	375	22	190	117	21	45	132	3	2	17	11	6		
81 LUND	83391	4554	55	1300	425	264	223	1681	90	44	329	481	42		
80 HÄLNÄS	230056	18619	81	3928	2341	927	445	10428	185	190	5491	2240	86		
65 SJÖBO	15152	203	13	122	86	21	12	73		1	14	26	2		
64 SKURUP	12608	267	21	143	92	19	24	79	1	3	11	19	1		
30 STAFFANSTORP	17431	429	25	221	104	26	32	152	3		45	18	1		
14 SVALÖV	12516	388	31	264	166	76	15	75	1		23	12	1		
63 SVEDALA	16870	395	23	195	105	34	27	143		14	51	22	1		
87 TRELLEBORG	34207	1509	44	702	359	298	36	691	24	12	492	47			
33 VELLINGE	25919	502	19	253	145	52	42	203	1	11	29	19	3		
86 YSTAD	24028	426	18	167	122	25	15	207		3	13	109	1		

## UTLÆNDSKA MEDBORGARE I KOMMUNER EFTER MEDBORGARSKAPSLAND 1986-12-31

STOR- BRI- TAN- NIEN	TYSK- LAND FÖRB. REP.	AFRIKA	NORD- AME- RIKA	D X R A V USA	SYD- AME- RIKA	D X R A V ARGEN- TINA	CHILE	URU- GUAY	ASIEN	D X R A V IN- DIEN	IRAN	TUR- KIET	OCEA- NIEN	SOVJET- UNIONEN	OKXNT
10	48	13	14	12	3		2		123	9	51	21		1	9
20	31	5	25	20	14		8		61	4	13	5	1		
20	31	5	25	20	14		8		61	4	13	5	1		
75	123	10	54	48	69	11	20	19	217	14	33	33	8	4	3
23	32	1	16	14	1				68		2	6	4	1	1
30	39	4	20	19	19		6		50	7	5	2	3	2	1
3	20	1	2	2	1				26	1		13	1		
12	13	1	13	10	46	10	14	19	66	6	26	9			
7	19	3	3	3	2	1			7			3		1	1
114	348	54	180	118	68	7	38		610	21	44	65	15	11	20
1	14		3	3	1	1			3			2			
15	15	3	8	8					10		2		1		
19	25	5	22	20	5		1		149	2	11	4	4	2	2
7	20	1	1		5	3	2		35	1	15		1		
33	73	27	46	37	39	2	30		144	6	9	6		5	
1	32	4	7	6	4		3		40	5		24		2	
4	11	1	3	2	5				53	1		3			2
3	25	2	13	11	3				8	1		4	5		1
5	16		4	4	2		1		3					1	
5	35	1	6		2		1		64	1	4	3			14
15	46	5	50	12	2	1			57	2		3	4		
2	21	1	11	10					10					1	
4	15	4	6	5					34	2	3	16			1
844	1511	545	841	622	1445	83	791	186	4076	139	983	1025	76	89	75
10	28	2	2	1	2				39	3	13		3		
6	12	11	11	8	23	2	10		42			5		3	
8	29	11	6	4	11	4	5		91	2	39	7		1	
127	232	52	68	60	35	3	10		404	12	52	106	7	22	8
27	34	5	15	13	4				29	1	20		1	4	
1	14		8	7	1	1			20	1		9	1		
14	25	1	6	6	1		1		7	1		2	1		
14	59	8	29	14	39	1	25	13	26	2	12	1	1		2
40	90	8	16	15	24		18		139	3	1	52	1	3	2
12	42	5	6	6	13	6	5		27	3	11	3	2		
180	182	185	329	227	240	18	109	37	746	53	374	58	15	11	3
312	503	230	288	211	1028	45	600	136	2222	45	342	762	39	43	60
10	10	1	4	4					2	1					
7	19	6	3	5	2				28		15	5			
8	42	3	7	6	1				43	4	24				
1	20	4	5	5	4		4		33	1	24		2		
16	24	2	2	2	7	1	4		44		37			1	
14	47	2	13	9	2	1			75	5	4	14	2	1	
20	71	9	14	13	4	1			19			1			
17	28		7	6	4				40	2	15		1		

Tabell 4.4 (forts) Folkmängd efter medborgarskap kommunvis 31 december 1986 enligt indelningen 1 januari 1987

LXN KOMMUN	FOLK- MÄNGD	D X R A V UTLÄNDSKA MEDBORGARE EFTER MEDBORGARSKAPSLAND											1986-12-31		
		SAMT- LIGA	I PRO- MILLE AV FOLK- MÄNG- DEN	NORDEN	D X R A V			ÖVRIGA EUROPA	D X R A V			JUGO- SLA- VIEN	POLEN	SPA- NIEN	
					DAN- MARK	FIN- LAND	NORGE		GREK- LAND	ITA- LIEN					
13 HALLANDS LXN	242250	7110	29	2733	1113	765	556	3286	147	45	1690	381	44		
82 FALKENBERG	35822	735	21	281	139	93	46	339	28	4	120	73	4		
80 HALMSTAD	77601	3544	46	978	378	398	185	1918	65	37	1267	198	23		
15 HYLTE	10858	494	45	353	115	210	28	131	1		52	17			
84 KUNGSBACKA	49840	895	18	418	124	110	177	372	4	3	22	26	10		
81 LAHOLM	21490	381	18	224	162	37	19	117	1	1	46	19			
83 VARBERG	46639	1061	23	479	195	117	101	409	48		183	48	7		
14 GÖTEBORGS O BOHUS LXN	721553	45971	64	20647	2838	11404	5756	14668	539	538	6308	1968	348		
80 GÖTEBORG	429339	37088	86	15146	1945	9280	3384	12369	469	431	5784	1648	291		
01 HÄRRYDA	25068	1058	42	711	97	517	88	231	1	11	42	36	5		
82 KUNGÄLV	31962	769	24	358	94	126	128	280	26	5	118	24	2		
84 LYSEKIL	14804	342	23	186	47	20	111	125	8	2	46	7	1		
30 MUNKEDAL	10790	219	20	170	18	22	125	39		1	2	5			
81 MÖLNDAL	50164	1900	38	1043	189	587	239	557	11	34	162	66	28		
21 ORUST	13038	198	15	117	22	39	54	57	1	1		2			
02 PARTILLE	29418	1264	43	717	116	393	190	356	6	22	71	74	5		
27 SÖTENKS	9224	145	16	104	15	34	47	31				2	3		
15 STENUNGSUND	17271	572	33	373	63	108	192	127		2	14	20	1		
86 STRÖMSTAD	10058	782	78	698	27	19	652	70	1	5	4	11	2		
35 TANUM	11407	245	21	190	10	11	169	37		4		6	1		
19 TJÖRN	12663	220	17	128	30	12	85	65			6	7	2		
85 UDDEVALLA	45983	1034	22	624	127	226	269	299	14	16	56	59	6		
07 ÜCKERÖ	10364	135	13	82	38	10	23	25	2	4	3	1	1		
15 ÄLVSBOGGS LXN	427638	17232	40	11465	1306	8150	1869	3931	199	90	1766	448	65		
21 ALE	23402	1240	53	892	135	650	104	264	10	14	132	42	3		
82 ALINGSÅS	31718	746	24	370	65	182	120	259	3	7	105	31	1		
60 BENGTSFORS	11796	369	31	303	67	71	164	52	1		22	2			
83 BORÅS	100054	6076	61	4125	241	3599	256	1174	138	15	545	137	26		
04 DALS-ED	5410	288	53	197	9	23	165	13	1		6				
07 FÄRGELANDA	7418	156	21	112	18	39	42	30			8				
66 HERRLJUNGA	9281	203	22	170	18	134	15	30			5				
24 LERUM	31403	828	26	467	127	175	151	283			52	30	6		
62 LILLA EDET	12009	737	61	586	92	420	72	132		1	85	5			
63 MARK	31736	1272	40	650	70	502	68	566	16	2	361	25	9		
61 MELLERUD	10416	265	25	160	30	73	56	72	4		40	5	1		
65 SVENLJUNGA	10842	280	26	218	49	130	35	52		1	8	21	4		
52 TRANEMO	12110	474	39	346	26	282	29	118	21		55	9	3		
81 TROLLHÄTTAN	49499	2987	60	2067	188	1507	346	511	4	14	222	96	6		
84 ULRICEHAMN	22114	466	21	256	35	170	51	170		1	91	4	3		
27 VÄRGARDA	9497	128	13	85	28	43	14	32		4	4	9			
80 VÄNERSBORG	35804	522	15	334	79	117	121	132	1	19	21	29	2		
85 ÄMÅL	13129	195	15	127	29	33	60	41		4	4	3	1		
16 SKARABORGS LXN	270111	6185	23	3520	437	2466	514	1712	25	34	885	180	43		
03 ESSUNGA	5845	140	24	107	24	48	20	30			23	3			

## UTLÆNDSKE MEDBORGARE I KOMMUNER EFTER MEDBORGARSKAPSLAND 1986-12-31

STOR- BRI- TAN- NIEN	TYSK- LAND FØRB. REP.	AFRIKA	NORD- AME- RIKA	D X R A V USA	SYD- AME- RIKA	D X R A V			ASIEN	D X R A V		TUR- KIET	OCEA- NIEN	SOVJET- UNIONEN	OKKNT
					ARGEN- TINA	CHILE	URU- GUAY		IN- DIEN	IRAN					
247	360	45	237	150	211	5	145	20	528	15	101	118	12	9	6
25	41	3	24	16	5	1	2		70	2	15	12	1	2	2
88	113	25	100	65	126	4	107		367	4	85	94	1	5	2
1	24		1	1	2				6				1		
85	122	8	45	38	17				23	3		1	5	2	
13	24	1	16	15	5				15			1	2		1
35	36	8	51	15	56			32	47	6	1	10	2		1
1145	1352	864	1025	737	1438	84	677	164	6700	168	1788	2661	102	99	34
822	886	802	722	521	1306	76	620	163	6214	140	1660	2608	75	77	29
37	29	8	25	25	4	1	1		68	3	41	5	1	3	1
40	33	5	30	27	7				63	3	2	14	5		
22	15		16	9	3				9	3				1	
17	13	1	2	2	4			4	3						
60	101	24	77	37	44	3	19		137	3	20	10	3	5	2
12	27	1	14	13	1				6				1		1
49	71	6	38	14	53	3	29	1	69	1	12	19	8	9	1
2	8		8	8	2				1						
17	42	4	17	15					47	4	31		3		
9	13		2	2	3				8	2		2	1		
2	22		7	6	2				8	2			1		
11	18		16	16	1				8	1	1		1	1	
41	67	11	42	35	5	1	2		47	3	21	2	2	3	
4	7	2	9	7	3				13	3		1	1		
331	541	84	252	202	186	13	115	9	1057	68	182	241	16	14	45
13	21	4	10	7	3			1	51	5	1	5	2		1
32	44	3	23	20	4				81	6	41	18	3	1	
4	12	4	6	6					4	4					
73	101	32	62	36	50	9	22		442	11	52	148	2	6	40
5	1	3	3	3					72	1	68				
6	14	5	3	3	5				1		1				
8	15				1				2	1					
49	72	4	29	25	8			3	35	5	2		1	1	
5	27	3	7	5	1			1	5	1		2	1	1	
28	57	1	18	17	12			10	15		2	1	2		1
4	11	2	5	5					26	1					
4	9		3	3	2				4	1					
5	13	1	3	3	1				4	2				1	
63	58	16	28	24	79	2	64	8	263	25	6	65	3	3	2
10	34	1	16	11	4				18	2	7				1
2	4		5	5	1				4		1	1	1		
13	38	3	20	18	11			9	20	2	1	1	1	1	
7	10	2	11	11	4	2			10	1					
121	201	44	87	69	49	2	9	5	640	38	97	209	13	8	64
1	2								1				2		

Tabell 4.4 (forts) Folkmängd efter medborgarskap kommunvis 31 december 1986 enligt indelningen 1 januari 1987

LXN KOMMUN	FOLK- MÄNGD	D X R A V UTLÄNDSKA MEDBORGARE EFTER MEDBORGARSKAPSLAND											1986-12-31		
		SAMT- LIGA	I PRO- MILLE AV FOLK- MÄNG- DEN	NORDEN	D X R A V			ÖVRIGA EUROPA	D X R A V			POLEN	SPA- NIEN		
					DAN- MARK	FIN- LAND	NORGE		GREK- LAND	ITA- LIEN	JUGO- SLA- VIEN				
86 FALKÖPING	31477	285	9	139	38	47	50	83	2	2	28	3	2		
02 GRÄSTORP	5878	88	15	72	8	50	14	14	2			6			
43 GULLSPÅNG	6349	104	16	77	16	49	12	20			1	6	2		
61 GÜTENE	13030	209	16	97	10	46	41	98			54	7	3		
23 HÄBO	8767	81	9	37	11	13	13	32	3	3	9	1			
84 HJO	8987	130	14	89	17	48	20	26	1		3				
37 KARLSBORG	8070	38	5	20	5	12	3	7			1	2			
81 LIDKÖPING	35070	594	17	201	60	90	50	243		13	95	41	5		
80 MARIESTAD	24255	771	32	516	36	445	35	157	3	6	60	10	2		
22 MULLSJÖ	7032	154	22	83	20	46	16	29			3	6			
82 SKARA	18164	329	18	113	17	59	35	162		2	124	9	1		
83 SKÖVDE	46311	2391	52	1490	100	1224	108	536	13	8	358	51	6		
62 TIBRO	11066	254	23	121	9	81	20	81			50	6	1		
85 TIDAHOLM	12951	214	17	109	3	88	17	95	1		59	13	5		
63 TÖREBODA	10172	116	11	76	23	31	17	29			4	3	1		
60 VARA	16687	287	17	173	40	89	43	70			13	13	15		
17 VÄRMLANDS LXN	278861	6877	25	5101	523	1150	3385	1001	40	26	177	126	23		
84 ÄRVIKA	26521	662	25	539	53	53	429	76		1	1	6	3		
30 EPA	9334	959	103	931	29	15	886	23				1			
82 FILIPSTAD	13520	317	23	246	38	148	60	35			2	5	1		
63 FORSHAGA	11636	173	15	109	23	26	58	34			3	5	2		
64 GRUMS	10180	269	26	212	31	102	78	50	6		21	4			
83 HAGFORS	16371	234	14	167	26	69	72	47		2	1	4			
61 HAMMÅR	13102	288	22	185	35	64	82	76	15	9	10	2			
80 KARLSTAD	74669	1554	21	792	89	224	460	386	8	14	89	68	3		
15 KIL	11474	178	16	127	22	30	75	35	1		4	6	4		
81 KRISTINEHAMN	25968	510	20	360	61	154	138	96	1		32	12			
62 MUNKFORS	4737	47	10	32	10	2	20	9	2						
60 STORFORS	5302	253	48	231	13	183	33	17			2		1		
66 SUNNE	13169	114	9	66	7	8	51	23	1			4	2		
85 SÄFFLE	18098	319	18	179	22	40	115	45	6		10	8	2		
37 TORSBY	15018	373	25	328	25	22	281	31			2				
65 ÅRJÄNG	9762	627	64	597	39	10	547	18				1			
18 ÖREBRO LXN	269620	8626	32	5044	472	3724	800	1439	17	41	579	195	27		
82 ÅSKERSUND	11653	170	15	132	12	93	27	27			12	1			
62 DEGERFORS	11787	451	38	375	46	301	28	50			35	5			
61 HALLSBERG	16479	328	20	186	17	148	20	67	1	1	37	6	3		
63 HÄLLEFORS	9695	463	48	386	22	310	54	47		1	2	1			
83 KARLSKOGA	34761	1478	43	1025	109	805	111	172		4	65	20	1		
81 KUNLA	17718	372	21	246	8	173	65	67		2	31	13	1		
60 LÄRR	7933	398	50	247	15	213	19	76		1	44	2			
85 LINDESBERG	24563	764	31	599	47	486	57	83	1	1	22	15	1		
64 LJUSNARSBERG	6526	197	30	152	19	108	25	31			5				
84 NORA	10062	280	28	206	17	153	36	31			5	2	1		
80 ÖREBRO	118443	3725	31	1490	160	934	358	788	15	31	321	130	20		

## UTLXNDSKA MEDBORGARE I KOMMUNER EFTER MEDBORGARSKAPSLAND 1986-12-31

STOR- BRI- TAN- NIEN	TYSK- LAND FÖRB. REP.	AFRIKA		D X R A V USA		SYD- AME- RIKA		D X R A V			ASIEN		D X R A V		TUR- KIET	OCEA- NIEN	SOVJET- UNIONEN	OKÄNT
		NORD- AME- RIKA				AMEN- TINA	CHILE	URU- GUAY	IN- DIEN	IRAN								
14	15	8	1	1	9			3	41	4	1	10	2	1				
2	3												2					
6	10				4			1	2			1					1	
5	16		4	4					10	1		7						
1	6	5	1	1	1				3								2	
1	11		13	7	1				1									
1	5	1	5	2	2			2	3	1								
15	38	4	17	14	7			1	91	2		18	3					
17	18	6	6	6	4				81	28	3		43			1		
8	5	1	12	11	4	1		1	25		19							
7	6	1	4	2	6			3	29		4					1	1	
24	32	15	12	9	8			1	292	1	22	158	2	3		3	29	
1	17	1	1	1					32		5	14				1	11	
1	5		4	4	1			1	3	1						1		
8	5	1	5	5	2	1		1	3									
10	12	1	2	2					23			1			1		1	
146	229	49	184	159	43			22	459	18	228	39	17	8			4	
17	22	2	26	21	3			1	13		6				3			
1	21		2	2					3									
1	16	1	6	5					29	2	21							
14	3		2	2	3			1	22	2	14	2	3					
2	6	1	4	4					2	2								
2	21	2	8	6	1				9			1						
14	14	7	9	8	2			1	7	1		3	1	1				
67	51	23	48	44	22			12	263	7	150	21	9	1			4	
	11	3	4	4					9	1		3						
15	18	2	8	6	3			2	35		5	8	1	4				
2	1		6	3														
1	5		2	2					3									
2	6	5	9	8	2			2	8	1						1		
4	9	1	38	33	4			2	48	1	31	1						
	17	1	6	5	2				5									
4	8	1	6	6	1			1	3	1	1						1	
148	233	98	115	101	91	6	23	3	1697	25	321	717	14	8			52	
4	8		4	4					6	1							1	
1	6	2	5	5	2				16		4			1				
8	5	2	3	3					40			3				1	4	
6	28	1	2	2					16			2						
28	34	7	4	1	11				252	5	27	20	4	1			1	
6	6		8	7	3			1	43	2		3					3	
6	10		3	2	3				67		51	11		1				
10	19	10	5	5	4			3	60	1	19	2		2				
1	16		8	8	1				5			5						
6	5	4	8	8	4			4	23	2	4	1					3	
72	96	72	65	56	63	6	15	3	1169	14	216	670	6	6			40	

Tabell 4.4 (forts) Folkmängd efter medborgarskap kommunvis 31 december 1986 enligt indelningen 1 januari 1987

LXN KOMMUN	FOLK- MÄNGD	D X R A V UTLÄNDSKA MEDBORGARE EFTER MEDBORGARSKAPSLAND											1986-12-31		
		SANT- LIGA	I PRO- MILLE AV FOLK- MÄNG- DEN	NORDEN	D X R A V			ÖVRIGA EUROPA	D X R A V			JUGO- SLA- VIEN	POLEN	SPA- NIEN	
					DAN- MARK	FIN- LAND	NORGE		GREK- LAND	ITA- LIEN					
19 VÄSTMANLANDS LXN	254423	14695	58	9673	408	8275	897	2458	50	366	761	300	63		
84 ARBOGA	14380	273	19	186	17	147	22	53	6	1	14	7	3		
82 FAGERSTA	13871	987	71	827	35	739	51	63	2	1	16	6			
61 HALLSTANHAMNAR	16681	1423	85	1156	45	1024	82	156	1	34	54	9	5		
17 HEBY	13096	286	22	163	11	146	4	56	3		15				
60 KUNGSBÜR	8378	399	48	332	4	305	23	29			7	7	1		
83 KÖPING	26296	1877	71	1363	55	1211	94	311	2	7	190	16	3		
62 NORBERG	6481	241	37	214	10	192	12	21		1	1	1	4		
81 SALA	21112	316	15	195	19	163	13	88	2	1	36	9	8		
04 SKINNSKATTEBERG	5237	489	93	462	10	432	20	15				2			
07 SURAHAMNAR	11159	1091	98	911	12	862	37	89	2		16	14			
80 VÄSTERRIS	117732	7313	62	3864	190	3054	539	1577	32	321	412	229	39		
20 KOPPARBERGS LXN	283191	6268	22	4333	388	3005	913	991	23	36	116	140	45		
84 AVESTA	24814	720	29	524	60	406	58	98	1		28	12	6		
81 BORLÄNGE	45966	1490	32	1134	97	913	118	198	2	8	27	36	6		
80 FALUN	51900	851	16	464	71	232	147	207	13	14	13	28	16		
26 GÄRNEF	9788	268	27	230	12	184	34	30			2	7			
83 HEDEMORA	16748	528	32	426	8	381	37	44	1			10	3		
29 LEKSAND	13914	146	10	67	15	31	21	34	1	1		3	3		
85 LUDVIKA	29539	817	28	562	52	411	98	122		4	25	19	2		
23 MALUNG	11626	234	20	171	26	26	119	17			1	3			
62 MORA	19925	236	12	114	15	38	61	65	2	6		11	2		
34 ORSA	7239	85	12	35	5	9	21	20				1			
31 RYTTVIK	10947	118	11	38	8	12	18	47		2	2	2	2		
61 SÖDJEBACKEN	13194	427	32	348	8	296	44	47		1	13	3	1		
82 SKTER	11276	164	15	78	5	43	24	39	2		5	1			
21 VANSBRO	8043	80	10	54	5	14	35	12				2	3		
39 XLVDALEN	8272	104	13	88	1	9	78	11	1			2	1		
21 GÄVLEBORGS LXN	287691	5722	20	3694	238	2986	457	1051	41	24	158	186	47		
83 BOLLNÄS	27819	221	8	88	11	41	36	53	1	2	2	13	2		
80 GÄVLE	87431	2503	29	1539	73	1304	156	551	13	12	127	117	22		
04 HÖFORS	12314	649	53	511	64	411	34	46	1	2	7	9			
84 HUDIKSVALL	37580	528	14	287	34	200	52	140	16	4	8	10	9		
61 LJUSDAL	21030	119	6	78	3	41	34	24	1	1	9	1	1		
32 NORDANSTIG	11551	99	9	70	14	45	11	16					1		
01 OCKELBO	6444	43	7	29	1	25	3	12	3						
21 ÖVANSÄKER	13531	93	7	69	2	51	16	12	3				2		
81 SANDVIKEN	40096	959	24	696	27	590	75	126	3	3	4	24	6		
82 SÖDERHAMN	29895	508	17	327	9	278	40	71			1	12	4		
22 VÄSTERNORRLANDS LXN	261089	4131	16	2860	137	2308	395	449	12	14	27	119	19		
80 HÄRNÖSAND	27287	302	11	145	4	92	44	64	2	3	6	22			
82 KRANFORS	24929	346	14	263	3	240	20	34	3	1	9	6			
83 SOLLEFTEA	25305	282	11	179	58	88	33	41	1	1		12	1		
81 SUNDSVALL	92795	1992	21	1353	48	1117	176	205	6	6	7	64	14		
62 TIMRÄ	18269	348	19	285	3	244	38	37		1		9			



## UTLÆNDSKE MEDBORGARE I KOMMUNER EFTER MEDBORGARSKAPSLAND 1986-12-31

STOR- BRI- TAN- NIEN	TYSK- LAND FØRB. REP.	AFRIKA	NORD- AM- RIKA	D X R A V USA	SYD- AM- RIKA	D X R A V			ASIEN	D X R A V			OCEA- NIEN	SOVJET- UNIONEN	OKRNT
						ARGEN- TINA	CHILE	URU- GUAY		IN- DIEN	IRAN	TUR- KIET			
195	329	123	180	82	586	65	317	65	1532	38	352	643	21	21	16
6	10		16	3	4		1		13	6			1		
12	12	3	4	1	7		1		59	1	31	5			1
10	17		15		34	2	29	3	59	2	51	3		2	
3	9		2	2	1				61		25	3		1	1
3	6		1		1				35					1	
16	27	20	4	3	67		60		103	3	4	75	1		5
6	2		1	1	2		1		3	1		1			
5	13	1	3	3	9		1	5	17	2	2	5	2		
1	11	3	3		4				5		4				
6	13	5	9	2	17		16		59		19	1		1	
127	209	91	125	67	440	63	208	57	1118	23	216	552	17	16	7
161	175	57	175	139	82	5	25	1	573	22	288	66	18	11	4
11	21	3	5	4	4		2	1	83	1	37	29	1	1	
28	34	14	21	16	13		8		87	3	36	6		1	3
31	35	15	30	24	7		4		118	8	41	5	3	5	1
2	3	2	2	2					3			1			
10	7	3	11	8	4	3			38	1	18	6	2		
6	7	2	19	18					20	2	2	10	4		
24	15	15	20	16	43	2	9		49	7	23	1	3	2	
2	5		9	3	2				34		33		1		
17	12	1	9	9	4		2		43		40				
3	6		14	12					15		7	5	1		
6	18	1	16	16	3				13			3			
9	4		5	5					26			1			
10	1	1	6	2	1				35		24		1	1	
1	4		6	2	1				7		27				
1	3		2	2					2				1		
172	200	62	130	82	59	2	25	3	648	19	222	142	10	9	14
16	12	1	8	7	5		1	1	61			44		2	2
73	85	38	66	26	33	2	22	1	255	6	106	61	5	2	2
2	14	8		1			1		83	1	79	2			
31	28	6	28	24	2				60	5	5	1	2	1	
2	2	1	5	5	4				7		1	1			
3	7		2	2					11						
3	3			1									1		
3	1		4	4					8	1	1	1			
22	32	4	15	12	8		1	1	68	3	6	14		3	10
20	16	4	2	2	5				95	3	24	18	2	1	
81	61	107	85	61	91	1	47	4	433	16	153	74	5	7	27
9	5	51	11	10	4				26		20	1		1	
8	2	9	8	7	9		1		10	2	3	3			13
12	6	5	10	9	4				26			8		1	
27	23	27	37	27	62	1	44	4	278	12	95	44	3	5	2
5	12	4	3	1	2				17		13	1			

Tabell 4.4 (forts) Folkmängd efter medborgarskap kommunvis 31 december 1986 enligt indelningen 1 januari 1987

LXN KOMMUN	FOLK- MÄNGD	D A R A V UTLÄNDSKA MEDBORGARE EFTER MEDBORGARSKAPSLAND											
		SANT- LIGA	I PRO- MILLE AV FOLK- MÄNG- DEN	NORDEN	D A R A V			ÖVRIGA EUROPA	D A R A V			POLEN	SPA- NIEN
				DAN- MARK	FIN- LAND	NORGE	GREK- LAND	ITA- LIEN	JUGO- SLA- VIEN				
60 ANGE	12873	159	12	132	6	84	42	7			1	1	1
84 ÖRNSKÖLDSVIK	59631	702	12	503	15	443	42	61	1	2	4	5	3
23 JÄMTLANDS LXN	133543	1630	12	1086	117	359	604	232	9	4	16	45	11
26 BERG	8553	54	6	28		20	8	10				2	2
05 BRÄCKE	8701	97	11	67		36	31	8			1	2	1
61 HÄRJEDALEN	12575	120	10	85	7	24	53	19		1		2	1
09 KROKOM	13866	170	12	129	6	34	89	21	1			3	3
03 RAGUNDA	7206	76	11	67	3	48	16	6			1		
13 STRÖMSUND	16374	215	13	174	20	54	100	23			4	4	
21 ÅRE	9606	179	19	142	14	17	109	20				1	
80 ÖSTERSUND	56662	719	13	394	67	126	198	125	8	3	10	31	4
24 VÄSTERBOTTENS LXN	245204	4333	18	2604	170	2042	368	418	15	25	19	57	19
03 BJURHOLM	3008	8	3	4		4		1					
25 DOROTEÅ	3804	20	5	12	5	4	3	6				2	
81 LYCKSELE	13997	151	11	86	17	42	25	4					
18 MALÅ	4187	19	5	16		12	4	2					
01 NORDMALING	7918	60	8	49	2	40	7	4					
17 NORSJÖ	5400	23	4	14	1	2	11	8					1
09 ROBERTSFORS	7661	101	13	92	6	85	1	5					1
82 SKELLEFTEÅ	74267	802	11	465	36	340	86	91		9	5	17	3
22 SORSELE	3659	14	4	13	2	4	7						
21 STORUMAN	8106	76	9	63	1	18	44	3			1	1	
80 UMER	85698	2840	33	1648	80	1400	149	271	15	16	13	34	14
62 VILHELMINA	8574	59	7	39	8	17	14	9				2	
04 VINDELN	6538	64	10	56	7	43	6	1					
60 VÄNNÄS	8123	55	7	36	3	23	10	9					
63 ÅSELE	4264	41	10	11	2	8	1	4				1	
25 NORRBOTTENS LXN	261039	8438	32	7486	205	6750	523	368	20	15	21	44	7
06 ÅRJEPLÖG	3831	49	13	40	6	9	25	4					
05 ÅRVIDSJÄUR	8136	44	5	28	1	6	21	12	1			2	
82 BODEN	28981	263	9	192	29	123	38	40		1	2	15	3
23 GÄLLIVARE	23254	383	16	349	28	277	43	15	2		1	1	
83 HÄPARANDA	9955	2121	213	2113	1	2103	9	5				3	
10 JOKKMOKK	6822	70	10	56	11	29	16	1					
14 KÄLIX	19213	598	31	558	26	506	26	11			6		
84 KIRUNA	26710	1264	47	1145	29	1007	109	57			1	7	
80 LULEÅ	66526	2417	36	1951	41	1762	144	132	14	7	5	6	1
21 PAJALA	8646	268	31	255	4	249	2	13				4	1
81 PITEÅ	38688	359	9	222	25	141	55	63	2	5	6	4	1
60 ÄLVSBYEN	9414	63	7	47	3	36	8	12				2	1
13 ÖVERKÄLIX	4762	55	12	50	1	47	2	1					
18 ÖVERTORNER	6101	484	79	480		455	25	2					

## UTLANDSKA MEDBORGARE I KOMMUNER EFTER MEDBORGARSKAPSLAND 1986-12-31

STOR- BRI- TAN- NIEN	TYSK- LAND FÖRB. REP.	AFRIKA	NORD- AME- RIKA	D X R A V USA	SYD- AME- RIKA	D X R A V			ASIEN	D X R A V		TUR- KIET	OCEA- NIEN	SOVJET- UNIONEN	OKANT
						ARGEN- TINA	CHILE	URU- GUAY		IN- DIEN	IRAN				
20	1 12	1 10	5 11	3 4	10				13 63	2	12 10	17	2		12
38	52	26	61	44	20		10	1	152	14	33	5	6	2	2
	1		12	12	1				2				1		
3	7	1	1 6	1 2	1 1				14	3			1	1	1
1	9	3	6	2	4		3	1	8 6	3					
4	1		1	1					2						
3	9	4	2	1	1				9	3		1	2		
5	5	4	1	1					5						
22	20	14	32	24	12		7		116	5	33	6	2	1	2
93	76	94	120	81	46		11	2	932	25	650	12	16	2	5
			1										2		
2	1		1						1	1					
	1	1	3	3					31		2	1	1		2
2									1						
1	1								5				1		
3	2								1	1					
	3	1							3		1				
18	12	11	30	26	12		4		152	9	71	2	2		2
			1	1											
			2	2	1				6						
65	44	78	80	47	31		7	2	698	13	573	8	5	2	
1	4	1	1	1	1				8						
1									6		2	1			
	6	2	1	1					18	1	1		5		1
	2								2						
65	117	53	85	69	37		10		366	44	147	7	6	6	26
	4				1				3				1		
	9								4						
9	5	4	6	6	3		1		15	4		1	2	1	
3	5	4			2				13		3				
	1		1						2	2					
			5	4	1				7						
1	2	4	6	6	1				18	2	1	1			
12	19	2	5	4	7		1		47	1	42	1			1
29	39	27	48	36	15		8		208	27	99	3	3	5	24
2	5														
9	20	12	11	10	6				43	7	1				1
	7		3	3					1	1					
	1				1				3						
									2		1				

**Tabell 4.5 Utrikesfödda efter födelse land kommunvis 31 december 1986 enligt indelningen 1 januari 1987**  
 Foreign-born persons by country birth by commune Dec. 31, 1986 according to the administrative subdivision Jan. 1, 1987

LÄN KOMMUN	FOLK- MÄNGD	D X R A V UTRIKESFÖDDA EFTER FÖDELSELAND 1986-12-31												
		SAMT- LIGA	I PRO- MILLE AV FOLK- MÄNG- DEN	NORDEN	D X R A V		NORGE	ÖVRIGA EUROPA	D X R A V		ITA- LIEN	JUGO- SLA- VIEN	POLEN	
					DAN- MARK	FIN- LAND			EST- LAND	GREK- LAND				
01 STOCKHOLMS LÄN	1593333	224141	141	95109	5059	81212	8205	66033	5786	6604	2350	7401	9892	
27 BOTKYRKA	66957	17591	263	6708	222	6136	338	4101	155	455	104	870	678	
62 DANDERYD	28645	2642	92	819	93	580	136	1092	85	15	23	51	119	
25 EKERÖ	16968	1228	72	600	80	439	80	345	40	5	10	12	22	
36 HANINGE	61172	8895	145	4620	125	4138	281	2178	99	103	78	529	339	
26 HUDDINGE	71568	11984	167	5204	215	4603	343	3355	281	240	120	621	581	
23 JÄRFÄLLA	56405	7884	140	3631	141	3179	296	2069	153	129	36	131	307	
26 LIDINGÖ	38681	4409	114	1792	180	1367	238	1693	229	36	56	124	162	
82 NACKA	60315	9059	150	4345	231	3844	266	2916	273	242	205	233	444	
88 NORRTÄLJE	42503	2841	67	2077	82	1874	119	458	140	4	10	15	30	
92 NYNÄSHAMN	20855	1395	67	616	47	678	83	321	44	5	6	13	61	
28 SALEM	12347	1433	116	713	51	605	56	334	22	8	8	17	36	
91 SİGTUNA	29601	4663	158	2486	173	2147	158	737	46	27	17	145	51	
63 SOLLENTUNA	49424	5939	120	1990	151	1607	215	1753	168	84	50	90	306	
84 SOLNA	50108	8061	161	2482	196	1959	281	3007	168	591	109	354	536	
80 STOCKHOLM	663217	89619	135	31859	1996	25922	3644	31038	2874	4190	1170	3021	4861	
63 SUNDÖBYBERG	29692	4418	149	1955	98	1691	155	1261	99	161	37	138	235	
21 SÖDERTÄLJE	80003	15482	194	8426	281	7675	409	2610	309	81	39	491	221	
38 TYRESÖ	32564	4461	137	2230	84	1977	169	1295	126	99	59	80	154	
60 TÄBY	55093	6052	110	2415	172	1946	283	2248	170	52	54	162	368	
39 UPPLANDS-BRO	19843	2971	150	1875	74	1661	119	539	24	14	13	44	117	
14 UPPLANDS-VÄSBY	34642	5876	170	3973	94	3691	174	909	106	25	25	128	121	
15 VALLENTUNA	19912	1699	85	853	66	680	100	440	41	8	13	18	45	
87 VÄXHOLM	6555	404	64	203	11	161	31	112	22	2	4	2	7	
20 VÄRMÖ	19582	2546	130	1721	69	1551	91	589	57	1	89	94	22	
17 ÖSTERÅKER	26381	2589	96	1316	67	1101	140	633	55	21	15	18	69	
03 UPPSALA LÄN	254958	21089	83	9131	482	7658	816	4615	449	489	111	426	547	
81 ENKÖPING	33058	2325	70	1520	40	1389	89	405	54	30	10	41	29	
05 HÄBO	14198	1572	111	1127	60	994	72	266	22	8	8	8	12	
60 TIERP	19771	714	36	526	36	448	42	101	14	1	1	1	11	
80 UPPSALA	157675	14529	92	4403	300	3387	546	3649	315	446	87	364	478	
19 ÄLVKARLEBY	9139	593	65	470	17	419	34	50	9	2	2	1	6	
82 ÖSTHAMMAR	21097	1357	64	1085	29	1021	33	144	35	2	4	11	11	
04 SÖDERMANLANDS LÄN	249479	23078	93	14620	816	12716	1029	5213	813	177	113	894	512	
84 ESKILSTUNA	88448	11903	135	7818	264	7122	394	2500	550	116	73	508	212	
82 FLEN	17084	1392	81	887	67	756	64	257	22	1	1	11	16	
83 KATRINEHOLM	31777	2287	72	1223	110	1018	93	588	44	5	11	218	36	
80 NYKÖPING	64199	3651	57	2141	222	1677	228	1013	112	9	17	90	112	
81 ÖKELÖSUND	13134	1716	131	1217	58	1024	134	327	23	5	3	25	71	
86 STRÅNGNÄS	25130	1634	65	1068	65	907	92	392	48	34	5	12	55	
28 VINGÅKER	9707	495	51	266	30	212	24	136	14	6	4	30	10	
05 ÖSTERGÖTLANDS LÄN	394753	22792	58	9539	1037	7432	947	6587	633	557	218	1078	872	
60 BOXHOLM	5597	176	31	62	13	40	8	39	2	1	1	1	4	
62 FINSKANG	23692	2010	85	1345	118	1132	88	473	28	1	9	103	89	

## UTRIKESFØDDA I KOMMUNER EFTER FØDELSELAND 1986-12-31

STOR- BRI- TAN- NIEN	TYSK- LAND FORP- REP.	AFRIKA		NORD- AME- RIKA	D X R A V USA	SYD- AME- RIKA	D X R A V ARGEN- TINA	CHILE	URU- GUAY	ASIEN	D X R A V			OCEA- NIEN	SOVJET- UNIONEN	OKANT
		IN- DIEN	IRAN	TUR- KIET												
3731	11375	7691	5249	3827	13474	1107	8277	888	33743	1745	4532	11630	416	2398	27	
295	448	431	160	92	1431	120	1052	84	4632	110	185	2527	19	107	2	
132	281	72	174	139	109	9	35	2	337	57	67	12	12	26	1	
35	115	27	52	48	60	1	31	1	134	10	39	5	2	8		
71	429	251	147	89	489	19	363	37	1126	71	48	646	12	57	5	
160	503	430	186	95	792	39	501	48	1879	114	128	867	22	116		
110	427	215	153	106	747	64	472	118	976	94	102	264	8	82	1	
117	442	69	169	133	212	22	99	6	383	50	38	21	21	69	1	
125	503	310	210	151	454	48	243	34	734	54	93	154	9	81		
33	113	30	58	37	80	3	57	1	115	19	8	10	7	16		
23	92	13	29	17	42	2	19		148	15	68	5	2	24		
23	116	36	29	20	121	5	96		187	7	12	16	7	6		
59	183	164	73	54	273	10	216	9	898	31	51	281	12	20		
138	373	128	201	138	859	32	648	45	945	69	116	198	6	57		
133	366	564	188	137	355	44	158	19	1353	72	470	237	18	114		
1623	4561	4075	2634	2010	5401	578	2860	434	13166	626	2482	3841	193	1235	17	
58	156	270	75	58	139	13	66	6	663	25	175	88	8	47		
113	573	113	118	83	390	26	281	6	3693	51	35	2165	13	119		
71	310	84	81	54	359	23	246	6	367	18	12	49	13	32		
176	545	134	185	138	273	12	152	6	695	102	150	32	18	84		
25	149	91	55	33	148	6	105	10	232	31	33	26	6	23		
49	183	77	76	52	243	9	182	9	567	34	108	157	2	29		
45	132	26	50	42	155	10	115	2	161	21	37	2	1	13		
15	33	11	14	13	16		7		42	4	1	15	1	5		
24	130	24	52	37	53	4	22	3	94	12	28	2	3	10		
63	203	36	80	51	293	8	251	2	214	48	46	10	1	16		
389	836	891	647	450	1245	97	678	65	4317	243	1510	802	48	195		
21	107	14	35	29	43	1	24		300	33	38	102	2	6		
16	88	23	24	21	28	4	6	1	94	12	10	14	3	7		
2	32	12	7	5	11	3	2	1	50	12	1	1		7		
336	561	929	560	381	1131	89	629	63	3747	179	1455	660	43	166		
2	17	1	5	5	17		10		45		5	16		5		
12	31	12	16	9	15		7		81	7	1	9		4		
196	972	123	525	218	476	39	206	26	2063	141	153	303	25	233		
71	309	55	132	80	155	9	41	8	1080	52	65	198	8	155		
4	77	10	11	6	12		5	2	206	6	8	36	2	7		
27	98	17	35	30	24		10		386	21	31	44	2	12		
70	263	19	79	61	193	27	98	10	172	28	16	11	5	29		
4	79	5	24	10	58	2	43	6	67	11	29		4	14		
18	123	14	33	22	28		9		88	20	3	13	4	7		
2	23	3	11	9	6	1			64	3	1	1		9		
331	1242	335	546	394	1275	36	896	27	4301	291	879	1117	47	158	4	
3	14		4	3	3				66	4	16	1	2			
18	105	8	45	38	22	5	7		101	19	24	1	6	8	2	

Tabell 4.5 (forts) Utrikesfödda efter födelse land kommunvis 31 december 1986 enligt indelningen 1 januari 1987

LÄN KOMMUN	FOLK- MÄNGD	D X R A V UTRIKESFÖDDA EFTER FÖDELSELAND											
		1986-12-31											
		SAMT- LIGA	I PRO- MILLE AV FOLK- MÄNG- DEN	NORDEN	D X R A V		ÖVRIGA EUROPA	D X R A V			POLEN		
			DAN- MARK	FIN- LAND	NORGE	EST- LAND	GREK- LAND	ITA- LIEN	JUGO- SLA- VIEN				
13 KINDA	10051	245	24	151	19	111	21	63	7	1	1	12	7
80 LINKÖPING	117835	5609	48	1619	265	1016	257	1835	69	188	103	241	274
86 MJÖLBY	25744	1009	39	380	71	263	45	207	15		4	25	9
83 MUTALA	41352	2528	61	1384	109	1202	73	579	40	29	7	180	38
81 NORRKÖPING	118301	9755	82	3878	330	3166	351	2952	447	332	87	466	402
82 SÜDERKÖPING	12532	364	29	174	22	135	16	115	10	3	1	15	13
84 VADSTENA	7462	179	24	80	17	47	15	62	1		1	4	6
63 VALDEMARSVIK	8717	275	32	182	12	147	23	59	4			13	7
12 YDRE	4304	116	27	69	25	37	7	24	2			1	1
61 ÄTVIDABERG	12627	342	27	118	20	68	30	129	7	1	4	13	19
09 ÖDESHÖG	6039	184	30	97	16	68	13	50	1	1	1	6	3
06 JÖNKÖPINGS LÄN	301413	17662	59	6974	1554	4619	737	6279	168	384	67	2333	600
04 ANEBY	6881	168	24	91	34	47	9	38		1		5	4
86 EKSHJÖ	17840	598	34	293	134	116	40	163	8	3	4	19	15
62 GISLAVED	28525	2701	95	1548	321	1101	124	937	7	150	7	390	73
17 GNÖSJÖ	9235	818	89	429	87	297	40	177	4	21	3	36	17
80 JÖNKÖPING	108235	7378	68	2350	451	1565	286	2817	98	43	32	1253	261
82 HÄSSJÖ	50798	1197	39	346	86	209	50	372	11	12	4	74	41
84 SÄVSJÖ	11517	509	44	145	43	81	21	247	3	9	2	115	40
87 TRANRS	17812	644	36	272	60	177	34	234	10	43	3	26	44
65 VÄGGERYD	12049	495	41	211	57	135	19	169	4	5	2	66	20
85 VETLANDA	27784	1141	41	414	94	267	52	465	19	12	4	139	39
83 VÄRNAMO	30737	2013	65	875	137	624	62	660	4	85	6	210	46
07 KRÖNÖBERGS LÄN	173853	9780	56	3308	1433	1465	342	3902	52	342	42	1082	381
64 ALVESTA	19552	1032	53	395	143	210	38	404	3	67	5	86	38
61 LÄSSEBO	8822	547	62	217	81	125	11	262	2	27	1	95	35
81 LJUNGBY	27174	1619	60	617	313	243	59	703	5	67	6	186	44
67 MARKARYD	11075	920	83	509	303	188	18	313	7	13	1	162	33
63 TINGSRYD	14264	455	32	188	92	80	16	181	5	10		58	14
60 UPPVIDINGE	10420	467	45	239	81	116	41	134	8	8		30	12
80 VÄXJÖ	66925	3971	59	810	245	388	117	1613	19	123	27	393	179
65 ÄLMHULT	15621	769	49	333	175	115	42	292	3	27	2	72	26
08 KALMAR LÄN	237417	9681	37	3223	734	2065	393	3087	219	459	28	576	321
85 BÖRGHOLM	11098	303	27	98	24	57	14	88	6	2	3	6	8
62 EMMABODA	10730	568	53	259	83	147	29	211	4	33	1	49	22
60 HULTSFRED	16777	593	35	317	109	165	35	180	10	9	2	57	11
21 HÖGSBY	7296	170	23	77	21	42	14	48	2	1		4	3
80 KALMAR	54554	2164	40	596	140	343	105	886	47	222	9	65	148
61 MÖNSTERS	12920	359	28	166	37	107	21	120	4	3		28	10
40 MÖRBYLÅNGA	12683	314	25	113	23	72	17	114	10	3	1	13	10
81 NYBRO	20720	883	43	290	83	179	26	411	16	34	1	228	19
82 OSKARSHAMN	27494	1279	47	483	72	359	50	385	53	14	5	57	52
34 TORSÅS	7804	188	24	80	39	34	7	39	5	1		2	3
84 VIMMERBY	15589	310	20	127	33	86	6	108	15	3	2	22	5

## UTRIKESFÖDDA I KOMMUNER EFTER FÖDELSELAND 1986-12-31

STOR- BRI- TAN- NIEN	TYSK- LAND FÖRB. REP.	AFRIKA		NORD- D K R	SYD- D X R A V			URU- GUAY	ASTIEN	D X R A V			OCEA- NIEN	SOVJET- UNIONEN	OKXNT
		RIKA	USA	AME- A V	RIKA	ARGEN- TINA	CHILE			IN- DIEN	IRAN	TUR- KIET			
10	14		5	4	4		1	20	8	2	1		2		
138	350	145	211	158	222	11	96	5	1525	73	503	233	17	35	
18	69	12	32	28	33		23		341	24	84	72		4	
22	91	41	48	33	25	3	7	1	436	39	50	82	4	10	1
101	444	114	165	99	931	14	752	21	1608	84	160	715	12	94	1
6	38	4	5	4	13	1	4		51	11			2		
5	25	2	8	7	6	2	2		19	6			1	1	
2	19	4	5	4	6		2		19	1					
3	13	1	1	1	4		1		15	3	2	1	1	1	
3	40	4	6	5	3		1		79	13	38	2		3	
2	20		11	10	3				21	6		9	2		
206	1227	334	442	352	399	21	180	21	3045	378	372	517	25	161	3
2	15	2	4	2	7		1		22	10			1	3	
11	57	15	16	13	21	1	12		82	26		2	2	6	
36	139	12	45	36	38		24		106	18		8	4	11	
10	35	2	11	10	7		6		186	5	1	2	2	4	
81	409	238	180	128	147	7	45	18	1532	183	66	375	11	103	
20	130	19	37	37	27	1	8		388	25	135	58	1	6	1
3	28	2	22	18	7	1	2		83	13	2			3	
9	49	6	27	25	11	3			87	11	21	10	2	5	
	43	5	10	8	13		3		83	16	35	1		2	2
15	171	13	31	25	37	3	16		173	41	77	3	1	7	
19	151	20	59	50	84	5	63	3	303	30	35	58	1	11	
124	708	215	280	209	993	81	577	157	1034	184	132	85	15	32	1
9	70	14	29	22	90	8	27	47	97	21	41	4	1	2	
9	46	8	7	5	15		3	3	35	4		1		3	
14	102	48	37	30	42	1	26	1	164	26	1	13	5	2	1
10	47	9	15	14	13	1	6		53	16	1	10	1	7	
5	53	2	22	19	13		10		48	23				1	
5	45	5	9	9	14	1	5	3	60	11	28	2	2	4	
66	274	115	128	82	796	69	497	103	492	68	59	53	6	11	
6	71	14	33	28	10	1	3		85	15	2	2		2	
103	770	134	407	342	243	9	127	8	1494	191	278	58	22	69	2
3	42	5	58	52	8		6		38	11		1		7	1
10	57	6	17	13	7	3	2		64	7	33	6	1	3	
8	55	7	9	8	18		6		58	13	4	2		4	
3	18		5	4	11		7		26	9	3		3		
38	172	49	103	79	78	1	40	5	420	33	125	5	11	21	
4	48	8	14	14	17	1	6		32	5		1		2	
5	49	5	33	32	12		8	1	31	2			2	4	
4	62	6	42	36	18		10	2	109	20	21	3	1	6	
16	86	15	37	27	50	4	31		300	29	32	12	3	6	
1	19		27	20	3		1		38	15	1	2		1	
1	30	1	11	10	5		3		57	2	5	3		1	

Tabell 4.5 (forts) Utrikesfödda efter födelseland kommunvis 31 december 1986 enligt indelningen 1 januari 1987

LÄN KOMMUN	FOLK- MÄNGD	D Ä R A V UTRIKESFÖDDA EFTER FÖDELSELAND 1986-12-31											
		SAMT- LIGA	I MILLE AV FOLK- MÄNG- DEN	NORDEN	D Ä R A V			ÖVRIGA EUROPA	D Ä R A V				
					DAN- MARK	FIN- LAND	NORGE		EST- LAND	GREK- LAND	ITA- LIEN	JUGO- SLA- VIEN	POLEN
83 VÄSTERVIK	39752	1550	39	617	70	474	69	497	47	134	4	45	30
09 GOTLANDS LÄN	56174	1593	28	589	86	450	48	489	136	5	5	5	43
80 GOTLAND	56174	1593	28	589	86	450	48	489	136	5	5	5	43
10 BLEKINGE LÄN	150258	6900	46	3007	809	1960	217	2750	70	173	39	857	442
82 KARLSHAMN	31650	1226	39	497	218	219	57	468	11	61	4	64	91
80 KARLSKRONA	59007	1490	25	522	215	224	67	579	13	60	12	77	124
60 OLOFSTRÖM	14903	2183	146	1246	91	1135	20	863	40	10	6	495	92
81 RÖNNEBY	29114	1415	49	525	202	275	46	552	6	47	13	188	82
83 SÖLVESBORG	15604	586	36	217	83	107	27	268			4	33	53
11 KRISTIANSTADS LÄN	280609	13219	47	5610	3066	2001	490	4974	93	460	76	1044	920
62 BROMÖLLA	12181	791	65	379	102	255	21	368	3	30	2	87	87
68 BRÄSTAD	12603	459	36	164	80	58	26	190	2		2	21	14
83 HÄSLEHOLM	48390	1944	40	817	479	267	67	698	21	32	17	112	152
66 KLIPPAN	16058	983	61	517	363	114	40	346	4	116		38	48
80 KRISTIANSTAD	69941	2992	43	949	443	374	108	1274	11	130	19	254	322
63 ÖSBY	13522	566	42	255	144	75	36	209	4	2	2	46	36
65 PERSTORP	7189	790	110	362	188	143	31	204	3	6		77	20
81 SIMRISHAMN	19773	646	33	311	172	99	26	237	15	3	2	8	44
60 TOMELILLA	12218	299	24	165	103	48	13	92	3		1	10	20
67 HSTORP	12567	1079	85	477	317	135	25	400	6	29	3	120	81
82 ANGELHOLM	31938	1464	46	640	390	182	60	495	14	6	8	97	51
37 ÖRKELLJUNGA	9262	496	54	241	172	54	15	193	3	26	1	63	19
21 ÖSTRA GÖINGE	14867	710	48	333	113	197	22	268	4	30	19	111	26
12 MALMÖHUS LÄN	753075	70408	93	21376	12173	6333	2065	35654	675	1287	683	10353	7478
60 BJUV	14008	1553	111	713	460	215	37	713	5	37	4	389	61
31 BURLÖV	14310	1466	102	560	347	146	51	728	8	7	17	261	134
85 ESLÖV	26296	1703	65	682	417	220	32	769	12	7	5	374	110
83 HÄLSINGBORG	106275	10361	97	3485	2176	905	348	5442	173	349	106	1697	921
84 HÖGANÄS	22124	1310	59	604	474	119	62	446	31	5	7	44	49
66 HÖRBY	12924	403	31	160	93	54	12	169	3		2	26	26
67 HÖR	11537	489	42	233	124	66	39	186	4	4	5	23	21
61 KÄVLINGE	21257	1175	55	456	299	110	36	490	15	13	5	63	103
62 LANDSKRONA	35284	3600	102	1500	813	532	129	1650	44	27	29	627	242
62 LOMMA	16822	903	54	355	209	82	57	348	26	7	6	33	34
81 LUND	83391	7785	93	1877	709	587	255	3361	123	195	76	358	953
80 MALMÖ	230356	31116	135	6986	3922	2137	720	17760	166	531	347	5693	4213
65 SJÖBO	15152	463	31	229	147	62	19	183	2		1	20	46
64 SKURUP	12608	533	42	254	162	56	28	184	1	1	2	18	41
30 STAFFANSTORP	17431	1021	59	379	197	87	41	434	11	22	8	75	63
14 SVALÖV	12516	725	58	429	270	129	24	196	3	3	3	25	32
63 SVEDALA	16870	843	50	311	170	83	26	395	7	4	17	60	65
87 TRELLEBORG	34207	2711	79	1233	659	507	57	1200	15	66	21	487	113
33 VELLINGE	25919	1277	49	469	284	130	60	548	10	9	19	62	63
86 YSTAD	24028	971	40	381	241	106	32	452	16		8	18	188



## UTRIKESFÖDDA I KOMMUNER EFTER FÖDELSELAND 1986-12-31

STOR- BRI- TAN- NIEN	TYSK- LAND FÖRB. REP.	AFRIKA		NORD- AME- RIKA	D K R A V USA	SYD- AME- RIKA	D K R A V		URU- GUAY	ASIEN	D K R A V			OCEA- NIEN	SOVJET- UNIONEN	OKKNT
		IN- DIEN	IRAN	TUR- KIET	ARGEN- TINA	CHILE	IN- DIEN	IRAN		TUR- KIET	OCEA- NIEN	SOVJET- UNIONEN	OKKNT			
10	133	32	51	47	16			7		321	45	54	23	1	14	1
18	155	22	84	67	61		6	20		193	33	35	8	3	152	
18	155	22	84	67	61		6	20		193	33	35	8	3	152	
85	454	62	205	178	217		20	86	50	610	101	43	32	17	31	1
27	115	8	44	33	26			9		175	16	7	7	4	4	
32	133	21	86	78	57		3	25		198	46	6	5	11	16	
3	63	3	12	9	9			8		47	7	2	9		3	
13	81	22	42	34	110		14	43	49	156	29	26	9	2	6	
10	62	8	21	19	15		3	1	1	34	3	2	2		2	1
166	1176	163	409	300	275		17	112	2	1700	188	68	52	21	62	5
1	43		11	6	8		1	5	1	20	2	1	2	2	3	
16	73	11	29	28	20		1	3		41	7	2		2	2	
33	158	29	50	46	36		1	12		303	26	14	8	2	5	4
7	72	8	19	15	14		3	5		73	6	16	2		5	1
52	236	67	82	66	95		4	62		500	48	20	5	2	23	
5	74	9	23	13	7			4		59	6		12		4	
8	52	3	9	9	17			1	1	191	16		3		4	
7	85	5	25	18	20		2	3		40	3	1	3	6	2	
4	31	1	9	9	9			4		21	6				2	
5	95	4	18	7	6		1	4		167	13	4	4	3	4	
18	166	11	99	52	26		1	2		185	30	7	3	3	5	
5	45	7	21	19	4			2		28	8				2	
5	35	8	14	12	13		3	5		72	17	3	10	1	1	
958	5414	1173	1392	1039	3079		297	1311	545	6988	747	1037	908	125	616	3
10	85	9	8	7	8			1		97	13	11		1	4	
5	92	15	16	10	40		2	16		97	16	3	3	3	7	
16	119	18	15	13	22		6	11	1	191	24	42	43	2	4	
177	823	154	181	152	126		8	35	5	869	83	55	100	18	85	1
33	137	13	41	35	19		1	5	2	118	29	23	5	1	8	
3	54	2	17	16	9		4	3	1	44	12		7	1	1	
11	79	4	19	13	7		1	3		32	11		2	1	7	
14	125	10	32	17	108		7	52	38	75	17	11	1	1	3	
37	351	21	43	35	57		6	28	1	308	13	2	97	1	20	
12	129	19	25	18	53		9	17	4	92	29	11	5	7	3	
164	474	324	367	245	667		110	212	169	1085	169	375	67	24	80	
374	1974	509	480	358	1771		128	877	319	3189	178	366	514	56	362	2
9	46	5	12	10	8			3		22	10			3	1	
7	57	8	12	9	13			6		61	10	16	3		1	
14	103	13	26	21	31			5	5	135	24	30	1		3	
2	84	11	16	14	10		1	7		60	8	26		3		
11	94	12	9	9	28		3	4		84	17	38			4	
22	248	6	29	19	29		4	10		203	26	4	59	1	10	
20	217	15	28	24	49		6	11		141	40	9	1	1	6	
17	123	5	16	14	24		1	5		85	18	15		1	7	

Tabell 4.5 (forts) Utrikesfödda efter födelse land kommunvis 31 december 1986 enligt indelningen 1 januari 1987

LÄN KOMMUN	FOLK- MÄNGD	D K R A V UTRIKESFÖDDA EFTER FÖDELSELAND 1986-12-31											
		SAMT- LIGA	I PRO- MILLE AV FOLK- MÄNG- DEN	NORDEN	D K R A V			ÖVRIGA EUROPA	D K R A V			POLEN	
					DAN- MARK	FIN- LAND	NORGE		EST- LAND	GREK- LAND	ITA- LIEN	JUGO- SLA- VIEN	
13 HALLANDS LÄN	242250	13527	56	5131	1923	2216	895	5868	231	216	89	2029	750
82 FALKENBERG	35822	1509	42	583	239	247	99	603	21	45	7	135	111
80 HALMSTAD	77601	6251	81	1820	719	807	280	3339	119	93	54	1543	414
15 HYLTE	10858	746	69	487	157	302	28	205	5	6	2	70	22
84 KUNGSBACKA	49340	2232	45	955	248	414	286	771	55	15	11	32	80
81 LAHOLM	21490	822	38	453	279	128	41	245	4	1	4	66	36
83 VARBERG	46639	1968	42	828	281	318	161	705	27	56	11	183	87
14 GÖTEBORGS O BOHUS LÄN	721553	72671	101	30407	4413	17145	8272	25803	1837	1035	864	6054	3773
80 GÖTEBORG	429339	54534	127	20771	2890	12753	4650	20301	1147	919	685	5387	3067
01 HÄRRYDA	25068	1980	79	1063	158	742	156	556	79	3	14	53	82
82 KUNGÄLV	31962	1584	50	735	166	343	220	531	35	22	11	132	54
84 LYSEKIL	14804	718	49	372	71	89	204	240	22	15	9	51	19
30 MUNKEDAL	10790	459	43	318	27	92	194	79	2		2	8	7
81 MÖLNDAL	50164	3976	79	1753	325	1042	368	1456	263	35	52	170	192
21 ÖRUST	13038	399	31	216	40	92	82	104	4	1	1	3	5
02 PARTILLE	29418	2729	93	1180	198	700	264	1073	196	12	55	129	159
27 SÖTENKS	9224	358	39	255	45	80	117	59	2	2	2	1	4
15 STENUNGSUND	17271	1044	60	573	87	264	217	309	23	1	5	30	39
86 STRÖMSTAD	10058	1102	110	924	54	45	823	112	2	3	6	9	12
35 TANUM	11407	476	42	338	37	41	259	68	2		1	2	8
19 TJÖRN	12663	483	38	227	54	54	117	159	6	1	3	12	15
85 UDDEVALLA	45983	2493	54	1492	201	754	534	680	48	17	16	61	108
07 ÖCKERÖ	10364	336	32	190	60	54	67	76	6	4	2	6	2
15 ÄLVSBERGS LÄN	427638	31379	73	18640	2118	13165	3212	7800	759	428	150	1701	870
21 ÄLE	23402	1942	83	1246	225	854	162	460	17	37	16	130	69
82 ÄLINGSÅS	31718	1730	55	801	118	498	183	670	105	29	11	112	65
60 JENGTSFORS	11796	643	55	470	71	154	242	104	5	1		26	5
03 BÖRS	100054	11003	110	6486	374	5518	569	2635	400	269	28	523	304
04 DALS-ED	5410	435	81	303	6	41	256	28	2	1		4	
07 FÄRGLANDA	7418	305	41	206	27	70	96	51				11	2
66 HERRLJUNGA	9281	386	42	287	27	228	29	59	3		2	6	
24 LERUM	31403	1880	60	846	182	424	222	690	78	3	29	68	64
62 LILLA EDET	12009	1194	99	895	127	664	102	216	8	2	1	75	11
63 MARK	31736	2103	66	1106	137	844	115	759	43	27	4	330	41
61 MELLERUD	10416	510	49	321	59	129	132	107	4	4	1	37	9
65 SVENLJUNGA	10842	575	53	388	84	231	69	116	7	1		10	28
52 TRANEMO	12110	841	69	589	52	481	48	194	4	35		56	14
61 TROLLHÄTTAN	49499	4593	93	2900	338	2049	485	814	22	10	28	188	154
84 ULRIKHAMN	22114	1057	48	537	56	392	89	376	32	3	7	84	24
27 VÄRGARDA	9497	341	36	217	37	152	28	73	9		3	3	17
80 VÄNERSBORG	35804	1334	37	728	146	322	242	353	14	4	18	35	60
85 ÄMÅL	13129	506	39	314	52	114	143	95	4	2	2	3	3
16 SKARABORGS LÄN	270111	11733	43	6185	756	4425	907	3087	166	61	53	808	288
03 ESSUNGA	5845	239	41	150	30	88	20	65	1		1	27	5

## UTRIKESFÖDDA I KOMMUNER EFTER FÖDELSELAND 1986-12-31

STOR- BRI- TAN- NIEN	TYSK- LAND FÖRB. REP.	AFRIKA		NORD- AME- RIKA	D K R A V USA	SYD- AME- RIKA	D X R A V ARGEN- TINA	CHILE	URU- GUAY	ASIEN	D X R A V			OCEA- NIEN	SOVJET- UNIONEN	ÖKXNT
		IN- DIEN	IRAN	TUR- KIET												
263	1122	166	549	410	496	24	283	31	1223	190	132	79	27	67		
32	126	12	70	57	29	8	10	3	192	28	27	10	2	12		
98	415	93	175	125	250	14	178	2	541	48	87	59	6	27		
1	51		14	12	9		2		23	3				3		5
80	276	34	128	103	76		25		244	52	11	2	10	14		
12	89	4	49	45	18		5		53	11		2				
40	165	23	113	70	114	2	63	26	170	48	7	6	6	9		
1421	3889	1623	1750	1299	2881	291	1138	484	9292	768	1854	2197	153	756	4	
1079	2488	1429	1179	864	2504	251	998	478	7758	454	1680	2144	112	477	1	
38	135	22	40	36	37	8	11	1	183	37	46	7	3	76		
41	112	23	58	48	36	1	18		185	40	6	14	6	9		1
21	46	6	22	15	13	1	1		59	12	2		4	2		
9	37	3	13	11	6		6		38	8	2		1	1		
60	283	60	137	86	99	12	37	3	360	54	34	13	7	104		
9	53	4	24	22	9	1	1		40	9	1	1	1	1		
56	195	19	74	44	105	10	47	2	205	39	17	14	7	65		1
2	20	1	16	14	6	1	4		18	9	2			3		
19	117	7	32	26	9	1	2		106	29	29		3	4		1
8	36	10	12	8	6		4		35	7		1	1	2		
7	35	6	25	22	5		1		33	9	2		1	1		
16	64	4	23	22	8	2	1		58	15	5		1	3		
47	242	25	94	73	31	3	7		169	32	28	3	4	8		
9	26	4	11	8	7				45	16			2	1		
339	1744	376	731	613	548	36	240	38	2640	425	227	242	30	611	3	
18	66	18	30	25	18		3	1	147	37	6	5	4	99		
34	182	19	52	44	28	1	8		139	30	38	10	3	18		
7	32	5	27	24	4	1			30	12			2	1		
72	441	86	159	120	136	17	47	8	1032	84	67	172	5	462	2	
6	12	6	9	9	1		1		89	6	68					
2	32	7	18	18	5		5		11	2	2			7		
5	25	2	6	6	2				25	12				5		
58	184	23	59	45	38	5	20	1	189	58	10		3	12		
9	55	7	14	9	15		1	6	41	8		1	1	5		
24	130	7	56	53	42	3	20	1	100	16	8	1	4	29		
7	23	4	31	28	7		1	4	40	8						
4	39	2	13	13	11		2		35	10	3			10		
4	39	5	10	8	6		3		24	3	3	1	1	12		
46	199	152	80	66	141	5	100	17	488	87	8	54	4	14		
14	101	4	31	23	28	1	10		68	11	10		1	11		1
3	12	2	14	13	4				31	9	1	1				
16	126	19	82	70	31		17		115	31	1	2	2	4		
10	46	8	40	37	11	3	2		36	7	2			2		
141	771	204	294	239	219	10	59	16	1620	253	108	230	22	101	1	
2	15	1	5	4	1			1	15	5			2			

Tabell 4.5 (forts) Utrikesfödda efter födelse land kommunvis 31 december 1986 enligt indelningen 1 januari 1987

LÄN KOMMUN	FOLK- MÄNGD	D Å R A V UTRIKESFÖDDA EFTER FÖDELSELAND											
		1986-12-31											
		SAMT- LIGA	I PRO- MILLE AV FOLK- MÄNG- DEN	NORDEN	D Å R A V			ÖVRIGA EUROPA	D Å R A V				
			DAN- MARK	FIN- LAND	NORGE		EST- LAND	GREK- LAND	ITA- LIEN	JUGO- SLA- VIEN	POLEN		
66 FALKÖPING	31477	341	27	365	76	198	87	280	42	2	4	33	12
02 GRÄSTORP	5878	175	30	113	12	72	29	35	1	2			8
43 GULLSPANG	6349	253	40	173	31	115	27	49	8	2		3	8
61 GÖTENE	13030	488	37	271	41	155	75	154	8	1		50	15
23 HABO	8767	325	37	120	20	78	22	115	15	3	3	24	2
84 HJÖ	8987	317	35	172	30	101	37	84	1	4	2	4	3
37 KARLSBORG	8070	167	21	71	14	45	12	48	4	1	1	2	4
81 LIDKÖPING	35070	1343	38	483	92	266	123	507	10		20	131	61
80 MARIESTAD	24255	1454	60	876	58	753	65	277	20	12	8	61	27
22 MULLSJÖ	7032	338	48	168	29	106	32	72	4			5	9
82 SKARA	18164	640	35	258	45	147	63	235	11	4	4	95	13
83 SKÖVDE	46311	3521	76	2092	150	1691	194	725	21	24	9	253	77
62 TIDRO	11066	465	42	222	13	167	33	126	1	2	1	48	8
85 TIDAHOLM	12951	427	33	215	17	163	33	143	10	3		46	16
63 TÖREBODA	10172	260	26	158	33	108	15	67	4	1		12	3
60 VARA	16687	480	29	278	65	172	40	105	5			14	17
17 VÄRMLANDS LÄN	278861	14127	51	9307	835	3136	5291	2626	144	53	34	204	250
84 ARVIKA	26521	1332	50	976	87	160	726	185	16		2	5	8
30 EDA	9334	1253	134	1180	31	53	1095	39	4			1	1
62 FILIPSTAD	13520	803	59	506	57	347	102	175	6	1		7	15
63 FORSHAGA	11636	447	38	273	27	113	131	80	5	2		4	5
64 GRUMS	10180	597	59	425	49	229	145	124	11	4	1	16	12
83 HAGFORS	16371	585	36	366	55	199	111	148	8	1	2	2	10
61 HAMMARÖ	13102	634	48	365	57	149	156	160	7	11	11	12	11
80 KARLSTAD	74569	3471	46	1782	177	713	871	843	43	16	14	92	126
15 KIL	11474	424	37	269	24	106	139	89	1	1		4	10
81 KRISTINEHAMN	25968	1231	47	744	95	414	227	320	17	2	2	39	26
62 MUNKFORS	4737	126	27	85	12	26	47	23		2			1
60 STORFORS	5302	600	113	419	29	344	45	142	7	1	1	5	1
66 SUNNE	13149	338	26	181	17	50	114	58	6	2		2	6
85 SÄFFLE	18098	707	39	375	46	136	191	138	5	10	1	11	14
37 TORSBY	15018	672	45	543	27	44	472	60	5			3	2
65 ÅRJÄNG	9762	907	93	618	45	53	719	42	3			1	2
18 ÖREBRO LÄN	269620	17369	64	9821	892	7460	1425	3570	299	86	97	645	377
82 ASKERSUND	11653	339	29	215	27	165	23	82	11	1	1	18	2
62 DEGERFORS	11787	947	80	695	91	539	65	176	13		5	47	9
61 HALLSBERG	16479	676	41	417	31	318	67	135	15		1	34	9
63 HÄLLEFORS	9695	985	102	732	42	599	91	173	6		2	12	7
83 KARLSKOGA	54761	3065	88	1989	178	1558	252	523	15	4	29	66	43
81 KUMLA	17718	861	49	435	43	317	75	234	69	2	4	36	26
60 LÅRA	7933	776	98	448	35	381	32	198	23	1	3	54	15
85 LINDESBERG	24563	1518	62	1099	79	905	106	243	16	7	6	20	24
64 LJUSNARSBERG	6526	487	75	357	35	281	41	100	1		1	8	5
84 NORA	10062	583	58	417	35	321	61	77	8		2	2	7
80 ÖREBRO	118443	7132	60	3017	296	2076	612	1629	122	71	43	348	230

## UTRIKESFØDDA I KOMMUNER EFTER FØDELSELAND 1986-12-31

STOR- BPI TAN- NIEN	TYSK- LAND FØRB. REP.	AFRIKA		NORD- AME- RIKA	D 4 R A V USA	SYD- AME- RIKA	D X R A V ARGEN- TINA	CHILE	URU- GUAY	ASIEN	D X R A V			OCEA- NIEN	SOVJET- UNIONEN	OKRNT
		IN- DIEN	IRAN	TUR- KIET												
14	87	14	27	25	29		7	5	118	27	1	9	3	5		
2	20	7	7	7	2		1		8		1		2	1		
	17	1	9	8	6	1	1		14			1		1		
3	40	5	11	11	8	2	4	2	36	9	1	5		3		
4	30	22	5	3	13	1	7		34	7	1	1	1	13	1	
4	35	2	24	19	9		4		23	1					3	
2	25	4	10	8	2		2		31	11		1			1	
13	103	14	37	27	25		9	2	257	42	3	23	5	15		
10	73	73	21	17	25	2			176	78	41			6		
5	21	5	19	17	16	2	3	1	69	6	21	1	2	7		
19	44	10	22	13	24		4	4	90	9	5	1		1		
38	133	35	52	39	27	1	6	1	557	24	25	171	4	29		
2	35	2	9	9	9		2		95	10	3	13		2		
1	40	1	11	11	6		3		41	7	5	1		10		
10	18	5	8	8	4	1	1		16	3	2			2		
11	30	3	16	13	13		5		60	14		3	3	2		
172	883	139	495	422	216	6	86	4	1144	199	258	47	37	160	3	
24	74	10	75	67	16		6	1	56	9	6		7	7		
2	22	1	10	8	3		3		19	1	1			1		
2	70	3	24	19	1				55	13	22		1	38		
15	21	2	15	10	13		5		57	11	13	2	5	2		
9	26	2	12	11					29	10	1		1	4		
1	69	10	22	16	9		2	1	21	2	2	2	1	8		
14	54	13	24	19	12	1	5		50	14	1	3	1	9		
57	243	54	109	92	105	3	40		515	72	162	29	13	40		
1	39	5	26	22	4				29	7	1	3		2		
23	104	5	27	22	20	2	7	2	96	22	9	6	3	16		
2	7		11	9	2		2		2	1	1			3		
	32	2	4	4					14	2	2			19		
3	19	10	46	44	11		7		29	4	1			3		
6	44	4	54	47	12		6		117	17	32	1	3	3	1	
	37	5	24	21	4		1		35	8		1		3		
3	22	3	12	11	4		2		22	6	4		2	2	2	
157	1028	244	304	245	328	21	99	13	2835	207	385	815	20	245	2	
7	31	4	4	4	6		3		28	4						
1	48	2	14	14	10		1		42	4	5		1	7		
7	39	12	7	7	4	1	3		95	8	1	1	1	6	1	
4	89	3	10	6	3	1			44	2	5	3	1	19		
32	174	17	38	24	35	3	9		441	19	55	14	4	18		
4	42	18	9	7	11		8		131	22	2	7		22	1	
6	50	2	7	6	8				110	3	51	35		3		
10	96	15	19	13	33	3	8	5	102	13	17	2	2	5		
2	57		12	10	1				8	2		3		9		
5	24	3	11	8	13		6		55	12	9	3		7		
79	378	168	173	146	204	13	61	8	1781	118	240	747	11	149		

Tabell 4.5 (forts) Utrikesfödda efter födelseland kommunvis 31 december 1986 enligt indelningen 1 januari 1987

LÄN KOMMUN	FOLK- MÄNGD	D K R A V UTRIKESFÖDDA EFTER FÖDELSELAND 1986-12-31											
		SAMT- LIGA	I PRO- MILLE AV FOLK- MÄNGD- DEN	NORDEN	D K R A V			ÖVRIGA EUROPA	D K R A V				POLEN
					DAN- MARK	FIN- LAND	NORGE		EST- LAND	GREK- LAND	ITA- LIEN	JUGO- SLA- VIEN	
19 VÄSTMANLANDS LÄN	254423	28288	111	17998	717	15881	1325	6051	303	92	608	949	694
84 ÅRSOGA	14580	781	54	511	34	425	52	154	17	7	1	17	17
82 FAGERSTA	13871	2153	155	1806	67	1642	94	195	11	4	1	20	19
61 HALLSTAMMAR	16681	2535	152	1787	50	1613	119	541	35	3	65	93	21
17 HEBY	13096	555	42	372	18	324	28	82	5	3	4	10	1
60 KUNGSÖR	8578	315	97	624	24	552	48	111	13			18	13
83 KÖPING	26296	3267	124	2331	109	2101	119	641	23	3	14	214	45
62 NORBERG	6481	502	77	429	19	377	33	48	6		1	1	8
81 SALA	21112	968	46	622	33	540	49	219	7	3	6	39	15
04 SKINNSKATTEBERG	5237	668	128	591	17	543	31	45	1			5	5
07 SURAMMAR	11159	2081	186	1722	33	1636	53	222	4	2	3	30	29
80 VÄSTERRS	117732	13963	119	7203	313	6128	699	3793	181	67	513	502	521
20 KOPPARBERGS LÄN	283191	13703	48	9372	677	6995	1675	2253	89	44	52	116	344
64 AVESTA	24814	1906	77	1495	63	1334	98	230	7	3	3	20	29
91 BÖRLÄNGE	45966	2849	62	2053	208	1621	218	407	11	11	12	25	87
80 FALUN	51900	1896	37	995	108	640	236	440	23	15	15	20	70
26 GAGNEF	9788	359	37	262	16	200	46	62	4		1	3	12
83 HEDEMORA	16748	1008	60	787	23	693	71	110	5	2	3		17
29 LEKSAND	13914	358	26	203	26	113	63	69	2	2	1	1	7
85 LUDVIKA	29539	2084	71	1375	99	1085	190	419	13		8	23	61
23 MALUNG	11626	492	42	383	22	116	245	35				2	6
62 MORA	19925	499	25	255	26	122	107	119	4	4	5	4	19
34 ORSA	7239	185	26	100	9	46	45	40	4	1		1	3
31 RÄTTVIK	10947	279	25	142	21	77	44	75	5		2	1	8
61 SMEDJEBÄCKEN	13194	978	74	792	29	670	93	120	5		1	13	11
82 SÄTER	11276	412	37	240	16	176	43	70	5	5	1	3	7
21 VANSBRO	8043	171	21	107	7	52	47	31					5
39 ÄLVDALEN	8272	227	27	183	4	50	129	26	1	1			2
21 GÄVLEBORGS LÄN	287691	11230	39	6981	405	5699	864	2132	130	73	50	161	309
83 BOLLNÄS	27819	556	20	288	25	195	68	115	2		5	4	27
80 GÄVLE	87431	4577	52	2637	122	2229	283	1013	79	34	19	113	173
04 HÖFORS	12314	1135	92	883	83	735	59	123	2	1	3	5	17
84 HUDIKSVALL	37580	1067	28	625	41	483	100	253	3	22	9	14	20
61 LJUSDAL	21030	313	15	193	5	112	76	57	7	1	1	8	4
32 NORDANSTIG	11551	228	20	159	16	126	17	27	2	2			1
01 ÖCKELBO	6444	148	23	108	6	85	17	20	1	3		3	
21 ÖVANSKER	13531	223	16	144	6	119	19	21		1		1	
81 SANDVIKEN	40096	1972	49	1303	74	1070	156	343	24	7	8	9	40
82 SÖDERHAMN	29895	1011	34	641	27	545	69	160	10	2	5	4	27
22 VÄSTERNORRLANDS LÄN	261089	8906	34	5906	246	4848	790	1087	77	30	25	39	168
80 HÄRNÖSAND	27287	817	30	440	16	324	97	139	11	4	2	7	30
82 KRAMPORS	24929	794	32	587	18	520	49	81	8	4	1	10	13
83 SOLLEFTER	25305	599	24	387	63	255	69	77	3		12	1	16
81 SUNDSVALL	92795	3939	42	2553	95	2110	334	491	33	19	13	12	87
62 TIMRÄ	18269	789	43	601	9	525	67	84	6	1	1	3	12

## UTRIKESFÖDDA I KOMMUNER EFTER FÖDELSELAND 1986-12-31

STOR- BRI- TAN- NIEN	TYSK- LAND- FÖRB. REP.	AFRIKA		NORD- AME- RIKA	D K R A V USA	SYD- AME- RIKA	D K R A V		URU- GUAY	ASIEN		D K R A V		TUR- KIET	OCEA- NIEN	SOVJET- UNIONEN	OKÄNT
		IN- DIEN	IRAN	IN- DIEN	IRAN	IRAN	IRAN										
208	1227	262	388	252	877	100	413	87	2402	174	361	726	41	264	5		
7	42	5	29	12	18	1	7		58	15		2	1	5			
13	69	8	15	10	14		2		106	8	29	4		9			
10	87	6	27	9	46	2	33	4	105	13	52	7	1	22			
4	28	3	10	9	5		1	1	82	3	25	1		1			
4	19	3	6	5	5			4	53	6		1	1	12			
22	107	31	25	18	80	4	63		138	11	4	76	3	18			
3	13		5	5	5		3		12	2		1		3			
10	65	13	18	12	17		4	5	70	13	3	5	3	6			
	21	4	4	2	4				17	2	4			3			
5	54	7	13	5	24	1	16		67	2	20	1	1	25			
130	722	182	236	145	659	92	280	77	1694	99	224	628	31	160	5		
177	645	142	365	279	267	9	97	4	1150	182	290	57	24	129	1		
10	69	10	24	17	17		4	2	111	16	36	21	2	17			
30	92	30	56	43	38		19	2	244	36	39	3		20			
45	113	35	72	56	55	2	25		271	43	41	10	7	21			
1	18	3	4	2	4		1		19	9			1	4			
8	43	6	15	10	9	3	3		66	8	17	4	2	13			
7	23	5	26	22	10	1	5		37	13	2	6	4	4			
32	118	35	41	32	68	2	16		103	27	22	1	5	38			
2	16	3	13	5	11		3		47	4	34						
17	39	4	28	25	18	1	9		74	9	42	2		1			
4	15	2	16	12	3		1		23		10	3	1				
3	31	1	21	19	16		7		22	2		6	1	1			
8	32	3	10	8	8		1		38	3	21	1		7			
6	11	2	19	13	9		3		68	8	25		1	3			
2	14	3	16	11	1				13	2							
2	12		4	4					14	2	1						
186	591	177	275	180	222	7	81	7	1267	171	230	112	17	159			
18	29	11	19	14	9		2	1	108	4	4	40		6			
85	243	95	116	60	98	4	54	5	497	70	108	43	7	114			
1	38	9	12	9	5		3		101	10	77	3		2			
31	83	17	28	23	16		2		120	17	5	1	3	5			
3	18	3	10	9	18		5		31	6	1		1				
3	11	2	3	1	5	1			29	9				3			
1	6	2	6	6	4		3		7	3			1				
3	5	6	5	4	8				38	5	1	1		1			
26	112	25	57	38	39	1	9	1	186	30	8	12	1	18			
14	46	7	19	16	20	1	3		150	17	26	12	4	10			
98	312	198	228	153	261	1	118	9	1157	199	161	70	10	59			
8	36	64	28	22	25		9		113	33	23	1		8			
7	25	20	17	15	19		3		59	19	4	2	1	10			
10	19	7	20	14	11		5		86	13	1	8		11			
45	125	72	95	66	134	1	85	8	566	68	94	44	7	21			
2	30	6	14	6	16		2		65	11	12	2		3			

Tabell 4.5 (forts) Utrikesfödda efter födelse land kommunvis 31 december 1986 enligt indelningen 1 januari 1987

LÄN KOMMUN	FOLK- MÄNGD	D Å R A V UTRIKESFÖDDA EFTER FÖDELSELAND 1986-12-31											
		SAMT- LIGA	I PRO- MILLE AV FOLK- MÄNG- DEN	NORDEN	D Å R A V			ÖVRIGA EUROPA	D Å R A V			POLEN	
					DAN- MARK	FIN- LAND	NORGE		EST- LAND	GREK- LAND	ITA- LIEN	JUGO- SLA- VIEN	
60 ANGE	12873	307	24	238	8	139	88	27	2	1	1	1	1
84 ÖRNSKÖLDSEVIK	59631	1661	28	1100	37	975	86	188	14	1	5	5	9
23 JÄMTLANDS LÄN	133543	3827	29	2482	184	962	1328	504	24	20	13	18	61
26 BERG	8553	136	16	83	5	51	27	18					2
05 BRÄCKE	8701	261	30	192	8	126	58	19	2			2	3
61 HÄRVEDALEN	12575	313	25	211	12	77	121	45			2	1	2
09 KRÖKOM	13866	397	29	267	7	79	181	43	4				6
03 RAGUNDA	7206	213	30	185	14	130	41	13				1	
13 STRÖMSUND	16374	427	26	319	28	111	180	36	3			3	6
21 ÅRE	9606	428	45	318	15	52	249	54	3	1			3
80 ÖSTERSUND	56662	1652	29	907	95	336	471	276	12	19	11	11	39
24 VÄSTERBOTTENS LÄN	245204	8161	33	4835	178	3959	675	766	25	31	31	34	78
03 BJURHOLM	3008	53	18	39		33	6	5	1				
25 DOROTEÅ	3804	41	11	21	5	13	3	11	1				4
81 LYCKSELE	13997	316	23	179	17	111	49	17					1
18 MALÅ	4137	68	16	37		30	7	9	1				
01 NORDMALING	7918	185	23	125		114	11	20	1				
17 NORSJÖ	5400	96	18	66	2	50	14	10					
09 ROBERTSFORS	7661	204	27	141	6	125	10	21	1				1
82 SKELLEFTER	74267	1800	24	1004	44	808	147	181	5	4	11	10	23
22 SORSELE	3659	52	14	40	2	22	16	4					
21 STORUMAN	8106	180	22	133	1	39	93	12				1	1
80 UMEÅ	85698	4621	54	2713	78	2363	256	421	14	27	19	22	44
62 VILHELMINA	8574	146	17	92	13	50	29	21	1		1	1	3
04 VINDELN	6538	141	22	101	5	86	10	8					
60 VÄNNÄS	8123	173	21	111	3	90	18	17					
63 ÅSELE	4264	85	20	33	2	25	6	9					1
25 NORRBOTTENS LÄN	261039	15612	60	13472	267	12198	999	687	24	27	21	33	84
06 ARJEPLOG	3831	139	36	117	6	23	88	11					1
05 ARVIDSJAUR	8136	119	15	76	2	38	36	15		1			3
82 BODEN	28981	830	29	608	44	477	85	73	4	2	2	6	17
23 GÄLLIVARE	23254	937	40	834	32	733	68	41	2	2		2	2
83 HAPARANDA	9955	3227	324	3190	4	3175	11	15				2	3
10 JOKKMOKK	6822	200	29	161	7	90	64	10	1				1
14 KALIX	19213	1081	56	974	31	912	31	23	2	1	1	3	2
84 KIRUNA	26710	2237	84	2023	49	1710	264	88	1	1	3	4	19
80 LULEÅ	66526	3750	56	2900	56	2612	228	256	9	18	10	8	22
21 PAJALA	8446	820	95	790	4	780	6	11					4
81 PITEÅ	38688	904	23	528	21	429	77	109	4	2	4	7	7
60 ÄLVSBYEN	9414	193	21	131	7	112	12	29	1		1		3
13 ÖVERKALIX	4762	126	26	110	3	104	3	3					
18 ÖVERTORNER	6101	1049	172	1030	1	1003	26	3				1	



## UTRIKESFØDDA I KOMMUNER EFTER FØDELSELAND 1986-12-31

STOR- BRI- TAN- NIEN	TYSK- LAND FØRB. REP.	AFRIKA		NORD- D X R AME- A V RIKA USA		SYD- D X R A V AME- RIK A ARGEN- CHILE RIKA TINA			ASIEN	D X R A V		TUR- KIET	OCEA- NIEN	SOVJET- UNIONEN	OKXNT	
										URU- GUAY	IN- DIEN					IRAN
	9	7	10	8	3				22	2	12					
26	68	22	44	22	53		14	1	246	53	15	13	2	6		
	55	168	72	155	115	101	2	40	1	485	89	36	12	10	17	1
	7		13	11	2				18	7				2		
1	3	2	5	2	8				32	5				1	2	
6	25	3	12	8	12				27	5	1	1		1	2	
1	17	10	27	19	15			6	35	13						
6	4		5	2	1				9	1						
	4	13	8	7	5	13		7	41	15		1	1	2		
6	23	8	11	11	4				30	7				3		
31	76	41	75	57	46		2	19	293	36	35	10	5	8		1
	90	270	246	223	148	205	4	90	4	1849	244	677	23	21	16	
	3		1							6	2			2		
1	4		2						7	2						
1	11	5	7	5	7			3	99	3	2	1	1	1		
1	5	1	1	1	2				18	6						
1	16	3	4	4	1				30	2	1		1	1		
	1	5	3	1	4			2	12	3	1	1				
	16	2	3	2	4			3	33	8	2					
20	72	53	58	40	60			34	438	84	94	3	4	2		
	4		2	2					6							
	9	4	2	2	3				26	4						
	63	99	151	131	83	111	4	41	3	1066	112	574	17	8	10	
1	5	4	3	2	3			1		23	4					
1	6	1	3	2	4			3		24	1	2	1			
	9	6	3	3	2			1		27	9	1		5	2	
	6	3	2	2	4			2		34	4					
	66	230	139	226	131	147	5	62		893	152	157	14	16	30	2
	6	4			1					5	1			1		
	8	1	3	2	6					17	2			1		
5	19	21	20	19	13			2		88	16	1	1	4	3	
4	14	6	3	3	14		1	7		33	6	2		3	1	2
	6		11	11						8	4			3	3	
	1	6	4	3	4			2		21		4	1			
	7	8	22	20	6					43	7	2	1		5	
12	35	5	17	12	22		1	9		76	5	44	1	1	5	
33	73	51	92	67	48		2	28		382	60	102	10	4	7	
2	3	2	10	9	2			2		3	2			2		
	9	36	25	32	26	23		9		183	41	1			4	
	16	6	3	1	2					22	6					
	1				4			1		9	2					
			9	8	2			2		3		1			2	

**Tabell 5.1 Folkmängd efter ålder (absolut och relativ fördelning) i A-regioner 31 december 1986 enligt indelningen 1 januari 1987**

Population by age by A-regions (aggregates of communes) Dec. 31, 1986 according to the administrative subdivision Jan. 1, 1987

A-REGION	SAMT-LIGA	DARAV EFTER ÅLDER						RELATIV ÅLDERSFÖRDELNING I PROMILLE					
		-6	7-17	18-24	25-44	45-64	65-	-6	7-17	18-24	25-44	45-64	65-
01 STOCKHOLM/SÖDERTÄLJE	1550830	126880	199763	164589	501136	321446	237016	82	129	106	323	207	153
02 NORRTÄLJE	42503	3470	5867	4090	11496	9204	8356	82	139	96	270	217	197
03 ENKÖPING	47256	4081	8099	4994	14113	9552	6417	86	171	106	299	202	136
04 UPPSALA	178772	16487	25256	18924	59477	32881	25747	92	141	106	333	184	144
05 NYKÖPING	77333	6157	11634	7579	21784	17270	12909	60	130	98	282	223	167
06 KATRINEHOLM	52568	4690	8418	5591	15736	12715	11418	80	144	95	269	217	195
07 ESKILSTUNA	113578	8890	16176	11794	32094	24620	20004	78	142	104	283	217	176
08 MJÖLBY/MOTALA	86194	7012	12865	8203	23359	18138	16617	81	149	95	271	210	193
09 LINKÖPING	140513	11423	19573	15310	40693	29944	23570	81	139	109	290	213	168
10 NORRKÖPING	163742	13029	23342	16548	45974	35248	29601	60	143	101	281	215	181
11 JONKÖPING	136083	11746	20632	13810	37085	28920	23890	86	152	101	273	213	176
12 TRANÅS	28997	2303	4213	2713	7244	6274	6250	79	145	94	250	216	216
13 EKSJÖ/MÅSSJÖ/VETLANDA	87939	6967	12936	8230	22612	19008	18186	79	147	94	257	216	207
14 VÄRNAMO	68497	6077	10592	7530	18913	14463	10922	89	155	110	276	211	159
15 LJUNGBY	38249	3026	5842	3804	9980	8402	7195	79	153	99	261	220	188
16 VÄXJÖ	135604	11340	20251	13232	37366	28917	24498	84	149	98	276	213	181
17 VÄSTERVIK	39752	3060	5506	3743	10438	8753	8252	77	139	94	263	220	208
18 HULTSFRED/VIMMERBY	32366	2457	4511	3090	8171	7360	6777	76	139	95	252	227	209
19 OSKARSHAMN	47710	3653	7020	4540	12612	10404	9481	77	147	95	264	218	199
20 KALMAR/NYBRO	117589	9499	16138	11371	31704	25546	23331	81	137	97	270	217	198
21 VISBY	56174	4873	8085	5584	16029	11485	10118	67	144	99	285	204	180
22 KARLSKRONA	88121	6994	12892	8067	23314	19328	17526	79	146	92	265	219	199
23 KARLSHAMN	62137	4703	8854	6393	16499	14580	11108	76	142	103	266	235	179
24 KRISTIANSTAD	96989	8039	14300	9725	26330	20993	17602	83	147	100	271	216	181
25 HÄSLEHOLM	69101	5466	10224	7002	18018	15177	13214	79	148	101	261	220	191
26 ÄNGELHOLM	53803	4327	7935	4952	14029	11643	10917	60	147	92	261	216	203
27 HELSINGBORG/LANDSKRONA	218932	16165	30828	21492	60358	48439	41650	74	141	98	276	221	190
28 MÄLMÖ/LUND/TRELLEBORG	460263	35942	60887	46663	136588	101857	78326	78	132	101	297	221	170
29 YSTAD/SIMRISHAMN	83779	6308	11625	7263	21446	18980	18157	75	139	87	256	227	217
30 ESLÖV	50817	4247	7581	4746	13882	10716	9645	84	149	93	273	211	190
31 HALMSTAD	109949	8901	15977	10570	29924	23968	20609	81	145	96	272	218	187
32 FALKENBERG/VARBERG	82461	7019	12508	7932	22499	16947	15356	85	152	96	275	206	186
33 GÖTEBORG	752109	61283	100140	80534	229580	158312	122260	81	133	107	305	210	163
34 UDDEVALLA	122722	9852	17068	11461	32720	27191	24430	80	139	93	267	222	199
35 TROLLHÄTTAN/VÄRMSBORG	113606	9389	16202	11957	31580	24805	19673	83	143	105	278	218	173
36 BORÅS	186137	14877	26100	18486	50408	40545	35721	80	140	99	271	218	192
37 LIDKÖPING/SKARA	88796	7389	13032	8473	23926	18537	17239	83	147	98	269	209	194
38 FALKÖPING	44428	3586	6169	4270	11501	9883	9019	81	139	96	259	222	203
39 SKÖVDE	74434	6430	10917	7653	20999	15610	12825	86	147	103	282	210	172
40 MARIESTAD	40776	3309	5906	4192	10922	8952	7495	61	145	103	268	220	184
41 KRISTINEHAMN	44790	3305	5905	4188	11808	10188	9396	74	132	94	264	227	210
42 KARLSTAD	170356	13243	22993	16526	46799	39085	31710	78	135	97	275	229	186
43 SKÅFLE/ÅMÅL	48433	3494	6603	4516	12128	11005	10687	72	136	93	250	227	221
44 ÅRVIKA	45617	3381	5883	4179	11601	10477	10096	74	129	92	254	230	221
45 ÖREBRO	172226	13742	24056	17040	48647	36066	32675	80	140	99	282	209	190

A-REGION	SAMT- LIGA	DÄRAV EFTER ÅLDER						RELATIV ALDERSFÖRDELNING I PROMILLE					
		-6	7-17	18-24	25-44	45-64	65-	-6	7-17	18-24	25-44	45-64	65-
46 KARLSKOGA	46548	3288	6280	4659	12509	10443	9369	71	135	100	269	224	201
47 LINDESBERG	50846	3811	7304	4571	13358	11148	10654	75	144	90	263	219	210
48 VÄSTERRÅS	145572	10949	21008	16037	42595	32652	22331	75	144	110	293	224	153
49 KÖPING	49054	3753	7024	5102	13665	10829	8681	77	143	104	279	221	177
50 FAGERSTA	25589	1950	3334	2422	6672	5949	5262	76	130	95	261	232	206
51 SALA	34208	2924	4921	3149	9286	7348	6580	85	144	92	271	215	192
52 BÖRLÄNGE/FALUN	151834	12749	21322	14069	42299	32405	28990	84	140	93	279	213	191
53 ÄVESTA/HEDEMORA	41562	3279	5646	3801	11024	9171	8641	79	136	91	265	221	208
54 LUDVIKA	42733	3278	5796	3869	11333	9636	8821	77	136	91	265	225	206
55 MORA	47062	3710	6411	4276	12645	10221	9799	79	136	91	269	217	208
56 GÄVLE/SANDVIKEN	175195	12705	23384	17357	48383	39818	33548	73	133	99	276	227	191
57 BOLLNÄS/SÖDERHAMN	71245	5430	9676	6591	19272	15928	14348	76	136	93	271	224	201
58 HUDIKSVALL/LJUSDAL	70161	5462	9720	6196	18850	15260	14673	78	139	88	269	217	209
59 SUNDSVALL	123937	9120	17320	12392	34845	28643	21617	74	140	100	281	231	174
60 HÄRNÖSAND/KRAMFORS	52216	3832	7019	4561	13349	11768	11687	73	134	87	256	225	224
61 SOLLEFTER	25305	1961	3217	2019	6307	5887	5914	77	127	80	249	233	234
62 ÖRNSKÖLDSDAL	59631	4850	8626	5595	15706	13816	11038	81	145	94	263	232	185
63 ÖSTERSUND	133543	10571	18139	12426	36154	28971	27282	79	136	93	271	217	204
64 UMER	118946	11089	17249	12302	36531	24574	17201	93	145	103	307	207	145
65 SKELLEFTER	83854	7055	12404	7840	22638	19229	14688	84	148	93	270	229	175
66 LYCKSELE	42404	3600	5673	3800	10574	10030	8727	85	134	90	249	237	206
67 PITEÅ	60069	4974	9271	5570	16939	13501	9814	83	154	93	282	225	163
68 LULÄR/BODEN	102329	8539	14631	11168	31198	22621	14172	83	143	109	305	221	138
69 HÄPARANDA/KALIX	40031	3252	5885	3698	10337	9325	7534	81	147	92	258	233	188
70 KIRUNA/GÄLLIVARE	58610	4884	8333	6374	16916	14256	7847	83	142	109	289	243	134

**Tabell 5.2 Folkmängd efter kön och ålder (i femårsklasser) i A-regioner 31 december 1986 enligt indelningen 1 januari 1987**  
 Population by sex and age (in five-year groups) by A-regions (aggregates of communes) Dec. 31, 1986 according to the administrative subdivision Jan. 1, 1987

A-REGION	KÖN	SAPT- LIGA	ÅRÅLD ER EFTER									
			ÅRÅLD ER EFTER									
			-4	5-9	10-14	15-19	20-24	25-29	30-34	35-39	40-44	45-49
01 STOCKHOLM/SÖDERTÄLJE	M	749556	46626	44214	47643	48836	59984	61682	61545	62966	66753	47168
	KV	801274	44601	41868	45167	48165	64128	61522	58788	62890	64990	45235
	SA	1550830	91229	86082	92810	96999	124112	123204	120333	125856	131743	92403
02 NORRTÄLJE	M	21420	1263	1289	1328	1516	1547	1257	1318	1555	1839	1306
	KV	21083	1170	1193	1322	1519	1300	1138	1233	1531	1625	1170
	SA	42503	2433	2482	2650	3035	2847	2395	2551	3086	3464	2476
03 ENKÖPING	M	23884	1489	1539	1944	2136	1800	1588	1499	1975	2289	1651
	KV	23372	1414	1474	1844	1966	1568	1260	1516	2065	2121	1430
	SA	47256	2903	3013	3788	4102	3368	2648	3015	4040	4410	3081
04 UPPSALA	M	87238	6033	5637	6009	5891	6900	7047	7472	7803	7496	4890
	KV	91534	5888	5448	5824	5792	7245	7398	7342	7657	7262	4708
	SA	178772	11921	11085	11833	11683	14145	14445	14814	15460	14758	9598
05 NYKÖPING	M	36729	2193	2410	2797	2969	2794	2310	2422	3070	3293	2530
	KV	38604	2138	2289	2632	2773	2375	2089	2386	2991	3223	2316
	SA	77333	4331	4699	5429	5742	5169	4399	4808	6061	6516	4846
06 KATRINEHOLM	M	29042	1766	1747	2097	2082	1981	1826	1926	2225	2143	1669
	KV	29526	1559	1655	1937	1937	1938	1621	1901	2059	2035	1570
	SA	58568	3325	3402	4034	4019	3919	3447	3827	4284	4178	3239
07 ESKILSTUNA	M	56438	3259	3352	3866	4342	4285	3688	3815	4293	4647	3516
	KV	57140	3055	3098	3642	4081	3880	3424	3496	4349	4382	3206
	SA	113578	6314	6450	7508	8423	8165	7112	7311	8642	9029	6722
08 MJÖLBY/MOTALA	M	42896	2563	2583	3022	3308	3097	2674	2738	3328	3336	2450
	KV	43298	2429	2528	2935	3091	2524	2429	2654	3136	3064	2354
	SA	86194	4992	5111	5957	6399	5621	5103	5392	6464	6400	4804
09 LINKÖPING	M	69734	4258	4179	4677	4953	5826	5344	5113	5229	5286	4027
	KV	70779	3877	3960	4395	4641	5540	4791	4679	5069	5182	4022
	SA	140513	8135	8139	9072	9594	11366	10135	9792	10298	10468	8049
10 NORRKÖPING	M	80517	4800	4924	5483	5763	6110	5190	5517	6119	6631	4816
	KV	83225	4383	4751	5428	5536	5741	5023	5233	6111	6150	4592
	SA	163742	9183	9675	10911	11299	11851	10213	10750	12230	12781	9408
11 JÖNKÖPING	M	66768	4351	4350	4909	5148	5018	4175	4416	4946	5176	3875
	KV	69315	4099	4098	4645	4900	4670	4074	4257	4953	5088	3887
	SA	136083	8450	8448	9554	10048	9688	8249	8673	9899	10264	7762
12 TRANÅS	M	14312	846	841	982	1111	978	820	848	1015	1055	774
	KV	14685	788	857	960	1030	836	773	850	909	974	804
	SA	28997	1634	1698	1942	2141	1814	1593	1698	1924	2029	1578
13 EKSJÖ/NÄSSJÖ/VETLANDA	M	43891	2565	2665	3069	3242	3101	2658	2805	3081	3181	2351
	KV	44048	2438	2533	2901	3029	2590	2332	2702	2937	2916	2280
	SA	87939	5003	5198	5970	6271	5691	4990	5507	6018	6097	4631
14 VÄRNAMO	M	34705	2284	2264	2470	2789	2751	2338	2441	2518	2551	1956
	KV	33792	2059	2107	2399	2614	2462	2055	2251	2380	2379	1915
	SA	68497	4343	4371	4869	5403	5213	4393	4692	4898	4930	3871
15 LJUNGBY	M	19321	1098	1209	1431	1474	1418	1161	1171	1405	1411	1114
	KV	18928	1045	1124	1275	1399	1199	1066	1158	1291	1317	1038
	SA	38249	2143	2333	2706	2873	2617	2227	2329	2696	2728	2152
16 VÄXJÖ	M	68027	4171	4269	4823	5033	4874	4165	4610	5268	5177	3861
	KV	67577	3833	4136	4631	4636	4417	3897	4511	4869	4869	3731
	SA	135604	8004	8405	9454	9669	9291	8062	9121	10137	10046	7592

50-54	55-59	60-64	65-69	70-74	75-79	80-84	85-89	90-94	95-	-6	7-17	18-24	25-44	45-64	65-
37764	35586	37161	34090	25442	18194	9232	3592	977	159	65027	102199	80079	252946	157619	91686
37789	38546	42257	41885	36361	31246	20744	10522	3710	862	61853	97564	84510	248190	163827	145330
75493	74132	79418	75975	61803	49440	29976	14114	4687	1021	126880	199763	164589	501136	321446	237016
1127	1066	1192	1260	1001	811	479	201	60	5	1806	2961	2174	5969	4691	3817
1066	1056	1221	1296	1136	965	663	338	118	23	1662	2926	1916	5527	4513	4539
2193	2122	2413	2556	2137	1776	1142	539	178	28	3470	5887	4090	11496	9204	8356
1174	1057	1019	1004	781	601	354	133	39	12	2088	4187	2633	7151	4901	2924
1110	1002	1109	1049	885	696	482	268	100	13	1993	3912	2361	6962	4451	4393
2284	2059	2128	2053	1666	1297	836	401	139	25	4081	8099	4994	14113	9552	6417
3796	3749	3727	3478	2979	2263	1323	576	139	28	8322	12886	9262	29818	16164	10786
3982	3953	4074	4134	3657	3136	2253	1225	426	90	8165	12370	9662	29659	16717	14961
7780	7702	7601	7612	6676	5399	3576	1801	565	118	16487	25256	18924	59477	32881	25747
2180	2047	1995	1956	1601	1209	618	250	69	16	3112	5987	4064	11095	8752	5719
2078	2018	2106	2156	1864	1470	998	507	165	30	3045	5647	3515	10689	8518	7190
4258	4065	4101	4112	3465	2679	1616	757	234	46	6157	11634	7579	21784	17270	12909
1501	1475	1600	1599	1423	1051	611	231	71	15	2471	4344	2858	8120	6248	5001
1501	1607	1789	1792	1600	1432	945	453	155	40	2219	4074	2733	7616	6667	6417
3002	3085	3389	3391	3023	2483	1556	684	226	55	4690	8418	5591	15736	12715	11418
2814	2877	3019	2961	2358	1777	1020	417	109	23	4608	8301	6395	16443	12226	8665
2605	3091	3292	3318	2865	2443	1584	803	276	50	4262	7875	5599	15651	12394	11339
5619	5968	6311	6279	5223	4220	2604	1220	385	73	8890	16176	11794	32094	24620	20004
2055	2111	2301	2392	1997	1556	889	388	95	13	3566	6565	4442	12076	8917	7330
2167	2247	2453	2580	2323	1991	1401	723	219	50	3446	6300	3761	11283	9221	9287
4222	4358	4754	4972	4320	3547	2290	1111	314	63	7012	12865	8203	23359	18138	16617
3483	3521	3634	3505	2785	2179	1139	475	108	13	5966	10102	7825	20972	14665	10204
3605	3708	3944	3944	3472	2451	1853	906	277	63	5457	9471	7485	19721	15279	13366
7068	7229	7578	7449	6257	5030	2992	1381	385	76	11423	19573	15310	40693	29944	23570
4070	4159	4435	4164	3522	2575	1467	590	159	23	6764	11833	8483	23457	17480	12500
4034	4400	4742	4772	4347	3693	2551	1275	372	91	6265	11509	8065	22517	17768	17101
8104	8559	9177	8936	7869	6268	4018	1865	531	114	13029	23342	16548	45974	35248	29601
3373	3326	3447	3461	2922	2122	1147	468	116	22	6011	10665	7100	18713	14021	10258
3505	3667	3840	3934	3589	2909	1902	966	273	59	5735	9967	6710	18372	14899	13632
6378	6993	7287	7395	6511	5031	3049	1434	389	81	11746	20632	13810	37085	28920	23890
712	773	811	888	726	572	374	140	38	8	1180	2117	1461	3738	3070	2746
741	761	898	965	837	746	557	272	101	26	1123	2096	1252	3506	3204	3504
1453	1534	1709	1853	1563	1318	931	412	139	34	2303	4213	2713	7244	6274	6250
2097	2278	2624	2632	2180	1780	974	445	134	29	3560	6645	4437	11725	9350	8174
2167	2475	2736	2820	2427	2058	1497	868	272	70	3407	6291	3793	10887	9658	10012
4264	4753	5360	5452	4607	3838	2471	1313	406	99	6967	12936	8230	22612	19008	18186
1740	1709	1819	1707	1414	1100	534	237	67	16	3177	5439	3942	9848	7224	5075
1744	1804	1776	1702	1529	1267	777	399	140	33	2900	5153	3588	9065	7239	5847
3484	3513	3595	3409	2943	2367	1311	636	207	49	6077	10592	7530	18913	14463	10922
1016	1036	1093	1021	924	684	398	192	59	6	1564	3020	2046	5148	4259	3284
1010	1056	1039	1042	929	835	593	367	119	26	1462	2822	1758	4832	4143	3911
2026	2092	2132	2063	1853	1519	991	559	178	32	3026	5842	3804	9980	8402	7195
3439	3479	3621	3413	3037	2461	1435	661	196	34	5824	10402	6944	19220	14400	11237
3437	3617	3732	3521	3207	2860	2082	1134	375	82	5516	9849	6288	18146	14517	13261
6876	7096	7353	6934	6244	5321	3517	1795	571	116	11340	20251	13232	37366	28917	24498

**Tabell 5.2 (forts) Folkmängd efter kön och ålder (i femårsklasser) i A-regioner 31 december 1986 enligt indelningen 1 januari 1987**

A-REGION	KÖN	SAMT-LIGA	DÄRAV EFTER ÅLDER									
			-4	5-9	10-14	15-19	20-24	25-29	30-34	35-39	40-44	45-49
17 VÄSTERVIK	M	19556	1128	1167	1300	1385	1397	1117	1273	1427	1500	1169
	KV	20196	1038	1099	1260	1313	1222	1132	1229	1379	1381	1179
	SA	39752	2166	2266	2560	2698	2619	2249	2502	2806	2881	2348
13 HULTSFRED/VIMMERBY	M	16399	938	983	1078	1138	1166	1009	988	1129	-1185	902
	KV	15967	850	834	1014	1104	953	848	916	1082	1014	888
	SA	32366	1788	1817	2092	2242	2119	1857	1904	2211	2199	1790
19 OSKARSHAMN	M	23919	1349	1403	1642	1807	1674	1378	1539	1741	1912	1491
	KV	23791	1243	1349	1599	1634	1513	1243	1478	1633	1688	1346
	SA	47710	2592	2752	3241	3441	3187	2621	3017	3374	3600	2837
20 KALMAR/NYBRÖ	M	58536	3452	3489	3855	4100	4246	3519	4045	4351	4415	3279
	KV	59053	3317	3226	3655	3820	3848	3377	3651	4144	4202	3287
	SA	117589	6769	6715	7510	7920	8094	6896	7696	8495	8617	6566
21 VISBY	M	27967	1759	1734	1985	1941	2068	1889	2017	2233	2158	1549
	KV	28207	1700	1705	1834	1930	1886	1784	1949	1976	2023	1545
	SA	56174	3459	3439	3819	3871	3954	3673	3966	4209	4181	3094
22 KARLSKRONA	M	43633	2589	2647	3098	3141	3037	2507	2754	3159	3504	2581
	KV	44488	2384	2601	2924	2940	2592	2354	2711	3127	3198	2557
	SA	88121	4973	5248	6022	6081	5629	4861	5465	6286	6702	5138
23 KARLSHAMN	M	31195	1716	1803	2080	2334	2379	1957	1905	2191	2428	2041
	KV	30942	1596	1634	2060	2237	2111	1705	1874	2098	2341	1994
	SA	62137	3312	3437	4140	4571	4490	3662	3779	4289	4769	4035
24 KRISTIANSTAD	M	47942	2909	3037	3407	3616	3474	2897	3120	3576	3725	2960
	KV	49047	2807	2897	3247	3374	3296	2963	2999	3527	3523	2764
	SA	96989	5716	5934	6654	6990	6770	5860	6119	7103	7248	5724
25 HÄSLEHOLM	M	34617	1986	2111	2386	2705	2570	2147	2122	2443	2678	2046
	KV	34484	1875	2030	2350	2450	2229	1840	1944	2379	2465	1971
	SA	69101	3861	4141	4736	5155	4799	3987	4066	4822	5143	4017
26 ÄNGELHOLM	M	26418	1530	1656	1908	1877	1801	1539	1578	1966	1992	1549
	KV	27385	1529	1641	1780	1815	1677	1525	1632	1939	1858	1450
	SA	53803	3059	3297	3688	3692	3478	3064	3210	3905	3850	2999
27 HELSINGBORG/LANDSKRONA	M	106504	5782	6280	7398	7614	7755	6661	7164	8156	8671	6496
	KV	112428	5744	6052	7033	7346	7481	6441	7084	7934	8247	6308
	SA	218932	11526	12332	14431	14960	15236	13102	14248	16090	16918	12804
28 MALMÖ/LUND/TRELLEBORG	M	223060	13294	13026	14406	15183	17242	16251	16446	17506	18523	14164
	KV	237203	12610	12371	13855	14485	17020	15867	16002	17728	18265	13821
	SA	460263	25904	25397	28261	29668	34262	32118	32448	35234	36788	27985
29 YSTAD/SIMRISHAMN	M	41612	2280	2488	2737	2795	2702	2355	2495	3107	3142	2388
	KV	42167	2092	2405	2673	2640	2384	2158	2464	2900	2825	2332
	SA	83779	4372	4893	5410	5435	5086	4513	4959	6007	5967	4720
30 ESLÖV	M	25585	1511	1633	1820	1873	1758	1507	1718	1962	1989	1442
	KV	25232	1478	1568	1731	1619	1583	1445	1666	1792	1803	1345
	SA	50817	2989	3201	3551	3492	3341	2952	3384	3754	3792	2787
31 HALMSTAD	M	54443	3307	3282	3909	3830	3934	3499	3568	4075	4128	3276
	KV	55506	3080	3186	3647	3704	3569	3289	3518	3850	3997	3057
	SA	109949	6387	6468	7556	7534	7503	6788	7086	7925	8125	6333
32 FALKENBERG/VARBERG	M	41174	2571	2604	3016	3021	2866	2606	2792	3128	3105	2239
	KV	41287	2362	2693	2790	2843	2693	2561	2727	2957	2823	2130
	SA	82461	4933	5297	5806	5864	5559	5167	5519	6085	5928	4369

50-54	55-59	60-64	65-69	70-74	75-79	80-84	85-89	90-94	95-	-6	7-17	18-24	25-44	45-64	65-
982	1050	1102	1126	981	742	476	182	49	3	1590	2813	1974	5317	4303	3559
1009	1106	1156	1286	1192	1031	705	357	108	14	1470	2693	1769	5121	4450	4693
1991	2156	2258	2412	2173	1773	1181	539	157	17	3060	5506	3743	10438	8753	8252
888	924	989	966	820	711	391	162	25	7	1305	2341	1657	4311	3703	3082
894	913	962	1012	904	858	569	259	78	15	1152	2170	1433	3860	3657	3695
1782	1837	1951	1978	1724	1569	960	421	103	22	2457	4511	3090	8171	7360	6777
1228	1289	1260	1365	1189	840	520	228	52	12	1878	3575	2422	6570	5268	4206
1235	1214	1341	1466	1272	1169	795	419	132	22	1775	3445	2118	6042	5136	5275
2463	2503	2601	2831	2461	2009	1315	647	184	34	3653	7020	4540	12612	10404	9481
3021	3060	3215	3269	2938	2274	1250	575	149	34	4871	8325	5946	16330	12575	10489
3033	3196	3455	3472	3142	2887	1963	974	331	73	4628	7813	5425	15374	12971	12842
6054	6256	6670	6741	6080	5161	3213	1549	480	107	9499	16138	11371	31704	25546	23331
1345	1376	1436	1410	1228	974	549	235	74	7	2470	4144	2873	8297	5706	4477
1402	1451	1381	1544	1412	1255	855	397	141	37	2403	3941	2711	7732	5779	5641
2747	2827	2817	2954	2640	2229	1404	632	215	44	4873	8085	5584	16029	11485	10118
2357	2279	2400	2399	2104	1646	941	389	83	18	3600	6568	4344	11924	9617	7580
2239	2410	2505	2704	2543	2170	1450	756	262	61	3394	6324	3723	11390	9711	9946
4596	4689	4905	5103	4647	3816	2391	1145	345	79	6994	12892	8067	23314	19328	17526
1950	1793	1654	1545	1390	1011	667	278	66	7	2464	4454	3394	8481	7438	4964
1701	1697	1750	1626	1538	1343	961	489	157	30	2239	4400	2999	8018	7142	6144
3651	3490	3404	3171	2928	2354	1628	767	223	37	4703	8854	6393	16499	14580	11108
2495	2466	2556	2484	2120	1658	882	424	119	17	4101	7349	4993	13318	10477	7704
2462	2521	2769	2685	2543	2074	1473	810	245	68	3938	6951	4732	13012	10516	9898
4957	4987	5325	5169	4663	3732	2355	1234	364	85	8039	14300	9725	26330	20993	17602
1776	1831	1931	1913	1571	1279	701	293	113	15	2822	5210	3726	9390	7584	5885
1805	1874	1943	1952	1836	1588	1087	584	230	52	2644	5014	3276	8628	7593	7329
3581	3705	3874	3865	3407	2867	1788	877	343	67	5466	10224	7002	18018	15177	13214
1286	1344	1527	1606	1330	1037	583	227	67	15	2154	4081	2537	7075	5706	4865
1362	1475	1650	1725	1591	1269	799	470	162	36	2173	3854	2415	6954	5937	6052
2648	2819	3177	3331	2921	2306	1382	697	229	51	4327	7935	4952	14029	11643	10917
5627	5665	5968	5879	4814	3549	1986	785	217	37	8173	15663	10993	30652	23756	17267
5671	6223	6481	6656	6147	5248	3705	1834	640	153	7992	15165	10499	29706	24683	24383
11298	11888	12449	12535	10961	8797	5691	2619	857	190	16165	30828	21492	60358	48439	41650
12098	11980	11771	10725	8637	6510	3473	1387	353	85	18436	31168	23547	68726	50013	31170
12127	12560	13336	12894	11704	10340	7049	3617	1291	261	17506	29719	23116	67862	51844	47156
24225	24540	25107	23619	20341	16850	10522	5004	1644	346	35942	60887	46663	136588	101857	78326
2192	2387	2479	2477	2143	1730	1069	492	123	31	3232	5945	3825	11099	9446	8065
2164	2479	2559	2585	2502	2208	1568	839	319	71	3076	5680	3438	10347	9534	10092
4356	4866	5038	5062	4645	3938	2637	1331	442	102	6308	11625	7263	21446	18980	18157
1277	1311	1377	1365	1180	927	570	258	90	17	2153	3936	2506	7176	5407	4407
1295	1266	1403	1356	1269	1122	842	440	182	27	2094	3645	2240	6706	5309	5238
2572	2577	2780	2721	2449	2049	1412	698	272	44	4247	7581	4746	13882	10716	9645
2742	2787	3065	2989	2437	1910	1111	441	133	20	4567	8181	5514	15270	11870	9041
2899	2956	3186	3182	2898	2450	1740	925	300	73	4334	7796	5056	14654	12098	11568
5641	5743	6251	6171	5335	4360	2851	1366	433	93	8901	15977	10570	29924	23968	20609
2046	2018	2161	2275	1953	1452	832	370	103	16	3619	6373	4086	11631	8464	7001
2017	2086	2250	2308	2098	1814	1202	648	229	56	3400	6135	3846	11068	8483	8355
4063	4104	4411	4583	4051	3266	2034	1018	332	72	7019	12508	7932	22699	16947	15356

**Tabell 5.2 (forts) Folkmängd efter kön och ålder (i femårsklasser) i A-regioner 31 december 1986 enligt indelningen 1 januari 1987**

A-REGION	KÖN	SAMT-LIGA	ÖRÅV EFTER ÅLDER									
			-4	5-9	10-14	15-19	20-24	25-29	30-34	35-39	40-44	45-49
33 GÖTEBORG	M	369778	22951	21231	23462	25540	29361	26523	28258	29862	30243	22393
	KV	382331	21642	20238	22751	24730	29551	27845	27457	28824	28568	21232
	SA	752109	44593	41469	46213	50270	59412	56368	55715	58686	58811	43625
34 UDDEVALLA	M	61603	3624	3734	4105	4229	4202	3765	4167	4393	4581	3459
	KV	61119	3350	3464	3879	3997	3797	3529	3875	4241	4169	3189
	SA	122722	6974	7198	7984	8226	7999	7294	8042	8634	8750	6648
35 TROLLHÄTTAN/VÄNERSBORG	M	57094	3410	3440	3881	4126	4544	3841	3818	4322	4367	3321
	KV	56512	3206	3352	3689	3891	4009	3495	3727	3963	4047	3190
	SA	113606	6616	6792	7570	8017	8553	7336	7545	8285	8414	6511
36 BORRS	M	91709	5490	5393	6343	6773	6704	5798	6166	6830	7046	5270
	KV	94428	5166	5091	5949	6306	6248	5392	5865	6688	6623	5226
	SA	186137	10656	10484	12292	13079	12952	11190	12031	13518	13669	10496
37 LIDKÖPING/SKARA	M	44162	2645	2808	3041	3273	3089	2766	2978	3225	3358	2468
	KV	44634	2540	2646	2998	3168	2886	2719	2711	3109	3060	2409
	SA	88796	5185	5454	6039	6441	5975	5485	5689	6334	6418	4877
38 FALKÖPING	M	22113	1317	1231	1500	1632	1562	1417	1440	1532	1553	1271
	KV	22315	1292	1185	1379	1488	1439	1293	1355	1434	1477	1246
	SA	44428	2609	2416	2879	3120	3001	2710	2795	2966	3030	2517
39 SKÖVDE	M	37117	2404	2345	2578	2794	2757	2416	2598	2976	2739	2160
	KV	37317	2136	2168	2509	2643	2666	2308	2507	2674	2781	2076
	SA	74434	4540	4513	5087	5437	5423	4724	5105	5650	5520	4236
40 MARIESTAD	M	20494	1228	1165	1426	1532	1584	1361	1283	1461	1563	1222
	KV	20282	1155	1178	1329	1439	1371	1183	1252	1390	1429	1151
	SA	40776	2383	2343	2755	2971	2955	2544	2535	2851	2992	2373
41 KRISTINEHAMN	M	22242	1175	1280	1408	1550	1560	1334	1413	1701	1698	1182
	KV	22548	1167	1120	1351	1395	1392	1190	1358	1540	1574	1226
	SA	44790	2342	2400	2759	2945	2952	2524	2771	3241	3272	2408
42 KARLSTAD	M	84268	4889	4877	5563	5807	6012	5299	5830	6311	6462	4928
	KV	86088	4489	4550	5304	5597	5674	5151	5430	6034	6282	4986
	SA	170356	9378	9427	10867	11404	11686	10450	11260	12345	12744	9914
43 SÄFFLE/ÅMÅL	M	24281	1273	1321	1581	1740	1726	1387	1428	1677	1810	1334
	KV	24152	1225	1252	1431	1620	1444	1297	1342	1590	1597	1331
	SA	48433	2498	2573	3012	3360	3170	2684	2770	3267	3407	2665
44 ARVIKA	M	22612	1190	1249	1430	1570	1493	1350	1440	1639	1611	1200
	KV	23005	1188	1161	1310	1416	1436	1227	1410	1481	1443	1188
	SA	45617	2378	2410	2740	2986	2929	2577	2850	3120	3054	2388
45 ÖREBRO	M	84015	5031	5051	5492	6128	6155	5419	5747	6567	6738	4937
	KV	88211	4800	4851	5467	5791	6072	5366	5667	6465	6678	4780
	SA	172226	9831	9902	10959	11919	12227	10785	11414	13032	13416	9717
46 KARLSKOGA	M	23272	1229	1266	1504	1674	1742	1440	1471	1579	1954	1420
	KV	23276	1095	1194	1382	1649	1492	1299	1396	1556	1814	1426
	SA	46548	2324	2460	2886	3323	3234	2739	2867	3135	3768	2846
47 LINDESBERG	M	25426	1404	1460	1736	1810	1683	1429	1556	1907	2044	1588
	KV	25420	1266	1429	1711	1744	1443	1303	1540	1754	1825	1429
	SA	50846	2670	2889	3447	3554	3126	2732	3096	3661	3869	3017
48 VÄSTERS	M	72754	4029	4068	4994	5725	6107	5229	5048	5709	5977	4872
	KV	72818	3723	3933	4875	5215	5325	4555	4632	5493	5952	4583
	SA	145572	7752	8001	9869	10940	11432	9784	9680	11202	11929	9455



50-54	55-59	60-64	65-69	70-74	75-79	80-84	85-89	90-94	95-	-6	7-17	18-24	25-44	45-64	65-
18964	18478	19222	17750	14256	10271	5438	2321	661	93	31488	51079	40478	116886	79057	50790
14614	18982	20427	20643	17965	15173	10232	5264	1796	397	29795	49061	40056	112694	79255	71470
37578	37460	39649	38393	32221	25444	15670	7585	2457	490	61283	100140	80534	229580	158312	122260
3150	3517	3623	3473	3012	2341	1433	590	175	30	5098	8836	5960	16906	13749	11054
3150	3457	3636	3615	3314	2956	2052	1031	332	76	4754	8232	5501	15814	13442	13376
6300	6984	7259	7088	6326	5297	3485	1621	507	106	9852	17068	11461	32720	27191	24430
2945	3083	3152	2995	2450	1792	1065	423	97	22	4620	8276	6305	16348	12501	8844
2965	2933	3196	3074	2725	2356	1570	776	285	43	4569	7926	5652	15232	12304	10829
5930	6016	6348	6069	5175	4148	2635	1199	382	65	9389	16202	11957	31580	24805	19673
4700	4874	5104	4828	4135	3290	1935	772	224	34	7625	13501	9577	25840	19948	15218
4877	5063	5431	5512	5171	4511	3044	1598	541	126	7252	12599	8909	24568	20597	20503
9577	9937	10535	10340	9306	7801	4979	2370	765	160	14877	26100	18486	50408	40545	35721
2168	2174	2398	2441	2100	1626	1026	431	121	26	3769	6616	4471	12327	9208	7771
2213	2236	2471	2555	2404	2070	1409	737	247	46	3620	6416	4202	11599	9329	9468
4361	4410	4869	4996	4504	3696	2455	1168	368	72	7369	13032	8673	23926	18537	17239
1159	1198	1271	1237	1051	845	548	267	66	16	1805	3200	2237	5942	4899	4030
1197	1255	1286	1319	1194	1036	828	443	135	34	1781	2969	2035	5559	4984	4989
2356	2453	2557	2556	2245	1881	1376	710	201	50	3586	6169	4270	11561	9883	9019
1643	1869	1844	1893	1566	1254	693	277	93	18	3380	5581	3917	10729	7716	5794
1678	1917	2023	2034	1811	1461	988	514	177	26	3050	5336	3736	10270	7894	7031
3721	3786	3667	3947	3377	2715	1681	791	270	44	6430	10917	7653	20999	15610	12823
1029	1042	1132	1147	912	720	435	193	51	8	1697	3017	2221	5668	4425	3466
1074	1120	1182	1103	1030	848	592	316	117	25	1612	2869	1971	5254	4527	4029
2103	2162	2314	2250	1942	1568	1027	509	168	31	3309	5906	4192	10922	8952	7495
1184	1301	1353	1399	1122	841	501	181	53	6	1680	3078	2215	6146	5020	4103
1194	1309	1439	1526	1309	1182	796	342	115	23	1625	2827	1973	5662	5168	3293
2376	2610	2792	2925	2431	2023	1297	523	166	29	3305	5905	4188	11806	10188	9396
4509	4886	4868	4825	3776	2873	1606	676	186	25	6850	11845	8453	23902	19251	13967
4734	4878	5236	5071	4468	3869	2673	1236	359	70	6393	11148	8073	22897	19834	17743
9363	9764	10104	9896	8244	6742	4276	1912	545	95	13243	22993	16526	46799	39085	31710
1305	1427	1505	1469	1294	1020	603	280	88	13	1797	3418	2426	6302	5571	4767
1237	1378	1488	1532	1442	1313	938	491	161	23	1497	3185	2090	5826	5434	5920
2542	2805	2993	3001	2756	2333	1541	771	249	36	3494	6603	4516	12128	11005	10687
1187	1374	1425	1425	1246	931	528	235	72	17	1688	3094	2150	6040	5186	4454
1231	1387	1485	1544	1416	1219	868	427	138	30	1693	2789	2029	5561	5291	5642
2418	2761	2910	2969	2662	2150	1396	662	210	47	3381	5883	4179	11661	10477	10096
3912	4102	4680	4702	3742	2946	1704	725	204	33	7007	12204	8646	24471	17631	14056
4017	4502	5136	5220	4553	4092	2714	1482	472	86	6735	11852	8394	24176	18435	18619
7929	8604	9816	9922	8295	7038	4418	2207	676	119	13742	24056	17040	48647	36066	32675
1241	1289	1291	1357	1257	924	439	152	38	5	1712	3217	2486	6444	5241	4172
1162	1229	1385	1687	1433	1078	619	278	68	14	1576	3063	2173	6065	5202	5197
2403	2518	2676	3044	2690	2002	1058	430	126	19	3288	6280	4659	12509	10443	9369
1226	1353	1467	1493	1321	995	622	253	67	12	2008	3668	2417	6936	5634	4763
1248	1358	1479	1619	1433	1291	889	472	152	35	1803	3636	2154	6422	5514	5891
2474	2711	2946	3112	2754	2286	1511	725	219	47	3811	7304	4571	13358	11148	10654
3851	3814	3660	3459	2748	1963	987	380	98	16	5682	10709	8532	21963	16197	9671
3874	3958	4040	4044	3255	2545	1696	781	281	58	5267	10299	7505	20632	16455	12660
7725	7772	7700	7503	6023	4508	2683	1161	379	74	10949	21008	16037	42595	32652	22331

**Tabell 5.2 (forts) Folkmängd efter kön och ålder (i femårsklasser) i A-regioner 31 december 1986 enligt indelningen 1 januari 1987**

A-REGION	KÖN	SAMT-LIGA	DARAV EFTER ÅLDER									
			-4	5-9	10-14	15-19	20-24	25-29	30-34	35-39	40-44	45-49
49 KÖPING	M	24768	1391	1384	1696	1887	1926	1649	1605	1869	2020	1605
	KV	24286	1310	1309	1628	1760	1588	1427	1417	1776	1902	1437
	SA	49054	2701	2693	3324	3647	3514	3076	3022	3645	3922	3042
50 FAGERSTA	M	12848	725	671	804	957	870	784	828	937	933	804
	KV	12741	678	674	723	856	748	678	817	823	872	765
	SA	25589	1403	1345	1527	1813	1618	1462	1645	1760	1805	1569
51 SALA	M	17279	1046	1056	1259	1213	1160	1056	1132	1327	1308	953
	KV	16929	1045	966	1077	1124	1048	965	1099	1215	1184	939
	SA	34208	2091	2022	2336	2337	2208	2021	2231	2542	2492	1892
52 BORLÅNGE/FALUN	M	75340	4706	4639	5164	5266	5129	4560	5137	5963	6049	4286
	KV	76494	4346	4475	4758	4914	4743	4395	4965	5618	5612	4215
	SA	151834	9052	9114	9922	10180	9872	8955	10102	11581	11661	8501
53 ÄVESTA/HEDEMORA	M	20719	1193	1194	1357	1423	1411	1292	1380	1591	1522	1195
	KV	20843	1121	1151	1310	1348	1218	1157	1245	1433	1404	1137
	SA	41562	2314	2345	2667	2771	2629	2449	2625	3024	2926	2332
54 LUDVIKA	M	21334	1147	1268	1414	1498	1406	1271	1369	1612	1715	1272
	KV	21399	1112	1151	1313	1432	1202	1190	1282	1428	1466	1210
	SA	42733	2259	2419	2727	2930	2608	2461	2651	3040	3181	2482
55 MORA	M	23676	1358	1336	1499	1641	1581	1380	1623	1865	1783	1285
	KV	23386	1279	1378	1466	1500	1359	1339	1505	1563	1587	1180
	SA	47062	2637	2714	2965	3141	2940	2719	3128	3428	3370	2465
56 GÄVLE/SANDVIKEN	M	87207	4623	4613	5605	6250	6454	5621	5739	6616	6985	5500
	KV	87988	4446	4443	5298	5934	5780	5122	5445	6231	6624	5069
	SA	175195	9069	9056	10903	12184	12234	10743	11184	12847	13609	10569
57 BOLLNÄS/SÖDERHAMN	M	35337	1951	2037	2292	2542	2402	2042	2365	2803	2716	2011
	KV	35908	1886	1930	2234	2292	2131	2005	2239	2517	2585	1889
	SA	71245	3837	3967	4526	4834	4533	4047	4604	5320	5301	3900
58 HUDIKSVALL/LJUSDAL	M	34989	2041	1905	2403	2371	2298	2071	2310	2695	2708	1833
	KV	35172	1878	1910	2228	2243	2101	1902	2177	2507	2480	1795
	SA	70161	3919	3815	4631	4614	4399	3973	4487	5202	5188	3628
59 SUNDSVALL	M	61921	3310	3512	4119	4584	4544	3963	4267	4683	5066	3861
	KV	62016	3135	3325	3933	4315	4055	3772	3873	4462	4759	3774
	SA	123937	6445	6837	8052	8899	8599	7735	8140	9145	9825	7635
60 HÄRNÖSAND/KRAMFORS	M	25563	1347	1508	1665	1805	1659	1328	1588	1921	2064	1475
	KV	26653	1270	1492	1549	1658	1459	1264	1539	1753	1892	1450
	SA	52216	2617	3000	3214	3463	3118	2592	3127	3674	3956	2925
61 SOLLEFTER	M	12666	754	712	749	769	776	723	857	891	811	647
	KV	12639	675	625	777	694	666	718	764	742	801	678
	SA	25305	1429	1337	1526	1463	1442	1441	1621	1633	1612	1325
62 ÖRNSKÖLDSDAL	M	29909	1759	1886	2037	2107	2114	1795	1995	2244	2225	1789
	KV	29722	1654	1729	1947	2057	1781	1531	1832	2001	2083	1672
	SA	59631	3413	3615	3984	4164	3895	3326	3827	4245	4308	3461
63 ÖSTERSUND	M	67308	3987	3879	4292	4494	4620	4135	4666	4957	5102	3504
	KV	66235	3643	3636	4161	4234	4190	3871	4267	4549	4607	3534
	SA	133543	7630	7515	8453	8728	8810	8006	8933	9506	9709	7038
64 UMEÅ	M	58862	4081	3874	4112	4069	4431	4462	4513	4860	4810	3314
	KV	60084	3861	3796	3968	3938	4510	4311	4433	4717	4425	3359
	SA	118946	7942	7670	8080	8007	8941	8773	8946	9577	9235	6673

50-54	55-59	60-64	65-69	70-74	75-79	80-84	85-89	90-94	95-	-6	7-17	18-24	25-44	45-64	65-
1282	1265	1308	1305	1067	818	470	169	46	6	1952	3578	2754	7143	5460	3881
1218	1342	1372	1386	1224	1081	657	315	112	25	1801	3446	2348	6522	5369	4800
2500	2607	2680	2691	2291	1699	1127	484	158	31	3753	7024	5102	13665	10829	8681
704	687	743	758	497	528	277	116	22	3	987	1740	1300	3482	2938	2401
670	766	810	808	800	597	404	182	60	10	963	1594	1122	3190	3011	2861
1374	1453	1553	1566	1497	1125	681	298	82	13	1950	3334	2422	6672	5949	5262
877	886	977	1015	811	612	377	159	44	11	1468	2599	1667	4823	3693	3029
848	883	985	1061	855	707	512	302	98	16	1456	2322	1482	4463	3655	3551
1725	1769	1962	2076	1666	1319	889	461	142	27	2924	4921	3149	9266	7348	6580
3823	3770	4167	4297	3452	2710	1434	584	176	28	6616	10982	7306	21709	16046	12681
3720	4069	4355	4695	4092	3586	2314	1188	344	90	6133	10340	6763	20590	16359	16309
7543	7839	8522	8992	7544	6296	3748	1772	520	118	12749	21322	14069	42299	32405	28990
1048	1129	1177	1275	1072	815	427	165	49	4	1675	2883	2020	5785	4549	3807
1089	1149	1247	1399	1269	1054	675	330	90	16	1604	2763	1781	5239	4622	4834
2137	2278	2424	2674	2341	1869	1103	495	139	20	3279	5646	3801	11024	9171	8641
1063	1231	1216	1315	1070	811	425	182	42	7	1694	2970	2069	5967	4782	3852
1053	1256	1335	1430	1234	1125	683	368	110	19	1584	2826	1800	5366	4854	4969
2116	2487	2551	2745	2304	1936	1108	550	152	26	3278	5796	3869	11333	9636	8821
1161	1254	1409	1487	1263	964	521	207	52	7	1886	3269	2260	6651	5109	4501
1214	1341	1377	1627	1325	1114	759	355	96	22	1824	3142	2016	5994	5112	5298
2375	2595	2786	3114	2588	2078	1280	562	148	29	3710	6411	4276	12645	10221	9799
4765	4852	4948	4819	3967	3114	1766	745	196	31	6490	11948	9107	24961	20065	14636
4574	4914	5196	5424	4719	4099	2779	1338	464	89	6215	11436	8250	23422	19753	18912
9339	9766	10144	10243	8686	7213	4543	2083	660	120	12705	23384	17357	48383	39818	33548
1826	2022	2062	2059	1642	1357	774	332	95	7	2785	4935	3504	9926	7921	6266
1903	2017	2198	2263	1977	1773	1202	629	199	39	2645	4741	3087	9346	8007	8082
3729	4039	4260	4322	3619	3130	1976	961	294	46	5430	9676	6591	19272	15928	14348
1837	1874	2042	2211	1798	1356	818	324	84	10	2814	4959	3245	9784	7586	6601
1795	1915	2169	2349	2016	1731	1196	580	174	26	2648	4761	2951	9066	7674	8072
3632	3789	4211	4560	3814	3087	2014	904	258	36	5462	9720	6196	18850	15260	14673
3439	3508	3539	3304	2606	1973	1079	460	96	8	4712	8870	6487	17979	14347	9526
3372	3525	3625	3501	3033	2637	1798	838	248	36	4408	8450	5905	16866	14296	12091
6811	7033	7164	6805	5639	4610	2877	1298	344	44	9120	17320	12392	34845	28643	21617
1421	1385	1485	1479	1337	1103	663	261	63	6	1979	3580	2425	6901	5766	4912
1363	1525	1664	1789	1732	1516	1065	494	158	21	1853	3439	2136	6448	6002	6775
2764	2910	3149	3268	3069	2619	1728	755	221	27	3832	7019	4561	13349	11768	11687
686	739	876	845	738	584	321	132	48	8	1020	1653	1087	3282	2948	2676
660	748	853	921	821	668	466	274	73	15	941	1564	932	3025	2939	3238
1346	1487	1729	1766	1559	1252	787	406	121	23	1961	3217	2019	6307	5887	5914
1602	1687	1775	1582	1379	1025	587	245	67	9	2496	4428	2979	8259	6853	4894
1678	1799	1814	1772	1568	1362	890	404	118	30	2354	4198	2616	7447	6963	6144
3280	3486	3589	3354	2947	2387	1477	649	185	39	4850	8626	5595	15706	13816	11038
3421	3530	3980	4181	3547	2564	1484	704	211	50	5487	9270	6515	18860	14435	12741
3353	3599	4050	4217	3624	2989	2134	1132	368	77	5084	8869	5911	17294	14536	14541
6774	7129	8030	8398	7171	5553	3618	1836	579	127	10571	18139	12426	36154	28971	27282
2994	2851	2888	2645	2174	1531	815	320	110	8	5655	8756	6756	18645	12047	7603
2970	3037	3161	2925	2502	1972	1364	676	192	27	5434	8493	6146	17886	12527	9598
5964	5888	6049	5570	4676	3503	2179	936	302	35	17089	17249	12302	36531	24574	17201

**Tabell 5.2 (forts) Folkmängd efter kön och ålder (i femårsklasser) i A-regioner 31 december 1986 enligt indelningen 1 januari 1987**

A-REGION	KÖN	SAMT-LIGA	DRÄV EFTER ÅLDER									
			-4	5-9	10-14	15-19	20-24	25-29	30-34	35-39	40-44	45-49
65 SKELLEFTER	M	41833	2512	2728	2916	3055	2856	2608	2989	3129	3048	2455
	KV	42021	2455	2653	2807	2787	2530	2448	2754	2822	2840	2384
	SA	83854	4967	5381	5723	5842	5386	5056	5743	5951	5888	4839
66 LYCKSELE	M	21817	1337	1266	1317	1448	1460	1320	1391	1528	1365	1210
	KV	20587	1174	1314	1294	1313	1150	1163	1276	1236	1295	1164
	SA	42404	2511	2580	2611	2761	2610	2483	2667	2764	2660	2374
67 PITEA	M	30228	1815	1996	2250	2206	2090	1856	2113	2399	2375	1618
	KV	29841	1686	1761	2200	2081	1730	1771	1996	2241	2188	1713
	SA	60069	3501	3757	4450	4287	3820	3627	4109	4640	4563	3331
68 LULEÅ/BODEN	M	51199	3082	3107	3447	3788	4234	3700	3974	4208	4203	3207
	KV	51130	2973	3002	3280	3600	3825	3442	3690	4101	3880	3102
	SA	102329	6055	6109	6727	7388	8059	7142	7664	8309	8083	6309
69 HAPARANDA/KALIX	M	20296	1183	1220	1393	1501	1359	1273	1430	1447	1363	1183
	KV	19735	1104	1206	1354	1367	1148	1110	1196	1323	1195	1115
	SA	40031	2287	2426	2747	2868	2507	2383	2626	2770	2558	2298
70 KIRUNA/GÄLLIVARE	M	30436	1761	1706	1974	2281	2467	2273	2239	2417	2185	1973
	KV	28174	1720	1621	1887	2131	2043	1976	1946	1945	1935	1975
	SA	58610	3481	3327	3861	4412	4510	4249	4185	4362	4120	3948
HELA RIKET	M	4137513	248066	246231	276383	292011	310561	284497	295331	322599	333419	247531
	KV	4244002	234372	234769	263895	276028	295720	272133	282082	310881	316165	238456
	SA	8381515	482438	481000	540278	570039	606281	556630	577413	633480	649584	485987

50-54	55-59	60-64	65-69	70-74	75-79	80-84	85-89	90-94	95-	-6	7-17	18-24	25-44	45-64	65-
2283	2312	2461	2269	1851	1281	722	270	75	13	3565	6348	4154	11774	9511	6481
2365	2443	2526	2541	2251	1704	1082	455	151	23	3490	6056	3686	10864	9718	8207
4648	4755	4987	4810	4102	2985	1804	725	226	36	7055	12404	7840	22638	19229	14688
1220	1263	1354	1409	1241	922	479	227	53	7	1872	2849	2107	5604	5047	4338
1169	1235	1395	1301	1176	895	608	302	88	19	1728	2824	1693	4970	4983	4389
2409	2498	2749	2710	2417	1817	1087	529	141	26	3600	5673	3800	10574	10030	8727
1699	1721	1657	1446	1278	951	511	189	52	6	2590	4801	2966	8743	6695	4433
1747	1684	1662	1505	1447	1154	749	408	90	28	2384	4470	2604	8196	6806	5381
3446	3405	3319	2951	2725	2105	1260	597	142	34	4974	9271	5570	16939	13501	9814
2796	2681	2548	2247	1672	1314	670	244	68	7	4352	7491	5815	16085	11234	6222
2749	2862	2674	2392	2082	1604	1111	558	154	49	4187	7140	5333	15113	11387	7950
5547	5543	5222	4639	3754	2918	1781	802	222	56	8539	14631	11168	31198	22621	14172
1111	1193	1243	1096	1032	688	358	167	46	10	1668	3033	1955	5513	4730	3397
1069	1212	1159	1205	1114	901	552	270	82	13	1584	2852	1743	4824	4595	4137
2180	2405	2442	2301	2146	1569	910	437	128	23	3252	5885	3698	10337	9325	7534
2027	1919	1621	1311	1038	670	368	165	37	4	2471	4265	3433	9114	7540	3593
1767	1594	1380	1236	1224	903	583	228	71	9	2413	4068	2921	7802	6716	4254
3794	3513	3001	2547	2262	1573	951	393	108	13	4884	8333	6374	16916	14256	7847
213113	213352	221860	213572	174667	131508	72902	30245	8278	1387	346823	594325	432104	1235846	895856	632559
213107	222322	237522	239228	212687	181596	123134	62598	20841	4466	328703	566592	411489	1181261	911407	844550
426220	435674	459382	452800	387354	313104	196036	92843	29119	5853	673526	1160917	843593	2417107	1807263	1477109

**Tabell 6.1** Folkmängd efter kön, ålder (i femårsklasser) och civilstånd i H-regioner 31 december 1986 enligt indelningen 1 januari 1987

Population by sex and age (in five-year groups) by H-regions Dec. 31, 1986 according to the administrative subdivision Jan. 1, 1987

ÅLDER	SAMTLIGA	DÄRAV EFTER KÖN		CIVILSTÄND OCH GIFTA		GIFTA		ANKLINGAR OCH ANKOR		FRÄNSKILDA		
		MÄN	KVINNOR	M	KV	M	KV	M	KV	M	KV	
<b>1 STOCKHOLM</b>												
- 4	91229	46628	44601	46628	44601							
5- 9	86082	44214	41868	44214	41868							
10-14	92810	47643	45167	47643	45167							
15-19	96999	48836	48163	48776	47749							
20-24	124112	59984	64128	57467	57562	2380	406	3	1	134	7	
25-29	123204	61682	61522	49103	40790	11144	17924	13	54	1422	2754	
30-34	120333	61545	58788	33671	24462	23702	28242	32	165	4140	5919	
35-39	125856	62966	62890	22432	16377	32977	36315	109	431	7448	9767	
40-44	131743	66753	64990	15200	10345	40168	40121	243	870	11142	13654	
45-49	92403	47168	45235	7064	4885	30305	28318	298	1218	9501	10814	
50-54	75493	37704	37789	4373	3365	25356	24191	492	1831	7483	8402	
55-59	74132	35586	38546	3813	3106	24606	24461	823	3488	6344	7491	
60-64	79418	37161	42257	3482	3389	26893	25465	1555	6298	5231	7105	
65-69	75975	34090	41885	2602	3758	25138	22430	2353	9534	3997	6163	
70-74	61803	25442	36361	1836	3938	18314	15045	2815	12504	2477	4874	
75-79	49440	18194	31246	1278	4011	12340	9201	3118	14654	1458	3380	
80-84	29976	9232	20744	626	3378	5537	3436	2540	11945	529	1985	
85-89	14114	3592	10522	243	1880	1708	786	1454	7033	187	823	
90-94	4687	977	3710	58	721	360	130	534	2587	25	272	
95-	1021	159	862	11	182	31	11	113	616	4	53	
SUMMA	1550830	749556	801274	390520	361534	281019	282513	16495	73237	61522	83990	
- 6	126880	65027	61853	65027	61853							
7-17	199763	102199	97564	102199	97536		28					
18-24	164589	80079	84510	77502	77558	2440	6409	3	9	134	534	
25-44	501136	252946	248190	120406	91974	107991	122602	397	1520	24152	32094	
45-64	321446	157619	163827	18732	14745	107160	102435	3168	12835	28559	33812	
65-	237016	91686	145330	6654	17868	63428	51039	12927	58873	8677	17550	
<b>3 STÖRRE STÄDER</b>												
- 4	149422	76781	72641	76781	72641							
5- 9	151859	77581	74278	77581	74278							
10-14	173397	88588	84809	88588	84809							
15-19	183869	94296	89573	94236	89185	57	382			3	6	
20-24	189255	97636	91619	94364	82397	3113	8626	1	20	158	576	
25-29	166817	85429	81388	66206	48772	17839	29655	13	77	1371	2884	
30-34	174253	88960	85293	44378	29114	40117	49363	57	274	4408	6542	
35-39	195895	99073	96822	30106	18455	59956	65534	171	726	8840	12107	
40-44	202548	103415	99133	18770	10562	70644	70751	423	1453	13578	16367	
45-49	152876	77899	74977	9804	5430	55313	54217	589	2122	12193	13208	
50-54	132788	66037	66751	7090	4062	48290	48943	861	3557	9796	10189	
55-59	136165	66435	69730	7175	4173	49364	50359	1679	6403	8217	8795	
60-64	142299	68670	73629	7513	4825	51870	49827	2769	11450	6518	7527	
65-69	139785	66098	73687	6854	5026	49844	44316	4453	18360	4947	5985	
70-74	120042	54159	65883	5936	5664	38964	31652	6025	24210	3234	4357	
75-79	97140	41293	55847	4682	6276	27374	18680	7335	28062	1902	2829	
80-84	61293	23238	38055	2658	5473	13256	7269	6596	23820	768	1493	
85-89	28821	9429	19392	1018	3465	4053	1779	4124	13527	234	621	
90-94	8970	2618	6352	267	1214	773	221	1524	4713	54	204	
95-	1761	422	1339	46	296	57	14	312	998	7	31	
SUMMA	2609255	1288057	1321198	644033	556117	530864	531588	36932	139772	76228	93721	
- 6	209786	107592	102194	107592	102194							
7-17	372060	190321	181739	190320	181720	1	19					
18-24	265956	136969	128987	133638	119396	3169	8989	1	20	161	582	
25-44	739513	376877	362636	159460	106903	188556	215303	664	2530	28197	37900	
45-64	564128	279041	285087	31582	18490	204837	203346	5898	23532	36724	39719	
65-	457812	197257	260555	21441	27414	134301	103931	30369	113690	11146	15520	

ÅLDER	SAMTLIGA	DÖRAV EFTER		CIVILSTÄND		GIFTA		ÄNKLINGAR		FRÄNSKILDA	
		KÖN		OGIFTA				OCH ÄNKOR			
		MÄN	KVINNOR	M	KV	M	KV	M	KV	M	KV
4 SÖDRA MELLANBYGDEN											
- 4	102996	53228	49768	53228	49768						
5- 9	106459	54629	51830	54629	51830						
10-14	121743	62425	59318	62425	59318						
15-19	128690	66657	62033	66627	61811						
20-24	121138	64371	56767	62401	50901	1893	5604	1	9	76	253
25-29	106159	55300	50859	43137	29512	11487	19784	8	49	668	1514
30-34	115553	59007	56546	29946	18748	26657	34143	37	156	2367	3499
35-39	131579	68021	63558	21464	11499	41364	44803	129	492	5064	6764
40-44	134175	69832	64343	13649	6038	47749	48142	286	1016	8148	9147
45-49	102977	52490	50487	7246	3392	37601	38435	385	1512	7258	7148
50-54	93421	46698	46723	5902	2717	34283	35658	636	2592	5877	5756
55-59	98082	48514	49568	6402	2828	36051	37172	1138	4898	4923	4670
60-64	104599	51098	53501	6968	3562	38015	37350	2027	8840	4088	3969
65-69	107352	51950	55402	6813	3671	38446	34129	3428	14287	3263	3315
70-74	93921	46136	49785	6148	4256	31191	24295	4818	18951	1979	2283
75-79	77505	34317	43188	4786	4855	22162	14599	6101	22162	1268	1572
80-84	49089	19753	29336	2892	4273	10745	5608	5624	18625	492	830
85-89	23601	8462	15139	1202	2639	3433	1327	3659	10797	168	376
90-94	7349	2272	5077	286	1014	587	169	1365	3802	34	92
95-	1498	417	1081	38	248	66	12	306	805	7	16
SUMMA	1827886	913577	914309	456189	372680	381758	381448	29948	108993	45682	51188
- 6	145260	74838	70422	74838	70422						
7-17	261301	134095	127206	134095	127194		12				
18-24	174465	92377	82088	90377	76012	1921	5810	1	9	78	257
25-44	487466	252160	235306	108196	65797	127257	146872	460	1713	16247	20924
45-64	399079	198800	200279	26518	12299	145950	148615	4186	17842	22146	21523
65-	360315	161307	199008	22165	20956	106630	80139	25301	89429	7211	8484
5 NORRA TÄTBYGDEN											
- 4	38274	19624	18650	19624	18650						
5- 9	39236	20068	19168	20068	19168						
10-14	43388	22155	21233	22155	21233						
15-19	44555	22776	21779	22765	21734						
20-24	44672	23244	21628	22621	19864	593	1671				
25-29	41141	21130	20011	17294	13103	3630	6332		18	206	558
30-34	45101	23103	21998	13207	9221	9003	11327	12	63	881	1387
35-39	49565	25502	24063	9445	6151	14173	15345	43	158	1841	2409
40-44	49128	25432	23696	6170	3383	16332	16646	86	380	2844	3287
45-49	36397	18314	18083	2836	1649	12838	13158	137	523	2503	2753
50-54	33657	16729	16928	2200	1194	12145	12557	260	975	2124	2202
55-59	34086	16526	17560	2154	1198	12193	12719	380	1810	1799	1833
60-64	35041	17069	17972	2371	1233	12589	12029	646	3206	1463	1504
65-69	34084	16235	17849	1986	1264	12130	10614	1092	4897	1027	1274
70-74	29280	13376	15904	1660	1272	9496	7276	1546	6522	674	834
75-79	23046	9963	13083	1253	1360	6401	4120	1891	7056	418	547
80-84	14508	5561	8947	656	1180	3035	1629	1702	5861	168	277
85-89	6462	2238	4224	254	634	909	386	1024	3086	51	118
90-94	1921	627	1294	77	221	190	57	347	990	13	26
95-	366	91	275	8	40	15		64	229	4	6
SUMMA	644108	319763	324345	168804	143752	125683	125711	9230	35776	16046	19106
- 6	54105	27699	26406	27699	26406						
7-17	92915	47496	45419	47496	45415		4				
18-24	63305	32672	30633	32038	28828	604	1712		2	30	91
25-44	184935	95167	89768	46116	31858	43138	49650	141	619	5772	7641
45-64	139181	68638	70543	9561	5274	49765	50463	1423	6514	7889	8292
65-	109667	48091	61576	5894	5971	32176	23882	7666	28641	2355	3082

**Tabell 6.1 (forts) Folkmängd efter kön, ålder (i femårsklasser) och civilstånd i H-regioner 31 december 1986 enligt indelningen 1 januari 1987**

ÅLDER	SAMTLIGA	ÖKRAV EFTER KÖN		CIVILSTÄND OGIFTA		GIFTA		ÄNKLINGAR OCH ÄNKOR		FRÄNSKILDA	
		MÄN	KVINNOR	M	KV	M	KV	M	KV	M	KV
<b>6 NORRA GLESBYGDEN</b>											
- 4	30020	15560	14460	15560	14460						
5- 9	30498	15482	15016	15482	15016						
10-14	34466	17704	16762	17704	16762						
15-19	35988	18723	17265	18720	17215						
20-24	33230	18223	15007	17795	13654	3	49			1	
						404	1287		1	24	65
25-29	30823	16182	14641	13432	9371	2603	4874	1	23	146	373
30-34	34010	18012	15998	10884	6700	6480	8373	7	50	641	875
35-39	36665	19669	16996	8280	4345	10131	10944	30	124	1228	1583
40-44	36391	19221	17170	5619	2504	11570	12233	74	275	1958	2158
45-49	29724	15103	14621	3357	1447	9734	10801	119	544	1893	1829
50-54	29058	14883	14175	2846	1184	10002	10675	195	873	1840	1443
55-59	31209	15833	15376	3111	1121	10804	11201	345	1793	1573	1261
60-64	33269	16869	16400	3431	1275	11455	11061	632	2990	1351	1074
65-69	33592	16724	16868	3133	1259	11418	10013	1119	4739	1054	857
70-74	29746	14661	15085	2735	1272	9648	7075	1591	6147	687	591
75-79	23679	10960	12719	1950	1331	6507	4215	2037	6759	466	414
80-84	14978	6207	8771	1079	1133	3158	1607	1815	5817	155	214
85-89	7256	2816	4440	468	685	1067	392	1221	3261	60	102
90-94	2091	770	1321	99	221	218	35	445	1039	8	26
95-	371	120	251	19	37	16	5	84	206	1	3
SUMMA	537064	273722	263342	145704	110992	105218	104840	9715	34641	13085	12869
- 6	42270	21743	20527	21743	20527						
7-17	73851	37967	35884	37967	35883		1				
18-24	48081	25982	22099	25551	20697	407	1335		1	24	66
25-44	137889	73084	64805	38215	22920	30784	36424	112	472	3973	4989
45-64	123260	62688	60572	12745	5027	41995	43738	1291	6200	6657	5607
65-	111713	52258	59455	9483	5938	32032	23342	8312	27968	2431	2207
<b>8 GÖTEBORG</b>											
- 4	44593	22951	21642	22951	21642						
5- 9	41469	21231	20238	21231	20238						
10-14	46213	23462	22751	23462	22751						
15-19	50270	25540	24730	25518	24562						
20-24	59412	29861	29551	28645	26312	1146	3016			4	70
											219
25-29	56368	28523	27845	21829	17139	6121	9510	8	24	565	1172
30-34	55715	28258	27457	14103	9661	12416	15136	18	81	1721	2579
35-39	58686	29862	28824	8754	5446	17702	18934	52	203	3354	4241
40-44	58811	30243	28568	5656	3153	19921	19587	108	384	4558	5444
45-49	43625	22393	21232	2966	1707	15400	14671	152	503	3875	4351
50-54	37578	18964	18614	2294	1229	13261	12986	230	861	3179	3538
55-59	37460	18478	18982	2081	1180	13202	13151	404	1509	2791	3142
60-64	39649	19222	20427	2101	1405	14092	13414	753	2875	2276	2733
65-69	38393	17750	20643	1818	1663	13076	11974	1149	4677	1707	2329
70-74	32221	14256	17965	1359	1704	10232	8636	1569	6104	1096	1721
75-79	25444	10271	15173	968	1842	6886	4839	1785	7261	632	1231
80-84	15670	5438	10232	518	1552	3213	2013	1432	6046	275	621
85-89	7585	2321	5264	213	1000	1045	424	975	3572	88	268
90-94	2457	661	1796	60	341	217	65	367	1313	17	77
95-	490	93	397	8	81	17	5	65	292	3	19
SUMMA	752109	369778	382331	186535	164608	147969	148323	9067	35709	26207	33691
- 6	61283	31488	29795	31488	29795						
7-17	100140	51079	49061	51078	49057	1	4				
18-24	80534	40478	40056	39241	36653	1167	3174		4	70	225
25-44	229580	116886	112694	50342	35399	56160	63167	186	692	10198	13436
45-64	158312	79057	79255	9442	5521	55955	54222	1539	5748	12121	13764
65-	122260	50790	71470	4944	8183	34686	27756	7342	29265	3818	6266



ÅLDER	SAMTLIGA	ÖKRAV EFTER KÖN		CIVILSTAND OGIFTA		GIFTA		ÄNKLINGAR OCH ÄNKNOR		FRÄNSKILDA	
		MÄN	KVINNOR	M	KV	M	KV	M	KV	M	KV
9	MALMÖ										
- 4	25904	13294	12610	13294	12610						
5- 9	25397	13026	12371	13026	12371						
10-14	28261	14406	13855	14406	13855						
15-19	29668	15183	14485	15173	14408						
20-24	34262	17242	17020	16581	15192	10	74				3
						614	1688	1	2	46	138
25-29	32118	16251	15867	12214	9250	3672	5821	2	19	363	777
30-34	32448	16446	16002	7670	5162	7608	9026	2	44	1166	1770
35-39	35234	17506	17728	4950	3191	10561	11637	29	92	1966	2808
40-44	36788	18523	18265	3178	2041	12515	12552	86	276	2744	3396
45-49	27985	14164	13821	1693	1085	9978	9630	77	377	2416	2729
50-54	24225	12098	12127	1213	782	8716	8547	166	602	2003	2196
55-59	24540	11980	12560	1142	796	8936	8725	244	1153	1658	1886
60-64	25107	11771	13336	1103	915	8936	8660	448	1981	1284	1780
65-69	23619	10725	12894	870	1003	8202	7302	673	3170	980	1419
70-74	20341	8637	11704	742	1123	6372	5264	882	4181	641	1136
75-79	16850	6510	10340	575	1314	4451	3225	1064	4995	420	806
80-84	10522	3473	7049	303	1158	2071	1223	936	4247	163	421
85-89	5004	1387	3617	120	709	655	290	575	2436	37	182
90-94	1644	353	1291	31	269	113	47	206	909	3	66
95-	346	85	261	13	52	13	2	55	198	4	9
SUMMA	460263	223060	237203	108297	97286	93423	93713	5446	24682	15894	21522
- 6	35942	18436	17506	18436	17506						
7-17	60887	31168	29719	31168	29718			1			
18-24	46663	23547	23116	22876	21212	624	1761	1	2	46	141
25-44	136588	68726	67862	28012	19644	34356	39036	119	431	6239	8751
45-64	101857	50013	51844	5151	3578	36566	35562	935	4113	7361	8591
65-	78326	31170	47156	2654	5628	21877	17353	4391	20136	2248	4039

**Tabell 7.1 Folkmängd efter kön, ålder (i femårsklasser) och civilstånd i riksområden 31 december 1986 enligt indelningen 1 januari 1987**  
**Population by sex, age (in five-year groups) and marital status by county-block Dec. 31, 1986 according to the administrative subdivision Jan. 1, 1987**

ÅLDER	SAMTLIGA	DÄRAV EFTER KÖN		CIVILSTAND OGIFTA		GIFTA		ANKLINGAR OCH ÅNKOR		FRÅNSKILDA	
		MÄN	KVINNOR	M	KV	M	KV	M	KV	M	KV
<b>01 STOCKHOLM</b>											
- 4	33662	47891	45771	47891	45771						
5- 9	88564	45503	43061	45503	43061						
10-14	95460	48971	46489	48971	46489						
15-19	100034	50352	49682	50291	49268						
20-24	126959	61531	65428	58984	58755	2410	6132			134	533
25-29	125599	62939	62660	50084	41495	11391	18321	13	55	1451	2789
30-34	122884	62863	60021	34411	24920	24221	28916	32	173	4199	6012
35-39	128942	64521	64421	23007	16723	33827	37329	112	440	7575	9929
40-44	135207	68592	66615	15613	10506	41330	41281	247	892	11402	13936
45-49	94879	48474	46405	7255	4957	31172	29156	308	1266	9739	11026
50-54	77686	36831	38855	4511	3427	26140	24984	515	1890	7665	8554
55-59	76254	36652	39602	3955	3162	25349	25228	858	3592	6490	7620
60-64	81831	38353	43478	3611	3463	27767	26315	1604	6498	5371	7202
65-69	78531	35350	43181	2746	3831	26081	23252	2417	9838	4106	6260
70-74	63940	26443	37497	1960	4027	19010	15614	2935	12913	2538	4943
75-79	51216	19005	32211	1376	4102	12872	9549	3268	15148	1489	3412
80-84	31118	9711	21407	683	3458	5797	3593	2682	12343	549	2013
85-89	14653	3793	10860	269	1937	1793	821	1537	7271	194	831
90-94	4865	1037	3828	66	738	378	133	568	2683	25	274
95-	1049	164	885	12	187	32	11	116	633	4	54
<b>SUMMA</b>	<b>1593333</b>	<b>770976</b>	<b>822357</b>	<b>401199</b>	<b>370277</b>	<b>289631</b>	<b>291041</b>	<b>17215</b>	<b>75644</b>	<b>62931</b>	<b>85395</b>
- 6	130350	66835	63515	66835	63515						
7-17	205650	105160	100490	105160	100462		28				
18-24	168679	82253	86426	79645	79367	2471	6510	3	9	134	540
25-44	512632	258915	253717	123115	93644	110769	125847	404	1560	24627	32666
45-64	330650	162310	168340	19332	15009	110428	105663	3285	13246	29265	34402
65-	245372	95503	149869	7112	18280	65963	52973	13523	60829	8905	17787
<b>02 ÖSTRA MELLANSVERIGE</b>											
- 4	81626	42104	39522	42104	39522						
5- 9	82729	42247	40482	42247	40482						
10-14	95059	48489	46570	48489	46570						
15-19	101080	52052	49028	52023	48805	28	220			1	3
20-24	102944	53539	49405	51751	44429	1714	4668			74	278
25-29	91870	47411	44459	37052	27058	9640	15780	8	35	711	1586
30-34	95617	48879	46738	25377	16895	21134	26213	34	150	2334	3480
35-39	108763	55145	53618	17643	10755	32517	35675	93	441	4892	6747
40-44	112140	57341	54799	10875	5958	38469	38844	229	822	7768	9175
45-49	83078	42638	40440	5393	2886	30104	29346	324	1136	6817	7072
50-54	70138	35034	35104	3693	2026	25599	25969	485	1858	5257	5251
55-59	72309	35327	36982	3550	1985	26527	26910	895	3566	4355	4521
60-64	76649	36878	39771	3870	2219	27919	27234	1555	6313	3534	4005
65-69	76832	36189	40643	3523	2392	27422	24615	2541	10364	2703	3272
70-74	65539	29970	35569	3008	2628	21758	17342	3490	13383	1714	2216
75-79	52666	22736	29930	2395	2862	15005	10208	4287	15375	1049	1485
80-84	32985	12809	20176	1377	2513	7256	3932	3812	12962	320	769
85-89	15501	5222	10279	500	1599	2246	910	2350	7456	126	314
90-94	4751	1372	3379	145	594	368	106	829	2582	30	97
95-	937	237	700	25	154	37	3	169	528	6	15
<b>SUMMA</b>	<b>1423213</b>	<b>705619</b>	<b>717594</b>	<b>355034</b>	<b>302332</b>	<b>287743</b>	<b>287995</b>	<b>21101</b>	<b>76981</b>	<b>41741</b>	<b>50286</b>
- 6	114679	58977	55702	58977	55702						
7-17	203916	104275	99641	104275	99626		15				
18-24	144843	75179	69664	73362	64480	1742	4893		10	75	281
25-44	408390	208776	199614	90947	60666	101760	116512	364	1448	15705	20988
45-64	302174	149877	152297	16506	9116	110149	109459	3259	12873	19963	20849
65-	249211	108533	140676	10967	12742	74092	57116	17478	62650	5998	8168

ÅLDER	SAMTLIGA	DRÄV EFTER KÖN		CIVILSTÄND OCH GIFTA		GIFTA		ÄNKLINGAR OCH ÄNKOR		FRÄNSKILDA	
		MÄN	KVINNOR	M	KV	M	KV	M	KV	M	KV
<b>03 SMÅLAND MED JÄRNA</b>											
- 4	44865	23201	21664	23201	21664						
5- 9	45740	23493	22247	23493	22247						
10-14	51931	26638	25293	26638	25293						
15-19	54948	28295	26653	28279	26518	16	130				5
20-24	53125	28067	25058	27037	22161	977	2778	1	3	52	116
25-29	45736	23712	22024	18019	12332	5409	9016	3	26	281	650
30-34	49718	25467	24251	12370	7498	12076	15203	14	78	1007	1472
35-39	54927	28223	26704	8145	4359	17963	19462	45	203	2070	2700
40-44	55908	28843	27065	5117	2445	20507	20559	111	445	3108	3616
45-49	43129	21753	21376	2846	1534	16019	16332	141	629	2747	2881
50-54	39201	19418	19783	2377	1244	14561	15146	252	1109	2228	2284
55-59	40736	19905	20831	2667	1339	14888	15583	441	2034	1909	1875
60-64	42842	20960	21882	2855	1464	15793	15257	796	3639	1516	1522
65-69	43181	20849	22332	2857	1631	15488	13710	1289	5727	1215	1264
70-74	38078	18605	20073	2608	1934	12769	9657	1896	7581	732	901
75-79	31528	13966	17562	2095	2185	9010	5918	2409	8888	452	571
80-84	19921	7869	12052	1128	1824	4399	2243	2177	7709	165	276
85-89	9751	3444	6307	513	1119	1392	544	1473	4487	66	157
90-94	2966	932	2034	112	402	279	64	532	1531	9	37
95-	626	176	450	21	108	33	2	120	336	2	4
SUMMA	768857	383216	385641	192378	159301	161579	161584	11700	44425	17559	20331
- 6	62885	32376	30509	32376	30509						
7-17	111844	57470	54374	57469	54369	1	5				
18-24	75880	39848	36032	38803	33005	992	2903	1	3	52	121
25-44	206289	106245	100044	43691	26634	55955	64220	173	752	6466	8438
45-64	165908	82036	83872	10745	5981	61261	62318	1630	7411	8400	8562
65-	146051	65241	80810	9334	9203	43370	32138	9896	36259	2641	3210
<b>04 SYDSVERIGE</b>											
- 4	65712	33597	32115	33597	32115						
5- 9	67280	34681	33199	34681	33199						
10-14	76893	39240	37653	39240	37653						
15-19	80044	41138	38906	41113	38746	23	156			2	4
20-24	83091	42718	40373	41231	35937	1399	4116	2	7	86	313
25-29	74199	37821	36298	28550	20522	8566	14211	4	43	701	1522
30-34	77678	39302	38376	18206	11677	18756	23022	16	129	2324	3548
35-39	87490	44066	43424	12277	7099	27374	30114	76	289	4339	5922
40-44	91177	46652	44525	7834	4294	32385	32131	198	668	6235	7412
45-49	70209	35667	34542	4394	2379	25520	25203	230	967	5523	5993
50-54	61884	31058	30826	3431	1855	22731	22605	403	1607	4493	4759
55-59	63561	31056	32505	3514	1951	23063	23413	674	3021	3805	4120
60-64	66059	31663	34396	3519	2324	23920	23142	1199	5284	3025	3666
65-69	64576	30393	34183	3240	2542	22902	20261	1912	8401	2339	2979
70-74	56962	25289	31673	2873	2919	18294	15077	2579	11379	1543	2298
75-79	46709	19347	27362	2212	3367	13014	8938	3142	13462	979	1595
80-84	29806	10872	18934	1291	3066	6286	3536	2922	11449	373	883
85-89	14372	4533	9839	523	1890	2037	888	1857	6658	116	403
90-94	4719	1231	3488	131	711	380	139	700	2497	20	141
95-	1001	242	759	31	158	37	12	169	577	5	12
SUMMA	1183942	580566	603376	281888	244404	246687	246964	16083	66458	35908	45550
- 6	92191	47135	45056	47135	45056						
7-17	165126	84374	80752	84374	80746		6				
18-24	116303	59865	56438	58353	51848	1422	4266	2	7	88	317
25-44	330464	167841	162623	66867	43592	87081	99478	294	1149	13599	18404
45-64	261713	129444	132269	14858	8509	95234	94363	2506	10879	16846	18518
65-	218145	91907	126238	10301	14653	62950	48851	13281	54423	5375	8311

**Tabell 7.1 (forts) Folkmängd efter kön, ålder (i femårsklasser) och civilstånd i riksområden 31 december 1986 enligt indelningen 1 januari 1987**

ÅLDER	SAMTLIGA	DÄRAV EFTER KÖN		CIVILSTÅND OGIFTA		GIFTA		ANKLINGAR OCH XNKÖR		FRÅNSKILDA	
		MÄN	KVINNOR	M	KV	M	KV	M	KV	M	KV
<b>05 VÄSTSVERIGE</b>											
- 4	97683	50357	47326	50357	47326						
5- 9	95489	48818	46671	48818	46671						
10-14	107546	54998	52548	54998	52548						
15-19	114376	58567	55809	58527	55519	40	284				6
20-24	122216	62635	59581	60367	53236	2153	5954		7	115	384
25-29	112123	57240	54883	43894	32542	12377	20317	10	51	959	1973
30-34	114955	58542	56413	28448	18334	27057	33431	39	159	2998	4489
35-39	124465	63621	60844	18148	10512	39438	42103	123	436	5912	7793
40-44	125158	64528	60630	11559	6033	44257	43766	235	846	8477	9985
45-49	94467	48344	46123	6371	3324	34207	33534	355	1242	7411	8023
50-54	83768	41845	41923	5032	2655	30118	30640	537	2131	6158	6497
55-59	85400	42216	43184	5196	2736	30894	31226	943	3678	5183	5544
60-64	90545	44189	46356	5592	3379	32667	31386	1715	6816	4215	4775
65-69	88867	42225	46642	5104	3727	31276	28073	2685	10969	3160	3873
70-74	76782	34966	41816	4418	4141	24856	20059	3671	14739	2021	2877
75-79	62070	26370	35700	3438	4566	17232	11845	4484	17294	1216	1995
80-84	39416	15001	24415	2035	3946	8455	4749	3983	14694	528	1026
85-89	18942	6318	12624	823	2516	2672	1116	2670	8562	153	430
90-94	6071	1799	4272	198	919	530	157	1039	3066	32	130
95-	1213	294	919	25	207	40	11	221	666	8	35
SUMMA	1661552	822873	838679	413346	354837	338269	338651	22710	85356	48546	59835
- 6	135993	69864	66129	69864	66129						
7-17	231390	118509	112881	118508	112871	1	10				
18-24	169927	87002	82925	84695	76300	2192	6228		7	115	390
25-44	476701	243931	232770	102049	67421	123129	139617	407	1492	18346	24240
45-64	354180	176594	177586	22191	12094	127886	126786	3550	13867	22967	24839
65-	293361	126973	166388	16041	20022	85061	66010	18753	69990	7118	10366
<b>06 NORRA MELLANSVERIGE</b>											
- 4	46612	23988	22624	23988	22624						
5- 9	47044	24095	22949	24095	22949						
10-14	53961	27776	26185	27776	26185						
15-19	57275	29500	27775	29489	27706	9	67				
20-24	56249	29461	26788	28725	24673	699	1980		8	37	127
25-29	50370	25938	24432	21382	16159	4191	7483	5	26	360	764
30-34	54973	28256	26717	16452	11307	10567	13588	12	69	1225	1753
35-39	62317	32339	29978	12742	7764	16979	18546	56	215	2562	3453
40-44	63477	32846	30631	8181	4201	20257	21041	158	467	4250	4922
45-49	48069	24419	23650	4044	2101	16271	16707	189	732	3915	4110
50-54	44560	22226	22334	3059	1526	15550	16225	299	1260	3318	3323
55-59	47362	23407	23955	3273	1479	16637	17138	608	2474	2889	2864
60-64	50026	24390	25636	3485	1754	17574	17120	987	4331	2344	2431
65-69	51694	24752	26942	3222	1818	17926	15824	1746	7216	1858	2084
70-74	43586	20101	23485	2755	1890	13798	10941	2357	9210	1191	1444
75-79	36004	15478	20526	2020	2192	9808	6642	2926	10729	724	963
80-84	22331	8583	13748	1153	1877	4487	2467	2639	8903	304	501
85-89	10261	3551	6710	447	1103	1384	583	1630	4839	90	185
90-94	3028	981	2047	122	371	247	63	592	1571	20	42
95-	544	138	406	10	77	17	7	106	314	5	8
SUMMA	849743	422225	427518	216420	179756	166401	166422	14310	52364	25094	28976
- 6	65701	33769	31932	33769	31932						
7-17	115224	59193	56031	59193	56031						
18-24	80216	41858	38358	41111	36174	708	2047		8	39	129
25-44	231137	119379	111758	58757	39431	51994	60658	231	777	8397	10892
45-64	190017	94442	95575	13861	6860	66032	67190	2083	8797	12466	12728
65-	167448	73584	93864	9729	9328	47667	36527	11996	42782	4192	5227

ÅLDER	SAMTLIGA	DÖRAV EFTER KÖN		CIVILSTÄND OGIFTA		GIFTA		ÄNKLINGAR OCH ÄNKOR		FRÄNSKILDA	
		MÄN	KVINNOR	M	KV	M	KV	M	KV	M	KV
<b>07 MELLERSTA NORRLAND</b>											
- 4	21534	11157	10377	11157	10377						
5- 9	22304	11497	10807	11497	10807						
10-14	25229	12862	12367	12862	12367						
15-19	26717	13759	12958	13753	12932						
20-24	25864	13713	12151	13440	11262	6	26			2	16
25-29	23100	11944	11156	10033	7431	1797	3412	2	13	112	300
30-34	25648	13373	12275	8039	5325	4821	6150	6	38	507	762
35-39	28203	14696	13507	6012	3753	7631	8317	17	85	1036	1352
40-44	29410	15268	14142	4261	2230	9281	9622	52	209	1674	2081
45-49	22384	11276	11108	2088	1141	7507	7863	83	345	1598	1759
50-54	20995	10569	10426	1707	817	7217	7591	136	596	1509	1422
55-59	22045	10849	11196	1744	864	7587	7962	274	1145	1244	1225
60-64	23661	11655	12006	1972	915	8107	7965	453	2087	1123	1039
65-69	23591	11391	12200	1663	881	8081	7157	819	3314	808	848
70-74	20385	9607	10778	1391	857	6549	4992	1107	4314	560	615
75-79	16421	7249	9172	1039	900	4507	2938	1370	4906	333	428
80-84	10487	4134	6353	572	780	2221	1223	1197	4151	144	199
85-89	4944	1802	3142	251	479	711	285	793	2293	47	85
90-94	1450	485	965	56	158	146	26	272	752	11	29
95-	260	81	179	13	23	11	2	57	149		5
SUMMA	394632	197367	197265	103570	84299	76437	76366	6638	24399	10722	12201
- 6	30334	15694	14640	15694	14640						
7-17	54321	27801	26520	27801	26519			1			
18-24	36993	19493	17500	19214	16586	263	860		2	16	52
25-44	106361	55261	51080	28345	18739	23530	27501	77	345	3329	4495
45-64	89085	44349	44736	7511	3737	30418	31381	946	4173	5474	5445
65-	77538	34749	42789	5005	4078	22226	16623	5615	19879	1903	2209
<b>08 ÖVRE NORRLAND</b>											
- 4	30744	15771	14973	15771	14973						
5- 9	31250	15697	15353	15897	15353						
10-14	34199	17409	16790	17409	16790						
15-19	35565	18348	17217	18340	17170						
20-24	35833	18697	16936	18339	15429	8	47			1	24
25-29	33713	17492	16221	14201	10398	3125	5360		15	166	448
30-34	35940	18649	17291	10556	7112	7351	9087	12	37	730	1055
35-39	38373	19988	18385	7457	4499	11135	11986	41	117	1355	1783
40-44	37107	19349	17756	4802	2359	12413	12788	76	285	2058	2326
45-49	29772	14960	14812	2575	1273	10369	11089	127	482	1889	1968
50-54	27988	14132	13856	2108	983	10137	10397	213	840	1674	1636
55-59	28007	13940	14067	1979	886	10211	10328	320	1544	1430	1309
60-64	27769	13772	13997	2065	886	10103	9387	521	2672	1083	1052
65-69	25528	12423	13105	1701	822	9078	7686	858	3835	786	762
70-74	22082	10286	11796	1403	833	7183	5361	1211	5100	489	502
75-79	16490	7357	9133	917	815	4673	2841	1445	5147	322	330
80-84	9972	3923	6049	479	683	2094	1042	1233	4150	117	174
85-89	4419	1582	2837	192	369	635	237	722	2146	33	85
90-94	1269	441	828	48	108	130	36	256	671	7	13
95-	223	55	168	6	22	8	1	41	141		4
SUMMA	506243	254671	251572	136245	111763	99137	99113	7076	27183	12163	13513
- 6	43393	22173	21220	22173	21220						
7-17	73446	37543	35903	37543	35899			4			
18-24	50752	26606	24146	26040	22596	542	1483		1	24	66
25-44	145133	75478	69655	37016	24368	34024	39221	129	454	4309	5612
45-64	113536	56804	56732	8727	4028	40820	41201	1181	5538	6076	5965
65-	79983	36067	43916	4746	3652	23801	17204	5766	21190	1754	1870

**Tabell 8.1 Gifta samboende och ensamstående efter kön, civilstånd, antal hemmavarande barn och yngsta barnets ålder i kombination med föräldrarnas ålder i hela riket 31 december 1986**

Cohabiting married persons and not married persons by sex, marital status, number of children and age of the youngest child by age of parents in the whole country Dec. 31, 1986

## HELA RIKET

CIVILSTÅND OCH KÖN BARNANTAL, YNGSTA BARNETS ÅLDER		FÖRÄLDERNS ÅLDER										SUMMA	
		-19	20-24	25-29	30-34	35-39	40-44	45-49	50-54	55-59	60-64		65-
<b>GIFTA SAMBOENDE KVINNOR</b>													
0 BARN		629	9125	16561	12448	14129	46675	90490	124000	147669	153908	321199	936833
1 BARN	0 ÅR	255	3930	7009	3567	1070	258	13	2				16104
	1	119	3381	7399	4445	1379	388	34					17145
	2	16	1636	4884	3826	1405	568	71	4		1		12411
	3	8	629	2529	2706	1391	696	124	3			1	8088
	4	1	309	1456	2125	1337	876	190	15	3			6312
	5-6	2	210	1756	3104	2977	2387	744	74	5	3	1	11263
	7-9	1	43	1135	3375	5135	5370	2588	472	36	14	5	18174
	10-17	1	41	414	4467	24565	62247	48534	21828	6517	993	262	169869
	SUMMA	403	10179	26582	27615	39259	72790	52298	22398	6562	1011	269	259366
	2 BARN	0 ÅR	39	2520	8387	7175	2487	489	24				
1		17	1714	8042	8522	3287	794	34	1				22411
2		5	849	6597	8723	4035	1140	86	4				21439
3		1	307	4645	8559	4816	1484	133	5				19950
4			106	3225	8170	5880	1977	220	7	1			19586
5-6			45	3255	14209	14581	6048	936	52	3	1		39130
7-9			5	1123	14242	26733	15476	3254	323	14	5	1	61176
10-17			9	93	5949	36181	45004	14500	3374	544	40	14	105710
SUMMA		62	5555	35367	75549	98000	72412	19187	3766	562	46	17	310523
3 BARN		0 ÅR	4	503	3300	5040	2766	422	5				
	1	3	277	2703	5280	3411	692	24	1				12391
	2		94	1651	4578	3672	809	51					10935
	3		32	1021	3766	3931	1108	72	3				9933
	4		11	528	3120	4127	1451	131		1			9369
	5-6		3	412	4312	8281	3898	401	14	1			17322
	7-9			93	2469	8218	5907	1018	114	6	2		17827
	10-17			6	472	3880	4793	1415	309	41	4		10920
SUMMA	7	920	9714	29137	38286	19160	3117	441	49	6		100837	
4- BARN	0 ÅR		83	791	1758	1438	317	16		1			4404
	1		30	538	1524	1574	436	34	1				4137
	2		8	273	1113	1297	467	50	1				3209
	3		1	130	730	1068	469	55	4				2457
	4		2	56	472	945	511	64	6				2056
	5-6		2	44	575	1463	936	186	13	1			3220
	7-9		1	16	254	902	797	238	49	2			2259
	10-17				40	233	345	121	49	7		1	796
SUMMA		127	1848	6466	8920	4278	764	123	11	1		22538	
<b>SAMTLIGA</b>		<b>1101</b>	<b>25906</b>	<b>90072</b>	<b>151215</b>	<b>198594</b>	<b>215315</b>	<b>165856</b>	<b>150728</b>	<b>154853</b>	<b>154972</b>	<b>21485</b>	<b>1630097</b>

## HELA RIKET

CIVILSTÅND OCH KÖN BARNANTAL, YNGSTA BARNETS ÅLDER		FÖRÄLDERNS ÅLDER										SUMMA		
		-19	20-24	25-29	30-34	35-39	40-44	45-49	50-54	55-59	60-64		65-	
GIFTA EJ SAMBOENDE KVINNOR														
0 BARN		197	1257	1690	1383	1390	1950	2239	2426	2800	2811	5946	24089	
1 BARN	0 ÅR	21	121	160	122	65	18						507	
	1	8	144	208	133	65	13	5					576	
	2	5	117	183	110	42	21	3	1				482	
	3	1	62	156	108	60	20	9	1				417	
	4		43	121	108	58	27	8	1				366	
	5- 6		30	159	183	150	82	18	6				628	
	7- 9		4	127	204	221	165	68	12	4			805	
	10-17			37	279	818	1128	684	317	114	20	9	3406	
	SUMMA		35	521	1151	1247	1479	1474	795	338	118	20	9	7187
	2 BARN	0 ÅR	3	47	74	85	43	17						269
1			75	145	108	69	20						417	
2			41	155	114	77	25	1					413	
3			27	127	128	88	20	3	1				394	
4			13	104	161	111	33	3					425	
5- 6			4	96	235	226	115	17	1				694	
7- 9				41	242	369	205	66	7	1	1		932	
10-17				4	131	449	533	195	45	11	1	1	1370	
SUMMA			3	207	746	1204	1432	968	285	54	12	2	1	4914
3 BARN		0 ÅR		12	42	50	34	3						141
	1		7	57	59	46	16						185	
	2		7	54	54	60	16	1					192	
	3		1	18	62	59	13						153	
	4			16	50	51	20	3					140	
	5- 6			15	87	88	41	8					239	
	7- 9			2	56	99	78	11	2			1	249	
	10-17				15	52	67	19	4	5	1		163	
	SUMMA			27	204	433	489	254	42	6	5	1	1	1462
	4- BARN	0 ÅR		2	10	21	11	2	1					47
1				15	24	20	3						62	
2			2	3	24	19	8	1					57	
3			1	8	19	13	6						47	
4					10	13	11	1					35	
5- 6					13	28	22	2					65	
7- 9				1	14	17	11	5	4				52	
10-17					3	7	8	3	1				22	
SUMMA				5	37	128	128	71	13	5				387
SAMTLIGA			235	2017	3828	4395	4918	4717	3374	2829	2935	2834	5957	38039

Tabell 8.1 (forts) Gifta samboende och ensamstående efter kön, civilstånd, antal hemmavarande barn och yngsta barnets ålder i kombination med föräldrarnas ålder i hela riket 31 december 1986

HELA RIKET		FÖRÄLDERNS ÅLDER										SUMMA		
CIVILSTÅND OCH KÖN BARNANTAL, YNGSTA BARNETS ÅLDER		-19	20-24	25-29	30-34	35-39	40-44	45-49	50-54	55-59	60-64		65-	
OGIFTA KVINNOR														
0 BARN		116436	233048	109912	47701	29064	23630	16120	13584	14192	16372	91946	712005	
1 BARN	0 ÅR	1730	10535	8492	2949	716	129	1					24552	
	1	634	7238	7052	2854	758	182	7					18725	
	2	215	4077	4927	2501	735	178	10					12643	
	3	84	2247	3463	1943	733	202	17					8689	
	4	43	1353	2664	1749	753	258	31					6852	
	5- 6	62	947	4185	3149	1670	668	117	7	1			10806	
	7- 9	87	152	3350	4135	2649	1372	312	44	2		1	12104	
	10-17	126	25	953	6685	9710	6022	2076	764	195		31	10	26597
	SUMMA	2981	26574	35086	25965	17724	9011	2571	815	199		31	11	120968
	2 BARN	0 ÅR	95	2954	5480	3147	805	79	3					12563
1		31	1620	4472	3093	938	146	9					10309	
2		11	777	3231	2784	997	178	4					7982	
3		11	310	2386	2505	1057	211	17					6497	
4		10	122	1551	2199	1129	254	20	1				5286	
5- 6		14	45	1783	3945	2454	663	89	4				8997	
7- 9		30		686	3897	3268	1176	203	15				9275	
10-17		15	1	45	1923	3815	1741	447	98	10	1	1	8097	
SUMMA		217	5829	19634	23493	14463	4448	792	118	10	1	1	69006	
3 BARN		0 ÅR	4	264	1165	1101	431	46						3011
	1	6	95	817	995	469	42						2424	
	2	5	31	466	767	390	61	3					1723	
	3	2	9	246	599	357	57	4					1274	
	4	3	2	158	498	351	76	10					1098	
	5- 6	4		127	656	635	162	18	1				1603	
	7- 9	1		25	370	533	177	36	2				1144	
	10-17	3			97	347	143	21	10	1			622	
	SUMMA	28	401	3004	5083	3513	764	92	13	1			12899	
	4- BARN	0 ÅR	1	22	139	270	132	20						584
1		1	7	101	194	117	25						445	
2		1		31	133	102	20	2					289	
3				14	82	90	15	3					204	
4			1	9	63	74	15	1					163	
5- 6				7	56	100	36	5					204	
7- 9		1			26	67	32	6					132	
10-17					2	18	10	3	3				36	
SUMMA		4	30	301	826	700	173	20	3				2057	
SAMTLIGA		119666	265882	167937	103068	65464	38026	19595	14533	14402	16404	91958	916935	



## HELA RIKET

CIVILSTÅND OCH KÖN BARNANTAL, YNGSTA BARNETS ÅLDER	FÖRÄLDERNS ÅLDER										SUMMA	
	-19	20-24	25-29	30-34	35-39	40-44	45-49	50-54	55-59	60-64		65-
FRÄNSKILDA KVINNOR												
0 BARN	25	866	3303	5360	9656	23416	29997	29624	28012	25536	57097	212892
1 BARN	1	78	257	294	233	126	5					994
1		83	226	301	231	135	18	1				995
2		125	261	263	284	190	28					1151
3		163	360	327	304	224	37	3			1	1419
4		130	433	425	356	269	72	3				1688
5- 6		93	928	1181	881	769	264	12			1	4129
7- 9		13	736	1810	2010	1801	781	142	11		7	7312
10-17			190	2668	10002	15569	8782	3372	972	119	49	41723
SUMMA	1	685	3391	7269	14301	19083	9987	3533	983	127	51	59411
2 BARN	1	65	354	494	371	118	5					1408
1		46	276	409	419	177	11					1338
2		69	297	427	401	221	28	1				1444
3		55	349	496	468	240	29	1				1638
4		25	386	629	545	305	45	1	1			1937
5- 6		13	587	1412	1482	811	156	10				4471
7- 9		2	284	1957	2857	1722	433	50	1		2	7308
10-17			22	1295	5229	5280	1718	459	76		5	14064
SUMMA	1	275	2555	7119	11772	8874	2425	502	78		7	33608
3 BARN		20	202	346	310	82	1					961
1		9	128	290	253	102	8					790
2		4	97	249	271	93	7					721
3		4	95	275	252	112	7	1				746
4		4	73	227	267	143	21	1				736
5- 6			46	433	577	319	53	3				1431
7- 9			12	318	742	418	107	5			2	1604
10-17			1	102	549	481	155	44		5		1337
SUMMA		41	654	2240	3221	1750	359	54	5		2	8326
4- BARN		1	50	149	125	25						380
1			33	104	115	32	2					286
2		1	19	87	81	33	2					223
3			9	64	80	33	7					193
4			10	48	83	36	7	2				186
5- 6			6	83	119	62	14	3				287
7- 9			2	42	93	70	23	1				231
10-17				6	33	39	9	7				94
SUMMA		2	129	583	729	330	64	13				1850
SAMTLIGA	27	1869	10032	22571	39679	53453	42832	33726	29078	25672	57148	316087

Tabell 8.1 (forts) Gifta samboende och ensamstående efter kön, civilstånd, antal hemmavarande barn och yngsta barnets ålder i kombination med föräldrarnas ålder i hela riket 31 december 1986

HELA RIKET		FÖRÄLDERNAS ÅLDER											SUMMA
CIVILSTÅND OCH KÖN BARNANTAL, YNGSTA BARNETS ÅLDER		-19	20-24	25-29	30-34	35-39	40-44	45-49	50-54	55-59	60-64	65-	
ÄNKOR													
0 BARN		1	18	65	111	344	1675	4501	9772	20303	37460	367867	442117
1 BARN	0 ÅR			8	12	11	10						41
	1		8	8	14	7	10	7					54
	2		1	9	13	7	14	9					53
	3		5	14	12	12	14	8					65
	4		4	3	12	18	16	14	3				70
	5-6		2	24	34	46	63	28	6	3	1	1	208
	7-9			11	60	79	117	99	31	3	4	4	408
	10-17			3	74	496	1460	1600	1246	682	166	117	5844
	SUMMA		20	80	231	676	1704	1765	1286	688	171	122	6743
2 BARN	0 ÅR		1	6	12	19	9						47
	1		2	14	14	19	14						63
	2			10	14	17	17	3					61
	3		1	12	26	23	16	6					84
	4			6	27	29	29	8					99
	5-6		1	22	57	71	71	22	3			1	248
	7-9			8	99	209	167	79	17	1	1		581
	10-17				62	442	684	320	178	57	6	11	1760
	SUMMA		5	78	311	829	1007	438	198	58	7	12	2943
3 BARN	0 ÅR			7	17	21	4	1					50
	1		1	7	18	20	7	2					55
	2		1	10	17	16	10	1	1				56
	3			7	13	39	13	2					74
	4		1	5	22	24	12	4					68
	5-6			1	31	57	35	6	2				132
	7-9				28	72	60	21	3	1	1	1	187
	10-17				5	63	80	41	18	4	1		212
	SUMMA		3	37	151	312	221	78	24	5	2	1	834
4- BARN	0 ÅR			2	5	13	3	1					24
	1			2	6	8	1						17
	2				2	8	6						16
	3				5	9	6	2					22
	4				6	8	3	1	1				19
	5-6				5	10	10	3					28
	7-9					7	13	6	3				29
	10-17					2	5	4	7				18
	SUMMA			4	29	65	47	17	11				173
SAMTLIGA		1	46	264	835	2226	4654	6799	11291	21054	37640	368002	452810

## HELA RIKET

## CIVILSTAND OCH KÖN

BARNANTAL, YNGSTA BARNETS ÅLDER

## FÖRÄLDERNS ÅLDER

-19 20-24 25-29 30-34 35-39 40-44 45-49 50-54 55-59 60-64 65- SUMMA

## SAMTLIGA KVINNOR

		-19	20-24	25-29	30-34	35-39	40-44	45-49	50-54	55-59	60-64	65-	SUMMA
0 BARN		117288	244314	131531	67003	54583	97346	143347	179406	212976	236087	444055	2327936
1 BARN	0 ÅR	2007	14664	15926	6944	2095	541	19	2				42198
	1	761	10854	14893	7747	2440	728	71	1				37495
	2	236	5956	10264	6713	2473	971	121	5		1		26740
	3	93	3106	6522	5096	2500	1156	195	7			2	18678
	4	44	1839	4677	4419	2522	1446	315	22	4			15288
	5- 6	64	1282	7052	7651	5724	3969	1171	105	9	5	2	27034
	7- 9	88	212	5359	9584	10094	8825	3848	701	56	25	11	38803
	10-17	127	66	1597	14173	45591	86426	61676	27527	8480	1329	447	247439
SUMMA	3420	37979	66290	62327	73439	104062	67416	28370	8550	1360	462	453675	
2 BARN	0 ÅR	138	5587	14301	10913	3725	712	32					35408
	1	48	3457	12949	12146	4732	1151	54	1				34538
	2	16	1736	10290	12062	5527	1581	122	5				31339
	3	12	700	7519	11714	6452	1971	188	7				28563
	4	10	266	5272	11186	7694	2598	296	9	2			27333
	5- 6	14	108	5743	19858	18814	7708	1220	70	3	1	1	53540
	7- 9	30	7	2142	20437	33436	18746	4035	412	17	9	1	79272
	10-17	15	10	164	9360	46116	53242	17180	4134	698	53	29	131001
SUMMA	283	11871	58380	107676	126496	87709	23127	4638	720	63	31	420994	
3 BARN	0 ÅR	8	799	4716	6654	3562	557	7					16303
	1	9	389	3712	6642	4199	859	34	1				15845
	2	5	137	2278	5665	4409	1069	63	1				13627
	3	2	46	1387	4715	4638	1303	85	4				12180
	4	3	18	780	3917	4820	1702	169	1	1			11411
	5- 6	4	3	601	5519	9638	4455	486	20	1			20727
	7- 9	1		132	3241	9664	6640	1193	126	7	5	2	21011
	10-17	3		7	691	4891	5564	1651	385	56	6		13254
SUMMA	35	1392	13613	37044	45821	22149	3688	538	65	11	2	124358	
4- BARN	0 ÅR	1	108	992	2203	1719	367	18			1		5409
	1	1	37	689	1852	1834	497	36	1				4947
	2	1	11	326	1359	1507	534	55	1				3794
	3		2	161	900	1260	529	67	4				2923
	4		3	75	599	1123	576	74	9				2459
	5- 6		2	57	732	1720	1066	210	16	1			3804
	7- 9	1	1	19	336	1086	923	278	57	2			2703
	10-17				51	293	407	140	67	7		1	966
SUMMA	4	164	2319	8032	10542	4899	878	155	11	1		27005	
SAMTLIGA		121030	295720	272133	282082	310881	316165	238456	213107	223222	237522	344550	3353968

Tabell 8.1 (forts) Gifta samboende och ensamstående efter kön, civilstånd, antal hemmavarande barn och yngsta barnets ålder i kombination med föräldrarnas ålder i hela riket 31 december 1986

HELA RIKET		FÖRÄLDERNAS ÅLDER										SUMMA	
CIVILSTÅND OCH KÖN BARNANTAL, YNGSTA BARNETS ÅLDER		-19	20-24	25-29	30-34	35-39	40-44	45-49	50-54	55-59	60-64		65-
<b>GIFTA SAMBOENDE MÄN</b>													
<b>0 BARN</b>		89	3947	13366	14295	13042	28654	62773	100357	131361	153265	415682	936831
<b>1 BARN</b>	0 ÅR	37	1589	5857	5257	2114	868	269	73	31	6	3	16104
	1	12	1215	5533	6216	2669	1052	292	95	38	16	7	17145
	2		470	3314	4686	2341	1065	373	105	36	17	4	12411
	3	2	166	1502	2838	1947	1028	414	133	35	15	8	8088
	4	1	65	786	1894	1730	1104	458	171	72	22	9	6312
	5-6		68	771	2588	3135	2637	1284	490	187	73	30	11263
	7-9		36	390	2232	4593	5336	3267	1461	570	206	83	18174
	10-17	1	39	284	2138	13028	46543	51913	32039	15409	5941	2534	169869
	<b>SUMMA</b>	53	3648	18437	27849	31557	59633	58270	34567	16378	6296	2678	259366
<b>2 BARN</b>	0 ÅR	6	709	5456	8519	4408	1512	375	86	36	8	6	21121
	1	3	424	4637	9111	5575	2044	419	131	44	16	7	22411
	2	1	168	3195	8817	6112	2329	578	173	44	18	4	21439
	3		49	1869	7589	6706	2769	691	193	60	15	9	19950
	4		19	1055	6383	7520	3424	874	222	56	30	3	19586
	5-6		11	811	8968	16364	9384	2628	674	187	71	32	39130
	7-9		17	195	6252	24214	21062	6741	1890	556	177	72	61176
	10-17	1	9	59	1548	21220	47224	23714	7980	2736	892	327	105710
	<b>SUMMA</b>	11	1406	17277	57187	92119	89748	36020	11349	3719	1227	460	310523
<b>3 BARN</b>	0 ÅR		112	1646	4590	4075	1355	283	51	20	7	1	12140
	1		65	1149	4303	4719	1718	331	68	26	8	4	12391
	2		20	630	3167	4536	2044	408	93	25	10	2	10935
	3		11	311	2373	4356	2288	443	117	22	8	4	9933
	4		1	166	1708	4209	2560	558	114	35	14	4	9369
	5-6		6	106	1910	7271	6117	1462	329	79	33	9	17322
	7-9		1	33	819	5856	7845	2424	588	180	60	21	17827
	10-17			5	103	2010	5165	2444	798	276	86	33	10920
	<b>SUMMA</b>		216	4046	18973	37032	29092	8353	2158	663	226	78	100837
<b>4- BARN</b>	0 ÅR		23	349	1179	1713	875	201	45	12	4	3	4404
	1		10	223	962	1644	976	239	49	23	8	3	4137
	2		4	116	578	1332	886	203	60	22	5	3	3209
	3		3	50	373	977	762	216	57	15	3	1	2457
	4			23	233	780	719	215	61	21	3	1	2056
	5-6			14	238	1135	1252	395	123	41	15	7	3220
	7-9			7	85	585	907	424	174	58	11	8	2259
	10-17			1	8	124	313	213	78	45	11	3	796
	<b>SUMMA</b>		40	783	3656	8290	6690	2106	647	237	60	29	22538
<b>SAMTLIGA</b>		153	9257	53909	121960	182040	213817	167522	149078	152358	161074	418927	1630095

## HELA RIKET

## CIVILSTÅND OCH KÖN

## BARNANTAL, YNGSTA BARNETS ÅLDER

## FÖRÄLDERNES ÅLDER

-19 20-24 25-29 30-34 35-39 40-44 45-49 50-54 55-59 60-64 65- SUMMA

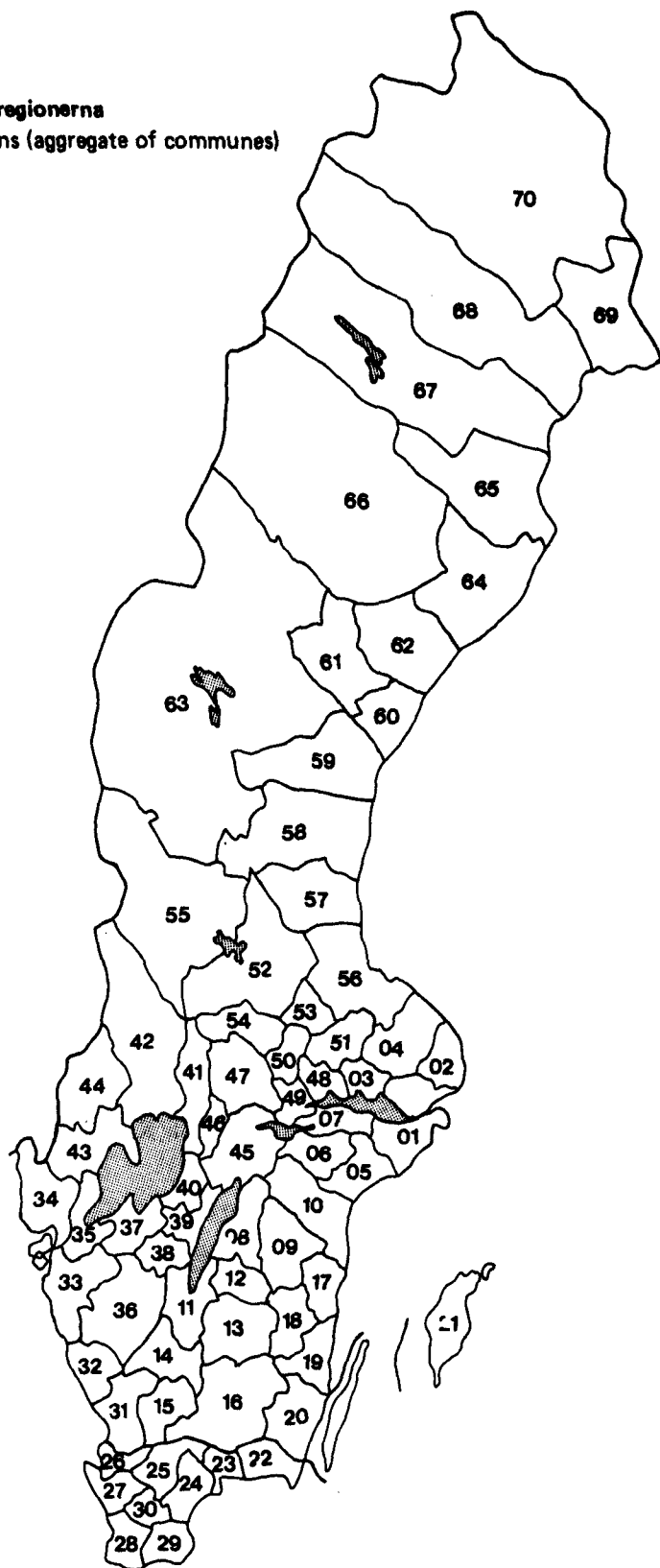
## EJ GIFTA MÄN

		124463	301084	229199	168996	131604	109428	74849	61843	59978	60327	213441	1535212
0 BARN													
1 BARN	0 ÅR	81	30	59	64	35	9	4	1			1	284
	1	54	33	65	83	33	17	5		2			292
	2	46	38	131	124	71	18	16	2				446
	3	38	33	184	162	72	26	15	4	3			537
	4	34	24	147	247	118	63	23	9	4			669
	5- 6	60	15	315	573	417	171	69	16	15	2		1653
	7- 9	83	1	223	1007	1053	592	206	67	22	12	9	3275
	10-17	115	32	72	1223	4873	6867	3812	1708	841	379	150	20072
	SUMMA	511	206	1196	3483	6672	7763	4150	1807	887	393	160	27228
2 BARN	0 ÅR	24	1	11	12	5	2	1	2				58
	1	12	3	21	24	13	3	3	2	1			82
	2	13	3	25	42	49	18	4	1			1	156
	3	11	1	28	56	49	19	8	5	2			179
	4	11	1	36	87	69	30	9	4	1			248
	5- 6	19		39	191	238	121	45	12	5	1	1	672
	7- 9	14		15	265	557	388	119	37	18	5	1	1419
	10-17	20	2	3	97	1003	1486	692	264	87	56	26	3736
	SUMMA	124	11	178	774	1983	2067	881	327	114	62	29	6550
3 BARN	0 ÅR	3			3	2	6						14
	1	5	2		6	6	8	3	2				32
	2	4		1	14	15	5		2				41
	3	1		3	10	16	7	7	1				45
	4	1		4	14	19	10	4	1				53
	5- 6	4		4	32	63	40	16	5	1	1		166
	7- 9	2			14	79	88	28	11	3	1		226
	10-17			1	6	59	131	53	22	8	2	1	283
	SUMMA	20	2	13	99	259	295	111	44	12	4	1	860
4- BARN	0 ÅR				2	2	1						5
	1	1		2	3	2	3	1	1				13
	2		1		4	2	5	2					14
	3				2	5	2	1	1				11
	4	1			2	4	6	1	2				16
	5- 6	2			5	15	14	2	1	2			41
	7- 9	1				9	13	5	7				35
	10-17				1	2	5	6	2	1		1	18
	SUMMA	5	1	2	19	41	49	18	14	3		1	153
SAMTLIGA		125123	301304	230588	173371	140559	119602	80009	64035	60994	60786	213632	1570003

Tabell 8.1 (forts) Gifta samboende och ensamstående efter kön, civilstånd, antal hemmavarande barn och yngsta barnets ålder i kombination med föräldrarnas ålder i hela riket 31 december 1986

HELA RIKET		FÖRÄLDERNS ÅLDER										SUMMA	
CIVILSTÅND OCH KÖN BARNANTAL, YNGSTA BARNETS ÅLDER		-19	20-24	25-29	30-34	35-39	40-44	45-49	50-54	55-59	60-64		65-
SAMTLIGA FAMILJER													
0 BARN		241751	545398	360730	235999	186187	206774	218196	241249	272954	296414	057496	3863148
1 BARN	0 ÅR	2088	14694	15985	7008	2130	550	23	3			1	42482
	1	815	10887	14958	7830	2473	745	76	1	2			37787
	2	282	5994	10395	6837	2544	989	137	7		1		27186
	3	131	3139	6706	5258	2572	1182	210	11	4		2	19215
	4	78	1863	4824	4666	2640	1509	338	31	8			15957
	5- 6	124	1297	7367	8224	6141	4140	1240	121	24	7	2	28687
	7- 9	171	213	5582	10591	11147	9417	4054	768	78	37	20	42078
	10-17	242	98	1669	15396	50464	93293	65488	29235	9321	1708	597	267511
	SUMMA	3931	38185	67486	65810	80111	111825	71566	30177	9437	1753	622	480903
2 BARN	0 ÅR	162	5588	14312	10925	3730	714	33	2				35466
	1	60	3460	12970	12170	4745	1154	57	3	1			34620
	2	29	1739	10315	12104	5576	1599	126	6			1	31495
	3	23	701	7547	11770	6501	1990	196	12	2			28742
	4	21	267	5308	11273	7763	2628	305	13	3			27581
	5- 6	33	108	5782	20049	19052	7829	1265	82	8	2	2	54212
	7- 9	44	7	2157	20702	33993	19134	4154	449	35	14	2	80691
	10-17	35	12	167	9457	47119	54728	17872	4398	785	109	55	134737
	SUMMA	407	11882	58558	108450	128479	89776	24008	4965	834	125	60	427544
3 BARN	0 ÅR	11	799	4716	6657	3564	563	7					16317
	1	14	391	3712	6648	4205	867	37	3				15877
	2	9	137	2279	5679	4424	1074	63	3				13668
	3	3	46	1390	4725	4654	1310	92	5				12225
	4	4	18	784	3931	4839	1712	173	2	1			11464
	5- 6	8	3	605	5551	9701	4495	502	25	2	1		20893
	7- 9	3		132	3255	9743	6728	1221	137	10	6	2	21237
	10-17	3		8	697	4950	5695	1704	407	64	8	1	13537
	SUMMA	55	1394	13626	37143	46080	22444	3799	582	77	15	3	125218
4- BARN	0 ÅR	1	108	992	2205	1721	368	18			1		5414
	1	2	37	691	1855	1836	500	37	2				4960
	2	1	12	326	1363	1509	539	57	1				3808
	3		2	161	902	1265	531	68	5				2934
	4	1	3	75	601	1127	582	75	11				2475
	5- 6	2	2	57	737	1735	1080	212	17	3			3845
	7- 9	2	1	19	336	1095	936	283	64	2			2738
	10-17				52	295	412	146	69	8	1	1	984
	SUMMA	9	165	2321	8051	10583	4948	896	169	14	1	1	27158
SAMTLIGA		246153	597024	502721	455453	451440	435767	318465	277142	283316	298306	058182	4923971

Omfattningen av A-regionerna  
Coverage of A-regions (aggregate of communes)



**Omfattningen av A-regionerna**

Coverage of A-regions (aggregates of communes)

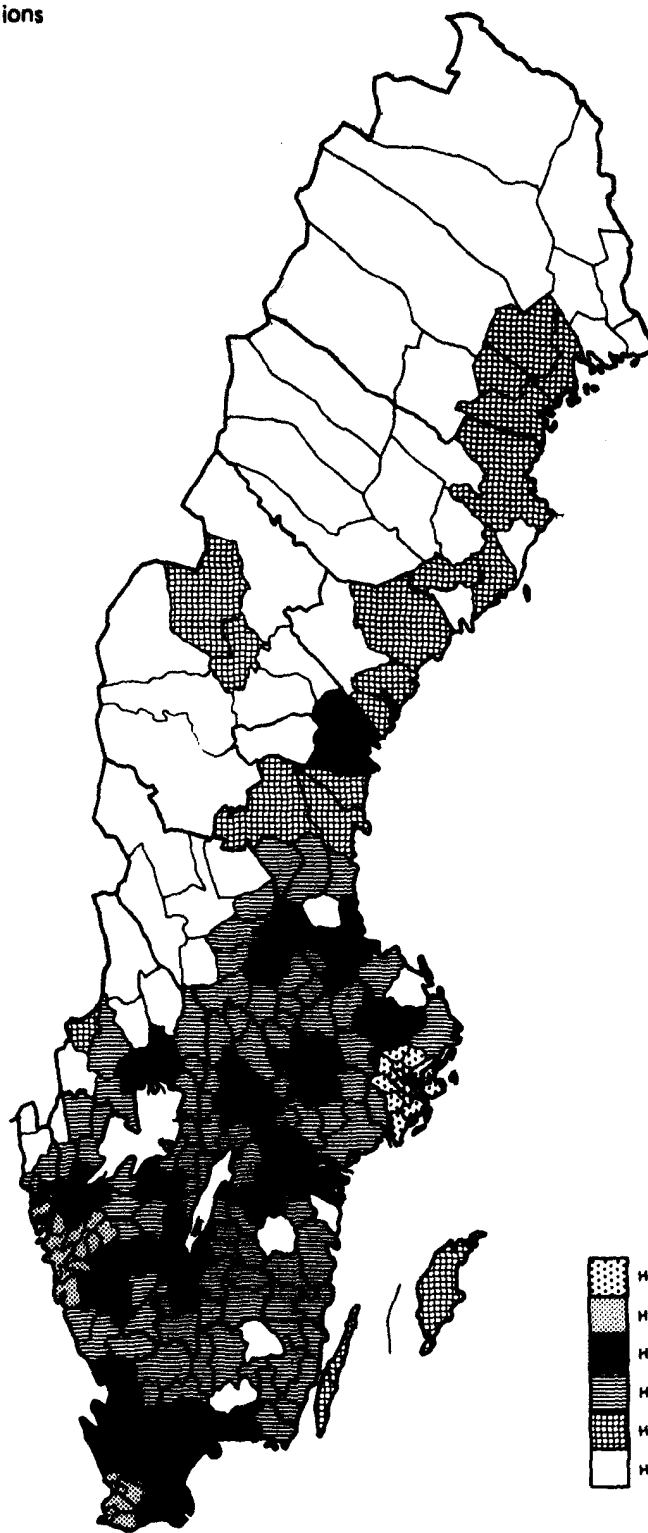
A-region	Ingående kommuner (enl indelningen 1987-01-01) samt län
01 Stockholm/Södertälje	Botkyrka, Danderyd, Ekerö, Haninge, Huddinge, Järfälla, Lidingö, Nacka, Nynäshamn, Salem, Sigtuna, Sollentuna, Solna, Stockholm, Sundbyberg, Södertälje, Tyresö, Täby, Upplands-Bro, Upplands-Väsby, Vallentuna, Vaxholm, Värmdö och Österåker. Samtliga kommuner tillhör Stockholms län.
02 Norrtälje	Norrtälje, Stockholms län
03 Enköping	Enköping och Håbo, Uppsala län
04 Uppsala	Uppsala och Östhammar, Uppsala län
05 Nyköping	Nyköping och Oxelösund, Södermanlands län
06 Katrineholm	Flen, Katrineholm och Vingåker, Södermanlands län
07 Eskilstuna	Eskilstuna och Strängnäs, Södermanlands län
08 Mjölby/Motala	Boxholm, Mjölby, Motala, Vadstena och Ödeshög, Östergötlands län
09 Linköping	Kinda, Linköping och Åtvidaberg, Östergötlands län
10 Norrköping	Finspång, Norrköping, Söderköping och Valdemarsvik, Östergötlands län
11 Jönköping	Jönköping och Vaggeryd, Jönköpings län, Habo och Mullsjö, Skaraborgs län
12 Tranås	Aneby och Tranås, Jönköpings län samt Ydre, Östergötlands län
13 Eksjö/Nässjö/Vetlanda	Eksjö, Nässjö, Sävsjö och Vetlanda, Jönköpings län
14 Värnamo	Gislaved, Gnosjö och Värnamo, Jönköpings län
15 Ljungby	Ljungby och Markaryd, Kronobergs län
16 Växjö	Alvesta, Lessebo, Tingsryd, Uppvidinge, Växjö och Älmhult, Kronobergs län
17 Västervik	Västervik, Kalmar län
18 Hultsfred/Vimmerby	Hultsfred och Vimmerby, Kalmar län
19 Oskarshamn	Högsby, Mönsterås och Oskarshamn, Kalmar län
20 Kalmar/Nybro	Borgholm, Emmaboda, Kalmar, Mörbylånga, Nybro och Torsås, Kalmar län
21 Visby	Gotland, Gotlands län
22 Karlskrona	Karlskrona och Ronneby, Blekinge län
23 Karlshamn	Karlshamn, Olofström och Sölvesborg, Blekinge län



A-region	Ingående kommuner (enl indelningen 1987-01-01) samt län
24 Kristianstad	Bromölla, Kristianstad och Östra Göinge, Kristianstads län
25 Hässleholm	Hässleholm, Osby och Perstorp, Kristianstads län
26 Ängelholm	Båstad, Ängelholm och Örkelljunga, Kristianstads län
27 Helsingborg/Landskrona	Bjuv, Helsingborg, Höganäs, Landskrona och Svalöv, Malmöhus län, samt Klippan och Åstorp, Kristianstads län
28 Malmö/Lund/Trelleborg	Burlöv, Kävlinge, Lomma, Lund, Malmö, Staffanstorp, Svedala, Trelleborg och Vellinge, Malmöhus län
29 Ystad/Simrishamn	Simrishamn och Tomelilla, Kristianstads län, Sjöbo, Skurup och Ystad, Malmöhus län
30 Eslöv	Eslöv, Hörby och Höör, Malmöhus län
31 Halmstad	Halmstad, Hylte och Laholm, Hallands län
32 Falkenberg/Varberg	Falkenberg och Varberg, Hallands län
33 Göteborg	Ale, Alingsås, Lerum och Vårgårda, Älvsborgs län, Göteborg, Härryda, Kungälv, Mölndal, Partille, Stenungsund, Tjörn och Öckerö, Göteborgs och Bohus län samt Kungsbacka, Hallands län
34 Uddevalla	Färjelanda, Älvsborgs län, Lysekil, Munkedal, Orust, Sotenäs, Strömstad, Tanum och Uddevalla, Göteborgs och Bohus län
35 Trollhättan/Vänersborg	Grästorp, Skaraborgs län, Lilla Edet, Mellerud, Trollhättan och Vänersborg, Älvsborgs län
36 Borås	Borås, Herrljunga, Mark, Svenljunga, Tranemo och Ulricehamn, Älvsborgs län
37 Lidköping/Skara	Essunga, Götene, Lidköping, Skara och Vara, Skaraborgs län
38 Falköping	Falköping och Tidaholm, Skaraborgs län
39 Skövde	Hjo, Karlsborg, Skövde och Tibro, Skaraborgs län
40 Mariestad	Gullspång, Mariestad och Töreboda, Skaraborgs län
41 Kristinehamn	Filipstad, Kristinehamn och Storfors, Värmlands län
42 Karlstad	Forshaga, Grums, Hagfors, Hammarö, Karlstad, Kil, Munkfors, Sunne och Torsby, Värmlands län
43 Säffle/Åmål	Bengtstors, Dals-Ed och Åmål, Älvsborgs län samt Säffle, Värmlands län
44 Arvika	Arvika, Eda och Årjäng, Värmlands län
45 Örebro	Askersund, Hallsberg, Kumla, Laxå och Örebro, Örebro län
46 Karlskoga	Degerfors och Karlskoga, Örebro län

A-region	Ingående kommuner (enl indelningen 1987-01-01) samt län
47 Lindsberg	Hällefors, Lindsberg, Ljusnarsberg och Nora, Örebro län
48 Västerås	Hallstahammar, Surahammar och Västerås, Västmanlands län
49 Köping	Arboga, Kungsör och Köping, Västmanlands län
50 Fagersta	Fagersta, Norberg och Skinnskatteberg, Västmanlands län
51 Sala	Heby och Sala, Västmanlands län
52 Borlänge/Falun	Borlänge, Falun, Gagnef, Leksand, Rättvik, Säter och Vansbro, Kopparbergs län
53 Avesta/Hedemora	Avesta och Hedemora, Kopparbergs län
54 Ludvika	Ludvika och Smedjebacken, Kopparbergs län
55 Mora	Malung, Mora, Orsa och Älvdalen, Kopparbergs län
56 Gävle/Sandviken	Gävle, Hofors, Ockelbo och Sandviken, Gävleborgs län, samt Tierp och Älvkarleby, Uppsala län
57 Bollnäs/Söderhamn	Bollnäs, Ovanåker och Söderhamn, Gävleborgs län
58 Hudiksvall/Ljusdal	Hudiksvall, Ljusdal och Nordanstig, Gävleborgs län
59 Sundsvall	Sundsvall, Timrå och Ånge, Västernorrlands län
60 Härnösand/Kramfors	Härnösand och Kramfors, Västernorrlands län
61 Sollefteå	Sollefteå, Västernorrlands län
62 Örnsköldsvik	Örnsköldsvik, Västernorrlands län
63 Östersund	Berg, Bräcke, Härjedalen, Krokom, Ragunda, Strömsund, Åre och Östersund, Jämtlands län
64 Umeå	Bjurholm, Nordmaling, Robertsfors, Umeå, Vindeln och Vännäs, Västerbottens län
65 Skellefteå	Malå, Norsjö och Skellefteå, Västerbottens län
66 Lycksele	Dorotea, Lycksele, Sorsele, Storuman, Vilhelmina och Åsele, Västerbottens län
67 Piteå	Arjeplog, Arvidsjaur, Piteå och Älvsbyn, Norrbottens län
68 Luleå/Boden	Boden, Jokkmokk och Luleå, Norrbottens län
69 Haparanda/Kalix	Haparanda, Kalix, Överkalix och Övertorneå, Norrbottens län
70 Kiruna/Gällivare	Gällivare, Kiruna och Pajala, Norrbottens län

Omfattningen av H-regionerna  
Coverage of H-regions



## H-regioner

De sju H-regionerna definieras enligt följande

- H 1      Stockholms/Södertälje A-region
- H 8      Göteborgs A-region<sup>1</sup>
- H 9      Malmö/Lund/Trelleborgs A-region<sup>1</sup>
- H 3      Kommuner med mer än 90 000 invånare inom 30 kilometers radie från kommuncentrum
- H 4      Kommuner med mer än 27 000 och mindre än 90 000 invånare inom 30 kilometers radie från kommuncentrum samt med mer än 300 000 invånare inom 100 kilometers radie från samma punkt.
- H 5      Kommuner med mer än 27 000 och mindre än 90 000 invånare inom 30 km radie från kommuncentrum samt med mindre än 300 000 invånare inom 100 kilometers radie från samma punkt.
- H 6      Kommuner med mindre än 27 000 invånare inom 30 kilometers radie från kommuncentrum.

<sup>1)</sup> Vid samredovisning av H-regionerna 8 och 9 (Göteborgs och Malmö H-regioner) används koden 2.

---

**H-region Ingående kommuner (enligt indelningen 1987–01–01) samt län**


---

- H 1 Botkyrka, Danderyd, Ekerö, Haninge, Huddinge, Järfälla, Lidingö, Nacka, Nynäshamn, Salem, Sigtuna, Sollentuna, Solna, Stockholm, Sundbyberg, Södertälje, Tyresö, Täby, Upplands-Bro, Upplands-Väsby, Vallentuna, Vaxholm, Värmdö och Österåker, Stockholms län.
- H 8 Kungsbacka, Hallands län, Göteborg, Härryda, Kungälv, Mölndal, Partille, Stenungsund, Tjörn och Öckerö, Göteborgs och Bohus län samt Ale, Alingsås, Lerum och Vårgårda, Älvsborgs län.
- H 9 Burlöv, Kävlinge, Lomma, Lund, Malmö, Staffanstorps, Svedala, Trelleborg och Vellinge, Malmöhus län
- H 3 Håbo, Uppsala och Älvkarleby, Uppsala län, Eskilstuna, Södermanlands län, Finspång, Linköping, Mjölby, Norrköping och Söderköping, Östergötlands län, Jönköping, Vaggeryd, Jönköpings län, Karlshamn, Olofström, Ronneby och Sölvesborg, Blekinge län, Bromölla, Båstad, Hässleholm, Klippan, Kristianstad, Perstorp, Åstorp, Ängelholm, Örkeljunga och Östra Göinge, Kristianstads län, Bjuv, Eslöv, Helsingborg, Höganäs, Hörby, Höör, Landskrona, Sjöbo, Skurup och Svalöv, Malmöhus län, Halmstad och Laholm, Hallands län, Orust och Uddevalla, Göteborgs och Bohus län, Borås, Lilla Edet, Mark, Svenljunga, Trollhättan, Ulricehamn och Vänersborg, Älvsborgs län, Grästorp, Götene, Habo, Mullsjö, Skara, Skövde och Tidaholm, Skaraborgs län, Forshaga, Grums, Hammarö, Karlstad och Kil, Värmlands län, Hallsberg, Kumla, Nora och Örebro, Örebro län, Hallstahammar, Kungsör, Köping, Surahammar och Västerås, Västmanlands län, Borlänge, Falun och Säter, Kopparbergs län, Gävle och Sandviken, Gävleborgs län samt Sundsvall och Timrå, Västernorrlands län.
- H 4 Norrtälje, Stockholms län, Enköping och Tierp, Uppsala län, Flen, Katrineholm, Nyköping, Oxelösund, Strängnäs och Vingåker, Södermanlands län, Boxholm, Motala, Ydre, Åtvidaberg och Ödeshög och Vadstena, Östergötlands län, Aneby, Eksjö, Gislaved, Gnosjö, Nässjö, Sävsjö, Tranås, Vetlanda och Värnamo, Jönköpings län, Alvesta, Lessebo, Ljungby, Markaryd, Växjö och Älmhult, Kronobergs län, Emmaboda, Hultsfred, Högsby, Kalmar, Mönsterås, Nybro, Oskarshamn, Torsås, Vimmerby och Västervik, Kalmar län, Karlskrona, Blekinge län, Osby, Simrishamn och Tomelilla, Kristianstads län, Ystad, Malmöhus län, Falkenberg, Hylte och Varberg, Hallands län, Lysekil, Munkedal och Sotenäs, Göteborgs och Bohus län, Bengtsfors, Färjelanda, Herrljunga, Mellerud, Tranemo och Åmål, Älvsborgs län, Essunga, Falköping, Hjo, Karlsborg, Lidköping, Mariestad, Tibro, Töreboda och Vara, Skaraborgs län, Arvika, Filipstad, Kristinehamn, Munkfors, Storfors och Säffle, Värmlands län, Askersund, Degerfors, Hällefors, Karlskoga, Laxå, Lindesberg och Ljusnarsberg, Örebro län, Arboga, Fagersta, Heby, Norberg, Sala och Skinnskatteberg, Västmanlands län, Avesta, Gagnef, Hedemora, Leksand, Ludvika, Rättvik och Smedjebacken, Kopparbergs län samt Bollnäs, Hofors, Ovanåker och Söderhamn, Gävleborgs län.
- H 5 Borgholm och Mörbylånga, Kalmar län, Gotland, Gotlands län, Eda, Värmlands län, Ljusdal, Nordanstig och Hudiksvall, Gävleborgs län, Härnösand, Kramfors och Örnköldsvik, Västernorrlands län, Krokom och Östersund, Jämtlands län, Bjurholm, Skellefteå, Umeå och Vännäs, Västerbottens län samt Boden, Luleå och Piteå, Norrbottens län.

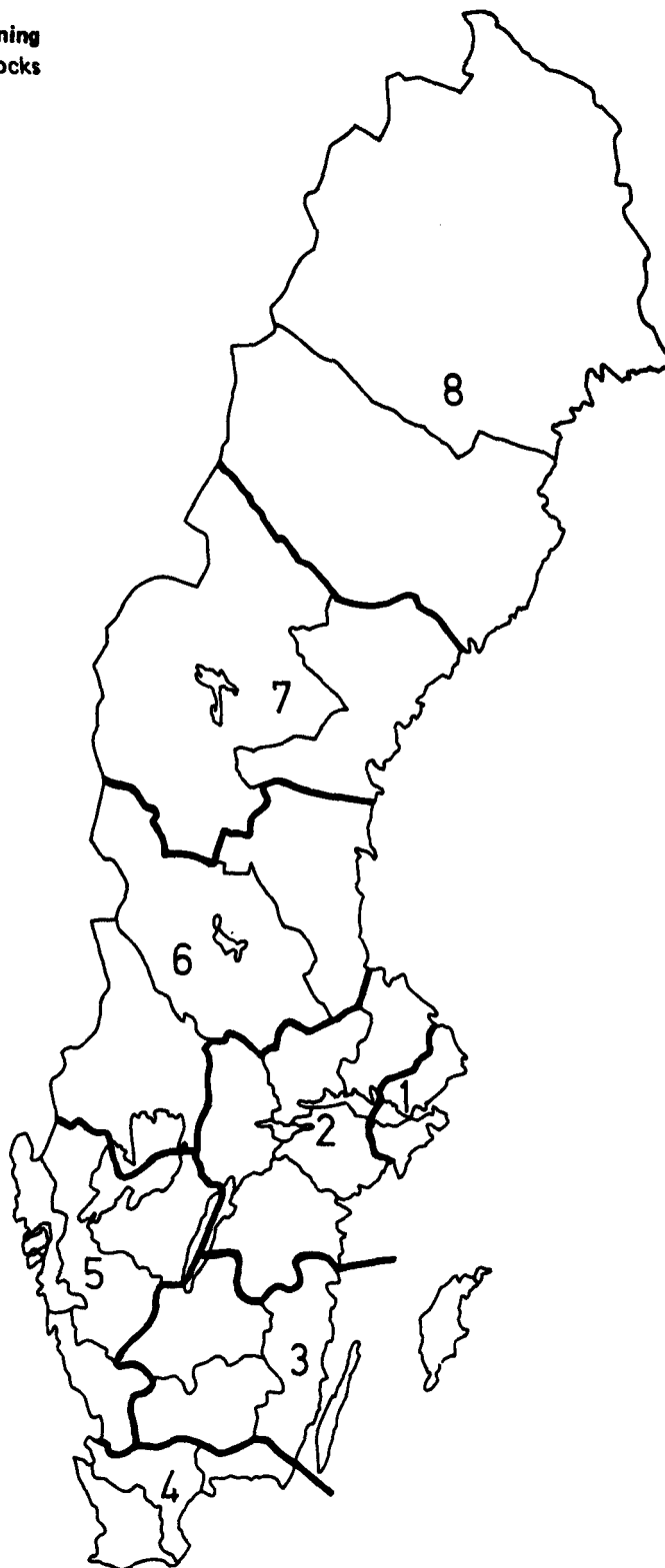
---

**H-region Ingående kommuner (enligt indelningen 1987-01-01) samt län**

---

H 6 Östhammar, Uppsala län, Kinda och Valdemarsvik, Östergötlands län, Uppvidinge och Tingsryd, Kronobergs län, Strömstad och Tanum, Göteborgs och Bohus län, Dals-Ed, Älvsborgs län, Gullspång, Skaraborgs län, Hagfors, Sunne, Torsby och Årjäng, Värmlands län, Malung, Mora, Orsa, Vansbro och Älvdalen, Kopparbergs län, Ockelbo, Gävleborgs län, Sollefteå och Ånge, Västernorrlands län, Berg, Bräcke, Härjedalen, Ragunda, Strömsund och Åre, Jämtlands län, Dorotea, Lycksele, Malå, Nordmaling, Norsjö, Robertsfors, Sorsele, Storuman, Vilhelmina, Vindeln och Åsele, Västerbottens län samt Arjeplog, Arvidsjaur, Gällivare, Haparanda, Jokkmokk, Kalix, Kiruna, Pajala, Älvsbyn, Överkalix och Övertorneå, Norrbottens län.

Riksområdenas omfattning  
Coverage of County-blocks



**Omfattningen av riksområdena**  
**Coverage of County-blocks**

<b>Riksområde</b>	<b>Ingående län</b>
1 Stockholm	Stockholms län
2 Östra mellansverige	Uppsala, Södermanlands, Östergötlands, Örebro och Västmanlands län
3 Småland med öarna	Jönköpings, Kronobergs, Kalmar och Gotlands län
4 Sydsverige	Blekinge, Kristianstads och Malmöhus län
5 Västsverige	Hallands, Göteborgs och Bohus län, Älvsborgs och Skaraborgs län
6 Norra mellansverige	Värmlands, Kopparbergs och Gävleborgs län
7 Mellersta Norrland	Västernorrlands och Jämtlands län
8 Övre Norrland	Västerbottens och Norrbottens län



## **DEMOPAK – ett statistikpaket med demografisk information för regional och lokal planering**

Tabellerna i DEMOPAK innehåller uppgifter om befolkningens fördelning på kön, ålder, civilstånd, barnantal och medborgarskap. Till grund för DEMOPAK ligger specialbearbetningar av RTB. DEMOPAK framställs två gånger per år, vid helårsskiftet och halvårsskiftet. Innehållet är helt anpassat till den officiella folkmängdsstatistiken.

Antalet tabeller uppgår till 32; 23 av dessa ger redovisning på kommun- och församlingsnivå, 26 ger statistik för de delområden – nyckelkodområden – inom kommunen som beställaren själv avgränsat. Därutöver framställs två tabeller på fastighetsnivå, varav en tabell redovisar den differens som kan uppstå mellan redovisningen för hela kommunen och för summan av nyckelkodområdena genom att vissa fastigheter ej återfinns i nyckelkodregistret.

Tabellerna i DEMOPAK har grupperats i olika serier. Serie A avser hela befolkningen. Serie B avser utländska medborgare och statslösa. Serie C ger en redovisning av personer med utländsk bakgrund och i serie D redovisas utrikes födda.

En närmare presentation av innehållet i DEMOPAK ges i form av tabellayouter.

Av tabellerna i DEMOPAK 31 december 1985 har tabellerna A 1, A 2, A 6, A 10, A 11, A 14 och B 8 producerats för kommuner, A-regioner (ej A 10, A 11 och A 14), län och hela riket som en del av SCBs löpande statistikproduktion och finns tillgängliga på enheten för befolkningsstatistik i Örebro. Fr o m årsskiftet 1974/75 finns dessutom tabellerna A 1.1 och A 2 på församlingsnivå. Tabellerna finns även hos länsstyrelsernas regionalekonomiska enheter, landstingens planeringsavdelningar samt hos kommunerna. Tabeller på lägre regional nivå än kommun framställs mot avgift. De kommuner som beställt DEMOPAK finns redovisade på nästa sida.

Kommuner (enligt indelningen 1987-01-01) som beställt tabeller ur DEMOPAK 1986-12-31. Ett F efter kommunnamnet anger att beställningen avser tabeller med församlingsredovisning och ett D anger att beställningen avser tabeller för delområden.

Ale D	Gotland D	Kiruna F, D	Nacka F, D
Alingsås D	Grums D	Klippan D	Nora D
Alvesta D	Grästorp D	Kramfors F, D	Norberg F, D
Aneby D	Gullspång D	Kristianstad F, D	Nordanstig D
Arboga D	Gällivare D	Kristinehamn F, D	Nordmaling D
Arjeplog F, D	Gävle D	Krokom D	Norrköping D
Arvidsjaur F, D	Götene F, D	Kumla F, D	Norrälje F, D
Arvika D	Habo D	Kungsbacka D	Norsjö F, D
Askersund D	Hagfors F, D	Kungsör F, D	Nybro F, D
Avesta D	Hallsberg F, D	Kungälv F, D	Nyköping D
Bengtstors F, D	Hallstahammar D	Kävlinge D	Nynäshamn D
Berg D	Halmstad D	Köping F, D	Nässjö F, D
Boden F, D	Hammarö D	Laholm D	Ockelbo D
Bollnäs D	Haninge D	Landskrona D	Olofström D
Borgholm F	Haparanda F, D	Laxå D	Orust F, D
Borlänge D	Heby D	Leksand D	Osby F, D
Borås D	Hedemora D	Lerum D	Oskarshamn F, D
Botkyrka D	Helsingborg D	Lessebo D	Ovanåker D
Boxholm F, D	Herrljunga F, D	Lidingö D	Oxelösund F, D
Bromölla F, D	Hofors D	Lidköping D	Pajala D
Bräcke F, D	Huddinge D	Lilla Edet D	Partille F, D
Burlöv F, D	Hudiksvall D	Lindesberg D	Perstorp D
Båstad D	Hultsfred F, D	Linköping D	Piteå D
Danderyd D	Håbo D	Ljungby F, D	Ragunda F, D
Degerfors F, D	Hällefors D	Ljusdal F, D	Robertfors D
Dorotea D	Härjedalen D	Ljusnarsberg F, D	Ronneby D
Ekerö F, D	Härnösand D	Lomma F, D	Rättvik D
Eksjö F, D	Härryda F, D	Ludvika F, D	Sala D
Emmaboda F, D	Hässleholm D	Luleå F, D	Salem D
Enköping F, D	Höganäs D	Lund F	Sandviken F, D
Eskilstuna D	Högsby F, D	Lycksele D	Sigtuna F, D
Eslöv D	Hörby D	Lysekil F, D	Simrishamn D
Essunga D	Höör D	Malmö ')	Sjöbo D
Fagersta D	Jokkmokk D	Malung D	Skara D
Falkenberg D	Järfälla F, D	Malå F, D	Skellefteå D
Falköping D	Jönköping F, D	Mariestad D	Skinnskatteberg F, D
Falun D	Kalix F, D	Mark F, D	Skövde D
Filipstad D	Kalmar F, D	Markaryd D	Smedjebacken F, D
Finspång D	Karlsborg D	Mellerud F, D	Sollefteå F, D
Flen F, D	Karlshamn D	Mjölby D	Sollentuna D
Forshaga F, D	Karlskoga D	Mora F, D	Solna F, D
Gagnef D	Karlskrona D	Motala D	Sorsele D
Gislaved F, D	Karlstad D	Mullsjö F	Sotenäs D
Gnosjö F, D	Katrineholm F, D	Munkedal D	Staffanstorp F, D
	Kil D	Mölnadal D	Stenungsund F, D
	Kinda D	Mönsterås D	
		Mörbylånga F, D	

Stockholm F, D  
 Storuman D  
 Strängnäs D  
 Strömstad F, D  
 Strömsund D  
 Sundbyberg D  
 Sundsvall F, D  
 Sunne D  
 Surahammar D  
 Svalöv D  
 Svedala D  
 Svenljunga D  
 Säffle D  
 Säter F, D  
 Sävsjö D  
 Söderhamn D  
 Söderköping F, D  
 Södertälje F, D  
 Sölvesborg D  
  
 Tibro D  
 Tidaholm D  
 Tierp D  
 Timrå D  
 Tingsryd F, D  
 Tjörn F, D  
 Tomelilla F, D

Torsby D  
 Torsås D  
 Tranemo F, D  
 Tranås F, D  
 Trelleborg F, D  
 Trollhättan F, D  
 Tyresö D  
 Täby D  
 Töreboda D  
  
 Uddevalla F, D  
 Ulricehamn D  
 Umeå F, D  
 Upplands-Bro D  
 Upplands-Väsby F, D  
 Uppsala D  
 Uppvidinge F, D  
  
 Vadstena F, D  
 Vaggeryd D  
 Valdemarsvik F, D  
 Vallentuna D  
 Vara F, D  
 Varberg D  
 Vaxholm D  
 Vellinge F, D  
 Vetlanda D

Vilhelmina D  
 Vimmerby D  
 Vindeln D  
 Vingåker D  
 Vårgårda F, D  
 Vänersborg D  
 Vännäs D  
 Värnamo \*)  
 Västervik F, D  
 Västerås F, D  
 Växjö F, D  
  
 Ystad F, D  
  
 Åmål F, D  
 Ånge D  
 Åre F, D  
 Årjäng D  
 Åsele D  
 Åstorp D  
 Åtvidaberg F, D  
  
 Älmhult F, D  
 Älvdalen D  
 Älvkarleby F, D  
 Älvsbyn D  
 Ängelholm F, D

Öckerö D  
 Örebro F, D  
 Örnköldsvik F, D  
 Östersund F, D  
 Österåker F, D  
 Östhammar D  
 Östra Göinge D  
 Övertorneå F, D

\*) enbart diskett

