

Löner för arbetare inom privat sektor 2003

Average hourly wages of manual workers in the private sector 2003

I korta drag

Högst lön i industrin,

lägst lön i hotell- och restaurangbranschen

Mellan 2002 och 2003 ökade den genomsnittliga timlönen (lön för arbetad tid) för arbetare inom privat sektor med 3,6 procent till 113,50 kronor. Ökningstakten var densamma för kvinnor och män. Kvinnors genomsnittliga timlön var 104,10 kronor och männens 116,60 kronor. Ökningstakten är något högre än 2002. I dessa löneökningstal ingår även strukturella effekter till följd av populationsförändringar och urvalsrotation, se avsnittet Bra att veta. För de företag som ingick i undersökningen både 2002 och 2003 var löneutvecklingen i genomsnitt 3,7 procent.

De högsta genomsnittliga timlönen finns i stor utsträckning inom industrin medan hotell och restauranger har de lägsta lönen.

Relationen mellan kvinnors och mäns löner är oförändrad sedan föregående år. Kvinnors genomsnittslön (lön för arbetad tid) motsvarar 89 procent av männens lön. Den främsta förklaringen till att kvinnor och män i genomsnitt har olika lönenivåer är att kvinnor och män i hög grad är verksamma i olika yrken med olika lönenivåer.

Den genomsnittliga timlönen (lön för arbetad tid) var högst i regionerna Stockholm (Stockholms län) och övre Norrland (Norrbottnens och Västerbottnens län). Lägst var lönen i Småland med öarna (Gotlands, Kalmar, Kronobergs och Jönköpings län). Detta kan bero på t.ex. skillnader i näringsgrensammansättning.

De regionala löneskillnaderna är mindre för arbetare än för tjänstemän, vilket bland annat förklaras av att lönespridningen är större bland tjänstemännen. Lönen är oftast högre i storstäderna.

Medlingsinstitutet

National Mediation Office

Christina Eurén
tfn 08 - 545 292 40/45
christina.euren@mi.se



Statistiska centralbyrån
Statistics Sweden

Andreas Blomquist
tfn 019 - 17 65 09
andreas.blomquist@scb.se
Kristian Söderholm
tfn 019 - 17 64 63
kristian.soderholm@scb.se

Statistiken har producerats av SCB på uppdrag av Medlingsinstitutet, som ansvarar för officiell statistik inom området.

ISSN 0082-0237 Serie AM – arbetsmarknad. Utkom den 13 maj 2004.
Tidigare publicering: Se avsnittet Fakta om statistiken.
Utgivare av Statistiska meddelanden är Svante Öberg, SCB.

Innehåll

Statistiken med kommentarer	4
Observera att inkomst och lön är två skilda begrepp	4
Ålders- och könsfördelning	5
Reallöneutveckling inom industrin 1954–2003	5
Lönespridning	6
Tabeller	7
Teckenförklaring	7
Förklaring av lönebegrepp	7
1. Genomsnittlig total timlön i kronor efter region och kön.	7
2. Genomsnittlig total timlön och lönespridning i kronor efter yrkesgrupp (SSYK) och kön.	8
3. Genomsnittlig timlön i kronor efter yrkesgrupp (SSYK) och kön.	14
4. Genomsnittlig timlön i kronor efter yrkesgrupp (SSYK), ålder och kön.	20
5. Genomsnittlig timlön i kronor efter yrkesgrupp (SSYK), region och kön.	31
6. Antal anställda efter timlöneintervall (total timlön) i kronor och kön.	42
7. Genomsnittlig total timlön och lönespridning i kronor m.m. efter utbildningsinriktning och kön.	43
8. Genomsnittlig total timlön och lönespridning i kronor efter utbildningsnivå och kön.	44
9. Genomsnittlig timlön i kronor och arbetade timmar efter näringsgren, arbetstidsart och kön.	45
10. Genomsnittlig timlön (lön för arbetad tid) i kronor efter år, näringsgren och kön samt procentuell förändring 2002/2003.	64
11. Genomsnittlig timlön (lön för arbetad tid), absoluta tal i kronor, löneutveckling och reallöneutveckling i procent i gruv- och tillverkningsindustrin efter kön 1952-2003.	69
Fakta om statistiken	70
Detta omfattar statistiken	70
Definitioner och förklaringar	71
Så görs statistiken	72
Statistikens tillförlitlighet	73
Osäkerhetskällor	73
Bra att veta	74
Annan statistik	75

In English	77
Summary	77
List of tables	77
List of terms	78

Statistiken med kommentarer

Faktaruta

Observera att inkomst och lön är två skilda begrepp

Inkomsten påverkas bland annat av arbetstidens längd och inkluderar även andra inkomstslag än lön. Det innebär att två personer med samma timlön kan ha olika inkomster, beroende på sin sysselsättningsgrad, eventuell frånvaro eller övertid samt övriga inkomstslag.

I detta Statistiska meddelande redovisas timlöner. Inkomststatistik redovisas bl.a. i undersökningarna Inkomst och förmögenhet (IoF) och Hushållens ekonomi (HEK).

Lön

- Är ersättning för utfört arbete under en given **tidsenhet**, till exempel månad eller timme
- Redovisas huvudsakligen som månadslön – deltidslöner omräknas till **heltidslöner**

Användningsområde

Begreppet lön är lämplig att använda för t.ex. analys av jämställdhet på arbetsmarknaden och jämförelser mellan näringsgrenar, yrkes-, ålders- och utbildningsgrupper

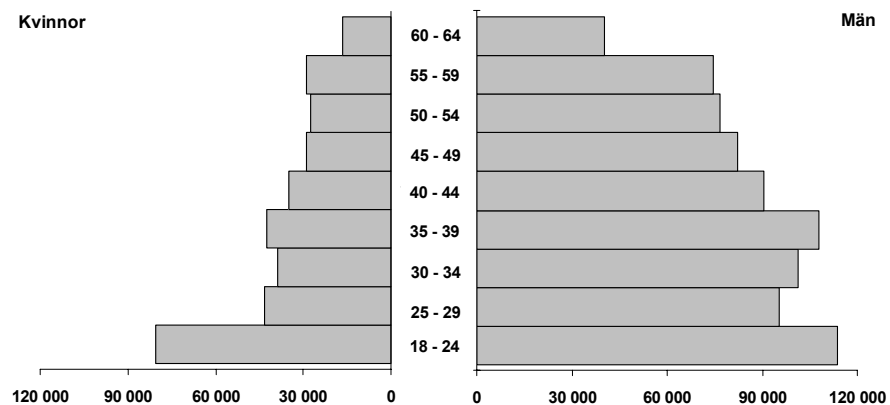
Inkomst

- Kan inkludera, förutom lön, kapitalinkomst, transfereringar med mera, erhållna under en given **tidsperiod**, vanligtvis ett år
- Redovisas i form av **årsinkomster**
- Påverkas till exempel av hel-/deltidsarbete, övertid och frånvaro

Begreppet inkomst kan användas för att t.ex. analysera fördelningsfrågor och budgeteffekter

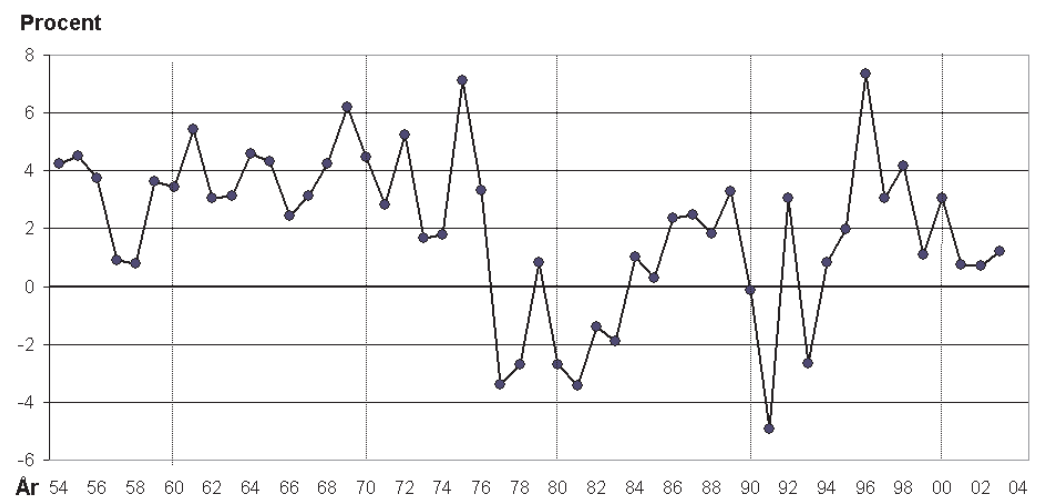
Ålders- och könsfördelning

Nedanstående diagram visar antalet arbetare uppdelat efter kön och åldersgrupp. Könsfördelningen är ojämn; kvinnorna utgör endast ca 30 procent av arbetarna i privat sektor. Den minsta andelen kvinnor finns i åldrarna 45-49 år, medan den största andelen kvinnor finns i åldrarna 18-24 år.



Reallöneutveckling inom industrin 1954–2003

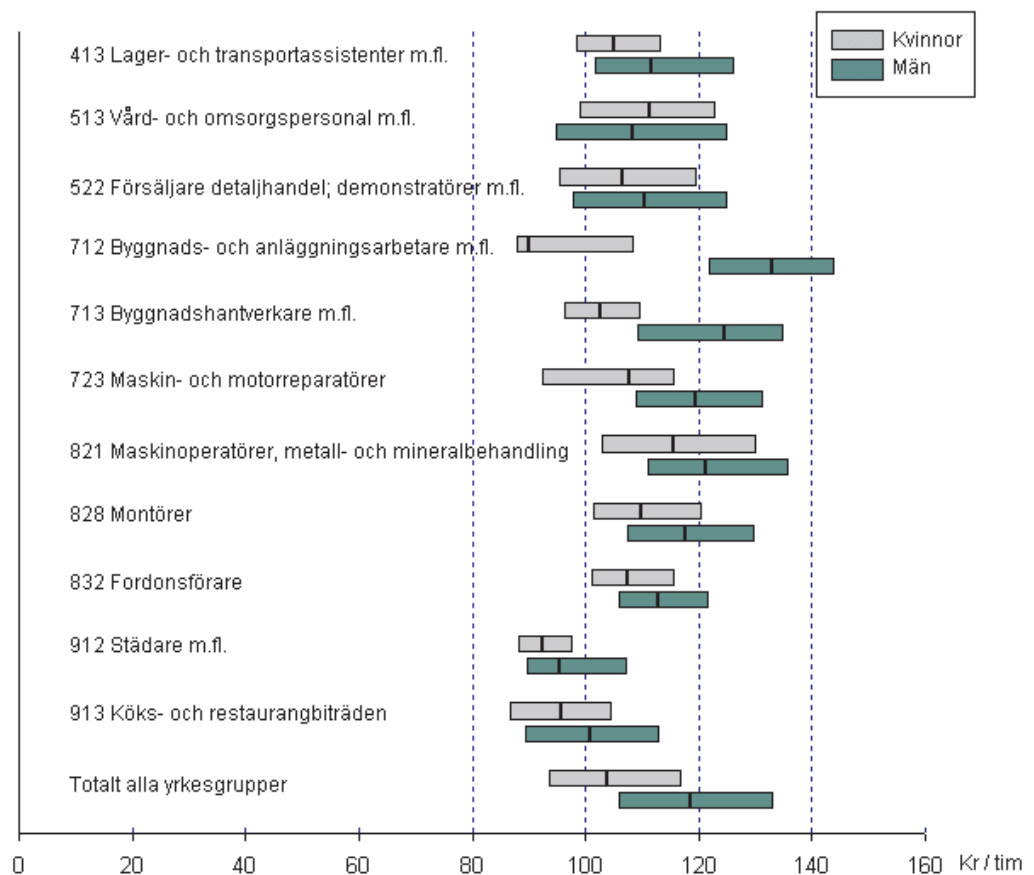
Reallöneutvecklingen, d.v.s. förändringen av lörens köpkraft med hänsyn till prisförändringar, har för arbetare inom gruv- och tillverkningsindustrin varit positiv med undantag för perioden 1977-1983 och det tidiga 90-talet, varefter utvecklingen vände. 1996 nåddes toppen med 7,4 procent reallöneökning. Reallöneutvecklingen har därefter varit positiv, med minskande ökningstakt till följd av ökad inflation i kombination med i stort sett konstant löneökningstakt. Konsumentprisindex, som har använts för att beräkna inflation och reallön, är ett genomsnitt för hela året. Den genomsnittliga reallöneökningen redovisas i tabell 11.



Lönespridning

Diagrammet nedan visar lönespridningen (*Totallön*) för män och kvinnor i några yrkesgrupper. Boxarna i diagrammet anger undre kvartilen (vänstra kanten av boxen), medianen (linjen i boxen) samt övre kvartilen (högra kanten av boxen). Med undre kvartil, median och övre kvartil menas att 25, 50 respektive 75 procent av individerna har en lägre lön än värdet.

Utän vetskap om de bakomliggande strukturerna i respektive yrkesgrupp, är det vanskligt att dra slutsatser om orsakerna. Skillnader i lön mellan kvinnor och män inom en yrkesgrupp kan till exempel bero på att kvinnor och män återfinns inom olika yrken med olika lönenivåer. Skillnader i ålderssammansättning eller utbildning är andra exempel på faktorer som förklarar löneskillnader mellan olika grupper.



Tolka diagrammet så här:



Undre kvartil Median Övre kvartil

Undre kvartil - 25 procent av individerna har lägre lön
 Median - 50 procent av individerna har lägre lön
 Övre kvartil - 75 procent av individerna har lägre lön

Tabeller

Teckenförklaring

Explanation of symbols

..	Uppgift inte tillgänglig eller för osäker för att anges	Data not available or too uncertain to be published
----	---	---

Förklaring av lönebegrepp

Tid- och prestationslön avser överenskommen fast lön, fasta tillägg, ackordskompensation och rörlig lön. I rörlig lön ingår prestations- och ackordslön, provision, tantiem o.d.

Lön för arbetad tid avser *Tid- och prestationslön* samt OB-/skifttillägg och tillägg för risk, smuts, värme o.d.

Totallön avser *Lön för arbetad tid* samt helglön, förmåner, jour- och beredskapsersättning, väntetids- och restidsersättning utanför ordinarie arbetstid.

Övertidstillägg ingår ej i tabellerna.

Antals- och löneuppgifterna är avrundade.

1. Privat sektor, arbetare 2003. **Genomsnittlig total timlön i kronor efter region¹ och kön.**

1. Private sector, manual workers 2003. Average hourly wages in SEK by region and sex.

Region	Antal ²			Total timlön		
	Kvinnor	Män	Totalt	Kvinnor	Män	Totalt
Samtliga	341 200	782 500	1 123 600	107,30	121,60	118,10
1 Sydsverige	44 900	104 600	149 500	105,60	120,80	117,00
2 Småland med öarna	37 700	86 800	124 500	106,80	117,70	115,00
3 Västsverige	75 500	162 700	238 300	107,40	122,40	118,50
4 Östra Mellansverige	53 300	135 100	188 300	107,30	121,50	118,20
5 Stockholm	68 100	127 600	195 700	110,00	124,90	120,40
6 Norra Mellansverige	31 100	81 700	112 800	107,20	120,80	117,80
7 Mellersta Norrland	12 900	34 700	47 600	104,70	119,00	115,80
8 Övre Norrland	17 700	49 300	66 900	105,00	124,30	120,40

¹ Regionerna är indelade enligt följande: 1: Blekinge och Skåne län, 2: Gotlands, Kalmar, Kronobergs och Jönköpings län, 3: Västra Götalands och Hallands län, 4: Södermanlands, Uppsala, Västmanlands, Örebro och Östergötlands län, 5: Stockholms län, 6: Gävleborgs, Dalarnas och Värmlands län, 7: Jämtlands och Västernorrlands län, 8: Norrbottens och Västerbottens län
Kvalitén på denna variabel kan vara bristfällig, dels p.g.a. att urvalet inte tar hänsyn till region, dels p.g.a. samredovisning, d.v.s. att all personal på företaget redovisas på en region.

² För att förbättra regionindelningen i statistiken, har anställda i företag som redovisat sin personal på en eller ett fåtal kommuner, trots att de har verksamhet i flera kommuner, förts till sin bostadskommun. Följden av detta är att det uppmätta antalet anställda i Stockholm har minskat medan antalet anställda i övriga regioner ökat jämfört med 2002.

2. Privat sektor, arbetare 2003. Genomsnittlig total timlön och lönespridning i kronor efter yrkesgrupp¹ (SSYK) och kön.

2. Private sector, manual workers 2003. Average total hourly wages and wage dispersion in SEK by occupational group (SSYK) and sex.

För förklaring av spridningsmått se Fakta om statistiken, avsnitt Detta omfattar statistiken – Statistiska mått.

SSYK	Yrkesgrupp	Kön	Antal	Total timlön			
				Genomsnitt	Undre kvartil	Median	Övre kvartil
	Samtliga	Kvinnor	341 200	107,30	93,60	103,80	117,00
		Män	782 500	121,60	106,10	118,70	133,30
		Totalt	1 123 600	118,10	101,20	114,00	129,60
413	Lager- och transportassistenter m.fl.	Kvinnor	9 000	108,00	98,50	105,10	113,60
		Män	33 100	116,00	101,90	111,70	126,30
		Totalt	42 100	114,40	101,00	109,90	123,50
419	Övrig kontorspersonal ²	Kvinnor	5 300	112,70	99,60	110,40	122,90
		Män	1 200	127,60	97,80	115,20	125,50
		Totalt	6 400	115,70	98,80	110,60	123,20
421	Kassapersonal m.fl.	Kvinnor	11 600	109,60	96,50	110,60	123,40
		Män	3 500	109,60	96,70	111,00	123,40
		Totalt	15 100	109,60	96,70	110,70	123,40
422	Kundinformatörer	Kvinnor	3 900	105,80	96,70	104,00	111,30
		Män	1 300	103,70	89,70	98,50	114,20
		Totalt	5 200	105,20	95,30	103,40	111,80
512	Storhushålls- och restaurangpersonal	Kvinnor	10 500	97,10	83,70	94,60	105,00
		Män	8 200	101,50	88,70	98,50	112,30
		Totalt	18 700	99,20	85,00	95,60	108,10
513	Vård- och omsorgspersonal m.fl.	Kvinnor	14 000	112,00	99,00	111,50	123,10
		Män	3 000	109,30	95,00	108,50	125,30
		Totalt	16 900	111,50	98,10	111,20	123,30
514	Frisörer och annan servicepersonal (personliga tjänster)	Kvinnor	3 600	112,50	101,50	109,70	122,90
		Män
		Totalt	4 000	112,90	101,40	109,60	123,50
515	Säkerhetspersonal	Kvinnor	3 300	115,30	107,60	114,70	124,60
		Män	11 100	120,60	112,10	119,50	127,10
		Totalt	14 400	119,30	110,60	119,20	126,40
522	Försäljare, detaljhandel; demonstratörer m.fl.	Kvinnor	100 300	107,20	95,50	106,70	119,80
		Män	44 400	112,20	98,00	110,50	125,20
		Totalt	144 700	109,00	96,10	107,60	121,40

¹ Vid jämförelser med tidigare år kan lönenivån för vissa grupper ha ändrats kraftigt p.g.a. strukturella förändringar i datamaterialet. Detta gäller främst grupper där antalet personer är litet och/eller där det varit stor rotation bland utvalda företag mellan två år.

² Rotation i urvalet stör jämförelse med föregående år.

2. forts

SSYK	Yrkesgrupp	Kön	Antal	Total timlön			
				Genomsnitt	Undre kvartil	Median	Övre kvartil
611	Växtodlare inom jordbruk och trädgård	Kvinnor	1 800	99,80	91,10	98,40	104,90
		Män	7 800	108,80	99,30	107,10	116,50
		Totalt	9 600	107,40	96,80	105,20	114,40
612	Djuruppfödare och djurskötare	Kvinnor	3 000	94,20	86,60	93,30	103,30
		Män	2 800	100,90	89,70	99,00	109,10
		Totalt	5 700	97,80	88,50	96,00	106,00
613	Växtodlare och djuruppfödare (blandad drift)	Kvinnor
		Män	2 200	96,40	87,30	95,00	105,30
		Totalt	2 600	94,70	84,00	92,10	104,60
614	Skogsbrukare	Kvinnor	300	111,40	93,60	105,00	122,50
		Män	3 100	115,50	101,50	113,10	125,10
		Totalt	3 400	115,20	101,00	112,50	124,90
711	Gruv- och bergarbetare, stenhuggare	Kvinnor
		Män	2 300	152,10	119,80	158,00	178,40
		Totalt	2 300	151,90	119,80	158,00	178,40
712	Byggnads- och anläggningsarbetare m.fl.	Kvinnor ³	700	98,60	87,90	90,00	108,80
		Män	64 300	132,20	121,80	133,10	144,00
		Totalt	65 100	131,80	121,70	132,90	143,70
713	Byggnadshantverkare m.fl.	Kvinnor	2 900	104,80	96,40	102,80	110,00
		Män	59 400	125,10	109,30	124,60	135,20
		Totalt	62 300	124,30	107,70	123,10	134,80
714	Målare, lackerare, skorstensfejare m.fl.	Kvinnor	1 000	122,40	104,00	112,40	133,80
		Män	17 200	127,30	112,70	123,20	137,50
		Totalt	18 200	127,00	111,50	122,70	137,50
721	Gjutare, svetsare, plåtslagare m.fl.	Kvinnor	700	114,00	98,80	108,90	120,90
		Män	30 600	120,80	109,40	119,50	130,10
		Totalt	31 300	120,70	109,20	119,50	130,00
722	Smeder, verktygsmakare m.fl.	Kvinnor	1 500	122,00	109,20	121,30	133,60
		Män	17 200	128,70	117,10	125,70	138,70
		Totalt	18 700	128,20	116,50	125,40	138,30
723	Maskin- och motorreparatörer	Kvinnor	800	109,40	92,60	107,90	115,90
		Män	43 300	121,80	109,10	119,50	131,50
		Totalt	44 100	121,60	108,90	119,30	131,30

³ Rotation i urvalet stör jämförelse med föregående år.

2. forts

SSYK	Yrkesgrupp	Kön	Antal	Total timlön			
				Genomsnitt	Undre kvartil	Median	Övre kvartil
724	Elmontörer, tele- och elektronik-reparatörer m.fl.	Kvinnor	1 800	111,10	101,20	109,00	119,10
		Män	19 100	128,10	113,60	126,10	141,60
		Totalt	20 900	126,70	111,80	124,80	140,10
731	Finmekaniker m.fl.	Kvinnor
		Män	1 300	106,40	95,60	107,60	117,70
		Totalt	1 300	106,40	95,60	107,60	117,60
732	Drejare, glashyttbearbetare, dekorations-målare m.fl.	Kvinnor	1 300	113,00	101,60	111,70	122,00
		Män	1 200	116,20	99,60	117,50	129,60
		Totalt	2 500	114,60	101,60	114,30	125,80
734	Grafiker m.fl.	Kvinnor	1 600	111,90	99,30	108,20	119,70
		Män	2 400	123,00	104,90	117,10	140,60
		Totalt	3 900	118,70	101,60	112,70	130,50
741	Slaktare, bagare, konditorer m.fl.	Kvinnor	2 900	107,20	93,00	104,90	119,50
		Män	5 400	108,80	93,70	107,60	121,60
		Totalt	8 300	108,30	93,60	107,00	120,70
742	Möbelsnickare, modellsnickare m.fl.	Kvinnor
		Män	1 500	112,20	100,90	108,20	119,30
		Totalt	1 800	108,40	96,50	104,90	117,50
743	Skräddare, tillskärare, tapetserare m.fl.	Kvinnor	1 700	98,70	91,60	97,80	104,60
		Män	700	102,80	90,30	99,50	109,50
		Totalt	2 400	100,00	90,80	98,10	104,60
811	Malmförädlingsoperatörer, brunnborrare m.fl.	Kvinnor
		Män	700	143,50	128,90	149,40	167,10
		Totalt	800	141,40	118,60	145,70	166,10
812	Processoperatörer vid stål- och metallverk	Kvinnor	1 600	137,10	115,60	141,40	157,90
		Män	13 100	139,50	121,80	141,00	160,60
		Totalt	14 700	139,30	121,00	141,00	160,20
813	Processoperatörer, glas- och keramiska produkter	Kvinnor	400	104,90	96,20	101,70	114,90
		Män	1 200	121,40	104,00	117,30	133,90
		Totalt	1 600	118,10	101,20	114,30	128,40
814	Processoperatörer, trä- och pappersindustri	Kvinnor	2 300	135,60	114,70	136,90	153,20
		Män	17 400	143,20	124,80	145,60	163,40
		Totalt	19 800	142,40	123,40	144,40	162,40

2. forts

SSYK	Yrkesgrupp	Kön	Antal	Total timlön			
				Genomsnitt	Undre kvartil	Median	Övre kvartil
815	Processoperatörer, kemisk basindustri	Kvinnor	1 200	135,60	115,40	131,70	153,90
		Män	4 700	154,00	130,30	156,60	178,50
		Totalt	6 000	150,20	125,50	151,00	174,70
816	Driftmaskinister m.fl.	Kvinnor
		Män	1 400	136,70	121,60	133,90	153,10
		Totalt	1 500	136,50	121,50	133,60	152,80
817	Industrirobotoperatörer	Kvinnor
		Män	200	131,80	118,40	129,20	146,20
		Totalt	300	128,70	113,80	127,90	142,90
821	Maskinoperatörer, metall- och mineral-behandling	Kvinnor	4 700	118,80	103,10	115,60	130,30
		Män	39 500	124,40	111,20	121,40	135,90
		Totalt	44 100	123,90	110,50	120,80	135,30
822	Maskinoperatörer, kemisk-teknisk industri	Kvinnor	2 600	123,90	106,00	118,60	137,10
		Män	5 600	121,70	105,40	117,00	133,30
		Totalt	8 200	122,40	105,60	117,60	134,60
823	Maskinoperatörer, gummi- och plastindustri	Kvinnor	4 400	112,80	101,00	111,30	123,90
		Män	9 800	120,10	107,60	118,50	129,80
		Totalt	14 200	118,00	105,40	116,10	128,50
824	Maskinoperatörer, trävaruindustri	Kvinnor	3 400	115,50	104,10	112,70	123,60
		Män	18 900	117,50	106,60	114,90	126,50
		Totalt	22 300	117,20	106,20	114,50	126,10
825	Maskinoperatörer, grafisk industri, pappersvaruindustri	Kvinnor	1 700	116,40	101,60	109,80	128,90
		Män	8 000	133,40	115,10	132,10	148,40
		Totalt	9 700	130,50	111,20	128,90	145,40
826	Maskinoperatörer, textil-, skinn- och läder-industri	Kvinnor	3 300	102,00	92,90	98,80	106,40
		Män	2 800	110,60	96,40	105,10	124,60
		Totalt	6 100	106,10	93,80	101,00	114,70
827	Maskinoperatörer, livsmedelsindustri m.m.	Kvinnor	8 300	110,00	99,10	107,80	118,00
		Män	15 000	121,80	106,70	118,50	134,00
		Totalt	23 200	117,90	103,00	114,40	128,40
828	Montörer	Kvinnor	11 400	113,00	101,40	109,80	120,70
		Män	36 800	120,30	107,60	117,60	129,90
		Totalt	48 200	118,70	105,90	115,30	128,10

2. forts

SSYK	Yrkesgrupp	Kön	Antal	Total timlön			
				Genomsnitt	Undre kvartil	Median	Övre kvartil
829	Övriga maskinoperatörer och montörer	Kvinnor	5 000	113,80	100,20	109,20	122,10
		Män	12 900	122,20	107,60	116,60	131,20
		Totalt	17 900	120,00	105,40	114,60	129,00
831	Lokförare m.fl.	Kvinnor	200	135,40	124,50	135,50	146,00
		Män	1 200	138,20	117,10	137,40	155,30
		Totalt	1 400	137,80	119,10	136,60	153,30
832	Fordonsförare	Kvinnor	5 100	108,40	101,10	107,60	115,80
		Män	78 200	115,00	106,00	113,00	122,00
		Totalt	83 300	114,60	105,70	112,60	121,70
833	Maskinförare	Kvinnor	500	117,70	102,20	114,80	132,30
		Män	22 700	120,50	110,00	119,60	130,30
		Totalt	23 200	120,40	110,00	119,60	130,30
912	Städare m.fl.	Kvinnor	32 300	94,50	88,30	92,50	97,90
		Män	12 900	100,90	89,80	95,60	107,60
		Totalt	45 200	96,50	88,50	93,00	99,90
913	Köks- och restaurangbiträden	Kvinnor	34 300	98,40	86,80	95,80	104,90
		Män	17 000	103,50	89,60	100,80	113,30
		Totalt	51 300	100,20	87,60	96,70	107,70
914	Tidningsdistributörer, vaktmästare m.fl.	Kvinnor	800	103,30	85,30	92,50	106,20
		Män	4 600	106,90	94,10	102,80	115,10
		Totalt	5 500	106,50	91,50	101,60	113,40
915	Renhållnings- och återvinningsarbetare	Kvinnor	500	107,80	96,10	105,80	114,00
		Män	6 000	116,20	105,40	114,80	123,50
		Totalt	6 500	115,70	105,10	114,20	123,10
919	Övrigt servicearbete utan krav på särskild yrkesutbildning	Kvinnor	5 500	97,40	85,90	96,80	104,60
		Män	7 400	104,80	92,90	102,90	112,80
		Totalt	12 900	101,90	89,80	100,20	109,10
921	Medhjälpare inom jordbruk, trädgård, skogsbruk och fiske	Kvinnor	500	97,60	83,90	89,10	100,50
		Män	700	96,90	87,00	97,80	104,60
		Totalt	1 100	97,10	85,80	94,50	103,10
931	Grovarbetare inom bygg och anläggning	Kvinnor
		Män	600	127,50	111,60	119,60	135,90
		Totalt	600	126,50	110,50	119,60	135,60

2. forts

SSYK	Yrkesgrupp	Kön	Antal	Total timlön			
				Genomsnitt	Undre kvartil	Median	Övre kvartil
932	Handpaketerare och andra fabriksarbetare	Kvinnor	12 100	104,10	96,80	102,20	108,30
		Män	21 000	110,50	98,80	105,90	119,50
		Totalt	33 100	108,30	98,20	104,00	115,80
933	Godshanterare, expressbud m.fl.	Kvinnor	700	112,30	103,00	110,90	119,10
		Män	9 200	130,90	113,80	126,00	140,60
		Totalt	9 900	129,60	112,00	125,00	139,40
	Yrke okänt	Kvinnor	2 300	110,30	95,70	105,20	119,40
		Män	6 700	121,00	102,10	121,80	137,70
		Totalt	9 000	118,50	99,60	115,60	135,00

3. Privat sektor, arbetare 2003¹. **Genomsnittlig timlön i kronor efter yrkesgrupp (SSYK) och kön.**

3. Private sector, manual workers 2003. Average hourly wages in SEK by occupational group (SSYK) and sex.

SSYK	Yrkesgrupp	Kön	Antal	95% KI för Antal	Tid och presta- tionslön	Lön för arbetad tid	Totallön	95% KI för Totallön
	Samtliga	Kvinnor	341 200	± 12 812	97,90	104,10	107,30 ±	0,54
		Män	782 500	± 15 840	112,00	116,60	121,60 ±	0,42
		Totalt	1 123 600	± 22 975	108,40	113,50	118,10 ±	0,39
413	Lager- och transport- assistenter m.fl.	Kvinnor	9 000	± 1 452	101,80	104,50	108,00 ±	1,87
		Män	33 100	± 3 013	105,80	111,30	116,00 ±	1,71
		Totalt	42 100	± 3 913	105,00	110,00	114,40 ±	1,52
419	Övrig kontorspersonal ²	Kvinnor	5 300	± 1 049	108,60	108,90	112,70 ±	4,04
		Män	1 200	± 418	120,30	120,50	127,60 ±	20,86
		Totalt	6 400	± 1 164	110,90	111,30	115,70 ±	6,02
421	Kassapersonal m.fl.	Kvinnor	11 600	± 2 274	95,00	108,40	109,60 ±	2,70
		Män	3 500	± 805	98,10	107,30	109,60 ±	5,24
		Totalt	15 100	± 2 777	95,70	108,20	109,60 ±	2,54
422	Kundinformatörer	Kvinnor	3 900	± 1 390	96,50	102,20	105,80 ±	5,26
		Män	1 300	± 558	96,90	100,00	103,70 ±	7,26
		Totalt	5 200	± 1 646	96,60	101,60	105,20 ±	4,44
512	Storhushålls- och restaurang- personal	Kvinnor	10 500	± 2 622	92,40	94,30	97,10 ±	3,06
		Män	8 200	± 1 965	96,20	98,70	101,50 ±	3,48
		Totalt	18 700	± 4 057	94,20	96,40	99,20 ±	2,73
513	Vård- och omsorgspersonal m.fl.	Kvinnor	14 000	± 2 869	101,20	108,40	112,00 ±	3,19
		Män	3 000	± 1 103	99,80	106,00	109,30 ±	7,19
		Totalt	16 900	± 3 588	100,90	107,90	111,50 ±	3,51
514	Frisörer och annan servicepersonal (personliga tjänster)	Kvinnor	3 600	± 775	107,60	108,70	112,50 ±	3,13
		Män
		Totalt	4 000	± 818	107,70	108,90	112,90 ±	2,98
515	Säkerhetspersonal	Kvinnor	3 300	± 842	103,60	111,30	115,30 ±	1,11
		Män	11 100	± 3 689	105,30	116,60	120,60 ±	1,88
		Totalt	14 400	± 4 386	104,90	115,30	119,30 ±	1,64
522	Försäljare, detaljhandel; demon- stratörer m.fl.	Kvinnor	100 300	± 8 751	94,80	105,80	107,20 ±	1,21
		Män	44 400	± 4 093	101,30	108,90	112,20 ±	1,37
		Totalt	144 700	± 10 962	97,10	106,90	109,00 ±	1,08

¹ Vid jämförelser med tidigare år kan lönenivån för vissa grupper ha ändrats kraftigt p.g.a. strukturella förändringar i datamaterialet. Detta gäller främst grupper där antalet personer är litet och/eller där det varit stor rotation bland utvalda företag mellan två år.

² Rotation i urvalet stör jämförelse med föregående år.

3. forts

SSYK	Yrkesgrupp	Kön	Antal	95% KI för Antal	Tid och presta- tionslön	Lön för arbetad tid	Totallön	95% KI för Totallön
611	Växtodlare inom jordbruk och trädgård	Kvinnor	1 800	± 309	95,80	96,40	99,80 ±	1,92
		Män	7 800	± 1 690	104,10	104,40	108,80 ±	2,48
		Totalt	9 600	± 1 768	102,80	103,10	107,40 ±	2,21
612	Djuruppfödare och djurskötare	Kvinnor	3 000	± 756	89,00	91,70	94,20 ±	2,77
		Män	2 800	± 647	96,20	97,90	100,90 ±	4,02
		Totalt	5 700	± 1 129	92,80	95,00	97,80 ±	2,65
613	Växtodlare och djuruppfödare (blandad drift)	Kvinnor
		Män	2 200	± 508	93,80	94,10	96,40 ±	4,13
		Totalt	2 600	± 566	92,20	92,50	94,70 ±	3,95
614	Skogsbrukare	Kvinnor	300	± 57	103,30	107,00	111,40 ±	2,88
		Män	3 100	± 614	108,20	111,30	115,50 ±	3,54
		Totalt	3 400	± 639	107,90	111,00	115,20 ±	3,35
711	Gruv- och bergarbetare, stenhuggare	Kvinnor
		Män	2 300	± 1 595	133,90	145,60	152,10 ±	19,87
		Totalt	2 300	± 1 596	133,70	145,40	151,90 ±	19,77
712	Byggnads- och anläggningsarbetare m.fl.	Kvinnor ³	700	± 425	94,70	95,00	98,60 ±	7,96
		Män	64 300	± 7 706	126,40	127,20	132,20 ±	1,74
		Totalt	65 100	± 7 899	126,10	126,80	131,80 ±	1,76
713	Byggnadshantverkare m.fl.	Kvinnor	2 900	± 326	99,30	100,40	104,80 ±	1,21
		Män	59 400	± 4 368	118,30	118,70	125,10 ±	1,34
		Totalt	62 300	± 4 441	117,60	118,00	124,30 ±	1,31
714	Målare, lackerare, skorstensfejare m.fl.	Kvinnor	1 000	± 413	112,20	117,70	122,40 ±	6,20
		Män	17 200	± 3 551	121,10	122,40	127,30 ±	3,22
		Totalt	18 200	± 3 698	120,70	122,10	127,00 ±	3,18
721	Gjutare, svetsare, plåtslagare m.fl.	Kvinnor	700	± 247	106,70	109,80	114,00 ±	4,05
		Män	30 600	± 4 128	113,90	115,80	120,80 ±	1,57
		Totalt	31 300	± 4 249	113,80	115,60	120,70 ±	1,58
722	Smeder, verktygsmakare m.fl.	Kvinnor	1 500	± 273	110,50	117,50	122,00 ±	6,67
		Män	17 200	± 1 495	118,30	123,60	128,70 ±	1,73
		Totalt	18 700	± 1 572	117,70	123,10	128,20 ±	1,70
723	Maskin- och motorreparatörer	Kvinnor	800	± 290	103,00	105,40	109,40 ±	4,56
		Män	43 300	± 3 486	113,60	115,90	121,80 ±	1,38
		Totalt	44 100	± 3 503	113,40	115,70	121,60 ±	1,36

³ Rotation i urvalet stör jämförelse med föregående år.

3. forts

SSYK	Yrkesgrupp	Kön	Antal	95% KI för Antal	Tid och presta- tionslön	Lön för arbetad tid	Totallön	95% KI för Totallön
724	Elmontörer, tele- och elektronik-reparatörer m.fl.	Kvinnor	1 800	± 365	103,10	106,50	111,10 ±	2,13
		Män	19 100	± 2 486	117,30	120,30	128,10 ±	2,56
		Totalt	20 900	± 2 540	116,10	119,10	126,70 ±	2,39
731	Finmekaniker m.fl.	Kvinnor
		Män	1 300	± 595	101,40	102,10	106,40 ±	6,61
		Totalt	1 300	± 604	101,50	102,10	106,40 ±	6,31
732	Drejare, glashyttarbetare, dekora-tionsmålare m.fl.	Kvinnor	1 300	± 298	105,20	108,20	113,00 ±	3,78
		Män	1 200	± 498	108,50	112,00	116,20 ±	10,31
		Totalt	2 500	± 596	106,90	110,10	114,60 ±	5,24
734	Grafiker m.fl.	Kvinnor	1 600	± 460	106,10	107,70	111,90 ±	3,57
		Män	2 400	± 616	114,90	118,00	123,00 ±	6,51
		Totalt	3 900	± 914	111,60	114,00	118,70 ±	4,85
741	Slaktare, bagare, konditorer m.fl.	Kvinnor	2 900	± 1 062	94,80	103,60	107,20 ±	5,33
		Män	5 400	± 1 401	98,30	105,20	108,80 ±	4,48
		Totalt	8 300	± 2 225	97,20	104,70	108,30 ±	4,22
742	Möbelsnickare, modellsnickare m.fl.	Kvinnor
		Män	1 500	± 609	107,30	107,60	112,20 ±	6,37
		Totalt	1 800	± 740	103,80	104,10	108,40 ±	7,70
743	Skräddare, tillskärare, tapetsere m.fl.	Kvinnor	1 700	± 540	95,10	95,20	98,70 ±	2,18
		Män	700	± 273	98,60	99,00	102,80 ±	4,06
		Totalt	2 400	± 688	96,20	96,40	100,00 ±	2,32
811	Malmförädlingsoperatörer, brunns-borrare m.fl.	Kvinnor
		Män	700	± 252	125,00	138,00	143,50 ±	13,38
		Totalt	800	± 257	123,30	136,10	141,40 ±	12,42
812	Processoperatörer vid stål- och metallverk	Kvinnor	1 600	± 233	117,50	132,20	137,10 ±	3,67
		Män	13 100	± 1 683	120,10	133,90	139,50 ±	2,80
		Totalt	14 700	± 1 831	119,90	133,70	139,30 ±	2,84
813	Processoperatörer, glas- och keramiska produkter	Kvinnor	400	± 231	97,20	100,80	104,90 ±	5,18
		Män	1 200	± 490	111,40	116,40	121,40 ±	7,72
		Totalt	1 600	± 631	108,60	113,40	118,10 ±	7,49
814	Processoperatörer, trä- och pappers-industri	Kvinnor	2 300	± 157	109,10	130,70	135,60 ±	1,88
		Män	17 400	± 899	114,00	137,70	143,20 ±	1,71
		Totalt	19 800	± 989	113,40	136,90	142,40 ±	1,62

3. forts

SSYK	Yrkesgrupp	Kön	Antal	95% KI för Antal	Tid och presta- tionslön	Lön för arbetad tid	Totallön	95% KI för Totallön
815	Processoperatörer, kemisk basindustri	Kvinnor	1 200 ±	68	112,10	129,40	135,60 ±	1,60
		Män	4 700 ±	244	124,40	146,50	154,00 ±	1,63
		Totalt	6 000 ±	287	121,90	143,00	150,20 ±	1,43
816	Driftmaskinister m.fl.	Kvinnor
		Män	1 400 ±	332	121,60	125,60	136,70 ±	3,36
		Totalt	1 500 ±	333	121,50	125,60	136,50 ±	3,35
817	Industrirobotoperatörer	Kvinnor
		Män	200 ±	77	115,00	125,30	131,80 ±	3,90
		Totalt	300 ±	81	111,20	122,70	128,70 ±	3,08
821	Maskinoperatörer, metall- och mineralbehandling	Kvinnor	4 700 ±	567	108,30	114,00	118,80 ±	2,31
		Män	39 500 ±	3 379	112,80	119,40	124,40 ±	1,45
		Totalt	44 100 ±	3 626	112,40	118,90	123,90 ±	1,40
822	Maskinoperatörer, kemisk- teknisk industri	Kvinnor	2 600 ±	231	104,80	118,80	123,90 ±	1,61
		Män	5 600 ±	1 003	108,20	116,60	121,70 ±	3,45
		Totalt	8 200 ±	1 127	107,20	117,30	122,40 ±	2,68
823	Maskinoperatörer, gummi- och plastindustri	Kvinnor	4 400 ±	638	99,30	108,90	112,80 ±	1,88
		Män	9 800 ±	1 446	106,60	115,70	120,10 ±	1,68
		Totalt	14 200 ±	1 856	104,50	113,70	118,00 ±	1,64
824	Maskinoperatörer, trävaruindustri	Kvinnor	3 400 ±	257	104,90	111,20	115,50 ±	1,04
		Män	18 900 ±	1 457	108,00	112,90	117,50 ±	1,04
		Totalt	22 300 ±	1 581	107,50	112,70	117,20 ±	0,95
825	Maskinoperatörer, grafisk industri, pappersvaruindustri	Kvinnor	1 700 ±	332	102,80	112,00	116,40 ±	3,12
		Män	8 000 ±	1 011	116,30	128,50	133,40 ±	2,56
		Totalt	9 700 ±	1 164	114,00	125,70	130,50 ±	2,42
826	Maskinoperatörer, textil-, skinn- och läderindustri	Kvinnor	3 300 ±	329	95,60	98,30	102,00 ±	1,13
		Män	2 800 ±	303	100,40	106,50	110,60 ±	2,61
		Totalt	6 100 ±	525	97,80	102,20	106,10 ±	1,52
827	Maskinoperatörer, livsmedels- industri m.m.	Kvinnor	8 300 ±	1 194	98,80	106,00	110,00 ±	2,69
		Män	15 000 ±	1 580	107,90	116,90	121,80 ±	2,36
		Totalt	23 200 ±	2 455	104,90	113,30	117,90 ±	2,25
828	Montörer	Kvinnor	11 400 ±	1 009	104,90	108,60	113,00 ±	1,06
		Män	36 800 ±	2 448	111,40	115,30	120,30 ±	1,10
		Totalt	48 200 ±	2 891	109,90	113,90	118,70 ±	0,95

3. forts

SSYK	Yrkesgrupp	Kön	Antal	95% KI för Antal	Tid och presta- tionslön	Lön för arbetad tid	Totallön	95% KI för Totallön
829	Övriga maskinoperatörer och montörer	Kvinnor	5 000	± 1 058	103,60	109,20	113,80 ±	3,13
		Män	12 900	± 1 893	110,00	116,90	122,20 ±	3,32
		Totalt	17 900	± 2 616	108,30	114,90	120,00 ±	3,10
831	Lokförare m.fl.	Kvinnor	200	± 4	121,10	129,70	135,40 ±	0,43
		Män	1 200	± 379	123,40	132,00	138,20 ±	10,85
		Totalt	1 400	± 379	123,10	131,70	137,80 ±	9,25
832	Fordonsförare	Kvinnor	5 100	± 711	101,00	104,20	108,40 ±	2,23
		Män	78 200	± 4 553	106,80	110,80	115,00 ±	0,78
		Totalt	83 300	± 4 901	106,50	110,50	114,60 ±	0,78
833	Maskinförare	Kvinnor	500	± 79	104,50	113,10	117,70 ±	4,92
		Män	22 700	± 2 893	113,20	115,90	120,50 ±	1,38
		Totalt	23 200	± 2 910	113,00	115,90	120,40 ±	1,37
912	Städare m.fl.	Kvinnor	32 300	± 5 833	90,10	91,20	94,50 ±	0,60
		Män	12 900	± 3 316	94,90	97,50	100,90 ±	3,69
		Totalt	45 200	± 8 469	91,60	93,20	96,50 ±	1,55
913	Köks- och restaurangbiträden	Kvinnor	34 300	± 3 680	90,40	93,70	98,40 ±	1,09
		Män	17 000	± 2 195	94,00	98,30	103,50 ±	1,71
		Totalt	51 300	± 5 110	91,70	95,30	100,20 ±	1,12
914	Tidningsdistributörer, vakt- mästare m.fl.	Kvinnor	800	± 371	98,30	99,70	103,30 ±	3,85
		Män	4 600	± 970	100,60	102,40	106,90 ±	2,26
		Totalt	5 500	± 1 151	100,40	102,10	106,50 ±	2,12
915	Renhållnings- och återvinnings- arbetare	Kvinnor	500	± 104	101,30	103,70	107,80 ±	2,86
		Män	6 000	± 1 204	109,90	111,20	116,20 ±	2,84
		Totalt	6 500	± 1 233	109,40	110,80	115,70 ±	2,72
919	Övrigt servicearbete utan krav på särskild yrkesutbildning	Kvinnor	5 500	± 1 769	90,50	94,20	97,40 ±	2,73
		Män	7 400	± 1 042	97,50	100,70	104,80 ±	1,87
		Totalt	12 900	± 2 439	94,80	98,20	101,90 ±	2,21
921	Medhjälpare inom jordbruk, träd- gård, skogsbruk och fiske	Kvinnor	500	± 159	94,10	94,60	97,60 ±	12,87
		Män	700	± 220	93,20	93,70	96,90 ±	4,84
		Totalt	1 100	± 310	93,50	94,00	97,10 ±	5,53
931	Grovarbetare inom bygg och anläggning	Kvinnor
		Män	600	± 479	116,20	122,80	127,50 ±	15,15
		Totalt	600	± 481	115,30	121,90	126,50 ±	15,31

3. forts

SSYK	Yrkesgrupp	Kön	Antal	95% KI för Antal	Tid och presta- tionslön	Lön för arbetad tid	Totallön	95% KI för Totallön
932	Handpaketerare och andra fabriksarbetare	Kvinnor	12 100 ±	888	98,00	100,10	104,10 ±	1,16
		Män	21 000 ±	2 110	102,40	106,10	110,50 ±	0,90
		Totalt	33 100 ±	2 649	100,90	104,00	108,30 ±	0,91
933	Godshanterare, expressbud m.fl.	Kvinnor	700 ±	130	105,10	107,70	112,30 ±	2,40
		Män	9 200 ±	1 296	116,60	125,30	130,90 ±	3,12
		Totalt	9 900 ±	1 355	115,80	124,10	129,60 ±	2,95
	Yrke okänt	Kvinnor	2 300 ±	470	100,80	105,50	110,30 ±	2,32
		Män	6 700 ±	1 537	109,30	115,70	121,00 ±	4,76
		Totalt	9 000 ±	1 918	107,30	113,30	118,50 ±	4,00

4. Privat sektor, arbetare 2003. Genomsnittlig timlön i kronor efter yrkesgrupp¹ (SSYK), ålder och kön.

4. Private sector, manual workers 2003. Average hourly wages in SEK by occupational group (SSYK), age and sex.

SSYK Kön	Yrkesgrupp Lönebegrepp Antal anställda	Samtliga	Ålder								
			18-24	25-29	30-34	35-39	40-44	45-49	50-54	55-59	60-64
Samtliga											
Kvinnor	Tid och prestationslön	97,90	88,60	96,70	99,40	100,90	100,60	100,80	100,90	100,70	99,70
	Lön för arbetad tid	104,10	97,60	103,50	105,60	106,60	105,80	106,20	105,90	105,60	104,60
	Totallön	107,30	99,90	106,50	109,10	110,20	109,60	109,80	109,50	109,10	107,80
	Antal	341 200	80 400	43 100	38 800	42 400	35 100	28 900	27 500	28 800	16 400
Män	Tid och prestationslön	112,00	99,50	109,70	113,70	115,30	114,60	114,60	114,60	114,50	113,40
	Lön för arbetad tid	116,60	105,10	114,80	118,60	120,30	119,20	119,10	118,60	117,90	116,30
	Totallön	121,60	108,90	119,60	123,80	125,50	124,50	124,50	124,00	123,30	121,40
	Antal	782 500	113 700	95 300	101 200	108 000	90 500	82 300	76 700	74 400	40 300
Totalt	Tid och prestationslön	108,40	96,00	106,40	110,40	111,90	111,20	111,50	111,40	111,10	110,00
	Lön för arbetad tid	113,50	102,60	111,90	115,60	117,00	116,00	116,20	115,70	115,00	113,40
	Totallön	118,10	106,00	116,20	120,40	121,80	120,90	121,10	120,60	119,80	118,00
	Antal	1 123 600	194 100	138 400	139 900	150 300	125 600	111 100	104 200	103 200	56 700
413 Lager- och transportassistenter m.fl.											
Kvinnor	Tid och prestationslön	101,80	98,80	100,40	100,70	105,40	104,00	103,80	101,00	101,60	99,30
	Lön för arbetad tid	104,50	103,90	104,00	102,80	108,20	105,80	106,10	102,70	103,00	100,70
	Totallön	108,00	106,60	107,40	106,60	111,80	109,50	109,90	106,20	106,50	104,10
	Antal	9 000	1 600	1 100	1 300	1 300	1 000	700	700	800	400
Män	Tid och prestationslön	105,80	98,90	104,50	109,00	105,90	109,80	108,20	106,10	111,20	105,60
	Lön för arbetad tid	111,30	105,40	111,70	114,70	110,60	115,20	113,70	110,40	114,40	108,40
	Totallön	116,00	109,20	116,60	119,70	115,60	120,40	118,30	115,10	119,40	112,90
	Antal	33 100	7 200	5 100	4 800	4 400	3 100	2 900	2 300	2 200	1 200
Totalt	Tid och prestationslön	105,00	98,90	103,80	107,40	105,80	108,40	107,40	105,00	108,80	104,20
	Lön för arbetad tid	110,00	105,10	110,40	112,40	110,10	113,00	112,30	108,70	111,60	106,70
	Totallön	114,40	108,80	115,00	117,20	114,80	117,80	116,80	113,10	116,20	111,00
	Antal	42 100	8 800	6 200	6 100	5 700	4 100	3 600	3 000	2 900	1 600

¹ Endast ett urval av 30 stora yrkesgrupper ingår i tabellen. För fler grupper se Sveriges statistiska databaser www.scb.se/databaser/ssd.asp. Vid jämförelser med tidigare år kan lönenivån för vissa grupper ha ändrats kraftigt. Detta gäller främst grupper där antalet anställda är litet och/eller där det varit stor rotation bland utvalda företag mellan två år.

4. forts

SSYK Kön	Yrkesgrupp Lönebegrepp Antal anställda	Samtliga	Ålder									
			18-24	25-29	30-34	35-39	40-44	45-49	50-54	55-59	60-64	
421	Kassapersonal m.fl.											
Kvinnor	Tid och prestationslön	95,00	88,90	95,30	96,00	99,40	101,40	97,20	96,70	101,30	100,40	
	Lön för arbetad tid	108,40	105,50	108,80	109,70	113,60	110,30	110,90	110,80	109,30	106,10	
	Totallön	109,60	106,30	110,20	110,80	114,40	112,50	112,60	111,40	110,90	107,80	
	Antal	11 600	5 000	1 800	1 100	900	600	500	400	700	400	
Män	Tid och prestationslön	98,10	88,60	99,40	101,20	99,40	106,00	108,40	
	Lön för arbetad tid	107,30	103,00	111,00	108,60	102,90	108,90	114,70	
	Totallön	109,60	104,40	112,20	110,40	104,80	113,10	119,30	
	Antal	3 500	1 600	600	400	300	300	100	
Totalt	Tid och prestationslön	95,70	88,80	96,20	97,00	99,40	103,30	99,50	99,80	102,30	101,40	
	Lön för arbetad tid	108,20	104,90	109,30	109,50	110,80	109,80	111,70	112,20	110,00	106,80	
	Totallön	109,60	105,80	110,70	110,70	111,90	112,70	114,00	113,70	112,00	108,80	
	Antal	15 100	6 600	2 400	1 500	1 200	900	700	500	800	500	
512	Storhushålls- och restaurangpersonal											
Kvinnor	Tid och prestationslön	92,40	84,50	96,50	91,90	98,60	94,80	91,60	..	99,10	..	
	Lön för arbetad tid	94,30	86,20	98,60	94,10	100,60	98,20	94,00	..	100,20	..	
	Totallön	97,10	87,80	101,60	96,60	104,30	101,60	97,10	..	104,00	..	
	Antal	10 500	3 600	1 600	1 400	1 300	800	500	..	400	..	
Män	Tid och prestationslön	96,20	86,40	101,70	99,50	93,50	
	Lön för arbetad tid	98,70	89,00	103,50	103,40	97,10	
	Totallön	101,50	90,70	106,10	106,80	100,30	
	Antal	8 200	2 400	1 900	1 200	800	
Totalt	Tid och prestationslön	94,20	85,30	99,60	95,70	96,40	95,20	102,10	98,80	95,90	..	
	Lön för arbetad tid	96,40	87,50	101,50	98,70	99,10	97,70	104,70	99,80	96,90	..	
	Totallön	99,20	89,10	104,30	101,70	102,60	101,20	108,20	103,60	100,20	..	
	Antal	18 700	6 000	3 500	2 600	2 200	1 500	900	900	700	..	
513	Vård- och omsorgspersonal m.fl.											
Kvinnor	Tid och prestationslön	101,20	90,90	95,60	102,50	101,70	102,60	106,10	104,00	105,30	108,10	
	Lön för arbetad tid	108,40	98,00	101,80	108,90	109,20	109,10	113,20	112,80	114,40	114,30	
	Totallön	112,00	100,60	104,70	112,80	113,00	113,00	116,80	116,80	118,80	118,00	
	Antal	14 000	2 300	1 500	1 700	1 800	1 900	1 600	1 300	1 300	600	
Män	Tid och prestationslön	99,80	92,70	96,50	96,70	105,10	105,30	
	Lön för arbetad tid	106,00	97,50	102,40	101,60	115,50	111,60	
	Totallön	109,30	100,20	104,70	105,60	119,20	115,00	
	Antal	3 000	600	600	600	300	300	
Totalt	Tid och prestationslön	100,90	91,40	95,90	100,80	102,30	103,00	106,60	104,20	106,30	107,50	
	Lön för arbetad tid	107,90	97,90	102,00	106,80	110,20	109,40	113,80	112,60	115,10	113,70	
	Totallön	111,50	100,50	104,70	110,80	114,00	113,30	117,30	116,50	119,90	117,30	
	Antal	16 900	2 900	2 100	2 300	2 200	2 200	1 800	1 400	1 400	600	

4. forts

SSYK Kön	Yrkesgrupp Lönebegrepp Antal anställda	Samtliga	Ålder									
			18-24	25-29	30-34	35-39	40-44	45-49	50-54	55-59	60-64	
515	Säkerhetspersonal											
Kvinnor	Tid och prestationslön	103,60	99,10	102,10	103,50	108,70	106,30	103,40	105,40	107,50	..	
	Lön för arbetad tid	111,30	107,40	110,80	111,20	116,10	114,40	109,10	112,60	113,20	..	
	Totallön	115,30	111,20	114,80	114,80	120,20	118,70	113,40	116,90	117,50	..	
	Antal	3 300	700	700	500	500	300	200	100	100	..	
Män	Tid och prestationslön	105,30	99,50	104,00	107,60	109,80	109,90	105,70	106,10	106,80	108,40	
	Lön för arbetad tid	116,60	112,10	117,20	118,80	121,40	119,90	113,80	114,90	115,50	119,10	
	Totallön	120,60	115,70	120,80	122,80	126,00	124,50	118,00	119,40	118,90	123,70	
	Antal	11 100	2 400	2 500	1 700	1 300	800	1 000	500	600	200	
Totalt	Tid och prestationslön	104,90	99,40	103,50	106,50	109,50	109,10	105,20	106,00	106,90	107,90	
	Lön för arbetad tid	115,30	110,90	115,60	116,70	120,00	118,70	112,80	114,50	115,10	117,70	
	Totallön	119,30	114,60	119,30	120,60	124,50	123,20	117,00	118,90	118,60	122,20	
	Antal	14 400	3 200	3 300	2 200	1 700	1 100	1 200	700	800	300	
522	Försäljare, detaljhandel; demonstratörer m.fl.											
Kvinnor	Tid och prestationslön	94,80	87,10	93,50	96,20	97,60	98,70	99,20	98,90	99,00	98,70	
	Lön för arbetad tid	105,80	101,70	104,90	107,40	107,30	107,80	108,90	107,90	107,10	107,70	
	Totallön	107,20	102,60	106,20	109,00	108,80	109,60	110,60	109,80	109,00	109,30	
	Antal	100 300	31 300	14 800	10 500	10 000	7 800	5 700	6 500	8 500	5 300	
Män	Tid och prestationslön	101,30	90,00	102,00	103,90	105,50	106,60	108,40	111,30	111,20	106,80	
	Lön för arbetad tid	108,90	103,20	109,90	109,70	110,90	111,20	112,70	114,20	114,60	110,10	
	Totallön	112,20	105,10	113,00	113,20	115,00	115,30	117,30	119,60	119,00	113,70	
	Antal	44 400	16 100	8 200	5 400	3 900	2 400	2 400	2 200	1 800	1 900	
Totalt	Tid och prestationslön	97,10	88,20	97,00	99,50	100,30	100,80	102,50	102,40	101,50	101,20	
	Lön för arbetad tid	106,90	102,30	107,00	108,40	108,50	108,70	110,20	109,70	108,60	108,50	
	Totallön	109,00	103,50	109,10	110,80	110,90	111,10	112,90	112,60	111,00	110,60	
	Antal	144 700	47 500	23 000	15 900	13 900	10 200	8 100	8 700	10 300	7 200	
611	Växtodlare inom jordbruk och trädgård											
Kvinnor	Tid och prestationslön	95,80	88,80	94,10	97,20	99,70	97,40	95,20	95,00	95,40	..	
	Lön för arbetad tid	96,40	89,80	94,50	97,60	100,30	98,30	95,40	95,10	96,00	..	
	Totallön	99,80	93,20	98,40	101,20	104,40	101,40	98,80	98,30	99,10	..	
	Antal	1 800	200	100	200	300	300	200	200	200	..	
Män	Tid och prestationslön	104,10	93,30	102,30	105,10	104,40	108,00	107,60	106,00	100,80	104,80	
	Lön för arbetad tid	104,40	93,40	102,60	105,20	104,70	108,30	108,10	106,30	101,20	105,10	
	Totallön	108,80	96,40	106,90	109,40	108,80	112,70	113,00	110,80	105,90	109,90	
	Antal	7 800	600	800	900	900	1 000	900	1 100	1 000	700	
Totalt	Tid och prestationslön	102,80	92,50	101,30	103,70	103,40	106,00	105,40	104,30	100,00	103,90	
	Lön för arbetad tid	103,10	92,70	101,60	103,80	103,90	106,50	105,90	104,60	100,40	104,10	
	Totallön	107,40	95,80	105,80	107,90	107,90	110,60	110,50	109,00	104,90	108,90	
	Antal	9 600	800	900	1 100	1 100	1 300	1 200	1 300	1 200	800	

4. forts

SSYK Kön	Yrkesgrupp Lönebegrepp Antal anställda	Samtliga	Ålder									
			18-24	25-29	30-34	35-39	40-44	45-49	50-54	55-59	60-64	
712	Byggnads- och anläggningsarbetare m.fl.											
Kvinnor	Tid och prestationslön	94,70
	Lön för arbetad tid	95,00
	Totallön	98,60
	Antal	700
Män	Tid och prestationslön	126,40	111,60	126,10	128,10	129,10	126,80	127,10	131,60	129,30	129,00	
	Lön för arbetad tid	127,20	112,20	126,80	128,70	129,90	127,70	128,20	132,30	130,10	129,60	
	Totallön	132,20	116,40	131,50	133,40	134,80	132,50	133,40	137,90	135,80	135,00	
	Antal	64 300	7 500	7 000	7 700	9 600	8 500	6 300	6 400	7 400	3 900	
Totalt	Tid och prestationslön	126,10	110,50	125,70	128,00	129,00	126,70	127,00	131,50	129,10	129,00	
	Lön för arbetad tid	126,80	111,20	126,50	128,50	129,80	127,60	128,10	132,20	129,90	129,60	
	Totallön	131,80	115,30	131,10	133,30	134,60	132,40	133,30	137,80	135,60	135,00	
	Antal	65 100	7 800	7 200	7 800	9 700	8 600	6 300	6 400	7 500	3 900	
713	Byggnadshantverkare m.fl.											
Kvinnor	Tid och prestationslön	99,30	95,30	..	103,70	100,30	99,50	101,10	98,00	98,20	96,60	
	Lön för arbetad tid	100,40	97,30	..	104,60	101,10	100,50	102,10	99,10	99,50	97,70	
	Totallön	104,80	101,20	..	109,10	105,50	105,00	106,60	103,40	103,80	101,70	
	Antal	2 900	200	..	300	400	300	500	300	500	300	
Män	Tid och prestationslön	118,30	105,10	119,60	122,40	120,40	119,70	120,20	118,50	117,00	117,00	
	Lön för arbetad tid	118,70	105,30	119,80	122,70	120,70	120,20	120,70	118,90	117,40	117,60	
	Totallön	125,10	110,50	126,80	129,40	127,00	126,80	127,10	125,50	123,40	123,80	
	Antal	59 400	5 500	5 600	8 300	8 900	6 900	7 000	7 000	6 500	3 700	
Totalt	Tid och prestationslön	117,60	104,90	119,10	121,90	119,70	118,80	119,10	117,80	115,90	115,60	
	Lön för arbetad tid	118,00	105,10	119,40	122,20	120,00	119,30	119,70	118,10	116,40	116,20	
	Totallön	124,30	110,30	126,30	128,90	126,20	125,80	126,00	124,60	122,40	122,30	
	Antal	62 300	5 700	5 700	8 600	9 300	7 200	7 500	7 300	7 000	4 000	
714	Målare, lackerare, skorstensfejare m.fl.											
Kvinnor	Tid och prestationslön	112,20	115,00	
	Lön för arbetad tid	117,70	119,60	
	Totallön	122,40	124,30	
	Antal	1 000	200	
Män	Tid och prestationslön	121,10	105,50	121,00	125,20	120,80	123,90	121,50	125,20	125,10	119,40	
	Lön för arbetad tid	122,40	106,40	122,70	126,80	122,00	125,50	122,80	126,60	126,00	119,90	
	Totallön	127,30	110,10	127,80	132,20	126,50	130,20	127,90	131,20	131,80	125,90	
	Antal	17 200	1 900	1 600	2 300	3 400	2 000	1 800	1 800	1 700	800	
Totalt	Tid och prestationslön	120,70	105,20	120,20	124,20	120,60	123,60	121,20	125,10	125,00	119,40	
	Lön för arbetad tid	122,10	106,20	122,00	126,00	121,90	125,40	122,90	126,70	126,10	120,10	
	Totallön	127,00	110,00	127,00	131,30	126,40	130,20	127,90	131,40	132,00	126,10	
	Antal	18 200	2 100	1 800	2 400	3 500	2 100	1 900	1 800	1 800	800	

4. forts

SSYK Kön	Yrkesgrupp Lönebegrepp Antal anställda	Samtliga	Ålder									
			18-24	25-29	30-34	35-39	40-44	45-49	50-54	55-59	60-64	
721	Gjutare, svetsare, plåtslagare m.fl.											
Kvinnor	Tid och prestationslön	106,70
	Lön för arbetad tid	109,80
	Totallön	114,00
	Antal	700
Män	Tid och prestationslön	113,90	101,00	113,70	116,40	117,20	113,50	115,50	117,60	115,10	112,00	
	Lön för arbetad tid	115,80	103,10	115,80	118,60	119,50	115,20	117,00	119,20	116,30	112,70	
	Totallön	120,80	107,70	120,70	124,00	124,40	120,70	122,60	124,10	121,00	117,70	
	Antal	30 600	3 400	3 400	4 500	4 600	3 800	3 300	2 800	3 000	1 800	
Totalt	Tid och prestationslön	113,80	100,90	113,60	116,20	117,10	113,30	115,40	117,40	114,80	111,90	
	Lön för arbetad tid	115,60	103,00	115,80	118,40	119,50	115,00	117,00	119,10	115,90	112,70	
	Totallön	120,70	107,60	120,70	123,80	124,40	120,50	122,50	124,00	120,70	117,70	
	Antal	31 300	3 400	3 500	4 600	4 800	3 900	3 400	2 900	3 100	1 800	
722	Smeder, verktygsmakare m.fl.											
Kvinnor	Tid och prestationslön	110,50	114,80	116,20	108,90	107,00	112,80	112,70	..	
	Lön för arbetad tid	117,50	123,40	124,70	115,20	113,50	119,20	120,00	..	
	Totallön	122,00	128,80	130,00	119,60	117,70	123,90	124,80	..	
	Antal	1 500	100	200	300	200	200	200	..	
Män	Tid och prestationslön	118,30	101,90	117,60	118,40	123,00	119,90	118,20	119,20	119,40	117,50	
	Lön för arbetad tid	123,60	106,20	125,20	125,00	129,40	126,10	122,80	123,50	122,80	120,40	
	Totallön	128,70	110,30	130,30	129,90	134,70	131,40	127,90	128,90	127,90	125,50	
	Antal	17 200	1 200	1 500	2 100	2 800	2 300	2 100	2 100	2 200	1 100	
Totalt	Tid och prestationslön	117,70	101,80	116,50	118,20	122,50	119,00	117,20	118,60	119,00	117,30	
	Lön för arbetad tid	123,10	106,10	124,00	124,90	129,10	125,10	121,90	123,10	122,60	120,40	
	Totallön	128,20	110,20	129,00	129,90	134,40	130,30	127,00	128,40	127,70	125,50	
	Antal	18 700	1 200	1 600	2 200	3 000	2 500	2 400	2 300	2 300	1 100	
723	Maskin- och motorreparatörer											
Kvinnor	Tid och prestationslön	103,00	
	Lön för arbetad tid	105,40	
	Totallön	109,40	
	Antal	800	
Män	Tid och prestationslön	113,60	97,20	109,60	114,30	118,00	118,00	116,70	117,40	115,00	116,20	
	Lön för arbetad tid	115,90	98,20	111,50	116,40	120,40	121,10	119,70	120,30	117,30	118,10	
	Totallön	121,80	102,60	116,80	122,60	126,50	127,40	126,00	126,50	123,30	124,10	
	Antal	43 300	4 900	4 900	6 000	6 800	4 800	5 200	4 800	4 100	1 800	
Totalt	Tid och prestationslön	113,40	97,10	109,40	114,20	117,80	117,90	116,60	117,10	115,00	116,20	
	Lön för arbetad tid	115,70	98,20	111,20	116,40	120,20	121,00	119,60	119,90	117,20	118,10	
	Totallön	121,60	102,60	116,50	122,60	126,20	127,30	125,80	126,10	123,20	124,10	
	Antal	44 100	5 100	5 000	6 000	6 900	4 800	5 300	4 900	4 200	1 800	

4. forts

SSYK Kön	Yrkesgrupp Lönebegrepp Antal anställda	Ålder									
		Samtliga	18-24	25-29	30-34	35-39	40-44	45-49	50-54	55-59	60-64
724	Elmontörer, tele- och elektronikreparatörer m.fl.										
Kvinnor	Tid och prestationslön	103,10	103,90	104,40	104,50	104,60	101,90	104,50	..
	Lön för arbetad tid	106,50	108,40	109,00	108,00	108,50	104,40	107,70	..
	Totallön	111,10	113,20	114,10	112,70	113,10	108,80	112,30	..
	Antal	1 800	200	300	300	300	400	100	..
Män	Tid och prestationslön	117,30	101,20	112,80	121,70	120,70	117,30	122,40	120,30	116,80	115,70
	Lön för arbetad tid	120,30	102,90	115,30	124,90	124,40	120,00	125,70	123,10	119,60	119,00
	Totallön	128,10	108,40	122,10	132,50	132,90	127,30	134,40	131,60	129,40	126,90
	Antal	19 100	1 600	2 200	2 800	2 800	2 800	2 200	2 100	1 800	800
Totalt	Tid och prestationslön	116,10	101,20	111,80	120,50	119,20	116,20	120,40	117,70	115,90	115,00
	Lön för arbetad tid	119,10	102,90	114,20	123,80	123,00	119,00	123,90	120,50	118,80	118,20
	Totallön	126,70	108,40	120,80	131,20	131,20	126,00	132,10	128,40	128,20	125,90
	Antal	20 900	1 700	2 300	3 100	3 100	3 000	2 500	2 400	2 000	800
812	Processoperatörer vid stål och metallverk										
Kvinnor	Tid och prestationslön	117,50	119,20	118,90	117,90	118,00	117,60	118,10	..
	Lön för arbetad tid	132,20	134,70	133,90	132,90	130,60	132,70	132,50	..
	Totallön	137,10	139,80	138,80	137,80	135,60	137,60	137,30	..
	Antal	1 600	100	300	200	200	300	200	..
Män	Tid och prestationslön	120,10	111,90	119,50	119,40	122,80	121,30	120,90	121,30	120,40	118,40
	Lön för arbetad tid	133,90	126,10	136,00	133,80	138,30	135,30	134,00	133,40	132,40	129,70
	Totallön	139,50	131,40	141,60	139,30	144,20	140,90	139,70	139,30	138,20	135,10
	Antal	13 100	900	1 100	1 700	2 000	1 700	1 700	1 700	1 500	900
Totalt	Tid och prestationslön	119,90	111,50	119,40	119,40	122,40	121,00	120,60	120,90	120,10	118,40
	Lön för arbetad tid	133,70	125,70	135,90	133,80	137,90	135,10	133,60	133,30	132,40	130,20
	Totallön	139,30	130,90	141,40	139,30	143,60	140,60	139,20	139,10	138,10	135,50
	Antal	14 700	1 000	1 200	1 800	2 300	1 900	1 900	1 900	1 800	900
814	Processoperatörer, trä- och pappersindustri										
Kvinnor	Tid och prestationslön	109,10	104,80	107,20	109,00	110,50	112,80	107,80	110,50	108,30	..
	Lön för arbetad tid	130,70	128,40	128,50	132,80	132,60	133,80	128,00	132,60	129,00	..
	Totallön	135,60	133,00	133,50	137,50	137,40	139,10	132,90	137,60	133,60	..
	Antal	2 300	200	200	300	300	300	300	300	200	..
Män	Tid och prestationslön	114,00	104,90	111,50	114,30	115,80	116,10	114,60	115,50	114,50	113,10
	Lön för arbetad tid	137,70	123,40	134,40	138,40	141,70	141,50	138,40	139,80	137,80	133,60
	Totallön	143,20	128,10	139,70	143,90	147,60	147,30	144,10	145,40	143,10	139,30
	Antal	17 400	1 400	1 400	2 200	2 700	2 500	2 400	2 100	1 900	800
Totalt	Tid och prestationslön	113,40	104,90	111,00	113,80	115,20	115,70	113,80	115,00	113,90	112,40
	Lön för arbetad tid	136,90	124,00	133,70	137,80	140,70	140,70	137,20	139,10	136,80	132,70
	Totallön	142,40	128,70	139,00	143,30	146,50	146,30	142,80	144,50	142,10	138,20
	Antal	19 800	1 600	1 600	2 400	3 000	2 900	2 700	2 400	2 100	900

4. forts

SSYK Kön	Yrkesgrupp Lönebegrepp Antal anställda	Samtliga	Ålder								
			18-24	25-29	30-34	35-39	40-44	45-49	50-54	55-59	60-64
821	Maskinoperatörer, metall- och mineralbehandling										
Kvinnor	Tid och prestationslön	108,30	103,90	105,00	106,50	110,10	109,00	110,40	110,50	109,10	103,60
	Lön för arbetad tid	114,00	110,30	112,40	111,00	116,50	116,10	116,50	115,50	113,90	106,30
	Totallön	118,80	115,10	117,10	115,70	121,60	120,60	121,20	120,30	118,90	110,70
	Antal	4 700	300	400	700	700	600	600	600	500	300
Män	Tid och prestationslön	112,80	104,80	111,10	114,80	116,40	114,40	114,30	112,00	113,50	110,90
	Lön för arbetad tid	119,40	112,10	118,90	123,20	124,00	121,50	120,30	116,80	117,40	114,40
	Totallön	124,40	116,60	123,80	128,20	129,40	126,60	125,40	121,60	122,60	119,10
	Antal	39 500	4 400	4 400	5 500	6 100	4 900	4 200	4 100	3 700	2 100
Totalt	Tid och prestationslön	112,40	104,80	110,70	113,90	115,80	113,80	113,90	111,90	113,00	110,10
	Lön för arbetad tid	118,90	112,00	118,50	122,00	123,30	120,90	119,90	116,70	117,00	113,50
	Totallön	123,90	116,60	123,30	127,00	128,60	125,90	124,90	121,50	122,20	118,20
	Antal	44 100	4 700	4 700	6 200	6 900	5 600	4 800	4 700	4 300	2 300
822	Maskinoperatörer, kemisk-teknisk industri										
Kvinnor	Tid och prestationslön	104,80	100,50	104,20	103,10	106,20	106,10	104,50	107,50	105,80	..
	Lön för arbetad tid	118,80	114,70	119,40	117,60	120,20	120,40	120,30	119,30	117,60	..
	Totallön	123,90	119,60	124,80	122,50	125,50	125,40	125,30	124,50	122,80	..
	Antal	2 600	200	300	400	500	400	300	200	200	..
Män	Tid och prestationslön	108,20	99,80	108,50	110,50	112,90	111,50	111,70	105,10	108,40	110,40
	Lön för arbetad tid	116,60	107,60	119,50	120,70	122,50	121,50	118,60	110,60	112,50	115,00
	Totallön	121,70	112,10	124,80	125,80	128,30	127,00	123,80	115,60	117,10	120,10
	Antal	5 600	900	800	900	700	500	500	500	500	200
Totalt	Tid och prestationslön	107,20	99,90	107,40	108,10	110,30	109,30	109,00	105,70	107,70	108,50
	Lön för arbetad tid	117,30	108,90	119,50	119,70	121,60	121,10	119,20	112,90	114,00	114,50
	Totallön	122,40	113,50	124,80	124,70	127,20	126,30	124,40	117,90	118,80	119,60
	Antal	8 200	1 200	1 100	1 300	1 200	900	800	700	700	300
823	Maskinoperatörer, gummi- och plastindustri										
Kvinnor	Tid och prestationslön	99,30	91,30	99,80	99,60	99,60	101,20	101,60	100,80	99,80	101,50
	Lön för arbetad tid	108,90	99,80	109,10	109,60	109,90	111,30	111,40	110,30	107,90	110,90
	Totallön	112,80	103,40	113,10	113,60	114,00	115,40	115,40	114,40	111,90	115,00
	Antal	4 400	500	400	500	700	600	500	400	500	200
Män	Tid och prestationslön	106,60	100,20	103,90	106,60	108,70	109,60	108,00	107,40	109,40	109,00
	Lön för arbetad tid	115,70	109,70	113,60	115,20	119,50	118,50	116,40	116,90	117,90	114,00
	Totallön	120,10	113,70	118,00	119,70	124,10	122,80	120,90	121,50	122,50	118,40
	Antal	9 800	1 500	1 300	1 400	1 400	1 300	900	900	700	500
Totalt	Tid och prestationslön	104,50	98,00	102,90	104,90	105,70	107,30	105,80	105,50	105,50	106,80
	Lön för arbetad tid	113,70	107,20	112,60	113,90	116,30	116,50	114,70	115,00	113,90	113,10
	Totallön	118,00	111,10	116,90	118,30	120,80	120,80	119,00	119,40	118,30	117,40
	Antal	14 200	2 000	1 700	1 900	2 100	1 900	1 400	1 300	1 200	700

4. forts

SSYK Kön	Yrkesgrupp Lönebegrepp Antal anställda	Samtliga	Ålder								
			18-24	25-29	30-34	35-39	40-44	45-49	50-54	55-59	60-64
824	Maskinoperatörer, trävaruindustri										
Kvinnor	Tid och prestationslön	104,90	98,90	102,90	105,40	106,50	106,60	105,90	104,70	103,90	105,10
	Lön för arbetad tid	111,20	106,30	109,50	113,00	114,50	113,40	111,60	109,70	108,30	109,60
	Totallön	115,50	110,40	113,50	117,30	118,90	117,60	115,90	114,00	112,50	113,60
	Antal	3 400	200	300	400	600	500	400	400	400	200
Män	Tid och prestationslön	108,00	101,50	108,20	108,20	109,70	108,80	109,30	108,90	107,10	109,10
	Lön för arbetad tid	112,90	107,20	114,20	113,70	115,80	114,30	113,80	112,80	110,40	111,90
	Totallön	117,50	111,30	118,80	118,30	120,50	118,90	118,60	117,70	114,80	116,70
	Antal	18 900	1 900	2 000	2 500	2 700	2 300	2 000	2 000	2 200	1 200
Totalt	Tid och prestationslön	107,50	101,20	107,70	107,80	109,20	108,50	108,80	108,20	106,70	108,70
	Lön för arbetad tid	112,70	107,10	113,70	113,60	115,60	114,10	113,50	112,30	110,10	111,70
	Totallön	117,20	111,20	118,30	118,20	120,20	118,70	118,20	117,10	114,50	116,30
	Antal	22 300	2 100	2 300	2 900	3 300	2 800	2 500	2 500	2 600	1 400
825	Maskinoperatörer, grafisk industri, pappersvaruindustri										
Kvinnor	Tid och prestationslön	102,80	103,30	104,20	105,70	103,80	103,00	99,30	..
	Lön för arbetad tid	112,00	116,10	113,90	115,50	115,10	109,40	107,50	..
	Totallön	116,40	121,20	118,30	120,10	119,70	113,50	111,50	..
	Antal	1 700	200	300	300	200	300	200	..
Män	Tid och prestationslön	116,30	104,40	111,50	118,20	116,20	119,10	120,30	115,60	116,70	119,60
	Lön för arbetad tid	128,50	117,00	126,20	131,20	130,10	131,70	131,30	124,80	128,00	129,10
	Totallön	133,40	121,30	131,00	136,30	134,90	136,60	136,20	129,60	133,00	134,00
	Antal	8 000	600	800	1 200	1 400	1 100	1 000	900	700	400
Totalt	Tid och prestationslön	114,00	103,50	109,20	116,40	114,20	116,40	117,90	113,10	113,00	117,40
	Lön för arbetad tid	125,70	115,90	122,10	129,40	127,40	128,40	128,90	121,70	123,60	127,30
	Totallön	130,50	120,20	126,70	134,50	132,20	133,30	133,80	126,50	128,40	132,10
	Antal	9 700	700	1 000	1 300	1 700	1 300	1 200	1 200	900	500
827	Maskinoperatörer, livsmedelsindustri m.m.										
Kvinnor	Tid och prestationslön	98,80	96,20	97,80	96,60	100,30	101,30	100,20	101,80	96,60	101,40
	Lön för arbetad tid	106,00	105,70	104,80	102,90	107,40	109,30	107,30	108,70	101,60	107,50
	Totallön	110,00	109,70	108,50	107,00	111,30	113,50	111,40	112,90	105,60	111,80
	Antal	8 300	1 300	900	1 200	1 200	800	900	800	800	300
Män	Tid och prestationslön	107,90	98,30	105,20	109,80	111,90	113,20	110,60	108,60	111,50	111,00
	Lön för arbetad tid	116,90	107,30	114,50	118,60	122,20	122,50	119,90	116,80	119,70	117,60
	Totallön	121,80	111,50	119,10	123,50	127,40	127,90	125,00	122,00	124,90	122,80
	Antal	15 000	2 900	2 200	2 300	2 100	1 700	1 400	1 100	900	400
Totalt	Tid och prestationslön	104,90	97,80	103,30	105,70	107,70	109,50	106,80	106,00	104,70	107,60
	Lön för arbetad tid	113,30	106,90	111,90	113,60	116,90	118,40	115,30	113,60	111,50	114,00
	Totallön	117,90	111,00	116,30	118,30	121,70	123,40	120,00	118,50	116,10	118,90
	Antal	23 200	4 200	3 100	3 500	3 300	2 500	2 300	1 900	1 800	700

4. forts

SSYK Kön	Yrkesgrupp Lönebegrepp Antal anställda	Samtliga	Ålder								
			18-24	25-29	30-34	35-39	40-44	45-49	50-54	55-59	60-64
828	Montörer										
Kvinnor	Tid och prestationslön	104,90	102,10	106,70	105,60	105,30	104,10	104,10	105,20	106,00	104,30
	Lön för arbetad tid	108,60	108,50	113,10	109,30	108,40	107,00	106,80	108,20	108,40	105,70
	Totallön	113,00	112,60	117,80	113,70	112,90	111,50	111,10	112,60	112,70	109,90
	Antal	11 400	1 300	1 200	1 700	2 000	1 400	1 200	1 000	1 000	500
Män	Tid och prestationslön	111,40	102,10	109,80	113,70	115,20	112,90	112,90	113,70	114,10	112,40
	Lön för arbetad tid	115,30	107,40	115,10	118,80	119,20	115,80	115,70	115,90	115,90	113,60
	Totallön	120,30	111,70	119,90	124,00	124,40	120,80	121,00	121,20	121,00	118,20
	Antal	36 800	5 700	5 900	5 700	5 600	4 400	3 200	2 500	2 500	1 300
Totalt	Tid och prestationslön	109,90	102,10	109,30	112,00	112,80	110,90	110,60	111,40	111,90	110,50
	Lön för arbetad tid	113,90	107,60	114,80	116,80	116,60	113,80	113,40	113,90	113,90	111,70
	Totallön	118,70	111,80	119,60	121,80	121,60	118,70	118,40	118,90	118,80	116,30
	Antal	48 200	7 100	7 100	7 400	7 600	5 800	4 400	3 500	3 500	1 800
829	Övriga maskinoperatörer och montörer										
Kvinnor	Tid och prestationslön	103,60	97,60	99,60	110,40	106,00	103,20	104,50	104,10	101,00	100,80
	Lön för arbetad tid	109,20	103,30	105,00	116,60	111,80	109,30	111,10	109,40	105,50	104,00
	Totallön	113,80	107,40	109,30	121,70	116,50	114,00	115,90	114,10	110,00	108,40
	Antal	5 000	400	500	500	800	600	700	700	600	300
Män	Tid och prestationslön	110,00	103,50	106,90	114,40	110,50	111,10	112,50	111,20	110,20	111,50
	Lön för arbetad tid	116,90	110,00	114,20	122,50	118,60	118,20	120,00	116,80	115,00	115,30
	Totallön	122,20	114,50	119,20	127,80	124,50	123,50	125,70	122,30	120,40	120,50
	Antal	12 900	1 800	1 800	1 800	1 700	1 600	1 300	1 200	1 100	500
Totalt	Tid och prestationslön	108,30	102,50	105,60	113,60	109,20	109,00	109,90	108,80	107,00	108,40
	Lön för arbetad tid	114,90	108,90	112,60	121,30	116,60	115,70	117,10	114,30	111,70	112,10
	Totallön	120,00	113,30	117,50	126,60	122,10	120,90	122,50	119,50	116,80	117,00
	Antal	17 900	2 200	2 200	2 300	2 500	2 300	2 000	1 900	1 800	800
832	Fordonsförare										
Kvinnor	Tid och prestationslön	101,00	90,70	103,70	97,50	102,90	103,30	101,60	104,00	102,20	100,80
	Lön för arbetad tid	104,20	93,30	107,00	100,90	107,20	106,00	105,50	106,70	105,70	103,80
	Totallön	108,40	96,40	110,90	104,90	111,80	110,80	109,20	110,40	110,40	108,10
	Antal	5 100	600	500	600	600	700	600	600	600	300
Män	Tid och prestationslön	106,80	103,40	107,20	106,30	107,80	106,90	107,70	107,20	107,20	106,20
	Lön för arbetad tid	110,80	106,70	110,50	110,20	112,10	110,60	112,00	111,90	111,40	109,80
	Totallön	115,00	110,50	114,70	114,30	116,30	114,80	116,20	116,10	115,80	113,90
	Antal	78 200	7 200	7 600	7 600	10 300	9 900	10 200	9 600	10 200	5 500
Totalt	Tid och prestationslön	106,50	102,70	107,00	105,80	107,50	106,70	107,50	107,00	107,00	106,00
	Lön för arbetad tid	110,50	106,00	110,40	109,60	111,90	110,30	111,70	111,60	111,10	109,50
	Totallön	114,60	109,70	114,50	113,70	116,10	114,60	115,90	115,80	115,50	113,60
	Antal	83 300	7 800	8 100	8 200	10 900	10 600	10 800	10 300	10 800	5 800

4. forts

SSYK Kön	Yrkesgrupp Lönebegrepp Antal anställda	Samtliga	Ålder									
			18-24	25-29	30-34	35-39	40-44	45-49	50-54	55-59	60-64	
833	Maskinförare											
Kvinnor	Tid och prestationslön	104,50
	Lön för arbetad tid	113,10
	Totallön	117,70
	Antal	500
Män	Tid och prestationslön	113,20	103,00	110,30	112,70	113,90	116,40	116,40	115,10	116,30	118,20	
	Lön för arbetad tid	115,90	105,10	112,90	115,70	117,00	119,30	119,70	118,20	118,60	120,20	
	Totallön	120,50	108,70	116,50	121,00	122,00	123,80	124,40	122,70	123,90	124,70	
	Antal	22 700	2 900	2 600	2 400	2 800	2 900	2 500	2 400	2 800	1 500	
Totalt	Tid och prestationslön	113,00	102,80	110,20	112,70	113,80	116,20	116,20	115,00	116,20	117,90	
	Lön för arbetad tid	115,90	104,90	113,00	115,80	117,00	119,20	119,60	118,20	118,60	119,90	
	Totallön	120,40	108,60	116,60	121,20	121,90	123,70	124,20	122,70	123,80	124,40	
	Antal	23 200	3 000	2 600	2 400	2 900	2 900	2 600	2 500	2 800	1 500	
912	Städare m.fl.											
Kvinnor	Tid och prestationslön	90,10	86,20	88,40	89,10	89,80	89,80	91,50	92,00	93,00	93,00	
	Lön för arbetad tid	91,20	88,00	89,70	90,40	90,90	91,10	92,50	92,70	93,50	93,70	
	Totallön	94,50	90,50	93,10	93,70	94,10	94,60	95,80	96,20	97,00	97,20	
	Antal	32 300	5 900	2 800	3 100	4 300	3 700	3 500	3 700	3 200	2 100	
Män	Tid och prestationslön	94,90	90,80	91,60	94,40	95,30	96,60	98,70	96,10	100,80	94,10	
	Lön för arbetad tid	97,50	96,60	94,20	96,70	97,00	98,70	100,20	98,10	102,40	94,60	
	Totallön	100,90	98,40	97,70	100,60	100,70	102,40	104,00	101,90	106,40	98,20	
	Antal	12 900	2 800	1 700	1 400	1 600	1 300	1 500	1 400	700	500	
Totalt	Tid och prestationslön	91,60	87,90	89,80	90,90	91,40	91,80	94,10	93,00	94,60	93,20	
	Lön för arbetad tid	93,20	91,30	91,60	92,50	92,70	93,40	95,20	94,10	95,40	93,90	
	Totallön	96,50	93,50	95,00	96,00	96,10	96,90	98,70	97,70	99,00	97,40	
	Antal	45 200	8 700	4 500	4 600	5 800	4 900	5 100	5 100	4 000	2 600	
913	Köks- och restaurangbiträden											
Kvinnor	Tid och prestationslön	90,40	83,60	91,60	92,40	95,60	93,60	94,70	93,40	96,10	93,70	
	Lön för arbetad tid	93,70	87,90	95,30	95,40	98,10	96,20	97,10	95,60	99,10	96,60	
	Totallön	98,40	92,10	100,20	100,10	103,00	101,50	101,80	100,40	104,10	102,00	
	Antal	34 300	13 700	5 300	3 600	3 800	2 800	1 800	1 200	1 200	900	
Män	Tid och prestationslön	94,00	87,30	96,30	94,80	101,00	100,50	97,20	96,10	105,40	104,60	
	Lön för arbetad tid	98,30	92,40	101,60	98,20	104,70	103,40	100,20	99,30	108,70	108,10	
	Totallön	103,50	97,00	106,90	103,30	110,50	109,00	105,90	104,80	114,80	113,80	
	Antal	17 000	6 900	3 200	2 400	1 500	900	700	700	400	200	
Totalt	Tid och prestationslön	91,70	85,00	93,30	93,40	97,30	95,50	95,40	94,30	98,70	95,60	
	Lön för arbetad tid	95,30	89,60	97,60	96,50	100,10	98,20	98,00	96,90	101,80	98,60	
	Totallön	100,20	93,90	102,70	101,40	105,30	103,60	102,90	102,00	107,10	104,10	
	Antal	51 300	20 700	8 500	6 000	5 300	3 700	2 500	1 900	1 600	1 100	

4. forts

SSYK	Yrkesgrupp	Kön	Lönebegrepp	Antal anställda	Ålder								
					Samtliga	18-24	25-29	30-34	35-39	40-44	45-49	50-54	55-59
932	Handpaketerare och andra fabriksarbetare												
Kvinnor	Tid och prestationslön	98,00	87,80	96,20	99,40	99,60	98,60	99,00	98,80	98,70	97,70		
	Lön för arbetad tid	100,10	93,10	100,20	102,30	101,90	100,40	100,60	100,10	100,10	98,70		
	Totallön	104,10	95,90	104,20	106,50	106,10	104,50	104,70	104,00	104,10	102,70		
	Antal	12 100	900	700	900	1 600	1 700	1 700	1 800	1 900	1 000		
Män	Tid och prestationslön	102,40	94,90	102,30	104,10	104,70	104,10	103,10	102,60	101,90	102,10		
	Lön för arbetad tid	106,10	101,80	108,50	108,80	108,40	107,90	105,80	105,20	103,80	103,70		
	Totallön	110,50	105,50	112,80	113,30	113,00	112,60	110,40	109,80	108,30	108,10		
	Antal	21 000	2 300	1 900	2 100	2 600	2 300	2 600	2 700	2 800	1 500		
Totalt	Tid och prestationslön	100,90	93,10	100,70	102,70	102,90	101,90	101,60	101,10	100,80	100,60		
	Lön för arbetad tid	104,00	99,50	106,30	106,90	106,10	105,00	103,90	103,30	102,40	101,90		
	Totallön	108,30	103,00	110,50	111,40	110,60	109,40	108,40	107,60	106,80	106,20		
	Antal	33 100	3 200	2 600	3 000	4 100	4 000	4 300	4 500	4 700	2 500		
933	Godshanterare, expressbud m.fl.												
Kvinnor	Tid och prestationslön	105,10		
	Lön för arbetad tid	107,70		
	Totallön	112,30		
	Antal	700		
Män	Tid och prestationslön	116,60	102,40	111,00	115,80	118,50	121,20	123,30	124,80	121,90	122,00		
	Lön för arbetad tid	125,30	111,50	121,80	123,90	127,00	130,90	132,10	133,70	127,80	127,90		
	Totallön	130,90	116,10	126,90	128,70	132,80	136,90	138,50	140,00	134,30	134,50		
	Antal	9 200	1 500	1 400	1 300	1 100	1 000	900	800	800	400		
Totalt	Tid och prestationslön	115,80	102,40	110,60	115,30	117,90	120,30	121,60	123,80	120,30	120,70		
	Lön för arbetad tid	124,10	111,10	121,20	123,00	126,00	129,60	129,70	132,40	125,70	126,20		
	Totallön	129,60	115,60	126,30	127,80	131,70	135,50	135,90	138,60	132,00	132,70		
	Antal	9 900	1 700	1 500	1 400	1 100	1 100	1 000	800	900	400		

5. Privat sektor, arbetare 2003. Genomsnittlig timlön i kronor efter yrkesgrupp¹ (SSYK), region och kön.

5. Private sector, manual workers 2003. Average hourly wages in SEK by occupational group (SSYK), region and sex.

SSYK	Yrkesgrupp	Region ²								
		Samtliga	1	2	3	4	5	6	7	8
Kön	Lönebegrepp									
	Antal anställda ³									
Samtliga										
Kvinnor	Tid och prestationslön	97,90	96,60	97,40	98,40	97,80	98,90	97,70	97,10	96,70
	Lön för arbetad tid	104,10	102,40	103,60	104,30	104,00	106,50	104,20	101,30	102,00
	Totallön	107,30	105,60	106,80	107,40	107,30	110,00	107,20	104,70	105,00
	Antal	341 200	44 900	37 700	75 500	53 300	68 100	31 100	12 900	17 700
Män	Tid och prestationslön	112,00	111,00	109,10	112,70	112,10	115,30	110,10	109,40	114,20
	Lön för arbetad tid	116,60	115,90	113,10	117,20	116,50	119,50	115,80	114,00	119,40
	Totallön	121,60	120,80	117,70	122,40	121,50	124,90	120,80	119,00	124,30
	Antal	782 500	104 600	86 800	162 700	135 100	127 600	81 700	34 700	49 300
Totalt	Tid och prestationslön	108,40	107,50	106,20	109,00	108,70	110,40	107,30	106,60	110,60
	Lön för arbetad tid	113,50	112,50	110,70	113,80	113,50	115,60	113,20	111,10	115,90
	Totallön	118,10	117,00	115,00	118,50	118,20	120,40	117,80	115,80	120,40
	Antal	1 123 600	149 500	124 500	238 300	188 300	195 700	112 800	47 600	66 900
413 Lager- och transportassistenter m.fl.										
Kvinnor	Tid och prestationslön	101,80	104,30	99,50	103,10	98,50	103,90	99,30
	Lön för arbetad tid	104,50	106,00	103,10	106,00	101,10	106,70	101,30
	Totallön	108,00	109,40	107,10	108,70	105,00	110,60	105,60
	Antal	9 000	1 200	900	3 100	1 400	1 300	800
Män	Tid och prestationslön	105,80	101,90	105,50	105,00	105,40	109,10	108,30	100,60	111,70
	Lön för arbetad tid	111,30	109,20	111,60	109,40	111,00	114,70	112,70	103,50	116,20
	Totallön	116,00	113,80	116,00	113,80	115,90	119,90	117,40	107,90	120,80
	Antal	33 100	5 200	3 700	7 300	5 700	6 200	2 700	700	1 500
Totalt	Tid och prestationslön	105,00	102,30	104,30	104,50	104,10	108,20	106,30	101,00	110,50
	Lön för arbetad tid	110,00	108,70	110,00	108,50	109,20	113,40	110,30	103,60	115,10
	Totallön	114,40	113,10	114,30	112,40	113,90	118,40	114,80	108,20	119,40
	Antal	42 100	6 400	4 600	10 400	7 100	7 500	3 500	900	1 700

¹ Endast ett urval av 30 stora yrkesgrupper ingår i tabellen. För fler grupper se Sveriges statistiska databaser www.scb.se/databaser/ssd.asp. Vid jämförelser med tidigare år kan lönenivån för vissa grupper ha ändrats kraftigt. Detta gäller främst grupper där antalet anställda är litet och/eller där det varit stor rotation bland utvalda företag mellan två år.

² Regionerna är indelade enligt följande: 1: Blekinge och Skåne län, 2: Gotlands, Kalmar, Kronobergs och Jönköpings län, 3: Västra Götalands och Hallands län, 4: Södermanlands, Uppsala, Västmanlands, Örebro och Östergötlands län, 5: Stockholms län, 6: Gävleborgs, Dalarnas och Värmlands län, 7: Jämtlands och Västernorrlands län, 8: Norrbottens och Västerbottens län. Kvalitén på denna variabel kan vara bristfällig, dels p.g.a. att urvalet inte tar hänsyn till region, dels p.g.a. samredovisning, d.v.s. att all personal på företaget redovisas på en region.

³ För att förbättra regionindelningen i statistiken, har anställda i företag som redovisat sin personal på en eller ett fåtal kommuner, trots att de har verksamhet i flera kommuner, förts till sin bostadskommun. Följden av detta är att det uppmätta antalet anställda i Stockholm har minskat medan antalet anställda i övriga regioner ökat jämfört med 2002.

5. forts

SSYK	Yrkesgrupp	Region								
		Samtliga	1	2	3	4	5	6	7	8
Kön	Lönebegrepp									
	Antal anställda									
421	Kassapersonal m.fl.									
Kvinnor	Tid och prestationslön	95,00	92,20	93,10	93,50	92,60	99,60	91,00
	Lön för arbetad tid	108,40	105,10	111,50	106,20	109,90	109,00	104,10
	Totallön	109,60	106,20	111,90	106,90	110,60	111,00	106,20
	Antal	11 600	1 500	1 900	2 400	1 300	3 600	400
Män	Tid och prestationslön	98,10	91,30	..	103,90
	Lön för arbetad tid	107,30	105,20	..	113,40
	Totallön	109,60	106,30	..	116,60
	Antal	3 500	500	..	1 900
Totalt	Tid och prestationslön	95,70	92,10	93,00	93,10	93,00	101,10	87,80	..	96,50
	Lön för arbetad tid	108,20	103,70	110,60	106,10	109,20	110,60	94,40	..	123,30
	Totallön	109,60	105,10	111,00	106,80	109,80	113,00	96,30	..	123,50
	Antal	15 100	1 700	2 100	2 900	1 600	5 500	600	..	600
512	Storhushålls- och restaurangpersonal									
Kvinnor	Tid och prestationslön	92,40	94,70	..	94,50	95,60	91,80
	Lön för arbetad tid	94,30	96,50	..	95,20	97,60	95,40
	Totallön	97,10	99,30	..	97,90	101,70	98,40
	Antal	10 500	1 300	..	2 200	800	2 900
Män	Tid och prestationslön	96,20	99,10	..	99,80	..	98,20
	Lön för arbetad tid	98,70	100,90	..	101,70	..	100,90
	Totallön	101,50	103,70	..	103,40	..	104,30
	Antal	8 200	1 000	..	1 700	..	2 500
Totalt	Tid och prestationslön	94,20	96,90	..	96,90	95,50	95,00	91,20
	Lön för arbetad tid	96,40	98,70	..	98,20	97,30	98,20	92,40
	Totallön	99,20	101,50	..	100,40	100,70	101,40	94,60
	Antal	18 700	2 400	..	3 900	1 900	5 400	2 300
513	Vård- och omsorgspersonal m.fl.									
Kvinnor	Tid och prestationslön	101,20	95,70	..	97,60	102,50	104,70	104,00
	Lön för arbetad tid	108,40	98,10	..	102,90	111,90	113,00	107,80
	Totallön	112,00	101,00	..	106,00	116,00	117,10	109,80
	Antal	14 000	1 000	..	2 900	1 700	5 700	1 100
Män	Tid och prestationslön	99,80	92,40	..	107,10
	Lön för arbetad tid	106,00	96,80	..	119,10
	Totallön	109,30	100,20	..	123,00
	Antal	3 000	500	..	1 000
Totalt	Tid och prestationslön	100,90	96,00	94,40	96,70	101,30	105,10	103,40
	Lön för arbetad tid	107,90	98,40	103,50	101,80	110,70	113,90	106,00
	Totallön	111,50	101,30	106,50	105,00	115,00	117,90	108,60
	Antal	16 900	1 100	1 700	3 400	2 000	6 700	1 700

5. forts

SSYK	Yrkesgrupp	Region								
		Samtliga	1	2	3	4	5	6	7	8
Kön	Lönebegrepp									
	Antal anställda									
515	Säkerhetspersonal									
Kvinnor	Tid och prestationslön	103,60	101,60	104,00	103,20	103,30	104,40	102,80
	Lön för arbetad tid	111,30	109,30	111,90	111,10	108,50	112,90	111,50
	Totallön	115,30	113,40	116,00	114,90	112,30	117,00	115,70
	Antal	3 300	400	100	600	600	1 400	200
Män	Tid och prestationslön	105,30	107,20	105,30	104,30	105,80	104,80	106,80	107,50	105,00
	Lön för arbetad tid	116,60	118,50	117,30	117,20	113,30	116,50	118,40	120,50	117,80
	Totallön	120,60	122,80	121,60	120,50	117,50	120,60	123,10	124,60	122,00
	Antal	11 100	1 200	400	2 500	1 800	4 200	500	200	300
Totalt	Tid och prestationslön	104,90	105,80	105,00	104,10	105,10	104,70	105,90	107,10	104,50
	Lön för arbetad tid	115,30	116,10	116,10	116,00	112,10	115,60	116,80	119,10	116,10
	Totallön	119,30	120,40	120,30	119,40	116,20	119,70	121,40	123,20	120,20
	Antal	14 400	1 600	500	3 100	2 400	5 500	600	200	300
522	Försäljare, detaljhandel; demonstratörer m.fl.									
Kvinnor	Tid och prestationslön	94,80	94,40	94,50	94,90	94,60	95,00	94,90	94,20	96,20
	Lön för arbetad tid	105,80	105,40	104,30	105,20	105,60	109,30	105,20	100,90	105,80
	Totallön	107,20	106,60	105,50	106,50	107,00	111,10	106,40	102,60	107,50
	Antal	100 300	11 700	8 900	20 900	15 300	22 400	10 600	5 200	5 300
Män	Tid och prestationslön	101,30	100,80	104,00	100,90	100,70	102,50	101,60	98,20	96,90
	Lön för arbetad tid	108,90	109,20	107,90	108,00	108,10	113,80	107,20	102,90	103,50
	Totallön	112,20	112,40	111,60	111,30	111,90	116,90	110,30	106,30	106,60
	Antal	44 400	4 800	4 500	6 900	6 800	11 800	5 100	2 000	2 500
Totalt	Tid och prestationslön	97,10	96,40	98,40	96,70	96,60	97,90	97,40	95,50	96,40
	Lön för arbetad tid	106,90	106,60	105,80	106,00	106,40	111,10	105,90	101,50	105,00
	Totallön	109,00	108,50	107,90	107,90	108,60	113,40	107,80	103,80	107,10
	Antal	144 700	16 500	13 400	27 800	22 100	34 200	15 800	7 200	7 800
611	Växtodlare inom jordbruk och trädgård									
Kvinnor	Tid och prestationslön	95,80	94,00	..	98,20	96,80	96,10	91,20
	Lön för arbetad tid	96,40	94,20	..	98,30	97,90	97,40	91,70
	Totallön	99,80	97,50	..	101,60	101,50	100,90	95,60
	Antal	1 800	500	..	400	200	400	200
Män	Tid och prestationslön	104,10	103,60	98,20	107,80	102,50	110,60	95,80	102,40	95,00
	Lön för arbetad tid	104,40	103,80	98,30	108,10	102,70	111,30	95,90	102,50	95,20
	Totallön	108,80	107,00	102,30	112,10	107,10	117,10	99,70	106,60	98,80
	Antal	7 800	1 100	400	1 400	900	2 000	1 200	600	200
Totalt	Tid och prestationslön	102,80	101,00	98,70	106,20	101,50	108,70	95,20	102,30	95,10
	Lön för arbetad tid	103,10	101,20	98,70	106,40	101,80	109,40	95,40	102,40	95,30
	Totallön	107,40	104,50	102,60	110,30	106,10	115,00	99,20	106,50	98,90
	Antal	9 600	1 500	500	1 800	1 200	2 400	1 400	600	300

5. forts

SSYK	Yrkesgrupp	Region								
		Samtliga	1	2	3	4	5	6	7	8
Kön	Lönebegrepp									
	Antal anställda									
712	Byggnads- och anläggningsarbetare m.fl.									
Kvinnor	Tid och prestationslön	94,70
	Lön för arbetad tid	95,00
	Totallön	98,60
	Antal	700
Män	Tid och prestationslön	126,40	127,50	120,20	123,40	127,70	133,90	119,20	124,90	126,40
	Lön för arbetad tid	127,20	129,30	120,60	124,00	128,30	134,70	119,80	125,30	127,60
	Totallön	132,20	134,20	125,30	129,30	133,00	140,00	124,00	130,00	132,60
	Antal	64 300	8 000	7 000	12 800	12 400	13 500	5 200	2 100	3 300
Totalt	Tid och prestationslön	126,10	127,50	120,20	123,30	127,40	132,80	118,90	124,10	126,30
	Lön för arbetad tid	126,80	129,20	120,60	123,90	128,00	133,60	119,50	124,50	127,40
	Totallön	131,80	134,20	125,30	129,20	132,80	138,90	123,70	129,00	132,40
	Antal	65 100	8 000	7 000	12 900	12 500	13 800	5 300	2 200	3 300
713	Byggnadshantverkare m.fl.									
Kvinnor	Tid och prestationslön	99,30	97,50	100,50	100,30	97,30	107,40	95,80
	Lön för arbetad tid	100,40	98,50	101,50	101,70	98,10	109,00	96,50
	Totallön	104,80	102,60	105,90	106,30	102,20	114,00	100,60
	Antal	2 900	400	300	500	700	500	400
Män	Tid och prestationslön	118,30	117,50	114,50	119,00	116,10	125,40	113,50	113,70	120,70
	Lön för arbetad tid	118,70	117,80	115,30	119,30	116,40	125,70	114,00	114,20	121,20
	Totallön	125,10	123,20	120,40	126,40	122,80	133,10	120,20	119,90	126,20
	Antal	59 400	8 500	5 100	12 900	12 600	10 200	5 000	2 000	3 100
Totalt	Tid och prestationslön	117,60	116,60	113,80	118,40	115,20	124,80	112,50	113,20	120,40
	Lön för arbetad tid	118,00	117,00	114,60	118,80	115,50	125,10	112,90	113,60	121,00
	Totallön	124,30	122,30	119,70	125,80	121,80	132,40	119,00	119,30	126,00
	Antal	62 300	8 900	5 400	13 400	13 400	10 700	5 400	2 000	3 100
714	Målare, lackerare, skorstensfejare m.fl.									
Kvinnor	Tid och prestationslön	112,20	119,50
	Lön för arbetad tid	117,70	128,80
	Totallön	122,40	133,90
	Antal	1 000	300
Män	Tid och prestationslön	121,10	114,50	118,30	121,60	123,40	127,60	113,10	113,00	123,50
	Lön för arbetad tid	122,40	114,80	121,00	123,60	124,90	127,90	113,60	113,20	129,70
	Totallön	127,30	120,20	126,60	127,90	129,50	133,70	117,50	118,00	133,80
	Antal	17 200	1 500	1 100	3 600	2 600	4 400	2 000	1 200	800
Totalt	Tid och prestationslön	120,70	114,30	117,20	121,40	123,50	126,40	112,60	113,00	124,30
	Lön för arbetad tid	122,10	114,60	120,30	124,00	124,90	126,60	113,20	113,20	131,00
	Totallön	127,00	120,10	125,80	128,30	129,50	132,30	117,10	118,00	135,20
	Antal	18 200	1 600	1 200	3 900	2 600	4 700	2 100	1 200	900

5. forts

SSYK	Yrkesgrupp	Region								
		Samtliga	1	2	3	4	5	6	7	8
Kön	Lönebegrepp									
	Antal anställda									
721	Gjutare, svetsare, plåtslagare m.fl.									
Kvinnor	Tid och prestationslön	106,70
	Lön för arbetad tid	109,80
	Totallön	114,00
	Antal	700
Män	Tid och prestationslön	113,90	115,40	113,50	115,10	113,50	124,70	106,30	109,70	117,00
	Lön för arbetad tid	115,80	116,10	115,10	117,30	115,60	125,40	108,50	111,10	121,70
	Totallön	120,80	122,30	119,60	122,50	120,30	130,20	113,20	117,10	126,10
	Antal	30 600	5 200	4 400	5 700	4 800	2 300	4 700	1 400	2 000
Totalt	Tid och prestationslön	113,80	115,30	113,20	115,00	113,40	124,40	106,10	109,90	117,10
	Lön för arbetad tid	115,60	116,10	114,80	117,20	115,50	125,10	108,30	111,30	121,90
	Totallön	120,70	122,20	119,40	122,40	120,20	129,90	113,00	117,30	126,30
	Antal	31 300	5 200	4 500	5 800	4 900	2 400	4 900	1 500	2 100
722	Smeder, verktygsmakare m.fl.									
Kvinnor	Tid och prestationslön	110,50	111,90	..	108,90	113,50
	Lön för arbetad tid	117,50	129,60	..	115,70	121,30
	Totallön	122,00	134,50	..	119,60	126,20
	Antal	1 500	100	..	600	400
Män	Tid och prestationslön	118,30	114,50	115,40	122,10	116,90	121,80	112,30	115,40	121,70
	Lön för arbetad tid	123,60	120,90	118,90	128,70	122,70	124,40	117,30	115,90	131,10
	Totallön	128,70	125,50	123,70	134,00	127,70	130,20	121,90	120,70	136,90
	Antal	17 200	1 900	2 300	4 700	4 400	2 100	900	400	400
Totalt	Tid och prestationslön	117,70	114,40	115,20	120,80	116,70	121,50	111,50	114,60	121,70
	Lön för arbetad tid	123,10	121,40	118,70	127,40	122,60	124,10	116,20	115,00	131,10
	Totallön	128,20	126,10	123,50	132,60	127,50	129,90	120,80	119,80	137,00
	Antal	18 700	2 100	2 400	5 200	4 800	2 200	1 000	500	400
723	Maskin- och motorreparatörer									
Kvinnor	Tid och prestationslön	103,00	102,40
	Lön för arbetad tid	105,40	104,90
	Totallön	109,40	109,30
	Antal	800	200
Män	Tid och prestationslön	113,60	112,00	111,30	115,30	113,20	122,00	108,00	109,80	111,10
	Lön för arbetad tid	115,90	113,70	112,80	117,80	115,30	123,90	111,40	112,10	115,00
	Totallön	121,80	119,50	119,30	123,80	121,10	129,90	117,00	118,00	120,40
	Antal	43 300	6 700	3 700	9 500	8 500	5 300	4 300	1 600	3 700
Totalt	Tid och prestationslön	113,40	111,90	111,20	115,10	112,90	122,00	107,90	109,70	111,00
	Lön för arbetad tid	115,70	113,50	112,80	117,60	115,00	123,90	111,20	112,10	114,80
	Totallön	121,60	119,30	119,20	123,60	120,80	129,90	116,80	117,90	120,10
	Antal	44 100	6 800	3 700	9 700	8 700	5 300	4 400	1 600	3 900

5. forts

SSYK	Yrkesgrupp	Region								
		Samtliga	1	2	3	4	5	6	7	8
Kön	Lönebegrepp									
	Antal anställda									
724	Elmontörer, tele- och elektronikreparatörer m.fl.									
Kvinnor	Tid och prestationslön	103,10	103,80	103,50	98,60
	Lön för arbetad tid	106,50	107,70	104,10	103,20
	Totallön	111,10	112,30	108,70	107,50
	Antal	1 800	900	300	200
Män	Tid och prestationslön	117,30	116,40	110,70	116,30	113,70	122,50	117,20	116,20	130,80
	Lön för arbetad tid	120,30	118,60	111,90	119,50	115,70	125,30	120,60	122,70	135,50
	Totallön	128,10	126,80	119,00	127,50	122,40	134,10	129,90	131,20	141,80
	Antal	19 100	1 900	2 000	3 500	3 500	3 100	2 400	1 200	1 400
Totalt	Tid och prestationslön	116,10	115,90	109,70	116,10	111,70	121,10	115,70	116,20	130,80
	Lön för arbetad tid	119,10	118,20	110,90	119,50	114,10	123,70	119,20	122,60	135,40
	Totallön	126,70	126,20	117,60	127,40	120,40	132,30	128,10	131,20	141,80
	Antal	20 900	2 000	2 300	3 500	4 400	3 400	2 600	1 200	1 400
812	Processoperatörer vid stål- och metallverk									
Kvinnor	Tid och prestationslön	117,50	118,10	..	121,70	..	113,60
	Lön för arbetad tid	132,20	133,70	..	138,10	..	126,90
	Totallön	137,10	138,70	..	143,20	..	131,40
	Antal	1 600	700	..	600	..	200
Män	Tid och prestationslön	120,10	..	107,70	109,40	120,00	126,20	123,70	..	123,70
	Lön för arbetad tid	133,90	..	112,40	116,40	134,90	141,50	138,60	..	139,00
	Totallön	139,50	..	117,10	122,90	140,50	147,50	144,40	..	144,70
	Antal	13 100	..	1 000	700	4 800	100	4 100	..	2 200
Totalt	Tid och prestationslön	119,90	..	107,00	109,40	119,80	125,50	123,40	..	123,00
	Lön för arbetad tid	133,70	..	111,50	116,40	134,70	140,70	138,50	..	138,30
	Totallön	139,30	..	116,00	123,00	140,30	146,60	144,20	..	143,90
	Antal	14 700	..	1 100	700	5 500	100	4 700	..	2 400
814	Processoperatörer, trä- och pappersindustri									
Kvinnor	Tid och prestationslön	109,10	..	104,00	108,40	108,60	113,70	108,70	113,80	..
	Lön för arbetad tid	130,70	..	117,50	131,10	129,20	142,70	130,50	139,30	..
	Totallön	135,60	..	121,80	135,90	133,70	147,30	135,90	144,00	..
	Antal	2 300	..	200	800	300	100	600	200	..
Män	Tid och prestationslön	114,00	116,10	109,90	112,40	115,80	110,70	116,10	111,20	114,70
	Lön för arbetad tid	137,70	143,60	122,90	138,80	140,60	128,30	141,30	140,20	132,20
	Totallön	143,20	149,50	127,60	143,90	145,70	132,60	147,60	145,30	137,90
	Antal	17 400	1 100	1 500	2 700	2 700	700	4 800	2 200	1 700
Totalt	Tid och prestationslön	113,40	115,90	109,30	111,60	115,00	111,10	115,40	111,40	114,50
	Lön för arbetad tid	136,90	143,40	122,30	137,30	139,30	130,40	140,20	140,10	131,80
	Totallön	142,40	149,30	127,00	142,40	144,40	134,80	146,50	145,20	137,40
	Antal	19 800	1 100	1 800	3 500	3 000	800	5 400	2 400	1 800

5. forts

SSYK	Yrkesgrupp	Region								
		Samtliga	1	2	3	4	5	6	7	8
Kön	Lönebegrepp									
	Antal anställda									
821	Maskinoperatörer, metall- och mineralbehandling									
Kvinnor	Tid och prestationslön	108,30	107,40	102,00	106,50	113,40	..	110,60
	Lön för arbetad tid	114,00	112,30	105,20	110,40	121,40	..	118,30
	Totallön	118,80	118,50	108,90	114,90	126,20	..	122,70
	Antal	4 700	800	800	800	1 200	..	800
Män	Tid och prestationslön	112,80	110,80	109,70	113,00	114,00	115,00	115,80	104,60	114,50
	Lön för arbetad tid	119,40	116,40	114,60	119,60	120,50	122,50	124,70	109,60	122,00
	Totallön	124,40	121,90	119,30	124,40	125,40	127,80	129,80	113,90	126,90
	Antal	39 500	5 800	5 800	8 700	8 400	1 500	7 400	900	800
Totalt	Tid och prestationslön	112,40	110,40	108,90	112,40	114,00	114,10	115,30	104,60	114,40
	Lön för arbetad tid	118,90	115,90	113,60	118,80	120,60	121,40	124,10	109,60	121,80
	Totallön	123,90	121,50	118,20	123,60	125,50	126,70	129,20	113,90	126,70
	Antal	44 100	6 700	6 500	9 500	9 600	1 700	8 300	1 000	900
822	Maskinoperatörer, kemisk-teknisk industri									
Kvinnor	Tid och prestationslön	104,80	103,50	98,20	103,10	119,60	104,60	94,10
	Lön för arbetad tid	118,80	109,50	110,40	112,50	128,70	130,50	98,80
	Totallön	123,90	114,40	114,40	117,70	134,10	136,10	103,10
	Antal	2 600	300	300	700	400	700	200
Män	Tid och prestationslön	108,20	109,50	104,00	107,90	117,00	110,40	100,20
	Lön för arbetad tid	116,60	117,10	112,10	114,60	120,80	135,10	106,50
	Totallön	121,70	122,10	116,50	119,90	126,20	141,50	111,10
	Antal	5 600	600	1 300	1 200	1 100	600	600
Totalt	Tid och prestationslön	107,20	107,80	103,00	106,40	117,70	107,20	98,90	..	101,10
	Lön för arbetad tid	117,30	115,00	111,80	113,90	122,90	132,60	104,90	..	115,40
	Totallön	122,40	119,90	116,20	119,20	128,30	138,50	109,40	..	120,10
	Antal	8 200	900	1 600	1 900	1 500	1 300	800	..	200
823	Maskinoperatörer, gummi- och plastindustri									
Kvinnor	Tid och prestationslön	99,30	100,80	96,50	102,60	105,00	105,30
	Lön för arbetad tid	108,90	113,30	106,50	110,50	115,80	115,10
	Totallön	112,80	117,50	110,30	114,60	120,10	119,30
	Antal	4 400	500	1 900	1 000	400	100
Män	Tid och prestationslön	106,60	109,50	103,50	108,70	107,80	109,90	103,90	99,90	108,00
	Lön för arbetad tid	115,70	118,90	114,10	116,80	117,80	111,70	111,70	111,40	115,60
	Totallön	120,10	123,40	118,50	121,40	122,20	116,40	115,70	115,40	120,00
	Antal	9 800	2 000	3 000	2 100	900	400	600	300	400
Totalt	Tid och prestationslön	104,50	107,80	100,90	106,80	107,00	108,40	102,70	97,60	107,50
	Lön för arbetad tid	113,70	117,80	111,30	114,90	117,20	110,00	110,60	107,40	115,50
	Totallön	118,00	122,30	115,40	119,30	121,60	114,60	114,50	111,40	119,90
	Antal	14 200	2 600	4 900	3 200	1 300	400	800	400	500

5. forts

SSYK	Yrkesgrupp	Region								
		Samtliga	1	2	3	4	5	6	7	8
Kön	Lönebegrepp									
	Antal anställda									
824	Maskinoperatörer, trävaruindustri									
Kvinnor	Tid och prestationslön	104,90	105,90	105,70	105,20	99,30	..	105,40
	Lön för arbetad tid	111,20	115,40	112,80	109,80	102,00	..	108,00
	Totallön	115,50	119,70	117,10	113,90	105,70	..	112,30
	Antal	3 400	600	1 600	600	300	..	200
Män	Tid och prestationslön	108,00	109,40	108,70	107,90	104,30	..	103,80	111,30	110,00
	Lön för arbetad tid	112,90	115,40	114,50	112,50	109,30	..	108,70	115,10	113,30
	Totallön	117,50	120,40	119,20	116,80	114,00	..	112,80	120,30	118,70
	Antal	18 900	2 000	5 600	4 500	1 200	..	2 400	1 200	1 600
Totalt	Tid och prestationslön	107,50	108,70	108,10	107,70	104,10	..	103,30	111,00	109,60
	Lön för arbetad tid	112,70	115,40	114,20	112,20	109,10	..	108,10	115,00	112,80
	Totallön	117,20	120,30	118,80	116,50	113,70	..	112,20	120,10	118,20
	Antal	22 300	2 600	7 200	5 200	1 300	..	2 700	1 300	1 800
825	Maskinoperatörer, grafisk industri, pappersvaruindustri									
Kvinnor	Tid och prestationslön	102,80	106,30	102,70	99,90	98,10
	Lön för arbetad tid	112,00	121,00	108,20	110,70	106,40
	Totallön	116,40	125,30	112,50	114,80	110,30
	Antal	1 700	400	400	400	300
Män	Tid och prestationslön	116,30	117,00	111,80	115,50	113,70	123,20	121,30
	Lön för arbetad tid	128,50	134,60	123,10	129,90	124,00	133,60	125,20
	Totallön	133,40	139,70	127,90	134,70	128,50	138,90	130,20
	Antal	8 000	1 900	1 100	1 700	1 400	800	700
Totalt	Tid och prestationslön	114,00	115,30	109,70	113,00	111,20	120,70	118,20
	Lön för arbetad tid	125,70	132,50	119,70	126,80	121,10	130,50	122,50
	Totallön	130,50	137,50	124,40	131,50	125,60	135,90	127,40
	Antal	9 700	2 300	1 500	2 100	1 700	1 000	900
827	Maskinoperatörer, livsmedelsindustri m.m.									
Kvinnor	Tid och prestationslön	98,80	97,40	95,60	100,20	95,20	102,80	100,40
	Lön för arbetad tid	106,00	103,20	100,40	107,10	101,40	113,50	112,00
	Totallön	110,00	107,30	104,50	111,10	105,30	117,80	116,00
	Antal	8 300	2 000	700	2 800	1 000	900	700
Män	Tid och prestationslön	107,90	112,20	105,90	106,40	105,10	112,30	102,00	110,70	98,70
	Lön för arbetad tid	116,90	121,90	109,90	114,70	115,10	122,50	114,50	122,20	103,30
	Totallön	121,80	127,20	114,40	119,60	119,70	127,90	119,30	127,50	105,80
	Antal	15 000	3 500	1 400	3 700	2 100	1 700	1 000	900	600
Totalt	Tid och prestationslön	104,90	107,00	102,90	104,00	102,10	109,30	101,40	109,90	97,90
	Lön för arbetad tid	113,30	115,40	107,10	111,70	110,90	119,50	113,60	121,30	101,90
	Totallön	117,90	120,30	111,50	116,30	115,30	124,60	118,10	126,60	104,30
	Antal	23 200	5 500	2 100	6 500	3 100	2 600	1 700	1 100	700

5. forts

SSYK	Yrkesgrupp	Region								
		Samtliga	1	2	3	4	5	6	7	8
Kön	Lönebegrepp									
	Antal anställda									
828	Montörer									
Kvinnor	Tid och prestationslön	104,90	99,30	101,90	111,00	101,60	101,60	99,70	102,80	111,90
	Lön för arbetad tid	108,60	103,30	104,60	116,80	104,40	102,70	101,60	104,60	114,70
	Totallön	113,00	107,50	108,70	121,60	108,50	107,40	105,40	108,70	119,50
	Antal	11 400	1 000	2 500	3 900	1 800	800	600	400	400
Män	Tid och prestationslön	111,40	109,00	108,60	115,20	108,10	108,10	108,90	106,60	121,10
	Lön för arbetad tid	115,30	112,50	111,70	121,10	110,90	110,00	112,70	108,40	124,90
	Totallön	120,30	117,40	116,30	126,30	115,60	115,00	117,80	113,40	130,10
	Antal	36 800	2 300	4 900	13 200	7 300	3 700	2 400	1 100	1 800
Totalt	Tid och prestationslön	109,90	106,20	106,50	114,30	107,00	107,00	107,20	105,60	119,80
	Lön för arbetad tid	113,90	109,80	109,50	120,20	109,70	108,80	110,60	107,40	123,40
	Totallön	118,70	114,50	113,90	125,30	114,30	113,70	115,50	112,20	128,60
	Antal	48 200	3 300	7 400	17 200	9 100	4 600	3 000	1 500	2 200
829	Övriga maskinoperatörer och montörer									
Kvinnor	Tid och prestationslön	103,60	99,60	104,30	104,70	111,00	100,00	103,10
	Lön för arbetad tid	109,20	108,10	109,10	107,60	117,30	104,50	110,20
	Totallön	113,80	112,30	113,40	112,20	122,50	109,60	115,30
	Antal	5 000	1 200	1 100	700	800	500	500
Män	Tid och prestationslön	110,00	106,20	114,60	110,20	114,10	109,80	107,10	102,30	107,60
	Lön för arbetad tid	116,90	118,10	121,50	115,30	120,60	115,40	114,60	104,20	112,50
	Totallön	122,20	123,60	126,40	120,90	125,60	122,60	119,50	108,60	117,40
	Antal	12 900	2 200	2 100	2 600	2 300	800	1 500	700	700
Totalt	Tid och prestationslön	108,30	104,00	111,50	109,10	113,30	106,30	106,10	101,50	106,80
	Lön för arbetad tid	114,90	114,80	117,70	113,70	119,80	111,50	113,50	103,40	111,20
	Totallön	120,00	119,90	122,50	119,20	124,90	117,90	118,40	107,80	116,00
	Antal	17 900	3 400	3 200	3 300	3 100	1 300	2 000	900	800
832	Fordonsförare									
Kvinnor	Tid och prestationslön	101,00	98,20	101,20	98,90	101,10	103,70	99,00	..	97,90
	Lön för arbetad tid	104,20	101,30	102,80	101,90	104,10	108,00	102,70	..	101,10
	Totallön	108,40	105,30	106,20	105,00	108,00	114,00	107,00	..	103,10
	Antal	5 100	600	300	1 100	1 000	1 200	300	..	400
Män	Tid och prestationslön	106,80	104,60	106,30	106,40	106,30	109,60	107,20	105,50	107,60
	Lön för arbetad tid	110,80	109,70	111,30	109,60	109,70	113,40	111,60	109,10	112,50
	Totallön	115,00	113,50	115,50	113,50	113,90	118,20	115,70	113,00	116,80
	Antal	78 200	9 000	7 500	15 600	13 300	14 600	6 400	5 400	6 600
Totalt	Tid och prestationslön	106,50	104,40	106,10	106,10	106,00	109,20	106,90	105,60	107,20
	Lön för arbetad tid	110,50	109,30	111,00	109,30	109,40	113,00	111,30	109,20	112,00
	Totallön	114,60	113,10	115,10	113,10	113,60	118,00	115,30	113,10	116,20
	Antal	83 300	9 600	7 800	16 600	14 300	15 800	6 700	5 600	7 000

5. forts

SSYK	Yrkesgrupp	Region								
		Samtliga	1	2	3	4	5	6	7	8
Kön	Lönebegrepp									
	Antal anställda									
833	Maskinförare									
Kvinnor	Tid och prestationslön	104,50	111,60
	Lön för arbetad tid	113,10	121,20
	Totallön	117,70	126,20
	Antal	500	100
Män	Tid och prestationslön	113,20	113,90	107,90	115,60	110,30	118,30	113,70	110,20	114,30
	Lön för arbetad tid	115,90	115,50	110,20	118,60	113,10	120,40	116,90	113,50	117,90
	Totallön	120,50	119,90	114,10	123,10	117,20	126,80	120,90	118,50	122,90
	Antal	22 700	3 300	1 900	4 100	4 100	2 000	3 200	1 400	2 700
Totalt	Tid och prestationslön	113,00	113,70	107,60	115,40	110,30	118,00	113,70	110,20	114,00
	Lön för arbetad tid	115,90	115,30	109,80	118,70	113,10	120,20	116,90	113,60	117,80
	Totallön	120,40	119,70	113,70	123,20	117,30	126,50	121,00	118,50	122,80
	Antal	23 200	3 400	2 000	4 200	4 200	2 100	3 200	1 400	2 700
912	Städare m.fl.									
Kvinnor	Tid och prestationslön	90,10	88,90	92,00	90,70	89,40	89,60	92,00	90,70	90,60
	Lön för arbetad tid	91,20	90,00	92,60	92,00	90,50	91,10	93,40	91,00	91,20
	Totallön	94,50	93,20	96,00	94,80	93,80	94,60	96,50	95,00	94,70
	Antal	32 300	6 100	2 900	6 600	6 200	4 900	1 900	1 700	2 000
Män	Tid och prestationslön	94,90	96,10	100,20	92,80	99,40	92,20	95,70	88,90	96,20
	Lön för arbetad tid	97,50	97,90	102,50	95,60	102,30	93,70	104,80	90,10	98,60
	Totallön	100,90	101,70	106,70	98,30	106,30	97,20	105,70	93,50	103,70
	Antal	12 900	2 700	700	2 100	1 800	3 900	900	400	500
Totalt	Tid och prestationslön	91,60	91,60	93,60	91,20	92,10	90,70	93,50	90,30	91,60
	Lön för arbetad tid	93,20	92,90	94,50	92,90	93,60	92,30	98,20	90,80	92,60
	Totallön	96,50	96,40	98,10	95,70	97,10	95,70	100,40	94,70	96,40
	Antal	45 200	8 700	3 500	8 800	8 000	8 800	2 800	2 100	2 500
913	Köks- och restaurangbiträden									
Kvinnor	Tid och prestationslön	90,40	91,60	89,90	89,60	89,00	92,40	89,80	92,00	89,20
	Lön för arbetad tid	93,70	95,10	93,20	92,60	92,10	96,00	93,50	95,10	92,60
	Totallön	98,40	100,40	97,90	97,20	96,30	101,20	97,80	101,10	96,60
	Antal	34 300	3 100	2 900	7 800	5 700	7 800	3 600	1 000	2 400
Män	Tid och prestationslön	94,00	95,80	94,70	94,80	93,80	93,90	92,50	93,60	89,70
	Lön för arbetad tid	98,30	99,80	98,60	99,90	98,00	98,50	95,80	96,50	94,00
	Totallön	103,50	104,80	103,60	105,60	103,40	103,40	99,90	102,70	98,90
	Antal	17 000	1 800	900	3 300	1 700	6 500	1 300	600	800
Totalt	Tid och prestationslön	91,70	93,20	91,10	91,00	90,20	93,20	90,60	92,70	89,30
	Lön för arbetad tid	95,30	96,90	94,60	94,70	93,60	97,20	94,20	95,70	92,90
	Totallön	100,20	102,10	99,40	99,60	98,00	102,30	98,50	101,80	97,10
	Antal	51 300	4 900	3 900	11 100	7 400	14 300	4 900	1 600	3 200

5. forts

SSYK	Yrkesgrupp	Region								
		Samtliga	1	2	3	4	5	6	7	8
Kön	Lönebegrepp									
	Antal anställda									
932	Handpaketerare och andra fabriksarbetare									
Kvinnor	Tid och prestationslön	98,00	93,40	97,30	100,80	100,80	96,70	97,00	97,00	97,90
	Lön för arbetad tid	100,10	95,10	100,50	102,50	103,20	98,70	99,80	97,30	98,60
	Totallön	104,10	98,40	104,50	106,60	107,50	102,80	103,90	101,30	102,90
	Antal	12 100	2 100	2 000	3 000	1 900	1 100	900	500	500
Män	Tid och prestationslön	102,40	99,40	102,90	106,30	103,90	99,60	100,30	98,90	100,50
	Lön för arbetad tid	106,10	103,70	108,90	109,80	107,10	102,50	103,40	101,30	102,10
	Totallön	110,50	107,60	113,20	114,50	111,70	107,10	107,90	105,60	106,70
	Antal	21 000	3 300	3 000	4 000	4 200	2 200	1 800	1 100	1 200
Totalt	Tid och prestationslön	100,90	97,10	100,80	104,10	103,00	98,60	99,30	98,40	99,80
	Lön för arbetad tid	104,00	100,50	105,70	106,90	106,00	101,20	102,30	100,10	101,20
	Totallön	108,30	104,10	109,90	111,40	110,50	105,60	106,60	104,40	105,70
	Antal	33 100	5 400	5 000	7 000	6 200	3 400	2 700	1 600	1 700
933	Godshanterare, expressbud m.fl.									
Kvinnor	Tid och prestationslön	105,10	110,50
	Lön för arbetad tid	107,70	113,70
	Totallön	112,30	118,60
	Antal	700	200
Män	Tid och prestationslön	116,60	112,10	108,00	126,70	114,70	114,30	107,30	115,30	..
	Lön för arbetad tid	125,30	119,80	116,80	133,40	125,90	124,20	115,20	123,50	..
	Totallön	130,90	125,60	121,40	140,00	131,20	129,20	119,90	128,70	..
	Antal	9 200	1 900	700	2 300	1 500	2 300	300	200	..
Totalt	Tid och prestationslön	115,80	111,40	108,20	125,90	114,60	114,00	104,00	113,30	..
	Lön för arbetad tid	124,10	118,80	115,50	132,50	125,50	123,60	110,50	120,40	..
	Totallön	129,60	124,60	120,10	139,00	130,80	128,60	114,90	125,50	..
	Antal	9 900	2 000	800	2 500	1 500	2 400	400	200	..

6. Privat sektor, arbetare 2003. Antal anställda efter timlöneintervall (total timlön) i kronor och kön.

6. Private sector, manual workers 2003. Number of employees by hourly wage interval (total hourly wage) in SEK and sex.

Timlön (kr)	Kvinnor	Män	Totalt
Samtliga	341 200	782 500	1 123 600
- 69,99	2 000	2 500	4 500
70,00 - 79,99	10 200	9 300	19 500
80,00 - 89,99	41 600	33 800	75 400
90,00 - 99,99	84 300	73 100	157 500
100,00 - 109,99	77 000	137 200	214 300
110,00 - 119,99	55 500	160 800	216 300
120,00 - 129,99	29 500	131 400	160 900
130,00 - 139,99	16 000	94 600	110 500
140,00 - 149,99	9 700	54 100	63 900
150,00 - 159,99	6 400	32 400	38 900
160,00-	8 900	53 100	62 000

7. Privat sektor, arbetare 2003. Genomsnittlig total timlön och lönespridning i kronor m.m. efter utbildningsinriktning och kön.

7. Private sector, manual workers 2003. Average total hourly wages, wage dispersion in SEK and complementary information by field of education and sex.

Utbildningsinriktning ¹	Kön	Antal	Timlön				Ålder ²
			Genomsnitt	Undre kvartil	Median	Övre kvartil	
Samtliga utbildningsinriktningar	Kvinnor	341 200	107,30	93,60	103,80	117,00	37
	Män	782 500	121,60	106,10	118,70	133,30	39
	Totalt	1 123 600	118,10	101,20	114,00	129,60	38
0 Allmän utbildning	Kvinnor	153 600	105,90	92,50	102,20	115,00	37
	Män	267 700	119,00	103,70	115,80	130,60	42
	Totalt	421 300	115,00	98,20	110,90	125,80	40
1 Pedagogik och lärarutbildning	Kvinnor	7 700	109,60	94,00	109,20	128,80	34
	Män	4 900	117,80	101,10	115,70	129,70	39
	Totalt	12 600	113,60	96,80	111,90	129,30	36
2 Humaniora och konst	Kvinnor	16 300	104,60	91,00	100,40	114,60	27
	Män	12 100	114,60	97,60	110,60	125,80	32
	Totalt	28 400	109,40	92,90	104,90	120,00	29
3 Samhällsvetenskap, juridik, handel, administration	Kvinnor	55 200	109,90	96,70	107,30	119,50	37
	Män	45 500	120,10	104,00	115,40	131,20	37
	Totalt	100 700	115,00	99,80	110,80	124,90	37
4 Naturvetenskap, matematik och data	Kvinnor	3 400	106,30	94,20	101,40	117,70	32
	Män	5 900	114,80	101,40	111,50	126,20	34
	Totalt	9 300	112,20	97,10	109,10	124,40	34
5 Teknik och tillverkning	Kvinnor	21 100	111,40	96,20	106,90	121,10	39
	Män	348 200	125,20	109,80	122,50	137,10	39
	Totalt	369 300	124,50	108,80	121,70	136,30	39
6 Lant- och skogsbruk samt djursjukvård	Kvinnor	5 600	103,40	90,00	100,00	112,90	31
	Män	21 600	117,20	104,50	114,40	128,50	39
	Totalt	27 200	114,90	100,60	112,10	126,40	37
7 Hälso- och sjukvård samt social omsorg	Kvinnor	31 500	110,80	96,20	106,60	120,70	38
	Män	10 200	118,30	102,60	114,20	129,80	35
	Totalt	41 600	112,90	97,30	108,60	122,50	38
8 Tjänster	Kvinnor	33 700	106,90	95,70	104,40	115,00	38
	Män	37 900	117,70	104,70	114,30	125,50	36
	Totalt	71 500	113,10	99,50	109,70	121,10	37
9 Utbildningsinriktning okänd	Kvinnor	13 200	103,50	90,50	98,50	112,00	33
	Män	28 500	118,10	100,90	114,10	130,00	33
	Totalt	41 600	114,10	95,60	109,20	125,50	33

¹ Fr.o.m. 2001 används den reviderade utbildningsnomenklaturen SUN 2000 avseende utbildningsinriktning. För mer information om Svensk utbildningsnomenklatur (SUN) se www.scb.se/templates/Standard___62591.asp

² Genomsnittlig ålder i september 2003.

8. Privat sektor, arbetare 2003. Genomsnittlig total timlön och lönespridning i kronor efter utbildningsnivå och kön.

8. Private sector, manual workers 2003. Average total hourly wages and wage dispersion in SEK by level of education and sex.

Utbildningsnivå ¹	Kön	Antal	Total timlön				Ålder ²
			Genomsnitt	Undre kvartil	Median	Övre kvartil	
Samtliga utbildningsnivåer	Kvinnor	341 200	107,30	93,60	103,80	117,00	37
	Män	782 500	121,60	106,10	118,70	133,30	39
	Totalt	1 123 600	118,10	101,20	114,00	129,60	38
1 Förgymnasial utbildning kortare än 9 år	Kvinnor	30 800	106,10	94,70	102,20	113,60	54
	Män	72 200	120,70	106,70	117,70	131,50	56
	Totalt	103 000	116,90	101,60	113,40	127,60	55
2 Förgymnasial utbildning minst 9 år	Kvinnor	73 100	104,90	90,40	100,90	114,00	35
	Män	144 400	119,00	103,10	116,10	131,10	38
	Totalt	217 500	115,20	97,00	110,90	126,40	37
3 Gymnasial utbildning högst 2 år	Kvinnor	103 800	110,10	96,60	106,60	119,30	42
	Män	313 900	124,70	109,70	121,90	136,40	41
	Totalt	417 700	121,60	105,60	118,40	133,10	41
4 Gymnasial utbildning längre än 2 år	Kvinnor	94 200	105,70	92,80	102,80	115,50	29
	Män	190 300	118,80	103,50	115,20	130,20	31
	Totalt	284 500	115,20	99,00	111,00	126,10	30
5 Eftergymnasial utbildning kortare än 3 år	Kvinnor	26 800	109,90	94,00	107,70	124,80	32
	Män	42 000	124,50	104,40	119,00	136,50	36
	Totalt	68 800	120,20	100,00	114,20	132,10	34
6 Eftergymnasial utbildning 3 år eller längre	Kvinnor	9 400	109,50	93,90	106,30	121,50	35
	Män	14 200	116,70	98,80	111,40	128,40	38
	Totalt	23 700	114,20	96,30	109,90	126,00	37
7 Forskarutbildning	Kvinnor
	Män
	Totalt	300	106,70	92,60	100,50	119,50	39
9 Utbildningsnivå okänd	Kvinnor	2 900	99,00	84,60	92,40	105,20	32
	Män	5 300	112,10	90,80	103,80	119,60	34
	Totalt	8 200	108,00	88,70	98,80	114,40	33

¹ Indelningen avseende utbildningsnivå är enligt SUN 1997 (gamla standarden) då den anses vara den som används mest. För mer information om Svensk utbildningsnomenklatur (SUN) se www.scb.se/templates/Standard___62591.asp

² Genomsnittlig ålder i september 2003.

9. Privat sektor, arbetare 2003¹. Genomsnittlig timlön i kronor och arbetade timmar efter näringsgren, arbetstidsart och kön.

9. Private sector, manual workers 2003. Average hourly wages in SEK and hours worked by branch of industry, shift work and sex.

KI=konfidensintervall. För förklaring av konfidensintervall se Fakta om statistiken, avsnitt Statistikens tillförlitlighet-Redovisning av osäkerhetsmått. OBS! Arbetade timmar avser en månad (i huvudsak september 2003).

Näringsgren Arbetstidsart	Kön	Antal	Arbetade timmar (tusental)	Tid- och presta- tionslön	Lön för arbetad tid	Totallön	95% KI för Totallön	
Samtliga näringsgrenar								
	Kvinnor	341 200	37 199	97,90	104,10	107,30	± 0,54	
	Män	782 500	110 708	112,00	116,60	121,60	± 0,42	
	Totalt	1 123 600	147 907	108,40	113,50	118,10	± 0,39	
A+B Jordbruk, skogsbruk, jakt och fiske								
	Kvinnor	4 400	501	93,10	94,60	97,00	± 2,42	
	Män	16 900	2 635	103,80	105,30	108,60	± 1,61	
	Totalt	21 300	3 136	102,10	103,60	106,70	± 1,53	
C+D Utvinning av mineral, tillverkningsindustri								
Samtliga								
	Kvinnor	83 400	10 864	102,70	108,60	112,90	± 0,55	
	Män	312 300	46 260	112,10	119,10	124,40	± 0,47	
	Totalt	395 800	57 123	110,30	117,10	122,20	± 0,43	
Dagarbete								
	Kvinnor	57 400	7 407	100,00	101,50	105,70	± 0,52	
	Män	201 500	30 386	109,80	111,40	116,50	± 0,58	
	Totalt	258 900	37 793	107,80	109,50	114,40	± 0,51	
Tvåskiftsarbete								
	Kvinnor	16 000	2 187	106,10	116,70	121,40	± 1,23	
	Män	57 400	8 560	112,50	123,90	129,10	± 0,78	
	Totalt	73 400	10 747	111,20	122,40	127,50	± 0,82	
Intermittent treskiftsarbete								
	Kvinnor	2 400	321	107,00	129,70	134,70	± 1,62	
	Män	10 200	1 485	115,00	135,80	141,20	± 1,33	
	Totalt	12 500	1 806	113,60	134,70	140,00	± 1,21	
Kontinuerligt treskiftsarbete								
	Kvinnor	3 800	481	116,90	142,50	147,70	± 1,70	
	Män	28 200	3 760	123,20	150,70	156,50	± 0,75	
	Totalt	32 100	4 241	122,50	149,80	155,50	± 0,80	
Underjordsarbete								
	Kvinnor	
	Män	2 000	266	132,00	150,10	157,10	± 2,14	
	Totalt	2 100	277	131,30	149,10	156,10	± 2,04	
C Gruvor och mineralutvinningsindustri								
Samtliga								
	Kvinnor	300	35	108,10	117,30	122,10	± 4,21	
	Män	4 400	604	122,80	134,90	140,90	± 2,18	
	Totalt	4 700	639	122,00	133,90	139,80	± 2,04	

¹ Vid jämförelser med tidigare år kan lönenivån för vissa grupper ha ändrats kraftigt p.g.a. strukturella förändringar i datamaterialet. Detta gäller främst grupper där antalet anställda är litet och/eller där det varit stor rotation bland utvalda företag mellan två år.

9. forts

Näringsgren Arbetsidsart	Kön	Antal	Arbetade timmar (tusental)	Tid- och presta- tionslön	Lön för arbetad tid	Totallön	95% KI för Totallön	
Dagarbete	Kvinnor	200	19	103,20	105,00	109,70	± 3,99	
	Män	2 100	307	117,50	120,60	125,90	± 3,01	
	Totalt	2 300	327	116,70	119,70	125,00	± 2,92	
Tvåskiftsarbete	Kvinnor	
	Män	300	44	111,20	129,20	135,40	± 5,24	
	Totalt	300	46	110,90	128,40	134,50	± 4,83	
Intermittent treskiftsarbete	Kvinnor	
	Män	
	Totalt	
Kontinuerligt treskiftsarbete	Kvinnor	
	Män	600	71	123,40	153,40	159,10	± 0,00	
	Totalt	600	78	122,60	152,40	158,10	± 0,00	
Underjordsarbete	Kvinnor	
	Män	1 400	176	135,20	153,90	160,90	± 0,00	
	Totalt	1 400	182	134,50	152,90	159,90	± 0,00	
D Tillverkningsindustri								
Samtliga	Kvinnor	83 100	10 828	102,60	108,50	112,90	± 0,55	
	Män	307 900	45 656	111,90	118,90	124,10	± 0,48	
	Totalt	391 100	56 484	110,10	116,90	122,00	± 0,44	
Dagarbete	Kvinnor	57 200	7 388	100,00	101,50	105,60	± 0,52	
	Män	199 400	30 078	109,70	111,30	116,40	± 0,58	
	Totalt	256 600	37 466	107,80	109,40	114,30	± 0,52	
Tvåskiftsarbete	Kvinnor	16 000	2 184	106,10	116,70	121,40	± 1,23	
	Män	57 100	8 516	112,50	123,90	129,00	± 0,78	
	Totalt	73 100	10 701	111,20	122,40	127,50	± 0,82	
Intermittent treskiftsarbete	Kvinnor	2 400	321	107,00	129,70	134,70	± 1,62	
	Män	10 100	1 481	115,00	135,80	141,20	± 1,33	
	Totalt	12 500	1 802	113,60	134,70	140,00	± 1,21	
Kontinuerligt treskiftsarbete	Kvinnor	3 800	473	116,90	142,40	147,70	± 1,73	
	Män	27 700	3 690	123,20	150,70	156,50	± 0,77	
	Totalt	31 500	4 163	122,50	149,70	155,50	± 0,82	
D exkl 28-35 Tillverkningsindustri utom verkstadsindustri								
Samtliga	Kvinnor	52 400	6 695	100,80	107,50	111,70	± 0,67	
	Män	158 600	22 842	110,40	119,70	125,10	± 0,51	
	Totalt	211 100	29 537	108,20	117,00	122,00	± 0,48	
Dagarbete	Kvinnor	36 700	4 642	98,40	100,20	104,20	± 0,67	
	Män	97 300	14 274	107,50	109,90	115,10	± 0,56	
	Totalt	134 000	18 916	105,20	107,50	112,40	± 0,52	

9. forts

Näringsgren Arbetsidsart	Kön	Antal	Arbetade timmar (tusental)	Tid- och presta- tionslön	Lön för arbetad tid	Totallön	95% KI för Totallön
Tvåskiftsarbete	Kvinnor	8 800	1 180	102,90	114,30	118,90	± 1,11
	Män	26 000	3 787	110,20	123,30	128,50	± 0,85
	Totalt	34 800	4 968	108,40	121,10	126,20	± 0,90
Intermittent treskiftsarbete	Kvinnor	1 800	248	105,10	129,90	134,80	± 2,04
	Män	6 900	995	113,40	136,10	141,60	± 1,59
	Totalt	8 700	1 243	111,70	134,90	140,20	± 1,45
Kontinuerligt treskiftsarbete	Kvinnor	3 300	413	116,80	143,40	148,70	± 1,96
	Män	23 200	3 077	122,50	151,10	157,00	± 0,85
	Totalt	26 600	3 489	121,80	150,20	156,00	± 0,92
15+16 Livsmedels-, dryckesvaru- och tobaksindustri							
Samtliga	Kvinnor	14 100	1 716	97,10	103,60	107,40	± 1,95
	Män	28 400	3 954	105,60	113,40	118,30	± 1,48
	Totalt	42 500	5 671	103,00	110,40	115,00	± 1,41
Dagarbete	Kvinnor	9 800	1 180	95,80	99,30	102,90	± 2,16
	Män	20 300	2 816	106,00	110,50	115,30	± 1,84
	Totalt	30 100	3 996	103,00	107,20	111,60	± 1,72
Tvåskiftsarbete	Kvinnor	3 000	386	99,70	109,50	113,80	± 2,06
	Män	4 800	664	104,00	116,00	121,10	± 1,79
	Totalt	7 800	1 050	102,40	113,60	118,40	± 1,94
Intermittent treskiftsarbete	Kvinnor	300	44	100,50	120,20	124,30	± 2,98
	Män	1 000	152	102,50	123,10	127,90	± 4,16
	Totalt	1 400	195	102,10	122,40	127,10	± 3,54
Kontinuerligt treskiftsarbete	Kvinnor	300	37	106,40	125,20	129,70	± 1,49
	Män	1 200	172	110,90	132,40	137,90	± 1,19
	Totalt	1 500	209	110,10	131,10	136,40	± 1,20
17-19 Textil-, beklädnads-, läder- och lädervaruindustri							
Samtliga	Kvinnor	2 700	362	96,70	99,60	103,20	± 1,27
	Män	3 500	520	104,20	110,60	115,10	± 1,84
	Totalt	6 200	882	101,10	106,10	110,20	± 1,43
Dagarbete	Kvinnor	2 100	289	95,10	95,90	99,40	± 1,36
	Män	2 100	318	102,30	103,40	107,90	± 2,31
	Totalt	4 200	607	98,90	99,90	103,90	± 1,60
Tvåskiftsarbete	Kvinnor	300	40	97,10	104,30	108,20	± 1,35
	Män	700	101	101,70	110,50	114,80	± 2,78
	Totalt	1 000	142	100,40	108,70	112,90	± 2,32
Intermittent treskiftsarbete	Kvinnor
	Män	200	22	118,10	131,40	136,40	± 2,58
	Totalt	300	34	117,30	128,90	133,80	± 2,58

9. forts

Näringsgren Arbetslagsart	Kön	Antal	Arbetade timmar (tusental)	Tid- och presta- tionslön	Lön för arbetad tid	Totallön	95% KI för Totallön	
Kontinuerligt treskiftsarbete	Kvinnor	100	15	110,00	127,80	132,20	± 0,76	
	Män	400	50	115,50	131,70	136,40	± 0,83	
	Totalt	500	65	114,20	130,80	135,40	± 0,63	
20 Industri för trä och varor av trä, kork, rotting, ej möbler								
Samtliga	Kvinnor	3 300	421	103,70	110,00	114,10	± 1,53	
	Män	24 300	3 670	108,80	114,20	118,90	± 0,94	
	Totalt	27 500	4 091	108,30	113,70	118,40	± 0,89	
Dagarbete	Kvinnor	2 100	269	101,50	104,30	108,10	± 1,71	
	Män	17 100	2 594	107,80	109,40	114,10	± 1,18	
	Totalt	19 200	2 863	107,20	109,00	113,50	± 1,13	
Tvåskiftsarbete	Kvinnor	800	116	107,30	116,20	120,70	± 0,77	
	Män	5 700	863	110,70	122,60	127,80	± 1,07	
	Totalt	6 500	979	110,30	121,80	126,90	± 0,95	
Intermittent treskiftsarbete	Kvinnor	
	Män	500	74	112,40	131,10	135,20	± 3,36	
	Totalt	600	82	111,60	130,20	134,20	± 3,03	
Kontinuerligt treskiftsarbete	Kvinnor	
	Män	400	62	112,20	142,70	148,10	± 1,74	
	Totalt	500	65	112,10	142,50	147,90	± 1,75	
201 Sågverk och hyvlerier; träimpregneringsverk								
Samtliga	Kvinnor	700	83	105,20	111,80	116,00	± 1,60	
	Män	11 000	1 639	109,60	117,20	122,40	± 1,43	
	Totalt	11 700	1 722	109,40	116,90	122,10	± 1,38	
Dagarbete	Kvinnor	400	46	101,80	104,00	107,90	± 1,59	
	Män	6 200	910	107,50	109,80	115,00	± 2,17	
	Totalt	6 600	956	107,20	109,60	114,70	± 2,08	
Tvåskiftsarbete	Kvinnor	200	35	108,40	119,40	124,10	± 1,37	
	Män	4 200	631	111,60	123,90	129,30	± 1,51	
	Totalt	4 400	666	111,40	123,70	129,00	± 1,45	
Intermittent treskiftsarbete	Kvinnor	
	Män	300	49	120,30	139,80	144,00	± 5,26	
	Totalt	300	51	120,60	140,10	144,30	± 5,16	
Kontinuerligt treskiftsarbete	Kvinnor	
	Män	
	Totalt	

9. forts

Näringsgren Arbetslagsart	Kön	Antal	Arbetade timmar (tusental)	Tid- och presta- tionslön	Lön för arbetad tid	Totallön	95% KI för Totallön	
20 exkl 201 Industri för trä och varor av trä, kork, rotting, utom möbler, sågverk, hyvlerier och träimpregneringsverk								
Samtliga	Kvinnor	2 600	338	103,40	109,60	113,60	± 1,84	
	Män	13 300	2 031	108,10	111,70	116,10	± 1,21	
	Totalt	15 800	2 369	107,40	111,40	115,80	± 1,14	
Dagarbete	Kvinnor	1 700	223	101,50	104,30	108,20	± 2,04	
	Män	10 900	1 684	108,00	109,20	113,60	± 1,37	
	Totalt	12 600	1 907	107,30	108,70	112,90	± 1,32	
Tvåskiftsarbete	Kvinnor	600	81	106,90	114,90	119,20	± 1,03	
	Män	1 500	232	108,50	119,00	123,60	± 0,84	
	Totalt	2 100	313	108,10	117,90	122,40	± 0,74	
Intermittent treskiftsarbete	Kvinnor	
	Män	200	25	96,80	114,00	117,90	± 3,15	
	Totalt	200	32	97,10	114,20	118,10	± 3,25	
Kontinuerligt treskiftsarbete	Kvinnor	
	Män	300	43	112,80	141,70	146,50	± 2,23	
	Totalt	300	46	112,70	141,40	146,30	± 2,22	
21 Massa-, pappers- och pappersvaru- industri								
Samtliga	Kvinnor	4 000	522	106,60	122,40	127,30	± 1,62	
	Män	22 500	3 168	115,10	135,40	141,80	± 1,04	
	Totalt	26 600	3 690	113,90	133,60	139,70	± 1,07	
Dagarbete	Kvinnor	1 900	254	102,00	105,80	110,30	± 1,12	
	Män	8 000	1 221	110,80	114,80	122,20	± 0,75	
	Totalt	9 900	1 475	109,30	113,30	120,10	± 0,76	
Tvåskiftsarbete	Kvinnor	600	86	105,00	121,00	125,60	± 2,22	
	Män	3 500	502	114,40	135,70	140,90	± 3,04	
	Totalt	4 200	587	113,10	133,50	138,70	± 2,87	
Intermittent treskiftsarbete	Kvinnor	
	Män	400	60	121,80	157,40	163,30	± 1,57	
	Totalt	500	66	121,00	156,10	162,00	± 1,46	
Kontinuerligt treskiftsarbete	Kvinnor	1 400	171	114,10	146,50	151,90	± 2,31	
	Män	10 400	1 352	118,90	152,50	158,40	± 1,45	
	Totalt	11 800	1 523	118,30	151,80	157,60	± 1,50	
211 Massa-, pappers- och papp- industri								
Samtliga	Kvinnor	2 500	323	108,80	126,90	132,10	± 2,18	
	Män	17 400	2 422	115,70	138,00	144,60	± 1,30	
	Totalt	20 000	2 745	114,90	136,70	143,20	± 1,37	

9. forts

Näringsgren Arbetsidsart	Kön	Antal	Arbetade timmar (tusental)	Tid- och presta- tionslön	Lön för arbetad tid	Totallön	95% KI för Totallön	
Dagarbete	Kvinnor	1 100	151	103,70	108,00	112,80	± 1,30	
	Män	6 000	927	110,70	115,40	123,30	± 0,71	
	Totalt	7 200	1 078	109,70	114,40	121,80	± 0,76	
Tvåskiftsarbete	Kvinnor	200	21	104,60	124,40	128,90	± 5,71	
	Män	1 300	179	114,80	145,80	151,30	± 5,83	
	Totalt	1 500	201	113,80	143,50	148,90	± 6,26	
Intermittent treskiftsarbete	Kvinnor	
	Män	100	18	137,90	172,70	180,60	± 7,75	
	Totalt	100	19	137,10	171,50	179,30	± 7,43	
Kontinuerligt treskiftsarbete	Kvinnor	1 200	145	114,80	146,80	152,30	± 2,72	
	Män	9 800	1 282	119,10	152,70	158,60	± 1,54	
	Totalt	11 000	1 426	118,70	152,10	158,00	± 1,61	
212 Industri för pappers- och pappvaror								
Samtliga	Kvinnor	1 500	200	103,00	115,20	119,50	± 1,68	
	Män	5 100	746	113,10	127,10	132,40	± 1,12	
	Totalt	6 600	945	111,00	124,60	129,70	± 1,11	
Dagarbete	Kvinnor	800	102	99,30	102,60	106,70	± 1,80	
	Män	1 900	294	110,90	113,10	118,60	± 2,26	
	Totalt	2 700	396	107,90	110,40	115,60	± 2,06	
Tvåskiftsarbete	Kvinnor	500	64	105,10	119,80	124,50	± 2,41	
	Män	2 200	322	114,20	130,00	135,20	± 1,46	
	Totalt	2 700	387	112,70	128,40	133,40	± 1,49	
Intermittent treskiftsarbete	Kvinnor	
	Män	300	43	115,10	151,00	156,20	± 0,00	
	Totalt	300	47	114,70	150,10	155,20	± 0,00	
Kontinuerligt treskiftsarbete	Kvinnor	200	26	110,80	144,80	149,40	± 0,00	
	Män	500	71	114,20	148,30	153,30	± 0,00	
	Totalt	700	97	113,30	147,30	152,30	± 0,00	
22 Förlag; grafisk och annan reproduktionsindustri								
Samtliga	Kvinnor	3 300	450	104,40	107,40	111,70	± 2,99	
	Män	7 700	1 197	114,80	122,10	126,90	± 3,64	
	Totalt	11 000	1 647	111,90	118,10	122,80	± 3,41	
Dagarbete	Kvinnor	2 800	384	103,60	104,10	108,20	± 2,90	
	Män	5 300	835	113,80	114,60	119,40	± 4,16	
	Totalt	8 100	1 219	110,60	111,30	115,90	± 3,60	
Tvåskiftsarbete	Kvinnor	400	56	109,50	124,30	129,10	± 4,50	
	Män	1 600	248	117,40	133,80	138,80	± 4,26	
	Totalt	2 000	305	116,00	132,00	137,00	± 4,29	

9. forts

Näringsgren Arbetslagsart	Kön	Antal	Arbetade timmar (tusental)	Tid- och presta- tionslön	Lön för arbetad tid	Totallön	95% KI för Totallön
Intermittent treskiftsarbete	Kvinnor
	Män	300	44	116,10	149,90	155,40	± 4,13
	Totalt	300	50	114,80	148,50	154,00	± 5,41
Kontinuerligt treskiftsarbete	Kvinnor
	Män	200	35	115,10	149,10	153,70	± 5,05
	Totalt	200	36	114,60	148,70	153,30	± 5,52
23+24 Kemisk industri; stenkolsprodukter, raffinerade petroleumprodukter och kärnbränsle							
Samtliga	Kvinnor	4 000	542	106,50	119,90	125,40	± 0,97
	Män	11 200	1 607	119,20	133,10	140,60	± 1,13
	Totalt	15 200	2 149	116,00	129,80	136,70	± 1,01
Dagarbete	Kvinnor	2 000	271	102,70	104,40	109,70	± 1,13
	Män	5 500	817	115,20	117,90	126,00	± 1,25
	Totalt	7 500	1 087	112,10	114,60	121,90	± 1,14
Tvåskiftsarbete	Kvinnor	1 100	151	106,80	123,50	129,10	± 0,75
	Män	1 800	266	114,00	127,70	134,20	± 1,33
	Totalt	2 800	418	111,40	126,20	132,30	± 0,82
Intermittent treskiftsarbete	Kvinnor	600	85	107,90	145,20	151,00	± 0,23
	Män	1 500	217	117,50	148,60	155,30	± 3,65
	Totalt	2 200	303	114,80	147,60	154,10	± 2,54
Kontinuerligt treskiftsarbete	Kvinnor	200	22	127,80	158,70	165,00	± 0,44
	Män	2 000	257	135,60	167,70	175,10	± 1,26
	Totalt	2 100	279	134,90	166,90	174,30	± 1,19
23 Industri för stenkolsprodukter, raffinerade petroleumprodukter och kärnbränsle							
Samtliga	Kvinnor
	Män	1 000	134	132,10	151,70	162,70	± 1,22
	Totalt	1 100	141	131,70	151,20	162,00	± 1,17
Dagarbete	Kvinnor
	Män	500	70	123,50	127,90	139,20	± 1,56
	Totalt	500	73	123,00	127,40	138,40	± 1,48
Tvåskiftsarbete	Kvinnor
	Män
	Totalt
Intermittent treskiftsarbete	Kvinnor
	Män
	Totalt

9. forts

Näringsgren Arbetslagsart	Kön	Antal	Arbetade timmar (tusental)	Tid- och presta- tionslön	Lön för arbetad tid	Totallön	95% KI för Totallön	
Kontinuerligt treskiftsarbete	Kvinnor	
	Män	500	61	143,10	180,80	191,80	± 1,15	
	Totalt	500	63	142,70	180,40	191,40	± 1,09	
24 Kemisk industri								
Samtliga	Kvinnor	3 900	536	106,30	119,70	125,20	± 0,97	
	Män	10 100	1 472	118,10	131,40	138,50	± 1,21	
	Totalt	14 100	2 008	114,90	128,30	135,00	± 1,06	
Dagarbete	Kvinnor	2 000	268	102,60	104,20	109,60	± 1,14	
	Män	5 000	747	114,40	117,00	124,70	± 1,38	
	Totalt	7 000	1 014	111,30	113,60	120,70	± 1,23	
Tvåskiftsarbete	Kvinnor	1 100	151	106,80	123,50	129,10	± 0,75	
	Män	1 800	264	114,00	127,80	134,30	± 1,35	
	Totalt	2 800	414	111,40	126,20	132,40	± 0,83	
Intermittent treskiftsarbete	Kvinnor	600	85	107,90	145,20	151,00	± 0,23	
	Män	1 500	217	117,50	148,60	155,30	± 3,65	
	Totalt	2 200	302	114,80	147,60	154,10	± 2,54	
Kontinuerligt treskiftsarbete	Kvinnor	200	20	126,80	157,10	162,80	± 0,69	
	Män	1 500	196	133,20	163,60	169,90	± 1,61	
	Totalt	1 600	216	132,70	163,00	169,30	± 1,51	
241 Baskemikalieindustri								
Samtliga	Kvinnor	600	77	113,20	124,20	130,10	± 3,75	
	Män	4 600	661	122,60	136,90	144,20	± 2,34	
	Totalt	5 200	738	121,60	135,50	142,70	± 2,34	
Dagarbete	Kvinnor	300	42	107,90	110,00	116,00	± 3,35	
	Män	2 000	306	118,50	121,70	129,90	± 2,53	
	Totalt	2 300	348	117,20	120,30	128,20	± 2,34	
Tvåskiftsarbete	Kvinnor	
	Män	600	86	115,40	126,20	132,60	± 3,57	
	Totalt	600	96	114,50	125,00	131,30	± 3,23	
Intermittent treskiftsarbete	Kvinnor	
	Män	700	103	126,40	151,30	158,50	± 8,34	
	Totalt	800	114	126,30	151,40	158,60	± 7,57	
Kontinuerligt treskiftsarbete	Kvinnor	
	Män	1 100	141	132,90	162,60	168,90	± 2,28	
	Totalt	1 200	151	132,60	162,00	168,30	± 2,17	
244 Industri för läkemedel, läkemedels- kemikalier och botaniska produkter								
Samtliga	Kvinnor	2 500	356	105,20	121,40	127,10	± 0,59	
	Män	2 500	371	116,40	135,10	143,40	± 0,74	
	Totalt	5 000	727	110,90	128,40	135,40	± 0,60	

9. forts

Näringsgren Arbetslagsart	Kön	Antal	Arbetade timmar (tusental)	Tid- och presta- tionslön	Lön för arbetad tid	Totallön	95% KI för Totallön	
Dagarbete	Kvinnor	1 000	146	101,20	102,60	108,30	± 0,52	
	Män	900	138	116,80	118,40	129,20	± 0,93	
	Totalt	1 900	284	108,80	110,30	118,50	± 0,65	
Tvåskiftsarbete	Kvinnor	900	127	107,30	125,30	131,00	± 0,37	
	Män	700	110	112,90	129,60	136,70	± 0,13	
	Totalt	1 600	237	109,90	127,30	133,70	± 0,25	
Intermittent treskiftsarbete	Kvinnor	500	70	103,00	143,00	148,60	± 0,00	
	Män	600	89	108,70	151,00	157,30	± 0,03	
	Totalt	1 100	158	106,20	147,50	153,50	± 0,01	
Kontinuerligt treskiftsarbete	Kvinnor	
	Män	100	19	133,30	173,60	180,40	± 0,53	
	Totalt	200	24	129,80	171,30	177,80	± 0,16	
24 exkl 241+244 Kemisk industri utom baskemikalier, läkemedel, läkemedelskemikalier och botaniska produkter								
Samtliga	Kvinnor	800	103	105,30	110,30	114,80	± 3,18	
	Män	3 000	440	112,70	120,10	125,90	± 2,76	
	Totalt	3 900	543	111,30	118,20	123,80	± 2,70	
Dagarbete	Kvinnor	600	79	102,20	104,20	108,40	± 3,07	
	Män	2 100	302	109,30	111,60	117,40	± 1,50	
	Totalt	2 700	381	107,80	110,10	115,60	± 1,71	
Tvåskiftsarbete	Kvinnor	
	Män	500	68	113,80	127,10	132,50	± 0,00	
	Totalt	600	82	111,90	124,70	130,00	± 0,00	
Intermittent treskiftsarbete	Kvinnor	
	Män	200	25	111,70	128,60	135,30	± 0,00	
	Totalt	200	30	116,20	134,10	140,50	± 0,00	
Kontinuerligt treskiftsarbete	Kvinnor	
	Män	300	36	134,60	162,10	168,20	± 1,27	
	Totalt	300	40	134,50	161,60	167,70	± 1,43	
25 Gummi- och plastvaruindustri								
Samtliga	Kvinnor	5 300	730	99,20	107,20	111,50	± 1,52	
	Män	11 400	1 675	107,60	116,90	121,90	± 1,33	
	Totalt	16 700	2 405	105,10	114,00	118,70	± 1,24	
Dagarbete	Kvinnor	2 800	389	98,10	99,20	103,30	± 2,07	
	Män	5 800	877	106,60	108,20	113,20	± 1,61	
	Totalt	8 600	1 267	104,00	105,40	110,10	± 1,55	
Tvåskiftsarbete	Kvinnor	1 400	184	97,70	108,20	112,40	± 1,51	
	Män	2 400	362	103,90	114,40	119,00	± 1,39	
	Totalt	3 800	546	101,80	112,30	116,70	± 1,16	

9. forts

Näringsgren Arbetslagsart	Kön	Antal	Arbetade timmar (tusental)	Tid- och presta- tionslön	Lön för arbetad tid	Totallön	95% KI för Totallön	
Intermittent treskiftsarbete	Kvinnor	400	63	100,20	118,50	123,00	± 3,35	
	Män	1 000	149	109,70	130,10	135,10	± 1,73	
	Totalt	1 500	212	106,90	126,60	131,50	± 2,28	
Kontinuerligt treskiftsarbete	Kvinnor	300	36	109,30	128,50	133,90	± 12,91	
	Män	1 100	146	117,50	143,50	149,50	± 4,09	
	Totalt	1 300	182	115,90	140,50	146,40	± 6,42	
26 Jord- och stenvaruindustri								
Samtliga	Kvinnor	1 600	200	101,50	107,80	112,10	± 2,94	
	Män	9 100	1 358	112,80	118,80	124,20	± 2,21	
	Totalt	10 800	1 559	111,40	117,40	122,60	± 1,96	
Dagarbete	Kvinnor	1 200	149	100,50	102,70	106,90	± 2,72	
	Män	7 300	1 087	112,80	115,50	120,90	± 2,50	
	Totalt	8 500	1 235	111,30	114,00	119,20	± 2,21	
Tvåskiftsarbete	Kvinnor	200	30	101,00	112,80	117,00	± 2,07	
	Män	900	137	108,20	120,50	125,40	± 2,75	
	Totalt	1 100	168	106,90	119,10	123,90	± 2,40	
Intermittent treskiftsarbete	Kvinnor	
	Män	200	30	117,40	131,90	136,90	± 1,07	
	Totalt	300	36	116,40	131,00	136,00	± 1,02	
Kontinuerligt treskiftsarbete	Kvinnor	
	Män	600	86	120,30	147,40	154,00	± 1,51	
	Totalt	700	97	119,30	146,60	152,90	± 1,47	
27 Stål- och metallverk								
Samtliga	Kvinnor	2 400	301	115,20	127,90	132,70	± 1,66	
	Män	19 300	2 713	118,90	131,00	136,90	± 1,36	
	Totalt	21 700	3 014	118,50	130,70	136,50	± 1,30	
Dagarbete	Kvinnor	800	106	106,40	107,90	112,10	± 2,05	
	Män	7 100	1 044	111,20	113,20	119,30	± 1,47	
	Totalt	8 000	1 150	110,80	112,70	118,70	± 1,43	
Tvåskiftsarbete	Kvinnor	400	53	111,10	121,50	126,70	± 1,37	
	Män	2 700	386	115,10	124,90	130,90	± 1,84	
	Totalt	3 100	439	114,60	124,50	130,40	± 1,69	
Intermittent treskiftsarbete	Kvinnor	100	18	108,70	122,60	127,00	± 1,29	
	Män	1 600	232	116,10	131,00	136,30	± 0,71	
	Totalt	1 700	250	115,60	130,40	135,60	± 0,66	
Kontinuerligt treskiftsarbete	Kvinnor	900	116	125,80	149,00	154,20	± 1,17	
	Män	6 900	913	128,80	151,30	157,00	± 1,56	
	Totalt	7 800	1 029	128,50	151,10	156,60	± 1,47	

9. forts

Näringsgren Arbetslagsart	Kön	Antal	Arbetade timmar (tusental)	Tid- och presta- tionslön	Lön för arbetad tid	Totallön	95% KI för Totallön	
28-35 Verkstadsindustri²								
Samtliga	Kvinnor	30 700	4 134	105,60	110,30	114,80	± 0,96	
	Män	149 300	22 814	113,40	118,10	123,20	± 0,81	
	Totalt	180 000	26 947	112,20	116,90	121,90	± 0,76	
Dagarbete	Kvinnor	20 500	2 746	102,70	103,70	108,00	± 0,81	
	Män	102 100	15 804	111,70	112,60	117,60	± 0,97	
	Totalt	122 600	18 550	110,40	111,30	116,20	± 0,88	
Tvåskiftsarbete	Kvinnor	7 200	1 004	109,80	119,40	124,40	± 2,25	
	Män	31 100	4 729	114,30	124,40	129,50	± 1,24	
	Totalt	38 300	5 733	113,50	123,50	128,60	± 1,29	
Intermittent treskiftsarbete	Kvinnor	500	73	113,70	129,00	134,00	± 1,75	
	Män	3 300	486	118,20	135,00	140,30	± 2,42	
	Totalt	3 800	559	117,60	134,20	139,50	± 2,18	
Kontinuerligt treskiftsarbete	Kvinnor	500	61	117,70	136,00	140,90	± 2,54	
	Män	4 400	613	126,40	148,30	153,60	± 1,64	
	Totalt	4 900	674	125,70	147,20	152,50	± 1,68	
28 Industri för metallvaror utom maskiner och apparater								
Samtliga	Kvinnor	6 000	790	103,90	107,50	111,50	± 2,74	
	Män	41 800	6 412	111,20	114,00	118,80	± 1,60	
	Totalt	47 800	7 202	110,40	113,30	118,00	± 1,60	
Dagarbete	Kvinnor	4 300	559	99,20	99,70	103,50	± 1,82	
	Män	32 000	4 953	109,60	110,10	114,80	± 1,65	
	Totalt	36 300	5 512	108,50	109,00	113,70	± 1,57	
Tvåskiftsarbete	Kvinnor	1 100	154	111,30	118,10	122,40	± 8,83	
	Män	6 200	955	113,30	120,60	125,20	± 4,41	
	Totalt	7 300	1 109	113,10	120,30	124,80	± 4,95	
Intermittent treskiftsarbete	Kvinnor	
	Män	700	100	115,40	130,50	135,50	± 4,18	
	Totalt	700	110	115,70	130,50	135,60	± 3,84	
Kontinuerligt treskiftsarbete	Kvinnor	
	Män	1 200	160	126,40	147,90	152,60	± 4,32	
	Totalt	1 300	174	126,10	147,70	152,30	± 4,01	
29 Maskinindustri som ej ingår i annan underavdelning								
Samtliga	Kvinnor	5 800	746	104,00	106,70	111,00	± 1,61	
	Män	41 800	6 476	112,70	115,90	120,90	± 1,88	
	Totalt	47 600	7 222	111,80	115,00	119,90	± 1,78	

² Strukturella förändringar i branschen stör jämförelse med föregående år.

9. forts

Näringsgren Arbetslagsart	Kön	Antal	Arbetade timmar (tusental)	Tid- och presta- tionslön	Lön för arbetad tid	Totallön	95% KI för Totallön	
Dagarbete	Kvinnor	4 200	524	102,80	103,40	107,70	± 1,82	
	Män	31 600	4 940	111,90	112,70	117,60	± 2,28	
	Totalt	35 800	5 464	111,00	111,80	116,70	± 2,15	
Tvåskiftsarbete	Kvinnor	1 200	159	104,70	111,90	116,30	± 1,14	
	Män	6 800	1 049	112,00	120,70	125,50	± 1,81	
	Totalt	8 000	1 208	111,10	119,60	124,30	± 1,85	
Intermittent treskiftsarbete	Kvinnor	
	Män	1 300	196	116,80	132,30	137,30	± 4,50	
	Totalt	1 400	208	116,50	132,10	137,10	± 4,24	
Kontinuerligt treskiftsarbete	Kvinnor	
	Män	900	133	127,50	141,50	146,70	± 3,21	
	Totalt	1 000	147	127,60	140,70	145,90	± 3,09	
30-33 Industri för el- och optikprodukter³								
Samtliga	Kvinnor	9 500	1 312	101,90	106,60	111,20	± 1,65	
	Män	17 100	2 583	108,40	114,30	119,80	± 1,51	
	Totalt	26 700	3 894	106,20	111,70	116,90	± 1,29	
Dagarbete	Kvinnor	6 900	957	100,20	101,60	105,90	± 1,23	
	Män	11 900	1 813	107,40	108,90	114,50	± 1,98	
	Totalt	18 800	2 770	104,90	106,40	111,50	± 1,50	
Tvåskiftsarbete	Kvinnor	1 600	221	105,30	114,70	120,10	± 5,80	
	Män	2 900	444	107,50	118,50	123,80	± 1,25	
	Totalt	4 500	665	106,70	117,20	122,60	± 2,24	
Intermittent treskiftsarbete	Kvinnor	300	46	112,30	127,20	132,30	± 2,42	
	Män	700	102	116,10	133,60	138,90	± 3,70	
	Totalt	1 000	148	114,90	131,60	136,90	± 3,09	
Kontinuerligt treskiftsarbete	Kvinnor	100	20	101,90	123,60	127,90	± 4,40	
	Män	500	73	111,30	131,30	136,40	± 2,84	
	Totalt	700	93	109,20	129,70	134,60	± 3,15	
30 Industri för kontorsmaskiner och datorer								
Samtliga	Kvinnor	700	94	99,70	100,80	105,20	± 1,43	
	Män	900	129	108,00	109,10	114,00	± 1,28	
	Totalt	1 600	223	104,50	105,60	110,30	± 1,39	
Dagarbete	Kvinnor	600	84	100,20	100,40	104,80	± 1,63	
	Män	700	112	108,50	108,50	113,40	± 1,53	
	Totalt	1 400	196	104,90	105,00	109,70	± 1,64	
Tvåskiftsarbete	Kvinnor	
	Män	
	Totalt	100	21	100,30	106,40	110,80	± 0,13	

³ Rotation i urvalet och strukturella förändringar i branschen stör jämförelse med föregående år.

9. forts

Näringsgren Arbetsidsart	Kön	Antal	Arbetade timmar (tusental)	Tid- och presta- tionslön	Lön för arbetad tid	Totallön	95% KI för Totallön
Intermittent treskiftsarbete	Kvinnor
	Män
	Totalt
Kontinuerligt treskiftsarbete	Kvinnor
	Män
	Totalt
31 Annan elektronikindustri							
Samtliga	Kvinnor	2 900	420	101,40	105,00	109,00	± 2,86
	Män	7 700	1 189	109,00	115,50	120,70	± 2,33
	Totalt	10 700	1 609	107,00	112,70	117,60	± 2,17
Dagarbete	Kvinnor	2 200	313	99,60	100,40	104,30	± 2,85
	Män	5 000	783	107,00	107,90	113,30	± 2,61
	Totalt	7 200	1 096	104,90	105,80	110,70	± 2,21
Tvåskiftsarbete	Kvinnor	600	84	105,10	115,00	119,20	± 2,47
	Män	1 600	254	109,50	121,70	126,60	± 0,63
	Totalt	2 200	339	108,40	120,00	124,80	± 1,13
Intermittent treskiftsarbete	Kvinnor
	Män	400	55	116,10	136,20	141,20	± 7,18
	Totalt	400	68	115,40	134,80	139,70	± 7,16
Kontinuerligt treskiftsarbete	Kvinnor
	Män	200	21	125,10	150,10	156,70	± 0,51
	Totalt	200	21	125,10	150,20	156,70	± 0,51
32 Teleproduktindustri							
Samtliga	Kvinnor	3 300	461	102,10	107,20	112,20	± 1,81
	Män	4 800	709	106,30	113,10	118,90	± 1,81
	Totalt	8 000	1 170	104,60	110,80	116,20	± 1,69
Dagarbete	Kvinnor	2 200	311	100,30	101,60	106,30	± 1,58
	Män	2 900	436	105,40	107,10	112,90	± 2,52
	Totalt	5 100	747	103,30	104,80	110,10	± 1,90
Tvåskiftsarbete	Kvinnor	600	84	102,50	111,60	117,30	± 2,38
	Män	1 000	143	103,30	112,80	118,90	± 1,81
	Totalt	1 600	227	103,00	112,30	118,30	± 1,97
Intermittent treskiftsarbete	Kvinnor	100	17	118,50	129,90	136,40	± 2,40
	Män	200	28	119,40	131,00	137,20	± 6,50
	Totalt	300	45	119,10	130,60	136,90	± 4,86
Kontinuerligt treskiftsarbete	Kvinnor
	Män	300	45	105,40	122,50	126,80	± 3,20
	Totalt	400	60	104,60	122,30	126,50	± 3,71

9. forts

Näringsgren Arbetslagsart	Kön	Antal	Arbetade timmar (tusental)	Tid- och presta- tionslön	Lön för arbetad tid	Totallön	95% KI för Totallön	
33 Industri för precisions-, medi- cinska och optiska instrument; ur								
Samtliga	Kvinnor	2 600	337	103,00	109,50	114,20	±	4,47
	Män	3 800	556	109,70	114,40	120,30	±	4,41
	Totalt	6 400	892	107,20	112,50	118,00	±	3,48
Dagarbete	Kvinnor	1 900	249	100,80	103,40	107,80	±	2,12
	Män	3 300	481	109,70	112,10	118,20	±	5,26
	Totalt	5 200	730	106,60	109,20	114,70	±	3,97
Tvåskiftsarbete	Kvinnor
	Män	200	34	110,90	122,10	126,90	±	1,78
	Totalt	600	78	112,00	122,30	128,50	±	15,63
Intermittent treskiftsarbete	Kvinnor	100	17	106,20	123,30	127,50	±	2,33
	Män	100	19	110,90	129,70	134,80	±	4,58
	Totalt	300	36	108,70	126,70	131,30	±	3,47
Kontinuerligt treskiftsarbete	Kvinnor
	Män
	Totalt
34+35 Transportmedelsindustri								
Samtliga	Kvinnor	9 300	1 286	111,40	117,90	122,80	±	1,87
	Män	48 600	7 343	117,70	124,90	130,30	±	1,13
	Totalt	57 900	8 629	116,80	123,90	129,20	±	1,09
Dagarbete	Kvinnor	5 100	706	108,80	109,90	114,70	±	1,75
	Män	26 500	4 098	115,80	117,10	122,20	±	1,34
	Totalt	31 600	4 805	114,80	116,00	121,10	±	1,20
Tvåskiftsarbete	Kvinnor	3 300	470	113,20	124,60	129,80	±	2,94
	Män	15 200	2 281	117,10	128,70	134,30	±	1,66
	Totalt	18 500	2 751	116,50	128,00	133,50	±	1,61
Intermittent treskiftsarbete	Kvinnor
	Män	600	88	127,20	148,10	154,20	±	1,59
	Totalt	600	93	126,90	147,70	153,80	±	1,54
Kontinuerligt treskiftsarbete	Kvinnor
	Män	1 800	247	130,40	157,20	163,10	±	2,86
	Totalt	1 900	260	130,10	156,80	162,60	±	2,56
34 Industri för motorfordon, släp- fordon och påhängsvagnar								
Samtliga	Kvinnor	8 500	1 180	111,40	118,30	123,30	±	2,05
	Män	40 000	6 002	117,60	125,90	131,40	±	1,10
	Totalt	48 500	7 182	116,60	124,60	130,00	±	1,10
Dagarbete	Kvinnor	4 400	607	108,40	109,40	114,20	±	1,97
	Män	18 500	2 858	114,90	116,00	121,30	±	0,78
	Totalt	22 900	3 465	113,80	114,80	120,00	±	0,78

9. forts

Näringsgren Arbetslagsart	Kön	Antal	Arbetade timmar (tusental)	Tid- och presta- tionslön	Lön för arbetad tid	Totallön	95% KI för Totallön	
Tvåskiftsarbete	Kvinnor	3 300	466	113,10	124,60	129,80	± 2,96	
	Män	14 800	2 224	117,00	128,70	134,20	± 1,70	
	Totalt	18 100	2 689	116,30	128,00	133,40	± 1,65	
Intermittent treskiftsarbete	Kvinnor	
	Män	400	67	129,50	151,70	158,20	± 1,73	
	Totalt	500	71	129,00	151,20	157,60	± 1,62	
Kontinuerligt treskiftsarbete	Kvinnor	
	Män	1 700	235	130,50	158,00	163,90	± 3,29	
	Totalt	1 800	248	130,20	157,60	163,40	± 2,95	
35 Annan transportmedelsindustri								
Samtliga	Kvinnor	800	106	112,10	113,70	118,30	± 1,93	
	Män	8 600	1 341	118,30	120,70	125,70	± 3,76	
	Totalt	9 400	1 447	117,90	120,20	125,10	± 3,53	
Dagarbete	Kvinnor	700	99	111,70	112,90	117,50	± 1,88	
	Män	8 000	1 240	117,90	119,60	124,50	± 4,01	
	Totalt	8 700	1 339	117,50	119,10	124,00	± 3,77	
Tvåskiftsarbete	Kvinnor	
	Män	300	57	122,60	130,60	136,20	± 2,02	
	Totalt	400	62	122,30	130,20	135,80	± 1,94	
Intermittent treskiftsarbete	Kvinnor	
	Män	100	21	119,80	136,60	141,50	± 1,66	
	Totalt	100	22	119,80	136,40	141,20	± 1,70	
Kontinuerligt treskiftsarbete	Kvinnor	
	Män	
	Totalt	
36+37 Övrig tillverkningsindustri⁴								
Samtliga	Kvinnor	11 800	1 449	97,60	99,00	103,10	± 0,36	
	Män	21 200	2 980	101,10	103,60	107,90	± 0,56	
	Totalt	33 000	4 429	100,00	102,10	106,30	± 0,45	
Dagarbete	Kvinnor	11 000	1 352	96,90	97,60	101,60	± 0,34	
	Män	18 900	2 665	100,00	101,20	105,40	± 0,56	
	Totalt	30 000	4 017	99,00	100,00	104,10	± 0,44	
Tvåskiftsarbete	Kvinnor	600	76	107,90	118,80	123,00	± 1,57	
	Män	1 900	257	110,70	122,00	126,40	± 1,42	
	Totalt	2 500	334	110,10	121,20	125,60	± 1,31	
Intermittent treskiftsarbete	Kvinnor	
	Män	
	Totalt	

⁴ Stora strukturella förändringar i branschen stör jämförelse med föregående år.

9. forts

Näringsgren Arbetslagsart	Kön	Antal	Arbetade timmar (tusental)	Tid- och presta- tionslön	Lön för arbetad tid	Totallön	95% KI för Totallön
Kontinuerligt treskiftsarbete	Kvinnor
	Män
	Totalt
E El-, gas-, värme- och vattenverk⁵							
	Kvinnor	300	43	117,50	117,90	122,90	± 3,04
	Män	3 200	499	120,30	123,20	133,40	± 2,58
	Totalt	3 500	542	120,00	122,70	132,50	± 2,31
F Byggindustri							
	Kvinnor ⁶	2 800	268	106,70	107,00	113,40	± 6,59
	Män	129 000	18 706	125,20	125,80	131,60	± 1,28
	Totalt	131 800	18 974	125,00	125,50	131,30	± 1,28
451+452+455 Mark-, bygg- och anläggningsarbete, uthyrning av byggmaskiner							
	Kvinnor ⁶	1 400	119	102,20	102,90	107,20	± 9,45
	Män	72 900	10 203	125,80	126,70	131,90	± 1,92
	Totalt	74 300	10 322	125,50	126,40	131,60	± 1,93
453+454 Bygginstallationer, slutbehandling av byggnader							
	Kvinnor ⁶	1 400	149	110,30	110,30	118,40	± 7,58
	Män	56 200	8 503	124,50	124,70	131,30	± 1,60
	Totalt	57 500	8 652	124,30	124,40	131,10	± 1,60
G+H Handel, reparation av fordon, hotell och restauranger							
	Kvinnor	167 700	16 623	94,60	102,90	105,20	± 0,93
	Män	148 800	19 665	105,10	109,00	113,40	± 1,11
	Totalt	316 500	36 288	100,30	106,20	109,70	± 0,85
G Parti- och detaljhandel; reparation av fordon, hushållsartiklar							
	Kvinnor	120 200	12 150	96,00	106,40	108,00	± 1,08
	Män	120 500	16 756	107,10	111,00	115,50	± 1,24
	Totalt	240 700	28 906	102,40	109,00	112,30	± 0,95
50 Handel med och service av motorfordon; bensinstationer							
	Kvinnor	6 200	612	98,60	107,40	111,20	± 2,24
	Män	31 800	4 625	109,60	111,10	116,00	± 1,66
	Totalt	38 000	5 237	108,30	110,70	115,40	± 1,54

⁵ Rotation i urvalet stör jämförelse med föregående år.

⁶ Skattningarna av lönenivåer är mycket osäkra, vilket bör beaktas vid jämförelse med föregående år.

9. forts

Näringsgren Arbetslagsart	Kön	Antal	Arbetade timmar (tusental)	Tid- och presta- tionslön	Lön för arbetad tid	Totallön	95% KI för Totallön	
51 Parti- och agenturhandel utom med motorfordon								
	Kvinnor	10 400	1 262	101,80	103,20	106,40	±	3,00
	Män	40 000	5 969	110,10	112,90	118,10	±	2,55
	Totalt	50 400	7 231	108,70	111,20	116,10	±	2,35
52 Detaljhandel, ej med motorfordon; reparation av hushålls- och personliga artiklar								
	Kvinnor	103 600	10 276	95,20	106,70	108,00	±	1,21
	Män	48 700	6 162	102,20	109,00	112,50	±	1,94
	Totalt	152 300	16 438	97,80	107,60	109,70	±	1,28
521+522 Butiker, varuhus, stormarknader, specialiserade livsmedelsbutiker, systembutiker och tobaksaffärer								
	Kvinnor	57 300	5 725	94,20	108,00	109,10	±	1,71
	Män	20 400	2 279	99,50	111,30	113,90	±	3,04
	Totalt	77 700	8 004	95,70	109,00	110,50	±	1,99
523-527 Apotek, sjukvårdsbutiker parfymaffärer, övriga specialbutiker, butiker med antikviteter och begagnade varor, reparationsverkstäder för hushålls- och personliga artiklar								
Samtliga	Kvinnor	46 300	4 551	96,40	105,00	106,60	±	1,48
	Män	28 300	3 882	103,70	107,70	111,80	±	2,42
	Totalt	74 600	8 433	99,80	106,30	109,00	±	1,53
H Hotell och restauranger								
	Kvinnor	47 500	4 473	90,50	93,50	97,60	±	1,19
	Män	28 400	2 909	94,00	97,60	101,70	±	1,53
	Totalt	75 900	7 382	91,90	95,10	99,20	±	1,08
I Transport-, magasinerings- och kommunikationsföretag								
	Kvinnor	10 600	1 115	103,10	107,90	112,20	±	2,70
	Män	87 400	11 938	109,00	114,10	118,60	±	0,71
	Totalt	98 000	13 053	108,50	113,60	118,10	±	0,73
60 Landtransportföretag								
	Kvinnor	7 700	811	101,70	106,60	110,80	±	2,54
	Män	69 000	9 503	106,60	110,60	114,80	±	0,75
	Totalt	76 700	10 315	106,20	110,30	114,50	±	0,77
6024 Åkerier								
	Kvinnor	1 300	154	101,40	102,70	106,60	±	6,22
	Män	38 500	5 860	108,40	112,30	116,40	±	0,98
	Totalt	39 900	6 014	108,20	112,10	116,20	±	1,02

9. forts

Näringsgren Arbetslagsart	Kön	Antal	Arbetade timmar (tusental)	Tid- och presta- tionslön	Lön för arbetad tid	Totallön	95% KI för Totallön	
602 exkl 6024 Övriga landtransport- företag utom åkerier								
	Kvinnor	6 200	639	101,60	107,20	111,40	± 2,79	
	Män	29 900	3 563	103,10	107,10	111,50	± 1,07	
	Totalt	36 200	4 203	102,90	107,10	111,50	± 1,12	
62 Flygbolag								
	Kvinnor	
	Män	5 100	662	130,20	146,60	152,50	± 0,81	
	Totalt	5 200	675	130,10	146,40	152,40	± 0,86	
63 Serviceföretag till transport; researrangörer, resebyråer och transportförmedlare⁷								
	Kvinnor	2 300	259	107,10	112,10	116,70	± 8,07	
	Män	11 700	1 582	114,10	121,40	127,30	± 2,32	
	Totalt	14 000	1 841	113,10	120,10	125,80	± 2,51	
64 Post- och telekommunikations- företag								
	Kvinnor	300	24	91,10	92,60	94,70	± 11,47	
	Män	1 300	147	109,70	110,30	114,10	± 4,04	
	Totalt	1 600	171	107,10	107,90	111,40	± 3,45	
K Fastighetsbolag, uthyrnings- och företagsservicefirmor								
	Kvinnor	35 200	3 822	95,20	97,00	100,40	± 1,91	
	Män	57 800	7 434	107,10	110,10	114,80	± 2,02	
	Totalt	93 000	11 256	103,10	105,70	109,90	± 1,88	
70 Fastighetsbolag och fastighetsförvaltare⁸								
	Kvinnor	6 100	679	98,80	99,50	103,10	± 4,33	
	Män	16 300	2 414	108,50	108,90	114,50	± 1,30	
	Totalt	22 400	3 093	106,40	106,80	112,00	± 1,58	
71 Uthyrningsfirmor								
	Kvinnor	600	62	94,40	96,40	99,20	± 4,32	
	Män	3 800	514	113,30	114,70	119,10	± 1,81	
	Totalt	4 400	576	111,20	112,70	117,00	± 1,76	
73+74 Forsknings- och utvecklingsinstitutioner samt andra företagsservicefirmor								
	Kvinnor	28 100	3 026	94,10	96,10	99,50	± 2,08	
	Män	36 600	4 353	104,90	109,80	114,00	± 3,16	
	Totalt	64 700	7 379	100,50	104,20	108,10	± 2,65	

⁷ Rotation i urvalet stör jämförelse med föregående år⁸ Rotation i urvalet stör jämförelse med föregående år

9. forts

Näringsgren Arbetslagsart	Kön	Antal	Arbetade timmar (tusental)	Tid- och presta- tionslön	Lön för arbetad tid	Totallön	95% KI för Totallön	
74 Andra företagsservicefirmor								
	Kvinnor	27 900	3 006	94,00	96,10	99,50	± 2,09	
	Män	36 300	4 308	104,80	109,70	113,90	± 3,19	
	Totalt	64 300	7 314	100,40	104,10	108,00	± 2,68	
M+N+O Utbildning och forskning, vård och omsorg, intresseorganisationer, religiösa samfund, rekreation, kultur, sport och annan serviceverksamhet								
	Kvinnor	35 900	3 874	99,40	103,50	107,20	± 1,46	
	Män	26 700	3 541	105,30	107,20	111,90	± 2,51	
	Totalt	62 700	7 415	102,20	105,30	109,50	± 1,54	
M Utbildningsväsendet⁹								
	Kvinnor	3 000	327	94,10	95,00	98,50	± 2,42	
	Män	1 300	170	101,30	101,90	105,60	± 5,38	
	Totalt	4 300	497	96,60	97,40	100,90	± 3,11	
N Enheter för hälso- och sjukvård, veterinärer								
	Kvinnor	13 200	1 477	100,70	108,70	112,80	± 3,36	
	Män	4 000	514	104,50	109,90	114,70	± 7,41	
	Totalt	17 200	1 991	101,70	109,00	113,30	± 3,76	
O Enheter för andra samhälleliga och personliga tjänster								
	Kvinnor	19 700	2 070	99,40	101,20	104,70	± 1,27	
	Män	21 400	2 857	105,70	107,10	111,80	± 2,78	
	Totalt	41 100	4 927	103,00	104,60	108,80	± 1,75	
90+93 Reningsverk, avfallsanläggningar, renhållningsverk och andra serviceföretag								
	Kvinnor	5 800	727	101,80	102,70	106,40	± 2,29	
	Män	6 200	905	111,70	113,10	118,80	± 2,07	
	Totalt	12 000	1 632	107,30	108,40	113,30	± 1,68	
91 Intresseorganisationer och religiösa samfund								
	Kvinnor	4 700	539	100,00	100,90	105,00	± 1,71	
	Män	5 900	845	100,80	102,20	106,90	± 0,92	
	Totalt	10 600	1 384	100,50	101,70	106,20	± 0,92	
92 Enheter för rekreation, kultur och sport								
	Kvinnor	9 200	804	96,80	100,10	102,80	± 2,15	
	Män	9 300	1 107	104,40	105,90	109,70	± 6,92	
	Totalt	18 500	1 910	101,20	103,40	106,80	± 4,20	

⁹ Rotation i urvalet och strukturella förändringar i branschen stör jämförelse med föregående år.

10. Privat sektor, arbetare 1996-2003¹. Genomsnittlig timlön (lön för arbetad tid) i kronor efter år, näringsgren och kön samt procentuell förändring 2002/2003.

10. Private sector, manual workers 1996-2003. Average hourly wages (pay for hours worked) in SEK by year, branch of industry and sex and development in per cent 2002/2003.

Timlöner baseras på lön för arbetad tid exklusive övertidstillägg. Från och med 1997 avrundas lönerna i redovisningen.

SNI	Näringsgren	Timlön (Lön för arbetad tid)								Förändring i procent 2002/2003	Alternativ beräkning av löneutvecklingen ²
		1996	1997	1998	1999	2000	2001	2002	2003		
	Kön										
	Samtliga näringsgrenar										
	Kvinnor	82,53	86,10	88,80	91,30	93,80	97,80	100,50	104,10	3,6	3,9
	Män	92,66	96,10	99,10	101,60	105,70	109,40	112,60	116,60	3,6	3,6
	Totalt	90,24	93,70	96,60	99,10	102,70	106,50	109,60	113,50	3,6	3,7
A+B	Jordbruk, skogsbruk, jakt och fiske										
	Kvinnor	76,71	78,20	82,00	83,40	86,20	89,30	91,80	94,60	3,1	1,8
	Män	84,10	85,60	89,40	92,10	94,50	98,20	101,80	105,30	3,4	3,9
	Totalt	82,96	84,40	88,20	90,90	93,20	96,80	100,20	103,60	3,4	3,6
C+D	Utvinning av mineral, tillverkningsindustri										
	Kvinnor	86,09	89,70	94,10	95,90	99,40	102,60	105,30	108,60	3,1	2,1
	Män	95,85	99,10	102,90	104,40	108,70	112,20	115,40	119,10	3,2	2,7
	Totalt	93,88	97,20	101,10	102,70	106,90	110,30	113,50	117,10	3,2	2,6
C	Gruvor och utvinning av mineral³										
	Kvinnor	98,31	102,40	98,70	101,30	103,90	108,70	116,90	117,30	0,3	-0,9
	Män	113,97	117,80	116,20	119,10	123,90	127,80	132,60	134,90	1,7	-1,4
	Totalt	113,16	117,00	115,20	118,20	123,00	126,70	131,80	133,90	1,6	-1,3
D	Tillverkningsindustri										
	Kvinnor	86,05	89,70	94,10	95,90	99,40	102,60	105,30	108,50	3,0	2,1
	Män	95,55	98,80	102,70	104,20	108,50	112,00	115,20	118,90	3,2	2,7
	Totalt	93,62	96,90	101,00	102,50	106,70	110,10	113,30	116,90	3,2	2,6
15+16	Livsmedels-, dryckesvaru- och tobaksindustri										
	Kvinnor	84,79	86,40	90,00	89,70	93,70	96,70	101,90	103,60	1,7	1,8
	Män	91,47	93,60	97,00	98,20	104,00	105,20	110,50	113,40	2,6	3,2
	Totalt	89,38	91,40	94,80	95,70	100,90	102,60	108,00	110,40	2,2	2,8
17-19	Textil-, beklädnads-, läder- och lädervaruindustri										
	Kvinnor	75,35	78,70	84,20	86,40	88,90	92,70	95,20	99,60	4,6	0,9
	Män	84,53	87,00	93,50	94,50	101,30	103,90	105,00	110,60	5,3	1,6
	Totalt	79,44	82,40	88,80	90,70	95,40	99,00	100,50	106,10	5,6	1,3

¹ Vid jämförelser med tidigare år kan lönenivån för vissa grupper ha ändrats kraftigt p.g.a. strukturella förändringar i datamaterialet. Detta gäller främst grupper där antalet anställda är litet och/eller där det varit stor rotation bland utvalda företag mellan två år. Antalsuppgifter finns i tabell 9.

² Löneutveckling för de företag som ingick i undersökningen både 2003 och 2002. För vidare förklaring se avsnittet Bra att veta.

³ Nivån på skifttilläggen har minskat bland de företag som ingick i undersökningen både 2002 och 2003.

10. forts

SNI	Näringsgren	Timlön (Lön för arbetad tid)								Förändring i procent 2002/2003	Alternativ beräkning av löneutvecklingen
		1996	1997	1998	1999	2000	2001	2002	2003		
	Kön										
20	Industri för trä och varor av trä, kork, rotting, ej möbler										
	Kvinnor	91,43	94,30	96,90	97,70	100,60	105,00	107,60	110,00	2,2	3,0
	Män	91,63	94,60	97,60	99,50	102,50	107,20	110,60	114,20	3,3	3,3
	Totalt	91,61	94,60	97,50	99,30	102,30	106,90	110,30	113,70	3,1	3,3
21	Massa-, pappers- och pappersvaruindustri										
	Kvinnor	97,13	101,10	103,20	106,50	109,50	114,00	116,50	122,40	5,1	3,8
	Män	111,77	116,10	118,20	118,40	122,40	128,10	130,10	135,40	4,1	3,6
	Totalt	109,53	113,80	115,90	116,70	120,50	126,00	128,10	133,60	4,3	3,7
22	Förlag; grafisk och annan reproindustri										
	Kvinnor	82,87	88,00	95,50	94,40	98,60	102,40	105,50	107,40	1,8	3,9
	Män	97,66	99,90	104,20	106,70	112,90	115,90	120,60	122,10	1,2	0,5
	Totalt	93,69	96,50	101,70	103,50	109,30	112,80	117,10	118,10	0,9	1,4
23+24	Kemisk industri, stenkolsprodukter, raffinerade petroleumprodukter och kärnbränsle										
	Kvinnor	87,20	91,60	95,20	103,80	106,30	111,10	116,70	119,90	2,7	3,0
	Män	102,53	106,80	108,40	113,60	118,30	125,10	129,40	133,10	2,9	2,7
	Totalt	98,74	102,80	105,10	111,20	115,20	121,70	126,00	129,80	3,0	2,9
25	Gummi- och plastvaruindustri										
	Kvinnor	84,57	88,80	91,40	94,40	98,50	101,80	103,70	107,20	3,4	2,8
	Män	90,63	96,10	100,30	104,30	107,40	109,70	112,10	116,90	4,3	2,2
	Totalt	88,86	94,00	97,70	101,30	104,70	107,20	109,30	114,00	4,3	2,5
26	Jord- och stenvaruindustri										
	Kvinnor	86,89	91,90	95,10	97,80	99,50	102,70	104,90	107,80	2,8	2,7
	Män	94,10	97,30	102,90	104,50	106,50	111,60	113,70	118,80	4,5	3,1
	Totalt	93,12	96,60	101,60	103,60	105,50	110,30	112,30	117,40	4,6	3,2
27	Stål- och metallverk										
	Kvinnor	100,92	107,40	108,20	111,20	116,80	123,90	125,20	127,90	2,2	2,4
	Män	105,20	112,50	113,50	118,20	121,40	127,30	129,90	131,00	0,8	0,9
	Totalt	104,71	111,90	112,90	117,40	120,90	126,90	129,40	130,70	1,0	1,1
28-35	Verkstadsindustri⁴										
	Kvinnor	86,04	90,00	94,60	97,00	100,10	102,80	104,10	110,30	6,0	4,9
	Män	93,98	96,90	101,40	102,70	106,80	109,90	112,90	118,10	4,6	4,2
	Totalt	92,51	95,60	100,20	101,70	105,50	108,60	111,50	116,90	4,8	4,3

⁴ Strukturella förändringar i branschen stör jämförelse med föregående år.

10. forts

SNI	Näringsgren	Timlön (Lön för arbetad tid)								Förändring i procent 2002/2003	Alternativ beräkning av löneutvecklingen
		1996	1997	1998	1999	2000	2001	2002	2003		
	Kön										
28	Industri för metallvaror utom maskiner och apparater										
	Kvinnor	80,75	84,10	90,00	92,00	93,70	101,40	101,10	107,50	6,3	5,1
	Män	89,06	92,90	97,60	99,40	101,80	107,50	109,00	114,00	4,6	4,0
	Totalt	87,60	91,50	96,50	98,30	100,40	106,80	108,00	113,30	4,9	4,1
29	Maskinindustri som ej ingår i annan underavdelning										
	Kvinnor	84,96	88,90	90,30	94,30	97,20	100,20	102,00	106,70	4,6	4,5
	Män	92,27	96,40	99,80	101,60	105,20	108,00	111,40	115,90	4,0	3,6
	Totalt	91,39	95,50	98,80	100,80	104,30	107,10	110,40	115,00	4,2	3,7
30-33	Industri för el- och optikprodukter⁵										
	Kvinnor	84,19	89,20	93,40	97,30	101,40	99,80	100,00	106,60	6,6	4,6
	Män	90,09	93,40	98,00	100,00	105,20	104,30	107,20	114,30	6,6	4,4
	Totalt	87,71	91,80	96,10	98,90	103,90	102,70	104,70	111,70	6,7	4,5
34+35	Transportmedelsindustri										
	Kvinnor	96,77	99,40	104,40	103,90	109,40	111,60	113,20	117,90	4,2	4,5
	Män	101,39	103,00	108,00	108,40	114,40	117,00	120,50	124,90	3,7	3,8
	Totalt	100,79	102,50	107,50	107,70	113,70	116,30	119,40	123,90	3,8	3,9
36+37	Övrig tillverkningsindustri⁶										
	Kvinnor	82,10	84,80	91,30	90,80	94,20	97,10	99,70	99,00	-0,7	-1,4
	Män	86,53	88,00	95,70	96,90	101,80	103,40	105,20	103,60	-1,5	-1,9
	Totalt	85,44	87,10	94,50	95,30	100,00	101,80	104,00	102,10	-1,8	-2,2
E	El-, gas-, värme- och vattenverk⁷										
	Kvinnor	80,17	82,60	84,70	90,60	97,90	..	109,90	117,90	7,3	15,7
	Män	94,44	96,50	98,50	103,80	109,80	..	116,40	123,20	5,8	6,0
	Totalt	94,07	96,00	98,00	103,20	108,40	..	116,10	122,70	5,7	6,2
F	Byggindustri										
	Kvinnor ⁸	85,80	93,20	97,10	100,10	107,00	6,9	8,2
	Män	98,57	101,20	104,00	108,80	113,30	118,40	122,50	125,80	2,7	2,7
	Totalt	98,38	101,00	103,80	108,40	113,00	118,10	122,20	125,50	2,7	2,7

⁵ Rotation i urvalet och strukturella förändringar i branschen stör jämförelse med föregående år.

⁶ Stora strukturella förändringar i branschen stör jämförelse med föregående år.

⁷ Rotation i urvalet och personalomsättningar stör jämförelse med föregående år.

⁸ Skattningarna av lönenivåer och löneutveckling är mycket osäkra, se konfidensintervall i tabell 9.

10. forts

SNI	Näringsgren	Timlön (Lön för arbetad tid)								Förändring i procent 2002/2003	Alternativ beräkning av löneutvecklingen
		1996	1997	1998	1999	2000	2001	2002	2003		
	Kön										
45.1-2,5	Mark-, bygg- och anläggningsarbete, uthyrning av byggmaskiner										
	Kvinnor ⁹	84,10	92,30	96,30	98,90	102,90	4,0	6,5
	Män	99,14	101,30	103,40	109,60	114,50	120,80	124,60	126,70	1,7	2,5
	Totalt	98,90	101,10	103,20	109,20	114,30	120,50	124,30	126,40	1,8	2,6
45.3-4	Bygginstallationer, slutbehandling av byggnader										
	Kvinnor ⁹	87,70	93,90	97,80	101,20	110,30	9,0	8,6
	Män	97,84	101,10	104,70	107,80	111,50	115,60	120,10	124,70	3,8	3,2
	Totalt	97,72	100,90	104,40	107,40	111,20	115,20	119,80	124,40	3,8	3,1
G	Parti- o detaljhandel; reparation av fordon, hushållsartiklar										
	Kvinnor	82,22	87,30	88,70	92,20	94,00	99,10	102,70	106,40	3,7	3,9
	Män	85,09	89,20	91,60	95,40	98,40	102,70	105,80	111,00	4,9	4,7
	Totalt	83,85	88,40	90,50	94,00	96,50	101,10	104,50	109,00	4,3	4,4
50	Handel med och service av motorfordon, bensinstationer										
	Kvinnor	86,16	91,20	88,90	92,40	97,50	101,50	106,50	107,40	0,8	2,4
	Män	85,46	88,90	92,40	95,80	98,30	102,00	106,60	111,10	4,2	3,7
	Totalt	85,54	89,20	92,00	95,40	98,20	101,90	106,60	110,70	3,8	3,6
51	Parti- o agenturhandel, utom med motorfordon										
	Kvinnor	78,65	82,10	88,60	..	94,00	98,70	97,80	103,20	5,5	6,4
	Män	86,54	90,80	93,00	96,90	100,50	105,10	107,20	112,90	5,3	4,2
	Totalt	85,39	89,60	92,40	96,40	99,40	104,00	105,40	111,20	5,5	4,7
52	Detaljhandel, ej med motorfordon; reparation hushålls- och personliga artiklar										
	Kvinnor	82,34	87,60	88,70	92,00	93,80	99,00	103,10	106,70	3,5	3,8
	Män	83,30	87,80	89,00	93,10	95,90	100,80	103,80	109,00	5,0	6,0
	Totalt	82,68	87,60	88,80	92,40	94,50	99,60	103,30	107,60	4,2	4,6
H	Hotell och restauranger										
	Kvinnor	73,95	77,00	78,40	81,00	83,10	86,00	89,50	93,50	4,5	4,1
	Män	77,15	81,00	82,10	83,80	87,60	90,20	94,20	97,60	3,6	2,8
	Totalt	75,22	78,50	79,80	82,20	84,90	87,60	91,30	95,10	4,2	3,6
I	Transport-, magasinerings- och kommunikationsföretag										
	Kvinnor	85,08	88,10	92,70	91,90	96,90	101,20	104,20	107,90	3,6	3,8
	Män	88,18	92,30	97,00	98,10	103,10	106,40	109,40	114,10	4,3	4,9
	Totalt	87,91	92,00	96,70	97,50	102,60	105,90	109,00	113,60	4,2	4,8

⁹ Skattningarna av lönenivåer och löneutveckling är mycket osäkra, se konfidensintervall i tabell 9.

10. forts

SNI	Näringsgren	Timlön (Lön för arbetad tid)								Förändring i procent 2002/2003	Alternativ beräkning av löneutvecklingen
		1996	1997	1998	1999	2000	2001	2002	2003		
	Kön										
60	Landtransportföretag										
	Kvinnor	85,76	87,80	91,80	91,90	97,20	101,40	104,50	106,60	2,0	2,0
	Män	85,84	90,10	95,20	96,60	101,20	104,20	107,00	110,60	3,4	3,5
	Totalt	85,83	89,90	94,90	96,20	100,90	104,00	106,80	110,30	3,3	3,4
K	Fastighetsbolag, uthyrnings- och företags-servicefirmor										
	Kvinnor	75,39	78,30	81,50	84,20	87,80	93,50	93,80	97,00	3,4	3,2
	Män	84,78	89,40	91,60	94,70	98,50	103,90	105,70	110,10	4,2	4,1
	Totalt	81,84	85,60	88,30	91,40	94,60	100,80	101,70	105,70	3,9	3,8
70	Fastighetsbolag och fastighetsförvaltare¹⁰										
	Kvinnor	75,07	77,10	80,40	83,40	87,70	89,80	91,50	99,50	8,7	5,5
	Män	83,89	88,50	91,40	93,50	98,50	101,90	104,00	108,90	4,7	3,9
	Totalt	81,89	86,30	89,10	91,50	96,40	99,60	101,40	106,80	5,3	4,3
71	Uthyrningsfirmor										
	Kvinnor	82,73	81,50	86,10	87,30	90,20	91,10	93,10	96,40	3,5	1,4
	Män	88,61	90,80	93,20	99,90	101,90	106,60	113,40	114,70	1,1	1,9
	Totalt	88,13	90,30	92,50	98,50	100,50	105,20	111,80	112,70	0,8	2,0
74	Andra företags-servicefirmor										
	Kvinnor	75,30	78,50	81,70	84,00	87,70	94,20	93,30	96,10	3,0	2,8
	Män	84,82	90,20	91,30	93,50	98,00	104,10	104,20	109,70	5,3	4,1
	Totalt	81,03	84,60	87,40	89,80	93,50	100,70	99,90	104,10	4,2	3,5
M	Utbildningsväsendet										
	Kvinnor	90,00	90,60	96,10	98,30	95,00	-3,4	3,0
	Män	95,70	96,70	101,70	101,50	101,90	0,5	2,3
	Totalt	92,20	92,70	98,10	99,60	97,40	-2,2	2,8
N	Enheter för hälso- och sjukvård, veterinärer										
	Kvinnor	85,51	85,10	89,40	95,00	96,00	104,70	106,00	108,70	2,5	4,5
	Män	91,30	90,70	93,80	98,30	100,20	101,10	105,00	109,90	4,7	0,4
	Totalt	86,80	86,50	90,70	96,00	97,00	103,90	105,80	109,00	3,0	3,5
O	Enheter för andra samhälleliga och personliga tjänster										
	Kvinnor	78,19	81,40	84,30	88,40	91,90	93,70	96,80	101,20	4,5	3,0
	Män	85,77	89,60	91,40	95,60	96,50	98,30	102,10	107,10	4,9	3,9
	Totalt	82,73	86,20	88,60	92,40	94,60	96,40	99,90	104,60	4,7	3,5

¹⁰ Rotation i urvalet stör jämförelse med föregående år

11. Privat sektor, arbetare. Genomsnittlig timlön (lön för arbetad tid), absoluta tal i kronor, löneutveckling och reallöneutveckling i procent i gruv- och tillverkningsindustrin efter kön 1952-2003.

11. Private sector, manual workers. Average hourly wages (pay for hours worked), nominal figures in SEK, development and development of real wages in per cent in mining, quarrying and manufacturing by sex 1952-2003.

Från och med 1997 avrundas lönerna i redovisningen.

År	Genomsnittlig timlön, kronor			Procentuell löneutveckling			Procentuell reallöneutveckling ¹		
	Kvinnor	Män	Totalt	Kvinnor	Män	Totalt	Kvinnor	Män	Totalt
1952	2,56	3,65	3,47
1953	2,63	3,75	3,56	2,7	2,7	2,6	1,1	1,1	1,0
1954	2,74	3,95	3,74	4,2	5,3	5,1	3,4	4,5	4,2
1955	2,97	4,24	4,03	8,4	7,3	7,8	5,1	4,1	4,5
1956	3,21	4,60	4,37	8,1	8,5	8,4	3,4	3,8	3,8
1957	3,39	4,85	4,60	5,6	5,4	5,3	1,2	1,1	0,9
1958	3,56	5,11	4,86	5,0	5,4	5,7	0,2	0,5	0,8
1959	3,70	5,34	5,07	3,9	4,5	4,3	3,3	3,8	3,6
1960	3,99	5,73	5,45	7,8	7,3	7,5	3,8	3,3	3,4
1961	4,32	6,19	5,89	8,3	8,0	8,1	5,6	5,4	5,4
1962	4,73	6,64	6,33	9,5	7,3	7,5	5,0	2,9	3,0
1963	5,19	7,03	6,72	9,7	5,9	6,2	6,6	2,8	3,1
1964	5,64	7,60	7,27	8,7	8,1	8,2	5,1	4,5	4,6
1965	6,27	8,30	7,96	11,2	9,2	9,5	5,9	4,0	4,3
1966	6,95	9,02	8,67	10,8	8,7	8,9	4,3	2,2	2,4
1967	7,57	9,70	9,34	8,9	7,5	7,7	4,3	3,0	3,1
1968	8,05	10,30	9,92	6,3	6,2	6,2	4,4	4,2	4,2
1969	8,94	11,22	10,83	11,1	8,9	9,2	8,0	6,0	6,2
1970	10,12	12,50	12,08	13,2	11,4	11,5	6,0	4,3	4,5
1971	11,39	13,80	13,37	12,5	10,4	10,7	4,6	2,6	2,8
1972	12,88	15,34	14,90	13,1	11,2	11,4	6,8	5,0	5,2
1973	14,01	16,63	16,16	8,8	8,4	8,5	2,0	1,6	1,7
1974	15,74	18,66	18,11	12,3	12,2	12,1	2,0	1,9	1,8
1975	18,72	21,92	21,30	18,9	17,5	17,6	8,3	7,0	7,1
1976	21,62	24,87	24,23	15,5	13,5	13,8	4,9	3,1	3,3
1977	23,45	26,75	26,10	8,5	7,6	7,7	-2,7	-3,6	-3,4
1978	25,35	28,59	27,96	8,1	6,9	7,1	-1,8	-2,9	-2,7
1979	27,53	30,80	30,18	8,6	7,7	7,9	1,5	0,6	0,8
1980	30,66	34,08	33,40	11,4	10,6	10,7	-2,1	-2,7	-2,7
1981	33,21	36,89	36,15	8,3	8,2	8,2	-3,4	-3,4	-3,4
1982	35,67	39,46	38,71	7,4	7,0	7,1	-1,1	-1,5	-1,4
1983	38,15	42,17	41,36	7,0	6,9	6,8	-1,8	-1,9	-1,9
1984	41,56	46,07	45,15	8,9	9,2	9,2	0,8	1,1	1,0
1985	44,69	49,61	48,61	7,5	7,7	7,7	0,2	0,3	0,3
1986	47,86	52,92	51,86	7,1	6,7	6,7	2,8	2,4	2,4
1987	51,07	56,56	55,40	6,7	6,9	6,8	2,3	2,5	2,5
1988	54,84	60,95	59,67	7,4	7,8	7,7	1,5	1,9	1,8
1989	60,36	67,02	65,60	10,1	10,0	9,9	3,4	3,3	3,3
1990	66,12	73,93	72,28	9,5	10,3	10,2	-0,7	0,0	-0,1
1991	68,77	76,92	75,22	4,0	4,0	4,1	-5,0	-4,9	-4,9
1992	72,34	81,24	79,30	5,2	5,6	5,4	2,8	3,2	3,0
1993	73,97	82,58	80,80	2,3	1,6	1,9	-2,3	-2,9	-2,7
1994	76,39	84,99	83,24	3,3	2,9	3,0	1,1	0,7	0,8
1995	79,85	88,76	87,03	4,5	4,4	4,6	1,9	1,9	2,0
1996	86,09	95,85	93,88	7,8	8,0	7,9	7,3	7,5	7,4
1997	89,70	99,10	97,20	4,2	3,4	3,5	3,7	2,9	3,0
1998	94,10	102,90	101,10	4,9	3,8	4,0	5,0	4,0	4,2
1999	95,90	104,40	102,70	1,9	1,5	1,6	1,4	1,0	1,1
2000	99,40	108,70	106,90	3,6	4,1	4,1	2,6	3,1	3,0
2001	102,60	112,20	110,30	3,2	3,2	3,2	0,8	0,8	0,7
2002	105,30	115,40	113,50	2,6	2,9	2,9	0,5	0,7	0,7
2003	108,60	119,10	117,10	3,1	3,2	3,2	1,2	1,3	1,2

¹ Med reallön menas lörens köpkraft efter det att prisförändringar räknats bort. Som deflator har konsumentprisindex (KPI) använts.

Fakta om statistiken

Detta Statistiska Meddelande ingår i SCB:s och Medlingsinstitutets löpande lönestrukturstatistik. Innehållet avser huvudsakligen uppgifter för september 2003.

Syftet med undersökningen är att belysa lönenivå, lönestruktur och löneutveckling för arbetare i privat sektor.

Detta omfattar statistiken

Statistiska storheter

Resultaten i undersökningen redovisas i form av skattningar av kvartiler, medianer samt genomsnittliga timlöner för olika grupper av arbetare. Dessutom redovisas skattningar av arbetade timmar samt antalet anställda arbetare i olika grupper.

Objekt och population

Målpopulationen utgörs av samtliga arbetare anställda vid företag/organisationer/stiftelser tillhörande privat sektor i augusti 2003.

Privat sektor definieras som privata och offentliga aktieföretag, ekonomiska föreningar/stiftelser, handelsbolag, kommanditbolag, intresseorganisationer samt finansiella aktieföretag och institutioner. Hit räknas även hushållssektorns ideella organisationer. Anställd definieras här som personal i åldern 18 - 64 år med marknadsmässig lönesättning som arbetat minst en timme under mätperioden. Personer i arbetsmarknadspolitiska åtgärder, ombordanställda samt betingsanställda ingår ej i undersökningen.

Som arbetare definieras anställda tillhörande LO-förbundens avtalsområden. Om den anställde inte är fackligt ansluten klassificeras denne till den kategori (arbetare/tjänsteman) som personen normalt skulle tillhöra, om han/hon vore ansluten.

Statistiska mått

Det främsta statistiska måttet är genomsnittlig timlön. I huvuddelen av redovisningarna ingår skattningar av genomsnittlig timlön. Genomsnittlig timlön för redovisningsgrupp d definieras enligt:

$$R_d = \frac{\sum_{k=1}^{N_d} W_k}{\sum_{k=1}^{N_d} T_k}$$

Där;

W_k = Utbetald lön för anställning (1...k... N_d)

T_k = Faktiskt arbetade timmar för anställning (1...k... N_d)

N_d = Antal anställningar i redovisningsgrupp d i målpopulationen

Dessutom redovisas undre kvartil, median samt övre kvartil. Med undre kvartil, median och övre kvartil menas att 25, 50 och respektive 75 procent av personerna i redovisningsgruppen har en lägre lön än värdet.

Redovisningsgrupper

Skattningar av genomsnittlig timlön redovisas efter olika gruppindelningar och kombinationer av dessa. Viktiga gruppindelningar är näringsgren (SNI), kön, yrkesgrupp (SSYK), ålder, region (NUTS 2), utbildningsnivå och utbildningsriktning (SUN). Dessutom redovisas procentuell förändring från föregående år på näringsgrensnivå.

Referenstid

Huvuddelen av uppgifterna avser september 2003. Omkring fem procent av uppgifterna avser emellertid november månad. Mätperioden har tidigare varit två månader. För att möjliggöra tidigare publicering utgör från och med 2001 mätperioden endast en månad.

Definitioner och förklaringar**Variabler***Andra förmåner*

Med andra förmåner avses värdet av förmåner (bil, kost, bostad etc.) enligt Riksskatteverkets (RSV:s) normer, jour- och beredskapsersättning samt väntetids- och restidsersättning utanför ordinarie arbetstid under mätperioden. I statistiken redovisas värdet utslaget på totala antalet arbetade timmar.

Arbetade timmar under en månad

Med arbetade timmar avses faktiskt arbetad och betald tid på ordinarie arbetstid samt mer-/övertid.

Arbetstidsart

Typ av skiftform. Undersöks inom SNI C och D (gruv- och tillverkningsindustri).

Helglön

Här ingår dels den fristående ersättning som kan utgå till timavlönade arbetare för avtalsfästa lediga helgdagar och dels den lön för månads- och veckoavlönade arbetare som kan beräknas motsvara ej arbetad helgtid. Helglönen beräknas som fyra procent av grundlönen för de personer som är berättigade till helglön. Med grundlön avses tid- och prestationslön. I statistiken redovisas summan utslaget på det totala antalet arbetade timmar.

Kön

Uppgift om kön hämtas från individernas personnummer.

Lönebegrepp

I tabellerna används tre olika lönebegrepp: *Tid- och prestationslön*, *Lön för arbetad tid* och *Totallön*. *Tid- och prestationslön* är överenskommen fast lön och rörlig lön. Med rörlig lön avses prestationslön, provision, ackordslön m.m. I begreppet *Lön för arbetad tid* tillkommer OB-/Skifttillägg samt tillägg för smuts, risk, värme m.m. I begreppet *Totallön* ingår även helglön och andra förmåner.

Lagstadgade och avtalsbestämda arbetsgivaravgifter samt kostnadsersättningar, vinstdelning, 13:e och 14:e månadslön, optioner samt övertidstillägg ingår ej i lönebegreppen.

Näringsgren

Näringsgren för respektive arbetsställe är kodad enligt Standard för svensk näringsgrensindelning 1992 (SNI 92). SNI 92 är samordnad med EU:s näringsgrensstandard NACE (Nomenclature Générale des Activités Economiques dans les Communautés Européennes).

Prestationslön, provision, tantiem m.m.

Med prestations-/ackordslön avses lön som är beroende av den presterade arbetskvantiteten och/eller -kvaliteten och/eller är beroende av arbetsgruppens/arbetstagarens/verksamhetens ekonomiska resultat eller dess produktionsresultat (resultatlön). Här ingår även avtalad bonus och provision.

Region

Regionindelningen följer den av EU-kommissionen fastställda regionala indelningen NUTS 2 (Nomenclature des Unités Territoriales Statistiques). I Sverige utgörs NUTS 1-nivån av hela riket, NUTS 2-nivån av 8 riksområden och NUTS 3-nivån av länen. Kvaliteten på denna variabel kan vara bristfällig, dels på grund av att vid urvalsdragningen tas inte hänsyn till region och dels på grund av samredovisning, det vill säga att all personal på ett företag redovisas på en enda region trots att de i själva verket är spridda över flera regioner.

För att förbättra regionindelningen i statistiken, har anställda i företag som redovisat sin personal på en eller ett fåtal kommuner, trots att de har verksamhet i många flera kommuner, förts till sin bostadskommun. Följden av detta är att antalet anställda i Stockholm har minskat medan det uppmätta antalet anställda i övriga regioner ökat jämfört med 2002.

Tidlön

Med tidlön avses lön för arbete på ordinarie tid, individuella lönetillägg samt ackordskompensation. Här ingår även grundlön vid övertidsarbete.

Tillägg vid skiftarbete samt vid obekväm och förskjuten arbetstid m.m.

Tillägg utöver grundlön som utgår vid skiftarbete, obekväm och förskjuten arbetstid samt tillägg för risk, smuts och värme m.m. I statistiken redovisas tilläggen utslaget på totala antalet arbetade timmar.

Utbildning

Klassificering sker efter personens högsta utbildning enligt Svensk utbildningsnomenklatur (SUN)¹. Den reviderade versionen SUN 2000 används inte fullt ut i lönestatistiken för 2003. Redovisning efter utbildningsnivå följer den gamla standarden då den är mest efterfrågad. Den gamla och den nya standarden är dock likartade avseende utbildningsnivå. Vid redovisning efter utbildningsriktning används däremot den reviderade versionen SUN 2000. Uppgift om individens utbildning har hämtats från SCB:s utbildningsregister, 2002 års version.

Yrkesområde/yrkesbenämning

Yrkesområde/yrkesbenämning definieras enligt Standard för svensk yrkesklassificering (SSYK)².

Ålder

Med ålder avses uppnådd ålder under september 2003.

Så görs statistiken

Undersökningen är en årlig urvalsundersökning. Urvalsenhet utgörs av företag (organisationsnummer). Företagen i urvalsramen stratifieras (delas in i olika urvalsgrupper) genom korsklassificering av näringsgren (SNI) och företagsstorlek (antal anställda). 54 näringsgrenar och 5 storleksklasser genererar totalt 270 strata. Urvalsförfarandet sker genom obundna slumpmässiga urval (OSU) inom varje strata. Urvalet består av 10 785 företag/organisationer/stiftelser.

Företag som enligt SCB:s företagsdatabas (FDB) har 500 eller fler anställda samt Svenska kyrkan, som från och med 2000 ingår i privat sektor, totalundersöks. Av de allra minsta företagen (1-9 anställda) undersöks knappt tre procent.

¹ För mer information om Svensk utbildningsnomenklatur (SUN) se www.scb.se/templates/Standard___62591.asp

² För mer information om Standard för svensk yrkesklassificering (SSYK) se www.scb.se/templates/Standard___36492.asp

SCB samlar totalt in uppgifter för drygt en miljon individer, ca 50 procent av de anställda i privat sektor, samtidigt som endast omkring fem procent av alla företag/organisationer/stiftelser i urvalsramen undersöks.

För att undvika dubbelinsamling av löneuppgifter och minska uppgiftslämnarbördan för företagen samarbetar SCB med vissa arbetsgivarorganisationer. SCB erhåller löneuppgifter centralt från respektive arbetsgivarorganisation.

Samarbetspartner år 2003 var Bankinstitutens Arbetsgivarorganisation (BAO), Fastighetsbranschens Arbetsgivarorganisation (Fastigo), Försäkringsbranschens Arbetsgivarorganisation (FAO), Kommunala Företagens Samorganisation (KFS), Kooperationens Förhandlingsorganisation (KFO), Landstingsförbundet, Svenskt Näringsliv och Tidningsutgivarna (TU).

Statistikens tillförlitlighet

Då syftet med undersökningen i första hand är att mäta löner, är skattningarna av variablerna arbetade timmar och antal anställda osäkrare än löneskattningarna.

Osäkerhetskällor

Täckning

Den urvalsram som använts skapades i augusti 2003. Täckningsfel uppstår då urvalsramen ej överensstämmer med undersökningspopulationen, det vill säga företag som borde undersökas undersöks ej och vice versa.

Övertäckning utgörs av de företag som finns i urvalsramen men ej innehåller några arbetare, till exempel icke aktiva företag eller företag med enbart tjänstemän. Dessa företag har ej tagits med i undersökningen.

Undertäckning utgörs av de företag som ej finns med i urvalsramen och som innehåller arbetare, till exempel företag som nybildats efter det att urvalsramen upprättats.

Denna felkälla torde ge ett visst bidrag till osäkerheten. Felet minimeras dock genom att urvalsramen skapas så nära mätperioden som möjligt.

Urval

Denna felkälla bedöms vara den som ger störst bidrag till osäkerheten. I en del av fotnoterna i tabellerna markeras rotationsproblem. Med detta menas att de företag som försvunnit ur urvalet mellan två år ersatts av företag med helt andra lönenivåer. Detta problem är störst vid beräkning av löneutveckling. Ett sätt att rensa utvecklingstalen från denna störning är att beräkna löneutvecklingen endast för den del av materialet (de företag) som var med i undersökningen båda åren, i denna publikation för de företag som blev utvalda både 2002 och 2003. Detta görs i tabell 10. Se också "Så görs statistiken" och "Bra att veta".

Mätning

Mätfel, eller uppgiftslämnarfel, uppstår när felaktiga data lämnats och inte rättats i granskningsprocessen. Yrkeskodningen görs av företagen (arbetsgivaren) medan utbildningskoden hämtas från SCB:s utbildningsregister. Storleken på mätfelen är svåra att bedöma.

Bortfall

Bortfall utgörs av företag för vilka mätvärden saknas. Bortfallet har beräknats till 7,4 procent totalt. Bortfallet är högst för SNI 55 (Hotell och restauranger), SNI 62 (Flygbolag) och SNI 6024 (Åkerier), cirka 22, 20 respektive 14 procent. Det gör att osäkerheten i skattningarna ökar för dessa näringsgrenar.

Bearbetning

Uppgifternas rimlighet har prövats i diverse tester. Uppgifter som samlas in via någon av arbetsgivarorganisationerna har granskats av respektive organisation.

Bearbetningsfel uppkommer till exempel i samband med skanning, dataregistrering och granskning. Denna felkälla bedöms vara relativt liten i förhållande till andra felkällor.

Modellantagande

Användningen av rak uppräkningsfaktor för bortfallskompensation bygger på antagandet att bortfallet kan betraktas som helt slumpmässigt. Om så inte är fallet finns risk för att skattningarna kommer att innehålla skevheter, vilket i sin tur medför bland annat ökad osäkerhet vid beräkning av konfidensintervall. Det har inte gjorts några korrigeringar för partiella bortfall. Inom respektive stratum (urvalsgrupp) ges individerna en uppräkningsfaktor (UF) som baseras på hur många företag det finns totalt i respektive stratum (stora N), hur många av dessa som blivit utvalda (lilla n) och antalet bortfallsföretag. Formeln är således:

$$UF = N/(n - \text{bortfall}) = N / n_{\text{svarende}}$$

Redovisning av osäkerhetsmått

Tillförlitligheten i en skattning kan bedömas genom att beräkna ett så kallat konfidensintervall (KI) kring skattningen. Intervallets övre och undre gräns beräknas som skattningen plus/minus standardavvikelsen multiplicerad med 1,96. Det beräknade intervallet täcker med 95 procents sannolikhet (konfidens) det värde som skulle ha erhållits vid en totalundersökning. Om till exempel timlönen anges till $105,20 \pm 0,50$ så innebär det att den timlön som skulle ha erhållits vid en totalundersökning troligen ligger inom intervallet 104,70-105,70. Konfidensintervall (KI) redovisas i denna publikation i tabellerna 3 och 9 samt i Sveriges statistiska databaser (SSD), www.scb.se/databaser/ssd.asp

Bra att veta

Jämförbarhet

Från och med 1997 års undersökning har lönebegreppen förändrats. Exempelvis ingår ej längre övertidstillägg, sjuklön och semesterlön i begreppet total lön.

Från och med 2000 tillhör Svenska kyrkan och flera bolagiserade landstingsföretag den privata sektorn. Dessutom utökades antalet redovisade näringsgrenar (tabell 9) från och med år 2000 genom att urvalet utökades med cirka 3000 företag. Sedan 2002 års undersökning ingår ytterligare några bolagiserade landstingsföretag i den privata sektorn.

Från och med 2001 redovisas även Riksbanken, Sjöfartsverket, Luftfartsverket samt några SJ-bolag i privat sektor.

Från och med 2001 års undersökning används delvis den reviderade utbildningsnomenklaturen SUN 2000 i lönestatistiken. För 2003 används den gamla indelningen avseende nivå medan utbildningsinriktning följer den nya. Anledningen till detta är att den gamla standarden avseende nivå är mer efterfrågad. Ovanstående bör beaktas vid tidsseriestudier.

Antalet anställda arbetare och tjänstemän i privat sektor har ökat under åren, som ett resultat av att offentliga verksamheter ombildas till aktiebolag och därmed går över till privat sektor.

Ett alternativ till löneökning för den anställde kan vara kompensation i form av fler semesterdagar, kortare arbetstid, aktietilldelning, optioner, 13:e månadslön m.m. Många av dessa kompensationer är svåra att mäta och tenderar att öka inom näringslivet. I nuläget ingår inte dessa kompensationer i denna undersökning.

Strukturella förändringar

Förändringar som beror på att sammansättningen i en redovisningsgrupp ändrats kallas strukturella förändringar. Det innebär att proportionerna mellan gruppens ingående delar förändrats. En del av löneförändringen mellan två år kan förklaras av strukturella förändringar. I tabell 10 redovisas den procentuella löneförändringen mellan 2002 och 2003 efter olika näringsgrenar och kön. Som exempel kan nämnas näringsgren 26 (Jord- och stenvaruindustri). Förändringen var för kvinnor 2,8 procent, för män 4,5 procent, medan förändringen för gruppen kvinnor och män (totalt) var 4,6 procent. Förklaringen är att männens andel av den arbetade tiden i gruppen har ökat från cirka 84 till cirka 87 procent mellan 2002 och 2003 och att männen i denna näringsgren har en högre genomsnittlig lön än kvinnorna.

Löneutveckling

Syftet med denna publikation är i första hand att redovisa lönenivåer och lönespridning för olika grupper av anställda. Materialet möjliggör även beräkning av löneutvecklingen mellan två mättidpunkter. Löneutvecklingstal kan emellertid beräknas på olika sätt. I lönestrukturstatistiken har löneutvecklingen beräknats genom att genomsnittslönen för ett år divideras med densamma för året innan för respektive redovisningsgrupp. När man använder denna metod får man löneutvecklingen per *redovisningsgrupp*, t.ex. näringsgren.

Löneutvecklingen för en redovisningsgrupp påverkas av två faktorer: dels de ingående individernas löneutveckling, dels förändringen av gruppens sammansättning, s.k. strukturella förändringar. Strukturella effekter uppstår bland annat till följd av att en del företag faller ur urvalet och ersätts med andra företag mellan två undersökningsomgångar. Denna urvalsrotation som behövs för att erhålla bra nivåskattningar, bidrar till osäkrare förändringsskattningar.

Ett sätt att rensa för effekter av urvalsrotationen är att beräkna löneutvecklingen endast för de *företag* som ingick i gruppen båda åren. Då tar man hänsyn till personalomsättningen i dessa företag, men man rensar bort eventuella störningar som beror på förändrad sammansättning av företag.

Från och med 2002 års statistik redovisas löneutvecklingen på näringsgrensnivå i tabell 10, på två alternativa sätt. Alternativ 1 beräknas som tidigare, genom att dividera genomsnittslönen för *hela gruppen* för ett år och året innan med varandra, vilket speglar löneutvecklingen för hela redovisningsgruppen. Alternativ 2 beräknas genom att göra detsamma med genomsnittslönen för *de företag* som var med i undersökningen båda åren, vilket ska spegla den genomsnittliga löneutvecklingen för företagen i branschen rensat för strukturella förändringar bland företagen.

Spridningsformer

Detta Statistiska Meddelande (SM) och de statistiska databaserna (SSD) på www.scb.se/databaser/ssd.asp utgör den huvudsakliga redovisningen av undersökningen för arbetare inom privat sektor. Dessutom kommer uppgifter baserade på det insamlade materialet att publiceras i "Lönestatistisk årsbok" och delar av resultaten ingår i SCB:s "Statistisk årsbok".

Primärmaterial

SCB utför på beställning, mot betalning, specialbearbetningar av primärmaterial. Forskare, utredare m.fl. kan efter noggrann prövning få tillgång till avidentifierat uppgiftsmaterial för egen bearbetning. Organisationsnummer eller personnummer lämnas av sekretesskäl aldrig ut.

Annan statistik

Uppgifter för 2002 år har redovisats i Statistiska meddelanden (SM) med beteckningen AM 57. Statistik redovisas årligen även för tjänstemän inom privat sektor (AM 62). Dessutom producerar SCB motsvarande lönestatistik inom

offentlig sektor. Samtliga undersökningar publiceras i Statistiska meddelanden, serie AM. Vid jämförelser mellan de olika undersökningarna måste olikheter i lönebegrepp, populationsavgränsning och mätperiod beaktas.

Mer information om statistiken och dess kvalitet ges i en särskild Beskrivning av statistiken på SCB:s webbplats, www.scb.se.

In English

Summary

From 2002 to 2003 the wages for female manual workers in the private sector increased on average by 3.6 percent to SEK 104.10. The wages for male manual workers in the private sector increased on average by 3.6 percent to SEK 116.60. The total average increased by 3.6 percents to SEK 113.50.

This report contains data on reported numbers of hours worked and average hourly wages of manual workers in the private sector with data grouped according to Swedish Standard Industrial Classification of All Economic Activities (SNI) and according to Swedish Standard Classification of Occupations (SSYK). Also, figures per region, age group, wage interval and education are included in the report.

The survey is based on a stratified sample with respect to industry and firm size, where the likelihood of being included in the sample increases with the firm size. The reporting period is mainly September 1 to 30 2003. The frame has been a register comprising all enterprises included in Statistics Sweden's Business register (FDB). About 50 percent of the employees in the private sector have been surveyed, and each individual in the sample obtain a grossing up factor that depends on the number of responding enterprises and actual number of enterprises in each strata.

List of tables

Explanation of symbols	7
1. Average hourly wages in SEK by region and sex.	7
2. Average total hourly wages and wage dispersion in SEK by occupational group (SSYK) and sex.	8
3. Average hourly wages in SEK by occupational group (SSYK) and sex.	14
4. Average hourly wages in SEK by occupational group (SSYK), age and sex.	20
5. Average hourly wages in SEK by occupational group (SSYK), region and sex.	31
6. Number of employees by hourly wage interval (total hourly wage) in SEK and sex.	42
7. Average total hourly wages, wage dispersion in SEK and complementary information by field of education and sex.	43
8. Average total hourly wages and wage dispersion in SEK by level of education and sex.	44
9. Average hourly wages in SEK and hours worked by branch of industry, shift work and sex.	45
10. Average hourly wages (pay for hours worked) in SEK by year, branch of industry and sex and development in per cent 2002/2003.	64
11. Average hourly wages (pay for hours worked), nominal figures in SEK, development and development of real wages in per cent in mining, quarrying and manufacturing by sex 1952-2003.	69

List of terms

allmän utbildning	general programmes
anställd	employed
antal	number
arbetare	manual workers
arbetstidsart	shift work
eftergymnasial utbildning 3 år eller längre	post secondary education 3 years or longer
eftergymnasial utbildning kortare än 3 år	post secondary education shorter than 3 years
forskarutbildning	postgraduate education
förgymnasial utbildning kortare än 9 år	elementary school
förgymnasial utbildning minst 9 år	9 years compulsory school
genomsnittlig	average
förgymnasial utbildning	comprehensive school
gymnasial utbildning högst 2 år	upper secondary school, 2 years or less
gymnasial utbildning längre än 2 år	upper secondary school, longer than 2 years
humaniora och konst	humanities and art
hälso- och sjukvård samt social omsorg	health and welfare
kronor	swedish crowns (SEK)
kvartil	quartile
kvinnor	women
kön	sex
lant- och skogsbruk samt djursjukvård	agriculture and veterinary
lön för arbetad tid	pay for hours worked
median	median
män	men
naturvetenskap, matematik och data	science, mathematics and computing
nivå	level
näringsgren	branch of industry
okänd	unknown
pedagogik och lärarutbildning	education
samhällsvetenskap, juridik, handel, administration	social sciences, business and law
samtliga	total
teknik och tillverkning	engineering, manufacturing and construction
tid- och prestationslön	time wages per period, incentive pay and other remuneration varying according to work performance

timlön	hourly wage
tjänster	Services
totallönn	pay for hours worked, pay/remuneration for weekends and other cash payments
totalt	total
utbildning	education
yrke	occupation
yrkesgrupp	occupational group
yrkesområde	occupational level
ålder	age
övrig(a)	other(s)

<i>Standard för näringsgrensindelning</i>	<i>Standard industrial classification</i>
A+B Jordbruk, skogsbruk, jakt och fiske	Agriculture, forestry, hunting and fishery
C+D Utvinning av mineral, tillverkningsindustri	Mines, quarries and manufacturing industry
C Gruvor och mineralutvinningsindustri	Mines and quarries
D Tillverkningsindustri	Manufacturing industry
D exkl. 28-35 Tillverkningsindustri utom verkstadsindustri	Manufacturing industry except engineering industry
15+16 Livsmedels-, dryckesvaru- och tobaksindustri	Food product, beverage and tobacco industry
17–19 Textil-, beklädnads-, läder- och lädervaruindustri	Industry for textiles, textile products, leather and leather products
20 Industri för trä och varor av trä, kork, rotting, ej möbler	Industry for wood and wood products
201 Sågverk och hyvlerier; träimpregneringsverk	Sawmilling and planing of wood, impregnation of wood
20 exkl. 201 Industri för trä och varor av trä, kork, rotting utom möbler, sågverk, hyvlerier och träimpregneringsverk	Industry for wood and wood products except sawmilling and planing of wood, impregnation of wood
21 Massa-, pappers- och pappersvaruindustri	Industry for pulp, paper and paper products
211 Massa-, pappers- och pappindustri	Manufacturing of pulp, paper and paperboard
212 Industri för pappers- och pappvaror	Manufacturing of articles of paper and paperboard
22 Förlag; grafisk och annan reproduktionsindustri	Publishers, printers; other industry for recorded media
23+24 Kemisk industri, stenkols-, petroleum- och kärnbränsleindustri	Industry for coal, chemicals, petroleum and nuclear fuel
23 Industri för stenkolsprodukter, raffinerade petroleumprodukter och kärnbränsle	Industry for coal, petroleum and nuclear fuel
24 Kemisk industri	Industry for chemicals
241 Baskemikalieindustri	Manufacturing of basic chemicals
244 Industri för läkemedel, läkemedelskemikalier och botaniska produkter	Manufacturing of pharmaceuticals, medicinal chemicals and botanical products
24 exkl. 241+244 Kemisk industri utom baskemikalier, läkemedel, läkemedelskemikalier och botaniska produkter	Industry for chemicals except for manufacture of basic chemicals and manufacturing of pharmaceuticals, medical chemicals and botanical products

25 Gummi- och plastvaruindustri	Industry for rubber and plastic products
26 Jord- och stenvaruindustri	Industry for other non-metallic mineral products
27 Stål- och metallverk	Industry for basic metals
28–35 Verkstadsindustri	Manufacturing of fabricated metal products, machinery and equipment (Engineering industry)
28 Industri för metallvaror utom maskiner och apparater	Industry for fabricated metal products, except machinery and equipment
29 Maskinindustri som ej ingår i annan underavdelning	Industry for machinery and equipment n.e.c.
30–33 Industri för el- och optikprodukter	Industry for electrical and optical equipment
30 Industri för kontorsmaskiner och datorer	Manufacturing of office machinery and computers
31 Annan elektronikindustri	Manufacturing of electrical machinery and apparatus n.e.c.
32 Teleproduktindustri	Manufacturing of radio, television and communication equipment and apparatus
33 Industri för precisions-, medicinska och optiska instrument samt ur	Manufacturing of medical, precision and optical instruments, watches and clocks
34+35 Transportmedelsindustri	Industry for transport equipment
34 Industri för motorfordon, släpfordon och påhängsvagnar	Manufacturing of motor vehicles, trailers and semi-trailers
35 Annan transportmedelindustri	Manufacturing of other transport equipment
36+37 Övrig tillverkningsindustri	Manufacturing industry n.e.c.
E El-, gas-, värme- och vattenverk	Electricity, gas and water works
F Byggindustri	Construction industry
451+452+455 Mark-, bygg- och anläggningsarbete, uthyrning av byggmaskiner	Site preparation, building, civil engineering contractors, companies for renting constructions or demolition equipment with operator
453+454 Byggnadsinstallation, slutbehandling av byggnader	Building installation and completion contractors
G+H Handel, reparation av fordon, hotell och restauranger	Wholesale and retail trade, repair shops, hotels and restaurants
G Parti och detaljhandel; reparation av fordon, hushållsartiklar	Wholesale and retail trade, repair shops
50 Handel med och service av motorfordon; bensinstationer	Sales and repair establishments for motor vehicles and motorcycles; petrol stations

51 Parti- och agenturhandel utom med motorfordon	Wholesale and commission trade, except of motor vehicles and motorcycles
52 Detaljhandel, ej med motorfordon; reparation av hushålls- och personliga artiklar	Retail trade except for motor vehicles and motorcycles; repair shops
521+522 Butiker, varuhus, stormarknader, specialiserade livsmedelbutiker, systembutiker och tobaksbutiker	Retail sale in non-specialized stores; retail sale of food, beverages tobacco in specialized stores
523+527 Apotek, sjukvårdsbutiker, parfymaffärer, övriga specialbutiker, butiker med antikviteter och begagnade varor, reparationsverkstäder för hushålls- och personliga artiklar	Retail sale of pharmaceutical and medical goods, cosmetic and toilet articles; repair of personal and household goods
H Hotell och restauranger	Hotels and restaurants
I Transport, magasinerings- och kommunikationsföretag	Transport, storage and communication companies
60 Landtransportföretag	Land transport companies
602 exkl. 6024 Övriga landtransportföretag utom åkerier	Other land transport except of freight transport by road
6024 Åkerier	Freight transport by road
61 Rederier	Water transport
62 Flygbolag	Air transport
63 Serviceföretag till transport; researrangörer, resebyråer och transportförmedlare	Supporting and auxiliary transport activities; activities of travel agencies
64 Post- och telekommunikationsföretag	Post and telecommunications
J Kreditinstitut och försäkringsbolag	Financial institutions, insurance companies
65+671 Banker och andra kreditinstitut inkl. stödtjänster	Banks and other financial institutions
66+672 Försäkringsbolag inkl. stödtjänster	Insurance companies
K Fastighetsbolag, uthyrnings- och företagsservicefirmor	Real estate renting and business service companies
70 Fastighetsbolag och fastighetsförvaltning	Real estate companies
71 Uthyrningsfirmor	Renting companies
72 Datakonsulter and dataservicebyråer	Data consultancy and data service companies
73+74 Forsknings- och utvecklingsinstitutioner och andra företagsservicefirmor	Institute for research and development; other business services companies
73 Forsknings- och utvecklingsinstitutioner	Institute for research and development

74 Andra företagsservicefirmor	Other business services companies
M+N+O Utbildning och forskning, vård och omsorg, intresseorganisationer, religiösa samfund, rekreation, kultur, sport och annan sportverksamhet	Educational establishments, health and social work establishments, other community and personal service establishments
M Utbildningsväsendet	Educational establishments
N Enheter för hälso- och sjukvård, veterinärer	Health and social work establishments
O Enheter för andra samhällliga och personliga tjänster	Other community and personal service establishments
90+93 Reningsverk, avfallsanläggningar, renhållningsverk och andra serviceföretag	Sewage and refuse disposal sanitation and similar activities, other service activities
91 Intresseorganisationer och religiösa samfund	Membership organizations and religious congregations
92 Enheter för rekreation, kultur och sport	Recreational, cultural and sporting establishments